

Produzierendes Gewerbe, Handwerk

Tätige Personen, Umsatz im Verarbeitenden Gewerbe sowie im Bergbau und der Gewinnung von Steinen und Erden

November 2016
- Vorläufige Ergebnisse -
Betriebe mit 50 und mehr tätigen Personen



SACHSEN-ANHALT

Herausgabemonat: März 2017

Zu beziehen durch das

Statistische Landesamt Sachsen-Anhalt
Dezernat Öffentlichkeitsarbeit
Postfach 20 11 56
06012 Halle (Saale)

Preis: 5,00 EUR (kostenfrei als PDF-Datei verfügbar - Bestellnummer: 6E102)

Inhaltliche Verantwortung:

Dezernat: Verarbeitendes Gewerbe, Handwerk, Bau, Energie
Herr Streufert
Telefon: 0345 2318-303

Auskünfte erhalten Sie unter:

Telefon: 0345 2318-777
Telefon: 0345 2318-715
Telefon: 0345 2318-716

Telefax: 0345 2318-913
Internet: <http://www.statistik.sachsen-anhalt.de>
E-Mail: info@stala.mi.sachsen-anhalt.de

Vertrieb:

Telefon: 0345 2318-718
E-Mail: shop@stala.mi.sachsen-anhalt.de

Druck: Statistisches Landesamt Sachsen-Anhalt

© Statistisches Landesamt Sachsen-Anhalt, Halle (Saale), 2017
Auszugsweise Vervielfältigung und Verbreitung mit Quellenangabe gestattet.

Bibliothek und Besucherdienst (Merseburger Straße 2):

Montag bis Freitag: 8:00 Uhr bis 12:00 Uhr - möglichst nach Vereinbarung

Telefon: 0345 2318-714
E-Mail: bibliothek@stala.mi.sachsen-anhalt.de

Statistischer Bericht

Tätige Personen, Umsatz
im Verarbeitenden Gewerbe sowie im
Bergbau und der Gewinnung von Steinen und Erden

November 2016
Vorläufige Ergebnisse
- Betriebe mit 50 und mehr tätigen Personen -

Land Sachsen-Anhalt

Inhaltsverzeichnis

	Seite
Vorbemerkungen	4
Klassifikation der Wirtschaftszweige	8
Grafiken	16
1. Ergebnisse der Betriebe im Verarbeitenden Gewerbe sowie im Bergbau und der Gewinnung von Steinen und Erden Sachsen-Anhalts	
1.1 Betriebe im Verarbeitenden Gewerbe sowie im Bergbau und der Gewinnung von Steinen und Erden Sachsen-Anhalts - Jahr 2006 bis November 2016	18
1.2 Betriebe im Verarbeitenden Gewerbe Sachsen-Anhalts - Jahr 2006 bis November 2016	19
1.3 Fachliche Betriebsteile, Tätige Personen und Umsatz im Verarbeitenden Gewerbe sowie im Bergbau und der Gewinnung von Steinen und Erden Sachsen-Anhalts im November 2016 nach beteiligten Wirtschaftszweigen	20
1.4 Betriebe, Tätige Personen, Arbeitsstunden, Entgelte und Umsatz im Verarbeitenden Gewerbe sowie im Bergbau und der Gewinnung von Steinen und Erden Sachsen-Anhalts im November 2016 nach hauptbeteiligten Wirtschaftszweigen	22
1.5 Tätige Personen, Arbeitsstunden, Entgelte und Umsatz in den Betrieben des Verarbeitenden Gewerbes sowie im Bergbau und der Gewinnung von Steinen und Erden Sachsen-Anhalts im November 2016 nach hauptbeteiligten Wirtschaftszweigen - Veränderung gegenüber dem Vorjahresmonat	30
1.6 Betriebe, Tätige Personen, Arbeitsstunden, Entgelte und Umsatz im Verarbeitenden Gewerbe sowie im Bergbau und der Gewinnung von Steinen und Erden Sachsen-Anhalts im Zeitraum Januar bis November 2016 nach hauptbeteiligten Wirtschaftszweigen	32
1.7 Tätige Personen, Arbeitsstunden, Entgelte und Umsatz in den Betrieben des Verarbeitenden Gewerbes sowie im Bergbau und der Gewinnung von Steinen und Erden Sachsen-Anhalts im Zeitraum Januar bis November 2016 nach hauptbeteiligten Wirtschaftszweigen-Veränderung gegenüber dem Vorjahreszeitraum	34
1.8 Ausgewählte Berechnungskennziffern in Betrieben im Verarbeitenden Gewerbe sowie im Bergbau und der Gewinnung von Steinen und Erden Sachsen-Anhalts im November 2016 nach hauptbeteiligten Wirtschaftszweigen	36
1.9 Auslandsumsatz nach Euro- und Nicht-Eurozone in Betrieben des Verarbeitenden Gewerbes sowie im Bergbau und der Gewinnung von Steinen und Erden Sachsen-Anhalts im November 2016 nach hauptbeteiligten Wirtschaftszweigen-Veränderung gegenüber dem Vorjahresmonat	38
2. Betriebe im Verarbeitenden Gewerbe sowie im Bergbau und der Gewinnung von Steinen und Erden Sachsen-Anhalts im November 2016 nach kreisfreien Städten und Landkreisen	40

Vorbemerkungen

In dem vorliegenden Bericht werden die Daten des Monatsberichtes für Betriebe im Verarbeitenden Gewerbe sowie im Bergbau und der Gewinnung von Steinen und Erden des Landes Sachsen-Anhalt in der fachlichen Gliederung der „Klassifikation der Wirtschaftszweige, Ausgabe 2008“ (WZ 2008), nachgewiesen.

Ab 2007 werden mit dem Monatsbericht die produzierenden Betriebe mit 50 und mehr tätigen Personen von Unternehmen des Verarbeitenden Gewerbes sowie des Bergbaus und der Gewinnung von Steinen und Erden sowie die produzierenden Betriebe mit 50 und mehr tätigen Personen von Unternehmen anderer Wirtschaftszweige erfasst.

Die unterhalb dieser Abschnidegrenze liegenden Betriebe werden ab dem Berichtsjahr 2007 nur noch im neu eingeführten Jahresbericht für Betriebe nach den tätigen Personen, den Entgelten und dem Umsatz befragt.

Die Ergebnisse für Betriebe im Verarbeitenden Gewerbe sowie im Bergbau und der Gewinnung von Steinen und Erden von Unternehmen des Produzierenden Gewerbes mit im Allgemeinen 20 oder mehr tätigen Personen und die produzierenden Betriebe mit im Allgemeinen 20 oder mehr tätigen Personen von Unternehmen der übrigen Wirtschaftsbereiche werden jährlich zusammen mit denen für Unternehmen im Jahresbericht (Bestellnummer 3E103) für das Produzierende Gewerbe als Jahresdaten veröffentlicht.

Rechtsgrundlagen

Rechtsgrundlagen für die Durchführung des Monatsberichts über die Abschnitte B „Bergbau und Gewinnung von Steinen und Erden“ und C „Verarbeitendes Gewerbe“ der „Klassifikation der Wirtschaftszweige, Ausgabe 2008 (WZ 2008)“ sind:

- das Gesetz über die Statistik im Produzierenden Gewerbe (ProdGewStatG) in der Fassung der Bekanntmachung vom 21. März 2002 (BGBl. I S. 1181), zuletzt geändert durch Artikel 271 der Verordnung vom 31. August 2015 (BGBl. I S.1474)
- das Gesetz über die Statistik für Bundeszwecke (Bundesstatistikgesetz - BStatG) vom 22. Januar 1987 (BGBl. I S. 462, 565), zuletzt geändert durch Artikel 1 des Gesetzes vom 21. Juli 2016 (BGBl. I S. 1768).

Klassifikation

Die Zuordnung der Betriebe bzw. Unternehmen und die fachliche Gliederung der Ergebnisse erfolgt auf Grundlage der „Klassifikation der Wirtschaftszweige, Ausgabe 2008“ (WZ 2008). Mit der Einführung der WZ 2008 wird die Verordnung (EG) Nr. 1893/2006 des Europäischen Parlaments und des Rates vom 20. Dezember 2006 (ABl. Nr. L 393 vom 30.12.2006 S. 1) zur Einführung der Statistischen Systematik der Wirtschaftszweige in der Europäischen Gemeinschaft (NACE Rev. 2) umgesetzt. Das Kodierungssystem der WZ 2008 unterscheidet zwischen Abschnitten (Buchstaben A - U), Abteilungen (Zweisteller), Gruppen (Dreisteller), Klassen (Viersteller) und Unterklassen (Fünfsteller).

Der Wirtschaftsbereich „Verarbeitendes Gewerbe sowie Bergbau und Gewinnung von Steinen und Erden“ erstreckt sich über die Abschnitte B und C sowie - in der numerischen Gliederung - über die Abteilungen 05 bis 33 der WZ 2008 (siehe Seite 8 ff).

Die Anwendung der neuen Klassifikation hat Auswirkungen auf den Berichtskreis der Statistiken im Produzierenden Gewerbe, weil einige Tätigkeiten innerhalb des Produzierenden Gewerbes umgruppiert, andere zusätzlich aufgenommen oder ausgegliedert wurden. Darüber hinaus erfolgt die Kodierung der Wirtschaftszweige nunmehr nach einem völlig neuen Nummerierungssystem.

Infolge der strukturellen Veränderungen beim Produzierenden Gewerbe durch den Übergang auf die WZ 2008 zählen zum Beispiel die Branchen des Verlagsgewerbes und des Recyclings nicht mehr in das Verarbeitende Gewerbe. Aber auch innerhalb des Verarbeitenden Gewerbes wurden mit der WZ 2008 erhebliche Anpassungen bei der Zusammensetzung der Wirtschaftszweige vorgenommen. So werden künftig Montage- und Installationsleistungen in eigenständigen Klassen der WZ 2008 nachgewiesen.

Neben den Angaben für die Wirtschaftszweiggliederungen der WZ 2008 werden auch Ergebnisse für die Hauptgruppen Vorleistungsgüter, Investitionsgüter, Gebrauchsgüter, Verbrauchsgüter und Energie veröffentlicht.

Die Verordnung (EG) Nr. 586/2001 der Kommission vom 26. März 2001 zur Durchführung der Verordnung (EG) Nr. 656/2007 der Kommission vom 14. Juni 2007 (ABl. EU Nr. L 155 S. 3) legt die Definition der Hauptgruppen fest.

Die genaue Zusammensetzung der Hauptgruppen kann dem Auszug der Klassifikation der Wirtschaftszweige, Ausgabe 2008 (WZ 2008), ab Seite 8 entnommen werden.

Aus Geheimhaltungsgründen wird die Hauptgruppe Energie nicht gesondert veröffentlicht, sondern wird mit der Hauptgruppe Vorleistungs-güterproduzenten zusammengefasst.

Berichtskreis

Im Monatsbericht werden Betriebe des Wirtschaftsbereichs Verarbeitendes Gewerbe sowie Bergbau und Gewinnung von Steinen und Erden (Industrie und Handwerk einschließlich handwerklicher Nebenbetriebe) mit mindestens 50 tätigen Personen erfasst.

Mit Einführung der WZ 2008 werden Einheiten (Betriebe) ohne eigene Warenproduktion, die fremdbezogene Waren oder Dienstleistungen in eigenem Namen bzw. im Namen des Unternehmens/der Unternehmensgruppe, zu dem/der sie gehören, verkaufen (Converter), nicht mehr dem Verarbeitenden Gewerbe zugerechnet (nähere Hinweise siehe Erhebungsunterlagen des Monatsberichts für Betriebe).

Als Betrieb gilt in der amtlichen Unternehmensstatistik ein an einem räumlich festgestellten Ort gelegenes Unternehmen oder Teil eines Unternehmens (z. B. Fabrikations-/Werkstätte, Werk, Bergwerk, Grube). An diesem Ort oder von diesem Ort werden Wirtschaftstätigkeiten ausgeübt, für die - mit Ausnahmen - eine oder mehrere Personen (ggf. auch nur Teilzeitbeschäftigte) im Auftrag ein und desselben Unternehmens arbeiten. Ein Betrieb untersteht immer einem (einzigen) Unternehmen, das seinerseits seinen Sitz stets in einem seiner Betriebe hat.

Örtlich getrennte Hauptverwaltungen von Unternehmen des Erhebungsbereichs werden ebenfalls als eigenständige Betriebe dieses Bereichs erfasst.

Die Merkmalswerte sind für den gesamten Betrieb zu melden und schließen auch die nichtproduzierenden Teile ein.

Methodische Hinweise zu den Ergebnissen

In der Tabellengruppe 1 sind die Ergebnisse des Monatsberichts der Betriebe im Bergbau und der Gewinnung von Steinen und Erden in Sachsen-Anhalt dargestellt.

Bei Betrieben werden die tätigen Personen und die Umsätze nach fachlichen Betriebsteilen, alle übrigen Merkmale nur für den gesamten Betrieb erhoben.

Ein fachlicher Betriebsteil ist ein Teil eines Betriebes, in welchem nur eine bestimmte wirtschaftliche Tätigkeit ausgeführt wird. Im Falle, ein Betrieb übt nur eine wirtschaftliche Tätigkeit aus, sind die Einheiten Betrieb und fachlicher Betriebsteil identisch.

Hinsichtlich der Darstellung der Ergebnisse wird bei tätigen Personen und Umsätzen zwischen einem Nachweis nach hauptbeteiligten und beteiligten Wirtschaftszweigen unterschieden. Beim Nachweis nach hauptbeteiligten Wirtschaftszweigen werden alle Angaben eines Betriebes dem Wirtschaftszweig zugeordnet, in dem das wirtschaftliche Schwergewicht des Betriebes liegt. Für die Darstellung nach beteiligten Wirtschaftszweigen (fachliche Einheiten) werden die tätigen Personen und Umsätze (Betriebe mit Betriebsteilen in mehreren Klassen der WZ 2008) auf diejenigen Zweige aufgeteilt, denen die einzelnen Betriebsteile entsprechend ihrer Produktion zuzuordnen sind. Bei diesem Nachweis werden die tätigen Personen und Umsätze in den sonstigen Betriebsteilen nicht berücksichtigt.

Im Monatsbericht für Betriebe sind die Ergebnisse aller Betriebe des Verarbeitenden Gewerbes sowie des Bergbaus und der Gewinnung von Steinen und Erden auf dem Territorium Sachsen-Anhalts enthalten, auch wenn sich der Unternehmenssitz einzelner Betriebe außerhalb des Landes Sachsen-Anhalts befindet.

Die Tabelle 2 enthält die Ergebnisse des Monatsberichts für Betriebe in der territorialen Gliederung nach kreisfreien Städten und Landkreisen des Landes Sachsen-Anhalt.

Erhebungsmerkmale

Tätige Personen: Alle am Monatsende im Betrieb tätigen Personen einschl. der tätigen Inhaber/-innen, mithelfenden Familienangehörigen (auch unbezahlt mithelfende Familienangehörige, soweit sie mindestens ein Drittel der üblichen Arbeitszeit im Betrieb tätig sind), an andere Unternehmen überlassenen Mitarbeiter/-innen und Heimarbeiter/-innen, aber ohne Leiharbeitnehmer/-innen. Einbezogen werden u. a. Erkrankte, Urlauber/-innen, Kurzarbeiter/-innen, Streikende, von der Aussperrung Betroffene, Personen in Altersteilzeitregelungen, Auszubildende, Saison- und Aushilfsarbeiter/-innen sowie Teilzeitbeschäftigte. Die tätigen Personen umfassen auch die kaufmännischen Auszubildenden (einschl. der Auszubildenden in den übrigen nichtgewerblichen Ausbildungsberufen) und die gewerblich Auszubildenden.

Nicht zu den tätigen Personen rechnen Leiharbeiterinnen/Leiharbeiter im Sinne des Arbeitnehmerüberlassungsgesetzes (AÜG), Arbeitskräfte, die als Beauftragte anderer Betriebe/Unternehmen im meldenden Betrieb Montage- und Reparaturarbeiten durchführen sowie aufgrund einer tarifvertraglichen Vorruhestandsregelung vorzeitig ausgeschiedene Mitarbeiterinnen/Mitarbeiter.

Geleistete Arbeitsstunden: Zu melden sind die von allen tätigen Personen (einschl. der Heimarbeiter/-innen und der Auszubildenden) im Betrieb tatsächlich geleisteten (nicht die bezahlten) Stunden, einschl. Über-, Nacht-, Sonntags- und Feiertagsstunden.

Entgelte: Die Entgelte entsprechen der Brutto-lohn- und Bruttogehaltssumme. Dies ist die Bruttosumme der Bar- und Sachbezüge der tätigen Personen einschl. der an andere Unternehmen überlassenen Mitarbeiter/-innen, ohne Pflichtanteile des Arbeitgebers zur Sozialversicherung und Vergütungen, die als Spesenersatz anzusehen sind.

Einzubeziehen sind tariflich oder frei vereinbarte Zulagen (z. B. Akkord-, Nachtarbeits-, Schmutzzulagen), Naturalvergütungen, Vergütungen für ausgefallene Arbeitszeit (z. B. Urlaubslöhne), Lohn- und Gehaltsfortzahlung im Krankheitsfall und Zuschüsse des Arbeitgebers zum Krankengeld, Arbeitsentgelte und sonstige lohnsteuerpflichtige Zahlungen des Arbeitgebers im Rahmen von Altersteilzeitregelungen, Urlaubsbeihilfen, Gratifikationen, Gewinnbeteiligungen, tariflich oder frei vereinbarte Kindergelder und sonstige Familienzuschläge sowie Erziehungsbeihilfen, ferner vermögenswirksame Leistungen des Arbeitgebers und gezahlte Beträge an tätige Personen in eigenen Sozialeinrichtungen (z. B. Werksarzt) sowie Bezüge von Gesellschaftern, Vorstandsmitgliedern und anderen leitenden Kräften (soweit sie steuerlich als Einkünfte aus unselbständiger Arbeit gelten) und Provisionen und Tantiemen.

Nicht einzubeziehen sind Anweisungen des staatlichen Kindergeldes, Sozial- und sonstige Aufwendungen des Arbeitgebers (u. a. Pflichtbeiträge zur Sozialversicherung, Aufwendungen für die betriebliche Altersversorgung, Vorruhestandszahlungen, Kurzarbeitergeld), an andere Unternehmen für entgeltliche Überlassung von Arbeitskräften gezahlte Beträge sowie Einnahmen von anderen Unternehmen für die Überlassung von Arbeitnehmern.

Umsatz: Umsatz aus eigener Erzeugung (einschließlich Umsatz aus dem Verkauf von Energie und Nebenerzeugnissen und Abfällen sowie Entgelte für industrielle Dienstleistungen, Instandhaltungen und Montagen). Umsatz aus Handelsware und sonstigen nichtindustriellen/nichthandwerklichen Tätigkeiten (z. B. Erlöse aus Vermietung und Verpachtung sowie aus Lizenzverträgen, Provisionseinnahmen und Einnahmen aus der Veräußerung von Patenten). Der Umsatz beruht auf den Rechnungswerten (Fakturenwerte) ohne in Rechnung gestellte Umsatzsteuer. Im Umsatz enthalten sind Verbrauchssteuern und Kosten für Fracht, Verpackung und Porto, auch wenn diese gesondert berechnet werden. Außerordentliche und betriebsfremde Erträge aus dem Verkauf von Anlagegütern, aus der Verpachtung von Grundstücken, Zinsen, Dividenden und dgl. sind nicht im Umsatz enthalten. Da es sich grundsätzlich um fakturierte Werte handelt, enthält der Umsatz auch nicht den Wert der Lieferungen, die innerhalb eines Unternehmens von Werk zu Werk stattfinden.

Inlandsumsatz: Umsatz mit Abnehmern im gesamten Bundesgebiet sowie Umsatz mit den im Bundesgebiet stationierten ausländischen Streitkräften.

Auslandsumsatz: Umsatz mit Abnehmern im Ausland und - soweit einwandfrei erkennbar - Umsatz mit deutschen Exporteuren.

Als Auslandsumsatz mit der Eurozone gilt der Umsatz mit den Staaten Belgien, Estland, Lettland, Finnland, Frankreich, Griechenland, Irland, Italien, Luxemburg, Malta, den Niederlanden, Österreich, Portugal, Slowakei, Slowenien, Spanien und Zypern.

Als Auslandsumsatz mit der Nicht-Eurozone gilt der Umsatz mit allen Staaten außer den oben genannten Staaten der Eurozone.

Anmerkung

Abweichungen in den Summen sind auf das Runden der Zahlen zurückzuführen.

Zeichenerklärung

- nichts vorhanden (genau null)
- 0 weniger als die Hälfte von 1 in der letzten besetzten Stelle, jedoch mehr als nichts
- . Zahlenwert unbekannt oder geheim zu halten
- x Tabellenfach gesperrt, weil Aussage nicht sinnvoll
- ... Angabe fällt später an

Abkürzungen

- a. n. g. = anderweitig nicht genannt
- bzw. = beziehungsweise
- einschl. = einschließlich
- EUR = Euro
- H. v. = Herstellung von
- u. dgl. = und dergleichen
- usw. = und so weiter
- z. B. = zum Beispiel

**Klassifikation der Wirtschaftszweige, Ausgabe 2008 (WZ 2008),
und Zuordnung der Klassen nach WZ 2008 zu den Hauptgruppen**

Wirtschaftsbereich: Verarbeitendes Gewerbe sowie Bergbau und Gewinnung von Steinen und Erden

Nr. der WZ 2008	Bezeichnung	Hauptgruppe
B	Abschnitt B – Bergbau und Gewinnung von Steinen und Erden	
05	Kohlenbergbau	
05.1	Steinkohlenbergbau	
05.10	Steinkohlenbergbau	EN
05.2	Braunkohlenbergbau	
05.20	Braunkohlenbergbau	EN
06	Gewinnung von Erdöl und Erdgas	
06.1	Gewinnung von Erdöl	
06.10	Gewinnung von Erdöl	EN
06.2	Gewinnung von Erdgas	
06.20	Gewinnung von Erdgas	EN
07	Erzbergbau	
07.1	Eisenerzbergbau	
07.10	Eisenerzbergbau	A
07.2	NE-Metallerzbergbau	
07.21	Bergbau auf Uran- und Thoriumerze	A
07.29	Sonstiger NE-Metallerzbergbau	A
08	Gewinnung von Steinen und Erden, sonstiger Bergbau	
08.1	Gewinnung von Natursteinen, Kies, Sand, Ton und Kaolin	
08.11	Gewinnung von Naturwerksteinen und Natursteinen, Kalk- und Gipsstein, Kreide und Schiefer	A
08.12	Gewinnung von Kies, Sand, Ton und Kaolin	A
08.9	Sonstiger Bergbau; Gewinnung von Steinen und Erden a. n. g.	
08.91	Bergbau auf chemische und Düngemittelminerale	A
08.92	Torfgewinnung	A
08.93	Gewinnung von Salz	A
08.99	Gewinnung von Steinen und Erden a. n. g.	A
09	Erbringung von Dienstleistungen für den Bergbau und für die Gewinnung von Steinen und Erden	
09.1	Erbringung von Dienstleistungen für die Gewinnung von Erdöl und Erdgas	
09.10	Erbringung von Dienstleistungen für die Gewinnung von Erdöl und Erdgas	A
09.9	Erbringung von Dienstleistungen für den sonstigen Bergbau und die Gewinnung von Steinen und Erden	
09.90	Erbringung von Dienstleistungen für den sonstigen Bergbau und die Gewinnung von Steinen und Erden	A
C	Abschnitt C – Verarbeitendes Gewerbe	
10	Herstellung von Nahrungs- und Futtermitteln	
10.1	Schlachten und Fleischverarbeitung	
10.11	Schlachten (ohne Schlachten von Geflügel)	VG
10.12	Schlachten von Geflügel	VG
10.13	Fleischverarbeitung	VG
10.2	Fischverarbeitung	
10.20	Fischverarbeitung	VG

Nr. der WZ 2008	Bezeichnung	Hauptgruppe
10.3	Obst- und Gemüseverarbeitung	
10.31	Kartoffelverarbeitung	VG
10.32	Herstellung von Frucht- und Gemüsesäften	VG
10.39	Sonstige Verarbeitung von Obst und Gemüse	VG
10.4	Herstellung von pflanzlichen und tierischen Ölen und Fetten	
10.41	Herstellung von Ölen und Fetten (ohne Margarine u. ä. Nahrungsfette)	VG
10.42	Herstellung von Margarine u. ä. Nahrungsfetten	VG
10.5	Milchverarbeitung	
10.51	Milchverarbeitung (ohne Herstellung von Speiseeis)	VG
10.52	Herstellung von Speiseeis	VG
10.6	Mahl- und Schälmmühlen, Herstellung von Stärke und Stärkeerzeugnissen	
10.61	Mahl- und Schälmmühlen	A
10.62	Herstellung von Stärke und Stärkeerzeugnissen	A
10.7	Herstellung von Back- und Teigwaren	
10.71	Herstellung von Backwaren (ohne Dauerbackwaren)	VG
10.72	Herstellung von Dauerbackwaren	VG
10.73	Herstellung von Teigwaren	VG
10.8	Herstellung von sonstigen Nahrungsmitteln	
10.81	Herstellung von Zucker	VG
10.82	Herstellung von Süßwaren (ohne Dauerbackwaren)	VG
10.83	Verarbeitung von Kaffee und Tee, Herstellung von Kaffee-Ersatz	VG
10.84	Herstellung von Würzmitteln und Soßen	VG
10.85	Herstellung von Fertiggerichten	VG
10.86	Herstellung von homogenisierten und diätetischen Nahrungsmitteln	VG
10.89	Herstellung von sonstigen Nahrungsmitteln a. n. g.	VG
10.9	Herstellung von Futtermitteln	
10.91	Herstellung von Futtermitteln für Nutztiere	A
10.92	Herstellung von Futtermitteln für sonstige Tiere	A
11	Getränkeherstellung	
11.0	Getränkeherstellung	
11.01	Herstellung von Spirituosen	VG
11.02	Herstellung von Traubenwein	VG
11.03	Herstellung von Apfelwein und anderen Fruchtweinen	VG
11.04	Herstellung von Wermutwein und sonstigen aromatisierten Weinen	VG
11.05	Herstellung von Bier	VG
11.06	Herstellung von Malz	VG
11.07	Herstellung von Erfrischungsgetränken, Gewinnung natürlicher Mineralwässer	VG
12	Tabakverarbeitung	
12.0	Tabakverarbeitung	
12.00	Tabakverarbeitung	VG
13	Herstellung von Textilien	
13.1	Spinnstoffaufbereitung und Spinnerei	
13.10	* Spinnstoffaufbereitung und Spinnerei	A
13.2	Weberei	
13.20	* Weberei	A
13.3	Veredlung von Textilien und Bekleidung	
13.30	* Veredlung von Textilien und Bekleidung	A

Nr. der WZ 2008	Bezeichnung	Hauptgruppe
13.9	Herstellung von sonstigen Textilwaren	
13.91 *	Herstellung von gewirktem und gestricktem Stoff	VG
13.92 *	Herstellung von konfektionierten Textilwaren (ohne Bekleidung)	VG
13.93 *	Herstellung von Teppichen	VG
13.94 *	Herstellung von Seilerwaren	VG
13.95 *	Herstellung von Vliesstoff und Erzeugnissen daraus (ohne Bekleidung)	VG
13.96 *	Herstellung von technischen Textilien	VG
13.99 *	Herstellung von sonstigen Textilwaren a. n. g.	VG
14	Herstellung von Bekleidung	
14.1	Herstellung von Bekleidung (ohne Pelzbekleidung)	
14.11 *	Herstellung von Lederbekleidung	VG
14.12 *	Herstellung von Arbeits- und Berufsbekleidung	VG
14.13 *	Herstellung von sonstiger Oberbekleidung	VG
14.14 *	Herstellung von Wäsche	VG
14.19 *	Herstellung von sonstiger Bekleidung und Bekleidungszubehör a. n. g.	VG
14.2	Herstellung von Pelzwaren	
14.20 *	Herstellung von Pelzwaren	VG
14.3	Herstellung von Bekleidung aus gewirktem und gestricktem Stoff	
14.31 *	Herstellung von Strumpfwaren	VG
14.39 *	Herstellung von sonstiger Bekleidung aus gewirktem und gestricktem Stoff	VG
15	Herstellung von Leder, Lederwaren und Schuhen	
15.1	Herstellung von Leder und Lederwaren (ohne Herstellung von Lederbekleidung)	
15.11	Herstellung von Leder und Lederfaserstoff; Zurichtung und Färben von Fellen	VG
15.12	Lederverarbeitung (ohne Herstellung von Lederbekleidung)	VG
15.2	Herstellung von Schuhen	
15.20	Herstellung von Schuhen	VG
16	Herstellung von Holz-, Flecht-, Korb- und Korkwaren (ohne Möbel)	
16.1	Säge-, Hobel- und Holzimprägnierwerke	
16.10	Säge-, Hobel- und Holzimprägnierwerke	A
16.2	Herstellung von sonstigen Holz-, Kork-, Flecht- und Korbwaren (ohne Möbel)	
16.21	Herstellung von Furnier-, Sperrholz-, Holzfasern- und Holzspanplatten	A
16.22	Herstellung von Parketttafeln	A
16.23	Herstellung von sonstigen Konstruktionsteilen, Fertigbauteilen, Ausbauelementen und Fertigteilbauten aus Holz	A
16.24	Herstellung von Verpackungsmitteln, Lagerbehältern und Ladungsträgern aus Holz	A
16.29	Herstellung von Holzwaren a. n. g. Kork-, Flecht- und Korbwaren (ohne Möbel)	A
17	Herstellung von Papier-, Pappe und Waren daraus	
17.1	Herstellung von Holz- und Zellstoff, Papier, Karton und Pappe	
17.11 *	Herstellung von Holz- und Zellstoff	A
17.12 *	Herstellung von Papier, Karton und Pappe	A
17.2	Herstellung von Waren aus Papier, Karton und Pappe	
17.21 *	Herstellung von Wellpapier und -pappe sowie von Verpackungsmitteln aus Papier, Karton und Pappe	A
17.22 *	Herstellung von Haushalts-, Hygiene- und Toilettenartikeln aus Zellstoff, Papier und Pappe	A
17.23 *	Herstellung von Schreibwaren und Bürobedarf aus Papier, Karton und Pappe	A
17.24 *	Herstellung von Tapeten	A
17.29 *	Herstellung von sonstigen Waren aus Papier, Karton und Pappe	A
18	Herstellung von Druckerzeugnissen; Vervielfältigung von bespielten Ton-, Bild- und Datenträgern	
18.1	Herstellung von Druckerzeugnissen	
18.11	Drucken von Zeitungen	VG
18.12	Drucken a. n. g.	VG
18.13	Druck- und Mediovorstufe	VG
18.14	Binden von Druckerzeugnissen und damit verbundene Dienstleistungen	VG

Nr. der WZ 2008	Bezeichnung	Hauptgruppe
18.2	Vervielfältigung von bespielten Ton-, Bild- und Datenträgern	
18.20	Vervielfältigung von bespielten Ton-, Bild- und Datenträgern	VG
19	Kokerei und Mineralölverarbeitung	
19.1	Kokerei	
19.10	Kokerei	EN
19.2	Mineralölverarbeitung	
19.20	Mineralölverarbeitung	EN
20	Herstellung von chemischen Erzeugnissen	
20.1	Herstellung von chemischen Grundstoffen, Düngemitteln und Stickstoffverbindungen, Kunststoffen in Primärformen und synthetischem Kautschuk in Primärformen	
20.11	*	A
20.12	*	A
20.13	*	A
20.14	*	A
20.15	*	A
20.16	*	A
20.17	*	A
20.2	Herstellung von Schädlingsbekämpfungsmitteln, Pflanzenschutz- und Desinfektionsmitteln	
20.20	*	A
20.3	Herstellung von Anstrichmitteln, Druckfarben und Kittungen	
20.30	*	A
20.4	Herstellung von Seifen, Wasch-, Reinigungs- und Körperpflegemitteln sowie von Duftstoffen	
20.41	*	VG
20.42	*	VG
20.5	Herstellung von sonstigen chemischen Erzeugnissen	
20.51	*	A
20.52	*	A
20.53	*	A
20.59	*	A
20.6	Herstellung von Chemiefasern	
20.60	*	A
21	Herstellung von pharmazeutischen Erzeugnissen	
21.1	Herstellung von pharmazeutischen Grundstoffen	
21.10	*	VG
21.2	Herstellung von pharmazeutischen Spezialitäten und sonstigen pharmazeutischen Erzeugnissen	
21.20	*	VG
22	Herstellung von Gummi- und Kunststoffwaren	
22.1	Herstellung von Gummiwaren	
22.11	Herstellung und Runderneuerung von Bereifungen	A
22.19	Herstellung von sonstigen Gummiwaren	A
22.2	Herstellung von Kunststoffwaren	
22.21	Herstellung von Platten, Folien, Schläuchen und Profilen aus Kunststoffen	A
22.22	Herstellung von Verpackungsmitteln aus Kunststoffen	A
22.23	Herstellung von Baubedarfsartikeln aus Kunststoffen	A
22.29	Herstellung von sonstigen Kunststoffwaren	A
23	Herstellung von Glas und Glaswaren, Keramik, Verarbeitung von Steinen und Erden	
23.1	Herstellung von Glas und Glaswaren	
23.11	Herstellung von Flachglas	A
23.12	Veredlung und Bearbeitung von Flachglas	A
23.13	Herstellung von Hohlglas	A
23.14	Herstellung von Glasfasern und Waren daraus	A
23.19	Herstellung, Veredlung und Bearbeitung von sonstigem Glas einschließlich technischen Glaswaren	A

Nr. der WZ 2008	Bezeichnung	Hauptgruppe
23.2	Herstellung von feuerfesten keramischen Werkstoffen und Waren	
23.20	Herstellung von feuerfesten keramischen Werkstoffen und Waren	A
23.3	Herstellung von keramischen Baumaterialien	
23.31	Herstellung von keramischen Wand- und Bodenfliesen und -platten	A
23.32	Herstellung von Ziegeln und sonstiger Baukeramik	A
23.4	Herstellung von sonstigen Porzellan- und keramischen Erzeugnissen	
23.41	Herstellung von keramischen Haushaltswaren und Ziergegenständen	A
23.42	Herstellung von Sanitärkeramik	A
23.43	Herstellung von Isolatoren und Isolierteilen aus Keramik	A
23.44	Herstellung von keramischen Erzeugnissen für sonstige technische Zwecke	A
23.49	Herstellung von sonstigen keramischen Erzeugnissen	A
23.5	Herstellung von Zement, Kalk und gebranntem Gips	
23.51	Herstellung von Zement	A
23.52	Herstellung von Kalk und gebranntem Gips	A
23.6	Herstellung von Erzeugnissen aus Beton, Zement und Gips	
23.61	Herstellung von Erzeugnissen aus Beton, Zement und Kalksandstein für den Bau	A
23.62	Herstellung von Gipserzeugnissen für den Bau	A
23.63	Herstellung von Frischbeton (Transportbeton)	A
23.64	Herstellung von Mörtel und anderem Beton (Trockenbeton)	A
23.65	Herstellung von Faserzementwaren	A
23.69	Herstellung von sonstigen Erzeugnissen aus Beton, Zement und Gips a. n. g.	A
23.7	Be- und Verarbeitung von Naturwerksteinen und Natursteinen a. n. g.	
23.70	Be- und Verarbeitung von Naturwerksteinen und Natursteinen a. n. g.	A
23.9	Herstellung von Schleifkörpern und Schleifmitteln auf Unterlage sowie sonstigen Erzeugnissen aus nichtmetallischen Mineralien a. n. g.	
23.91	Herstellung von Schleifkörpern und Schleifmitteln auf Unterlage	A
23.99	Herstellung von sonstigen Erzeugnissen aus nichtmetallischen Mineralien a. n. g.	A
24	Metallerzeugung und -bearbeitung	
24.1	Erzeugung von Roheisen, Stahl und Ferrolegierungen	
24.10	* Erzeugung von Roheisen, Stahl und Ferrolegierungen	A
24.2	Herstellung von Stahlrohren, Rohrform-, Rohrverschluss- und Rohrverbindungsstücken aus Stahl	
24.20	* Herstellung von Stahlrohren, Rohrform-, Rohrverschluss- und Rohrverbindungsstücken aus Stahl	A
24.3	Sonstige erste Bearbeitung von Eisen und Stahl	
24.31	* Herstellung von Blankstahl	A
24.32	* Herstellung von Kaltband mit einer Breite von weniger als 600 mm	A
24.33	* Herstellung von Kaltprofilen	A
24.34	* Herstellung von kaltgezogenem Draht	
24.4	Erzeugung und erste Bearbeitung von NE-Metallen	
24.41	* Erzeugung und erste Bearbeitung von Edelmetallen	A
24.42	* Erzeugung und erste Bearbeitung von Aluminium	A
24.43	* Erzeugung und erste Bearbeitung von Blei, Zink und Zinn	A
24.44	* Erzeugung und erste Bearbeitung von Kupfer	A
24.45	* Erzeugung und erste Bearbeitung von sonstigen NE-Metallen	A
24.46	* Aufbereitung von Kernbrennstoffen	A
24.5	Gießereien	
24.51	* Eisengießereien	A
24.52	* Stahlgießereien	A
24.53	* Leichtmetallgießereien	A
24.54	* Buntmetallgießereien	A
25	Herstellung von Metallerzeugnissen	
25.1	Stahl- und Leichtmetallbau	
25.11	* Herstellung von Metallkonstruktionen	B
25.12	* Herstellung von Ausbauelementen aus Metall	B
25.2	Herstellung von Metalltanks und -behältern; Herstellung von Heizkörpern und -kesseln für Zentralheizungen	
25.21	* Herstellung von Heizkörpern und -kesseln für Zentralheizungen	B
25.29	* Herstellung von Sammelbehältern, Tanks u. ä. Behältern aus Metall	B

Nr. der WZ 2008	Bezeichnung	Hauptgruppe
25.3	Herstellung von Dampfkesseln (ohne Zentralheizungskessel)	
25.30	* Herstellung von Dampfkesseln (ohne Zentralheizungskessel)	B
25.4	Herstellung von Waffen und Munition	
25.40	* Herstellung von Waffen und Munition	B
25.5	Herstellung von Schmiede-, Press-, Zieh- und Stanzteilen, gewalzten Ringen und pulvermetallurgischen Erzeugnissen	
25.50	* Herstellung von Schmiede-, Press-, Zieh- und Stanzteilen, gewalzten Ringen und pulvermetallurgischen Erzeugnissen	A
25.6	* Oberflächenveredlung und Wärmebehandlung, Mechanik a. n. g.	
25.61	* Oberflächenveredlung und Wärmebehandlung	A
25.62	* Mechanik a. n. g.	A
25.7	Herstellung von Schneidwaren, Werkzeugen, Schlössern und Beschlägen aus unedlen Metallen	
25.71	* Herstellung von Schneidwaren und Bestecken aus unedlen Metallen	A
25.72	* Herstellung von Schlössern und Beschlägen aus unedlen Metallen	A
25.73	* Herstellung von Werkzeugen	A
25.9	Herstellung von sonstigen Metallwaren	
25.91	* Herstellung von Fässern, Trommeln, Dosen, Eimern u. ä. Behältern aus Metall	A
25.92	* Herstellung von Verpackungen und Verschlüssen aus Eisen, Stahl und NE-Metall	A
25.93	* Herstellung von Drahtwaren, Ketten und Federn	A
25.94	* Herstellung von Schrauben und Nieten	A
25.99	* Herstellung von sonstigen Metallwaren a. n. g.	A
26	Herstellung von Datenverarbeitungsgeräten, elektronischen und optischen Erzeugnissen	
26.1	Herstellung von elektronischen Bauelementen und Leiterplatten	
26.11	* Herstellung von elektronischen Bauelementen	A
26.12	* Herstellung von bestückten Leiterplatten	A
26.2	Herstellung von Datenverarbeitungsgeräten und peripheren Geräten	
26.20	* Herstellung von Datenverarbeitungsgeräten und peripheren Geräten	B
26.3	Herstellung von Geräten und Einrichtungen der Telekommunikationstechnik	
26.30	* Herstellung von Geräten und Einrichtungen der Telekommunikationstechnik	B
26.4	Herstellung von Geräten der Unterhaltungselektronik	
26.40	* Herstellung von Geräten der Unterhaltungselektronik	GG
26.5	Herstellung von Mess-, Kontroll-, Navigations- u. ä. Instrumenten und Vorrichtungen; Herstellung von Uhren	
26.51	* Herstellung von Mess-, Kontroll-, Navigations- u. ä. Instrumenten und Vorrichtungen	B
26.52	* Herstellung von Uhren	B
26.6	Herstellung von Bestrahlungs- und Elektrotherapiegeräten und elektromedizinischen Geräten	
26.60	* Herstellung von Bestrahlungs- und Elektrotherapiegeräten und elektromedizinischen Geräten	B
26.7	Herstellung von optischen und fotografischen Instrumenten und Geräten	
26.70	* Herstellung von optischen und fotografischen Instrumenten und Geräten	GG
26.8	Herstellung von magnetischen und optischen Datenträgern	
26.80	* Herstellung von magnetischen und optischen Datenträgern	A
27	Herstellung von elektrischen Ausrüstungen	
27.1	Herstellung von Elektromotoren, Generatoren, Transformatoren, Elektrizitätsverteilungs- und -schalteinrichtungen	
27.11	* Herstellung von Elektromotoren, Generatoren und Transformatoren	A
27.12	* Herstellung von Elektrizitätsverteilungs- und -schalteinrichtungen	A
27.2	Herstellung von Batterien und Akkumulatoren	
27.20	* Herstellung von Batterien und Akkumulatoren	A
27.3	Herstellung von Kabeln und elektrischem Installationsmaterial	
27.31	* Herstellung von Glasfaserkabeln	A
27.32	* Herstellung von sonstigen elektronischen und elektrischen Drähten und Kabeln	A
27.33	* Herstellung von elektrischem Installationsmaterial	A
27.4	Herstellung von elektrischen Lampen und Leuchten	
27.40	* Herstellung von elektrischen Lampen und Leuchten	A
27.5	Herstellung von Haushaltsgeräten	
27.51	* Herstellung von elektrischen Haushaltsgeräten	GG
27.52	* Herstellung von nicht elektrischen Haushaltsgeräten	GG

Nr. der WZ 2008	Bezeichnung	Hauptgruppe
27.9	Herstellung von sonstigen elektrischen Ausrüstungen und Geräten a. n. g.	
27.90 *	Herstellung von sonstigen elektrischen Ausrüstungen und Geräten a. n. g.	A
28	Maschinenbau	
28.1	Herstellung von nicht wirtschaftszweigspezifischen Maschinen	
28.11 *	Herstellung von Verbrennungsmotoren und Turbinen (ohne Motoren für Luft- und Straßenfahrzeuge)	B
28.12 *	Herstellung von hydraulischen und pneumatischen Komponenten und Systemen	B
28.13 *	Herstellung von Pumpen und Kompressoren a. n. g.	B
28.14 *	Herstellung von Armaturen a. n. g.	B
28.15 *	Herstellung von Lagern, Getrieben, Zahnrädern und Antriebselementen	B
28.2	Herstellung von sonstigen nicht wirtschaftszweigspezifischen Maschinen	
28.21 *	Herstellung von Öfen und Brennern	B
28.22 *	Herstellung von Hebezeugen und Fördermitteln	B
28.23 *	Herstellung von Büromaschinen (ohne Datenverarbeitungsgeräte und periphere Geräte)	B
28.24 *	Herstellung von handgeführten Werkzeugen mit Motorantrieb	B
28.25 *	Herstellung von kälte- und lufttechnischen Erzeugnissen, nicht für den Haushalt	B
28.29 *	Herstellung von sonstigen nicht wirtschaftszweigspezifischen Maschinen a. n. g.	B
28.3	Herstellung von land- und forstwirtschaftlichen Maschinen	
28.30 *	Herstellung von land- und forstwirtschaftlichen Maschinen	B
28.4	Herstellung von Werkzeugmaschinen	
28.41 *	Herstellung von Werkzeugmaschinen für die Metallbearbeitung	B
28.49 *	Herstellung von sonstigen Werkzeugmaschinen	B
28.9	Herstellung von Maschinen für sonstige bestimmte Wirtschaftszweige	
28.91 *	Herstellung von Maschinen für die Metallerzeugung, von Walzwerkseinrichtungen und Gießmaschinen	B
28.92 *	Herstellung von Bergwerks-, Bau- und Baustoffmaschinen	B
28.93 *	Herstellung von Maschinen für die Nahrungs- und Genussmittelerzeugung und die Tabakverarbeitung	B
28.94 *	Herstellung von Maschinen für die Textil- und Bekleidungsherstellung und die Lederverarbeitung	B
28.95 *	Herstellung von Maschinen für die Papiererzeugung und -verarbeitung	B
28.96 *	Herstellung von Maschinen für die Verarbeitung von Kunststoffen und Kautschuk	B
28.99 *	Herstellung von Maschinen für sonstige bestimmte Wirtschaftszweige a. n. g.	B
29	Herstellung von Kraftwagen und Kraftwagenteilen	
29.1	Herstellung von Kraftwagen und Kraftwagenmotoren	
29.10 *	Herstellung von Kraftwagen und Kraftwagenmotoren	B
29.2	Herstellung von Karosserien, Aufbauten und Anhängern	
29.20 *	Herstellung von Karosserien, Aufbauten und Anhängern	B
29.3	Herstellung von Teilen und Zubehör für Kraftwagen	
29.31 *	Herstellung elektrischer und elektronischer Ausrüstungsgegenstände für Kraftwagen	B
29.32 *	Herstellung von sonstigen Teilen und sonstigem Zubehör für Kraftwagen	B
30	Sonstiger Fahrzeugbau	
30.1	Schiff- und Bootsbau	
30.11 *	Schiffbau (ohne Boots- und Yachtbau)	B
30.12 *	Boots- und Yachtbau	B
30.2	Schienenfahrzeugbau	
30.20 *	Schienenfahrzeugbau	B
30.3	Luft- und Raumfahrzeugbau	
30.30 *	Luft- und Raumfahrzeugbau	B
30.4	Herstellung von militärischen Kampffahrzeugen	
30.40 *	Herstellung von militärischen Kampffahrzeugen	B
30.9	Herstellung von Fahrzeugen a. n. g.	
30.91 *	Herstellung von Krafträdern	GG
30.92 *	Herstellung von Fahrrädern sowie von Behindertenfahrzeugen	GG
30.99 *	Herstellung von sonstigen Fahrzeugen a. n. g.	GG

Nr. der WZ 2008	Bezeichnung	Hauptgruppe
31	Herstellung von Möbeln	
31.0	Herstellung von Möbeln	
31.01	Herstellung von Büro- und Ladenmöbeln	GG
31.02	Herstellung von Küchenmöbeln	GG
31.03	Herstellung von Matratzen	GG
31.09	Herstellung von sonstigen Möbeln	GG
32	Herstellung von sonstigen Waren	
32.1	Herstellung von Münzen, Schmuck und ähnlichen Erzeugnissen	
32.11	Herstellung von Münzen	GG
32.12	Herstellung von Schmuck, Gold- und Silberschmiedewaren (ohne Fantasieschmuck)	GG
32.13	Herstellung von Fantasieschmuck	GG
32.2	Herstellung von Musikinstrumenten	
32.20	Herstellung von Musikinstrumenten	GG
32.3	Herstellung von Sportgeräten	
32.30	Herstellung von Sportgeräten	VG
32.4	Herstellung von Spielwaren	
32.40	Herstellung von Spielwaren	VG
32.5	Herstellung von medizinischen und zahnmedizinischen Apparaten und Materialien	
32.50	Herstellung von medizinischen und zahnmedizinischen Apparaten und Materialien	B
32.9	Herstellung von Erzeugnissen a. n. g.	
32.91	Herstellung von Besen und Bürsten	VG
32.99	Herstellung von sonstigen Erzeugnissen a. n. g.	VG
33	Reparatur und Installation von Maschinen und Ausrüstungen	
33.1	Reparatur von Metallerzeugnissen, Maschinen und Ausrüstungen	
33.11	Reparatur von Metallerzeugnissen	B
33.12	Reparatur von Maschinen	B
33.13	Reparatur von elektronischen und optischen Geräten	B
33.14	Reparatur von elektrischen Ausrüstungen	B
33.15	Reparatur und Instandhaltung von Schiffen und Booten und Yachten	B
33.16	Reparatur und Instandhaltung von Luft- und Raumfahrzeugen	B
33.17	Reparatur und Instandhaltung von Fahrzeugen a. n. g.	B
33.19	Reparatur von sonstigen Ausrüstungen	B
33.2	Installation von Maschinen und Ausrüstungen a. n. g.	
33.20	Installation von Maschinen und Ausrüstungen a. n. g.	B

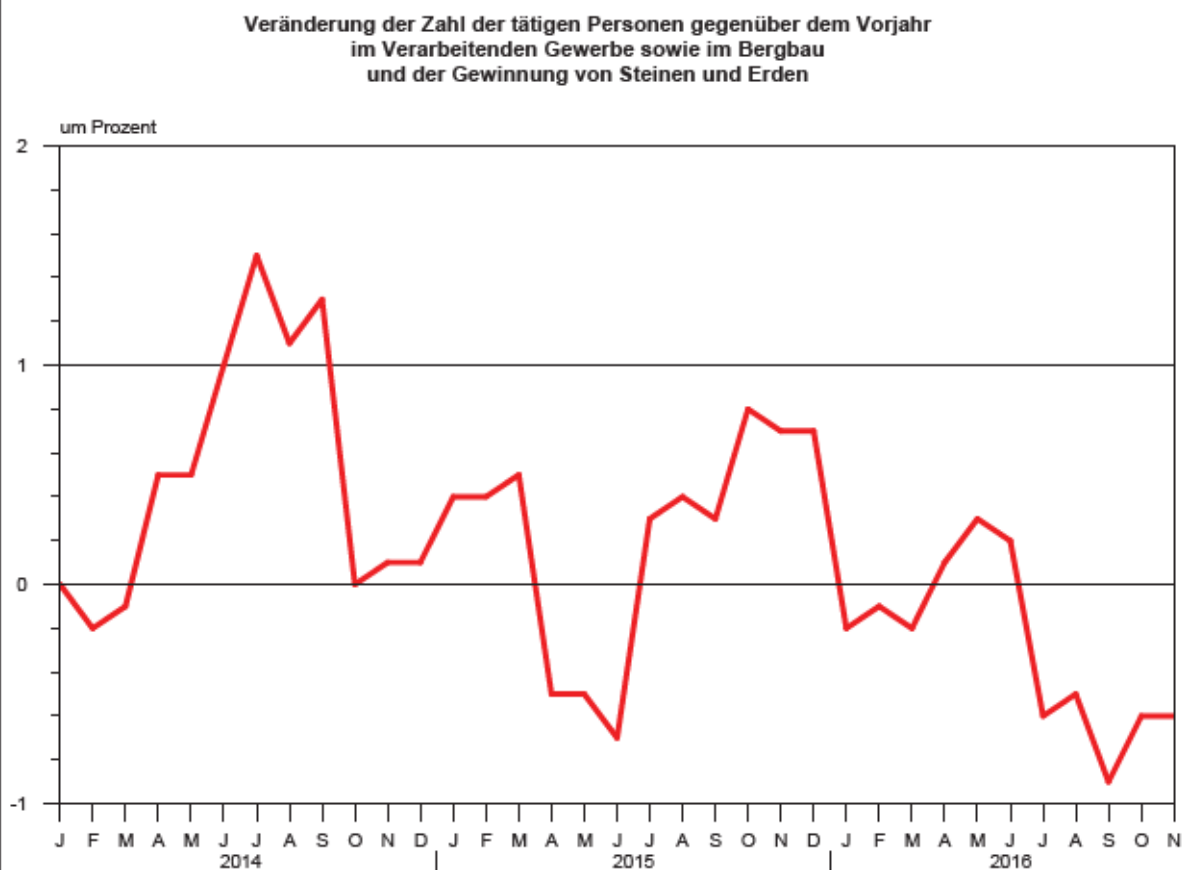
Hinweise zur Benutzung der Klassifikation der Wirtschaftszweige, Ausgabe 2008 (WZ 2008)

In der ersten Spalte sind die Buchstaben der Abschnitte sowie die Nummern der Abteilungen, Gruppen und Klassen der WZ 2008 angegeben. Die Reihenfolge der Wirtschaftszweige richtet sich nach der WZ 2008. In der zweiten Spalte ist die Bezeichnung des jeweiligen Wirtschaftszweiges angegeben.

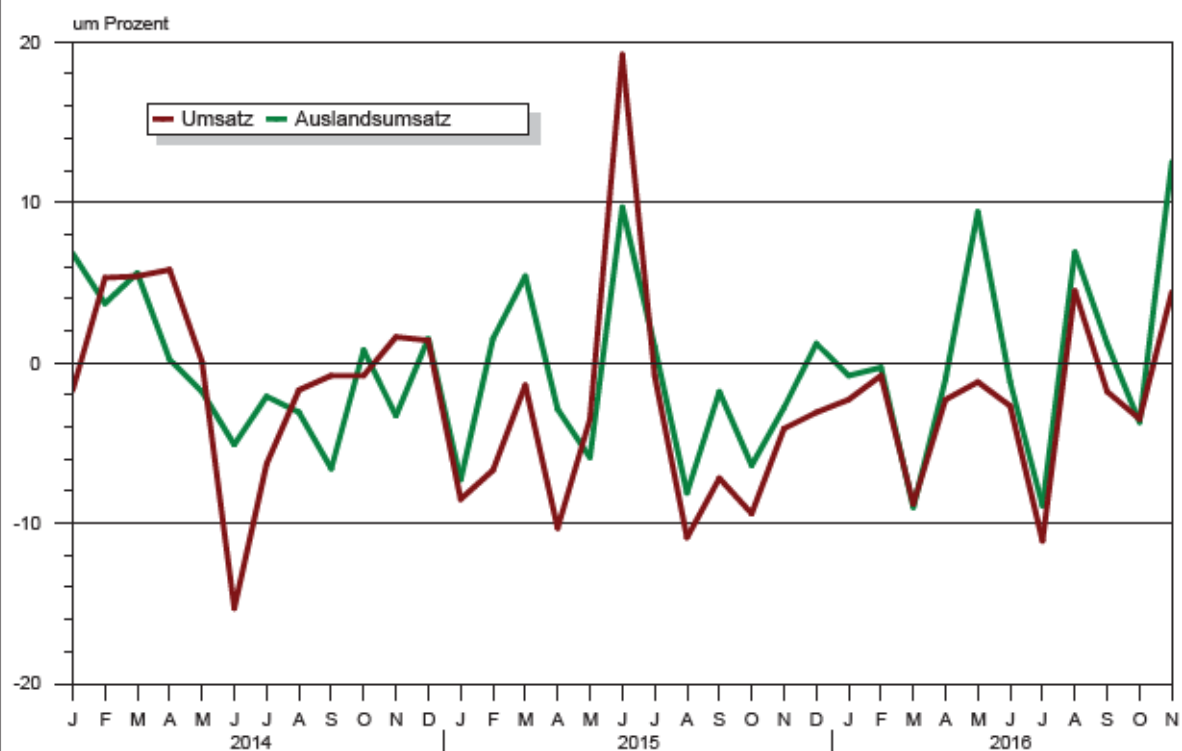
In der dritten Spalte ist die Zuordnung der Klassen (Viersteller) der WZ 2008 zu den Hauptgruppen im Verarbeitenden Gewerbe sowie Bergbau und der Gewinnung von Steinen und Erden durch folgende Buchstaben gekennzeichnet:

A = Vorleistungsgüterproduzenten, B = Investitionsgüterproduzenten, GG = Gebrauchsgüterproduzenten, VG = Verbrauchsgüterproduzenten, EN = Energie. Aus Geheimhaltungsgründen werden die Hauptgruppen A = Vorleistungsgüterproduzenten und EN = Energie zusammengefasst ausgewiesen.

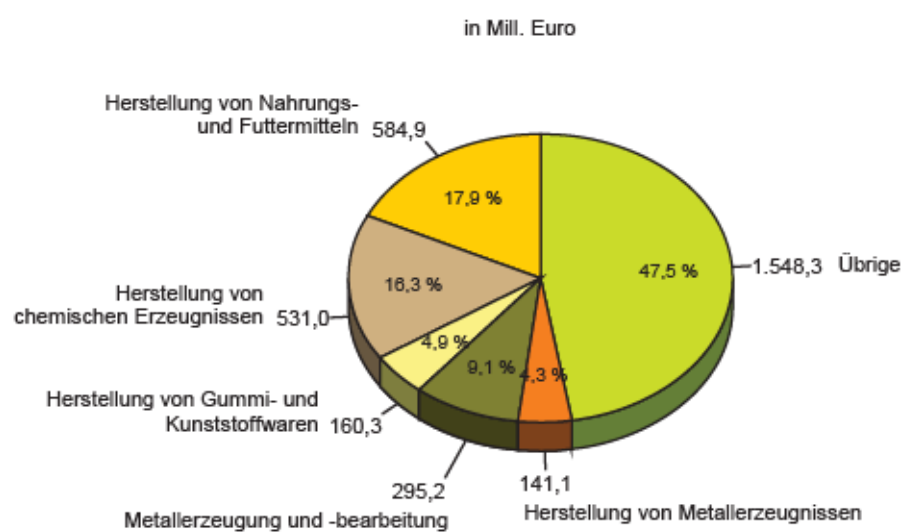
Angaben zum Auftragseingang müssen nur für die mit einem * gekennzeichneten Wirtschaftszweige gemeldet werden.



**Veränderung des Umsatzes und des Auslandsumsatzes gegenüber dem Vorjahr
im Verarbeitenden Gewerbe sowie im Bergbau
und der Gewinnung von Steinen und Erden**



**Anteil des Umsatzes
in ausgewählten Wirtschaftszweigen
im November 2016**



1. Ergebnisse der Betriebe ¹⁾ im Verarbeitenden Gewerbe sowie im Bergbau und der Gewinnung von Steinen und Erden Sachsen-Anhalts

1.1 Betriebe im Verarbeitenden Gewerbe sowie im Bergbau und der Gewinnung von Steinen und Erden Sachsen-Anhalts - Jahr 2006 bis November 2016

Jahr Monat	Betriebe ²⁾	Tätige Personen ²⁾ insgesamt	Geleistete Arbeitsstunden	Entgelte ³⁾	Gesamtumsatz	
					insgesamt	dar. Ausland
	Anzahl		1 000		1 000 EUR	
2006	597	90 597	153 463	2 458 972	30 710 889	8 345 895
2007	625	97 278	165 093	2 816 061	34 192 511	9 761 982
2008	654	103 132	174 147	3 039 218	35 530 951	10 579 722
2009	663	103 072	165 509	2 943 791	29 400 099	8 018 946
2010	658	103 141	171 244	3 088 441	34 801 295	9 574 897
2011	668	107 118	179 815	3 319 453	39 334 398	10 940 446
2012	684	109 186	181 825	3 477 621	38 619 002	10 561 719
2013	689	109 502	180 831	3 536 418	38 233 980	10 792 115
2014	686	110 034	180 959	3 687 225	37 971 662	10 743 231
<u>2015</u>	686	110 303	180 694	3 822 513	36 365 667	10 594 412
Januar	680	109 870	14 760	300 786	2 723 796	802 976
Februar	680	109 730	14 637	296 578	2 807 178	847 852
März	680	109 890	15 850	313 977	3 282 001	984 517
April	689	109 691	15 149	314 707	3 050 826	898 523
Mai	689	109 604	13 820	321 671	3 003 047	818 097
Juni	689	109 649	15 448	321 564	3 209 175	946 116
Juli	689	110 392	15 464	311 978	3 180 625	918 186
August	689	110 961	14 491	301 717	2 871 305	803 765
September	689	111 426	15 659	305 402	3 166 294	921 404
Oktober	685	110 962	15 786	332 257	3 094 936	896 524
November	685	110 903	15 632	373 330	3 123 220	878 973
Dezember	685	110 560	13 997	328 546	2 853 264	877 480
<u>2016</u>
Januar	673	109 635	14 312	310 967	2 659 800	796 547
Februar	673	109 655	15 165	307 332	2 785 779	845 668
März	673	109 623	15 348	332 429	2 993 746	895 687
April	679	109 762	15 508	319 826	2 980 924	889 293
Mai	679	109 900	14 656	329 898	2 966 075	895 045
Juni	679	109 911	15 395	332 303	3 122 866	934 579
Juli	677	109 722	14 191	315 288	2 827 402	836 907
August	677	110 449	15 421	310 016	3 001 321	858 865
September	677	110 474	15 408	309 798	3 108 925	932 245
Oktober	676	110 317	14 361	336 653	2 987 109	863 694
November	676	110 230	15 706	379 666	3 260 831	989 048
Dezember

¹⁾ Betriebe mit 50 und mehr tätigen Personen

²⁾ bei Jahresangaben im Monatsdurchschnitt

³⁾ Bruttolohn- und Bruttogehaltssumme

1.2 Betriebe ¹⁾ im Verarbeitenden Gewerbe Sachsen-Anhalts - Jahr 2006 bis November 2016

Jahr Monat	Betriebe ²⁾	Tätige Personen ²⁾ insgesamt	Geleistete Arbeitsstunden	Entgelte ³⁾	Gesamtumsatz	
					insgesamt	dar. Ausland
	Anzahl		1 000		1 000 EUR	
2006	587	86 183	146 554	2 292 952	29 831 710	.
2007	616	93 135	158 666	2 655 175	33 450 128	.
2008	645	98 907	167 515	2 868 431	34 663 336	.
2009	654	98 776	159 032	2 766 397	28 544 980	.
2010	649	98 822	164 340	2 893 819	33 872 430	.
2011	660	104 319	175 464	3 197 498	38 783 669	.
2012	676	106 408	177 689	3 353 060	38 052 300	.
2013	680	106 688	176 649	3 412 376	37 669 185	.
2014	676	107 213	176 787	3 559 673	37 455 747	.
<u>2015</u>	676	107 478	176 496	3 689 808	35 829 614	.
Januar	670	107 029	14 401	290 665	1 882 799	.
Februar	670	106 892	14 286	286 368	2 761 713	.
März	670	107 059	15 466	303 761	3 242 474	.
April	679	106 864	14 798	304 136	3 011 691	.
Mai	679	106 789	13 512	309 882	2 964 068	.
Juni	679	106 848	15 082	311 376	3 161 737	.
Juli	679	107 606	15 110	301 315	3 137 303	.
August	679	108 167	14 165	291 583	2 030 575	.
September	679	108 569	15 296	295 196	3 116 274	.
Oktober	675	108 112	15 418	316 474	3 043 285	.
November	675	108 062	15 270	360 982	3 078 518	.
Dezember	675	107 735	13 690	318 071	2 806 533	.
<u>2016</u>
Januar	664	106 880	13 967	301 133	2 613 514	.
Februar	664	106 939	14 806	297 439	2 748 579	.
März	664	106 916	15 001	322 310	2 958 516	.
April	670	107 069	15 147	309 804	2 949 645	.
Mai	670	107 208	14 338	319 183	2 934 175	.
Juni	670	107 233	15 043	322 301	3 081 906	.
Juli	668	107 065	13 882	304 660	2 792 671	.
August	668	107 763	15 070	300 124	2 963 293	.
September	668	107 789	15 057	299 598	3 065 987	.
Oktober	667	107 641	14 047	322 006	2 947 007	.
November	667	107 565	15 346	369 316	3 217 819	.
Dezember

¹⁾ Betriebe mit 50 und mehr tätigen Personen

²⁾ bei Jahresangaben im Monatsdurchschnitt

³⁾ Bruttolohn- und Bruttogehaltssumme

1.3 Fachliche Betriebsteile, Tätige Personen und Umsatz im Verarbeitenden Gewerbe sowie nach beteiligten

Systematik- Nummer der WZ 2008	Abschnitt Abteilung Hauptgruppe	Fachliche Betriebs- teile	Tätige Personen insgesamt
		Anzahl	
B	Bergbau und Gewinnung von Steinen und Erden	21	3 995
05	Kohlenbergbau	4	1 510
06	Gewinnung von Erdöl und Erdgas	1	.
08	Gewinnung von Steinen und Erden, sonstiger Bergbau	14	2 138
09	Erbringung von Dienstleistungen für den Bergbau und für die Gewinnung von Steinen und Erden	2	.
C	Verarbeitendes Gewerbe	850	104
10	Herstellung von Nahrungs- und Futtermitteln	126	18 427
11	Getränkeherstellung	10	1 556
13	Herstellung von Textilien	6	577
16	Herstellung von Holz-, Flecht-, Korb- und Korkwaren (ohne Möbel)	13	1 529
17	Herstellung von Papier, Pappe und Waren daraus	19	2 517
18	Herstellung von Druckerzeugnissen; Vervielfältigung von bespielten Ton-, Bild- und Datenträgern	17	1 942
19	Kokerei und Mineralölverarbeitung	5	1 001
20	Herstellung von chemischen Erzeugnissen	105	9 981
21	Herstellung von pharmazeutischen Erzeugnissen	14	4 399
22	Herstellung von Gummi- und Kunststoffwaren	60	7 613
23	Herstellung von Glas und Glaswaren, Keramik, Verarbeitung von Steinen und Erden	58	6 449
24	Metallerzeugung und -bearbeitung	44	7 177
25	Herstellung von Metallerzeugnissen	114	9 580
26	Herstellung von Datenverarbeitungsgeräten, elektronischen und optischen Erzeugnissen	16	2 161
27	Herstellung von elektrischen Ausrüstungen	28	2 798
28	Maschinenbau	103	13 245
29	Herstellung von Kraftwagen und Kraftwagenteilen	21	3 012
30	Sonstiger Fahrzeugbau	11	2 394
31	Herstellung von Möbeln	12	1 874
32	Herstellung von sonstigen Waren	9	870
33	Reparatur und Installation von Maschinen und Ausrüstungen	59	5 370
	Vorleistungsgüterproduzenten und Energie	423	49 815
	Investitionsgüterproduzenten	262	30 252
	Gebrauchsgüterproduzenten	16	2 542
	Verbrauchsgüterproduzenten	170	25 858
B + C	Verarbeitendes Gewerbe sowie Bergbau und Gewinnung von Steinen und Erden insgesamt	871	108

im Bergbau und der Gewinnung von Steinen und Erden Sachsen-Anhalts im November 2016
Wirtschaftszweigen

Umsatz					Systematik- Nummer der WZ 2008
insgesamt	Inland	Ausland	je Tätige Person	Anteil Ausland an Gesamt	
1 000 EUR			EUR	%	
39 276	.	.	9 831	.	B
.	05
.	06
.	08
.	09
3 050 221	.	.	29 197	.	C
557 241	455 666	101 575	30 240	18,2	10
81 537	.	.	52 402	.	11
.	13
44 134	34 475	9 659	28 865	21,9	16
106 360	63 703	42 657	42 256	40,1	17
26 259	24 498	1 760	13 521	6,7	18
.	19
485 880	249 993	235 886	48 680	48,6	20
70 196	36 636	33 559	15 957	47,8	21
160 171	106 754	53 416	21 039	33,4	22
121 230	94 769	26 461	18 798	21,8	23
284 645	132 557	152 088	39 661	53,4	24
144 246	118 168	26 078	15 057	18,1	25
21 125	11 434	9 691	9 776	45,9	26
29 693	25 665	4 028	10 612	13,6	27
262 340	116 207	146 133	19 807	55,7	28
61 552	40 553	20 999	20 436	34,1	29
28 181	24 323	3 858	11 771	13,7	30
37 608	30 810	6 798	20 068	18,1	31
9 127	.	.	10 491	.	32
72 064	65 253	6 811	13 420	9,5	33
1 832 745	1 219 473	613 272	36 791	33,5	
517 311	322 907	194 403	17 100	37,6	
40 583	33 186	7 397	15 965	18,2	
698 858	567 077	131 782	27 027	18,9	
3 089 497	2 142 644	946 854	28 483	30,7	B + C

**1.4 Betriebe, Tätige Personen, Arbeitsstunden, Entgelte und Umsatz im Verarbeitenden
nach hauptbeteiligten**

Systematik- Nummer der WZ 2008	Abschnitt Abteilung Gruppe ausgewählte Klassen	Betriebe	Tätige Personen insgesamt	Geleistete Arbeits- stunden	Entgelte
		Anzahl		1 000	1 000 EUR
B	Bergbau und Gewinnung von Steinen und Erden	9	2 665	360	10 350
05	Kohlenbergbau	3	1 511	191	5 675
06	Gewinnung von Erdöl und Erdgas	1	.	.	.
08	Gewinnung von Steinen und Erden, sonstiger Bergbau	3	797	115	3 172
09	Erbringung von Dienstleistungen für den Bergbau und für die Gewinnung von Steinen und Erden	2	.	.	.
C	Verarbeitendes Gewerbe	667	107 565	15 346	369 316
10	Herstellung von Nahrungs- und Futtermitteln	103	18 642	2 680	48 671
10.1	Schlachten und Fleischverarbeitung	24	4 154	639	9 362
10.11	Schlachten (ohne Schlachten von Geflügel)	4	.	.	.
10.12	Schlachten von Geflügel	2	.	.	.
10.13	Fleischverarbeitung	18	2 699	421	5 137
10.2	Fischverarbeitung	1	.	.	.
10.3	Obst- und Gemüseverarbeitung	9	1 403	199	4 136
10.31	Kartoffelverarbeitung	2	.	.	.
10.32	Herstellung von Frucht- und Gemüsesäften	2	.	.	.
10.39	Sonstige Verarbeitung von Obst und Gemüse	5	838	120	1 947
10.4	Herstellung von pflanzlichen und tierischen Ölen und Fetten	2	.	.	.
10.41	Herstellung von Ölen und Fetten (ohne Margarine u. ä. Nahrungsfette)	1	.	.	.
10.42	Herstellung von Margarine u. ä. Nahrungsfetten	1	.	.	.
10.5	Milchverarbeitung	7	1 186	173	4 749
10.51	Milchverarbeitung (ohne Herstellung von Speiseeis)	7	1 186	173	4 749
10.6	Mahl- und Schälmmühlen, H. v. Stärke und Stärkeerzeugnissen	7	1 110	166	4 010
10.61	Mahl- und Schälmmühlen	5	.	.	.
10.62	Herstellung von Stärke und Stärkeerzeugnissen	2	.	.	.
10.7	Herstellung von Back- und Teigwaren	34	6 918	951	13 892
10.71	Herstellung von Backwaren (ohne Dauerbackwaren)	31	6 435	884	12 727
10.72	Herstellung von Dauerbackwaren	3	483	67	1 165
10.8	Herstellung von sonstigen Nahrungsmitteln	16	3 019	421	9 405
10.81	Herstellung von Zucker	3	.	.	.
10.82	Herstellung von Süßwaren (ohne Dauerbackwaren)	6	921	123	2 468
10.83	Verarbeitung von Kaffee und Tee, Herstellung von Kaffee-Ersatz	1	.	.	.
10.84	Herstellung von Würzmitteln und Soßen	1	.	.	.
10.85	Herstellung von Fertiggerichten	5	1 054	146	2 545
10.9	Herstellung von Futtermitteln	3	.	.	.
10.91	Herstellung von Futtermitteln für Nutztiere	2	.	.	.
10.92	Herstellung von Futtermitteln für sonstige Tiere	1	.	.	.
11	Getränkeherstellung	7	1 375	183	6 234
13	Herstellung von Textilien	5	574	77	1 642
16	Herstellung von Holz-, Flecht-, Korb- und Korkwaren (ohne Möbel)	11	1 512	209	4 878
17	Herstellung von Papier, Pappe und Waren daraus	17	2 579	360	10 618
18	H. v. Druckerzeugnissen; Vervielfältigung von bespielten Ton-, Bild- und Datenträgern	16	1 990	241	4 790
19	Kokerei und Mineralölverarbeitung	4	1 205	165	8 941

Gewerbe sowie im Bergbau und der Gewinnung von Steinen und Erden Sachsen-Anhalts im November 2016
Wirtschaftszweigen

Gesamtumsatz					Umsatz aus Eigenerzeugung		Systematik- Nummer der WZ 2008
insgesamt	Inland	Ausland			insgesamt	dar. Ausland	
		insgesamt	Eurozone	Nicht-Eurozone			
1 000 EUR							
43 012	39 419	.	B
.	05
.	06
.	08
.	09
3 217 819	3 050 078	.	C
584 941	477 581	107 360	58 346	49 014	562 041	103 447	10
231 424	222 135	.	10.1
.	10.11
.	10.12
36 840	28 080	.	10.13
.	10.2
39 501	31 995	7 506	6 305	1 200	38 383	7 506	10.3
.	10.31
.	10.32
20 807	15 565	5 242	.	.	19 689	5 242	10.39
.	10.4
.	10.41
.	10.42
58 494	41 449	17 045	11 477	5 568	56 572	17 038	10.5
58 494	41 449	17 045	11 477	5 568	56 572	17 038	10.51
42 459	32 234	10 226	5 873	4 353	42 428	10 226	10.6
.	10.61
.	10.62
82 482	67 300	15 181	.	.	79 257	14 660	10.7
77 724	74 538	.	10.71
4 758	4 719	.	10.72
97 098	74 431	22 667	16 638	6 029	89 782	19 283	10.8
.	10.81
23 071	16 538	.	10.82
.	10.83
.	10.84
18 630	18 006	.	10.85
.	10.9
.	10.91
.	10.92
79 799	69 622	.	11
.	13
43 430	33 682	9 747	8 888	860	42 995	9 727	16
115 672	66 686	48 986	24 302	24 685	106 899	42 680	17
27 770	26 005	1 766	1 549	216	25 918	1 736	18
.	19

**Noch 1.4 Betriebe, Tätige Personen, Arbeitsstunden, Entgelte und Umsatz im Verarbeitenden
nach hauptbeteiligten**

Systematik- Nummer der WZ 2008	Abteilung Gruppe ausgewählte Klassen	Betriebe	Tätige Personen insgesamt	Geleistete Arbeits- stunden	Entgelte
		Anzahl		1 000	1 000 EUR
20	Herstellung von chemischen Erzeugnissen	65	11 762	1 706	54 945
20.1	H. v. chem. Grundstoffen, Düngemitteln und Stickstoffverbindungen, Kunststoffen in Primärformen u. synth. Kautschuk in Primärformen	38	8 711	1 235	43 340
20.11	Herstellung von Industriegasen	2	.	.	.
20.13	H. v. sonstigen anorganischen Grundstoffen und Chemikalien	6	968	139	4 284
20.14	H. v. sonstigen organischen Grundstoffen und Chemikalien	14	2 636	377	12 568
20.15	H. v. Düngemitteln und Stickstoffverbindungen	2	.	.	.
20.16	Herstellung von Kunststoffen in Primärformen	13	1 532	223	7 611
20.17	Herstellung von synthetischem Kautschuk in Primärformen	1	.	.	.
20.2	H. v. Schädlingsbekämpfungs-, Pflanzenschutz- u. Desinfektionsmitteln	2	.	.	.
20.3	Herstellung von Anstrichmitteln, Druckfarben und Kitten	3	.	.	.
20.4	H. v. Seifen, Wasch-, Reinigungs- und Körperpflegemitteln sowie von Duftstoffen	7	896	146	2 334
20.41	Herstellung von Seifen, Wasch-, Reinigungs- und Poliermitteln	4	361	61	1 187
20.42	Herstellung von Körperpflegemitteln und Duftstoffen	3	535	85	1 147
20.5	Herstellung von sonstigen chemischen Erzeugnissen	15	1 456	217	6 325
20.51	Herstellung von pyrotechnischen Erzeugnissen	3	.	.	.
20.52	Herstellung von Klebstoffen	1	.	.	.
20.59	Herstellung von sonstigen chemischen Erzeugnissen a. n. g.	11	1 025	155	4 807
21	Herstellung von pharmazeutischen Erzeugnissen	10	4 747	671	23 453
22	Herstellung von Gummi- und Gummiwaren,	55	7 824	1 130	24 345
22.1	Herstellung von Gummiwaren	9	1 303	182	5 142
22.19	Herstellung von sonstigen Gummiwaren	9	1 303	182	5 142
22.2	Herstellung von Kunststoffwaren	46	6 521	948	19 204
22.21	H. v. Platten, Folien, Schläuchen und Profilen aus Kunststoffen	15	2 879	408	9 613
22.22	Herstellung von Verpackungsmitteln aus Kunststoffen	6	593	89	1 482
22.23	Herstellung von Baubedarfsartikeln aus Kunststoffen	10	924	145	2 668
22.29	Herstellung von sonstigen Kunststoffwaren	15	2 125	305	5 440
23	H. v. Glas und Glaswaren, Keramik, Verarbeitung v. Steinen und Erden	45	6 630	952	26 268
23.1	Herstellung von Glas und Glaswaren	11	2 228	318	8 975
23.11	Herstellung von Flachglas	4	1 023	139	3 507
23.12	Veredlung und Bearbeitung von Flachglas	4	424	60	1 086
23.13	Herstellung von Hohlglas	1	.	.	.
23.14	Herstellung von Glasfasern und Waren daraus	1	.	.	.
23.19	Herstellung, Veredlung und Bearbeitung von sonstigem Glas einschließlich technischer Glaswaren	1	.	.	.
23.2	Herstellung von feuerfesten keramischen Werkstoffen und Waren	1	.	.	.
23.3	Herstellung von keramischen Baumaterialien	4	536	72	1 483
23.31	Herstellung von keramischen Wand- und Bodenfliesen und -platten	2	.	.	.
23.32	Herstellung von Ziegeln und sonstiger Baukeramik	2	.	.	.
23.4	Herstellung von sonst. Porzellan- und keramischen Erzeugnissen	1	.	.	.
23.42	Herstellung von Sanitärkeramik	1	.	.	.
23.5	Herstellung von Zement, Kalk und gebranntem Gips	3	511	68	3 486
23.51	Herstellung von Zement	2	.	.	.
23.52	Herstellung von Kalk und gebranntem Gips	1	.	.	.
23.6	Herstellung von Erzeugnissen aus Beton, Zement und Gips	19	2 040	304	6 682
23.61	H. v. Erzeugnissen aus Beton, Zement u. Kalksandstein für den Bau	16	1 681	253	4 992
23.62	Herstellung von Gipserzeugnissen für den Bau	2	.	.	.
23.64	Herstellung von Mörtel und anderem Beton (Trockenbeton)	1	.	.	.
23.7	Be- und Verarbeitung von Naturwerksteinen u. Natursteinen a. n. g.	2	.	.	.

Gewerbe sowie im Bergbau und der Gewinnung von Steinen und Erden Sachsen-Anhalts im November 2016
Wirtschaftszweigen

Gesamtumsatz					Umsatz aus Eigenerzeugung		Systematik- Nummer der WZ 2008
insgesamt	Inland	Ausland			insgesamt	dar. Ausland	
		insgesamt	Eurozone	Nicht-Eurozone			
1 000 EUR							
531 045	274 933	256 112	136 404	119 708	493 221	244 681	20
357 984	166 105	191 879	94 296	97 582	339 492	190 424	20.1
.	20.11
27 634	19 677	7 957	.	.	27 494	7 934	20.13
103 237	42 799	60 438	33 149	27 290	86 795	59 008	20.14
.	20.15
107 048	48 712	58 336	39 654	18 681	107 048	58 336	20.16
.	20.17
.	20.2
.	20.3
16 694	11 474	5 220	2 447	2 773	16 694	5 220	20.4
8 584	8 584	.	20.41
8 110	8 110	.	20.42
141 797	86 055	55 742	38 218	17 524	124 921	45 822	20.5
.	20.51
.	20.52
131 168	81 084	50 083	36 091	13 992	114 291	40 163	20.59
111 333	68 429	42 904	13 400	29 503	58 527	26 720	21
160 327	105 825	54 502	34 794	19 708	153 700	53 248	22
23 541	12 401	11 139	3 189	7 950	22 337	10 390	22.1
23 541	12 401	11 139	3 189	7 950	22 337	10 390	22.19
136 786	93 424	43 362	31 605	11 758	131 363	42 858	22.2
82 996	47 034	35 963	26 627	9 335	82 969	35 963	22.21
15 480	14 708	.	22.22
15 202	14 249	.	22.23
23 108	18 878	4 230	2 598	1 632	19 436	4 230	22.29
135 992	109 249	26 743	17 569	9 174	128 012	26 019	23
47 469	35 343	12 126	8 599	3 527	46 664	12 059	23.1
34 168	33 749	.	23.11
5 326	5 133	.	23.12
.	23.13
.	23.14
.	23.19
.	23.2
6 934	4 312	2 621	2 533	89	6 934	2 621	23.3
.	23.31
.	23.32
.	23.4
.	23.42
22 510	18 222	.	23.5
.	23.51
.	23.52
28 626	26 208	2 417	1 924	493	27 827	2 405	23.6
20 998	20 419	.	23.61
.	23.62
.	23.64
.	23.7

**Noch 1.4 Betriebe, Tätige Personen, Arbeitsstunden, Entgelte und Umsatz im Verarbeitenden
nach hauptbeteiligten**

Systematik- Nummer der WZ 2008	Abteilung Gruppe ausgewählte Klassen	Betriebe	Tätige Personen insgesamt	Geleistete Arbeits- stunden	Entgelte
		Anzahl		1 000	1 000 EUR
23.9	H. v. Schleifkörpern und Schleifmitteln auf Unterlage sowie sonstigen Erzeugnissen aus nichtmetallischen Mineralien a. n. g.	4	698	103	3 579
23.99	H. v. sonstigen Erzeugnissen aus nichtmetallischen Mineralien a. n. g.	4	698	103	3 579
24	Metallerzeugung und -bearbeitung	35	7 286	950	27 164
24.1	Erzeugung aus Roheisen, Stahl und Ferrolegierungen	1	.	.	.
24.2	H. v. Stahlrohren, Rohrform-, Rohrverschluss- und Rohrverbindungs- stücken aus Stahl	5	.	.	.
24.3	Sonstige erste Bearbeitung von Eisen und Stahl	2	.	.	.
24.33	Herstellung von Kaltprofilen	1	.	.	.
24.34	Herstellung von kaltgezogenem Draht	1	.	.	.
24.4	Erzeugung und erste Bearbeitung von NE-Metallen	13	3 015	393	10 428
24.42	Erzeugung und erste Bearbeitung von Aluminium	10	1 707	219	5 778
24.44	Erzeugung und erste Bearbeitung von Kupfer	2	.	.	.
24.45	Erzeugung und erste Bearbeitung von sonstigen NE-Metallen	1	.	.	.
24.5	Gießereien	14	2 649	348	9 411
24.51	Eisengießereien	4	.	.	.
24.52	Stahlgießereien	2	.	.	.
24.53	Leichtmetallgießereien	8	1 998	267	7 717
25	Herstellung von Metallerzeugnissen	85	9 412	1 380	26 331
25.1	Stahl- und Leichtmetallbau	36	4 272	619	11 889
25.11	Herstellung von Metallkonstruktionen	32	3 886	567	10 736
25.12	Herstellung aus Ausbauelementen aus Metall	4	386	52	1 153
25.2	Herstellung von Metalltanks und -behältern; Herstellung von Heizkörpern und -kesseln für Zentralheizungen	4	299	44	684
25.29	Herstellung von Sammelbehältern, Tanks u. ä. Behältern aus Metall	4	299	44	684
25.3	Herstellung von Dampfkesseln (ohne Zentralheizungskessel)	1	.	.	.
25.4	Herstellung von Waffen und Munition	1	.	.	.
25.5	Herstellung von Schmiede-, Press-, Zieh- und Stanzteilen, gewalzten Ringen und pulvermetallurgischen Erzeugnissen	9	1 356	195	3 638
25.6	Oberflächenveredlung und Wärmebehandlung, Mechanik a. n. g.	19	1 598	236	4 736
25.61	Oberflächenveredlung und Wärmebehandlung	9	767	114	2 368
25.62	Mechanik a. n. g.	10	831	122	2 368
25.7	H. v. Schneidwaren, Werkzeugen, Schlössern u. Beschlägen aus unedlen Metallen	4	.	.	.
25.72	Herstellung von Schlössern und Beschlägen aus unedlen Metallen	2	.	.	.
25.73	Herstellung von Werkzeugen	2	.	.	.
25.9	Herstellung von sonstigen Metallwaren	11	1 312	198	3 672
25.92	H. v. Verpackungen u. Verschlüssen aus Eisen, Stahl und NE-Metall	1	.	.	.
25.93	Herstellung von Drahtwaren, Ketten und Federn	3	.	.	.
25.94	Herstellung von Schrauben und Nieten	1	.	.	.
25.99	Herstellung von sonstigen Metallwaren a. n. g.	6	605	94	1 418
26	H. v. Datenverarbeitungsgeräten, elektron. und opt. Erzeugnissen	16	2 297	338	6 440
26.1	Herstellung von elektronischen Bauelementen und Leiterplatten	3	.	.	.
26.11	Herstellung von elektronischen Bauelementen	2	.	.	.
26.12	Herstellung von bestückten Leiterplatten	1	.	.	.
26.3	H. v. Geräten und Einrichtungen der Telekommunikationstechnik	3	.	.	.
26.5	H. v. Mess-, Kontroll-, Navigations- u. ä. Instrumenten und Vorrichtungen; Herstellung von Uhren	10	1 184	167	3 322
26.51	Herstellung von Mess-, Kontroll-, Navigations- u. ä. Instrumenten und Vorrichtungen	10	1 184	167	3 322
27	Herstellung von elektrischen Ausrüstungen	22	2 890	412	8 656

Gewerbe sowie im Bergbau und der Gewinnung von Steinen und Erden Sachsen-Anhalts im November 2016
Wirtschaftszweigen

Gesamtumsatz					Umsatz aus Eigenerzeugung		Systematik- Nummer der WZ 2008
insgesamt	Inland	Ausland			insgesamt	dar. Ausland	
		insgesamt	Eurozone	Nicht-Eurozone			
1 000 EUR							
23 137	18 293	4 844	.	.	22 286	4 844	23.9
23 137	18 293	4 844	.	.	22 286	4 844	23.99
295 177	138 594	156 583	67 071	89 512	291 646	156 577	24
.	24.1
.	24.2
.	24.3
.	24.33
.	24.34
188 987	67 966	121 021	49 346	71 674	188 958	121 015	24.4
104 182	40 025	64 157	.	.	104 182	64 157	24.42
.	24.44
.	24.45
56 858	37 670	19 188	11 595	7 593	53 490	19 188	24.5
.	24.51
.	24.52
47 901	29 746	18 155	.	.	44 532	18 155	24.53
141 075	119 260	21 815	11 901	9 915	135 610	21 736	25
69 582	65 505	4 077	3 059	1 018	65 199	4 060	25.1
61 610	57 768	.	25.11
7 972	7 430	.	25.12
4 019	4 019	.	25.2
4 019	4 019	.	25.29
.	25.3
.	25.4
19 896	13 721	6 175	3 256	2 919	19 817	6 175	25.5
17 595	14 010	3 584	2 085	1 499	17 495	3 524	25.6
10 518	7 276	3 242	1 743	1 499	10 419	3 182	25.61
7 076	.	.	342	-	7 076	.	25.62
.	25.7
.	25.72
.	25.73
20 454	15 025	5 428	2 300	3 129	19 817	5 427	25.9
.	25.92
.	25.93
.	25.94
11 694	11 379	.	25.99
22 672	12 219	10 453	3 483	6 970	21 878	9 691	26
.	26.1
.	26.11
.	26.12
.	26.3
13 794	6 769	7 024	2 090	4 935	12 999	6 263	26.5
13 794	6 769	7 024	2 090	4 935	12 999	6 263	26.51
32 102	27 627	4 475	2 161	2 314	30 523	4 377	27

**Noch 1.4 Betriebe, Tätige Personen, Arbeitsstunden, Entgelte und Umsatz im Verarbeitenden
nach hauptbeteiligten**

Systematik- Nummer der WZ 2008	Abteilung Gruppe ausgewählte Klassen Hauptgruppe	Betriebe	Tätige Personen insgesamt	Geleistete Arbeits- stunden	Entgelte
		Anzahl		1 000	1 000 EUR
28	Maschinenbau	83	12 839	1 891	41 595
28.1	Herstellung von nicht wirtschaftszweigspezifischen Maschinen	27	5 892	899	20 423
28.11	H. v. Verbrennungsmotoren und Turbinen (ohne Motoren für Luft- und Straßenfahrzeuge)	6	1 621	242	5 809
28.12	H. v. hydraulischen und pneumatischen Komponenten und Systemen	5	1 145	171	4 357
28.13	Herstellung von Pumpen und Kompressen a. n. g.	3	798	120	3 332
28.14	Herstellung von Armaturen a. n. g.	4	559	88	1 592
28.15	H. v. Lagern, Getrieben, Zahnrädern und Antriebselementen	9	1 769	277	5 333
28.2	H. v. sonstigen nicht wirtschaftszweigspezifischen Maschinen	25	2 765	386	7 818
28.21	Herstellung von Öfen und Brennern	2	.	.	.
28.22	Herstellung von Hebezeugen und Fördermitteln	13	1 718	233	4 871
28.25	H. v. kälte- u. lufttechnischen Erzeugnissen, nicht für den Haushalt	3	.	.	.
28.29	H. v. sonst. nicht wirtschaftszweigspezifischen Maschinen a. n. g.	7	526	79	1 499
28.3	Herstellung von land- und forstwirtschaftlichen Maschinen	5	657	84	1 449
28.4	Herstellung von Werkzeugmaschinen	10	1 381	213	5 063
28.41	Herstellung von Werkzeugmaschinen für die Metallbearbeitung	7	.	.	.
28.49	Herstellung von sonstigen Werkzeugmaschinen	3	185	28	491
28.9	Herstellung von Maschinen für sonstige bestimmte Wirtschaftszweige	16	2 144	311	6 841
28.91	H. v. Maschinen für die Metallerzeugung, von Walzwerks- einrichtungen und Gießmaschinen	2	.	.	.
28.92	Herstellung von Bergwerks-, Bau- und Baustoffmaschinen	2	.	.	.
28.93	H. v. Maschinen für die Nahrungs- und Genussmittelerzeugung und die Tabakverarbeitung	1	.	.	.
28.94	H. v. Maschinen für die Textil- und Bekleidungsherstellung und die Lederverarbeitung	1	.	.	.
28.95	H. v. Maschinen für die Papiererzeugung und -verarbeitung	1	.	.	.
28.99	H. v. Maschinen für sonstige bestimmte Wirtschaftszweige a. n. g.	9	1 353	192	4 338
29	Herstellung von Kraftwagen und Kraftwagenteilen	16	3 272	515	10 118
30	Sonstiger Fahrzeugbau	9	2 288	299	6 394
31	Herstellung von Möbeln	12	1 894	274	4 559
32	Herstellung von sonstigen Waren	9	950	138	3 161
33	Reparatur und Installation von Maschinen und Ausrüstungen	42	5 597	775	20 116
33.1	Reparatur von Metallerzeugnissen, Maschinen und Ausrüstungen	25	3 010	417	10 949
33.11	Reparatur von Metallerzeugnissen	6	.	.	.
33.12	Reparatur von Maschinen	10	1 202	176	4 825
33.14	Reparatur von elektrischen Ausrüstungen	2	.	.	.
33.17	Reparatur und Instandhaltung von Fahrzeugen a. n. g.	7	1 036	135	3 155
33.2	Installation von Maschinen und Ausrüstungen a. n. g.	17	2 587	357	9 167
	Vorleistungsgüterproduzenten und Energie	314	50 285	7 106	194 261
	Investitionsgüterproduzenten	208	30 337	4 422	96 343
	Gebrauchsgüterproduzenten	15	2 538	346	5 707
	Verbrauchsgüterproduzenten	139	27 070	3 832	83 356
B + C	Verarbeitendes Gewerbe sowie Bergbau und Gewinnung von Steinen und Erden insgesamt	676	110 230	15 706	379 666

Gewerbe sowie im Bergbau und der Gewinnung von Steinen und Erden Sachsen-Anhalts im November 2016
Wirtschaftszweigen

Gesamtumsatz					Umsatz aus Eigenerzeugung		Systematik- Nummer der WZ 2008
insgesamt	Inland	Ausland			insgesamt	dar. Ausland	
		insgesamt	Eurozone	Nicht-Eurozone			
1 000 EUR							
262 108	114 834	147 275	41 937	105 338	258 344	145 960	28
106 164	65 291	40 872	22 398	18 474	103 448	40 088	28.1
30 025	30 025	.	28.11
12 864	12 864	.	28.12
.	28.13
.	28.14
40 293	26 921	13 372	10 241	3 132	40 293	13 372	28.15
100 909	16 414	84 495	12 376	72 119	100 814	84 485	28.2
.	28.21
91 322	9 501	81 820	.	.	91 322	81 820	28.22
.	28.25
5 044	4 544	500	.	.	4 949	.	28.29
4 625	2 027	2 598	.	.	4 462	2 551	28.3
19 442	16 692	2 750	.	.	18 943	2 370	28.4
.	28.41
2 010	2 010	.	28.49
30 968	14 409	16 560	4 841	11 719	30 676	16 466	28.9
.	28.91
.	28.92
.	28.93
.	28.94
.	28.95
19 575	10 283	9 292	1 665	7 627	19 337	9 249	28.99
63 307	42 887	20 420	15 639	4 781	63 176	20 392	29
27 318	23 460	3 858	1 228	2 630	27 318	3 858	30
39 777	32 979	6 798	.	.	37 608	6 798	31
9 753	9 164	.	32
73 785	73 441	.	33
26 846	25 165	1 681	.	.	26 774	1 649	33.1
.	33.11
14 300	14 196	104	53	51	14 249	72	33.12
.	33.14
4 160	4 138	.	33.17
46 939	41 877	5 062	.	.	46 667	5 062	33.2
1 914 302	1 275 284	639 018	352 778	286 241	1 843 442	619 117	
522 389	329 341	193 049	71 246	121 802	512 455	190 896	
43 107	35 744	7 363	6 737	626	40 345	7 363	
781 032	631 414	149 618	69 802	79 816	693 255	129 478	
3 260 831	2 271 783	989 048	500 563	488 485	3 089 497	946 854	B + C

**1.5 Tätige Personen, Arbeitsstunden, Entgelte und Umsatz in den Betrieben des Verarbeitenden
im November 2016 nach hauptbeteiligten Wirtschaftszweigen -**

Systematik- Nummer der WZ 2008	Abschnitt Abteilung Hauptgruppe	Tätige Personen insgesamt	
		Anzahl	um %
B	Bergbau und Gewinnung von Steinen und Erden	- 176	- 6,2
05	Kohlenbergbau	- 96	- 6,0
06	Gewinnung von Erdöl und Erdgas	.	.
08	Gewinnung von Steinen und Erden, sonstiger Bergbau	7	0,9
09	Erbringung von Dienstleistungen für den Bergbau und für die Gewinnung von Steinen und Erden	.	.
C	Verarbeitendes Gewerbe	- 497	- 0,5
10	Herstellung von Nahrungs- und Futtermitteln	- 319	- 1,7
11	Getränkeherstellung	- 170	- 11,0
13	Herstellung von Textilien	- 9	- 1,5
16	Herstellung von Holz-, Flecht-, Korb- und Korkwaren (ohne Möbel)	- 14	- 0,9
17	Herstellung von Papier, Pappe und Waren daraus	18	0,7
18	Herstellung von Druckerzeugnissen; Vervielfältigung von bespielten Ton-, Bild- und Datenträgern	356	21,8
19	Kokerei und Mineralölverarbeitung	- 31	- 2,5
20	Herstellung von chemischen Erzeugnissen	- 152	- 1,3
21	Herstellung von pharmazeutischen Erzeugnissen	92	2,0
22	Herstellung von Gummi- und Kunststoffwaren	275	3,6
23	Herstellung von Glas und Glaswaren, Keramik, Verarbeitung von Steinen und Erden	53	0,8
24	Metallerzeugung und -bearbeitung	228	3,2
25	Herstellung von Metallerzeugnissen	- 517	- 5,2
26	Herstellung von Datenverarbeitungsgeräten, elektronischen und optischen Erzeugnissen	10	0,4
27	Herstellung von elektrischen Ausrüstungen	- 134	- 4,4
28	Maschinenbau	151	1,2
29	Herstellung von Kraftwagen und Kraftwagenteilen	256	8,5
30	Sonstiger Fahrzeugbau	- 366	- 13,8
31	Herstellung von Möbeln	56	3,0
32	Herstellung von sonstigen Waren	- 10	- 1,0
33	Reparatur und Installation von Maschinen und Ausrüstungen	- 270	- 4,6
	Vorleistungsgüterproduzenten und Energie	- 144	- 0,3
	Investitionsgüterproduzenten	- 238	- 0,8
	Gebrauchsgüterproduzenten	- 95	- 3,6
	Verbrauchsgüterproduzenten	- 196	- 0,7
B + C	Verarbeitendes Gewerbe sowie Bergbau und Gewinnung von Steinen und Erden insgesamt	- 673	- 0,6

Gewerbes sowie im Bergbau und der Gewinnung von Steinen und Erden Sachsen-Anhalts
Veränderung gegenüber dem Vorjahresmonat

Geleistete Arbeits- stunden	Entgelte	Gesamtumsatz			Umsatz aus Eigenerzeugung		Systematik- Nummer der WZ 2008
		insgesamt	Inland	Ausland	insgesamt	dar. Ausland	
um %							
- 0,7	- 16,2	- 3,8	.	.	2,8	.	B
4,2	- 1,3	05
.	06
2,4	- 35,0	08
.	09
0,5	2,3	4,5	.	.	6,2	.	C
- 3,3	0,8	12,0	11,8	13,2	15,4	14,8	10
- 9,8	7,1	5,4	.	.	1,4	.	11
- 1,8	- 9,9	13
2,2	3,5	7,9	7,7	8,6	8,8	8,9	16
5,0	9,5	1,5	1,6	1,4	1,2	- 0,1	17
16,8	8,6	14,8	18,1	- 18,1	16,4	- 18,0	18
0,4	-0,7	19
1,2	- 5,2	7,0	- 0,6	16,6	8,7	15,2	20
8,3	16,1	- 7,5	1,5	- 19,0	10,9	11,0	21
2,4	12,0	0,9	3,0	- 3,1	6,0	- 1,9	22
0,7	2,4	- 4,0	- 9,0	23,4	- 2,3	25,6	23
5,8	- 1,6	6,3	15,9	- 0,9	6,2	- 0,8	24
- 4,1	- 1,7	- 2,8	0,6	- 17,7	- 3,6	- 17,5	25
1,5	10,3	- 0,5	7,7	- 8,6	- 0,3	- 9,7	26
0,5	1,2	- 2,8	- 4,7	10,0	- 5,9	10,4	27
2,3	3,6	18,3	- 12,3	62,5	19,7	63,2	28
9,9	10,9	19,5	12,6	37,0	21,0	37,7	29
- 12,6	- 4,7	- 13,3	- 9,4	- 31,5	- 13,3	- 31,5	30
0,6	- 3,1	4,9	4,9	4,8	5,8	4,8	31
3,6	11,5	11,6	.	.	10,8	.	32
- 3,2	3,6	14,3	8,4	146,3	14,5	153,7	33
1,3	-	1,6	- 0,9	7,2	2,6	6,7	
0,7	2,7	11,4	- 3,2	49,9	12,0	50,8	
- 5,2	- 2,5	5,0	5,3	4,0	5,0	4,0	
- 0,8	5,0	7,0	8,3	1,8	12,2	14,4	
0,5	1,7	4,4	1,2	12,5	6,2	14,5	B + C

1.6 Betriebe, Tätige Personen, Arbeitsstunden, Entgelte und Umsatz im Verarbeitenden Gewerbe sowie nach hauptbeteiligten

Systematik- Nummer der WZ 2008	Abschnitt Abteilung Hauptgruppe	Betriebe	Tätige Personen insgesamt	Geleistete Arbeits- stunden	Entgelte
		Anzahl		1 000	1 000 EUR
B	Bergbau und Gewinnung von Steinen und Erden	9	2 692	3 767	116 302
05	Kohlenbergbau	3	1 536	2 008	67 015
06	Gewinnung von Erdöl und Erdgas	1	.	.	.
08	Gewinnung von Steinen und Erden, sonstiger Bergbau	3	786	1 166	32 729
09	Erbringung von Dienstleistungen für den Bergbau und für die Gewinnung von Steinen und Erden	2	.	.	.
C	Verarbeitendes Gewerbe	667	107 279	161 705	3 467 874
10	Herstellung von Nahrungs- und Futtermitteln	104	18 724	29 050	446 668
11	Getränkeherstellung	7	1 405	1 888	48 182
13	Herstellung von Textilien	5	544	800	14 877
16	Herstellung von Holz-, Flecht-, Korb- und Korkwaren (ohne Möbel)	11	1 482	2 155	42 223
17	Herstellung von Papier, Pappe und Waren daraus	17	2 561	3 745	94 775
18	Herstellung von Druckerzeugnissen; Vervielfältigung von bespielten Ton-, Bild- und Datenträgern	15	1 906	2 416	47 245
19	Kokerei und Mineralölverarbeitung	4	1 207	1 749	60 959
20	Herstellung von chemischen Erzeugnissen	66	11 847	18 317	538 759
21	Herstellung von pharmazeutischen Erzeugnissen	10	4 727	6 741	198 836
22	Herstellung von Gummi- und Kunststoffwaren	54	7 792	11 940	218 095
23	Herstellung von Glas und Glaswaren, Keramik, Verarbeitung von Steinen und Erden	46	6 535	10 071	220 536
24	Metallerzeugung und -bearbeitung	34	7 172	10 194	263 852
25	Herstellung von Metallerzeugnissen	84	9 366	14 203	265 387
26	Herstellung von Datenverarbeitungsgeräten, elektronischen und optischen Erzeugnissen	16	2 317	3 531	63 976
27	Herstellung von elektrischen Ausrüstungen	22	2 856	4 132	84 735
28	Maschinenbau	84	12 819	19 646	427 349
29	Herstellung von Kraftwagen und Kraftwagenteilen	16	3 208	5 282	93 185
30	Sonstiger Fahrzeugbau	10	2 431	3 511	72 266
31	Herstellung von Möbeln	12	1 867	2 793	47 415
32	Herstellung von sonstigen Waren	9	943	1 413	29 940
33	Reparatur und Installation von Maschinen und Ausrüstungen	42	5 572	8 127	188 613
	Vorleistungsgüterproduzenten und Energie	312	49 970	74 968	1 811 239
	Investitionsgüterproduzenten	210	30 356	46 077	962 869
	Gebrauchsgüterproduzenten	15	2 560	3 803	61 022
	Verbrauchsgüterproduzenten	139	27 085	40 627	749 048
B + C	Verarbeitendes Gewerbe sowie Bergbau und Gewinnung von Steinen und Erden insgesamt	676	109 971	165 472	3 584 176

im Bergbau und der Gewinnung von Steinen und Erden Sachsen-Anhalts im Zeitraum Januar bis November 2016
Wirtschaftszweigen

Gesamtumsatz					Umsatz aus Eigenerzeugung		Systematik- Nummer der WZ 2008
insgesamt	Inland	Ausland			insgesamt	dar. Ausland	
		insgesamt	Eurozone	Nicht-Eurozone			
1 000 EUR							
421 665	375 402	.	B
.	05
.	06
.	08
.	09
32 273 113	30 437 122	.	C
5 710 616	4 681 713	1 028 904	582 850	446 054	5 433 410	1 000 139	10
701 314	616 794	.	11
.	13
462 124	358 239	103 885	93 114	10 771	458 156	103 530	16
1 193 815	676 152	517 663	233 177	284 486	1 119 989	462 722	17
258 496	241 401	17 095	15 067	2 028	242 441	16 182	18
.	19
5 667 091	3 036 958	2 630 133	1 366 200	1 263 933	5 226 599	2 519 767	20
1 194 253	681 180	513 072	.	.	574 497	279 906	21
1 738 563	1 139 649	598 914	391 727	207 188	1 673 079	583 613	22
1 432 805	1 171 017	261 788	157 863	103 925	1 355 986	258 861	23
3 065 838	1 344 729	1 721 109	750 576	970 533	3 032 194	1 720 806	24
1 421 787	1 166 019	255 768	144 986	110 782	1 378 918	254 470	25
239 937	132 132	107 805	35 944	71 861	231 369	100 847	26
313 559	262 357	51 202	19 724	31 478	303 944	47 787	27
2 152 373	1 228 801	923 572	414 879	508 693	2 108 168	902 759	28
610 495	426 720	183 775	144 477	39 298	604 607	182 885	29
330 051	282 053	47 998	29 470	18 528	330 050	47 998	30
394 282	320 039	74 244	.	.	371 217	74 243	31
106 850	100 776	.	32
625 828	588 574	37 254	27 989	9 266	621 887	36 700	33
19 944 761	13 178 044	6 766 718	3 667 112	3 099 604	19 168 599	6 578 034	
4 663 009	3 321 738	1 341 272	682 716	658 555	4 565 292	1 311 831	
462 364	375 990	86 372	80 706	5 666	435 996	86 372	
7 624 645	6 081 426	1 543 219	715 226	827 995	6 642 632	1 280 047	
32 694 778	22 957 199	9 737 579	5 145 761	4 591 818	30 812 521	9 256 285	B + C

**1.7 Tätige Personen, Arbeitsstunden, Entgelte und Umsatz in den Betrieben des Verarbeitenden
im Zeitraum Januar bis November 2016 nach hauptbeteiligten Wirtschaftszweigen**

Systematik- Nummer der WZ 2008	Abschnitt Abteilung Hauptgruppe	Tätige Personen im Monatsdurchschnitt insgesamt		Geleistete Arbeits- stunden	Entgelte
		Anzahl	um %		
B	Bergbau und Gewinnung von Steinen und Erden	- 134	- 4,7	- 3,2	- 4,8
05	Kohlenbergbau	- 55	- 3,5	1,4	0,9
06	Gewinnung von Erdöl und Erdgas
08	Gewinnung von Steinen und Erden, sonstiger Bergbau	- 2	- 0,1	0,2	- 5,8
09	Erbringung von Dienstleistungen für den Bergbau und für die Gewinnung von Steinen und Erden
C	Verarbeitendes Gewerbe	- 175	- 0,2	- 0,7	2,9
10	Herstellung von Nahrungs- und Futtermitteln	- 164	- 0,9	- 1,7	0,1
11	Getränkeherstellung	- 254	- 15,3	- 18,9	- 10,3
13	Herstellung von Textilien	- 9	- 1,6	- 1,4	- 8,4
16	Herstellung von Holz-, Flecht-, Korb- und Korkwaren (ohne Möbel)	- 32	- 2,0	- 2,2	0,3
17	Herstellung von Papier, Pappe und Waren daraus	53	2,1	0,8	5,2
18	Herstellung von Druckerzeugnissen; Vervielfältigung von bespielten Ton-, Bild- und Datenträgern	279	17,1	7,7	11,4
19	Kokerei und Mineralölverarbeitung	- 16	- 1,3	- 0,4	2,6
20	Herstellung von chemischen Erzeugnissen	- 52	- 0,4	0,6	3,3
21	Herstellung von pharmazeutischen Erzeugnissen	203	4,5	4,9	9,5
22	Herstellung von Gummi- und Kunststoffwaren	209	2,8	2,6	6,4
23	Herstellung von Glas und Glaswaren, Keramik, Verarbeitung von Steinen und Erden	- 45	- 0,7	- 1,1	4,2
24	Metallerzeugung und -bearbeitung	412	6,1	8,4	8,4
25	Herstellung von Metallerzeugnissen	- 574	- 5,8	- 7,4	- 2,5
26	Herstellung von Datenverarbeitungsgeräten, elektronischen und optischen Erzeugnissen	- 248	- 9,7	- 9,7	- 11,5
27	Herstellung von elektrischen Ausrüstungen	- 151	- 5,0	- 3,3	0,4
28	Maschinenbau	219	1,7	0,8	4,1
29	Herstellung von Kraftwagen und Kraftwagenteilen	209	7,0	6,6	10,6
30	Sonstiger Fahrzeugbau	- 249	- 9,3	- 12,3	- 3,4
31	Herstellung von Möbeln	94	5,4	4,3	5,6
32	Herstellung von sonstigen Waren	76	8,8	6,9	7,0
33	Reparatur und Installation von Maschinen und Ausrüstungen	- 136	- 2,4	- 2,8	1,1
	Vorleistungsgüterproduzenten und Energie	- 121	- 0,2	0,2	3,2
	Investitionsgüterproduzenten	- 24	- 0,1	- 0,8	2,5
	Gebrauchsgüterproduzenten	- 23	- 0,9	- 4,5	2,8
	Verbrauchsgüterproduzenten	- 141	- 0,5	- 1,9	1,2
B + C	Verarbeitendes Gewerbe sowie Bergbau und Gewinnung von Steinen und Erden insgesamt	- 309	- 0,3	- 0,7	2,6

Gewerbes sowie im Bergbau und der Gewinnung von Steinen und Erden Sachsen-Anhalts
- Veränderung gegenüber dem Vorjahreszeitraum

Gesamtumsatz					Umsatz aus Eigenerzeugung		Systematik- Nummer der WZ 2008
insgesamt	Inland	Ausland			insgesamt	dar. Ausland	
		insgesamt	Eurozone	Nicht- Eurozone			
um %							
- 13,8	- 12,4	.	B
.	05
.	06
.	08
.	09
- 2,3	- 1,9	.	C
2,7	3,6	- 1,0	- 3,5	2,4	3,1	- 1,5	10
5,0	5,5	.	11
.	13
0,4	- 1,3	6,7	7,6	- 0,5	1,3	7,0	16
0,9	2,4	- 1,1	- 5,7	3,1	0,1	-2,2	17
3,4	5,8	- 21,5	- 10,6	- 58,9	4,8	- 23,9	18
.	19
0,3	- 2,4	3,6	11,6	- 3,7	1,5	5,0	20
- 2,3	- 1,6	- 3,3	.	.	5,8	10,4	21
5,6	8,5	0,5	1,1	- 0,7	5,6	0,2	22
- 3,1	- 4,7	4,6	- 4,2	21,7	- 1,2	7,3	23
0,1	1,0	- 0,6	- 2,4	0,8	0,3	- 0,5	24
- 3,7	- 1,6	- 12,0	- 11,2	- 13,0	- 4,2	- 12,0	25
- 36,7	- 17,7	- 50,7	- 28,9	- 57,3	- 35,1	- 49,6	26
- 9,0	- 10,0	- 3,8	- 14,0	4,0	- 9,7	- 6,0	27
1,4	- 1,5	5,5	5,5	5,5	1,3	4,8	28
16,5	11,9	28,8	29,7	25,4	17,8	29,0	29
3,2	2,0	10,5	42,5	- 18,7	3,2	10,5	30
11,4	9,1	22,6	.	.	12,2	22,6	31
5,5	5,2	.	32
- 5,4	- 5,4	- 6,3	- 14,2	30,2	- 5,1	- 4,2	33
- 4,8	- 7,0	- 0,3	4,1	- 5,1	- 4,4	0,2	
1,6	0,1	5,6	6,5	4,7	1,7	5,3	
7,7	3,9	27,8	27,9	25,4	8,3	27,8	
1,2	2,2	- 2,9	- 1,8	- 3,8	2,2	- 0,4	
- 2,4	- 3,5	0,2	3,9	- 3,6	- 2,0	1,0	B + C

**1.8 Ausgewählte Berechnungskennziffern in Betrieben im Verarbeitenden Gewerbe
nach hauptbeteiligten**

Systematik- Nummer der WZ 2008	Abschnitt Abteilung Hauptgruppe	Tätige Personen je Betrieb	Geleistete Arbeitsstunden je Tätige Person	Entgelte je geleisteter Arbeitsstunde
		Anzahl	h	EUR
B	Bergbau und Gewinnung von Steinen und Erden	296	135	29
05	Kohlenbergbau	504	127	30
06	Gewinnung von Erdöl und Erdgas	.	.	.
08	Gewinnung von Steinen und Erden, sonstiger Bergbau	266	144	28
09	Erbringung von Dienstleistungen für den Bergbau und für die Gewinnung von Steinen und Erden	.	.	.
C	Verarbeitendes Gewerbe	161	143	24
10	Herstellung von Nahrungs- und Futtermitteln	181	144	18
11	Getränkeherstellung	196	133	34
13	Herstellung von Textilien	115	134	21
16	Herstellung von Holz-, Flecht-, Korb- und Korkwaren (ohne Möbel)	137	138	23
17	Herstellung von Papier, Pappe und Waren daraus	152	140	29
18	Herstellung von Druckerzeugnissen; Vervielfältigung von bespielten Ton-, Bild- und Datenträgern	124	121	20
19	Kokerei und Mineralölverarbeitung	301	137	54
20	Herstellung von chemischen Erzeugnissen	181	145	32
21	Herstellung von pharmazeutischen Erzeugnissen	475	141	35
22	Herstellung von Gummi- und Kunststoffwaren	142	144	22
23	Herstellung von Glas und Glaswaren, Keramik, Verarbeitung von Steinen und Erden	147	144	28
24	Metallerzeugung und -bearbeitung	208	130	29
25	Herstellung von Metallerzeugnissen	111	147	19
26	Herstellung von Datenverarbeitungsgeräten, elektronischen und optischen Erzeugnissen	144	147	19
27	Herstellung von elektrischen Ausrüstungen	131	142	21
28	Maschinenbau	155	147	22
29	Herstellung von Kraftwagen und Kraftwagenteilen	205	157	20
30	Sonstiger Fahrzeugbau	254	131	21
31	Herstellung von Möbeln	158	145	17
32	Herstellung von sonstigen Waren	106	145	23
33	Reparatur und Installation von Maschinen und Ausrüstungen	133	138	26
	Vorleistungsgüterproduzenten und Energie	160	141	27
	Investitionsgüterproduzenten	146	146	22
	Gebrauchsgüterproduzenten	169	136	17
	Verbrauchsgüterproduzenten	195	142	22
B + C	Verarbeitendes Gewerbe sowie Bergbau und Gewinnung von Steinen und Erden insgesamt	163	142	24

sowie im Bergbau und der Gewinnung von Steinen und Erden Sachsen-Anhalts im November 2016
Wirtschaftszweigen

Entgelte je Tätige Person	Gesamtumsatz je Tätige Person	Umsatz aus Eigenerzeu- gung je Tätige Person	Anteile Entgelte an Gesamtumsatz	Anteile Auslands- umsatz an Gesamt- umsatz	Umsatz je geleisteter Arbeits- stunde	Systematik- Nummer der WZ 2008
EUR			%		EUR	
3 884	16 140	15 267	24	.	119	B
3 756	05
.	06
3 980	08
.	09
3 433	29 915	28 806	11	.	210	C
2 611	31 378	30 251	8	18	218	10
4 534	58 035	50 968	8	.	436	11
2 861	13
3 226	28 723	29 031	11	22	207	16
4 117	44 852	42 020	9	42	321	17
2 407	13 955	13 541	17	6	115	18
7 420	19
4 671	45 149	43 129	10	48	311	20
4 941	23 453	13 962	21	39	166	21
3 112	20 492	20 050	15	34	142	22
3 962	20 512	19 481	19	20	143	23
3 728	40 513	40 105	9	53	311	24
2 798	14 989	14 579	19	15	102	25
2 803	9 870	9 541	28	46	67	26
2 995	11 108	10 609	27	14	78	27
3 240	20 415	20 254	16	56	139	28
3 092	19 348	19 361	16	32	123	29
2 794	11 940	11 940	23	14	91	30
2 407	21 002	20 068	11	17	145	31
3 327	10 266	10 331	32	.	71	32
3 594	13 183	13 242	27	9	95	33
3 863	38 069	37 210	10	33	269	
3 176	17 220	17 045	18	37	118	
2 249	16 985	16 074	13	17	125	
3 079	28 852	26 309	11	19	204	
3 444	29 582	28 483	12	30	208	B + C

1.9 Auslandsumsatz nach Euro- und Nicht-Eurozone in Betrieben des Verarbeitenden Gewerbes sowie im Bergbau und der Gewinnung von Steinen und Erden Sachsen-Anhalts im November 2016 nach hauptbeteiligten Wirtschaftszweigen
- Veränderung gegenüber dem Vorjahresmonat

Systematik- Nummer der WZ 2008	Abschnitt Abteilung Hauptgruppe	Auslandsumsatz		
		insgesamt	Eurozone	Nicht-Eurozone
		um %		
B	Bergbau und Gewinnung von Steinen und Erden	.	.	.
05	Kohlenbergbau	.	.	.
06	Gewinnung von Erdöl und Erdgas	.	.	.
08	Gewinnung von Steinen und Erden, sonstiger Bergbau	.	.	.
09	Erbringung von Dienstleistungen für den Bergbau und Gewinnung von Steinen und Erden	.	.	.
C	Verarbeitendes Gewerbe	.	.	.
10	Herstellung von Nahrungs- und Futtermitteln	13,2	6,2	22,8
11	Getränkeherstellung	.	.	.
13	Herstellung von Textilien	.	.	.
16	Herstellung von Holz-, Flecht-, Korb- und Korkwaren (ohne Möbel)	8,6	12,7	- 21,3
17	Herstellung von Papier, Pappe und Waren daraus	1,4	10,4	- 6,0
18	Herstellung von Druckerzeugnissen; Vervielfältigung von bespielten Ton-, Bild- und Datenträgern	- 18,1	- 0,7	- 63,6
19	Kokerei und Mineralölverarbeitung	.	.	.
20	Herstellung von chemischen Erzeugnissen	16,6	19,5	13,4
21	Herstellung von pharmazeutischen Erzeugnissen	- 19,0	.	.
22	Herstellung von Gummi- und Kunststoffwaren	- 3,1	- 3,7	- 2,0
23	Herstellung von Glas und Glaswaren, Keramik, Verarbeitung von Steinen und Erden	23,4	22,8	24,6
24	Metallerzeugung und -bearbeitung	- 0,9	- 0,7	- 1,0
25	Herstellung von Metallerzeugnissen	- 17,7	- 25,0	- 6,6
26	Herstellung von Datenverarbeitungsgeräten, elektronischen und optischen Erzeugnissen	- 8,6	- 5,3	- 10,2
27	Herstellung von elektrischen Ausrüstungen	10,0	- 20,9	73,3
28	Maschinenbau	62,5	31,8	79,1
29	Herstellung von Kraftwagen und Kraftwagenteilen	37,0	23,0	118,0
30	Sonstiger Fahrzeugbau	- 31,5	- 52,5	- 13,7
31	Herstellung von Möbeln	4,8	.	.
32	Herstellung von sonstigen Waren	.	.	.
33	Reparatur und Installation von Maschinen und Ausrüstungen	.	.	.
	Vorleistungsgüterproduzenten und Energie	7,2	19,8	- 5,1
	Investitionsgüterproduzenten	49,9	29,1	65,6
	Gebrauchsgüterproduzenten	4,0	0,4	69,6
	Verbrauchsgüterproduzenten	1,8	7,1	- 2,3
B + C	Verarbeitendes Gewerbe sowie Bergbau und Gewinnung von Steinen und Erden insgesamt	12,5	18,7	6,8

Ergebnisse nach Kreisen

2. Betriebe im Verarbeitenden Gewerbe sowie im Bergbau und der Gewinnung von Steinen und Erden

Lfd. Nr.	Kreisfreie Stadt Landkreis Land	Betriebe	Tätige Personen insgesamt	Geleistete Arbeitsstunden	Entgelte
		Anzahl		1 000	1 000 EUR
1	Dessau-Roßlau, Stadt	24	4 671	664	18 145
2	Halle (Saale), Stadt	24	3 455	487	12 701
3	Magdeburg, Landeshauptstadt	38	6 707	952	21 455
4	Altmarkkreis Salzwedel	26	3 716	526	12 359
5	Anhalt-Bitterfeld	76	12 028	1 789	43 158
6	Börde	68	13 415	1 904	44 493
7	Burgenlandkreis	58	9 248	1 281	32 011
8	Harz	81	12 029	1 719	42 247
9	Jerichower Land	34	3 770	566	10 425
10	Mansfeld-Südharz	37	6 938	918	18 644
11	Saalekreis	69	10 801	1 566	44 529
12	Salzlandkreis	74	11 967	1 769	38 092
13	Stendal	21	4 158	549	12 241
14	Wittenberg	46	7 327	1 015	29 165
15	Sachsen-Anhalt	676	110 230	15 706	379 666

Sachsen-Anhalts im November 2016 nach kreisfreien Städten und Landkreisen

Gesamtumsatz					Lfd. Nr.
insgesamt	Inland	Ausland			
		insgesamt	Eurozone	Nicht-Eurozone	
1 000 EUR					
59 435	42 107	17 328	.	.	1
55 590	35 424	20 166	10 193	9 973	2
156 853	69 323	87 530	14 516	73 014	3
69 631	54 218	15 413	10 233	5 179	4
301 045	205 332	95 713	70 900	24 813	5
325 385	203 566	121 819	49 118	72 701	6
440 372	365 131	75 241	43 103	32 138	7
220 641	151 600	69 041	37 704	31 337	8
83 209	65 536	17 673	8 597	9 076	9
171 878	94 700	77 179	48 253	28 926	10
770 954	593 797	177 157	114 019	63 138	11
301 480	181 297	120 183	37 191	82 992	12
96 537	69 946	26 591	.	.	13
207 823	139 807	68 016	32 438	35 578	14
3 260 831	2 271 783	989 048	500 563	488 485	15

Veröffentlichungen¹ im Statistischen Landesamt Sachsen-Anhalt

Im Monat Februar 2017 erschienen:

Bestell-Nr.	Kennziffer/ Periodizität	Titel	Preis (in EUR)
1 Z 0 03	Z	Statistisches Monatsheft 2/17	5,50
2 V 0 08 ²	V	Verzeichnis Berufsbildende Schulen und Schulen für Berufe im Gesundheitswesen - Stand: November 2016 -	7,00
3 A 6 02	A VI - j/15	Sozialversicherungspflichtig Beschäftigte - 30.06.1999 bis 31.12.2015 - Revidierte Ergebnisse	8,00
3 B 7 12	B VII - 5j/16	Wahl des 7. Landtages von Sachsen-Anhalt am 13. März 2016 Endgültige Ergebnisse	21,00
3 E 1 02	E I - m-10/16	Beschäftigte, Umsatz im Verarbeitenden Gewerbe sowie im Bergbau und der Gewinnung von Steinen und Erden - Oktober 2016 - Vorläufige Ergebnisse Betriebe mit 50 und mehr tätigen Personen	5,00
3 E 2 01	E II - m-10/16	Umsatz, Tätige Personen, Auftragseingang und Auftragsbestand im Baugewerbe Oktober 2016	2,50
3 E 2 01	E II - m-11/16	Umsatz, Tätige Personen, Auftragseingang und Auftragsbestand im Baugewerbe November 2016	2,50
3 E 3 02	E III - j/16	Ergebnisse der Jährlichen Erhebung im Ausbaugewerbe Juni 2016; 2. Vierteljahr 2016	2,50
3 E 4 02	E IV- j/14	Energiebilanz 2014	6,50
3 E 4 03	E IV - j/15	Erhebung über die Energieverwendung der Betriebe im Verarbeitenden Gewerbe sowie im Bergbau und in der Gewinnung v on Steinen und Erden - 2015 -	4,50
3 G 1 01	G I - m-11/16	Entwicklung von Umsatz und Beschäftigten im Einzelhandel – November 2016 - Vorläufige Ergebnisse	2,00
3 G 1 02	G I - m-9/16	Entwicklung von Umsatz und Beschäftigten im Großhandel und in der Handels- vermittlung - September 2016 - Vorläufige Ergebnisse	2,00
3 G 1 02	G I - m-10/16	Entwicklung von Umsatz und Beschäftigten im Großhandel und in der Handels- vermittlung - Oktober 2016 - Vorläufige Ergebnisse	2,00
3 G 1 03	G I - m-11/16	Entwicklung von Umsatz und Beschäftigten im Kraftfahrzeughandel - November 2016 -	1,50
3 G 4 01	G IV - m-10/16	Gäste und Übernachtungen im Reiseverkehr, Beherbergungskapazität Oktober 2016, Januar - Oktober 2016, Sommerhalbjahr 2016 Vorläufige Ergebnisse	7,00
3 G 4 01	G IV - m-11/16	Gäste und Übernachtungen im Reiseverkehr, Beherbergungskapazität November 2016, Januar - November 2016 - Vorläufige Ergebnisse -	6,00
3 G 4 02	G IV - m-11/16	Entwicklung von Umsatz und Beschäftigten im Gastgewerbe - November 2016 - Vorläufige Ergebnisse	1,50
3 H 1 05	H I - vj-3/16	Fahrgäste und Beförderungsleistungen im Schienennahverkehr und im gewerblichen Omnibusverkehr - III. Quartal 2016 -	1,50
3 H 2 01	H II - m-9/16	Binnenschifffahrt - September 2016 -	4,00
3 M 1 02	M I - vj-4/16	Preisindizes für Bauwerke - November 2016	3,00
3 P 1 03	P I - j/14	Bruttoanlageinvestitionen 2009 - 2014; Stand: August 2016 -	2,50

¹ Veröffentlichung als PDF-Datei kostenfrei erhältlich - bei Bestellung bitte die erste Stelle der Bestellnummer durch eine „6“ ersetzen

² zum gleichen Preis als PDF-Datei erhältlich - bei Bestellung bitte die erste Stelle der Bestellnummer durch eine „6“ ersetzen