

## Produzierendes Gewerbe, Handwerk

### Beschäftigte, Umsatz im Verarbeitenden Gewerbe sowie im Bergbau und der Gewinnung von Steinen und Erden

**Oktober 2016**  
**- Vorläufige Ergebnisse -**  
**Betriebe mit 50 und mehr tätigen Personen**

**Bestellnummer:**  
**3E102**



**SACHSEN-ANHALT**

**Herausgabemonat:** Februar 2017

**Zu beziehen durch das**

Statistische Landesamt Sachsen-Anhalt  
Dezernat Öffentlichkeitsarbeit  
Postfach 20 11 56  
06012 Halle (Saale)

**Preis:** 5,00 EUR (kostenfrei als PDF-Datei verfügbar - Bestellnummer: 6E102)

**Inhaltliche Verantwortung:**

Dezernat: Verarbeitendes Gewerbe, Handwerk, Bau, Energie  
Herr Streufert  
Telefon: 0345 2318-303

**Auskünfte erhalten Sie unter:**

Telefon: 0345 2318-777  
Telefon: 0345 2318-715  
Telefon: 0345 2318-716  
  
Telefax: 0345 2318-913  
Internet: <http://www.statistik.sachsen-anhalt.de>  
E-Mail: [info@stala.mi.sachsen-anhalt.de](mailto:info@stala.mi.sachsen-anhalt.de)

**Vertrieb:**

Telefon: 0345 2318-718  
E-Mail: [shop@stala.mi.sachsen-anhalt.de](mailto:shop@stala.mi.sachsen-anhalt.de)

**Druck:** Statistisches Landesamt Sachsen-Anhalt

© Statistisches Landesamt Sachsen-Anhalt, Halle (Saale), 2017  
Auszugsweise Vervielfältigung und Verbreitung mit Quellenangabe gestattet.

**Bibliothek und Besucherdienst** (Merseburger Straße 2):

Montag bis Freitag: 8:00 Uhr bis 12:00 Uhr - möglichst nach Vereinbarung

Telefon: 0345 2318-714  
E-Mail: [bibliothek@stala.mi.sachsen-anhalt.de](mailto:bibliothek@stala.mi.sachsen-anhalt.de)

# Statistischer Bericht

Beschäftigte, Umsatz  
im Verarbeitenden Gewerbe sowie im  
Bergbau und der Gewinnung von Steinen und Erden

Oktober 2016  
Vorläufige Ergebnisse  
- Betriebe mit 50 und mehr tätigen Personen -

Land Sachsen-Anhalt



## Inhaltsverzeichnis

	Seite
Vorbemerkungen	4
Klassifikation der Wirtschaftszweige	8
Grafiken	16
1. Ergebnisse der Betriebe im Verarbeitenden Gewerbe sowie im Bergbau und der Gewinnung von Steinen und Erden Sachsen-Anhalts	
1.1 Betriebe im Verarbeitenden Gewerbe sowie im Bergbau und der Gewinnung von Steinen und Erden Sachsen-Anhalts - Jahr 2006 bis Oktober 2016	18
1.2 Betriebe im Verarbeitenden Gewerbe Sachsen-Anhalts - Jahr 2006 bis Oktober 2016	19
1.3 Fachliche Betriebsteile, Tätige Personen und Umsatz im Verarbeitenden Gewerbe sowie im Bergbau und der Gewinnung von Steinen und Erden Sachsen-Anhalts im Oktober 2016 nach beteiligten Wirtschaftszweigen	20
1.4 Betriebe, Tätige Personen, Arbeitsstunden, Entgelte und Umsatz im Verarbeitenden Gewerbe sowie im Bergbau und der Gewinnung von Steinen und Erden Sachsen-Anhalts im Oktober 2016 nach hauptbeteiligten Wirtschaftszweigen	22
1.5 Tätige Personen, Arbeitsstunden, Entgelte und Umsatz in den Betrieben des Verarbeitenden Gewerbes sowie im Bergbau und der Gewinnung von Steinen und Erden Sachsen-Anhalts im Oktober 2016 nach hauptbeteiligten Wirtschaftszweigen - Veränderung gegenüber dem Vorjahresmonat	30
1.6 Betriebe, Tätige Personen, Arbeitsstunden, Entgelte und Umsatz im Verarbeitenden Gewerbe sowie im Bergbau und der Gewinnung von Steinen und Erden Sachsen-Anhalts im Zeitraum Januar bis Oktober 2016 nach hauptbeteiligten Wirtschaftszweigen	32
1.7 Tätige Personen, Arbeitsstunden, Entgelte und Umsatz in den Betrieben des Verarbeitenden Gewerbes sowie im Bergbau und der Gewinnung von Steinen und Erden Sachsen-Anhalts im Zeitraum Januar bis Oktober 2016 nach hauptbeteiligten Wirtschaftszweigen - Veränderung gegenüber dem Vorjahreszeitraum	34
1.8 Ausgewählte Berechnungskennziffern in Betrieben im Verarbeitenden Gewerbe sowie im Bergbau und der Gewinnung von Steinen und Erden Sachsen-Anhalts im Oktober 2016 nach hauptbeteiligten Wirtschaftszweigen	36
1.9 Auslandsumsatz nach Euro- und Nicht-Eurozone in Betrieben des Verarbeitenden Gewerbes sowie im Bergbau und der Gewinnung von Steinen und Erden Sachsen-Anhalts im Oktober 2016 nach hauptbeteiligten Wirtschaftszweigen - Veränderung gegenüber dem Vorjahresmonat	38
2. Betriebe im Verarbeitenden Gewerbe sowie im Bergbau und der Gewinnung von Steinen und Erden Sachsen-Anhalts im Oktober 2016 nach kreisfreien Städten und Landkreisen	40

## Vorbemerkungen

In dem vorliegenden Bericht werden die Daten des Monatsberichtes für Betriebe im Verarbeitenden Gewerbe sowie im Bergbau und der Gewinnung von Steinen und Erden des Landes Sachsen-Anhalt in der fachlichen Gliederung der „Klassifikation der Wirtschaftszweige, Ausgabe 2008“ (WZ 2008), nachgewiesen.

Ab 2007 werden mit dem Monatsbericht die produzierenden Betriebe mit 50 und mehr Tätigen Personen von Unternehmen des Verarbeitenden Gewerbes sowie des Bergbaus und der Gewinnung von Steinen und Erden sowie die produzierenden Betriebe mit 50 und mehr Tätigen Personen von Unternehmen anderer Wirtschaftszweige erfasst.

Die unterhalb dieser Abschneidegrenze liegenden Betriebe werden ab dem Berichtsjahr 2007 nur noch im neu eingeführten Jahresbericht für Betriebe nach den Tätigen Personen, den Entgelten und dem Umsatz befragt.

Die Ergebnisse für Betriebe im Verarbeitenden Gewerbe sowie im Bergbau und der Gewinnung von Steinen und Erden von Unternehmen des Produzierenden Gewerbes mit im Allgemeinen 20 oder mehr Tätigen Personen und die produzierenden Betriebe mit im Allgemeinen 20 oder mehr Tätigen Personen von Unternehmen der übrigen Wirtschaftsbereiche werden jährlich zusammen mit denen für Unternehmen im Jahresbericht (Bestellnummer 3E103) für das Produzierende Gewerbe als Jahresdaten veröffentlicht.

## Rechtsgrundlagen

Rechtsgrundlagen für die Durchführung des Monatsberichts über die Abschnitte B „Bergbau und Gewinnung von Steinen und Erden“ und C „Verarbeitendes Gewerbe“ der „Klassifikation der Wirtschaftszweige, Ausgabe 2008 (WZ 2008)“ sind:

- das Gesetz über die Statistik im Produzierenden Gewerbe (ProdGewStatG) in der Fassung der Bekanntmachung vom 21. März 2002 (BGBl. I S. 1181), zuletzt geändert durch Artikel 271 der Verordnung vom 31. August 2015 (BGBl. I S.1474)
- das Gesetz über die Statistik für Bundeszwecke (Bundesstatistikgesetz - BStatG) vom 22. Januar 1987 (BGBl. I S. 462, 565), zuletzt geändert durch Artikel 1 des Gesetzes vom 21. Juli 2016 (BGBl. I S. 1768).

## Klassifikation

Die Zuordnung der Betriebe bzw. Unternehmen und die fachliche Gliederung der Ergebnisse erfolgt auf Grundlage der „Klassifikation der Wirtschaftszweige, Ausgabe 2008“ (WZ 2008). Mit der Einführung der WZ 2008 wird die Verordnung (EG) Nr. 1893/2006 des Europäischen Parlaments und des Rates vom 20. Dezember 2006 (ABl. Nr. L 393 vom 30.12.2006 S. 1) zur Einführung der Statistischen Systematik der Wirtschaftszweige in der Europäischen Gemeinschaft (NACE Rev. 2) umgesetzt. Das Kodierungssystem der WZ 2008 unterscheidet zwischen Abschnitten (Buchstaben A - U), Abteilungen (Zweisteller), Gruppen (Dreisteller), Klassen (Viersteller) und Unterklassen (Fünfsteller).

Der Wirtschaftsbereich „Verarbeitendes Gewerbe sowie Bergbau und Gewinnung von Steinen und Erden“ erstreckt sich über die Abschnitte B und C sowie - in der numerischen Gliederung - über die Abteilungen 05 bis 33 der WZ 2008 (siehe Seite 8 ff).

Die Anwendung der neuen Klassifikation hat Auswirkungen auf den Berichtskreis der Statistiken im Produzierenden Gewerbe, weil einige Tätigkeiten innerhalb des Produzierenden Gewerbes umgruppiert, andere zusätzlich aufgenommen oder ausgegliedert wurden. Darüber hinaus erfolgt die Kodierung der Wirtschaftszweige nunmehr nach einem völlig neuen Nummerierungssystem.

Infolge der strukturellen Veränderungen beim Produzierenden Gewerbe durch den Übergang auf die WZ 2008 zählen zum Beispiel die Branchen des Verlagsgewerbes und des Recyclings nicht mehr in das Verarbeitende Gewerbe. Aber auch innerhalb des Verarbeitenden Gewerbes wurden mit der WZ 2008 erhebliche Anpassungen bei der Zusammensetzung der Wirtschaftszweige vorgenommen. So werden künftig Montage- und Installationsleistungen in eigenständigen Klassen der WZ 2008 nachgewiesen.

Neben den Angaben für die Wirtschaftszweiggliederungen der WZ 2008 werden auch Ergebnisse für die Hauptgruppen Vorleistungsgüter, Investitionsgüter, Gebrauchsgüter, Verbrauchsgüter und Energie veröffentlicht.

Die Verordnung (EG) Nr. 586/2001 der Kommission vom 26. März 2001 zur Durchführung der Verordnung (EG) Nr. 656/2007 der Kommission vom 14. Juni 2007 (ABl. EU Nr. L 155 S. 3) legt die Definition der Hauptgruppen fest.

Die genaue Zusammensetzung der Hauptgruppen kann dem Auszug der Klassifikation der Wirtschaftszweige, Ausgabe 2008 (WZ 2008), ab Seite 8 entnommen werden.

Aus Geheimhaltungsgründen wird die Hauptgruppe Energie nicht gesondert veröffentlicht, sondern wird mit der Hauptgruppe Vorleistungs-güterproduzenten zusammengefasst.

## Berichtskreis

Im Monatsbericht werden Betriebe des Wirtschaftsbereichs Verarbeitendes Gewerbe sowie Bergbau und Gewinnung von Steinen und Erden (Industrie und Handwerk einschließlich handwerklicher Nebenbetriebe) mit mindestens 50 Tätigen Personen erfasst.

Mit Einführung der WZ 2008 werden Einheiten (Betriebe) ohne eigene Warenproduktion, die fremdbezogene Waren oder Dienstleistungen in eigenem Namen bzw. im Namen des Unternehmens/der Unternehmensgruppe, zu dem/der sie gehören, verkaufen (Converter), nicht mehr dem Verarbeitenden Gewerbe zugerechnet (nähere Hinweise siehe Erhebungsunterlagen des Monatsberichts für Betriebe).

Als Betrieb gilt in der amtlichen Unternehmensstatistik ein an einem räumlich festgestellten Ort gelegenes Unternehmen oder Teil eines Unternehmens (z. B. Fabrikations-/Werkstätte, Werk, Bergwerk, Grube). An diesem Ort oder von diesem Ort werden Wirtschaftstätigkeiten ausgeübt, für die - mit Ausnahmen - eine oder mehrere Personen (ggf. auch nur Teilzeitbeschäftigte) im Auftrag ein und desselben Unternehmens arbeiten. Ein Betrieb untersteht immer einem (einzigen) Unternehmen, das seinerseits seinen Sitz stets in einem seiner Betriebe hat.

Örtlich getrennte Hauptverwaltungen von Unternehmen des Erhebungsbereichs werden ebenfalls als eigenständige Betriebe dieses Bereichs erfasst.

Die Merkmalswerte sind für den gesamten Betrieb zu melden und schließen auch die nichtproduzierenden Teile ein.

## Methodische Hinweise zu den Ergebnissen

In der Tabellengruppe 1 sind die Ergebnisse des Monatsberichts der Betriebe im Bergbau und der Gewinnung von Steinen und Erden in Sachsen-Anhalt dargestellt.

Bei Betrieben werden die Tätigen Personen und die Umsätze nach fachlichen Betriebsteilen, alle übrigen Merkmale nur für den gesamten Betrieb erhoben.

Ein fachlicher Betriebsteil ist ein Teil eines Betriebes, in welchem nur eine bestimmte wirtschaftliche Tätigkeit ausgeführt wird. Im Falle, ein Betrieb übt nur eine wirtschaftliche Tätigkeit aus, sind die Einheiten Betrieb und fachlicher Betriebsteil identisch.

Hinsichtlich der Darstellung der Ergebnisse wird bei Tätigen Personen und Umsätzen zwischen einem Nachweis nach hauptbeteiligten und beteiligten Wirtschaftszweigen unterschieden. Beim Nachweis nach hauptbeteiligten Wirtschaftszweigen werden alle Angaben eines Betriebes dem Wirtschaftszweig zugeordnet, in dem das wirtschaftliche Schwergewicht des Betriebes liegt. Für die Darstellung nach beteiligten Wirtschaftszweigen (fachliche Einheiten) werden die Tätigen Personen und Umsätze (Betriebe mit Betriebsteilen in mehreren Klassen der WZ 2008) auf diejenigen Zweige aufgeteilt, denen die einzelnen Betriebsteile entsprechend ihrer Produktion zuzuordnen sind. Bei diesem Nachweis werden die Tätigen Personen und Umsätze in den sonstigen Betriebsteilen nicht berücksichtigt.

Im Monatsbericht für Betriebe sind die Ergebnisse aller Betriebe des Verarbeitenden Gewerbes sowie des Bergbaus und der Gewinnung von Steinen und Erden auf dem Territorium Sachsen-Anhalts enthalten, auch wenn sich der Unternehmenssitz einzelner Betriebe außerhalb des Landes Sachsen-Anhalts befindet.

Die Tabelle 2 enthält die Ergebnisse des Monatsberichts für Betriebe in der territorialen Gliederung nach kreisfreien Städten und Landkreisen des Landes Sachsen-Anhalt.

## Erhebungsmerkmale

**Tätige Personen:** Alle am Monatsende im Betrieb Tätigen Personen einschl. der Tätigen Inhaber/-innen, mithelfenden Familienangehörigen (auch unbezahlt mithelfende Familienangehörige, soweit sie mindestens ein Drittel der üblichen Arbeitszeit im Betrieb tätig sind), an andere Unternehmen überlassenen Mitarbeiter/-innen und Heimarbeiter/-innen, aber ohne Leiharbeitnehmer/-innen. Einbezogen werden u. a. Erkrankte, Urlauber/-innen, Kurzarbeiter/-innen, Streikende, von der Aussperrung Betroffene, Personen in Altersteilzeitregelungen, Auszubildende, Saison- und Aushilfsarbeiter/-innen sowie Teilzeitbeschäftigte. Die Tätigen Personen umfassen auch die kaufmännischen Auszubildenden (einschl. der Auszubildenden in den übrigen nichtgewerblichen Ausbildungsberufen) und die gewerblich Auszubildenden.

Nicht zu den Tätigen Personen rechnen Leiharbeiterinnen/Leiharbeiter im Sinne des Arbeitnehmerüberlassungsgesetzes (AÜG), Arbeitskräfte, die als Beauftragte anderer Betriebe/Unternehmen im meldenden Betrieb Montage- und Reparaturarbeiten durchführen sowie aufgrund einer tarifvertraglichen Vorruhestandsregelung vorzeitig ausgeschiedene Mitarbeiterinnen/Mitarbeiter.

**Geleistete Arbeitsstunden:** Zu melden sind die von allen Tätigen Personen (einschl. der Heimarbeiter/-innen und der Auszubildenden) im Betrieb tatsächlich geleisteten (nicht die bezahlten) Stunden, einschl. Über-, Nacht-, Sonntags- und Feiertagsstunden.

**Entgelte:** Die Entgelte entsprechen der Brutto-lohn- und Bruttogehaltssumme. Dies ist die Bruttosumme der Bar- und Sachbezüge der Tätigen Personen einschl. der an andere Unternehmen überlassenen Mitarbeiter/-innen, ohne Pflichtanteile des Arbeitgebers zur Sozialversicherung und Vergütungen, die als Spesenersatz anzusehen sind.

Einzubeziehen sind tariflich oder frei vereinbarte Zulagen (z. B. Akkord-, Nachtarbeits-, Schmutzzulagen), Naturalvergütungen, Vergütungen für ausgefallene Arbeitszeit (z. B. Urlaubslöhne), Lohn- und Gehaltsfortzahlung im Krankheitsfall und Zuschüsse des Arbeitgebers zum Krankengeld, Arbeitsentgelte und sonstige lohnsteuerpflichtige Zahlungen des Arbeitgebers im Rahmen von Altersteilzeitregelungen, Urlaubsbeihilfen, Gratifikationen, Gewinnbeteiligungen, tariflich oder frei vereinbarte Kindergelder und sonstige Familienzuschläge sowie Erziehungsbeihilfen, ferner vermögenswirksame Leistungen des Arbeitgebers und gezahlte Beträge an Tätige Personen in eigenen Sozialeinrichtungen (z. B. Werksarzt) sowie Bezüge von Gesellschaftern, Vorstandsmitgliedern und anderen leitenden Kräften (soweit sie steuerlich als Einkünfte aus unselbständiger Arbeit gelten) und Provisionen und Tantiemen.

Nicht einzubeziehen sind Anweisungen des staatlichen Kindergeldes, Sozial- und sonstige Aufwendungen des Arbeitgebers (u. a. Pflichtbeiträge zur Sozialversicherung, Aufwendungen für die betriebliche Altersversorgung, Vorruhestandszahlungen, Kurzarbeitergeld), an andere Unternehmen für entgeltliche Überlassung von Arbeitskräften gezahlte Beträge sowie Einnahmen von anderen Unternehmen für die Überlassung von Arbeitnehmern.

**Umsatz:** Umsatz aus eigener Erzeugung (einschließlich Umsatz aus dem Verkauf von Energie und Nebenerzeugnissen und Abfällen sowie Entgelte für industrielle Dienstleistungen, Instandhaltungen und Montagen). Umsatz aus Handelsware und sonstigen nichtindustriellen/nichthandwerklichen Tätigkeiten (z. B. Erlöse aus Vermietung und Verpachtung sowie aus Lizenzverträgen, Provisionseinnahmen und Einnahmen aus der Veräußerung von Patenten).

Der Umsatz beruht auf den Rechnungswerten (Fakturenwerte) ohne in Rechnung gestellte Umsatzsteuer. Im Umsatz enthalten sind Verbrauchssteuern und Kosten für Fracht, Verpackung und Porto, auch wenn diese gesondert berechnet werden. Außerordentliche und betriebsfremde Erträge aus dem Verkauf von Anlagegütern, aus der Verpachtung von Grundstücken, Zinsen, Dividenden und dgl. sind nicht im Umsatz enthalten. Da es sich grundsätzlich um fakturierte Werte handelt, enthält der Umsatz auch nicht den Wert der Lieferungen, die innerhalb eines Unternehmens von Werk zu Werk stattfinden.

**Inlandsumsatz:** Umsatz mit Abnehmern im gesamten Bundesgebiet sowie Umsatz mit den im Bundesgebiet stationierten ausländischen Streitkräften.

**Auslandsumsatz:** Umsatz mit Abnehmern im Ausland und - soweit einwandfrei erkennbar - Umsatz mit deutschen Exporteuren.

*Als Auslandsumsatz mit der Eurozone* gilt der Umsatz mit den Staaten Belgien, Estland, Lettland, Finnland, Frankreich, Griechenland, Irland, Italien, Luxemburg, Malta, den Niederlanden, Österreich, Portugal, Slowakei, Slowenien, Spanien und Zypern.

*Als Auslandsumsatz mit der Nicht-Eurozone* gilt der Umsatz mit allen Staaten außer den oben genannten Staaten der Eurozone.



**Anmerkung**

Abweichungen in den Summen sind auf das Runden der Zahlen zurückzuführen.

**Zeichenerklärung**

- nichts vorhanden (genau null)
- 0 weniger als die Hälfte von 1 in der letzten besetzten Stelle, jedoch mehr als nichts
- . Zahlenwert unbekannt oder geheim zu halten
- x Tabellenfach gesperrt, weil Aussage nicht sinnvoll
- ... Angabe fällt später an

**Abkürzungen**

- a. n. g. = anderweitig nicht genannt
- bzw. = beziehungsweise
- einschl. = einschließlich
- EUR = Euro
- H. v. = Herstellung von
- u. dgl. = und dergleichen
- usw. = und so weiter
- z. B. = zum Beispiel

**Klassifikation der Wirtschaftszweige, Ausgabe 2008 (WZ 2008),  
und Zuordnung der Klassen nach WZ 2008 zu den Hauptgruppen**

**Wirtschaftsbereich: Verarbeitendes Gewerbe sowie Bergbau und Gewinnung von Steinen und Erden**

Nr. der WZ 2008	Bezeichnung	Hauptgruppe
<b>B</b>	<b>Abschnitt B – Bergbau und Gewinnung von Steinen und Erden</b>	
05	Kohlenbergbau	
05.1	Steinkohlenbergbau	
05.10	Steinkohlenbergbau	EN
05.2	Braunkohlenbergbau	
05.20	Braunkohlenbergbau	EN
06	Gewinnung von Erdöl und Erdgas	
06.1	Gewinnung von Erdöl	
06.10	Gewinnung von Erdöl	EN
06.2	Gewinnung von Erdgas	
06.20	Gewinnung von Erdgas	EN
07	Erzbergbau	
07.1	Eisenerzbergbau	
07.10	Eisenerzbergbau	A
07.2	NE-Metallerzbergbau	
07.21	Bergbau auf Uran- und Thoriumerze	A
07.29	Sonstiger NE-Metallerzbergbau	A
08	Gewinnung von Steinen und Erden, sonstiger Bergbau	
08.1	Gewinnung von Natursteinen, Kies, Sand, Ton und Kaolin	
08.11	Gewinnung von Naturwerksteinen und Natursteinen, Kalk- und Gipsstein, Kreide und Schiefer	A
08.12	Gewinnung von Kies, Sand, Ton und Kaolin	A
08.9	Sonstiger Bergbau; Gewinnung von Steinen und Erden a. n. g.	
08.91	Bergbau auf chemische und Düngemittelminerale	A
08.92	Torfgewinnung	A
08.93	Gewinnung von Salz	A
08.99	Gewinnung von Steinen und Erden a. n. g.	A
09	Erbringung von Dienstleistungen für den Bergbau und für die Gewinnung von Steinen und Erden	
09.1	Erbringung von Dienstleistungen für die Gewinnung von Erdöl und Erdgas	
09.10	Erbringung von Dienstleistungen für die Gewinnung von Erdöl und Erdgas	A
09.9	Erbringung von Dienstleistungen für den sonstigen Bergbau und die Gewinnung von Steinen und Erden	
09.90	Erbringung von Dienstleistungen für den sonstigen Bergbau und die Gewinnung von Steinen und Erden	A
<b>C</b>	<b>Abschnitt C – Verarbeitendes Gewerbe</b>	
10	Herstellung von Nahrungs- und Futtermitteln	
10.1	Schlachten und Fleischverarbeitung	
10.11	Schlachten (ohne Schlachten von Geflügel)	VG
10.12	Schlachten von Geflügel	VG
10.13	Fleischverarbeitung	VG
10.2	Fischverarbeitung	
10.20	Fischverarbeitung	VG

Nr. der WZ 2008	Bezeichnung	Hauptgruppe
10.3	Obst- und Gemüseverarbeitung	
10.31	Kartoffelverarbeitung	VG
10.32	Herstellung von Frucht- und Gemüsesäften	VG
10.39	Sonstige Verarbeitung von Obst und Gemüse	VG
10.4	Herstellung von pflanzlichen und tierischen Ölen und Fetten	
10.41	Herstellung von Ölen und Fetten (ohne Margarine u. ä. Nahrungsfette)	VG
10.42	Herstellung von Margarine u. ä. Nahrungsfetten	VG
10.5	Milchverarbeitung	
10.51	Milchverarbeitung (ohne Herstellung von Speiseeis)	VG
10.52	Herstellung von Speiseeis	VG
10.6	Mahl- und Schälmmühlen, Herstellung von Stärke und Stärkeerzeugnissen	
10.61	Mahl- und Schälmmühlen	A
10.62	Herstellung von Stärke und Stärkeerzeugnissen	A
10.7	Herstellung von Back- und Teigwaren	
10.71	Herstellung von Backwaren (ohne Dauerbackwaren)	VG
10.72	Herstellung von Dauerbackwaren	VG
10.73	Herstellung von Teigwaren	VG
10.8	Herstellung von sonstigen Nahrungsmitteln	
10.81	Herstellung von Zucker	VG
10.82	Herstellung von Süßwaren (ohne Dauerbackwaren)	VG
10.83	Verarbeitung von Kaffee und Tee, Herstellung von Kaffee-Ersatz	VG
10.84	Herstellung von Würzmitteln und Soßen	VG
10.85	Herstellung von Fertiggerichten	VG
10.86	Herstellung von homogenisierten und diätetischen Nahrungsmitteln	VG
10.89	Herstellung von sonstigen Nahrungsmitteln a. n. g.	VG
10.9	Herstellung von Futtermitteln	
10.91	Herstellung von Futtermitteln für Nutztiere	A
10.92	Herstellung von Futtermitteln für sonstige Tiere	A
11	Getränkeherstellung	
11.0	Getränkeherstellung	
11.01	Herstellung von Spirituosen	VG
11.02	Herstellung von Traubenwein	VG
11.03	Herstellung von Apfelwein und anderen Fruchtweinen	VG
11.04	Herstellung von Wermutwein und sonstigen aromatisierten Weinen	VG
11.05	Herstellung von Bier	VG
11.06	Herstellung von Malz	VG
11.07	Herstellung von Erfrischungsgetränken, Gewinnung natürlicher Mineralwässer	VG
12	Tabakverarbeitung	
12.0	Tabakverarbeitung	
12.00	Tabakverarbeitung	VG
13	Herstellung von Textilien	
13.1	Spinnstoffaufbereitung und Spinnerei	
13.10	* Spinnstoffaufbereitung und Spinnerei	A
13.2	Weberei	
13.20	* Weberei	A
13.3	Veredlung von Textilien und Bekleidung	
13.30	* Veredlung von Textilien und Bekleidung	A

Nr. der WZ 2008	Bezeichnung	Hauptgruppe
13.9	Herstellung von sonstigen Textilwaren	
13.91 *	Herstellung von gewirktem und gestricktem Stoff	VG
13.92 *	Herstellung von konfektionierten Textilwaren (ohne Bekleidung)	VG
13.93 *	Herstellung von Teppichen	VG
13.94 *	Herstellung von Seilerwaren	VG
13.95 *	Herstellung von Vliesstoff und Erzeugnissen daraus (ohne Bekleidung)	VG
13.96 *	Herstellung von technischen Textilien	VG
13.99 *	Herstellung von sonstigen Textilwaren a. n. g.	VG
14	Herstellung von Bekleidung	
14.1	Herstellung von Bekleidung (ohne Pelzbekleidung)	
14.11 *	Herstellung von Lederbekleidung	VG
14.12 *	Herstellung von Arbeits- und Berufsbekleidung	VG
14.13 *	Herstellung von sonstiger Oberbekleidung	VG
14.14 *	Herstellung von Wäsche	VG
14.19 *	Herstellung von sonstiger Bekleidung und Bekleidungszubehör a. n. g.	VG
14.2	Herstellung von Pelzwaren	
14.20 *	Herstellung von Pelzwaren	VG
14.3	Herstellung von Bekleidung aus gewirktem und gestricktem Stoff	
14.31 *	Herstellung von Strumpfwaren	VG
14.39 *	Herstellung von sonstiger Bekleidung aus gewirktem und gestricktem Stoff	VG
15	Herstellung von Leder, Lederwaren und Schuhen	
15.1	Herstellung von Leder und Lederwaren (ohne Herstellung von Lederbekleidung)	
15.11	Herstellung von Leder und Lederfaserstoff; Zurichtung und Färben von Fellen	VG
15.12	Lederverarbeitung (ohne Herstellung von Lederbekleidung)	VG
15.2	Herstellung von Schuhen	
15.20	Herstellung von Schuhen	VG
16	Herstellung von Holz-, Flecht-, Korb- und Korkwaren (ohne Möbel)	
16.1	Säge-, Hobel- und Holzimprägnierwerke	
16.10	Säge-, Hobel- und Holzimprägnierwerke	A
16.2	Herstellung von sonstigen Holz-, Kork-, Flecht- und Korbwaren (ohne Möbel)	
16.21	Herstellung von Furnier-, Sperrholz-, Holzfaser- und Holzspanplatten	A
16.22	Herstellung von Parketttafeln	A
16.23	Herstellung von sonstigen Konstruktionsteilen, Fertigbauteilen, Ausbauelementen und Fertigteilbauten aus Holz	A
16.24	Herstellung von Verpackungsmitteln, Lagerbehältern und Ladungsträgern aus Holz	A
16.29	Herstellung von Holzwaren a. n. g. Kork-, Flecht- und Korbwaren (ohne Möbel)	A
17	Herstellung von Papier-, Pappe und Waren daraus	
17.1	Herstellung von Holz- und Zellstoff, Papier, Karton und Pappe	
17.11 *	Herstellung von Holz- und Zellstoff	A
17.12 *	Herstellung von Papier, Karton und Pappe	A
17.2	Herstellung von Waren aus Papier, Karton und Pappe	
17.21 *	Herstellung von Wellpapier und -pappe sowie von Verpackungsmitteln aus Papier, Karton und Pappe	A
17.22 *	Herstellung von Haushalts-, Hygiene- und Toilettenartikeln aus Zellstoff, Papier und Pappe	A
17.23 *	Herstellung von Schreibwaren und Bürobedarf aus Papier, Karton und Pappe	A
17.24 *	Herstellung von Tapeten	A
17.29 *	Herstellung von sonstigen Waren aus Papier, Karton und Pappe	A
18	Herstellung von Druckerzeugnissen; Vervielfältigung von bespielten Ton-, Bild- und Datenträgern	
18.1	Herstellung von Druckerzeugnissen	
18.11	Drucken von Zeitungen	VG
18.12	Drucken a. n. g.	VG
18.13	Druck- und Mediovorstufe	VG
18.14	Binden von Druckerzeugnissen und damit verbundene Dienstleistungen	VG

Nr. der WZ 2008	Bezeichnung	Hauptgruppe
18.2	Vervielfältigung von bespielten Ton-, Bild- und Datenträgern	
18.20	Vervielfältigung von bespielten Ton-, Bild- und Datenträgern	VG
19	Kokerei und Mineralölverarbeitung	
19.1	Kokerei	
19.10	Kokerei	EN
19.2	Mineralölverarbeitung	
19.20	Mineralölverarbeitung	EN
20	Herstellung von chemischen Erzeugnissen	
20.1	Herstellung von chemischen Grundstoffen, Düngemitteln und Stickstoffverbindungen, Kunststoffen in Primärformen und synthetischem Kautschuk in Primärformen	
20.11	*	A
20.12	*	A
20.13	*	A
20.14	*	A
20.15	*	A
20.16	*	A
20.17	*	A
20.2	Herstellung von Schädlingsbekämpfungsmitteln, Pflanzenschutz- und Desinfektionsmitteln	
20.20	*	A
20.3	Herstellung von Anstrichmitteln, Druckfarben und Kittungen	
20.30	*	A
20.4	Herstellung von Seifen, Wasch-, Reinigungs- und Körperpflegemitteln sowie von Duftstoffen	
20.41	*	VG
20.42	*	VG
20.5	Herstellung von sonstigen chemischen Erzeugnissen	
20.51	*	A
20.52	*	A
20.53	*	A
20.59	*	A
20.6	Herstellung von Chemiefasern	
20.60	*	A
21	Herstellung von pharmazeutischen Erzeugnissen	
21.1	Herstellung von pharmazeutischen Grundstoffen	
21.10	*	VG
21.2	Herstellung von pharmazeutischen Spezialitäten und sonstigen pharmazeutischen Erzeugnissen	
21.20	*	VG
22	Herstellung von Gummi- und Kunststoffwaren	
22.1	Herstellung von Gummiwaren	
22.11	Herstellung und Runderneuerung von Bereifungen	A
22.19	Herstellung von sonstigen Gummiwaren	A
22.2	Herstellung von Kunststoffwaren	
22.21	Herstellung von Platten, Folien, Schläuchen und Profilen aus Kunststoffen	A
22.22	Herstellung von Verpackungsmitteln aus Kunststoffen	A
22.23	Herstellung von Baubedarfsartikeln aus Kunststoffen	A
22.29	Herstellung von sonstigen Kunststoffwaren	A
23	Herstellung von Glas und Glaswaren, Keramik, Verarbeitung von Steinen und Erden	
23.1	Herstellung von Glas und Glaswaren	
23.11	Herstellung von Flachglas	A
23.12	Veredlung und Bearbeitung von Flachglas	A
23.13	Herstellung von Hohlglas	A
23.14	Herstellung von Glasfasern und Waren daraus	A
23.19	Herstellung, Veredlung und Bearbeitung von sonstigem Glas einschließlich technischen Glaswaren	A

Nr. der WZ 2008	Bezeichnung	Hauptgruppe
23.2	Herstellung von feuerfesten keramischen Werkstoffen und Waren	
23.20	Herstellung von feuerfesten keramischen Werkstoffen und Waren	A
23.3	Herstellung von keramischen Baumaterialien	
23.31	Herstellung von keramischen Wand- und Bodenfliesen und -platten	A
23.32	Herstellung von Ziegeln und sonstiger Baukeramik	A
23.4	Herstellung von sonstigen Porzellan- und keramischen Erzeugnissen	
23.41	Herstellung von keramischen Haushaltswaren und Ziergegenständen	A
23.42	Herstellung von Sanitärkeramik	A
23.43	Herstellung von Isolatoren und Isolierteilen aus Keramik	A
23.44	Herstellung von keramischen Erzeugnissen für sonstige technische Zwecke	A
23.49	Herstellung von sonstigen keramischen Erzeugnissen	A
23.5	Herstellung von Zement, Kalk und gebranntem Gips	
23.51	Herstellung von Zement	A
23.52	Herstellung von Kalk und gebranntem Gips	A
23.6	Herstellung von Erzeugnissen aus Beton, Zement und Gips	
23.61	Herstellung von Erzeugnissen aus Beton, Zement und Kalksandstein für den Bau	A
23.62	Herstellung von Gipserzeugnissen für den Bau	A
23.63	Herstellung von Frischbeton (Transportbeton)	A
23.64	Herstellung von Mörtel und anderem Beton (Trockenbeton)	A
23.65	Herstellung von Faserzementwaren	A
23.69	Herstellung von sonstigen Erzeugnissen aus Beton, Zement und Gips a. n. g.	A
23.7	Be- und Verarbeitung von Naturwerksteinen und Natursteinen a. n. g.	
23.70	Be- und Verarbeitung von Naturwerksteinen und Natursteinen a. n. g.	A
23.9	Herstellung von Schleifkörpern und Schleifmitteln auf Unterlage sowie sonstigen Erzeugnissen aus nichtmetallischen Mineralien a. n. g.	
23.91	Herstellung von Schleifkörpern und Schleifmitteln auf Unterlage	A
23.99	Herstellung von sonstigen Erzeugnissen aus nichtmetallischen Mineralien a. n. g.	A
24	Metallerzeugung und -bearbeitung	
24.1	Erzeugung von Roheisen, Stahl und Ferrolegierungen	
24.10	* Erzeugung von Roheisen, Stahl und Ferrolegierungen	A
24.2	Herstellung von Stahlrohren, Rohrform-, Rohrverschluss- und Rohrverbindungsstücken aus Stahl	
24.20	* Herstellung von Stahlrohren, Rohrform-, Rohrverschluss- und Rohrverbindungsstücken aus Stahl	A
24.3	Sonstige erste Bearbeitung von Eisen und Stahl	
24.31	* Herstellung von Blankstahl	A
24.32	* Herstellung von Kaltband mit einer Breite von weniger als 600 mm	A
24.33	* Herstellung von Kaltprofilen	A
24.34	* Herstellung von kaltgezogenem Draht	
24.4	Erzeugung und erste Bearbeitung von NE-Metallen	
24.41	* Erzeugung und erste Bearbeitung von Edelmetallen	A
24.42	* Erzeugung und erste Bearbeitung von Aluminium	A
24.43	* Erzeugung und erste Bearbeitung von Blei, Zink und Zinn	A
24.44	* Erzeugung und erste Bearbeitung von Kupfer	A
24.45	* Erzeugung und erste Bearbeitung von sonstigen NE-Metallen	A
24.46	* Aufbereitung von Kernbrennstoffen	A
24.5	Gießereien	
24.51	* Eisengießereien	A
24.52	* Stahlgießereien	A
24.53	* Leichtmetallgießereien	A
24.54	* Buntmetallgießereien	A
25	Herstellung von Metallerzeugnissen	
25.1	Stahl- und Leichtmetallbau	
25.11	* Herstellung von Metallkonstruktionen	B
25.12	* Herstellung von Ausbauelementen aus Metall	B
25.2	Herstellung von Metalltanks und -behältern; Herstellung von Heizkörpern und -kesseln für Zentralheizungen	
25.21	* Herstellung von Heizkörpern und -kesseln für Zentralheizungen	B
25.29	* Herstellung von Sammelbehältern, Tanks u. ä. Behältern aus Metall	B

Nr. der WZ 2008	Bezeichnung	Hauptgruppe
25.3	Herstellung von Dampfkesseln (ohne Zentralheizungskessel)	
25.30	* Herstellung von Dampfkesseln (ohne Zentralheizungskessel)	B
25.4	Herstellung von Waffen und Munition	
25.40	* Herstellung von Waffen und Munition	B
25.5	Herstellung von Schmiede-, Press-, Zieh- und Stanzteilen, gewalzten Ringen und pulvermetallurgischen Erzeugnissen	
25.50	* Herstellung von Schmiede-, Press-, Zieh- und Stanzteilen, gewalzten Ringen und pulvermetallurgischen Erzeugnissen	A
25.6	* Oberflächenveredlung und Wärmebehandlung, Mechanik a. n. g.	
25.61	* Oberflächenveredlung und Wärmebehandlung	A
25.62	* Mechanik a. n. g.	A
25.7	Herstellung von Schneidwaren, Werkzeugen, Schlössern und Beschlägen aus unedlen Metallen	
25.71	* Herstellung von Schneidwaren und Bestecken aus unedlen Metallen	A
25.72	* Herstellung von Schlössern und Beschlägen aus unedlen Metallen	A
25.73	* Herstellung von Werkzeugen	A
25.9	Herstellung von sonstigen Metallwaren	
25.91	* Herstellung von Fässern, Trommeln, Dosen, Eimern u. ä. Behältern aus Metall	A
25.92	* Herstellung von Verpackungen und Verschlüssen aus Eisen, Stahl und NE-Metall	A
25.93	* Herstellung von Drahtwaren, Ketten und Federn	A
25.94	* Herstellung von Schrauben und Nieten	A
25.99	* Herstellung von sonstigen Metallwaren a. n. g.	A
26	Herstellung von Datenverarbeitungsgeräten, elektronischen und optischen Erzeugnissen	
26.1	Herstellung von elektronischen Bauelementen und Leiterplatten	
26.11	* Herstellung von elektronischen Bauelementen	A
26.12	* Herstellung von bestückten Leiterplatten	A
26.2	Herstellung von Datenverarbeitungsgeräten und peripheren Geräten	
26.20	* Herstellung von Datenverarbeitungsgeräten und peripheren Geräten	B
26.3	Herstellung von Geräten und Einrichtungen der Telekommunikationstechnik	
26.30	* Herstellung von Geräten und Einrichtungen der Telekommunikationstechnik	B
26.4	Herstellung von Geräten der Unterhaltungselektronik	
26.40	* Herstellung von Geräten der Unterhaltungselektronik	GG
26.5	Herstellung von Mess-, Kontroll-, Navigations- u. ä. Instrumenten und Vorrichtungen; Herstellung von Uhren	
26.51	* Herstellung von Mess-, Kontroll-, Navigations- u. ä. Instrumenten und Vorrichtungen	B
26.52	* Herstellung von Uhren	B
26.6	Herstellung von Bestrahlungs- und Elektrotherapiegeräten und elektromedizinischen Geräten	
26.60	* Herstellung von Bestrahlungs- und Elektrotherapiegeräten und elektromedizinischen Geräten	B
26.7	Herstellung von optischen und fotografischen Instrumenten und Geräten	
26.70	* Herstellung von optischen und fotografischen Instrumenten und Geräten	GG
26.8	Herstellung von magnetischen und optischen Datenträgern	
26.80	* Herstellung von magnetischen und optischen Datenträgern	A
27	Herstellung von elektrischen Ausrüstungen	
27.1	Herstellung von Elektromotoren, Generatoren, Transformatoren, Elektrizitätsverteilungs- und -schalteinrichtungen	
27.11	* Herstellung von Elektromotoren, Generatoren und Transformatoren	A
27.12	* Herstellung von Elektrizitätsverteilungs- und -schalteinrichtungen	A
27.2	Herstellung von Batterien und Akkumulatoren	
27.20	* Herstellung von Batterien und Akkumulatoren	A
27.3	Herstellung von Kabeln und elektrischem Installationsmaterial	
27.31	* Herstellung von Glasfaserkabeln	A
27.32	* Herstellung von sonstigen elektronischen und elektrischen Drähten und Kabeln	A
27.33	* Herstellung von elektrischem Installationsmaterial	A
27.4	Herstellung von elektrischen Lampen und Leuchten	
27.40	* Herstellung von elektrischen Lampen und Leuchten	A
27.5	Herstellung von Haushaltsgeräten	
27.51	* Herstellung von elektrischen Haushaltsgeräten	GG
27.52	* Herstellung von nicht elektrischen Haushaltsgeräten	GG

Nr. der WZ 2008	Bezeichnung	Hauptgruppe
27.9	Herstellung von sonstigen elektrischen Ausrüstungen und Geräten a. n. g.	
27.90 *	Herstellung von sonstigen elektrischen Ausrüstungen und Geräten a. n. g.	A
28	Maschinenbau	
28.1	Herstellung von nicht wirtschaftszweigspezifischen Maschinen	
28.11 *	Herstellung von Verbrennungsmotoren und Turbinen (ohne Motoren für Luft- und Straßenfahrzeuge)	B
28.12 *	Herstellung von hydraulischen und pneumatischen Komponenten und Systemen	B
28.13 *	Herstellung von Pumpen und Kompressoren a. n. g.	B
28.14 *	Herstellung von Armaturen a. n. g.	B
28.15 *	Herstellung von Lagern, Getrieben, Zahnrädern und Antriebselementen	B
28.2	Herstellung von sonstigen nicht wirtschaftszweigspezifischen Maschinen	
28.21 *	Herstellung von Öfen und Brennern	B
28.22 *	Herstellung von Hebezeugen und Fördermitteln	B
28.23 *	Herstellung von Büromaschinen (ohne Datenverarbeitungsgeräte und periphere Geräte)	B
28.24 *	Herstellung von handgeführten Werkzeugen mit Motorantrieb	B
28.25 *	Herstellung von kälte- und lufttechnischen Erzeugnissen, nicht für den Haushalt	B
28.29 *	Herstellung von sonstigen nicht wirtschaftszweigspezifischen Maschinen a. n. g.	B
28.3	Herstellung von land- und forstwirtschaftlichen Maschinen	
28.30 *	Herstellung von land- und forstwirtschaftlichen Maschinen	B
28.4	Herstellung von Werkzeugmaschinen	
28.41 *	Herstellung von Werkzeugmaschinen für die Metallbearbeitung	B
28.49 *	Herstellung von sonstigen Werkzeugmaschinen	B
28.9	Herstellung von Maschinen für sonstige bestimmte Wirtschaftszweige	
28.91 *	Herstellung von Maschinen für die Metallerzeugung, von Walzwerkseinrichtungen und Gießmaschinen	B
28.92 *	Herstellung von Bergwerks-, Bau- und Baustoffmaschinen	B
28.93 *	Herstellung von Maschinen für die Nahrungs- und Genussmittelerzeugung und die Tabakverarbeitung	B
28.94 *	Herstellung von Maschinen für die Textil- und Bekleidungsherstellung und die Lederverarbeitung	B
28.95 *	Herstellung von Maschinen für die Papiererzeugung und -verarbeitung	B
28.96 *	Herstellung von Maschinen für die Verarbeitung von Kunststoffen und Kautschuk	B
28.99 *	Herstellung von Maschinen für sonstige bestimmte Wirtschaftszweige a. n. g.	B
29	Herstellung von Kraftwagen und Kraftwagenteilen	
29.1	Herstellung von Kraftwagen und Kraftwagenmotoren	
29.10 *	Herstellung von Kraftwagen und Kraftwagenmotoren	B
29.2	Herstellung von Karosserien, Aufbauten und Anhängern	
29.20 *	Herstellung von Karosserien, Aufbauten und Anhängern	B
29.3	Herstellung von Teilen und Zubehör für Kraftwagen	
29.31 *	Herstellung elektrischer und elektronischer Ausrüstungsgegenstände für Kraftwagen	B
29.32 *	Herstellung von sonstigen Teilen und sonstigem Zubehör für Kraftwagen	B
30	Sonstiger Fahrzeugbau	
30.1	Schiff- und Bootsbau	
30.11 *	Schiffbau (ohne Boots- und Yachtbau)	B
30.12 *	Boots- und Yachtbau	B
30.2	Schienenfahrzeugbau	
30.20 *	Schienenfahrzeugbau	B
30.3	Luft- und Raumfahrzeugbau	
30.30 *	Luft- und Raumfahrzeugbau	B
30.4	Herstellung von militärischen Kampffahrzeugen	
30.40 *	Herstellung von militärischen Kampffahrzeugen	B
30.9	Herstellung von Fahrzeugen a. n. g.	
30.91 *	Herstellung von Krafträdern	GG
30.92 *	Herstellung von Fahrrädern sowie von Behindertenfahrzeugen	GG
30.99 *	Herstellung von sonstigen Fahrzeugen a. n. g.	GG



Nr. der WZ 2008	Bezeichnung	Hauptgruppe
31	Herstellung von Möbeln	
31.0	Herstellung von Möbeln	
31.01	Herstellung von Büro- und Ladenmöbeln	GG
31.02	Herstellung von Küchenmöbeln	GG
31.03	Herstellung von Matratzen	GG
31.09	Herstellung von sonstigen Möbeln	GG
32	Herstellung von sonstigen Waren	
32.1	Herstellung von Münzen, Schmuck und ähnlichen Erzeugnissen	
32.11	Herstellung von Münzen	GG
32.12	Herstellung von Schmuck, Gold- und Silberschmiedewaren (ohne Fantasieschmuck)	GG
32.13	Herstellung von Fantasieschmuck	GG
32.2	Herstellung von Musikinstrumenten	
32.20	Herstellung von Musikinstrumenten	GG
32.3	Herstellung von Sportgeräten	
32.30	Herstellung von Sportgeräten	VG
32.4	Herstellung von Spielwaren	
32.40	Herstellung von Spielwaren	VG
32.5	Herstellung von medizinischen und zahnmedizinischen Apparaten und Materialien	
32.50	Herstellung von medizinischen und zahnmedizinischen Apparaten und Materialien	B
32.9	Herstellung von Erzeugnissen a. n. g.	
32.91	Herstellung von Besen und Bürsten	VG
32.99	Herstellung von sonstigen Erzeugnissen a. n. g.	VG
33	Reparatur und Installation von Maschinen und Ausrüstungen	
33.1	Reparatur von Metallerzeugnissen, Maschinen und Ausrüstungen	
33.11	Reparatur von Metallerzeugnissen	B
33.12	Reparatur von Maschinen	B
33.13	Reparatur von elektronischen und optischen Geräten	B
33.14	Reparatur von elektrischen Ausrüstungen	B
33.15	Reparatur und Instandhaltung von Schiffen und Booten und Yachten	B
33.16	Reparatur und Instandhaltung von Luft- und Raumfahrzeugen	B
33.17	Reparatur und Instandhaltung von Fahrzeugen a. n. g.	B
33.19	Reparatur von sonstigen Ausrüstungen	B
33.2	Installation von Maschinen und Ausrüstungen a. n. g.	
33.20	Installation von Maschinen und Ausrüstungen a. n. g.	B

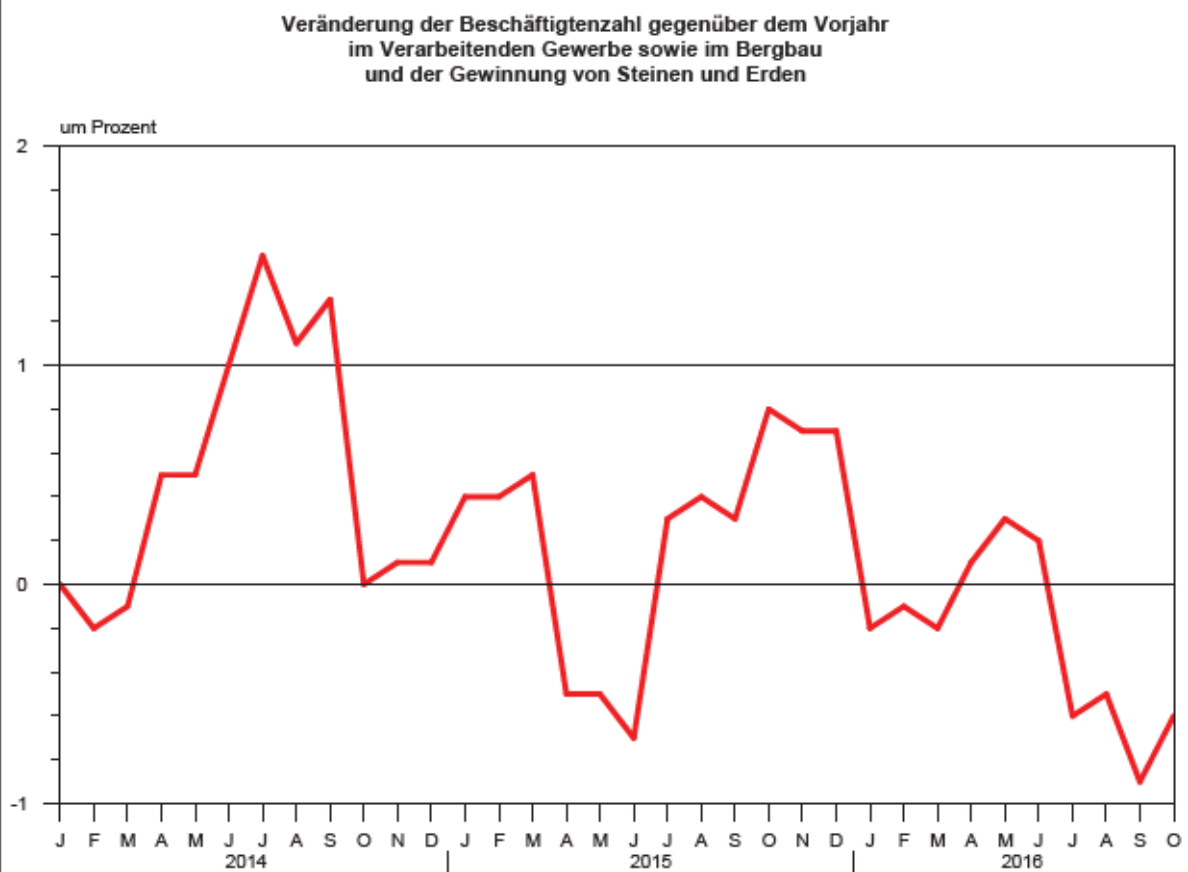
#### Hinweise zur Benutzung der Klassifikation der Wirtschaftszweige, Ausgabe 2008 (WZ 2008)

In der ersten Spalte sind die Buchstaben der Abschnitte sowie die Nummern der Abteilungen, Gruppen und Klassen der WZ 2008 angegeben. Die Reihenfolge der Wirtschaftszweige richtet sich nach der WZ 2008. In der zweiten Spalte ist die Bezeichnung des jeweiligen Wirtschaftszweiges angegeben.

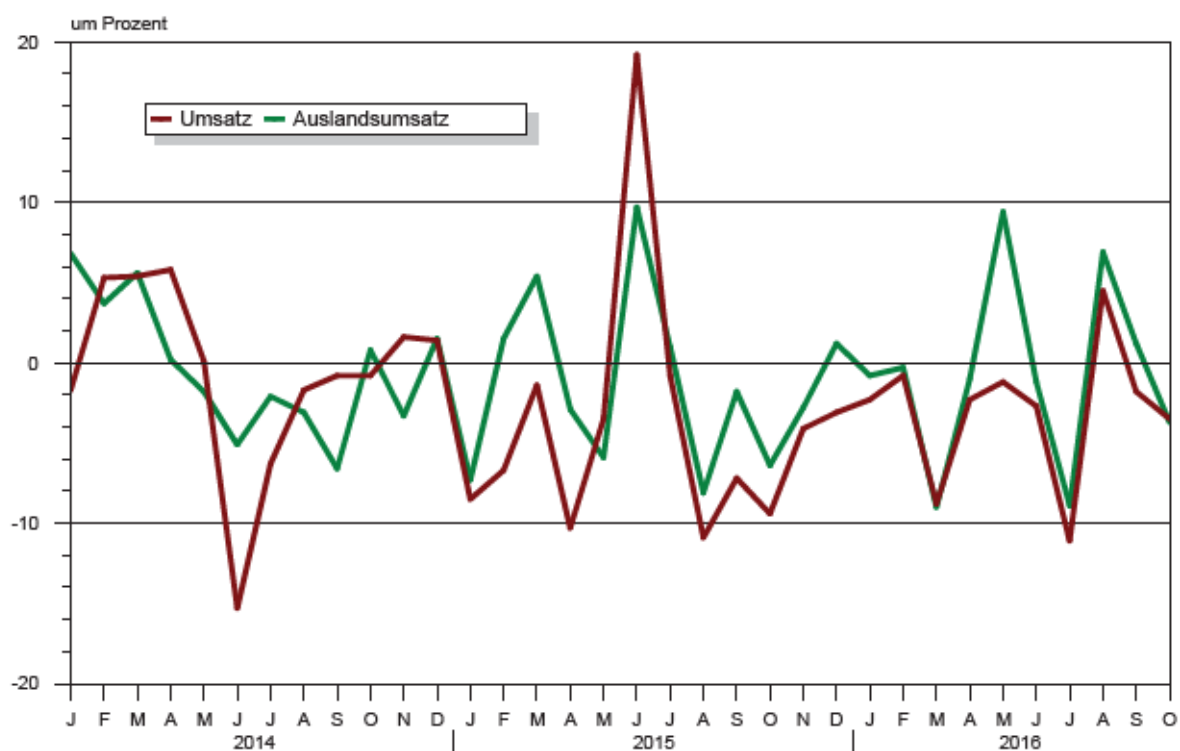
In der dritten Spalte ist die Zuordnung der Klassen (Viersteller) der WZ 2008 zu den Hauptgruppen im Verarbeitenden Gewerbe sowie Bergbau und der Gewinnung von Steinen und Erden durch folgende Buchstaben gekennzeichnet:

A = Vorleistungsgüterproduzenten, B = Investitionsgüterproduzenten, GG = Gebrauchsgüterproduzenten, VG = Verbrauchsgüterproduzenten, EN = Energie. Aus Geheimhaltungsgründen werden die Hauptgruppen A = Vorleistungsgüterproduzenten und EN = Energie zusammengefasst ausgewiesen.

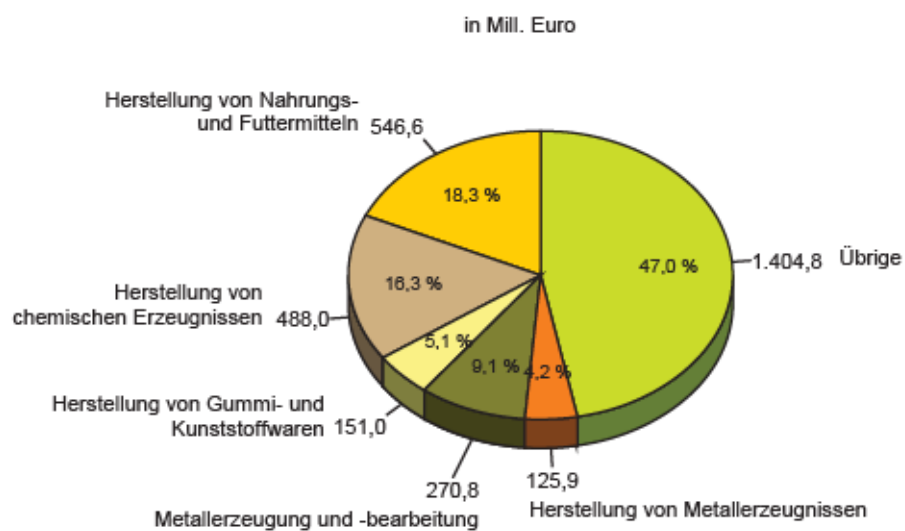
**Angaben zum Auftragseingang müssen nur für die mit einem \* gekennzeichneten Wirtschaftszweige gemeldet werden.**



**Veränderung des Umsatzes und des Auslandsumsatzes gegenüber dem Vorjahr  
im Verarbeitenden Gewerbe sowie im Bergbau  
und der Gewinnung von Steinen und Erden**



**Anteil des Umsatzes  
in ausgewählten Wirtschaftszweigen  
im Oktober 2016**



**1. Ergebnisse der Betriebe <sup>1)</sup> im Verarbeitenden Gewerbe sowie im Bergbau und der Gewinnung von Steinen und Erden Sachsen-Anhalts**
**1.1 Betriebe im Verarbeitenden Gewerbe sowie im Bergbau und der Gewinnung von Steinen und Erden Sachsen-Anhalts - Jahr 2006 bis Oktober 2016**

Jahr Monat	Betriebe <sup>2)</sup>	Tätige Personen <sup>2)</sup> insgesamt	Geleistete Arbeitsstunden	Entgelte <sup>3)</sup>	Gesamtumsatz	
					insgesamt	dar. Ausland
	Anzahl		1 000		1 000 EUR	
2006	597	90 597	153 463	2 458 972	30 710 889	8 345 895
2007	625	97 278	165 093	2 816 061	34 192 511	9 761 982
2008	654	103 132	174 147	3 039 218	35 530 951	10 579 722
2009	663	103 072	165 509	2 943 791	29 400 099	8 018 946
2010	658	103 141	171 244	3 088 441	34 801 295	9 574 897
2011	668	107 118	179 815	3 319 453	39 334 398	10 940 446
2012	684	109 186	181 825	3 477 621	38 619 002	10 561 719
2013	689	109 502	180 831	3 536 418	38 233 980	10 792 115
2014	686	110 034	180 959	3 687 225	37 971 662	10 743 231
<u>2015</u>	686	110 303	180 694	3 822 513	36 365 667	10 594 412
Januar	680	109 870	14 760	300 786	2 723 796	802 976
Februar	680	109 730	14 637	296 578	2 807 178	847 852
März	680	109 890	15 850	313 977	3 282 001	984 517
April	689	109 691	15 149	314 707	3 050 826	898 523
Mai	689	109 604	13 820	321 671	3 003 047	818 097
Juni	689	109 649	15 448	321 564	3 209 175	946 116
Juli	689	110 392	15 464	311 978	3 180 625	918 186
August	689	110 961	14 491	301 717	2 871 305	803 765
September	689	111 426	15 659	305 402	3 166 294	921 404
Oktober	685	110 962	15 786	332 257	3 094 936	896 524
November	685	110 903	15 632	373 330	3 123 220	878 973
Dezember	685	110 560	13 997	328 546	2 853 264	877 480
<u>2016</u>	...	...	...	...	...	...
Januar	673	109 635	14 312	310 967	2 659 800	796 547
Februar	673	109 655	15 165	307 332	2 785 779	845 668
März	673	109 623	15 348	332 429	2 993 746	895 687
April	679	109 762	15 508	319 826	2 980 924	889 293
Mai	679	109 900	14 656	329 898	2 966 075	895 045
Juni	679	109 911	15 395	332 303	3 122 866	934 579
Juli	677	109 722	14 191	315 288	2 827 402	836 907
August	677	110 449	15 421	310 016	3 001 321	858 865
September	677	110 474	15 408	309 798	3 108 925	932 245
Oktober	676	110 317	14 361	336 653	2 987 109	863 694
November	...	...	...	...	...	...
Dezember	...	...	...	...	...	...

<sup>1)</sup> Betriebe mit 50 und mehr Tätigen Personen

<sup>2)</sup> bei Jahresangaben im Monatsdurchschnitt

<sup>3)</sup> Bruttolohn- und Bruttogehaltssumme

**1.2 Betriebe <sup>1)</sup> im Verarbeitenden Gewerbe Sachsen-Anhalts - Jahr 2006 bis Oktober 2016**

Jahr Monat	Betriebe <sup>2)</sup>	Tätige Personen <sup>2)</sup> insgesamt	Geleistete Arbeitsstunden	Entgelte <sup>3)</sup>	Gesamtumsatz	
					insgesamt	dar. Ausland
	Anzahl		1 000		1 000 EUR	
2006	587	86 183	146 554	2 292 952	29 831 710	.
2007	616	93 135	158 666	2 655 175	33 450 128	.
2008	645	98 907	167 515	2 868 431	34 663 336	.
2009	654	98 776	159 032	2 766 397	28 544 980	.
2010	649	98 822	164 340	2 893 819	33 872 430	.
2011	660	104 319	175 464	3 197 498	38 783 669	.
2012	676	106 408	177 689	3 353 060	38 052 300	.
2013	680	106 688	176 649	3 412 376	37 669 185	.
2014	676	107 213	176 787	3 559 673	37 455 747	.
<u>2015</u>	676	107 478	176 496	3 689 808	35 829 614	.
Januar	670	107 029	14 401	290 665	1 882 799	.
Februar	670	106 892	14 286	286 368	2 761 713	.
März	670	107 059	15 466	303 761	3 242 474	.
April	679	106 864	14 798	304 136	3 011 691	.
Mai	679	106 789	13 512	309 882	2 964 068	.
Juni	679	106 848	15 082	311 376	3 161 737	.
Juli	679	107 606	15 110	301 315	3 137 303	.
August	679	108 167	14 165	291 583	2 030 575	.
September	679	108 569	15 296	295 196	3 116 274	.
Oktober	675	108 112	15 418	316 474	3 043 285	.
November	675	108 062	15 270	360 982	3 078 518	.
Dezember	675	107 735	13 690	318 071	2 806 533	.
<u>2016</u>	...	...	...	...	...	...
Januar	664	106 880	13 967	301 133	2 613 514	.
Februar	664	106 939	14 806	297 439	2 748 579	.
März	664	106 916	15 001	322 310	2 958 516	.
April	670	107 069	15 147	309 804	2 949 645	.
Mai	670	107 208	14 338	319 183	2 934 175	.
Juni	670	107 233	15 043	322 301	3 081 906	.
Juli	668	107 065	13 882	304 660	2 792 671	.
August	668	107 763	15 070	300 124	2 963 293	.
September	668	107 789	15 057	299 598	3 065 987	.
Oktober	667	107 641	14 047	322 006	2 947 007	.
November	...	...	...	...	...	...
Dezember	...	...	...	...	...	...

<sup>1)</sup> Betriebe mit 50 und mehr Tätigen Personen

<sup>2)</sup> bei Jahresangaben im Monatsdurchschnitt

<sup>3)</sup> Bruttolohn- und Bruttogehaltssumme

**1.3 Fachliche Betriebsteile, Tätige Personen und Umsatz im Verarbeitenden Gewerbe sowie nach beteiligten**

Systematik- Nummer der WZ 2008	Abschnitt Abteilung Hauptgruppe	Fachliche Betriebs- teile	Tätige Personen insgesamt
		Anzahl	
<b>B</b>	<b>Bergbau und Gewinnung von Steinen und Erden</b>	<b>21</b>	<b>4 009</b>
05	Kohlenbergbau	4	1 518
06	Gewinnung von Erdöl und Erdgas	1	.
08	Gewinnung von Steinen und Erden, sonstiger Bergbau	14	2 140
09	Erbringung von Dienstleistungen für den Bergbau und für die Gewinnung von Steinen und Erden	2	.
<b>C</b>	<b>Verarbeitendes Gewerbe</b>	<b>850</b>	<b>104 ---</b>
10	Herstellung von Nahrungs- und Futtermitteln	127	18 425
11	Getränkeherstellung	10	1 601
13	Herstellung von Textilien	6	569
16	Herstellung von Holz-, Flecht-, Korb- und Korkwaren (ohne Möbel)	13	1 527
17	Herstellung von Papier, Pappe und Waren daraus	19	2 518
18	Herstellung von Druckerzeugnissen; Vervielfältigung von bespielten Ton-, Bild- und Datenträgern	17	1 931
19	Kokerei und Mineralölverarbeitung	5	1 003
20	Herstellung von chemischen Erzeugnissen	105	9 983
21	Herstellung von pharmazeutischen Erzeugnissen	14	4 417
22	Herstellung von Gummi- und Kunststoffwaren	60	7 663
23	Herstellung von Glas und Glaswaren, Keramik, Verarbeitung von Steinen und Erden	58	6 426
24	Metallerzeugung und -bearbeitung	42	7 184
25	Herstellung von Metallerzeugnissen	114	9 632
26	Herstellung von Datenverarbeitungsgeräten, elektronischen und optischen Erzeugnissen	16	2 160
27	Herstellung von elektrischen Ausrüstungen	28	2 836
28	Maschinenbau	104	13 215
29	Herstellung von Kraftwagen und Kraftwagenteilen	21	3 015
30	Sonstiger Fahrzeugbau	11	2 416
31	Herstellung von Möbeln	12	1 869
32	Herstellung von sonstigen Waren	9	864
33	Reparatur und Installation von Maschinen und Ausrüstungen	59	5 278
	Vorleistungsgüterproduzenten und Energie	421	49 915
	Investitionsgüterproduzenten	263	30 169
	Gebrauchsgüterproduzenten	16	2 549
	Verbrauchsgüterproduzenten	171	25 908
<b>B + C</b>	<b>Verarbeitendes Gewerbe sowie Bergbau und Gewinnung von Steinen und Erden insgesamt</b>	<b>871</b>	<b>108 ---</b>

im Bergbau und der Gewinnung von Steinen und Erden Sachsen-Anhalts im Oktober 2016  
Wirtschaftszweigen

Umsatz					Systematik- Nummer der WZ 2008
insgesamt	Inland	Ausland	je Tätige Person	Anteil Ausland an Gesamt	
1 000 EUR			EUR	%	
<b>36 481</b>	.	.	<b>9 100</b>	.	<b>B</b>
.	.	.	.	.	05
.	.	.	.	.	06
.	.	.	.	.	08
.	.	.	.	.	09
<b>2 796 830</b>	.	.	<b>26 756</b>	.	<b>C</b>
517 860	418 521	99 339	28 106	19,2	10
64 665	.	.	40 390	.	11
.	.	.	.	.	13
40 078	30 032	10 046	26 246	25,1	16
91 156	53 837	37 320	36 202	40,9	17
22 452	21 132	1 320	11 627	5,9	18
.	.	.	.	.	19
443 717	234 050	209 667	44 447	47,3	20
60 915	30 909	30 006	13 791	49,3	21
152 241	101 859	50 382	19 867	33,1	22
117 071	91 728	25 343	18 218	21,7	23
261 034	115 954	145 080	36 335	55,6	24
129 641	104 502	25 139	13 459	19,4	25
20 707	10 676	10 031	9 587	48,4	26
26 354	22 051	4 303	9 293	16,3	27
185 624	104 659	80 964	14 046	43,6	28
56 550	37 581	18 969	18 756	33,5	29
27 495	24 565	2 930	11 381	10,7	30
32 984	26 282	6 702	17 648	20,3	31
7 893	.	.	9 136	.	32
59 046	55 272	3 773	11 187	6,4	33
1 751 432	1 181 815	569 617	35 088	32,5	
410 610	290 265	120 345	13 610	29,3	
36 822	29 426	7 396	14 446	20,1	
634 446	506 496	127 950	24 488	20,2	
<b>2 833 311</b>	<b>2 008 002</b>	<b>825 309</b>	<b>26 104</b>	<b>29,1</b>	<b>B + C</b>

**1.4 Betriebe, Tätige Personen, Arbeitsstunden, Entgelte und Umsatz im Verarbeitenden  
nach hauptbeteiligten**

Systematik- Nummer der WZ 2008	Abschnitt Abteilung Gruppe ausgewählte Klassen	Betriebe	Tätige Personen insgesamt	Geleistete Arbeits- stunden	Entgelte
		Anzahl		1 000	1 000 EUR
<b>B</b>	<b>Bergbau und Gewinnung von Steinen und Erden</b>	<b>9</b>	<b>2 676</b>	<b>314</b>	<b>14 647</b>
05	Kohlenbergbau	3	1 519	163	9 352
06	Gewinnung von Erdöl und Erdgas	1	.	.	.
08	Gewinnung von Steinen und Erden, sonstiger Bergbau	3	796	99	3 058
09	Erbringung von Dienstleistungen für den Bergbau und für die Gewinnung von Steinen und Erden	2	.	.	.
<b>C</b>	<b>Verarbeitendes Gewerbe</b>	<b>667</b>	<b>107 641</b>	<b>14 047</b>	<b>322 006</b>
10	Herstellung von Nahrungs- und Futtermitteln	103	18 648	2 558	40 614
10.1	Schlachten und Fleischverarbeitung	24	4 178	608	7 556
10.11	Schlachten (ohne Schlachten von Geflügel)	4	.	.	.
10.12	Schlachten von Geflügel	2	.	.	.
10.13	Fleischverarbeitung	18	2 726	401	4 505
10.2	Fischverarbeitung	1	.	.	.
10.3	Obst- und Gemüseverarbeitung	9	1 388	188	2 991
10.31	Kartoffelverarbeitung	2	.	.	.
10.32	Herstellung von Frucht- und Gemüsesäften	2	.	.	.
10.39	Sonstige Verarbeitung von Obst und Gemüse	5	826	116	1 611
10.4	Herstellung von pflanzlichen und tierischen Ölen und Fetten	2	.	.	.
10.41	Herstellung von Ölen und Fetten (ohne Margarine u. ä. Nahrungsfette)	1	.	.	.
10.42	Herstellung von Margarine u. ä. Nahrungsfetten	1	.	.	.
10.5	Milchverarbeitung	7	1 190	167	3 273
10.51	Milchverarbeitung (ohne Herstellung von Speiseeis)	7	1 190	167	3 273
10.6	Mahl- und Schälmmühlen, H. v. Stärke und Stärkeerzeugnissen	7	1 114	148	2 846
10.61	Mahl- und Schälmmühlen	5	.	.	.
10.62	Herstellung von Stärke und Stärkeerzeugnissen	2	.	.	.
10.7	Herstellung von Back- und Teigwaren	34	6 901	925	13 646
10.71	Herstellung von Backwaren (ohne Dauerbackwaren)	31	6 418	862	12 798
10.72	Herstellung von Dauerbackwaren	3	483	62	848
10.8	Herstellung von sonstigen Nahrungsmitteln	16	3 023	396	8 050
10.81	Herstellung von Zucker	3	.	.	.
10.82	Herstellung von Süßwaren (ohne Dauerbackwaren)	6	915	119	1 961
10.83	Verarbeitung von Kaffee und Tee, Herstellung von Kaffee-Ersatz	1	.	.	.
10.84	Herstellung von Würzmitteln und Soßen	1	.	.	.
10.85	Herstellung von Fertiggerichten	5	1 049	141	2 236
10.9	Herstellung von Futtermitteln	3	.	.	.
10.91	Herstellung von Futtermitteln für Nutztiere	2	.	.	.
10.92	Herstellung von Futtermitteln für sonstige Tiere	1	.	.	.
11	Getränkeherstellung	7	1 422	160	4 477
13	Herstellung von Textilien	5	566	75	1 416
16	Herstellung von Holz-, Flecht-, Korb- und Korkwaren (ohne Möbel)	11	1 507	193	3 673
17	Herstellung von Papier, Pappe und Waren daraus	17	2 578	321	8 525
18	H. v. Druckerzeugnissen; Vervielfältigung von bespielten Ton-, Bild- und Datenträgern	16	1 980	209	4 315
19	Kokerei und Mineralölverarbeitung	4	1 208	150	5 740



**Gewerbe sowie im Bergbau und der Gewinnung von Steinen und Erden Sachsen-Anhalts im Oktober 2016**  
**Wirtschaftszweigen**

Gesamtumsatz					Umsatz aus Eigenerzeugung		Systematik- Nummer der WZ 2008
insgesamt	Inland	Ausland			insgesamt	dar. Ausland	
		insgesamt	Eurozone	Nicht-Eurozone			
1 000 EUR							
40 101	.	.	.	.	36 465	.	B
.	.	.	.	.	.	.	05
.	.	.	.	.	.	.	06
.	.	.	.	.	.	.	08
.	.	.	.	.	.	.	09
2 947 007	.	.	.	.	2 833 311	.	C
546 581	439 781	106 800	59 021	47 779	522 405	101 764	10
220 379	.	.	.	.	213 653	.	10.1
.	.	.	.	.	.	.	10.11
.	.	.	.	.	.	.	10.12
34 450	.	.	.	.	28 144	.	10.13
.	.	.	.	.	.	.	10.2
39 856	30 778	9 078	8 031	1 047	39 133	9 078	10.3
.	.	.	.	.	.	.	10.31
.	.	.	.	.	.	.	10.32
21 409	15 783	5 626	.	.	20 686	5 626	10.39
.	.	.	.	.	.	.	10.4
.	.	.	.	.	.	.	10.41
.	.	.	.	.	.	.	10.42
47 916	34 103	13 813	9 511	4 302	44 132	13 808	10.5
47 916	34 103	13 813	9 511	4 302	44 132	13 808	10.51
38 315	28 743	9 571	5 812	3 760	38 279	9 571	10.6
.	.	.	.	.	.	.	10.61
.	.	.	.	.	.	.	10.62
74 955	60 563	14 392	.	.	71 898	13 920	10.7
70 884	.	.	.	.	67 867	.	10.71
4 071	.	.	.	.	4 031	.	10.72
96 110	71 275	24 835	.	.	86 261	20 275	10.8
.	.	.	.	.	.	.	10.81
30 382	.	.	.	.	21 766	.	10.82
.	.	.	.	.	.	.	10.83
.	.	.	.	.	.	.	10.84
17 245	.	.	.	.	16 360	.	10.85
.	.	.	.	.	.	.	10.9
.	.	.	.	.	.	.	10.91
.	.	.	.	.	.	.	10.92
57 626	.	.	.	.	52 772	.	11
.	.	.	.	.	.	.	13
40 178	30 087	10 091	9 046	1 045	39 802	10 050	16
99 146	55 972	43 174	22 272	20 902	91 631	37 345	17
23 681	22 324	1 357	1 220	137	22 154	1 294	18
.	.	.	.	.	.	.	19

**Noch 1.4 Betriebe, Tätige Personen, Arbeitsstunden, Entgelte und Umsatz im Verarbeitenden  
nach hauptbeteiligten**

Systematik- Nummer der WZ 2008	Abteilung Gruppe ausgewählte Klassen	Betriebe	Tätige Personen insgesamt	Geleistete Arbeits- stunden	Entgelte
		Anzahl		1 000	1 000 EUR
20	Herstellung von chemischen Erzeugnissen	65	11 764	1 574	56 590
20.1	H. v. chem. Grundstoffen, Düngemitteln und Stickstoffverbindungen, Kunststoffen in Primärformen u. synth. Kautschuk in Primärformen	38	8 711	1 147	47 051
20.11	Herstellung von Industriegasen	2	.	.	.
20.13	H. v. sonstigen anorganischen Grundstoffen und Chemikalien	6	973	134	3 680
20.14	H. v. sonstigen organischen Grundstoffen und Chemikalien	14	2 637	340	15 843
20.15	H. v. Düngemitteln und Stickstoffverbindungen	2	.	.	.
20.16	Herstellung von Kunststoffen in Primärformen	13	1 525	208	6 227
20.17	Herstellung von synthetischem Kautschuk in Primärformen	1	.	.	.
20.2	H. v. Schädlingsbekämpfungs-, Pflanzenschutz- u. Desinfektionsmitteln	2	.	.	.
20.3	Herstellung von Anstrichmitteln, Druckfarben und Kitten	3	.	.	.
20.4	H. v. Seifen, Wasch-, Reinigungs- und Körperpflegemitteln sowie von Duftstoffen	7	901	139	2 039
20.41	Herstellung von Seifen, Wasch-, Reinigungs- und Poliermitteln	4	366	59	895
20.42	Herstellung von Körperpflegemitteln und Duftstoffen	3	535	80	1 145
20.5	Herstellung von sonstigen chemischen Erzeugnissen	15	1 447	192	5 578
20.51	Herstellung von pyrotechnischen Erzeugnissen	3	.	.	.
20.52	Herstellung von Klebstoffen	1	.	.	.
20.59	Herstellung von sonstigen chemischen Erzeugnissen a. n. g.	11	1 015	140	4 473
21	Herstellung von pharmazeutischen Erzeugnissen	10	4 765	557	17 370
22	Herstellung von Gummi- und Gummiwaren,	55	7 882	1 070	19 786
22.1	Herstellung von Gummiwaren	9	1 308	167	3 506
22.19	Herstellung von sonstigen Gummiwaren	9	1 308	167	3 506
22.2	Herstellung von Kunststoffwaren	46	6 574	903	16 280
22.21	H. v. Platten, Folien, Schläuchen und Profilen aus Kunststoffen	15	2 907	395	8 153
22.22	Herstellung von Verpackungsmitteln aus Kunststoffen	6	592	84	1 388
22.23	Herstellung von Baubedarfsartikeln aus Kunststoffen	10	940	134	2 165
22.29	Herstellung von sonstigen Kunststoffwaren	15	2 135	289	4 573
23	H. v. Glas und Glaswaren, Keramik, Verarbeitung v. Steinen und Erden	45	6 609	889	19 471
23.1	Herstellung von Glas und Glaswaren	11	2 218	297	6 856
23.11	Herstellung von Flachglas	4	1 020	139	2 926
23.12	Veredlung und Bearbeitung von Flachglas	4	425	52	993
23.13	Herstellung von Hohlglas	1	.	.	.
23.14	Herstellung von Glasfasern und Waren daraus	1	.	.	.
23.19	Herstellung, Veredlung und Bearbeitung von sonstigem Glas einschließlich technischer Glaswaren	1	.	.	.
23.2	Herstellung von feuerfesten keramischen Werkstoffen und Waren	1	.	.	.
23.3	Herstellung von keramischen Baumaterialien	4	541	75	1 523
23.31	Herstellung von keramischen Wand- und Bodenfliesen und -platten	2	.	.	.
23.32	Herstellung von Ziegeln und sonstiger Baukeramik	2	.	.	.
23.4	Herstellung von sonst. Porzellan- und keramischen Erzeugnissen	1	.	.	.
23.42	Herstellung von Sanitärkeramik	1	.	.	.
23.5	Herstellung von Zement, Kalk und gebranntem Gips	3	.	.	.
23.51	Herstellung von Zement	2	.	.	.
23.52	Herstellung von Kalk und gebranntem Gips	1	.	.	.
23.6	Herstellung von Erzeugnissen aus Beton, Zement und Gips	19	2 028	279	5 095
23.61	H. v. Erzeugnissen aus Beton, Zement u. Kalksandstein für den Bau	16	1 667	230	3 857
23.62	Herstellung von Gipserzeugnissen für den Bau	2	.	.	.
23.64	Herstellung von Mörtel und anderem Beton (Trockenbeton)	1	.	.	.
23.7	Be- und Verarbeitung von Naturwerksteinen u. Natursteinen a. n. g.	2	.	.	.

**Gewerbe sowie im Bergbau und der Gewinnung von Steinen und Erden Sachsen-Anhalts im Oktober 2016**  
**Wirtschaftszweigen**

Gesamtumsatz					Umsatz aus Eigenerzeugung		Systematik- Nummer der WZ 2008
insgesamt	Inland	Ausland			insgesamt	dar. Ausland	
		insgesamt	Eurozone	Nicht-Eurozone			
1 000 EUR							
487 951	260 211	227 740	111 507	116 233	447 995	216 502	20
326 134	155 831	170 304	76 836	93 467	305 083	166 439	20.1
.	.	.	.	.	.	.	20.11
25 599	18 472	7 127	2 984	4 143	25 447	7 099	20.13
106 709	43 463	63 246	29 160	34 086	87 669	59 409	20.14
.	.	.	.	.	.	.	20.15
97 113	45 816	51 297	36 029	15 268	97 113	51 297	20.16
.	.	.	.	.	.	.	20.17
.	.	.	.	.	.	.	20.2
.	.	.	.	.	.	.	20.3
14 957	10 202	4 755	2 295	2 460	14 957	4 755	20.4
7 986	.	.	.	.	7 986	.	20.41
6 971	.	.	.	.	6 971	.	20.42
132 723	83 382	49 341	30 700	18 641	116 482	42 027	20.5
.	.	.	.	.	.	.	20.51
.	.	.	.	.	.	.	20.52
125 744	79 583	46 161	28 335	17 826	109 502	38 847	20.59
94 492	57 108	37 383	9 213	28 170	52 152	25 260	21
151 016	99 402	51 614	32 735	18 879	145 064	50 174	22
20 630	10 385	10 245	3 090	7 154	19 705	9 732	22.1
20 630	10 385	10 245	3 090	7 154	19 705	9 732	22.19
130 385	89 016	41 369	29 644	11 725	125 359	40 441	22.2
81 078	47 624	33 454	24 670	8 785	81 049	33 453	22.21
16 460	.	.	.	.	15 429	.	22.22
12 415	.	.	.	.	11 477	.	22.23
20 432	16 101	4 331	2 260	2 071	17 404	3 963	22.29
131 243	105 780	25 464	15 642	9 822	123 472	24 879	23
44 173	32 574	11 599	8 103	3 495	43 542	11 553	23.1
30 815	.	.	.	.	30 522	.	23.11
4 645	.	.	.	.	4 436	.	23.12
.	.	.	.	.	.	.	23.13
.	.	.	.	.	.	.	23.14
.	.	.	.	.	.	.	23.19
.	.	.	.	.	.	.	23.2
7 086	.	.	.	.	7 086	.	23.3
.	.	.	.	.	.	.	23.31
.	.	.	.	.	.	.	23.32
.	.	.	.	.	.	.	23.4
.	.	.	.	.	.	.	23.42
.	.	.	.	.	.	.	23.5
.	.	.	.	.	.	.	23.51
.	.	.	.	.	.	.	23.52
26 957	24 663	2 294	1 697	597	26 181	2 274	23.6
18 603	.	.	.	.	18 048	.	23.61
.	.	.	.	.	.	.	23.62
.	.	.	.	.	.	.	23.64
.	.	.	.	.	.	.	23.7

**Noch 1.4 Betriebe, Tätige Personen, Arbeitsstunden, Entgelte und Umsatz im Verarbeitenden  
nach hauptbeteiligten**

Systematik- Nummer der WZ 2008	Abteilung Gruppe ausgewählte Klassen	Betriebe	Tätige Personen insgesamt	Geleistete Arbeits- stunden	Entgelte
		Anzahl		1 000	1 000 EUR
23.9	H. v. Schleifkörpern und Schleifmitteln auf Unterlage sowie sonstigen Erzeugnissen aus nichtmetallischen Mineralien a. n. g.	4	710	98	2 148
23.99	H. v. sonstigen Erzeugnissen aus nichtmetallischen Mineralien a. n. g.	4	710	98	2 148
24	Metallerzeugung und -bearbeitung	35	7 293	866	23 090
24.1	Erzeugung aus Roheisen, Stahl und Ferrolegierungen	1	.	.	.
24.2	H. v. Stahlrohren, Rohrform-, Rohrverschluss- und Rohrverbindungs- stücken aus Stahl	5	.	.	.
24.3	Sonstige erste Bearbeitung von Eisen und Stahl	2	.	.	.
24.33	Herstellung von Kaltprofilen	1	.	.	.
24.34	Herstellung von kaltgezogenem Draht	1	.	.	.
24.4	Erzeugung und erste Bearbeitung von NE-Metallen	13	3 013	350	10 221
24.42	Erzeugung und erste Bearbeitung von Aluminium	10	1 712	205	5 780
24.44	Erzeugung und erste Bearbeitung von Kupfer	2	.	.	.
24.45	Erzeugung und erste Bearbeitung von sonstigen NE-Metallen	1	.	.	.
24.5	Gießereien	14	2 654	320	8 031
24.51	Eisengießereien	4	.	.	.
24.52	Stahlgießereien	2	.	.	.
24.53	Leichtmetallgießereien	8	1 993	250	6 422
25	Herstellung von Metallerzeugnissen	85	9 419	1 236	24 510
25.1	Stahl- und Leichtmetallbau	36	4 258	540	11 203
25.11	Herstellung von Metallkonstruktionen	32	3 882	490	10 114
25.12	Herstellung aus Ausbauelementen aus Metall	4	376	51	1 089
25.2	Herstellung von Metalltanks und -behältern; Herstellung von Heizkörpern und -kesseln für Zentralheizungen	4	299	43	624
25.29	Herstellung von Sammelbehältern, Tanks u. ä. Behältern aus Metall	4	299	43	624
25.3	Herstellung von Dampfkesseln (ohne Zentralheizungskessel)	1	.	.	.
25.4	Herstellung von Waffen und Munition	1	.	.	.
25.5	Herstellung von Schmiede-, Press-, Zieh- und Stanzteilen, gewalzten Ringen und pulvermetallurgischen Erzeugnissen	9	1 371	168	3 685
25.6	Oberflächenveredlung und Wärmebehandlung, Mechanik a. n. g.	19	1 609	219	4 027
25.61	Oberflächenveredlung und Wärmebehandlung	9	774	108	2 026
25.62	Mechanik a. n. g.	10	835	111	2 001
25.7	H. v. Schneidwaren, Werkzeugen, Schlössern u. Beschlägen aus unedlen Metallen	4	.	.	.
25.72	Herstellung von Schlössern und Beschlägen aus unedlen Metallen	2	.	.	.
25.73	Herstellung von Werkzeugen	2	.	.	.
25.9	Herstellung von sonstigen Metallwaren	11	1 305	183	3 372
25.92	H. v. Verpackungen u. Verschlüssen aus Eisen, Stahl und NE-Metall	1	.	.	.
25.93	Herstellung von Drahtwaren, Ketten und Federn	3	.	.	.
25.94	Herstellung von Schrauben und Nieten	1	.	.	.
25.99	Herstellung von sonstigen Metallwaren a. n. g.	6	603	86	1 358
26	H. v. Datenverarbeitungsgeräten, elektron. und opt. Erzeugnissen	16	2 296	306	5 762
26.1	Herstellung von elektronischen Bauelementen und Leiterplatten	3	.	.	.
26.11	Herstellung von elektronischen Bauelementen	2	.	.	.
26.12	Herstellung von bestückten Leiterplatten	1	.	.	.
26.3	H. v. Geräten und Einrichtungen der Telekommunikationstechnik	3	.	.	.
26.5	H. v. Mess-, Kontroll-, Navigations- u. ä. Instrumenten und Vorrichtungen; Herstellung von Uhren	10	1 183	147	2 853
26.51	Herstellung von Mess-, Kontroll-, Navigations- u. ä. Instrumenten und Vorrichtungen	10	1 183	147	2 853
27	Herstellung von elektrischen Ausrüstungen	22	2 906	367	7 563

**Gewerbe sowie im Bergbau und der Gewinnung von Steinen und Erden Sachsen-Anhalts im Oktober 2016**  
**Wirtschaftszweigen**

Gesamtumsatz					Umsatz aus Eigenerzeugung		Systematik- Nummer der WZ 2008
insgesamt	Inland	Ausland			insgesamt	dar. Ausland	
		insgesamt	Eurozone	Nicht-Eurozone			
1 000 EUR							
21 673	16 909	4 764	.	.	20 780	4 761	23.9
21 673	16 909	4 764	.	.	20 780	4 761	23.99
270 826	120 300	150 526	60 983	89 543	267 014	150 525	24
.	.	.	.	.	.	.	24.1
.	.	.	.	.	.	.	24.2
.	.	.	.	.	.	.	24.3
.	.	.	.	.	.	.	24.33
.	.	.	.	.	.	.	24.34
175 625	56 681	118 944	45 686	73 258	175 602	118 943	24.4
103 086	34 701	68 386	.	.	103 086	68 386	24.42
.	.	.	.	.	.	.	24.44
.	.	.	.	.	.	.	24.45
54 277	35 034	19 243	10 596	8 647	50 556	19 243	24.5
.	.	.	.	.	.	.	24.51
.	.	.	.	.	.	.	24.52
44 855	26 825	18 030	.	.	41 134	18 030	24.53
125 863	106 298	19 565	11 113	8 452	122 041	19 513	25
60 767	56 948	3 819	3 071	748	58 059	3 802	25.1
54 263	.	.	.	.	51 789	.	25.11
6 504	.	.	.	.	6 271	.	25.12
3 586	.	.	.	.	3 586	.	25.2
3 586	.	.	.	.	3 586	.	25.29
.	.	.	.	.	.	.	25.3
.	.	.	.	.	.	.	25.4
19 044	13 861	5 183	2 623	2 559	18 985	5 183	25.5
15 306	12 573	2 733	2 040	693	15 221	2 698	25.6
9 535	7 128	2 406	1 713	693	9 449	2 371	25.61
5 771	5 445	327	327	-	5 771	327	25.62
.	.	.	.	.	.	.	25.7
.	.	.	.	.	.	.	25.72
.	.	.	.	.	.	.	25.73
19 658	13 908	5 750	2 430	3 320	18 931	5 750	25.9
.	.	.	.	.	.	.	25.92
.	.	.	.	.	.	.	25.93
.	.	.	.	.	.	.	25.94
10 529	.	.	.	.	10 334	.	25.99
21 949	11 294	10 656	3 341	7 315	21 291	10 031	26
.	.	.	.	.	.	.	26.1
.	.	.	.	.	.	.	26.11
.	.	.	.	.	.	.	26.12
.	.	.	.	.	.	.	26.3
11 911	5 905	6 006	1 534	4 472	11 253	5 381	26.5
11 911	5 905	6 006	1 534	4 472	11 253	5 381	26.51
26 962	22 939	4 024	1 618	2 405	26 434	3 953	27

**Noch 1.4 Betriebe, Tätige Personen, Arbeitsstunden, Entgelte und Umsatz im Verarbeitenden  
nach hauptbeteiligten**

Systematik- Nummer der WZ 2008	Abteilung Gruppe ausgewählte Klassen Hauptgruppe	Betriebe	Tätige Personen insgesamt	Geleistete Arbeits- stunden	Entgelte
		Anzahl		1 000	1 000 EUR
28	Maschinenbau	83	12 847	1 673	40 013
28.1	Herstellung von nicht wirtschaftszweigspezifischen Maschinen	27	5 898	765	20 261
28.11	H. v. Verbrennungsmotoren und Turbinen (ohne Motoren für Luft- und Straßenfahrzeuge)	6	1 620	196	5 444
28.12	H. v. hydraulischen und pneumatischen Komponenten und Systemen	5	1 145	144	3 085
28.13	Herstellung von Pumpen und Kompressen a. n. g.	3	799	105	3 085
28.14	Herstellung von Armaturen a. n. g.	4	562	84	1 649
28.15	H. v. Lagern, Getrieben, Zahnrädern und Antriebselementen	9	1 772	236	6 998
28.2	H. v. sonstigen nicht wirtschaftszweigspezifischen Maschinen	25	2 768	365	7 759
28.21	Herstellung von Öfen und Brennern	2	.	.	.
28.22	Herstellung von Hebezeugen und Fördermitteln	13	1 721	223	5 273
28.25	H. v. kälte- u. lufttechnischen Erzeugnissen, nicht für den Haushalt	3	.	.	.
28.29	H. v. sonst. nicht wirtschaftszweigspezifischen Maschinen a. n. g.	7	526	72	1 397
28.3	Herstellung von land- und forstwirtschaftlichen Maschinen	5	659	79	1 423
28.4	Herstellung von Werkzeugmaschinen	10	1 382	198	4 405
28.41	Herstellung von Werkzeugmaschinen für die Metallbearbeitung	7	1 197	172	3 944
28.49	Herstellung von sonstigen Werkzeugmaschinen	3	185	26	461
28.9	Herstellung von Maschinen für sonstige bestimmte Wirtschaftszweige	16	2 140	266	6 165
28.91	H. v. Maschinen für die Metallerzeugung, von Walzwerks- einrichtungen und Gießmaschinen	2	.	.	.
28.92	Herstellung von Bergwerks-, Bau- und Baustoffmaschinen	2	.	.	.
28.93	H. v. Maschinen für die Nahrungs- und Genussmittelerzeugung und die Tabakverarbeitung	1	.	.	.
28.94	H. v. Maschinen für die Textil- und Bekleidungsherstellung und die Lederverarbeitung	1	.	.	.
28.95	H. v. Maschinen für die Papiererzeugung und -verarbeitung	1	.	.	.
28.99	H. v. Maschinen für sonstige bestimmte Wirtschaftszweige a. n. g.	9	1 343	168	3 766
29	Herstellung von Kraftwagen und Kraftwagenteilen	16	3 276	474	8 678
30	Sonstiger Fahrzeugbau	9	2 310	276	6 351
31	Herstellung von Möbeln	12	1 889	242	4 253
32	Herstellung von sonstigen Waren	9	944	121	2 697
33	Reparatur und Installation von Maschinen und Ausrüstungen	42	5 532	729	17 110
33.1	Reparatur von Metallerzeugnissen, Maschinen und Ausrüstungen	25	3 022	385	9 373
33.11	Reparatur von Metallerzeugnissen	6	.	.	.
33.12	Reparatur von Maschinen	10	1 201	167	3 779
33.14	Reparatur von elektrischen Ausrüstungen	2	.	.	.
33.17	Reparatur und Instandhaltung von Fahrzeugen a. n. g.	7	1 037	125	3 045
33.2	Installation von Maschinen und Ausrüstungen a. n. g.	17	2 510	344	7 737
	Vorleistungsgüterproduzenten und Energie	314	50 357	6 526	174 751
	Investitionsgüterproduzenten	208	30 285	3 977	88 574
	Gebrauchsgüterproduzenten	15	2 544	322	5 513
	Verbrauchsgüterproduzenten	139	27 131	3 536	67 815
<b>B + C</b>	<b>Verarbeitendes Gewerbe sowie Bergbau und Gewinnung von Steinen und Erden insgesamt</b>	<b>676</b>	<b>110 317</b>	<b>14 361</b>	<b>336 653</b>

**Gewerbe sowie im Bergbau und der Gewinnung von Steinen und Erden Sachsen-Anhalts im Oktober 2016**  
**Wirtschaftszweigen**

Gesamtumsatz					Umsatz aus Eigenerzeugung		Systematik- Nummer der WZ 2008
insgesamt	Inland	Ausland			insgesamt	dar. Ausland	
		insgesamt	Eurozone	Nicht-Eurozone			
1 000 EUR							
187 925	105 332	82 594	39 389	43 205	184 646	81 624	28
92 852	57 613	35 240	18 795	16 445	90 182	34 493	28.1
25 913	11 338	14 575	.	.	25 913	14 575	28.11
11 398	.	.	.	.	11 398	.	28.12
13 456	.	.	.	.	13 417	.	28.13
7 270	.	.	.	.	4 639	.	28.14
34 816	24 322	10 493	.	.	34 816	10 493	28.15
41 227	16 441	24 786	13 802	10 984	41 163	24 781	28.2
.	.	.	.	.	.	.	28.21
32 840	10 578	22 263	.	.	32 840	22 263	28.22
.	.	.	.	.	.	.	28.25
4 298	3 681	617	.	.	4 235	612	28.29
3 892	1 430	2 461	.	.	3 681	2 355	28.3
22 863	16 607	6 255	.	.	22 833	6 253	28.4
20 992	.	.	.	.	20 962	.	28.41
1 870	.	.	.	.	1 870	.	28.49
27 092	13 240	13 851	4 106	9 745	26 786	13 742	28.9
.	.	.	.	.	.	.	28.91
.	.	.	.	.	.	.	28.92
.	.	.	.	.	.	.	28.93
.	.	.	.	.	.	.	28.94
.	.	.	.	.	.	.	28.95
19 190	10 116	9 074	2 903	6 172	18 947	9 026	28.99
58 257	39 230	19 027	15 402	3 625	57 804	18 841	29
26 777	23 847	2 930	1 421	1 509	26 777	2 930	30
35 153	28 451	6 702	.	.	32 984	6 702	31
8 500	.	.	.	.	7 919	.	32
59 270	55 669	3 602	1 712	1 890	58 877	3 550	33
31 368	29 175	2 193	.	.	31 243	2 141	33.1
.	.	.	.	.	.	.	33.11
16 395	16 109	285	.	.	16 301	234	33.12
.	.	.	.	.	.	.	33.14
7 953	.	.	.	.	7 922	.	33.17
27 903	26 494	1 409	.	.	27 634	1 409	33.2
1 830 979	1 239 615	591 364	313 570	277 793	1 760 423	572 124	
414 928	294 607	120 321	63 307	57 015	406 930	118 473	
38 925	31 555	7 369	6 925	444	36 615	7 369	
702 277	557 637	144 640	66 066	78 574	629 343	127 343	
2 987 109	2 123 414	863 694	449 868	413 826	2 833 311	825 309	B + C

**1.5 Tätige Personen, Arbeitsstunden, Entgelte und Umsatz in den Betrieben des Verarbeitenden  
im Oktober 2016 nach hauptbeteiligten Wirtschaftszweigen -**

Systematik- Nummer der WZ 2008	Abschnitt Abteilung Hauptgruppe	Tätige Personen insgesamt	
		Anzahl	um %
<b>B</b>	<b>Bergbau und Gewinnung von Steinen und Erden</b>	<b>- 174</b>	<b>- 6,1</b>
05	Kohlenbergbau	- 94	- 5,8
06	Gewinnung von Erdöl und Erdgas	.	.
08	Gewinnung von Steinen und Erden, sonstiger Bergbau	3	0,4
09	Erbringung von Dienstleistungen für den Bergbau und für die Gewinnung von Steinen und Erden	.	.
<b>C</b>	<b>Verarbeitendes Gewerbe</b>	<b>- 471</b>	<b>- 0,4</b>
10	Herstellung von Nahrungs- und Futtermitteln	- 312	- 1,6
11	Getränkeherstellung	- 127	- 8,2
13	Herstellung von Textilien	- 22	- 3,7
16	Herstellung von Holz-, Flecht-, Korb- und Korkwaren (ohne Möbel)	- 18	- 1,2
17	Herstellung von Papier, Pappe und Waren daraus	13	0,5
18	Herstellung von Druckerzeugnissen; Vervielfältigung von bespielten Ton-, Bild- und Datenträgern	347	21,2
19	Kokerei und Mineralölverarbeitung	- 29	- 2,3
20	Herstellung von chemischen Erzeugnissen	- 156	- 1,3
21	Herstellung von pharmazeutischen Erzeugnissen	121	2,6
22	Herstellung von Gummi- und Kunststoffwaren	284	3,7
23	Herstellung von Glas und Glaswaren, Keramik, Verarbeitung von Steinen und Erden	3	-
24	Metallerzeugung und -bearbeitung	270	3,8
25	Herstellung von Metallerzeugnissen	- 527	- 5,3
26	Herstellung von Datenverarbeitungsgeräten, elektronischen und optischen Erzeugnissen	7	0,3
27	Herstellung von elektrischen Ausrüstungen	- 132	- 4,3
28	Maschinenbau	159	1,3
29	Herstellung von Kraftwagen und Kraftwagenteilen	249	8,2
30	Sonstiger Fahrzeugbau	- 339	- 12,8
31	Herstellung von Möbeln	73	4,0
32	Herstellung von sonstigen Waren	12	1,3
33	Reparatur und Installation von Maschinen und Ausrüstungen	- 347	- 5,9
	Vorleistungsgüterproduzenten und Energie	- 161	- 0,3
	Investitionsgüterproduzenten	- 298	- 1,0
	Gebrauchsgüterproduzenten	- 67	- 2,6
	Verbrauchsgüterproduzenten	- 119	- 0,4
<b>B + C</b>	<b>Verarbeitendes Gewerbe sowie Bergbau und Gewinnung von Steinen und Erden insgesamt</b>	<b>- 645</b>	<b>- 0,6</b>



**Gewerbes sowie im Bergbau und der Gewinnung von Steinen und Erden Sachsen-Anhalts**  
**Veränderung gegenüber dem Vorjahresmonat**

Geleistete Arbeits- stunden	Entgelte	Gesamtumsatz			Umsatz aus Eigenerzeugung		Systematik- Nummer der WZ 2008
		insgesamt	Inland	Ausland	insgesamt	dar. Ausland	
um %							
- 14,8	- 7,2	- 22,4	.	.	- 20,2	.	B
- 12,4	- 5,6	.	.	.	.	.	05
.	.	.	.	.	.	.	06
- 12,0	0,6	.	.	.	.	.	08
.	.	.	.	.	.	.	09
- 8,9	1,7	- 3,2	.	.	- 1,8	.	C
- 8,3	- 2,6	1,8	1,5	3,1	3,9	4,5	10
- 19,2	- 3,3	33,6	.	.	37,2	.	11
- 5,2	1,4	.	.	.	.	.	13
- 7,9	- 0,1	- 7,1	- 12,0	11,7	- 6,2	11,6	16
- 9,6	4,7	- 12,4	- 13,2	- 11,4	- 14,1	- 13,9	17
0,5	14,1	2,9	6,2	- 31,9	4,1	- 33,0	18
- 8,0	3,0	.	.	.	.	.	19
- 7,7	2,2	0,2	- 2,0	2,8	0,9	1,9	20
- 10,9	6,3	- 19,3	- 12,3	- 28,2	3,7	6,9	21
- 3,4	7,1	- 5,3	- 1,4	- 11,9	- 5,3	- 12,8	22
- 6,2	3,2	- 12,4	- 16,6	10,7	- 10,6	11,6	23
- 4,8	3,9	4,1	14,5	- 3,0	3,6	- 2,9	24
- 14,6	- 2,1	- 9,1	- 6,6	- 20,4	- 8,4	- 20,0	25
- 8,6	3,7	3,7	- 11,9	27,6	4,5	30,0	26
- 10,8	- 4,5	- 20,1	- 19,9	- 21,5	- 20,4	- 19,6	27
- 9,6	6,0	- 11,2	- 10,7	- 11,8	- 11,3	- 11,7	28
1,2	10,6	6,4	2,8	14,7	8,5	15,5	29
- 25,1	- 11,2	- 7,1	- 1,1	- 37,8	- 7,1	- 37,8	30
- 11,4	0,6	- 11,6	- 14,5	3,5	- 11,4	3,5	31
- 11,1	1,7	- 20,3	.	.	- 22,1	.	32
- 11,9	- 5,8	- 41,2	- 37,6	- 68,9	- 40,2	- 66,5	33
- 7,8	1,7	- 1,4	- 1,8	- 0,6	- 1,0	- 1,1	
- 10,2	1,6	- 14,5	- 14,9	- 13,3	- 13,9	- 12,6	
- 17,7	- 1,4	- 15,9	- 17,4	- 8,5	- 16,0	- 8,5	
- 9,1	0,2	- 0,6	1,1	- 6,7	5,0	6,0	
- 9,0	1,3	- 3,5	- 3,4	- 3,7	- 2,1	- 2,0	B + C

**1.6 Betriebe, Tätige Personen, Arbeitsstunden, Entgelte und Umsatz im Verarbeitenden Gewerbe sowie nach hauptbeteiligten**

Systematik- Nummer der WZ 2008	Abschnitt Abteilung Hauptgruppe	Betriebe	Tätige Personen insgesamt	Geleistete Arbeits- stunden	Entgelte
		Anzahl		1 000	1 000 EUR
<b>B</b>	<b>Bergbau und Gewinnung von Steinen und Erden</b>	<b>9</b>	<b>2 695</b>	<b>3 407</b>	<b>105 952</b>
05	Kohlenbergbau	3	1 539	1 817	61 341
06	Gewinnung von Erdöl und Erdgas	1	.	.	.
08	Gewinnung von Steinen und Erden, sonstiger Bergbau	3	784	1 052	29 556
09	Erbringung von Dienstleistungen für den Bergbau und für die Gewinnung von Steinen und Erden	2	.	.	.
<b>C</b>	<b>Verarbeitendes Gewerbe</b>	<b>667</b>	<b>107 250</b>	<b>146 359</b>	<b>3 098 558</b>
10	Herstellung von Nahrungs- und Futtermitteln	104	18 733	26 370	397 998
11	Getränkeherstellung	7	1 408	1 705	41 948
13	Herstellung von Textilien	5	541	722	13 235
16	Herstellung von Holz-, Flecht-, Korb- und Korkwaren (ohne Möbel)	11	1 479	1 946	37 344
17	Herstellung von Papier, Pappe und Waren daraus	17	2 559	3 385	84 157
18	Herstellung von Druckerzeugnissen; Vervielfältigung von bespielten Ton-, Bild- und Datenträgern	15	1 897	2 175	42 455
19	Kokerei und Mineralölverarbeitung	4	1 207	1 584	52 018
20	Herstellung von chemischen Erzeugnissen	66	11 855	16 611	483 815
21	Herstellung von pharmazeutischen Erzeugnissen	10	4 725	6 070	175 384
22	Herstellung von Gummi- und Kunststoffwaren	54	7 789	10 810	193 750
23	Herstellung von Glas und Glaswaren, Keramik, Verarbeitung von Steinen und Erden	46	6 526	9 119	194 268
24	Metallerzeugung und -bearbeitung	34	7 160	9 244	236 688
25	Herstellung von Metallerzeugnissen	84	9 362	12 824	239 056
26	Herstellung von Datenverarbeitungsgeräten, elektronischen und optischen Erzeugnissen	16	2 319	3 193	57 536
27	Herstellung von elektrischen Ausrüstungen	22	2 852	3 720	76 079
28	Maschinenbau	84	12 817	17 755	385 754
29	Herstellung von Kraftwagen und Kraftwagenteilen	16	3 201	4 767	83 067
30	Sonstiger Fahrzeugbau	10	2 445	3 212	65 873
31	Herstellung von Möbeln	12	1 864	2 519	42 856
32	Herstellung von sonstigen Waren	9	942	1 275	26 779
33	Reparatur und Installation von Maschinen und Ausrüstungen	42	5 570	7 352	168 497
	Vorleistungsgüterproduzenten und Energie	312	49 938	67 862	1 616 978
	Investitionsgüterproduzenten	210	30 358	41 655	866 526
	Gebrauchsgüterproduzenten	15	2 563	3 457	55 315
	Verbrauchsgüterproduzenten	140	27 086	36 795	665 692
<b>B + C</b>	<b>Verarbeitendes Gewerbe sowie Bergbau und Gewinnung von Steinen und Erden insgesamt</b>	<b>676</b>	<b>109 945</b>	<b>149 766</b>	<b>3 204 510</b>

**im Bergbau und der Gewinnung von Steinen und Erden Sachsen-Anhalts im Zeitraum Januar bis Oktober 2016**  
**Wirtschaftszweigen**

Gesamtumsatz					Umsatz aus Eigenerzeugung		Systematik- Nummer der WZ 2008
insgesamt	Inland	Ausland			insgesamt	dar. Ausland	
		insgesamt	Eurozone	Nicht-Eurozone			
1 000 EUR							
378 653	.	.	.	.	335 983	.	B
.	.	.	.	.	.	.	05
.	.	.	.	.	.	.	06
.	.	.	.	.	.	.	08
.	.	.	.	.	.	.	09
29 055 294	.	.	.	.	27 387 044	.	C
5 125 675	4 204 132	921 544	524 504	397 040	4 871 369	896 692	10
621 515	.	.	.	.	547 172	.	11
.	.	.	.	.	.	.	13
418 695	324 557	94 138	84 227	9 911	415 161	93 803	16
1 078 143	609 466	468 676	208 875	259 801	1 013 090	420 042	17
230 726	215 396	15 330	13 517	1 812	216 523	14 446	18
.	.	.	.	.	.	.	19
5 136 045	2 762 025	2 374 021	1 229 795	1 144 225	4 733 378	2 275 086	20
1 082 920	612 751	470 169	.	.	515 970	253 186	21
1 578 236	1 033 824	544 413	356 932	187 480	1 519 379	530 365	22
1 296 813	1 061 769	235 045	140 293	94 752	1 227 974	232 842	23
2 770 661	1 206 135	1 564 526	683 505	881 021	2 740 548	1 564 229	24
1 280 712	1 046 759	233 953	133 086	100 867	1 243 308	232 734	25
217 265	119 913	97 352	32 461	64 891	209 491	91 156	26
281 456	234 730	46 727	17 562	29 164	273 421	43 410	27
1 890 265	1 113 968	776 297	372 943	403 355	1 849 824	756 799	28
547 188	383 833	163 355	128 837	34 517	541 431	162 493	29
302 733	258 593	44 140	28 242	15 898	302 732	44 140	30
354 505	287 060	67 445	.	.	333 609	67 445	31
97 097	.	.	.	.	91 612	.	32
552 044	521 532	30 511	21 988	8 523	548 446	29 989	33
18 030 459	11 902 760	6 127 700	3 314 334	2 813 363	17 325 157	5 958 917	
4 140 620	2 992 397	1 148 223	611 470	536 753	4 052 837	1 120 935	
419 257	340 246	79 009	73 969	5 040	395 651	79 009	
6 843 613	5 450 012	1 393 601	645 424	748 179	5 949 377	1 150 569	
29 433 947	20 685 416	8 748 531	4 645 198	4 103 333	27 723 024	8 309 431	B + C

**1.7 Tätige Personen, Arbeitsstunden, Entgelte und Umsatz in den Betrieben des Verarbeitenden  
im Zeitraum Januar bis Oktober 2016 nach hauptbeteiligten Wirtschaftszweigen**

Systematik- Nummer der WZ 2008	Abschnitt Abteilung Hauptgruppe	Tätige Personen im Monatsdurchschnitt insgesamt		Geleistete Arbeits- stunden	Entgelte
		Anzahl	um %		
<b>B</b>	<b>Bergbau und Gewinnung von Steinen und Erden</b>	<b>- 130</b>	<b>- 4,6</b>	<b>- 3,4</b>	<b>- 3,6</b>
05	Kohlenbergbau	- 50	- 3,1	1,1	1,1
06	Gewinnung von Erdöl und Erdgas	.	.	.	.
08	Gewinnung von Steinen und Erden, sonstiger Bergbau	- 3	- 0,4	- 0,1	- 1,0
09	Erbringung von Dienstleistungen für den Bergbau und für die Gewinnung von Steinen und Erden	.	.	.	.
<b>C</b>	<b>Verarbeitendes Gewerbe</b>	<b>- 143</b>	<b>- 0,1</b>	<b>- 0,8</b>	<b>2,9</b>
10	Herstellung von Nahrungs- und Futtermitteln	- 149	- 0,8	- 1,5	-
11	Getränkeherstellung	- 262	- 15,7	- 19,8	- 12,4
13	Herstellung von Textilien	- 9	- 1,6	- 1,4	- 8,2
16	Herstellung von Holz-, Flecht-, Korb- und Korkwaren (ohne Möbel)	- 33	- 2,2	- 2,7	- 0,2
17	Herstellung von Papier, Pappe und Waren daraus	56	2,2	0,4	4,7
18	Herstellung von Druckerzeugnissen; Vervielfältigung von bespielten Ton-, Bild- und Datenträgern	271	16,7	6,7	11,7
19	Kokerei und Mineralölverarbeitung	- 15	- 1,2	- 0,5	3,1
20	Herstellung von chemischen Erzeugnissen	- 42	- 0,4	0,6	4,3
21	Herstellung von pharmazeutischen Erzeugnissen	214	4,7	4,6	8,7
22	Herstellung von Gummi- und Kunststoffwaren	203	2,7	2,6	5,7
23	Herstellung von Glas und Glaswaren, Keramik, Verarbeitung von Steinen und Erden	- 55	- 0,8	- 1,3	4,5
24	Metallerzeugung und -bearbeitung	431	6,4	8,7	9,7
25	Herstellung von Metallerzeugnissen	- 579	- 5,8	- 7,8	- 2,6
26	Herstellung von Datenverarbeitungsgeräten, elektronischen und optischen Erzeugnissen	- 274	- 10,6	- 10,8	- 13,4
27	Herstellung von elektrischen Ausrüstungen	- 153	- 5,1	- 3,7	0,3
28	Maschinenbau	226	1,8	0,6	4,1
29	Herstellung von Kraftwagen und Kraftwagenteilen	204	6,8	6,3	10,6
30	Sonstiger Fahrzeugbau	- 237	- 8,8	- 12,3	- 3,3
31	Herstellung von Möbeln	98	5,5	4,7	6,6
32	Herstellung von sonstigen Waren	84	9,8	7,3	6,5
33	Reparatur und Installation von Maschinen und Ausrüstungen	- 123	- 2,1	- 2,8	0,8
	Vorleistungsgüterproduzenten und Energie	- 119	- 0,2	-	3,6
	Investitionsgüterproduzenten	- 3	-	- 1,0	2,5
	Gebrauchsgüterproduzenten	- 16	- 0,6	- 4,5	3,4
	Verbrauchsgüterproduzenten	- 135	- 0,5	- 2,0	0,8
<b>B + C</b>	<b>Verarbeitendes Gewerbe sowie Bergbau und Gewinnung von Steinen und Erden insgesamt</b>	<b>- 273</b>	<b>- 0,2</b>	<b>- 0,9</b>	<b>2,7</b>

**Gewerbes sowie im Bergbau und der Gewinnung von Steinen und Erden Sachsen-Anhalts**  
**- Veränderung gegenüber dem Vorjahreszeitraum**

Gesamtumsatz					Umsatz aus Eigenerzeugung		Systematik- Nummer der WZ 2008
insgesamt	Inland	Ausland			insgesamt	dar. Ausland	
		insgesamt	Eurozone	Nicht- Eurozone			
um %							
- 14,8	.	.	.	.	- 13,9	.	B
.	.	.	.	.	.	.	05
.	.	.	.	.	.	.	06
.	.	.	.	.	.	.	08
.	.	.	.	.	.	.	09
- 3,0	.	.	.	.	- 2,7	.	C
1,8	2,7	- 2,4	- 4,4	0,3	1,8	- 3,1	10
5,0	.	.	.	.	6,0	.	11
.	.	.	.	.	.	.	13
- 0,3	- 2,2	6,5	7,1	1,8	0,5	6,8	16
0,8	2,5	- 1,3	- 7,3	4,1	-	- 2,4	17
2,2	4,5	- 21,9	- 11,6	- 58,2	3,5	- 24,5	18
.	.	.	.	.	.	.	19
- 0,4	- 2,6	2,4	10,7	- 5,2	0,8	4,0	20
- 1,8	- 1,9	- 1,6	.	.	5,3	10,4	21
6,1	9,1	0,8	1,6	- 0,6	5,6	0,4	22
- 3,0	- 4,2	2,9	- 6,7	21,4	- 1,0	5,6	23
- 0,5	- 0,5	- 0,6	- 2,6	1,0	- 0,3	- 0,4	24
- 3,8	- 1,9	- 11,4	- 9,7	- 13,6	- 4,3	- 11,4	25
- 39,0	- 19,6	- 53,0	- 30,8	- 59,6	- 37,4	- 51,9	26
- 9,7	- 10,6	- 4,9	- 13,1	0,8	- 10,1	- 7,4	27
- 0,6	- 0,2	- 1,1	3,2	- 4,8	- 0,9	- 2,0	28
16,2	11,9	27,8	30,6	18,4	17,5	28,0	29
5,0	3,2	16,7	56,1	- 19,4	5,0	16,7	30
12,2	9,6	24,7	.	.	12,9	24,7	31
5,0	.	.	.	.	4,6	.	32
- 7,5	- 6,9	- 17,5	- 28,0	32,1	- 7,2	- 15,9	33
- 5,5	- 7,6	- 1,1	2,7	- 5,2	- 5,1	- 0,4	
0,5	0,5	0,6	4,4	- 3,4	0,5	0,2	
7,9	3,8	30,6	31,2	21,4	8,7	30,6	
0,5	1,6	- 3,4	- 2,7	- 4,0	1,2	- 1,8	
- 3,1	- 4,0	- 1,0	2,5	- 4,7	- 2,9	- 0,3	B + C

**1.8 Ausgewählte Berechnungskennziffern in Betrieben im Verarbeitenden Gewerbe  
nach hauptbeteiligten**

Systematik- Nummer der WZ 2008	Abschnitt Abteilung Hauptgruppe	Tätige Personen je Betrieb	Geleistete Arbeitsstunden je tätiger Person	Entgelte je geleisteter Arbeitsstunde
		Anzahl	h	EUR
<b>B</b>	<b>Bergbau und Gewinnung von Steinen und Erden</b>	<b>297</b>	<b>117</b>	<b>47</b>
05	Kohlenbergbau	506	108	57
06	Gewinnung von Erdöl und Erdgas	.	.	.
08	Gewinnung von Steinen und Erden, sonstiger Bergbau	265	125	31
09	Erbringung von Dienstleistungen für den Bergbau und für die Gewinnung von Steinen und Erden	.	.	.
<b>C</b>	<b>Verarbeitendes Gewerbe</b>	<b>161</b>	<b>131</b>	<b>23</b>
10	Herstellung von Nahrungs- und Futtermitteln	181	137	16
11	Getränkeherstellung	203	112	28
13	Herstellung von Textilien	113	133	19
16	Herstellung von Holz-, Flecht-, Korb- und Korkwaren (ohne Möbel)	137	128	19
17	Herstellung von Papier, Pappe und Waren daraus	152	125	27
18	Herstellung von Druckerzeugnissen; Vervielfältigung von bespielten Ton-, Bild- und Datenträgern	124	106	21
19	Kokerei und Mineralölverarbeitung	302	124	38
20	Herstellung von chemischen Erzeugnissen	181	134	36
21	Herstellung von pharmazeutischen Erzeugnissen	477	117	31
22	Herstellung von Gummi- und Kunststoffwaren	143	136	18
23	Herstellung von Glas und Glaswaren, Keramik, Verarbeitung von Steinen und Erden	147	135	22
24	Metallerzeugung und -bearbeitung	208	119	27
25	Herstellung von Metallerzeugnissen	111	131	20
26	Herstellung von Datenverarbeitungsgeräten, elektronischen und optischen Erzeugnissen	144	133	19
27	Herstellung von elektrischen Ausrüstungen	132	126	21
28	Maschinenbau	155	130	24
29	Herstellung von Kraftwagen und Kraftwagenteilen	205	145	18
30	Sonstiger Fahrzeugbau	257	119	23
31	Herstellung von Möbeln	157	128	18
32	Herstellung von sonstigen Waren	105	128	22
33	Reparatur und Installation von Maschinen und Ausrüstungen	132	132	23
	Vorleistungsgüterproduzenten und Energie	160	130	27
	Investitionsgüterproduzenten	146	131	22
	Gebrauchsgüterproduzenten	170	126	17
	Verbrauchsgüterproduzenten	195	130	19
<b>B + C</b>	<b>Verarbeitendes Gewerbe sowie Bergbau und Gewinnung von Steinen und Erden insgesamt</b>	<b>163</b>	<b>130</b>	<b>23</b>

sowie im Bergbau und der Gewinnung von Steinen und Erden Sachsen-Anhalts im Oktober 2016  
Wirtschaftszweigen

Entgelte je Tätige Person	Gesamtumsatz je Tätige Person	Umsatz aus Eigenerzeu- gung je Tätige Person	Anteile Entgelte an Gesamtumsatz	Anteile Auslands- umsatz an Gesamt- umsatz	Umsatz je geleisteter Arbeits- stunde	Systematik- Nummer der WZ 2008
EUR			%		EUR	
<b>5 474</b>	<b>14 986</b>	<b>14 063</b>	<b>37</b>	.	<b>128</b>	<b>B</b>
6 156	.	.	.	.	.	05
.	.	.	.	.	.	06
3 842	.	.	.	.	.	08
.	.	.	.	.	.	09
<b>2 991</b>	<b>27 378</b>	<b>26 398</b>	<b>11</b>	.	<b>210</b>	<b>C</b>
2 178	29 310	28 117	7	20	214	10
3 149	40 525	37 400	8	.	361	11
2 503	.	.	.	.	.	13
2 437	26 661	26 966	9	25	208	16
3 307	38 459	36 004	9	44	309	17
2 179	11 960	11 642	18	6	113	18
4 752	.	.	.	.	.	19
4 810	41 478	39 188	12	47	310	20
3 645	19 830	12 388	18	40	170	21
2 510	19 160	18 798	13	34	141	22
2 946	19 858	18 851	15	19	148	23
3 166	37 135	36 683	9	56	313	24
2 602	13 363	13 109	19	16	102	25
2 509	9 560	9 293	26	49	72	26
2 603	9 278	9 137	28	15	74	27
3 115	14 628	14 457	21	44	112	28
2 649	17 783	17 693	15	33	123	29
2 750	11 592	11 592	24	11	97	30
2 252	18 609	17 648	12	19	145	31
2 857	9 005	8 989	32	.	70	32
3 093	10 714	10 748	29	6	81	33
3 470	36 360	35 490	10	32	281	
2 925	13 701	13 557	21	29	104	
2 167	15 301	14 553	14	19	121	
2 500	25 885	23 835	10	21	199	
<b>3 052</b>	<b>27 077</b>	<b>26 104</b>	<b>11</b>	<b>29</b>	<b>208</b>	<b>B + C</b>

**1.9 Auslandsumsatz nach Euro- und Nicht-Eurozone in Betrieben des Verarbeitenden Gewerbes sowie im Bergbau und der Gewinnung von Steinen und Erden Sachsen-Anhalts im Oktober 2016 nach hauptbeteiligten Wirtschaftszweigen**  
**- Veränderung gegenüber dem Vorjahresmonat**

Systematik- Nummer der WZ 2008	Abschnitt Abteilung Hauptgruppe	Auslandsumsatz		
		insgesamt	Eurozone	Nicht-Eurozone
		um %		
<b>B</b>	<b>Bergbau und Gewinnung von Steinen und Erden</b>	.	.	.
05	Kohlenbergbau	.	.	.
06	Gewinnung von Erdöl und Erdgas	.	.	.
08	Gewinnung von Steinen und Erden, sonstiger Bergbau	.	.	.
09	Erbringung von Dienstleistungen für den Bergbau und Gewinnung von Steinen und Erden	.	.	.
<b>C</b>	<b>Verarbeitendes Gewerbe</b>	.	.	.
10	Herstellung von Nahrungs- und Futtermitteln	3,1	2,3	4,1
11	Getränkeherstellung	.	.	.
13	Herstellung von Textilien	.	.	.
16	Herstellung von Holz-, Flecht-, Korb- und Korkwaren (ohne Möbel)	11,7	11,1	17,2
17	Herstellung von Papier, Pappe und Waren daraus	- 11,4	9,9	- 26,5
18	Herstellung von Druckerzeugnissen; Vervielfältigung von bespielten Ton-, Bild- und Datenträgern	- 31,9	- 25,6	- 61,3
19	Kokerei und Mineralölverarbeitung	.	.	.
20	Herstellung von chemischen Erzeugnissen	2,8	4,8	1,1
21	Herstellung von pharmazeutischen Erzeugnissen	- 28,2	.	.
22	Herstellung von Gummi- und Kunststoffwaren	- 11,9	- 13,8	- 8,6
23	Herstellung von Glas und Glaswaren, Keramik, Verarbeitung von Steinen und Erden	10,7	2,6	26,6
24	Metallerzeugung und -bearbeitung	- 3,0	- 9,2	1,8
25	Herstellung von Metallerzeugnissen	- 20,4	- 22,3	- 17,6
26	Herstellung von Datenverarbeitungsgeräten, elektronischen und optischen Erzeugnissen	27,6	- 3,7	49,9
27	Herstellung von elektrischen Ausrüstungen	- 21,5	- 3,7	- 30,2
28	Maschinenbau	- 11,8	6,5	- 23,8
29	Herstellung von Kraftwagen und Kraftwagenteilen	14,7	.	.
30	Sonstiger Fahrzeugbau	- 37,8	- 47,4	- 25,1
31	Herstellung von Möbeln	3,5	.	.
32	Herstellung von sonstigen Waren	.	.	.
33	Reparatur und Installation von Maschinen und Ausrüstungen	- 68,9	.	.
	Vorleistungsgüterproduzenten und Energie	- 0,6	0,6	- 1,9
	Investitionsgüterproduzenten	- 13,3	- 10,8	- 16,0
	Gebrauchsgüterproduzenten	- 8,5	- 8,1	- 14,5
	Verbrauchsgüterproduzenten	- 6,7	- 7,7	- 5,7
<b>B + C</b>	<b>Verarbeitendes Gewerbe sowie Bergbau und Gewinnung von Steinen und Erden insgesamt</b>	<b>- 3,7</b>	<b>- 2,6</b>	<b>- 4,8</b>



## **Ergebnisse nach Kreisen**

## 2. Betriebe im Verarbeitenden Gewerbe sowie im Bergbau und der Gewinnung von Steinen und Erden

Lfd. Nr.	Kreisfreie Stadt Landkreis Land	Betriebe	Tätige Personen insgesamt	Geleistete Arbeitsstunden	Entgelte
		Anzahl		1 000	1 000 EUR
1	Dessau-Roßlau, Stadt	24	4 687	578	14 568
2	Halle (Saale), Stadt	24	3 463	460	10 431
3	Magdeburg, Landeshauptstadt	38	6 709	822	18 679
4	Altmarkkreis Salzwedel	26	3 739	495	10 628
5	Anhalt-Bitterfeld	76	12 056	1 647	35 155
6	Börde	68	13 433	1 717	41 474
7	Burgenlandkreis	58	9 243	1 175	30 021
8	Harz	81	11 961	1 543	35 153
9	Jerichower Land	34	3 776	518	9 366
10	Mansfeld-Südharz	37	6 933	859	18 150
11	Saalekreis	69	10 836	1 449	43 399
12	Salzlandkreis	74	11 977	1 624	34 614
13	Stendal	21	4 172	504	10 143
14	Wittenberg	46	7 332	971	24 871
<b>15</b>	<b>Sachsen-Anhalt</b>	<b>676</b>	<b>110 317</b>	<b>14 361</b>	<b>336 653</b>

## Sachsen-Anhalts im Oktober 2016 nach kreisfreien Städten und Landkreisen

Gesamtumsatz					Lfd. Nr.
insgesamt	Inland	Ausland			
		insgesamt	Eurozone	Nicht-Eurozone	
1 000 EUR					
49 229	38 230	10 999	6 223	4 776	1
49 434	29 175	20 259	8 722	11 537	2
82 454	60 104	22 350	12 077	10 273	3
62 327	45 308	17 019	11 523	5 496	4
280 980	192 441	88 539	62 943	25 596	5
279 387	184 928	94 459	32 984	61 475	6
402 082	329 397	72 685	39 961	32 725	7
199 955	140 300	59 655	34 904	24 751	8
79 149	62 706	16 444	8 009	8 434	9
149 890	81 383	68 507	43 135	25 372	10
786 258	608 402	177 856	103 167	74 689	11
291 616	161 197	130 419	40 958	89 461	12
86 239	61 858	24 380	15 561	8 819	13
188 107	127 985	60 122	29 700	30 422	14
2 987 109	2 123 414	863 694	449 868	413 826	15

# Veröffentlichungen<sup>1</sup> im Statistischen Landesamt Sachsen-Anhalt

Im Monat Januar 2017 erschienen:

Bestell-Nr.	Kennziffer/ Periodizität	Titel	Preis (in EUR)
1 Z 0 03	Z	Statistisches Monatsheft 1/17	5,50
3 D 1 01	D I - hj-1/16	Gewerbeanmeldungen und Gewerbeabmeldungen - 1. Halbjahr 2016 -	2,50
3 D 2 01	D II - j/15	Auswertung aus dem Unternehmensregister - 31.05.2015 -	3,50
3 E 1 02	E I - m-8/16	Beschäftigte, Umsatz im Verarbeitenden Gewerbe sowie im Bergbau und der Gewinnung von Steinen und Erden - August 2016 - Vorläufige Ergebnisse Betriebe mit 50 und mehr tätigen Personen	5,00
3 E 1 02	E I - m-9/16	Beschäftigte, Umsatz im Verarbeitenden Gewerbe sowie im Bergbau und der Gewinnung von Steinen und Erden - September 2016 - Vorläufige Ergebnisse Betriebe mit 50 und mehr tätigen Personen	5,00
3 E 2 01	E II, E III - m-9/16	Umsatz, Tätige Personen, Auftragseingang und Auftragsbestand im Baugewerbe September 2016	2,50
3 E 4 04	E IV - j/13	Tätige Personen, Umsatz und Investitionen der Unternehmen in den Bereichen Energie, Wasser, Abfall und Umwelt - 2013 -	4,00
3 E 5 01	E V - j/15	Beschäftigte, Umsatz im Handwerk - Jahr 2015 -	1,50
3 E 5 02	E V - j/14	Handwerkszählung - Jahr 2014 -	5,00
3 G 1 01	G I - m-9/16	Entwicklung von Umsatz und Beschäftigten im Einzelhandel - September 2016 - Vorläufige Ergebnisse	2,00
3 G 1 01	G I - m-10/16	Entwicklung von Umsatz und Beschäftigten im Einzelhandel - Oktober 2016 - Vorläufige Ergebnisse	2,00
3 G 1 03	G I - m-8/16	Entwicklung von Umsatz und Beschäftigten im Kraftfahrzeughandel - August 2016 -	1,50
3 G 1 03	G I - m-9/16	Entwicklung von Umsatz und Beschäftigten im Kraftfahrzeughandel - September 2016 -	1,50
3 G 1 03	G I - m-10/16	Entwicklung von Umsatz und Beschäftigten im Kraftfahrzeughandel - Oktober 2016 -	1,50
3 G 4 01	G IV - m-8/16	Gäste und Übernachtungen im Reiseverkehr, Beherbergungskapazität August 2016, Januar - August 2016 - Vorläufige Ergebnisse -	6,00
3 G 4 01	G IV - m-9/16	Gäste und Übernachtungen im Reiseverkehr, Beherbergungskapazität September 2016, Januar - September 2016 - Vorläufige Ergebnisse -	6,00
3 G 4 02	G IV - m-9/16	Entwicklung von Umsatz und Beschäftigten im Gastgewerbe - September 2016 - Vorläufige Ergebnisse	1,50
3 G 4 02	G IV - m-10/16	Entwicklung von Umsatz und Beschäftigten im Gastgewerbe - Oktober 2016 - Vorläufige Ergebnisse	1,50
3 H 1 01	H I - m-3/16	Straßenverkehrsunfälle - März 2016 - Vorläufige Ergebnisse	6,00
3 H 1 01	H I - m-4/16	Straßenverkehrsunfälle - April 2016 - Vorläufige Ergebnisse	6,00
3 H 1 01	H I - m-5/16	Straßenverkehrsunfälle - Mai 2016 - Vorläufige Ergebnisse	6,00
3 H 2 01	H II - m-6/16	Binnenschifffahrt - Juni 2016 -	4,00
3 H 2 01	H II - m-7/16	Binnenschifffahrt - Juli 2016 -	4,00
3 H 2 01	H II - m-8/16	Binnenschifffahrt - August 2016 -	4,00
3 K 1 01	K I - j/15	Ausgaben und Einnahmen, Empfängerinnen und Empfänger der Sozialhilfe Jahr 2015	4,00
3 K 5 01	K V - j/15	Jugendhilfe - Erzieherische Hilfen; Eingliederungshilfe für seelisch behinderte junge Menschen; Hilfe für junge Volljährige; Aus- und Einzahlungen - Jahr 2015 -	8,00
3 N 1 04	N I - vj-2/16	Verdienste im Produzierenden Gewerbe und im Dienstleistungsbereich II. Quartal 2016	4,50
3 P 1 08	P I	Bruttoinlandsprodukt, Bruttowertschöpfung, Arbeitnehmerentgelt, Bruttolöhne und -gehälter, Primäreinkommen und Verfügbares Einkommen in den kreisfreien Städten und Landkreisen - 1991 bis 1999; Stand: Frühjahr 2016 - Revidierte Kreisergebnisse nach Revision 2014	4,00

<sup>1</sup> Veröffentlichung als PDF-Datei kostenfrei erhältlich - bei Bestellung bitte die erste Stelle der Bestellnummer durch eine „6“ ersetzen