


# STATISTISCHE BERICHTE

B I  
j/15



## Bildung

### Allgemeinbildende Schulen

**Schuljahr 2015/16**  
**- Schuljahresendstatistik -**

Bestellnummer:  
3B102



**SACHSEN-ANHALT**

Statistisches Landesamt

**Herausgabemonat:** November 2016

**Zu beziehen durch das**

Statistische Landesamt Sachsen-Anhalt  
Dezernat Öffentlichkeitsarbeit  
Postfach 20 11 56  
06012 Halle (Saale)

**Preis:** 8,00 EUR (kostenfrei als PDF-Datei verfügbar - Bestellnummer: 6B102)

**Inhaltliche Verantwortung:**

Dezernat: Bildung, Soziales, Gesundheit  
Frau Leuchte  
Telefon: 0345 2318-205

**Auskünfte erhalten Sie unter:**

Telefon: 0345 2318-777  
Telefon: 0345 2318-715  
Telefon: 0345 2318-716  
  
Telefax: 0345 2318-913  
Internet: <http://www.statistik.sachsen-anhalt.de>  
E-Mail: [info@stala.mi.sachsen-anhalt.de](mailto:info@stala.mi.sachsen-anhalt.de)

**Vertrieb:**

Telefon: 0345 2318-718  
E-Mail: [shop@stala.mi.sachsen-anhalt.de](mailto:shop@stala.mi.sachsen-anhalt.de)

**Druck:** Statistisches Landesamt Sachsen-Anhalt

© Statistisches Landesamt Sachsen-Anhalt, Halle (Saale), 2016

Auszugsweise Vervielfältigung und Verbreitung mit Quellenangabe gestattet.

**Bibliothek und Besucherdienst** (Merseburger Straße 2):

Montag bis Freitag: 8:00 Uhr bis 12:00 Uhr - möglichst nach Vereinbarung

Telefon: 0345 2318-714  
E-Mail: [bibliothek@stala.mi.sachsen-anhalt.de](mailto:bibliothek@stala.mi.sachsen-anhalt.de)

# Statistischer Bericht

Allgemeinbildende Schulen

Schuljahr 2015/16  
- Schuljahresendstatistik -

Land Sachsen-Anhalt

# Inhaltsverzeichnis

	Seite
Vorbemerkungen	5
Begriffserläuterungen	6
<u>Tabellen:</u>	
1. Schulabgängerinnen und Schulabgänger seit dem Schuljahr 1995/96 im Land Sachsen-Anhalt	10
1.1 Anzahl der Schulabgängerinnen und Schulabgänger nach Schulformen und Organisationsformen bzw. Schulstufen seit dem Schuljahr 1995/96	10
1.2 Anzahl der Schulabgängerinnen und Schulabgänger nach Abschlussarten und Schulstufen seit dem Schuljahr 1995/96	12
2. Schulabgängerinnen und Schulabgänger des Schuljahres 2015/16 im Land Sachsen-Anhalt	14
2.1 Anzahl der Schulabgängerinnen und Schulabgänger nach Schulformen bzw. Organisationsformen und Abschlussarten im Schuljahr 2015/16	14
2.1.1 Anzahl der Schulabgängerinnen und Schulabgänger nach Schulformen bzw. Organisationsformen und Abschlussarten an öffentlichen Schulen im Schuljahr 2015/16	16
2.1.2 Anzahl der Schulabgängerinnen und Schulabgänger nach Schulformen bzw. Organisationsformen und Abschlussarten an Ersatzschulen im Schuljahr 2015/16	18
2.2 Anzahl der Schulabgängerinnen nach Schulformen bzw. Organisationsformen und Abschlussarten im Schuljahr 2015/16	20
2.2.1 Anzahl der Schulabgängerinnen nach Schulformen bzw. Organisationsformen und Abschlussarten an öffentlichen Schulen im Schuljahr 2015/16	22
2.2.2 Anzahl der Schulabgängerinnen nach Schulformen bzw. Organisationsformen und Abschlussarten an Ersatzschulen im Schuljahr 2015/16	24
2.3 Anzahl der ausländischen Schulabgängerinnen und Schulabgänger nach Schulformen bzw. Organisationsformen und Abschlussarten im Schuljahr 2015/16	26
2.4 Anzahl der Schulabgängerinnen und Schulabgänger nach Abschlussarten und Geburtsjahrgängen im Schuljahr 2015/16	28
2.5 Schulabgängerinnen und Schulabgänger nach Abschlussarten, Schulformen und Geburtsjahrgängen	30
2.5.1 Anzahl der Schulabgängerinnen und Schulabgänger mit Hochschulreife nach Schulformen und Geburtsjahrgängen im Schuljahr 2015/16	30
2.5.2 Anzahl der Schulabgängerinnen und Schulabgänger mit mittlerem Abschluss nach Schulformen und Geburtsjahrgängen im Schuljahr 2015/16	30

2.5.3	Anzahl der Schulabgängerinnen und Schulabgänger mit Hauptschulabschluss nach Schulformen und Geburtsjahrgängen im Schuljahr 2015/16	31
2.5.4	Anzahl der Schulabgängerinnen und Schulabgänger mit Abschlusszeugnis der Schule für Lernbehinderte nach Schulformen und Geburtsjahrgängen im Schuljahr 2015/16	31
2.5.5	Anzahl der Schulabgängerinnen und Schulabgänger mit Abschlusszeugnis der Schule für Geistigbehinderte nach Schulformen und Geburtsjahrgängen im Schuljahr 2015/16	32
2.5.6	Anzahl der Schulabgängerinnen und Schulabgänger mit einem Abgangszeugnis nach Schulformen und Geburtsjahrgängen im Schuljahr 2015/16	32
2.6.	Schulabgängerinnen und Schulabgänger aus dem Bildungsangebot des zweiten Bildungsweges	34
2.6.1	Anzahl der Schulabgängerinnen und Schulabgänger aus Abendgymnasien und Kollegs nach Abschlussarten und Geburtsjahrgängen im Schuljahr 2015/16	34
2.6.2	Anzahl der Schulabgängerinnen und Schulabgänger aus Abendklassen an Sekundarschulen und Gemeinschaftsschulen nach Abschlussarten und Geburtsjahrgängen im Schuljahr 2015/16	34
2.7	Anzahl der Schulabgängerinnen und Schulabgänger aus Förderschulen nach Förderschwerpunkten und Abschlussarten im Schuljahr 2015/16	36
2.8	Anzahl der Schulabgängerinnen und Schulabgänger nach Agenturbezirken und Abschlussarten im Schuljahr 2015/16	37
3.	Schulabgängerinnen und Schulabgänger des Schuljahres 2015/16 nach Kreisen im Land Sachsen-Anhalt	38
3.1	Anzahl der Schulabgängerinnen und Schulabgänger nach Schulformen im Schuljahr 2015/16	38
3.2	Anzahl der Schulabgängerinnen nach Schulformen im Schuljahr 2015/16	41
3.3	Anzahl der Schulabgängerinnen und Schulabgänger nach Abschlussarten im Schuljahr 2015/16	44
3.4	Anzahl der Schulabgängerinnen nach Abschlussarten im Schuljahr 2015/16	46
3.5	Anzahl der ausländischen Schulabgängerinnen und Schulabgänger nach Abschlussarten im Schuljahr 2015/16	48
3.6	Anzahl der ausländischen Schulabgängerinnen nach Abschlussarten im Schuljahr 2015/16	50
3.7	Schulabgängerinnen und Schulabgänger nach Schulformen und Abschlussarten	52
3.7.1	Schulabgängerinnen und Schulabgänger aus Sekundarschulen	52
3.7.1.1	Anzahl der Schulabgängerinnen und Schulabgänger, die auf den Realschulabschluss bezogen unterrichtet wurden, nach Abschlussarten im Schuljahr 2015/16	52
3.7.1.2	Anzahl der Schulabgängerinnen und Schulabgänger, die auf den Hauptschulabschluss bezogen unterrichtet wurden, nach Abschlussarten im Schuljahr 2015/16	54
3.7.1.3	Anzahl der Schulabgängerinnen und Schulabgänger aus dem Produktiven Lernen nach Abschlussarten im Schuljahr 2015/16	55

	Seite
3.7.2 Schulabgängerinnen und Schulabgänger aus Gemeinschaftsschulen	56
3.7.2.1 Anzahl der Schulabgängerinnen und Schulabgänger, die auf den Realschulabschluss bezogen unterrichtet wurden, nach Abschlussarten im Schuljahr 2015/16	56
3.7.2.2 Anzahl der Schulabgängerinnen und Schulabgänger, die auf den Hauptschulabschluss bezogen unterrichtet wurden, nach Abschlussarten im Schuljahr 2015/16	58
3.7.2.3 Anzahl der Schulabgängerinnen und Schulabgänger aus dem Produktiven Lernen nach Abschlussarten im Schuljahr 2015/16	59
3.7.2.4 Anzahl der Schulabgängerinnen und Schulabgänger aus der Sekundarstufe I nach Abschlussarten im Schuljahr 2015/16	60
3.7.3 Schulabgängerinnen und Schulabgänger aus Gymnasien	62
3.7.3.1 Anzahl der Schulabgängerinnen und Schulabgänger aus der Sekundarstufe I der Gymnasien nach Abschlussarten im Schuljahr 2015/16	62
3.7.3.2 Anzahl der Schulabgängerinnen und Schulabgänger aus der Sekundarstufe II der Gymnasien nach Abschlussarten im Schuljahr 2015/16	63
3.7.4 Anzahl der Schulabgängerinnen und Schulabgänger aus Förderschulen nach Abschlussarten im Schuljahr 2015/16	64
3.7.5 Schulabgängerinnen und Schulabgänger aus Bildungsangeboten des zweiten Bildungsweges	65
3.7.5.1 Anzahl der Schulabgängerinnen und Schulabgänger aus Abendgymnasien und Kollegs nach Abschlussarten im Schuljahr 2015/16	65
3.7.5.2 Anzahl der Schulabgängerinnen und Schulabgänger aus Abendklassen an Sekundarschulen nach Abschlussarten im Schuljahr 2015/16	66
3.7.5.3 Anzahl der Schulabgängerinnen und Schulabgänger aus Abendklassen an Gemeinschaftsschulen nach Abschlussarten im Schuljahr 2015/16	67
3.8 Anzahl der Nichtschülerinnen und Nichtschüler nach Abschlussarten im Schuljahr 2015/16	68

#### Grafiken:

1. Schulabgängerinnen und Schulabgänger der allgemeinbildenden Schulen in Sachsen-Anhalt der Schuljahre 1991/92 bis 2015/16	5
2. Schulabgängerinnen und Schulabgänger seit dem Schuljahr 1995/96 nach Abschlussarten	29
3. Schulabgängerinnen und Schulabgänger seit dem Schuljahr 1991/92 nach Schulformen	33
4. Schulabgängerinnen und Schulabgänger des Schuljahres 2015/16 nach Geschlecht und Abschlussarten	35
5. Schulabgängerinnen und Schulabgänger des Schuljahres 2015/16 nach Agenturbezirken und Abschlussarten	37

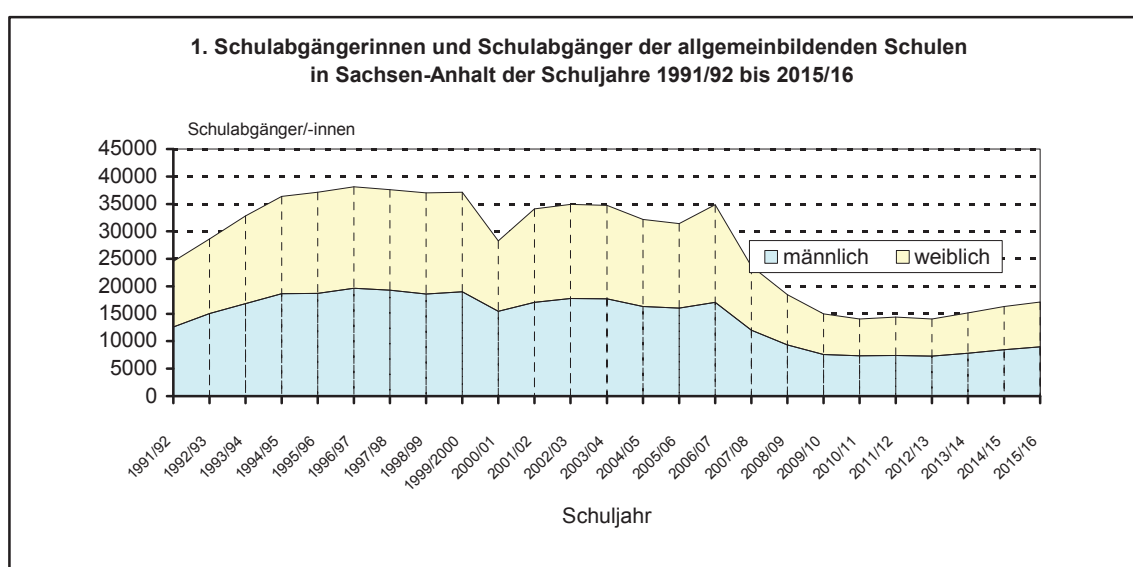
## Vorbemerkungen

Der vorliegende Bericht enthält Angaben aus der am 23.06.2016 an allen öffentlichen Schulen und Ersatzschulen des Landes Sachsen-Anhalt durchgeführten Schuljahresendstatistik.

Rechtliche Grundlage war die Verordnung über die statistische Erhebung von Daten im Schulbereich vom 18.09.1995 (GVBl. LSA Seite 251), zuletzt geändert durch die Zweite Verordnung zur Änderung der Verordnung über die statistische Erhebung von Daten im

Schulbereich vom 15.05.2002 (GVBl. LSA Seite 267).

Den Ergebnissen der aktuellen Schuljahresendstatistik sind in den Tabellen 1.1 und 1.2 Angaben über Schulabgängerinnen und Schulabgänger nach Schulformen und Abschlussarten seit dem Schuljahr 1995/96 vorangestellt. Unter Punkt 3 werden die Ergebnisse der Schuljahresendstatistik 2015/16 nach Kreisen und kreisfreien Städten unter-  
setzt.



Die Schulabgängerzahl stieg von 24 000 im Jahr 1992 bis zum Abschlussjahr 1997 auf über 38 000 stetig an. Seit 1995 waren jährlich mehr Schulentlassene in einem Schuljahr zu verzeichnen, als Erstklässler eingeschult wurden. Das führte seither zu einer Verringerung der Schülerzahl. Diese Entwicklung wurde seit dem Schuljahr 2009/10 umgekehrt. Wie in den letzten Jahren lag auch im Schuljahr 2015/16 die Einschulungszahl (17 946) wieder über der Abgängerzahl (17 109). Neben der Bevölkerungsentwicklung haben auch schulpolitische Entscheidungen die Entwicklung der Schulabgängerzahlen beeinflusst. So kam es im Abschlussjahr 2001 zu einem starken Rückgang um fast 9 000 Schulentlassene gegenüber dem Vorjahr infolge des fehlenden Abiturienjahrganges. Erstmals wurde die Verlänge-

rung der Schulzeit von 12 auf 13 Jahre wirksam. Nach diesem Einschnitt stieg die Zahl der Schulentlassenen im Schuljahr 2001/02 abgeschwächt wieder an.

Grund hierfür war die Verlängerung der Vollzeitschulpflicht auf zehn Jahre. Sie wurde erstmals für die Neuntklässler des Schuljahres 2001/02 wirksam.

Ab dem Schuljahr 2004/05 zeigten die Schulabgängerzahlen an Sekundarschulen die Folgen des Geburtenknicks Anfang der 1990er Jahre. Aufgrund der Einführung des 8-jährigen Gymnasiums verließen im Abschlussjahr 2007 zwei Abiturjahrgänge gleichzeitig die allgemeinbildenden Schulen Sachsen-Anhalts. Die Entwicklung der Schulabgängerzahl wurde damit wiederum durch schulpolitische Maßnahmen beeinflusst.

Am Ende des Schuljahres 2015/16 verließen 17 109 Schülerinnen und Schüler mit einem Abschluss- oder Abgangszeugnis die allgemeinbildenden Schulen.

Gegenüber dem Abschlussjahr 2015 waren das rund 800 Schulabgängerinnen und Schulabgänger mehr.

Aus den Gymnasien gingen mit 5 885 Schülerinnen und Schülern 325 Personen mehr als im Abschlussjahr 2015 ab.

Die Sekundarschulen beendeten 7 546 Jugendliche, das sind rund 100 Jugendliche weniger als im Vorjahr.

Die Schulentlassenen aus der neuen Schulform Gemeinschaftsschule (1 423) sind Schülerinnen und Schüler der sich umwandelnden Sekundarschulen.

Bei den Förderschulen ist mit 1 380 Schulentlassenen ein Rückgang (- 51) im Vergleich zum Vorjahr zu verzeichnen.

Schülerinnen und Schüler mit sonderpädagogischem Förderbedarf werden auch außerhalb von Förderschulen in den übrigen allgemeinbildenden Schulen sonderpädagogisch gefördert, im gemeinsamen Unterricht beschult und von den jeweiligen Schulformen ausgewiesen. Ein vollständiger statistischer Nachweis über Schulentlassene erfolgt dazu zurzeit nicht.

Nach den erreichten Schulabschlüssen betrachtet, veränderten sich die Schulabgängerzahlen gegenüber dem Vorjahr wie folgt:

Abschlussart	2015/16	2014/15	Veränderung
Hochhochschulreife	5 146	4 893	+ 253
Fachhochschulreife <sup>1</sup>	554	504	+ 50
Realschulabschluss	8 031	7 634	+ 397
Hauptschulabschluss	1 715	1 530	+ 185
Ohne Hauptschulabschluss	1 663	1 735	- 72

<sup>1</sup> schulischer Teil

Von den 1 663 Schulentlassenen ohne Hauptschulabschluss haben 548 (33,0 %) das Abschlusszeugnis der Schule für Lernbehinderte erhalten, 280 (16,8 %) den Bildungsgang für Geistigbehinderte beendet und 835 (50,2 %) verließen die Schule ohne einen Abschluss.

Von den Schulabgängerinnen und Schulabgängern mit Hochschulreife waren 54,8 % Mädchen. Von denen, die den mittleren Abschluss erlangten, waren 47,3 % weiblich.

Der Mädchenanteil bei den erfolgreichen Hauptschulabsolventen (knapp 40 %) sowie bei den Abgängern ohne Hauptschulabschluss (35,2 %) lag weit unter den Anteilen der männlichen Absolventen dieser Abschlussarten.

Unter den Schulentlassenen des Jahres 2015 waren 281 (1,6 %) ausländische Jugendliche. Dieser Anteil liegt unter dem der Ausländerinnen und Ausländer an der Gesamtbevölkerung im Land Sachsen-Anhalt von 3,9 %.

Die meisten ausländischen Schulabgängerinnen und Schulabgänger erlangten den mittleren Abschluss oder beendeten die allgemeinbildende Schule ohne Hauptschulabschluss (je rund 37 %).

## Begriffserläuterungen

Die Erläuterungen sind sinngemäß bzw. wörtlich dem Schulgesetz entnommen.

Berücksichtigt werden nur die Bezeichnungen und Inhalte, die im Schulgesetz in der Fassung der Bekanntmachung vom 22. Februar 2013 (GVBl. LSA S. 68) in der derzeit geltenden Fassung.

## Sekundarschule

In der Sekundarschule werden Schülerinnen und Schüler des 5. bis 10. Schuljahrganges unterrichtet. Die Sekundarschule umfasst

- die Schuljahrgänge 5 und 6: Hier werden die individuellen Fähigkeiten und Fertigkeiten gefördert und in die Lernanforderungen der Schuljahrgänge 7 bis 10 eingeführt. Am Ende des 6. Schuljahrganges erfolgt die Einstufung in den auf den Abschluss bezogenen Unterricht in Abhängigkeit von bestimmten Leistungsvoraussetzungen.
- den auf den Hauptschulabschluss bezogenen Unterricht (7. bis 9. Schuljahrgang): Im hauptschulabschlussbezogenen Unterricht werden eine grundlegende Allgemeinbildung vermittelt und Voraussetzungen für eine solide berufliche Bildung und weiter führende Bildungsgänge geschaffen.
- den auf den Realschulabschluss bezogenen Unterricht (7. bis 10. Schuljahrgang): Im realschulabschlussbezogenen Unterricht wird eine erweiterte allgemeine und berufsorientierte Bildung vermittelt.

Der Unterricht findet in haupt- und realschulabschlussbezogenen Klassen oder kombinierten Klassen statt.

- kombinierte Klassen (7. bis 9. Schuljahrgang): Sie stellen eine von der Schulbehörde genehmigte Organisationsform dar. Ihre Einrichtung erfolgt entsprechend der Entscheidung der Schule oder bei der Unterschreitung der Mindestschülerzahl für die Bildung einer Klasse des hauptschul- oder realschulabschlussbezogenen Unterrichts.
- auslaufend Klassen mit äußerer Fachleistungsdifferenzierung (Sekundarschulbildungsgang - im Schuljahr 2004/05 letztmalig im 9. Schuljahrgang): Es wird eine allgemeine und berufsorientierte Bildung vermittelt. Bei bestimmten Leistungsvoraussetzungen erfolgt der Übergang in den 10. Schuljahrgang mit auf den Realschulabschluss bezogenem Unterricht.
- Produktives Lernen (8. und 9. Schuljahrgang): Es wird im Sinne von § 11 des Schulgesetzes als Modellversuch an Sekundarschulen durchgeführt. Produktives Lernen ist ein zweijähriges Bildungsangebot und ist eine in der Regelschule abweichende Organisationsform, die Allgemeinbildung mit individueller Berufsorientierung verbindet.

## Gemeinschaftsschule

In der Gemeinschaftsschule werden Schülerinnen und Schüler ab dem 5. Schuljahrgang unterrichtet. Dabei wird weitgehend auf eine Unterscheidung nach Bildungsgängen verzichtet. Es können alle allgemeinbildenden Schulabschlüsse der Sekundarstufen I und II, also der Hauptschulabschluss, der Realschulabschluss und das Abitur erreicht werden. Den Erwerb des Abiturs ermöglicht die Gemeinschaftsschule in einer eigenen gymnasialen Oberstufe oder durch verbindlich geregelte Zusammenarbeit mit einer anderen Schule.

In allen Schuljahrgängen gibt es differenzierte, den Kompetenzen und Neigungen der Schülerinnen und Schüler entsprechende Unterrichtsangebote. Ab dem 7. Schuljahrgang erhalten die Schülerinnen und Schüler auch Angebote, die an den möglichen Abschlüssen orientiert sind. Erst mit Beginn des 9. Schuljahrganges werden die Schülerinnen und Schüler abschlussbezogen, das heißt ausgerichtet auf den Erwerb des Hauptschulabschlusses, Realschulabschlusses oder Abiturs, unterrichtet.

Mit Beginn des Schuljahres 2013/14 sind die ersten Gemeinschaftsschulen in Sachsen-Anhalt gestartet. Sie entwickeln sich durch Umwandlung einer bestehenden Schule beginnend mit dem 5. Schuljahrgang und wach-

sen in den nächsten Schuljahren auf. Gemeinschaftsschulen in freier Trägerschaft können auch durch Neugründung, ebenfalls beginnend mit dem 5. Schuljahrgang, entstehen.

## Gesamtschule

Die Gesamtschule vermittelt eine allgemeine und berufsorientierte Bildung. Entsprechend ihren Leistungen und Neigungen ermöglicht sie den Schülerinnen und Schülern eine Schwerpunktbildung, die sie zur Hochschulreife oder zu berufs- bzw. studienqualifizierenden Bildungsgängen führt.

In der Gesamtschule werden Schülerinnen und Schüler des 5. bis 12. bzw. 13. Schuljahrganges unterrichtet.

Die Gesamtschule wird geführt als:

- Integrierte Gesamtschule; sie bildet eine pädagogische und organisatorische Einheit. In einem differenzierten Unterrichtssystem ermöglicht sie Bildungsgänge, die ohne Zuordnung zu unterschiedlichen Schulformen zu allen Abschlüssen der Sekundarstufe I und II führen.

Der Unterricht der Schuljahrgänge 7 bis 10 wird im Klassenverband in einer mit den Jahrgangsstufen zunehmenden Anzahl von Fächern und Kursen erteilt. Der 11. bis 13. Schuljahrgang bildet die gymnasiale Oberstufe. Auf Antrag kann ab dem 9. Schuljahrgang ein gymnasialer Zweig eingerichtet werden, für den dann die Schuljahrgänge 11 und 12 die Qualifikationsphase bilden.

- Kooperative Gesamtschule; sie führt die Sekundarschule und das Gymnasium pädagogisch und organisatorisch zusammen. Der Unterricht wird überwiegend in schulformspezifischen Lerngruppen erteilt. Unterricht in Schulforn übergreifenden Lerngruppen ist möglich. Die Schuljahrgänge 11 und 12 bilden die Qualifikationsphase der gymnasialen Oberstufe.

## Gymnasium

Das Gymnasium vermittelt eine vertiefte Allgemeinbildung, die befähigt, den Bildungsweg an einer Hochschule fortzusetzen. Es kann mit Zustimmung der obersten Schulbehörde mit inhaltlichem Schwerpunkt geführt werden. Im Gymnasium werden Schülerinnen und Schüler des 5. bis 12. Schuljahrganges unterrichtet. Die Schuljahrgänge 11 und 12 bilden die Qualifikationsphase der gymnasialen Oberstufe. Das Gymnasium schließt mit der Abiturprüfung ab.

## Förderschulen

In der Förderschule werden Schülerinnen und Schüler aller Schuljahrgänge unterrichtet. Sie wird von Schülerinnen und Schülern besucht, die wegen der Beeinträchtigung einer oder mehrerer Funktionen einer besonderen pädagogischen Förderung bedürfen.

Es gibt:

- Förderschulen für Lernbehinderte
- Förderschulen für Geistigbehinderte
- Förderschulen für Blinde und Sehgeschädigte
- Förderschulen für Gehörlose und Hörgeschädigte
- Förderschulen für Körperbehinderte
- Förderschulen für Sprachentwicklung
- Förderschulen mit Ausgleichsklassen

In einer Förderschule können Schülerinnen und Schüler mit unterschiedlichen Förderschwerpunkten auch gemeinsam unterrichtet werden.

Dieser Bericht enthält überwiegend gesonderte Angaben zu den Förderschulen für Lernbehinderte und zu den Förderschulen für Geistigbehinderte. Daten zu allen anderen Förderschulen mit weiteren Förderschwerpunkten werden unter „**sonstige Förderschulen**“ zusammengefasst. Die zunehmende Anzahl der Förderschulen mit unterschiedlichen Förderschwerpunkten wird ebenfalls zu den „sonstigen Förderschulen“ gezählt. Folglich können auch hier Schulabgängerinnen und Schulabgänger der Förderschwerpunkte Lernen bzw. geistige Entwicklung enthalten sein.

Entsprechend den individuellen Voraussetzungen können alle Abschlüsse der allgemeinbildenden Schulen erworben werden.

## Freie Waldorfschule

Die Freie Waldorfschule ist eine Ersatzschule von besonderer pädagogischer Prägung. Sie gründet sich auf die Pädagogik Rudolf Steiners, wonach Kinder mit verschiedenen Begabungen und unterschiedlicher sozialer Herkunft in einem einheitlichen Bildungsgang in ihren individuellen Fähigkeiten bestmöglich gefördert werden sollen. Der Ausbildungsgang endet zunächst mit dem 12. Schuljahrgang. Danach wird eine einjährige Qualifikationsphase zur Vorbereitung auf die der Nichtschülerprüfung ähnlichen Abiturprüfung an Freien Waldorfschulen angeboten.

## Schulverbund

Der Schulverbund war bis zum Schuljahr 2004/05 eine Organisationsform, in der entsprechend der in diesem Zeitraum gültigen Bestimmungen des § 13 des Schulgesetzes mit Genehmigung der obersten Schulbehörde, Schulen sowohl verschiedener Schulstufen als auch Schulformen organisatorisch zusammengefasst werden konnten.

## Bildungsangebote des zweiten Bildungsweges

Dazu gehören:

- die Abendschule (Abendklassen an Sekundarschule und Gymnasium); sie ist eine Schule, die Berufstätige im Abendunterricht zu den mittleren Schulabschlüssen oder zum Abitur führt;
- das Kolleg; es ist eine Schulform, die Erwachsene, die sich bereits im Berufsleben bewährt haben, zum Abitur führt;
- Schulen des Zweiten Bildungsweges (Abendgymnasium/Kolleg); sie werden als eigenständige Schulen in Halle (Saale) und Magdeburg geführt.

## Schulstufen

- Primarstufe  
1. bis 4. Schuljahrgang
- Sekundarstufe I  
5. bis 10. Schuljahrgang und Abendklassen an Sekundarschulen
- Sekundarstufe II  
11. bis 12. bzw. 13. Schuljahrgang sowie Abendgymnasium und Kolleg
- Förderschulen  
1. bis 10. Schuljahrgang

## Nichtschülerinnen und Nichtschüler

Nichtschülerinnen und Nichtschüler sind Personen, die nicht mehr Schülerinnen und Schüler einer allgemeinbildenden Schule sind. Durch Prüfung können Nichtschülerinnen und Nichtschüler die Abschlüsse der allgemeinbildenden Schulen erwerben. Die Zulassung zur Prüfung obliegt der zuständigen Schulbehörde.

## **Mittlerer Abschluss**

Zu den Schulabgängerinnen und Schulabgängern mit einem mittleren Schulabschluss zählen die Schülerinnen und Schüler, die den Realschulabschluss bzw. erweiterten Realschulabschluss erworben haben. Einbezogen werden die Schülerinnen und Schüler, denen der schulische Teil der Fachhochschulreife zuerkannt wurde.

## **Abgangszeugnis**

Ein Abgangszeugnis erhält, wer seine neunjährige Vollzeitschulpflicht erfüllt hat und das allgemeinbildende Schulwesen verlässt, ohne den 9. Schuljahrgang (unabhängig von Bildungsgang bzw. Schulform) erreicht oder bestanden zu haben.

## **Zeichenerklärung**

% = Prozent

- = nichts vorhanden

**1. Schulabgängerinnen und Schulabgänger seit dem Schuljahr 1995/96 im Land Sachsen-Anhalt**  
**1.1 Anzahl der Schulabgängerinnen und Schulabgänger nach Schulformen und Organisationsformen bzw. Schulstufen seit dem Schuljahr 1995/96**

Schulform Organisationsform/Schulstufe	1995/96		2000/01		2005/06		2009/10		2010/11	
	insge- samt	weib- lich	insge- samt	weib- lich	insge- samt	weib- lich	insge- samt	weib- lich	insge- samt	weib- lich
Sekundarschule	23 749	11 035	23 690	10 937	18 817	8 662	7 865	3 682	7 319	3 302
- Schuljahrgänge 5 und 6	39	10	53	15	21	5	4	-	5	-
- Sekundarschulbildungsgang	-	-	1 713	482	-	-	-	-	-	-
- hauptschulabschlussbezogene Klassen	4 463	1 459	2 712	981	3 207	1 189	993	433	632	283
- realschulabschlussbezogene Klassen	18 970	9 467	19 098	9 423	15 075	7 292	5 918	2 905	5 651	2 640
- kombinierte Klassen	277	99	114	36	514	176	622	245	721	281
- Produktives Lernen	-	-	-	-	-	-	328	99	310	98
Gemeinschaftsschule										
- Sekundarstufe I	-	-	-	-	-	-	-	-	-	-
- auslaufender Sekundarschulteil	-	-	-	-	-	-	-	-	-	-
- auslaufende Integrierte Gesamtschule	-	-	-	-	-	-	-	-	-	-
Gymnasium	10 048	6 117	965	502	8 847	5 177	4 555	2 562	4 246	2 342
- Sekundarstufe I	195	118	239	122	333	175	137	70	169	96
- Sekundarstufe II	9 853	5 999	726	380	8 514	5 002	4 418	2 492	4 077	2 246
Integrierte Gesamtschule	232	112	231	120	424	219	339	176	364	189
- Sekundarstufe I	190	85	223	116	268	126	227	123	260	132
- Schuljahrgänge 9 und 10 (Gymnasialzweig)	-	-	-	-	-	-	2	2	2	2
- Sekundarstufe II	42	27	8	4	156	93	67	34	49	31
- Schuljahrgänge 11 und 12 (Gymnasialzweig)	-	-	-	-	-	-	43	17	53	24
Kooperative Gesamtschule	215	126	185	83	255	132	319	165	288	144
- Schuljahrgänge 5 und 6	-	-	-	-	-	-	-	-	-	-
- Sekundarschulbildungsgang	-	-	21	11	-	-	-	-	-	-
- hauptschulabschlussbezogene Klassen	13	4	13	1	29	12	20	9	17	5
- realschulabschlussbezogene Klassen	96	54	143	66	161	79	194	93	172	83
- kombinierte Klassen	-	-	-	-	-	-	10	4	25	12
- Sekundarstufe I	6	4	2	1	2	-	7	5	3	1
- Sekundarstufe II	100	64	6	4	63	41	88	54	71	43
Schulverbund	-	-	68	28	-	-	-	-	-	-
Freie Waldorfschule	-	-	22	13	38	16	47	24	38	16
Abendklassen an Sekundarschulen	46	28	35	14	121	54	86	41	92	40
Abendklassen an Gemeinschaftsschulen	-	-	-	-	-	-	-	-	-	-
Abendgymnasium	91	44	55	31	27	13	25	16	23	15
Kolleg	147	84	121	72	113	62	113	55	100	60
Förderschulen	2 587	879	2 900	1 053	2 805	1 053	1 640	670	1 554	598
- für Lernbehinderte	2 118	703	2 387	887	2 112	790	1 145	509	1 040	427
- für Geistigbehinderte	273	108	278	106	364	148	307	111	286	111
- sonstige Förderschulen	196	68	235	60	329	115	188	50	228	60
<b>Insgesamt</b>	<b>37 115</b>	<b>18 425</b>	<b>28 272</b>	<b>12 853</b>	<b>31 447</b>	<b>15 388</b>	<b>14 989</b>	<b>7 391</b>	<b>14 024</b>	<b>6 706</b>

### Noch 1.1 Anzahl der Schulabgängerinnen und Schulabgänger nach Schulformen und Organisationsformen bzw. Schulstufen seit dem Schuljahr 1995/96

Schulform Organisationsform/Schulstufe	2011/12		2012/13		2013/14		2014/15		2015/16	
	insge- samt	weib- lich	insge- samt	weib- lich	insge- samt	weib- lich	insge- samt	weib- lich	insge- samt	weib- lich
Sekundarschule	7 602	3 521	7 635	3 499	7 722	3 585	7 652	3 530	7 546	3 425
- Schuljahrgänge 5 und 6	6	3	3	3	6	-	2	1	4	-
- Sekundarschulbildungsgang	-	-	-	-	-	-	-	-	-	-
- hauptschulabschlussbezogene Klassen	482	218	146	58	143	66	151	65	126	54
- realschulabschlussbezogene Klassen	5 994	2 918	6 400	3 028	6 511	3 116	6 400	3 070	6 318	2 968
- kombinierte Klassen	803	291	743	308	736	297	822	307	863	336
- Produktives Lernen	317	91	343	102	326	106	277	87	235	67
Gemeinschaftsschule	-	-	-	-	374	160	804	324	1 423	624
- Sekundarstufe I	-	-	-	-	-	-	-	-	3	-
- auslaufender Sekundarschulteil	-	-	-	-	374	160	804	324	1 420	624
- auslaufende Integrierte Gesamtschule	-	-	-	-	-	-	-	-	-	-
Gymnasium	4 464	2 463	4 387	2 379	4 874	2 699	5 560	3 031	5 885	3 174
- Sekundarstufe I	203	100	205	109	274	144	334	210	351	181
- Sekundarstufe II	4 261	2 363	4 182	2 270	4 600	2 555	5 226	2 821	5 534	2 993
Integrierte Gesamtschule	399	198	333	178	391	193	428	218	438	211
- Sekundarstufe I	289	140	254	124	274	134	285	138	305	136
- Schuljahrgänge 9 und 10 (Gymnasialzweig)	-	-	-	-	-	-	1	-	1	1
- Sekundarstufe II	46	20	61	43	78	43	105	66	105	60
- Schuljahrgänge 11 und 12 (Gymnasialzweig)	64	38	18	11	39	16	37	14	27	14
Kooperative Gesamtschule	337	173	237	118	214	114	246	147	252	120
- Schuljahrgänge 5 und 6	-	-	-	-	-	-	-	-	-	-
- Sekundarschulbildungsgang	-	-	-	-	-	-	-	-	-	-
- hauptschulabschlussbezogene Klassen	15	6	-	-	-	-	-	-	19	9
- realschulabschlussbezogene Klassen	229	121	154	74	108	56	120	70	125	57
- kombinierte Klassen	10	-	6	3	20	7	20	10	3	3
- Sekundarstufe I	11	6	2	-	3	2	7	3	7	3
- Sekundarstufe II	72	40	75	41	83	49	99	64	98	48
Schulverbund	-	-	-	-	-	-	-	-	-	-
Freie Waldorfschule	46	21	44	16	35	16	48	17	51	23
Abendklassen an Sekundarschulen	83	31	65	25	60	23	38	18	23	15
Abendklassen an Gemeinschaftsschulen	-	-	-	-	-	-	13	4	20	7
Abendgymnasium	13	6	17	12	20	9	20	9	17	9
Kolleg	84	53	68	28	79	36	56	35	74	37
Förderschulen	1 372	538	1 261	510	1 345	520	1 431	540	1 380	502
- für Lernbehinderte	927	390	843	356	942	395	913	382	742	295
- für Geistigbehinderte	247	103	226	99	201	79	222	87	254	85
- sonstige Förderschulen	198	45	192	55	202	46	296	71	384	122
<b>Insgesamt</b>	<b>14 400</b>	<b>7 004</b>	<b>14 047</b>	<b>6 765</b>	<b>15 114</b>	<b>7 355</b>	<b>16 296</b>	<b>7 873</b>	<b>17 109</b>	<b>8 147</b>

## 1.2 Anzahl der Schulabgängerinnen und Schulabgänger nach Abschlussarten und Schulstufen seit dem Schuljahr 1995/96

Abschlussart Schulstufe	1995/96		2000/01		2005/06		2009/10		2010/11	
	insgesamt	weiblich	insgesamt	weiblich	insgesamt	weiblich	insgesamt	weiblich	insgesamt	weiblich
Hochschulreife <sup>1</sup>	9 654	5 913	369	194	7 798	4 596	4 232	2 396	3 924	2 202
Fachhochschulreife (schulischer Teil)	333	171	188	110	874	495	453	240	366	186
Erweiterter Realschulabschluss	7 114	4 277	6 347	3 820	6 659	3 664	2 013	1 150	1 902	1 028
- Sekundarstufe I	7 114	4 277	6 343	3 817	6 439	3 536	1 914	1 101	1 805	988
- Sekundarstufe II	-	-	4	3	220	128	99	49	97	40
Realschulabschluss	11 643	5 236	12 457	5 637	8 432	3 784	4 270	1 973	4 190	1 854
- Sekundarstufe I	11 397	5 102	12 085	5 441	8 416	3 778	4 257	1 967	4 171	1 847
- Sekundarstufe II	246	134	372	196	16	6	13	6	19	7
Qualifizierter Hauptschulabschluss	1 101	450	684	280	522	240	374	167	216	88
Hauptschulabschluss	3 292	1 206	3 020	1 139	3 676	1 398	1 803	722	1 688	673
Abschlusszeugnis der Schule für Lernbehinderte	1 469	512	1 596	605	1 407	538	789	354	733	304
Abschlusszeugnis der Schule für Geistigbehinderte	273	108	278	106	368	151	310	112	291	113
Abgangszeugnis	2 236	552	3 333	962	1 711	522	745	277	714	258
<b>Insgesamt</b>	<b>37 115</b>	<b>18 425</b>	<b>28 272</b>	<b>12 853</b>	<b>31 447</b>	<b>15 388</b>	<b>14 989</b>	<b>7 391</b>	<b>14 024</b>	<b>6 706</b>

<sup>1</sup>Schuljahr 2000/01 Übergang zum 9-jährigen Gymnasium

**Noch 1.2 Anzahl der Schulabgängerinnen und Schulabgänger nach Abschlussarten und Schulstufen seit dem Schuljahr 1995/96**

Abschlussart Schulstufe	2011/12		2012/13		2013/14		2014/15		2015/16	
	insge- samt	weib- lich	insge- samt	weib- lich	insge- samt	weib- lich	insge- samt	weib- lich	insge- samt	weib- lich
Hochschulreife	4 079	2 316	3 890	2 137	4 254	2 378	4 893	2 715	5 146	2 819
Fachhochschulreife (schulischer Teil)	369	168	404	214	502	271	504	244	554	287
Erweiterter Realschulabschluss	2 271	1 245	2 683	1 427	2 882	1 556	2 876	1 604	3 019	1 605
- Sekundarstufe I	2 156	1 197	2 536	1 367	2 712	1 485	2 700	1 543	2 834	1 538
- Sekundarstufe II	115	48	147	60	170	71	176	61	185	67
Realschulabschluss	4 262	1 934	4 292	1 885	4 472	1 969	4 758	2 071	5 012	2 169
- Sekundarstufe I	4 242	1 926	4 280	1 879	4 465	1 966	4 745	2 068	4 995	2 160
- Sekundarstufe II	20	8	12	6	7	3	13	3	17	9
Qualifizierter Hauptschulabschluss	186	64	126	56	106	46	139	55	127	46
Hauptschulabschluss	1 565	625	1 173	461	1 370	553	1 391	522	1 588	636
Abschlusszeugnis der Schule für Lernbehinderte	685	292	653	278	614	257	696	291	548	206
Abschlusszeugnis der Schule für Geistigbehinderte	257	104	229	100	203	80	237	89	280	94
Abgangszeugnis	726	256	597	207	711	245	802	282	835	285
<b>Insgesamt</b>	<b>14 400</b>	<b>7 004</b>	<b>14 047</b>	<b>6 765</b>	<b>15 114</b>	<b>7 355</b>	<b>16 296</b>	<b>7 873</b>	<b>17 109</b>	<b>8 147</b>

**2. Schulabgängerinnen und Schulabgänger des Schuljahres 2015/16 im Land Sachsen-Anhalt**  
**2.1 Anzahl der Schulabgängerinnen und Schulabgänger nach Schulformen bzw. Organisationsformen und Abschlussarten im Schuljahr 2015/16**

Schulform Organisationsform	Insgesamt	Davon			
		Hochschul- reife	Fachhoch- schulreife (schulischer Teil)	erweiterter Realschul- abschluss	Realschul- abschluss
Sekundarschule	7 546	-	-	2 035	3 925
- Schuljahrgang 5 und 6	4	-	-	-	-
- Hauptschulabschlussbezogene Klassen	126	-	-	-	-
- Realschulabschlussbezogene Klassen	6 318	-	-	2 035	3 925
- kombinierte Klassen	863	-	-	-	-
davon					
Hauptschüler/-innen	728	-	-	-	-
Realschüler/-innen	135	-	-	-	-
- Produktives Lernen	235	-	-	-	-
Gemeinschaftsschule	1 423	-	-	334	689
- Schuljahrgang 5 und 6	-	-	-	-	-
- Sekundarstufe I	3	-	-	-	-
- Hauptschulabschlussbezogene Klassen	29	-	-	-	-
- Realschulabschlussbezogene Klassen	1 107	-	-	334	689
- kombinierte Klassen	192	-	-	-	-
davon					
Hauptschüler/-innen	160	-	-	-	-
Realschüler/-innen	32	-	-	-	-
- Produktives Lernen	92	-	-	-	-
- Integrierte Gesamtschule	-	-	-	-	-
Gymnasium	5 885	4 904	486	475	-
- Sekundarstufe I	351	-	-	331	-
- Sekundarstufe II	5 534	4 904	486	144	-
Integrierte Gesamtschule	438	96	20	71	222
- Sekundarstufe I	305	-	-	55	222
- Sekundarstufe II	105	72	18	15	-
- Gymnasialzweig					
Schuljahrgänge 9 und 10	1	-	-	-	-
Schuljahrgänge 11 und 12	27	24	2	1	-
Kooperative Gesamtschule	252	74	17	36	91
- Sekundarschulzweig	147	-	-	23	91
- Gymnasialzweig					
Sekundarstufe I	7	-	-	6	-
Sekundarstufe II	98	74	17	7	-
Freie Waldorfschule	51	12	-	18	17
- Sekundarstufe I	-	-	-	-	-
- Sekundarstufe II	51	12	-	18	17
Abendklassen an					
- Sekundarschulen	23	-	-	13	10
- Gemeinschaftsschulen	20	-	-	10	10
Abendgymnasium	17	9	8	-	-
Kolleg	74	51	23	-	-
Förderschulen	1 380	-	-	27	48
- für Lernbehinderte	742	-	-	-	-
- für Geistigbehinderte	254	-	-	-	-
- sonstige Förderschulen	384	-	-	27	48
<b>Insgesamt</b>	<b>17 109</b>	<b>5 146</b>	<b>554</b>	<b>3 019</b>	<b>5 012</b>

**Noch 2.1 Anzahl der Schulabgängerinnen und Schulabgänger nach Schulformen  
bzw. Organisationsformen und Abschlussarten im Schuljahr 2015/16**

Schulform Organisationsform	Noch davon				
	qualifizierter Hauptschul- abschluss	Hauptschul- abschluss	Abschluss- zeugnis der Schule für Lernbehinderte	Abschluss- zeugnis der Schule für Geistigbehinderte	Abgangs- zeugnis
Sekundarschule	81	1 013	3	-	489
- Schuljahrgang 5 und 6	-	-	-	-	4
- Hauptschulabschlussbezogene Klassen	14	97	-	-	15
- Realschulabschlussbezogene Klassen	30	285	-	-	43
- kombinierte Klassen	25	481	3	-	354
davon					
Hauptschüler/-innen	25	436	3	-	264
Realschüler/-innen	-	45	-	-	90
- Produktives Lernen	12	150	-	-	73
Gemeinschaftsschule	18	239	4	2	137
- Schuljahrgang 5 und 6	-	-	-	-	-
- Sekundarstufe I	-	-	-	-	3
- Hauptschulabschlussbezogene Klassen	3	23	2	-	1
- Realschulabschlussbezogene Klassen	5	50	2	2	25
- kombinierte Klassen	5	95	-	-	92
davon					
Hauptschüler/-innen	5	90	-	-	65
Realschüler/-innen	-	5	-	-	27
- Produktives Lernen	5	71	-	-	16
- Integrierte Gesamtschule	-	-	-	-	-
Gymnasium	-	17	-	-	3
- Sekundarstufe I	-	17	-	-	3
- Sekundarstufe II	-	-	-	-	-
Integrierte Gesamtschule	2	14	3	3	7
- Sekundarstufe I	2	13	3	3	7
- Sekundarstufe II	-	-	-	-	-
- Gymnasialzweig					
Schuljahrgänge 9 und 10	-	1	-	-	-
Schuljahrgänge 11 und 12	-	-	-	-	-
Kooperative Gesamtschule	4	21	1	-	8
- Sekundarschulzweig	4	20	1	-	8
- Gymnasialzweig					
Sekundarstufe I	-	1	-	-	-
Sekundarstufe II	-	-	-	-	-
Freie Waldorfschule	-	1	-	-	3
- Sekundarstufe I	-	-	-	-	-
- Sekundarstufe II	-	1	-	-	3
Abendklassen an					
- Sekundarschulen	-	-	-	-	-
- Gemeinschaftsschulen	-	-	-	-	-
Abendgymnasium	-	-	-	-	-
Kolleg	-	-	-	-	-
Förderschulen	22	283	537	275	188
- für Lernbehinderte	-	189	444	-	109
- für Geistigbehinderte	-	-	-	254	-
- sonstige Förderschulen	22	94	93	21	79
<b>Insgesamt</b>	<b>127</b>	<b>1 588</b>	<b>548</b>	<b>280</b>	<b>835</b>

**2.1.1 Anzahl der Schulabgängerinnen und Schulabgänger nach Schulformen bzw. Organisationsformen und Abschlussarten an öffentlichen Schulen im Schuljahr 2015/16**

Schulform Organisationsform	Insgesamt	Davon			
		Hochschul- reife	Fachhoch- schulreife (schulischer Teil)	erweiterter Realschul- abschluss	Realschul- abschluss
Sekundarschule	7 218	-	-	1 876	3 769
- Schuljahrgang 5 und 6	4	-	-	-	-
- Hauptschulabschlussbezogene Klassen	126	-	-	-	-
- Realschulabschlussbezogene Klassen	5 996	-	-	1 876	3 769
- kombinierte Klassen	857	-	-	-	-
davon					
Hauptschüler/-innen	723	-	-	-	-
Realschüler/-innen	134	-	-	-	-
- Produktives Lernen	235	-	-	-	-
Gemeinschaftsschule	1 386	-	-	319	673
- Schuljahrgang 5 und 6	-	-	-	-	-
- Sekundarstufe I	3	-	-	-	-
- Hauptschulabschlussbezogene Klassen	29	-	-	-	-
- Realschulabschlussbezogene Klassen	1 073	-	-	319	673
- kombinierte Klassen	189	-	-	-	-
davon					
Hauptschüler/-innen	157	-	-	-	-
Realschüler/-innen	32	-	-	-	-
- Produktives Lernen	92	-	-	-	-
- Integrierte Gesamtschule	-	-	-	-	-
Gymnasium	5 203	4 280	454	449	-
- Sekundarstufe I	327	-	-	307	-
- Sekundarstufe II	4 876	4 280	454	142	-
Integrierte Gesamtschule	348	85	16	65	165
- Sekundarstufe I	230	-	-	49	165
- Sekundarstufe II	90	61	14	15	-
- Gymnasialzweig					
Schuljahrgänge 9 und 10	1	-	-	-	-
Schuljahrgänge 11 und 12	27	24	2	1	-
Kooperative Gesamtschule	252	74	17	36	91
- Sekundarschulzweig	147	-	-	23	91
- Gymnasialzweig					
Sekundarstufe I	7	-	-	6	-
Sekundarstufe II	98	74	17	7	-
Freie Waldorfschule	-	-	-	-	-
- Sekundarstufe I	-	-	-	-	-
- Sekundarstufe II	-	-	-	-	-
Abendklassen an					
- Sekundarschulen	23	-	-	13	10
- Gemeinschaftsschulen	20	-	-	10	10
Abendgymnasium	17	9	8	-	-
Kolleg	74	51	23	-	-
Förderschulen	1 318	-	-	27	48
- für Lernbehinderte	742	-	-	-	-
- für Geistigbehinderte	232	-	-	-	-
- sonstige Förderschulen	344	-	-	27	48
<b>Insgesamt</b>	<b>15 859</b>	<b>4 499</b>	<b>518</b>	<b>2 795</b>	<b>4 766</b>

**Noch 2.1.1 Anzahl der Schulabgängerinnen und Schulabgänger nach Schulformen bzw. Organisationsformen und Abschlussarten an öffentlichen Schulen im Schuljahr 2015/16**

Schulform Organisationsform	Noch davon				
	qualifizierter Hauptschul- abschluss	Hauptschul- abschluss	Abschluss- zeugnis der Schule für Lernbehinderte	Abschluss- zeugnis der Schule für Geistigbehinderte	Abgangs- zeugnis
Sekundarschule	80	1 001	3	-	489
- Schuljahrgang 5 und 6	-	-	-	-	4
- Hauptschulabschlussbezogene Klassen	14	97	-	-	15
- Realschulabschlussbezogene Klassen	29	279	-	-	43
- kombinierte Klassen	25	475	3	-	354
davon					
Hauptschüler/-innen	25	431	3	-	264
Realschüler/-innen	-	44	-	-	90
- Produktives Lernen	12	150	-	-	73
Gemeinschaftsschule	18	235	4	-	137
- Schuljahrgang 5 und 6	-	-	-	-	-
- Sekundarstufe I	-	-	-	-	3
- Hauptschulabschlussbezogene Klassen	3	23	2	-	1
- Realschulabschlussbezogene Klassen	5	49	2	-	25
- kombinierte Klassen	5	92	-	-	92
davon					
Hauptschüler/-innen	5	87	-	-	65
Realschüler/-innen	-	5	-	-	27
- Produktives Lernen	5	71	-	-	16
- Integrierte Gesamtschule	-	-	-	-	-
Gymnasium	-	17	-	-	3
- Sekundarstufe I	-	17	-	-	3
- Sekundarstufe II	-	-	-	-	-
Integrierte Gesamtschule	-	9	3	-	5
- Sekundarstufe I	-	8	3	-	5
- Sekundarstufe II	-	-	-	-	-
- Gymnasialzweig					
Schuljahrgänge 9 und 10	-	1	-	-	-
Schuljahrgänge 11 und 12	-	-	-	-	-
Kooperative Gesamtschule	4	21	1	-	8
- Sekundarschulzweig	4	20	1	-	8
- Gymnasialzweig					
Sekundarstufe I	-	1	-	-	-
Sekundarstufe II	-	-	-	-	-
Freie Waldorfschule	-	-	-	-	-
- Sekundarstufe I	-	-	-	-	-
- Sekundarstufe II	-	-	-	-	-
Abendklassen an					
- Sekundarschulen	-	-	-	-	-
- Gemeinschaftsschulen	-	-	-	-	-
Abendgymnasium	-	-	-	-	-
Kolleg	-	-	-	-	-
Förderschulen	13	269	537	253	171
- für Lernbehinderte	-	189	444	-	109
- für Geistigbehinderte	-	-	-	232	-
- sonstige Förderschulen	13	80	93	21	62
<b>Insgesamt</b>	<b>115</b>	<b>1 552</b>	<b>548</b>	<b>253</b>	<b>813</b>

### 2.1.2 Anzahl der Schulabgängerinnen und Schulabgänger nach Schulformen bzw. Organisationsformen und Abschlussarten an Ersatzschulen im Schuljahr 2015/16

Schulform Organisationsform	Insgesamt	Davon			
		Hochschul- reife	Fachhoch- schulreife (schulischer Teil)	erweiterter Realschul- abschluss	Realschul- abschluss
Sekundarschule	328	-	-	159	156
- Schuljahrgang 5 und 6	-	-	-	-	-
- Hauptschulabschlussbezogene Klassen	-	-	-	-	-
- Realschulabschlussbezogene Klassen	322	-	-	159	156
- kombinierte Klassen	6	-	-	-	-
davon					
Hauptschüler/-innen	5	-	-	-	-
Realschüler/-innen	1	-	-	-	-
- Produktives Lernen	-	-	-	-	-
Gemeinschaftsschule	37	-	-	15	16
- Schuljahrgang 5 und 6	-	-	-	-	-
- Sekundarstufe I	-	-	-	-	-
- Hauptschulabschlussbezogene Klassen	-	-	-	-	-
- Realschulabschlussbezogene Klassen	34	-	-	15	16
- kombinierte Klassen	3	-	-	-	-
davon					
Hauptschüler/-innen	3	-	-	-	-
Realschüler/-innen	-	-	-	-	-
- Produktives Lernen	-	-	-	-	-
- Integrierte Gesamtschule	-	-	-	-	-
Gymnasium	682	624	32	26	-
- Sekundarstufe I	24	-	-	24	-
- Sekundarstufe II	658	624	32	2	-
Integrierte Gesamtschule	90	11	4	6	57
- Sekundarstufe I	75	-	-	6	57
- Sekundarstufe II	15	11	4	-	-
- Gymnasialzweig					
Schuljahrgänge 9 und 10	-	-	-	-	-
Schuljahrgänge 11 und 12	-	-	-	-	-
Kooperative Gesamtschule	-	-	-	-	-
- Sekundarschulzweig	-	-	-	-	-
- Gymnasialzweig					
Sekundarstufe I	-	-	-	-	-
Sekundarstufe II	-	-	-	-	-
Freie Waldorfschule	51	12	-	18	17
- Sekundarstufe I	-	-	-	-	-
- Sekundarstufe II	51	12	-	18	17
Abendklassen an					
- Sekundarschulen	-	-	-	-	-
- Gemeinschaftsschulen	-	-	-	-	-
Abendgymnasium	-	-	-	-	-
Kolleg	-	-	-	-	-
Förderschulen	62	-	-	-	-
- für Lernbehinderte	-	-	-	-	-
- für Geistigbehinderte	22	-	-	-	-
- sonstige Förderschulen	40	-	-	-	-
<b>Insgesamt</b>	<b>1 250</b>	<b>647</b>	<b>36</b>	<b>224</b>	<b>246</b>

**Noch 2.1.2 Anzahl der Schulabgängerinnen und Schulabgänger nach Schulformen bzw. Organisationsformen und Abschlussarten an Ersatzschulen im Schuljahr 2015/16**

Schulform Organisationsform	Noch davon				
	qualifizierter Hauptschul- abschluss	Hauptschul- abschluss	Abschluss- zeugnis der Schule für Lernbehinderte	Abschluss- zeugnis der Schule für Geistigbehinderte	Abgangs- zeugnis
Sekundarschule	1	12	-	-	-
- Schuljahrgang 5 und 6	-	-	-	-	-
- Hauptschulabschlussbezogene Klassen	-	-	-	-	-
- Realschulabschlussbezogene Klassen	1	6	-	-	-
- kombinierte Klassen	-	6	-	-	-
davon					
Hauptschüler/-innen	-	5	-	-	-
Realschüler/-innen	-	1	-	-	-
- Produktives Lernen	-	-	-	-	-
Gemeinschaftsschule	-	4	-	2	-
- Schuljahrgang 5 und 6	-	-	-	-	-
- Hauptschulabschlussbezogene Klassen	-	-	-	-	-
- Realschulabschlussbezogene Klassen	-	1	-	2	-
- kombinierte Klassen	-	3	-	-	-
davon					
Hauptschüler/-innen	-	3	-	-	-
Realschüler/-innen	-	-	-	-	-
- Produktives Lernen	-	-	-	-	-
- Integrierte Gesamtschule	-	-	-	-	-
Gymnasium	-	-	-	-	-
- Sekundarstufe I	-	-	-	-	-
- Sekundarstufe II	-	-	-	-	-
Integrierte Gesamtschule	2	5	-	3	2
- Sekundarstufe I	2	5	-	3	2
- Sekundarstufe II	-	-	-	-	-
- Gymnasialzweig					
Schuljahrgänge 9 und 10	-	-	-	-	-
Schuljahrgänge 11 und 12	-	-	-	-	-
Kooperative Gesamtschule	-	-	-	-	-
- Sekundarschulzweig	-	-	-	-	-
- Gymnasialzweig					
Sekundarstufe I	-	-	-	-	-
Sekundarstufe II	-	-	-	-	-
Freie Waldorfschule	-	1	-	-	3
- Sekundarstufe I	-	-	-	-	-
- Sekundarstufe II	-	1	-	-	3
Abendklassen an					
- Sekundarschulen	-	-	-	-	-
- Gemeinschaftsschulen	-	-	-	-	-
Abendgymnasium	-	-	-	-	-
Kolleg	-	-	-	-	-
Förderschulen	9	14	-	22	17
- für Lernbehinderte	-	-	-	-	-
- für Geistigbehinderte	-	-	-	22	-
- sonstige Förderschulen	9	14	-	-	17
<b>Insgesamt</b>	<b>12</b>	<b>36</b>	<b>-</b>	<b>27</b>	<b>22</b>

## 2.2 Anzahl der Schulabgängerinnen nach Schulformen bzw. Organisationsformen und Abschlussarten im Schuljahr 2015/16

Schulform Organisationsform	Insgesamt	Davon			
		Hochschul- reife	Fachhoch- schulreife (schulischer Teil)	erweiterter Realschul- abschluss	Realschul- abschluss
Sekundarschule	3 425	-	-	1 107	1 705
- Schuljahrgang 5 und 6	-	-	-	-	-
- Hauptschulabschlussbezogene Klassen	54	-	-	-	-
- Realschulabschlussbezogene Klassen	2 968	-	-	1 107	1 705
- kombinierte Klassen	336	-	-	-	-
davon					
Hauptschüler/-innen	294	-	-	-	-
Realschüler/-innen	42	-	-	-	-
- Produktives Lernen	67	-	-	-	-
Gemeinschaftsschule	624	-	-	176	298
- Schuljahrgang 5 und 6	-	-	-	-	-
- Sekundarstufe I	-	-	-	-	-
- Hauptschulabschlussbezogene Klassen	17	-	-	-	-
- Realschulabschlussbezogene Klassen	510	-	-	176	298
- kombinierte Klassen	69	-	-	-	-
davon					
Hauptschüler/-innen	59	-	-	-	-
Realschüler/-innen	10	-	-	-	-
- Produktives Lernen	28	-	-	-	-
- Integrierte Gesamtschule	-	-	-	-	-
Gymnasium	3 174	2 687	257	226	-
- Sekundarstufe I	181	-	-	177	-
- Sekundarstufe II	2 993	2 687	257	49	-
Integrierte Gesamtschule	211	56	9	40	97
- Sekundarstufe I	136	-	-	31	97
- Sekundarstufe II	60	43	8	9	-
- Gymnasialzweig					
Schuljahrgänge 9 und 10	1	-	-	-	-
Schuljahrgänge 11 und 12	14	13	1	-	-
Kooperative Gesamtschule	120	38	7	24	34
- Sekundarschulzweig	69	-	-	18	34
- Gymnasialzweig					
Sekundarstufe I	3	-	-	3	-
Sekundarstufe II	48	38	7	3	-
Freie Waldorfschule	23	6	-	6	9
- Sekundarstufe I	-	-	-	-	-
- Sekundarstufe II	23	6	-	6	9
Abendklassen an					
- Sekundarschulen	15	-	-	9	6
- Gemeinschaftsschulen	7	-	-	3	4
Abendgymnasium	9	6	3	-	-
Kolleg	37	26	11	-	-
Förderschulen	502	-	-	14	16
- für Lernbehinderte	295	-	-	-	-
- für Geistigbehinderte	85	-	-	-	-
- sonstige Förderschulen	122	-	-	14	16
<b>Insgesamt</b>	<b>8 147</b>	<b>2 819</b>	<b>287</b>	<b>1 605</b>	<b>2 169</b>

**Noch 2.2 Anzahl der Schulabgängerinnen nach Schulformen bzw. Organisationsformen und Abschlussarten im Schuljahr 2015/16**

Schulform Organisationsform	Noch davon				
	qualifizierter Hauptschul- abschluss	Hauptschul- abschluss	Abschluss- zeugnis der Schule für Lernbehinderte	Abschluss- zeugnis der Schule für Geistigbehinderte	Abgangs- zeugnis
Sekundarschule	36	404	3	-	170
- Schuljahrgang 5 und 6	-	-	-	-	-
- Hauptschulabschlussbezogene Klassen	4	45	-	-	5
- Realschulabschlussbezogene Klassen	15	128	-	-	13
- kombinierte Klassen	12	194	3	-	127
davon					
Hauptschüler/-innen	12	174	3	-	105
Realschüler/-innen	-	20	-	-	22
- Produktives Lernen	5	37	-	-	25
Gemeinschaftsschule	7	94	2	2	45
- Schuljahrgang 5 und 6	-	-	-	-	-
- Sekundarstufe I	-	-	-	-	-
- Hauptschulabschlussbezogene Klassen	2	12	2	-	1
- Realschulabschlussbezogene Klassen	1	25	-	2	8
- kombinierte Klassen	1	38	-	-	30
davon					
Hauptschüler/-innen	1	35	-	-	23
Realschüler/-innen	-	3	-	-	7
- Produktives Lernen	3	19	-	-	6
- Integrierte Gesamtschule	-	-	-	-	-
Gymnasium	-	3	-	-	1
- Sekundarstufe I	-	3	-	-	1
- Sekundarstufe II	-	-	-	-	-
Integrierte Gesamtschule	1	5	-	1	2
- Sekundarstufe I	1	4	-	1	2
- Sekundarstufe II	-	-	-	-	-
- Gymnasialzweig					
Schuljahrgängen 9 und 10	-	1	-	-	-
Schuljahrgänge 11 und 12	-	-	-	-	-
Kooperative Gesamtschule	1	10	1	-	5
- Sekundarschulzweig	1	10	1	-	5
- Gymnasialzweig					
Sekundarstufe I	-	-	-	-	-
Sekundarstufe II	-	-	-	-	-
Freie Waldorfschule	-	1	-	-	1
- Sekundarstufe I	-	-	-	-	-
- Sekundarstufe II	-	1	-	-	1
Abendklassen an					
- Sekundarschulen	-	-	-	-	-
- Gemeinschaftsschulen	-	-	-	-	-
Abendgymnasium	-	-	-	-	-
Kolleg	-	-	-	-	-
Förderschulen	1	119	200	91	61
- für Lernbehinderte	-	92	169	-	34
- für Geistigbehinderte	-	-	-	85	-
- sonstige Förderschulen	1	27	31	6	27
<b>Insgesamt</b>	<b>46</b>	<b>636</b>	<b>206</b>	<b>94</b>	<b>285</b>

### 2.2.1 Anzahl der Schulabgängerinnen nach Schulformen bzw. Organisationsformen und Abschlussarten an öffentlichen Schulen im Schuljahr 2015/16

Schulform Organisationsform	Insgesamt	Davon			
		Hochschul- reife	Fachhoch- schulreife (schulischer Teil)	erweiterter Realschul- abschluss	Realschul- abschluss
Sekundarschule	3 276	-	-	1 021	1 648
- Schuljahrgang 5 und 6	-	-	-	-	-
- Hauptschulabschlussbezogene Klassen	54	-	-	-	-
- Realschulabschlussbezogene Klassen	2 821	-	-	1 021	1 648
- kombinierte Klassen	334	-	-	-	-
davon					
Hauptschüler/-innen	292	-	-	-	-
Realschüler/-innen	42	-	-	-	-
- Produktives Lernen	67	-	-	-	-
Gemeinschaftsschule	607	-	-	169	291
- Schuljahrgang 5 und 6	-	-	-	-	-
- Sekundarstufe I	-	-	-	-	-
- Hauptschulabschlussbezogene Klassen	17	-	-	-	-
- Realschulabschlussbezogene Klassen	493	-	-	169	291
- kombinierte Klassen	69	-	-	-	-
davon					
Hauptschüler/-innen	59	-	-	-	-
Realschüler/-innen	10	-	-	-	-
- Produktives Lernen	28	-	-	-	-
- Integrierte Gesamtschule	-	-	-	-	-
Gymnasium	2 805	2 344	243	214	-
- Sekundarstufe I	169	-	-	165	-
- Sekundarstufe II	2 636	2 344	243	49	-
Integrierte Gesamtschule	174	50	7	37	75
- Sekundarstufe I	107	-	-	28	75
- Sekundarstufe II	52	37	6	9	-
- Gymnasialzweig					
Schuljahrgänge 9 und 10	1	-	-	-	-
Schuljahrgänge 11 und 12	14	13	1	-	-
Kooperative Gesamtschule	120	38	7	24	34
- Sekundarschulzweig	69	-	-	18	34
- Gymnasialzweig					
Sekundarstufe I	3	-	-	3	-
Sekundarstufe II	48	38	7	3	-
Freie Waldorfschule	-	-	-	-	-
- Sekundarstufe I	-	-	-	-	-
- Sekundarstufe II	-	-	-	-	-
Abendklassen an					
- Sekundarschulen	15	-	-	9	6
- Gemeinschaftsschulen	7	-	-	3	4
Abendgymnasium	9	6	3	-	-
Kolleg	37	26	11	-	-
Förderschulen	492	-	-	14	16
- für Lernbehinderte	295	-	-	-	-
- für Geistigbehinderte	78	-	-	-	-
- sonstige Förderschulen	119	-	-	14	16
<b>Insgesamt</b>	<b>7 542</b>	<b>2 464</b>	<b>271</b>	<b>1 491</b>	<b>2 074</b>

**Noch 2.2.1 Anzahl der Schulabgängerinnen nach Schulformen bzw. Organisationsformen und Abschlussarten an öffentlichen Schulen im Schuljahr 2015/16**

Schulform Organisationsform	Noch davon				
	qualifizierter Hauptschul- abschluss	Hauptschul- abschluss	Abschluss- zeugnis der Schule für Lernbehinderte	Abschluss- zeugnis der Schule für Geistigbehinderte	Abgangs- zeugnis
Sekundarschule	35	399	3	-	170
- Schuljahrgang 5 und 6	-	-	-	-	-
- Hauptschulabschlussbezogene Klassen	4	45	-	-	5
- Realschulabschlussbezogene Klassen	14	125	-	-	13
- kombinierte Klassen	12	192	3	-	127
davon					
Hauptschüler/-innen	12	172	3	-	105
Realschüler/-innen	-	20	-	-	22
- Produktives Lernen	5	37	-	-	25
Gemeinschaftsschule	7	93	2	-	45
- Schuljahrgang 5 und 6	-	-	-	-	-
- Sekundarstufe I	-	-	-	-	-
- Hauptschulabschlussbezogene Klassen	2	12	2	-	1
- Realschulabschlussbezogene Klassen	1	24	-	-	8
- kombinierte Klassen	1	38	-	-	30
davon					
Hauptschüler/-innen	1	35	-	-	23
Realschüler/-innen	-	3	-	-	7
- Produktives Lernen	3	19	-	-	6
- Integrierte Gesamtschule	-	-	-	-	-
Gymnasium	-	3	-	-	1
- Sekundarstufe I	-	3	-	-	1
- Sekundarstufe II	-	-	-	-	-
Integrierte Gesamtschule	-	4	-	-	1
- Sekundarstufe I	-	3	-	-	1
- Sekundarstufe II	-	-	-	-	-
- Gymnasialzweig					
Schuljahrgänge 9 und 10	-	1	-	-	-
Schuljahrgänge 11 und 12	-	-	-	-	-
Kooperative Gesamtschule	1	10	1	-	5
- Sekundarschulzweig	1	10	1	-	5
- Gymnasialzweig					
Sekundarstufe I	-	-	-	-	-
Sekundarstufe II	-	-	-	-	-
Freie Waldorfschule	-	-	-	-	-
- Sekundarstufe I	-	-	-	-	-
- Sekundarstufe II	-	-	-	-	-
Abendklassen an					
- Sekundarschulen	-	-	-	-	-
- Gemeinschaftsschulen	-	-	-	-	-
Abendgymnasium	-	-	-	-	-
Kolleg	-	-	-	-	-
Förderschulen	1	116	200	84	61
- für Lernbehinderte	-	92	169	-	34
- für Geistigbehinderte	-	-	-	78	-
- sonstige Förderschulen	1	24	31	6	27
<b>Insgesamt</b>	<b>44</b>	<b>625</b>	<b>206</b>	<b>84</b>	<b>283</b>

### 2.2.2 Anzahl der Schulabgängerinnen nach Schulformen bzw. Organisationsformen und Abschlussarten an Ersatzschulen im Schuljahr 2015/16

Schulform Organisationsform	Insgesamt	Davon			
		Hochschul- reife	Fachhoch- schulreife (schulischer Teil)	erweiterter Realschul- abschluss	Realschul- abschluss
Sekundarschule	149	-	-	86	57
- Schuljahrgang 5 und 6	-	-	-	-	-
- Hauptschulabschlussbezogene Klassen	-	-	-	-	-
- Realschulabschlussbezogene Klassen	147	-	-	86	57
- kombinierte Klassen	2	-	-	-	-
davon					
Hauptschüler/-innen	2	-	-	-	-
Realschüler/-innen	-	-	-	-	-
- Produktives Lernen	-	-	-	-	-
Gemeinschaftsschule	17	-	-	7	7
- Schuljahrgang 5 und 6	-	-	-	-	-
- Sekundarstufe I	-	-	-	-	-
- Hauptschulabschlussbezogene Klassen	-	-	-	-	-
- Realschulabschlussbezogene Klassen	17	-	-	7	7
- kombinierte Klassen	-	-	-	-	-
davon					
Hauptschüler/-innen	-	-	-	-	-
Realschüler/-innen	-	-	-	-	-
- Produktives Lernen	-	-	-	-	-
- Integrierte Gesamtschule	-	-	-	-	-
Gymnasium	369	343	14	12	-
- Sekundarstufe I	12	-	-	12	-
- Sekundarstufe II	357	343	14	-	-
Integrierte Gesamtschule	37	6	2	3	22
- Sekundarstufe I	29	-	-	3	22
- Sekundarstufe II	8	6	2	-	-
- Gymnasialzweig					
Schuljahrgänge 9 und 10	-	-	-	-	-
Schuljahrgänge 11 und 12	-	-	-	-	-
Kooperative Gesamtschule	-	-	-	-	-
- Sekundarschulzweig	-	-	-	-	-
- Gymnasialzweig					
Sekundarstufe I	-	-	-	-	-
Sekundarstufe II	-	-	-	-	-
Freie Waldorfschule	23	6	-	6	9
- Sekundarstufe I	-	-	-	-	-
- Sekundarstufe II	23	6	-	6	9
Abendklassen an					
- Sekundarschulen	-	-	-	-	-
- Gemeinschaftsschulen	-	-	-	-	-
Abendgymnasium	-	-	-	-	-
Kolleg	-	-	-	-	-
Förderschulen	10	-	-	-	-
- für Lernbehinderte	-	-	-	-	-
- für Geistigbehinderte	7	-	-	-	-
- sonstige Förderschulen	3	-	-	-	-
<b>Insgesamt</b>	<b>605</b>	<b>355</b>	<b>16</b>	<b>114</b>	<b>95</b>

**Noch 2.2.2 Anzahl der Schulabgängerinnen nach Schulformen bzw. Organisationsformen und Abschlussarten an Ersatzschulen im Schuljahr 2015/16**

Schulform Organisationsform	Noch davon				
	qualifizierter Hauptschul- abschluss	Hauptschul- abschluss	Abschluss- zeugnis der Schule für Lernbehinderte	Abschluss- zeugnis der Schule für Geistigbehinderte	Abgangs- zeugnis
Sekundarschule	1	5	-	-	-
- Schuljahrgang 5 und 6	-	-	-	-	-
- Hauptschulabschlussbezogene Klassen	-	-	-	-	-
- Realschulabschlussbezogene Klassen	1	3	-	-	-
- kombinierte Klassen	-	2	-	-	-
davon					
Hauptschüler/-innen	-	2	-	-	-
Realschüler/-innen	-	-	-	-	-
- Produktives Lernen	-	-	-	-	-
Gemeinschaftsschule	-	1	-	2	-
- Schuljahrgang 5 und 6	-	-	-	-	-
- Hauptschulabschlussbezogene Klassen	-	-	-	-	-
- Realschulabschlussbezogene Klassen	-	1	-	2	-
- kombinierte Klassen	-	-	-	-	-
davon					
Hauptschüler/-innen	-	-	-	-	-
Realschüler/-innen	-	-	-	-	-
- Produktives Lernen	-	-	-	-	-
- Integrierte Gesamtschule	-	-	-	-	-
Gymnasium	-	-	-	-	-
- Sekundarstufe I	-	-	-	-	-
- Sekundarstufe II	-	-	-	-	-
Integrierte Gesamtschule	1	1	-	1	1
- Sekundarstufe I	1	1	-	1	1
- Sekundarstufe II	-	-	-	-	-
- Gymnasialzweig					
Schuljahrgänge 9 und 10	-	-	-	-	-
Schuljahrgänge 11 und 12	-	-	-	-	-
Kooperative Gesamtschule	-	-	-	-	-
- Sekundarschulzweig	-	-	-	-	-
- Gymnasialzweig					
Sekundarstufe I	-	-	-	-	-
Sekundarstufe II	-	-	-	-	-
Freie Waldorfschule	-	1	-	-	1
- Sekundarstufe I	-	-	-	-	-
- Sekundarstufe II	-	1	-	-	1
Abendklassen an					
- Sekundarschulen	-	-	-	-	-
- Gemeinschaftsschulen	-	-	-	-	-
Abendgymnasium	-	-	-	-	-
Kolleg	-	-	-	-	-
Förderschulen	-	3	-	7	-
- für Lernbehinderte	-	-	-	-	-
- für Geistigbehinderte	-	-	-	7	-
- sonstige Förderschulen	-	3	-	-	-
<b>Insgesamt</b>	<b>2</b>	<b>11</b>	<b>-</b>	<b>10</b>	<b>2</b>

**Anzahl der ausländischen Schulabgängerinnen und Schulabgänger nach Schulformen bzw. Organisationsformen und Abschlussarten im Schuljahr 2015/16**

Schulform Organisationsform	Ausländische Schulabgänger/ -innen		Davon mit							
			Hochschul- reife		Fachhoch- schulreife (schulischer Teil)		erweiterter Realschul- abschluss		Realschul- abschluss	
	insg.	weibl.	insg.	weibl.	insg.	weibl.	insg.	weibl.	insg.	weibl.
Sekundarschule	141	50	-	-	-	-	10	3	45	19
- Schuljahrgang 5 und 6	2	-	-	-	-	-	-	-	-	-
- Hauptschulabschlussbezogene Klassen	6	3	-	-	-	-	-	-	-	-
- Realschulabschlussbezogene Klassen	62	24	-	-	-	-	10	3	45	19
- kombinierte Klassen	68	22	-	-	-	-	-	-	-	-
davon										
Hauptschüler/-innen	57	21	-	-	-	-	-	-	-	-
Realschüler/-innen	11	1	-	-	-	-	-	-	-	-
- Produktives Lernen	3	1	-	-	-	-	-	-	-	-
Gemeinschaftsschule	78	33	-	-	-	-	9	4	9	6
- Schuljahrgang 5 und 6	-	-	-	-	-	-	-	-	-	-
- Sekundarstufe I	1	-	-	-	-	-	-	-	-	-
- Hauptschulabschlussbezogene Klassen	3	2	-	-	-	-	-	-	-	-
- Realschulabschlussbezogene Klassen	35	16	-	-	-	-	9	4	9	6
- kombinierte Klassen	37	15	-	-	-	-	-	-	-	-
davon										
Hauptschüler/-innen	37	15	-	-	-	-	-	-	-	-
Realschüler/-innen	-	-	-	-	-	-	-	-	-	-
- Produktives Lernen	2	-	-	-	-	-	-	-	-	-
- Integrierte Gesamtschule	-	-	-	-	-	-	-	-	-	-
Gymnasium	25	12	18	9	2	1	5	2	-	-
- Sekundarstufe I	4	2	-	-	-	-	4	2	-	-
- Sekundarstufe II	21	10	18	9	2	1	1	-	-	-
Integrierte Gesamtschule	18	12	4	2	-	-	6	4	7	6
- Sekundarstufe I	13	10	-	-	-	-	5	4	7	6
- Sekundarstufe II	3	1	2	1	-	-	1	-	-	-
- Gymnasialzweig										
Schuljahrgänge 9 und 10	-	-	-	-	-	-	-	-	-	-
Schuljahrgänge 11 und 12	2	1	2	1	-	-	-	-	-	-
Kooperative Gesamtschule	5	2	-	-	-	-	-	-	3	1
- Sekundarschulzweig	5	2	-	-	-	-	-	-	3	1
- Gymnasialzweig										
Sekundarstufe I	-	-	-	-	-	-	-	-	-	-
Sekundarstufe II	-	-	-	-	-	-	-	-	-	-
Freie Waldorfschule	-	-	-	-	-	-	-	-	-	-
- Sekundarstufe I	-	-	-	-	-	-	-	-	-	-
- Sekundarstufe II	-	-	-	-	-	-	-	-	-	-
Abendklassen an										
- Sekundarschulen	7	3	-	-	-	-	1	-	6	3
- Gemeinschaftsschulen	-	-	-	-	-	-	-	-	-	-
Abendgymnasium	-	-	-	-	-	-	-	-	-	-
Kolleg	-	-	-	-	-	-	-	-	-	-
Förderschulen	7	2	-	-	-	-	-	-	1	1
- für Lernbehinderte	4	1	-	-	-	-	-	-	-	-
- für Geistigbehinderte	1	-	-	-	-	-	-	-	-	-
- sonstige Förderschulen	2	1	-	-	-	-	-	-	1	1
<b>Insgesamt</b>	<b>281</b>	<b>114</b>	<b>22</b>	<b>11</b>	<b>2</b>	<b>1</b>	<b>31</b>	<b>13</b>	<b>71</b>	<b>36</b>

**Noch 2.3 Anzahl der ausländischen Schulabgängerinnen und Schulabgänger nach Schulformen bzw. Organisationsformen und Abschlussarten im Schuljahr 2015/16**

Schulform Organisationsform	Noch davon									
	qualifizierter Hauptschul- abschluss		Hauptschul- abschluss		Abschluss- zeugnis der Schule für Lernbehinderte		Abschluss- zeugnis der Schule für Geistigbehinderte		Abgangs- zeugnis	
	insg.	weibl.	insg.	weibl.	insg.	weibl.	insg.	weibl.	insg.	weibl.
Sekundarschule	3	2	17	6	-	-	-	-	66	20
- Schuljahrgang 5 und 6	-	-	-	-	-	-	-	-	2	-
- Hauptschulabschlussbezogene Klassen	-	-	5	3	-	-	-	-	1	-
- Realschulabschlussbezogene Klassen	1	1	2	-	-	-	-	-	4	1
- kombinierte Klassen	2	1	8	2	-	-	-	-	58	19
davon										
Hauptschüler/-innen	2	1	6	2	-	-	-	-	49	18
Realschüler/-innen	-	-	2	-	-	-	-	-	9	1
- Produktives Lernen	-	-	2	1	-	-	-	-	1	-
Gemeinschaftsschule	3	1	27	13	-	-	-	-	30	9
- Schuljahrgang 5 und 6	-	-	-	-	-	-	-	-	-	-
- Sekundarstufe I	-	-	-	-	-	-	-	-	1	-
- Hauptschulabschlussbezogene Klassen	-	-	2	1	-	-	-	-	1	1
- Realschulabschlussbezogene Klassen	1	1	10	5	-	-	-	-	6	-
- kombinierte Klassen	2	-	13	7	-	-	-	-	22	8
davon										
Hauptschüler/-innen	2	-	13	7	-	-	-	-	22	8
Realschüler/-innen	-	-	-	-	-	-	-	-	-	-
- Produktives Lernen	-	-	2	-	-	-	-	-	-	-
- Integrierte Gesamtschule	-	-	-	-	-	-	-	-	-	-
Gymnasium	-	-	-	-	-	-	-	-	-	-
- Sekundarstufe I	-	-	-	-	-	-	-	-	-	-
- Sekundarstufe II	-	-	-	-	-	-	-	-	-	-
Integrierte Gesamtschule	-	-	1	-	-	-	-	-	-	-
- Sekundarstufe I	-	-	1	-	-	-	-	-	-	-
- Sekundarstufe II	-	-	-	-	-	-	-	-	-	-
- Gymnasialzweig										
Schuljahrgänge 9 und 10	-	-	-	-	-	-	-	-	-	-
Schuljahrgänge 11 und 12	-	-	-	-	-	-	-	-	-	-
Kooperative Gesamtschule	-	-	1	-	1	1	-	-	-	-
- Sekundarschulzweig	-	-	1	-	1	1	-	-	-	-
- Gymnasialzweig										
Sekundarstufe I	-	-	-	-	-	-	-	-	-	-
Sekundarstufe II	-	-	-	-	-	-	-	-	-	-
Freie Waldorfschule	-	-	-	-	-	-	-	-	-	-
- Sekundarstufe I	-	-	-	-	-	-	-	-	-	-
- Sekundarstufe II	-	-	-	-	-	-	-	-	-	-
Abendklassen an										
- Sekundarschulen	-	-	-	-	-	-	-	-	-	-
- Gemeinschaftsschulen	-	-	-	-	-	-	-	-	-	-
Abendgymnasium	-	-	-	-	-	-	-	-	-	-
Kolleg	-	-	-	-	-	-	-	-	-	-
Förderschulen	-	-	-	-	2	1	2	-	2	-
- für Lernbehinderte	-	-	-	-	2	1	-	-	2	-
- für Geistigbehinderte	-	-	-	-	-	-	1	-	-	-
- sonstige Förderschulen	-	-	-	-	-	-	1	-	-	-
<b>Insgesamt</b>	<b>6</b>	<b>3</b>	<b>46</b>	<b>19</b>	<b>3</b>	<b>2</b>	<b>2</b>	<b>-</b>	<b>98</b>	<b>29</b>

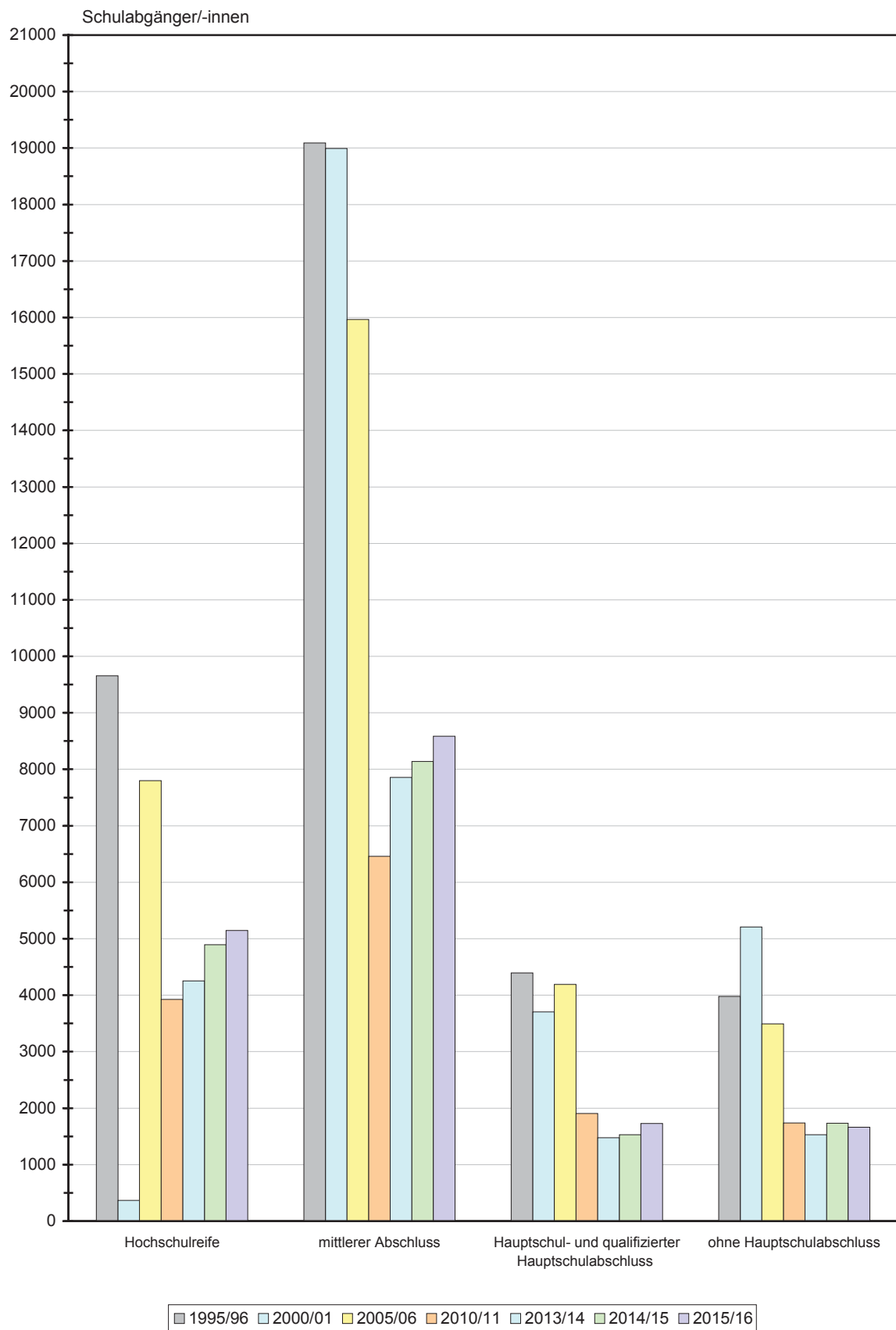
## 2.4 Anzahl der Schulabgängerinnen und Schulabgänger nach Abschlussarten und Geburtsjahrgängen im Schuljahr 2015/16

Abschlussart	Insgesamt	Geburtsjahrgänge							
		2001 und später	2000	1999	1998	1997	1996	1995	1994 und früher
	Insgesamt <sup>1</sup>								
Hochschulreife	5 086	-	2	50	2 199	2 432	344	54	5
Mittlerer Abschluss <sup>2</sup>	8 511	19	2 813	3 916	1 264	401	91	5	2
Hauptschul- und qualifizierter Hauptschulabschluss	1 715	79	504	778	303	48	3	-	-
Abschluss der Schule für Lernbehinderte	548	159	256	110	18	5	-	-	-
Abschluss der Schule für Geistigbehinderte	280	1	-	3	78	158	34	6	-
Abgangszeugnis	835	124	352	237	100	21	1	-	-
Insgesamt	16 975	382	3 927	5 094	3 962	3 065	473	65	7
	Weiblich								
Hochschulreife	2 787	-	-	23	1 269	1 307	157	29	2
Mittlerer Abschluss <sup>2</sup>	4 025	8	1 404	1 857	544	173	37	2	-
Hauptschul- und qualifizierter Hauptschulabschluss	682	37	188	325	113	18	1	-	-
Abschluss der Schule für Lernbehinderte	206	66	83	44	10	3	-	-	-
Abschluss der Schule für Geistigbehinderte	94	1	-	2	28	48	12	3	-
Abgangszeugnis	285	37	109	85	44	10	-	-	-
Insgesamt	8 079	149	1 784	2 336	2 008	1 559	207	34	2

<sup>1</sup> ohne Abendgymnasium, Kolleg, Abendklassen an Sekundarschulen, Abendklassen an Gemeinschaftsschulen

<sup>2</sup> siehe Vorbemerkungen, Seite 9

## 2. Schulabgängerinnen und Schulabgänger seit dem Schuljahr 1995/96 nach Abschlussarten



**2.5 Schulabgängerinnen und Schulabgänger nach Abschlussarten, Schulformen und Geburtsjahrgängen**  
**2.5.1 Anzahl der Schulabgängerinnen und Schulabgänger mit Hochschulreife nach Schulformen und Geburtsjahrgängen im Schuljahr 2015/16**

Schulform	1999 und später	1998	1997	1996	1995	1994 und früher
<b>Insgesamt</b>						
Gymnasium	52	2 158	2 349	293	47	5
Integrierte Gesamtschule	-	10	39	41	6	-
Kooperative Gesamtschule	-	31	38	4	1	-
Freie Waldorfschule	-	-	6	6	-	-
<b>Insgesamt</b>	<b>52</b>	<b>2 199</b>	<b>2 432</b>	<b>344</b>	<b>54</b>	<b>5</b>
<b>Weiblich</b>						
Gymnasium	23	1 247	1 263	127	25	2
Integrierte Gesamtschule	-	7	21	24	4	-
Kooperative Gesamtschule	-	15	20	3	-	-
Freie Waldorfschule	-	-	3	3	-	-
<b>Insgesamt</b>	<b>23</b>	<b>1 269</b>	<b>1 307</b>	<b>157</b>	<b>29</b>	<b>2</b>

**2.5.2 Anzahl der Schulabgängerinnen und Schulabgänger mit mittlerem Abschluss<sup>1</sup> nach Schulformen und Geburtsjahrgängen im Schuljahr 2015/16**

Schulform	2001	2000	1999	1998	1997	1996	1995 und früher
<b>Insgesamt</b>							
Sekundarschule	12	2 194	2 935	718	96	5	-
Gemeinschaftsschule	6	368	504	129	15	1	-
Gymnasium	-	112	245	298	230	71	5
Integrierte Gesamtschule	1	86	146	55	17	7	1
Kooperative Gesamtschule	-	42	59	26	14	2	1
Freie Waldorfschule	-	-	2	11	17	5	-
Förderschulen	-	11	25	27	12	-	-
<b>Insgesamt</b>	<b>19</b>	<b>2 813</b>	<b>3 916</b>	<b>1 264</b>	<b>401</b>	<b>91</b>	<b>7</b>
<b>Weiblich</b>							
Sekundarschule	5	1 095	1 383	289	38	2	-
Gemeinschaftsschule	3	165	247	52	6	1	-
Gymnasium	-	71	123	154	104	30	1
Integrierte Gesamtschule	-	51	61	23	8	2	1
Kooperative Gesamtschule	-	18	31	10	6	-	-
Freie Waldorfschule	-	-	1	5	7	2	-
Förderschulen	-	4	11	11	4	-	-
<b>Insgesamt</b>	<b>8</b>	<b>1 404</b>	<b>1 857</b>	<b>544</b>	<b>173</b>	<b>37</b>	<b>2</b>

<sup>1</sup> siehe Vorbemerkungen, Seite 9

### 2.5.3 Anzahl der Schulabgängerinnen und Schulabgänger mit Hauptschulabschluss nach Schulformen und Geburtsjahrgängen im Schuljahr 2015/16

Schulform	2001	2000	1999	1998	1997	1996	1995 und früher
	<b>Insgesamt<sup>1</sup></b>						
Sekundarschule	56	320	480	206	30	2	-
Gemeinschaftsschule	12	80	116	43	6	-	-
Gymnasium	-	1	6	7	3	-	-
Integrierte Gesamtschule	1	5	7	2	1	-	-
Kooperative Gesamtschule	1	4	7	7	5	1	-
Freie Waldorfschule	-	-	-	1	-	-	-
Förderschulen	9	94	162	37	3	-	-
<b>Insgesamt</b>	<b>79</b>	<b>504</b>	<b>778</b>	<b>303</b>	<b>48</b>	<b>3</b>	<b>-</b>
	<b>Weiblich<sup>1</sup></b>						
Sekundarschule	29	123	195	80	13	-	-
Gemeinschaftsschule	7	32	46	13	3	-	-
Gymnasium	-	-	2	1	-	-	-
Integrierte Gesamtschule	-	1	4	1	-	-	-
Kooperative Gesamtschule	-	2	3	3	2	1	-
Freie Waldorfschule	-	-	-	1	-	-	-
Förderschulen	1	30	75	14	-	-	-
<b>Insgesamt</b>	<b>37</b>	<b>188</b>	<b>325</b>	<b>113</b>	<b>18</b>	<b>1</b>	<b>-</b>

<sup>1</sup> einschließlich qualifizierter Hauptschulabschluss

### 2.5.4 Anzahl der Schulabgängerinnen und Schulabgänger mit Abschlusszeugnis der Schule für Lernbehinderte nach Schulformen und Geburtsjahrgängen im Schuljahr 2015/16

Schulform	2001	2000	1999	1998	1997	1996	1995 und früher
	<b>Insgesamt</b>						
Förderschule für Lernbehinderte	133	208	85	16	2	-	-
Förderschule für Körperbehinderte	1	4	4	-	1	-	-
Förderschule für Gehörlose und Hörgeschädigte	-	3	1	-	-	-	-
Förderschule mit unterschiedlichen Förderschwerpunkten	24	37	15	1	2	-	-
Sekundarschule	1	-	1	1	-	-	-
Gemeinschaftsschule	-	4	-	-	-	-	-
Integrierte Gesamtschule	-	-	3	-	-	-	-
Kooperative Gesamtschule	-	-	1	-	-	-	-
<b>Insgesamt</b>	<b>159</b>	<b>256</b>	<b>110</b>	<b>18</b>	<b>5</b>	<b>-</b>	<b>-</b>
	<b>Weiblich</b>						
Förderschule für Lernbehinderte	53	73	32	9	2	-	-
Förderschule für Körperbehinderte	1	1	-	-	-	-	-
Förderschule für Gehörlose und Hörgeschädigte	-	1	1	-	-	-	-
Förderschule mit unterschiedlichen Förderschwerpunkten	11	6	9	-	1	-	-
Sekundarschule	1	-	1	1	-	-	-
Gemeinschaftsschule	-	2	-	-	-	-	-
Integrierte Gesamtschule	-	-	-	-	-	-	-
Kooperative Gesamtschule	-	-	1	-	-	-	-
<b>Insgesamt</b>	<b>66</b>	<b>83</b>	<b>44</b>	<b>10</b>	<b>3</b>	<b>-</b>	<b>-</b>

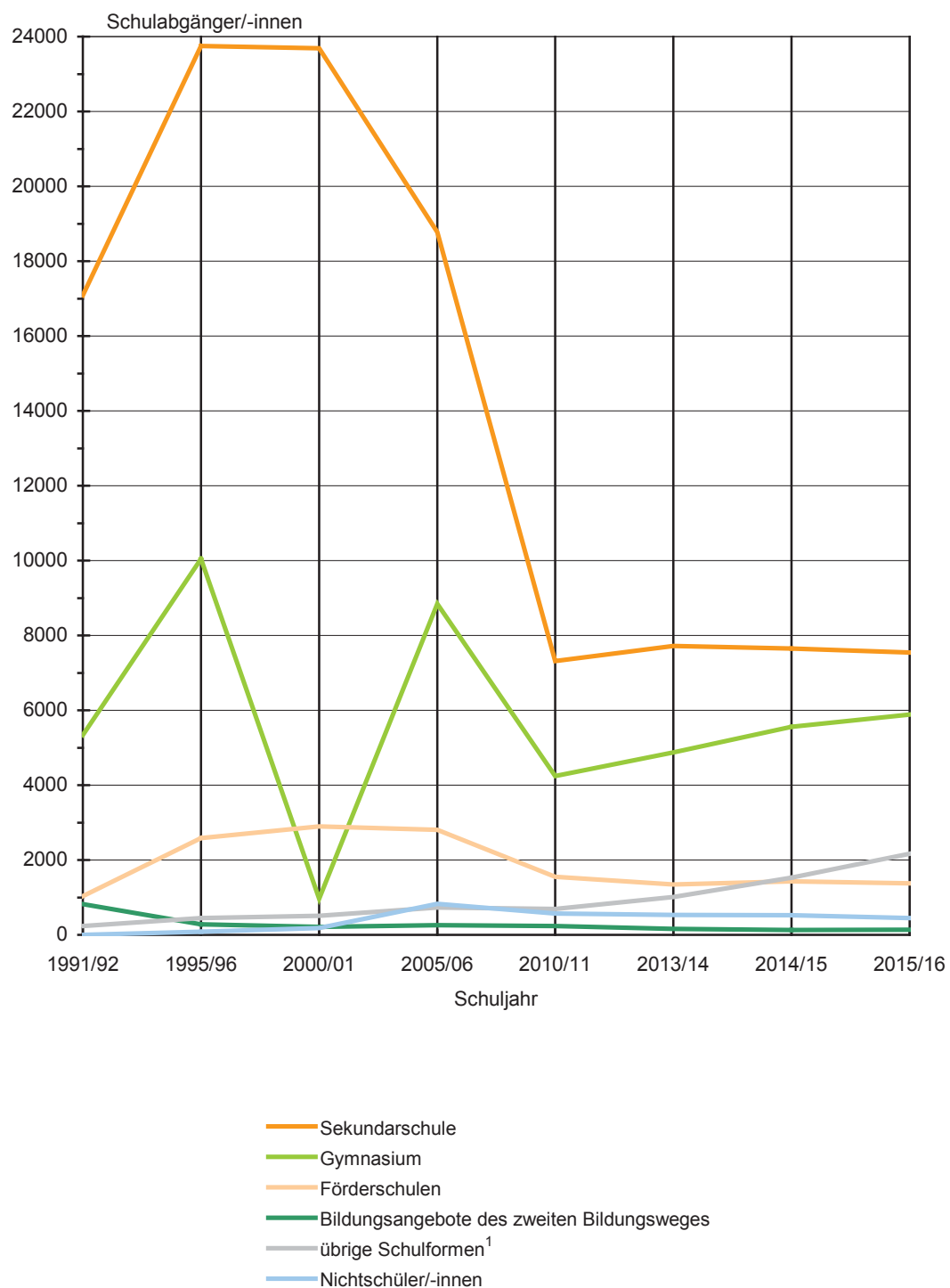
**2.5.5 Anzahl der Schulabgängerinnen und Schulabgänger mit Abschlusszeugnis der Schule für Geistigbehinderte nach Schulformen und Geburtsjahrgängen im Schuljahr 2015/16**

Schulform	2001	2000	1999	1998	1997	1996	1995 und früher
<b>Insgesamt</b>							
Sekundarschule	-	-	-	-	-	-	-
Gemeinschaftsschule	-	-	-	-	2	-	-
Integrierte Gesamtschule	-	-	-	3	-	-	-
Kooperative Gesamtschule	-	-	-	-	-	-	-
Förderschule für Geistigbehinderte	1	-	3	64	150	32	4
Förderschule für Gehörlose und Hörgeschädigte	-	-	-	-	-	-	-
Förderschule mit unterschiedlichen Förderschwerpunkten	-	-	-	11	6	2	2
<b>Insgesamt</b>	<b>1</b>	<b>-</b>	<b>3</b>	<b>78</b>	<b>158</b>	<b>34</b>	<b>6</b>
<b>Weiblich</b>							
Sekundarschule	-	-	-	-	-	-	-
Gemeinschaftsschule	-	-	-	-	2	-	-
Integrierte Gesamtschule	-	-	-	1	-	-	-
Kooperative Gesamtschule	-	-	-	-	-	-	-
Förderschule für Geistigbehinderte	1	-	2	23	46	11	2
Förderschule für Gehörlose und Hörgeschädigte	-	-	-	-	-	-	-
Förderschule mit unterschiedlichen Förderschwerpunkten	-	-	-	4	-	1	1
<b>Insgesamt</b>	<b>1</b>	<b>-</b>	<b>2</b>	<b>28</b>	<b>48</b>	<b>12</b>	<b>3</b>

**2.5.6 Anzahl der Schulabgängerinnen und Schulabgänger mit einem Abgangszeugnis nach Schulformen und Geburtsjahrgängen im Schuljahr 2015/16**

Schulform	2001	2000	1999	1998	1997	1996	1995 und früher
<b>Insgesamt</b>							
Sekundarschule	59	182	160	70	18	-	-
Gemeinschaftsschule	12	62	42	18	3	-	-
Gymnasium	-	2	-	1	-	-	-
Integrierte Gesamtschule	1	2	3	1	-	-	-
Kooperative Gesamtschule	2	4	2	-	-	-	-
Freie Waldorfschule	-	-	-	2	-	1	-
Förderschulen	50	100	30	8	-	-	-
<b>Insgesamt</b>	<b>124</b>	<b>352</b>	<b>237</b>	<b>100</b>	<b>21</b>	<b>1</b>	<b>-</b>
<b>Weiblich</b>							
Sekundarschule	21	60	54	27	8	-	-
Gemeinschaftsschule	1	20	13	9	2	-	-
Gymnasium	-	1	-	-	-	-	-
Integrierte Gesamtschule	-	-	2	-	-	-	-
Kooperative Gesamtschule	1	3	1	-	-	-	-
Freie Waldorfschule	-	-	-	1	-	-	-
Förderschulen	14	25	15	7	-	-	-
<b>Insgesamt</b>	<b>37</b>	<b>109</b>	<b>85</b>	<b>44</b>	<b>10</b>	<b>-</b>	<b>-</b>

### 3. Schulabgängerinnen und Schulabgänger seit dem Schuljahr 1991/92 nach Schulformen



<sup>1</sup> Integrierte Gesamtschule, Kooperative Gesamtschule, Schulverbund, Freie Waldorfschule, Gemeinschaftsschule

**2.6 Schulabgängerinnen und Schulabgänger aus dem Bildungsangebot des zweiten Bildungsweges**  
**2.6.1 Anzahl der Schulabgängerinnen und Schulabgänger aus Abendgymnasien und Kollegs nach Abschlussarten und Geburtsjahrgängen im Schuljahr 2015/16**

Schulform Abschlussart	1994 u. später	1993	1992	1991	1990	1989	1988	1987	1986 u. früher
<b>Insgesamt</b>									
Abendgymnasium	-	3	-	1	4	2	1	1	5
Hochschulreife	-	2	-	-	3	2	-	-	2
Fachhochschulreife <sup>1</sup>	-	1	-	1	1	-	1	1	3
Kolleg	4	4	7	6	12	17	7	4	13
Hochschulreife	3	3	6	5	9	10	5	2	8
Fachhochschulreife <sup>1</sup>	1	1	1	1	3	7	2	2	5
<b>Insgesamt</b>	<b>4</b>	<b>7</b>	<b>7</b>	<b>7</b>	<b>16</b>	<b>19</b>	<b>8</b>	<b>5</b>	<b>18</b>
<b>Weiblich</b>									
Abendgymnasium	-	3	-	1	2	1	-	-	2
Hochschulreife	-	2	-	-	2	1	-	-	1
Fachhochschulreife <sup>1</sup>	-	1	-	1	-	-	-	-	1
Kolleg	3	-	4	4	6	8	3	1	8
Hochschulreife	3	-	3	3	4	6	2	-	5
Fachhochschulreife <sup>1</sup>	-	-	1	1	2	2	1	1	3
<b>Insgesamt</b>	<b>3</b>	<b>3</b>	<b>4</b>	<b>5</b>	<b>8</b>	<b>9</b>	<b>3</b>	<b>1</b>	<b>10</b>

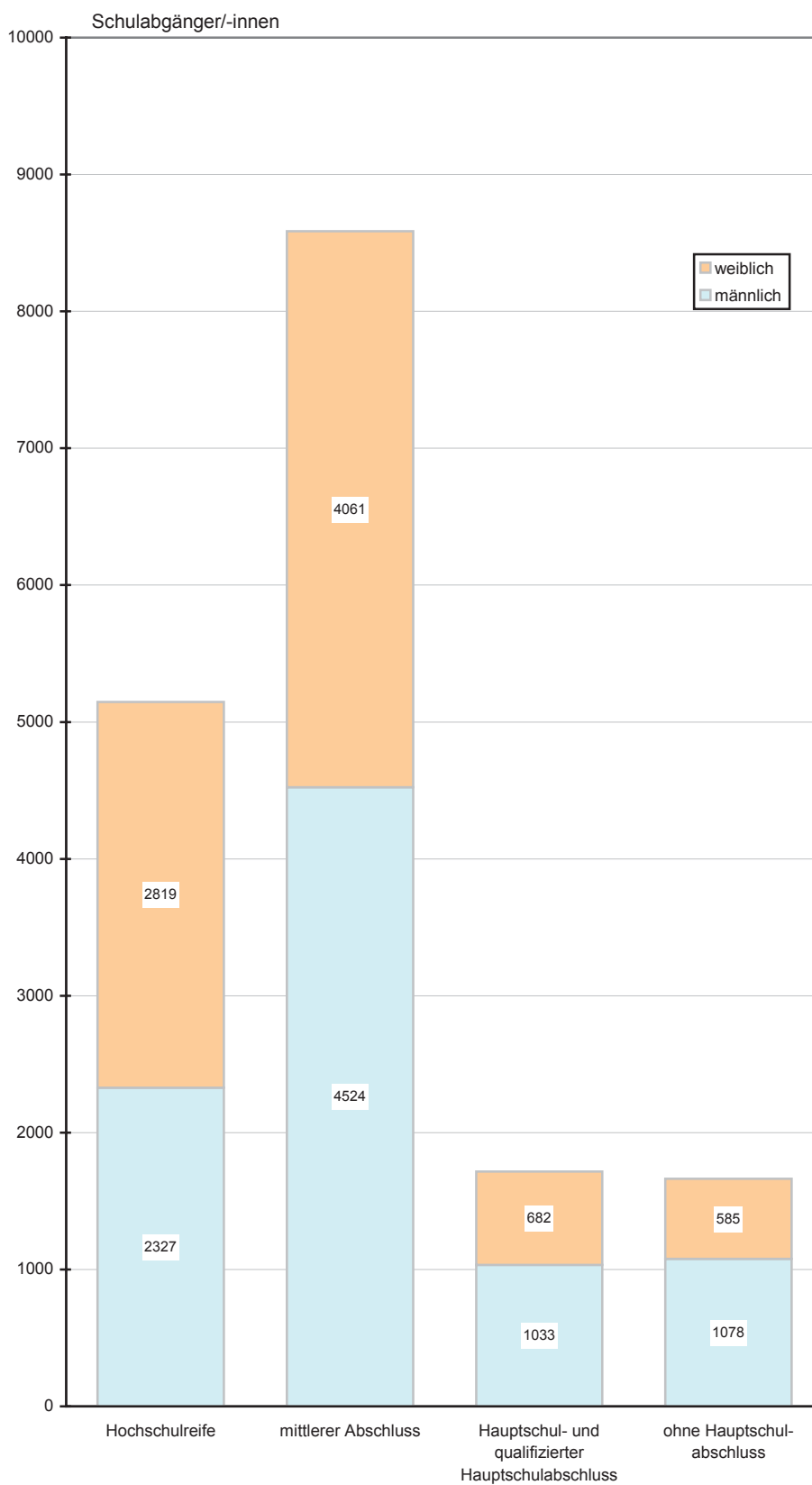
<sup>1</sup> schulischer Teil

**2.6.2 Anzahl der Schulabgängerinnen und Schulabgänger aus Abendklassen an Sekundarschulen und Gemeinschaftsschulen nach Abschlussarten und Geburtsjahrgängen im Schuljahr 2015/16**

Abschlussart	1996 u. später	1995	1994	1993	1992	1991	1990	1989	1988 u. früher
<b>Insgesamt</b>									
Realschulabschluss <sup>1</sup>	4	7	10	4	3	4	2	1	8
Hauptschulabschluss	-	-	-	-	-	-	-	-	-
<b>Insgesamt</b>	<b>4</b>	<b>7</b>	<b>10</b>	<b>4</b>	<b>3</b>	<b>4</b>	<b>2</b>	<b>1</b>	<b>8</b>
<b>Weiblich</b>									
Realschulabschluss <sup>1</sup>	1	4	6	2	1	4	-	1	3
Hauptschulabschluss	-	-	-	-	-	-	-	-	-
<b>Insgesamt</b>	<b>1</b>	<b>4</b>	<b>6</b>	<b>2</b>	<b>1</b>	<b>4</b>	<b>-</b>	<b>1</b>	<b>3</b>

<sup>1</sup> einschließlich erweiterter Realschulabschluss

#### 4. Schulabgängerinnen und Schulabgänger des Schuljahres 2015/16 nach Geschlecht und Abschlussarten



**2.7 Anzahl der Schulabgängerinnen und Schulabgänger aus Förderschulen nach Förderschwerpunkten und Abschlussarten im Schuljahr 2015/16**

Förderschwerpunkt	Insgesamt		Davon					
			erweiterter Realschulabschluss		Realschulabschluss		qualifizierter Hauptschulabschluss	
	insge- samt	weib- lich	zusam- men	weib- lich	zusam- men	weib- lich	zusam- men	weib- lich
Lernen	863	349	-	-	-	-	-	-
Geistige Entwicklung	275	91	-	-	-	-	-	-
Emotionale und soziale Entwicklung	102	10	-	-	-	-	20	-
Sprache	-	-	-	-	-	-	-	-
Hören	43	17	6	3	15	6	-	-
Körperliche und motorische Entwicklung	81	28	19	9	27	8	2	1
Sehen	16	7	2	2	6	2	-	-
<b>Insgesamt</b>	<b>1 380</b>	<b>502</b>	<b>27</b>	<b>14</b>	<b>48</b>	<b>16</b>	<b>22</b>	<b>1</b>

**Noch 2.7 Anzahl der Schulabgängerinnen und Schulabgänger aus Förderschulen nach Förderschwerpunkten und Abschlussarten im Schuljahr 2015/16**

Förderschwerpunkt	Noch davon							
	Hauptschul- abschluss		Abschlusszeugnis der Schule für Lernbehinderte		Abschlusszeugnis der Schule für Geistigbehinderte <sup>1</sup>		Abgangszeugnis	
	zusam- men	weib- lich	zusam- men	weib- lich	zusam- men	weib- lich	zusam- men	weib- lich
Lernen	216	108	513	192	-	-	134	49
Geistige Entwicklung	-	-	-	-	275	91	-	-
Emotionale und soziale Entwicklung	37	4	-	-	-	-	45	6
Sprache	-	-	-	-	-	-	-	-
Hören	15	4	7	4	-	-	-	-
Körperliche und motorische Entwicklung	13	3	13	2	-	-	7	5
Sehen	2	-	4	2	-	-	2	1
<b>Insgesamt</b>	<b>283</b>	<b>119</b>	<b>537</b>	<b>200</b>	<b>275</b>	<b>91</b>	<b>188</b>	<b>61</b>

<sup>1</sup> einschließlich taubblinde Schülerinnen und Schüler

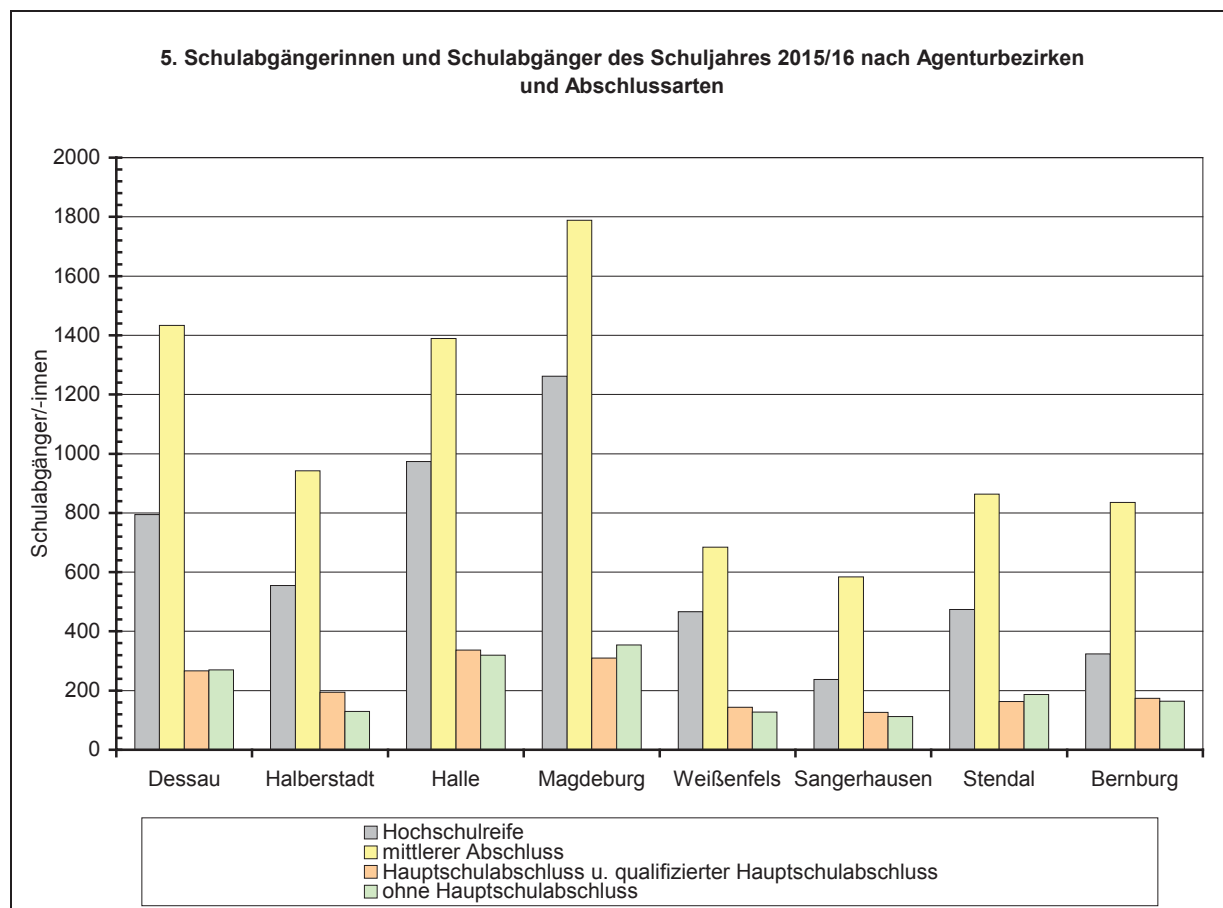
## 2.8 Anzahl der Schulabgängerinnen und Schulabgänger nach Agenturbezirken und Abschlussarten im Schuljahr 2015/16

Agenturbezirke	Insgesamt <sup>1</sup>	Davon			
		Hochschulreife	mittlerer Abschluss <sup>2</sup>	Hauptschulabschluss <sup>3</sup>	ohne Hauptschulabschluss
Dessau	2 764	794	1 433	267	270
Halberstadt	1 813	555	935	194	129
Halle	3 020	974	1 389	337	320
Magdeburg	3 714	1 262	1 788	310	354
Weißenfels	1 421	466	684	144	127
Sangerhausen	1 059	237	584	126	112
Stendal	1 687	474	863	163	187
Bernburg	1 497	324	835	174	164
<b>Insgesamt</b>	<b>16 975</b>	<b>5 086</b>	<b>8 511</b>	<b>1 715</b>	<b>1 663</b>

<sup>1</sup> ohne Bildungsangebote des zweiten Bildungsweges

<sup>2</sup> s. Vorbemerkungen, Seite 9

<sup>3</sup> einschließlich qualifizierter Hauptschulabschluss



**3. Schulabgängerinnen und Schulabgänger des Schuljahres 2015/16 nach Kreisen im Land Sachsen-Anhalt**  
**3.1 Anzahl der Schulabgängerinnen und Schulabgänger nach Schulformen im Schuljahr 2015/16**

Kreisfreie Stadt Landkreis  Land	Insgesamt	Davon				
		Sekundar- schule	davon			
			Schuljahr- gänge 5 und 6	hauptschul- abschluss- bezogener Unterricht	realschul- abschluss- bezogener Unterricht	Produktives Lernen
Dessau-Roßlau, Stadt	589	287	-	36	231	20
Halle (Saale), Stadt	1 778	415	2	47	326	40
Magdeburg, Landeshauptstadt	1 641	99	-	2	97	-
Altmarkkreis Salzwedel	677	237	-	29	208	-
Anhalt-Bitterfeld	1 221	678	1	91	570	16
Börde	1 424	673	-	64	591	18
Burgenlandkreis	1 421	762	-	105	639	18
Harz	1 813	878	-	82	780	16
Jerichower Land	649	328	-	40	277	11
Mansfeld-Südharz	1 059	653	-	94	548	11
Saalekreis	1 242	815	1	91	693	30
Salzlandkreis	1 497	800	-	91	683	26
Stendal	1 010	460	-	51	397	12
Wittenberg	954	461	-	31	413	17
<b>Sachsen-Anhalt</b>	<b>16 975</b>	<b>7 546</b>	<b>4</b>	<b>854</b>	<b>6 453</b>	<b>235</b>

**Noch 3.1      Anzahl der Schulabgängerinnen und Schulabgänger nach Schulformen  
im Schuljahr 2015/16**

Kreisfreie Stadt/Landkreis  Land	Noch davon					
	Gemein- schaftsschule	davon				
		Sekundarstufe I	Schuljahr- gänge 5 und 6	hauptschul- abschluss bezogener Unterricht	realschul- abschluss bezogener Unterricht	Produktives Lernen
Dessau-Roßlau, Stadt	-	-	-	-	-	-
Halle (Saale), Stadt	55	3	-	29	23	-
Magdeburg, Landeshauptstadt	502	-	-	55	403	44
Altmarkkreis Salzwedel	157	-	-	15	129	13
Anhalt-Bitterfeld	51	-	-	4	47	-
Börde	206	-	-	8	183	15
Burgenlandkreis	-	-	-	-	-	-
Harz	78	-	-	6	72	-
Jerichower Land	47	-	-	9	37	1
Mansfeld-Südharz	-	-	-	-	-	-
Saalekreis	-	-	-	-	-	-
Salzlandkreis	148	-	-	19	110	19
Stendal	105	-	-	22	83	-
Wittenberg	74	-	-	22	52	-
<b>Sachsen-Anhalt</b>	<b>1 423</b>	<b>3</b>	<b>-</b>	<b>189</b>	<b>1 139</b>	<b>92</b>

**Noch 3.1    Anzahl der Schulabgängerinnen und Schulabgänger nach Schulformen  
im Schuljahr 2015/16**

Kreisfreie Stadt Landkreis  Land	Noch davon				
	Gymnasium	Förder- schulen	Integrierte Gesamtschule	Kooperative Gesamtschule	Freie Waldorfschule
Dessau-Roßlau, Stadt	268	34	-	-	-
Halle (Saale), Stadt	641	238	155	252	22
Magdeburg, Landeshauptstadt	680	114	227	-	19
Altmarkkreis Salzwedel	205	44	34	-	-
Anhalt-Bitterfeld	385	99	8	-	-
Börde	472	73	-	-	-
Burgenlandkreis	566	93	-	-	-
Harz	663	184	-	-	10
Jerichower Land	228	46	-	-	-
Mansfeld-Südharz	322	84	-	-	-
Saalekreis	376	51	-	-	-
Salzlandkreis	415	134	-	-	-
Stendal	347	98	-	-	-
Wittenberg	317	88	14	-	-
<b>Sachsen-Anhalt</b>	<b>5 885</b>	<b>1 380</b>	<b>438</b>	<b>252</b>	<b>51</b>

### 3.2 Anzahl der Schulabgängerinnen nach Schulformen im Schuljahr 2015/16

Kreisfreie Stadt Landkreis  Land	Insgesamt	Davon				
		Sekundar- schule	davon			
			Schuljahr- gänge 5 und 6	hauptschul- abschluss bezogener Unterricht	realschul- abschluss bezogener Unterricht	Produktives Lernen
Dessau-Roßlau, Stadt	301	133	-	14	112	7
Halle (Saale), Stadt	845	190	-	26	150	14
Magdeburg, Landeshauptstadt	755	32	-	1	31	-
Altmarkkreis Salzwedel	298	101	-	15	86	-
Anhalt-Bitterfeld	616	321	-	42	274	5
Börde	701	316	-	23	288	5
Burgenlandkreis	683	337	-	49	287	1
Harz	837	382	-	24	351	7
Jerichower Land	287	136	-	15	119	2
Mansfeld-Südharz	499	295	-	31	263	1
Saalekreis	594	372	-	36	327	9
Salzlandkreis	675	360	-	41	311	8
Stendal	516	230	-	20	206	4
Wittenberg	472	220	-	11	205	4
<b>Sachsen-Anhalt</b>	<b>8 079</b>	<b>3 425</b>	<b>-</b>	<b>348</b>	<b>3 010</b>	<b>67</b>

**Noch 3.2      Anzahl der Schulabgängerinnen nach Schulformen im Schuljahr 2015/16**

Kreisfreie Stadt/Landkreis Land	Noch davon					
	Gemein- schaftsschule	davon				
		Sekundar- stufe I	Schuljahr- gänge 5 und 6	hauptschul- abschluss bezogener Unterricht	realschul- abschluss bezogener Unterricht	Produktives Lernen
Dessau-Roßlau, Stadt	-	-	-	-	-	-
Halle (Saale), Stadt	27	-	-	13	14	-
Magdeburg, Landeshauptstadt	215	-	-	20	177	18
Altmarkkreis Salzwedel	56	-	-	4	49	3
Anhalt-Bitterfeld	28	-	-	1	27	-
Börde	92	-	-	3	87	2
Burgenlandkreis	-	-	-	-	-	-
Harz	35	-	-	2	33	-
Jerichower Land	21	-	-	2	18	1
Mansfeld-Südharz	-	-	-	-	-	-
Saalekreis	-	-	-	-	-	-
Salzlandkreis	72	-	-	11	57	4
Stendal	47	-	-	10	37	-
Wittenberg	31	-	-	10	21	-
<b>Sachsen-Anhalt</b>	<b>624</b>	<b>-</b>	<b>-</b>	<b>76</b>	<b>520</b>	<b>28</b>

### Noch 3.2 Anzahl der Schulabgängerinnen nach Schulformen im Schuljahr 2015/16

Kreisfreie Stadt Landkreis  Land	Noch davon				
	Gymnasium	Förder- schulen	Integrierte Gesamtschule	Kooperative Gesamtschule	Freie Waldorfschule
Dessau-Roßlau, Stadt	152	16	-	-	-
Halle (Saale), Stadt	326	93	75	120	14
Magdeburg, Landeshauptstadt	352	38	111	-	7
Altmarkkreis Salzwedel	113	14	14	-	-
Anhalt-Bitterfeld	221	42	4	-	-
Börde	267	26	-	-	-
Burgenlandkreis	309	37	-	-	-
Harz	352	66	-	-	2
Jerichower Land	114	16	-	-	-
Mansfeld-Südharz	178	26	-	-	-
Saalekreis	206	16	-	-	-
Salzlandkreis	205	38	-	-	-
Stendal	202	37	-	-	-
Wittenberg	177	37	7	-	-
<b>Sachsen-Anhalt</b>	<b>3 174</b>	<b>502</b>	<b>211</b>	<b>120</b>	<b>23</b>

### 3.3 Anzahl der Schulabgängerinnen und Schulabgänger nach Abschlussarten im Schuljahr 2015/16

Kreisfreie Stadt Landkreis  Land	Insgesamt <sup>1</sup>	Davon			
		Hochschul- reife	Fachhoch- schulreife (schulischer Teil)	erweiterter Realschul- abschluss	Realschul- abschluss
Dessau-Roßlau, Stadt	589	215	19	126	136
Halle (Saale), Stadt	1 778	670	70	194	409
Magdeburg, Landeshauptstadt	1 641	679	52	204	409
Altmarkkreis Salzwedel	677	177	30	123	215
Anhalt-Bitterfeld	1 221	320	34	232	382
Börde	1 424	397	41	311	442
Burgenlandkreis	1 421	466	44	237	403
Harz	1 813	555	45	348	542
Jerichower Land	649	186	10	118	201
Mansfeld-Südharz	1 059	237	35	209	340
Saalekreis	1 242	304	42	243	431
Salzlandkreis	1 497	324	42	310	483
Stendal	1 010	297	27	186	282
Wittenberg	954	259	32	155	317
<b>Sachsen-Anhalt</b>	<b>16 975</b>	<b>5 086</b>	<b>523</b>	<b>2 996</b>	<b>4 992</b>

<sup>1</sup> ohne Angaben des zweiten Bildungsweges

**Noch 3.3 Anzahl der Schulabgängerinnen und Schulabgänger nach Abschlussarten  
im Schuljahr 2015/16**

Kreisfreie Stadt Landkreis  Land	Noch davon				
	qualifizierter Hauptschul- abschluss	Hauptschul- abschluss	Abschluss- zeugnis der Schule für Lernbehinderte	Abschluss- zeugnis der Schule für Geistigbehinderte	Abgangs- zeugnis
Dessau-Roßlau, Stadt	-	34	11	5	43
Halle (Saale), Stadt	20	200	82	28	105
Magdeburg, Landeshauptstadt	13	116	58	16	94
Altmarkkreis Salzwedel	3	55	26	14	34
Anhalt-Bitterfeld	7	117	44	20	65
Börde	10	114	29	22	58
Burgenlandkreis	14	130	51	23	53
Harz	11	183	49	30	50
Jerichower Land	4	53	19	11	47
Mansfeld-Südharz	14	112	43	21	48
Saalekreis	8	109	27	18	60
Salzlandkreis	11	163	34	36	94
Stendal	9	96	43	21	49
Wittenberg	3	106	32	15	35
<b>Sachsen-Anhalt</b>	<b>127</b>	<b>1 588</b>	<b>548</b>	<b>280</b>	<b>835</b>

### 3.4 Anzahl der Schulabgängerinnen nach Abschlussarten im Schuljahr 2015/16

Kreisfreie Stadt Landkreis  Land	Insgesamt <sup>1</sup>	Davon			
		Hochschul- reife	Fachhoch- schulreife (schulischer Teil)	erweiterter Realschul- abschluss	Realschul- abschluss
Dessau-Roßlau, Stadt	301	120	8	79	53
Halle (Saale), Stadt	845	352	30	111	173
Magdeburg, Landeshauptstadt	755	359	22	96	167
Altmarkkreis Salzwedel	298	96	18	65	75
Anhalt-Bitterfeld	616	183	20	131	172
Börde	701	229	22	165	205
Burgenlandkreis	683	259	28	119	170
Harz	837	296	27	183	222
Jerichower Land	287	102	2	46	92
Mansfeld-Südharz	499	135	17	110	157
Saalekreis	594	172	24	133	185
Salzlandkreis	675	167	18	165	208
Stendal	516	170	18	109	132
Wittenberg	472	147	19	81	148
<b>Sachsen-Anhalt</b>	<b>8 079</b>	<b>2 787</b>	<b>273</b>	<b>1 593</b>	<b>2 159</b>

<sup>1</sup> ohne Angebote des zweiten Bildungsweges

### Noch 3.4 Anzahl der Schulabgängerinnen nach Abschlussarten im Schuljahr 2015/16

Kreisfreie Stadt Landkreis  Land	Noch davon				
	qualifizierter Hauptschul- abschluss	Hauptschul- abschluss	Abschluss- zeugnis der Schule für Lernbehinderte	Abschluss- zeugnis der Schule für Geistigbehinderte	Abgangs- zeugnis
Dessau-Roßlau, Stadt	-	12	5	2	22
Halle (Saale), Stadt	11	86	32	13	37
Magdeburg, Landeshauptstadt	4	48	24	3	32
Altmarkkreis Salzwedel	-	20	9	2	13
Anhalt-Bitterfeld	5	52	14	8	31
Börde	1	36	14	7	22
Burgenlandkreis	4	53	23	6	21
Harz	2	67	19	8	13
Jerichower Land	2	17	9	3	14
Mansfeld-Südharz	3	39	15	10	13
Saalekreis	5	48	7	7	13
Salzlandkreis	3	68	12	10	24
Stendal	6	43	13	9	16
Wittenberg	-	47	10	6	14
<b>Sachsen-Anhalt</b>	<b>46</b>	<b>636</b>	<b>206</b>	<b>94</b>	<b>285</b>

### 3.5 Anzahl der ausländischen Schulabgängerinnen und Schulabgänger nach Abschlussarten im Schuljahr 2015/16

Kreisfreie Stadt Landkreis  Land	Insgesamt <sup>1</sup>	Davon			
		Hochschul- reife	Fachhoch- schulreife (schulischer Teil)	erweiterter Realschul- abschluss	Realschul- abschluss
Dessau-Roßlau, Stadt	7	-	-	1	5
Halle (Saale), Stadt	69	4	-	6	23
Magdeburg, Landeshauptstadt	65	9	1	10	7
Altmarkkreis Salzwedel	7	1	-	-	2
Anhalt-Bitterfeld	14	3	-	1	3
Börde	10	-	-	-	-
Burgenlandkreis	12	1	-	-	3
Harz	10	2	1	-	4
Jerichower Land	4	-	-	-	1
Mansfeld-Südharz	7	-	-	4	1
Saalekreis	17	-	-	1	3
Salzlandkreis	20	2	-	2	2
Stendal	25	-	-	4	10
Wittenberg	7	-	-	1	1
<b>Sachsen-Anhalt</b>	<b>274</b>	<b>22</b>	<b>2</b>	<b>30</b>	<b>65</b>

<sup>1</sup> ohne Angebote des zweiten Bildungsweges

**Noch 3.5 Anzahl der ausländischen Schulabgängerinnen und Schulabgänger nach Abschlussarten im Schuljahr 2015/16**

Kreisfreie Stadt Landkreis  Land	Noch davon				
	qualifizierter Hauptschul- abschluss	Hauptschul- abschluss	Abschluss- zeugnis der Schule für Lernbehinderte	Abschluss- zeugnis der Schule für Geistigbehinderte	Abgangs- zeugnis
Dessau-Roßlau, Stadt	-	1	-	-	-
Halle (Saale), Stadt	1	12	1	1	21
Magdeburg, Landeshauptstadt	1	14	1	-	22
Altmarkkreis Salzwedel	1	2	-	-	1
Anhalt-Bitterfeld	-	1	1	-	5
Börde	-	1	-	-	9
Burgenlandkreis	1	4	-	-	3
Harz	-	2	-	1	-
Jerichower Land	-	-	-	-	3
Mansfeld-Südharz	-	-	-	-	2
Saalekreis	-	2	-	-	11
Salzlandkreis	1	3	-	-	10
Stendal	1	1	-	-	9
Wittenberg	-	3	-	-	2
<b>Sachsen-Anhalt</b>	<b>6</b>	<b>46</b>	<b>3</b>	<b>2</b>	<b>98</b>

### 3.6 Anzahl der ausländischen Schulabgängerinnen nach Abschlussarten im Schuljahr 2015/16

Kreisfreie Stadt Landkreis  Land	Insgesamt <sup>1</sup>	Davon			
		Hochschul- reife	Fachhoch- schulreife (schulischer Teil)	erweiterter Realschul- abschluss	Realschul- abschluss
Dessau-Roßlau, Stadt	2	-	-	-	2
Halle (Saale), Stadt	31	1	-	2	15
Magdeburg, Landeshauptstadt	29	6	-	6	5
Altmarkkreis Salzwedel	2	-	-	-	1
Anhalt-Bitterfeld	6	2	-	1	-
Börde	3	-	-	-	-
Burgenlandkreis	3	1	-	-	-
Harz	5	1	1	-	3
Jerichower Land	2	-	-	-	1
Mansfeld-Südharz	2	-	-	1	-
Saalekreis	4	-	-	-	-
Salzlandkreis	8	-	-	-	1
Stendal	10	-	-	2	5
Wittenberg	4	-	-	1	-
<b>Sachsen-Anhalt</b>	<b>111</b>	<b>11</b>	<b>1</b>	<b>13</b>	<b>33</b>

<sup>1</sup> ohne Angebote des zweiten Bildungsweges

**Noch 3.6 Anzahl der ausländischen Schulabgängerinnen nach Abschlussarten  
im Schuljahr 2015/16**

Kreisfreie Stadt Landkreis  Land	Noch davon				
	qualifizierter Hauptschul- abschluss	Hauptschul- abschluss	Abschluss- zeugnis der Schule für Lernbehinderte	Abschluss- zeugnis der Schule für Geistigbehinderte	Abgangs- zeugnis
Dessau-Roßlau, Stadt	-	-	-	-	-
Halle (Saale), Stadt	-	7	1	-	5
Magdeburg, Landeshauptstadt	1	4	1	-	6
Altmarkkreis Salzwedel	-	1	-	-	-
Anhalt-Bitterfeld	-	-	-	-	3
Börde	-	1	-	-	2
Burgenlandkreis	-	2	-	-	-
Harz	-	-	-	-	-
Jerichower Land	-	-	-	-	1
Mansfeld-Südharz	-	-	-	-	1
Saalekreis	-	1	-	-	3
Salzlandkreis	1	1	-	-	5
Stendal	1	-	-	-	2
Wittenberg	-	2	-	-	1
<b>Sachsen-Anhalt</b>	<b>3</b>	<b>19</b>	<b>2</b>	<b>-</b>	<b>29</b>

### 3.7 Schulabgängerinnen und Schulabgänger nach Schulformen und Abschlussarten

#### 3.7.1 Schulabgängerinnen und Schulabgänger aus Sekundarschulen

##### 3.7.1.1 Anzahl der Schulabgängerinnen und Schulabgänger, die auf den Realschulabschluss bezogen unterrichtet wurden, nach Abschlussarten im Schuljahr 2015/16

Kreisfreie Stadt Landkreis  Land	Insgesamt		Davon			
			erweiterter Realschulabschluss		Realschulabschluss	
	insgesamt	weiblich	zusammen	weiblich	zusammen	weiblich
Dessau-Roßlau, Stadt	231	112	86	52	131	51
Halle (Saale), Stadt	326	150	86	44	200	89
Magdeburg, Landeshauptstadt	97	31	37	18	56	13
Altmarkkreis Salzwedel	208	86	76	40	118	42
Anhalt-Bitterfeld	570	274	190	107	344	150
Börde	591	288	205	111	347	158
Burgenlandkreis	639	287	181	97	403	170
Harz	780	351	241	133	480	202
Jerichower Land	277	119	77	29	177	81
Mansfeld-Südharz	548	263	160	84	340	157
Saalekreis	693	327	213	123	431	185
Salzlandkreis	683	311	223	120	416	176
Stendal	397	206	141	84	218	105
Wittenberg	413	205	119	65	264	126
<b>Sachsen-Anhalt</b>	<b>6 453</b>	<b>3 010</b>	<b>2 035</b>	<b>1 107</b>	<b>3 925</b>	<b>1 705</b>

**Noch 3.7.1.1 Anzahl der Schulabgängerinnen und Schulabgänger, die auf den Realschulabschluss bezogen unterrichtet wurden, nach Abschlussarten im Schuljahr 2015/16**

Kreisfreie Stadt Landkreis  Land	Noch davon					
	qualifizierter Hauptschulabschluss		Hauptschulabschluss		Abgangszeugnis <sup>1</sup>	
	zusammen	weiblich	zusammen	weiblich	zusammen	weiblich
Dessau-Roßlau, Stadt	-	-	10	6	4	3
Halle (Saale), Stadt	6	5	22	8	12	4
Magdeburg, Landeshauptstadt	-	-	4	-	-	-
Altmarkkreis Salzwedel	-	-	12	2	2	2
Anhalt-Bitterfeld	1	-	24	14	11	3
Börde	1	-	26	14	12	5
Burgenlandkreis	4	3	44	16	7	1
Harz	1	-	45	15	13	1
Jerichower Land	3	1	11	6	9	2
Mansfeld-Südharz	2	1	33	17	13	4
Saalekreis	5	2	35	16	9	1
Salzlandkreis	4	1	28	12	12	2
Stendal	2	2	21	14	15	1
Wittenberg	1	-	15	8	14	6
<b>Sachsen-Anhalt</b>	<b>30</b>	<b>15</b>	<b>330</b>	<b>148</b>	<b>133</b>	<b>35</b>

<sup>1</sup> einschließlich Abschlusszeugnis der Schule für Lernbehinderte

**3.7.1.2 Anzahl der Schulabgängerinnen und Schulabgänger, die auf den Hauptschulabschluss bezogen unterrichtet wurden, nach Abschlussarten im Schuljahr 2015/16**

Kreisfreie Stadt Landkreis	Insgesamt		Davon					
			qualifizierter Hauptschulabschluss		Hauptschulabschluss		Abgangszeugnis <sup>1</sup>	
	insgesamt	weiblich	zu- sammen	weiblich	zu- sammen	weiblich	zu- sammen	weiblich
Dessau-Roßlau, Stadt	36	14	-	-	14	5	22	9
Halle (Saale), Stadt	47	26	2	2	26	15	19	9
Magdeburg, Landeshauptstadt	2	1	-	-	2	1	-	-
Altmarkkreis Salzwedel	29	15	1	-	18	9	10	6
Anhalt-Bitterfeld	91	42	5	4	56	22	30	16
Börde	64	23	1	-	38	13	25	10
Burgenlandkreis	105	49	6	1	74	35	25	13
Harz	82	24	6	2	56	15	20	7
Jerichower Land	40	15	1	1	23	8	16	6
Mansfeld-Südharz	94	31	8	2	62	20	24	9
Saalekreis	91	36	2	2	57	27	32	7
Salzlandkreis	91	41	1	1	49	25	41	15
Stendal	51	20	4	1	33	14	14	5
Wittenberg	31	11	2	-	25	10	4	1
<b>Sachsen-Anhalt</b>	<b>854</b>	<b>348</b>	<b>39</b>	<b>16</b>	<b>533</b>	<b>219</b>	<b>282</b>	<b>113</b>

<sup>1</sup> einschließlich Abschlusszeugnis der Schule für Lernbehinderte

**3.7.1.3 Anzahl der Schulabgängerinnen und Schulabgänger aus dem Produktiven Lernen nach Abschlussarten im Schuljahr 2015/16**

Kreisfreie Stadt Landkreis  Land	Insgesamt		Davon					
			qualifizierter Hauptschulabschluss		Hauptschulabschluss		Abgangszeugnis	
	insgesamt	weiblich	zusammen	weiblich	zusammen	weiblich	zusammen	weiblich
Dessau-Roßlau, Stadt	20	7	-	-	9	1	11	6
Halle (Saale), Stadt	40	14	1	1	25	6	14	7
Magdeburg, Landeshauptstadt	-	-	-	-	-	-	-	-
Altmarkkreis Salzwedel	-	-	-	-	-	-	-	-
Anhalt-Bitterfeld	16	5	1	1	13	2	2	2
Börde	18	5	5	1	10	3	3	1
Burgenlandkreis	18	1	-	-	8	-	10	1
Harz	16	7	1	-	11	6	4	1
Jerichower Land	11	2	-	-	8	1	3	1
Mansfeld-Südharz	11	1	1	-	7	1	3	-
Saalekreis	30	9	1	1	17	5	12	3
Salzlandkreis	26	8	1	-	20	7	5	1
Stendal	12	4	1	1	9	2	2	1
Wittenberg	17	4	-	-	13	3	4	1
<b>Sachsen-Anhalt</b>	<b>235</b>	<b>67</b>	<b>12</b>	<b>5</b>	<b>150</b>	<b>37</b>	<b>73</b>	<b>25</b>

### 3.7.2 Schulabgängerinnen und Schulabgänger aus Gemeinschaftsschulen

#### 3.7.2.1 Anzahl der Schulabgängerinnen und Schulabgänger, die auf den Realschulabschluss bezogen unterrichtet wurden, nach Abschlussarten im Schuljahr 2015/16

Kreisfreie Stadt Landkreis Land	Insgesamt		davon			
			erweiterter Realschulabschluss		Realschulabschluss	
	insgesamt	weiblich	zusammen	weiblich	zusammen	weiblich
Dessau-Roßlau, Stadt	-	-	-	-	-	-
Halle (Saale), Stadt	23	14	11	6	10	6
Magdeburg, Landeshauptstadt	403	177	89	41	241	102
Altmarkkreis Salzwedel	129	49	35	19	80	28
Anhalt-Bitterfeld	47	27	13	7	31	18
Börde	183	87	76	38	95	47
Burgenlandkreis	-	-	-	-	-	-
Harz	72	33	26	16	40	13
Jerichower Land	37	18	10	7	24	11
Mansfeld-Südharz	-	-	-	-	-	-
Saalekreis	-	-	-	-	-	-
Salzlandkreis	110	57	40	25	67	32
Stendal	83	37	22	11	61	26
Wittenberg	52	21	12	6	40	15
<b>Sachsen-Anhalt</b>	<b>1 139</b>	<b>520</b>	<b>334</b>	<b>176</b>	<b>689</b>	<b>298</b>

**Noch 3.7.2.1    Anzahl der Schulabgängerinnen und Schulabgänger, die auf den Realschulabschluss bezogen unterrichtet wurden, nach Abschlussarten im Schuljahr 2015/16**

Kreisfreie Stadt Landkreis  Land	Noch davon					
	qualifizierter Hauptschulabschluss		Hauptschulabschluss		Abgangszeugnis <sup>1</sup>	
	zusammen	weiblich	zusammen	weiblich	zusammen	weiblich
Dessau-Roßlau, Stadt	-	-	-	-	-	-
Halle (Saale), Stadt	-	-	1	1	1	1
Magdeburg, Landeshauptstadt	2	1	37	20	34	13
Altmarkkreis Salzwedel	-	-	5	2	9	-
Anhalt-Bitterfeld	-	-	2	2	1	-
Börde	2	-	6	1	4	1
Burgenlandkreis	-	-	-	-	-	-
Harz	1	-	2	2	3	2
Jerichower Land	-	-	2	-	1	-
Mansfeld-Südharz	-	-	-	-	-	-
Saalekreis	-	-	-	-	-	-
Salzlandkreis	-	-	-	-	3	-
Stendal	-	-	-	-	-	-
Wittenberg	-	-	-	-	-	-
<b>Sachsen-Anhalt</b>	<b>5</b>	<b>1</b>	<b>55</b>	<b>28</b>	<b>56</b>	<b>17</b>

<sup>1</sup> einschließlich Abschlusszeugnis der Schule für Lern- und Geistigbehinderte

**3.7.2.2 Anzahl der Schulabgängerinnen und Schulabgänger, die auf den Hauptschulabschluss bezogen unterrichtet wurden, nach Abschlussarten im Schuljahr 2015/16**

Kreisfreie Stadt Landkreis Land	Insgesamt		Davon					
			qualifizierter Hauptschulabschluss		Hauptschulabschluss		Abgangszeugnis <sup>1</sup>	
	zusammen	weiblich	zusammen	weiblich	zusammen	weiblich	zusammen	weiblich
Dessau-Roßlau, Stadt	-	-	-	-	-	-	-	-
Halle (Saale), Stadt	29	13	3	-	10	8	16	5
Magdeburg, Landeshauptstadt	55	20	1	1	22	6	32	13
Altmarkkreis Salzwedel	15	4	1	-	7	3	7	1
Anhalt-Bitterfeld	4	1	-	-	2	1	2	-
Börde	8	3	-	-	6	1	2	2
Burgenlandkreis	-	-	-	-	-	-	-	-
Harz	6	2	-	-	5	2	1	-
Jerichower Land	9	2	-	-	8	2	1	-
Mansfeld-Südharz	-	-	-	-	-	-	-	-
Saalekreis	-	-	-	-	-	-	-	-
Salzlandkreis	19	11	1	-	15	8	3	3
Stendal	22	10	2	2	18	7	2	1
Wittenberg	22	10	-	-	20	9	2	1
<b>Sachsen-Anhalt</b>	<b>189</b>	<b>76</b>	<b>8</b>	<b>3</b>	<b>113</b>	<b>47</b>	<b>68</b>	<b>26</b>

<sup>1</sup> einschließlich Abschlusszeugnis der Schule für Lernbehinderte

**3.7.2.3 Anzahl der Schulabgängerinnen und Schulabgänger aus dem Produktiven Lernen nach Abschlussarten im Schuljahr 2015/16**

Kreisfreie Stadt Landkreis  Land	Insgesamt		Davon					
			qualifizierter Hauptschulabschluss		Hauptschulabschluss		Abgangszeugnis	
	insgesamt	weiblich	zusammen	weiblich	zusammen	weiblich	zusammen	weiblich
Dessau-Roßlau, Stadt	-	-	-	-	-	-	-	-
Halle (Saale), Stadt	-	-	-	-	-	-	-	-
Magdeburg, Landeshauptstadt	44	18	3	2	30	12	11	4
Altmarkkreis Salzwedel	13	3	-	-	12	3	1	-
Anhalt-Bitterfeld	-	-	-	-	-	-	-	-
Börde	15	2	1	-	11	1	3	1
Burgenlandkreis	-	-	-	-	-	-	-	-
Harz	-	-	-	-	-	-	-	-
Jerichower Land	1	1	-	-	-	-	1	1
Mansfeld-Südharz	-	-	-	-	-	-	-	-
Saalekreis	-	-	-	-	-	-	-	-
Salzlandkreis	19	4	1	1	18	3	-	-
Stendal	-	-	-	-	-	-	-	-
Wittenberg	-	-	-	-	-	-	-	-
<b>Sachsen-Anhalt</b>	<b>92</b>	<b>28</b>	<b>5</b>	<b>3</b>	<b>71</b>	<b>19</b>	<b>16</b>	<b>6</b>

**3.7.2.4 Anzahl der Schulabgängerinnen und Schulabgänger aus der Sekundarstufe I nach Abschlussarten im Schuljahr 2015/16**

Kreisfreie Stadt Landkreis Land	Insgesamt		davon			
			erweiterter Realschulabschluss		Realschulabschluss	
	insgesamt	weiblich	zusammen	weiblich	zusammen	weiblich
Dessau-Roßlau, Stadt	-	-	-	-	-	-
Halle (Saale), Stadt	3	-	-	-	-	-
Magdeburg, Landeshauptstadt	-	-	-	-	-	-
Altmarkkreis Salzwedel	-	-	-	-	-	-
Anhalt-Bitterfeld	-	-	-	-	-	-
Börde	-	-	-	-	-	-
Burgenlandkreis	-	-	-	-	-	-
Harz	-	-	-	-	-	-
Jerichower Land	-	-	-	-	-	-
Mansfeld-Südharz	-	-	-	-	-	-
Saalekreis	-	-	-	-	-	-
Salzlandkreis	-	-	-	-	-	-
Stendal	-	-	-	-	-	-
Wittenberg	-	-	-	-	-	-
<b>Sachsen-Anhalt</b>	<b>3</b>	-	-	-	-	-

**Noch 3.7.2.4 Anzahl der Schulabgängerinnen und Schulabgänger aus der Sekundarstufe I  
nach Abschlussarten im Schuljahr 2015/16**

Kreisfreie Stadt Landkreis Land	davon					
	qualifizierter Hauptschulabschluss		Hauptschulabschluss		Abgangszeugnis	
	zusammen	weiblich	zusammen	weiblich	zusammen	weiblich
Dessau-Roßlau, Stadt	-	-	-	-	-	-
Halle (Saale), Stadt	-	-	-	-	3	-
Magdeburg, Landeshauptstadt	-	-	-	-	-	-
Altmarkkreis Salzwedel	-	-	-	-	-	-
Anhalt-Bitterfeld	-	-	-	-	-	-
Börde	-	-	-	-	-	-
Burgenlandkreis	-	-	-	-	-	-
Harz	-	-	-	-	-	-
Jerichower Land	-	-	-	-	-	-
Mansfeld-Südharz	-	-	-	-	-	-
Saalekreis	-	-	-	-	-	-
Salzlandkreis	-	-	-	-	-	-
Stendal	-	-	-	-	-	-
Wittenberg	-	-	-	-	-	-
<b>Sachsen-Anhalt</b>	-	-	-	-	<b>3</b>	-

### 3.7.3 Schulabgängerinnen und Schulabgänger aus Gymnasien

#### 3.7.3.1 Anzahl der Schulabgängerinnen und Schulabgänger der Sekundarstufe I der Gymnasien nach Abschlussarten im Schuljahr 2015/16

Kreisfreie Stadt Landkreis  Land	Insgesamt		Davon					
			erweiterter Realschulabschluss		Hauptschulabschluss		Abgangszeugnis	
	insgesamt	weiblich	zusammen	weiblich	zusammen	weiblich	zusammen	weiblich
Dessau-Roßlau, Stadt	32	22	32	22	-	-	-	-
Halle (Saale), Stadt	17	10	14	9	2	1	1	-
Magdeburg, Landeshauptstadt	16	7	14	7	2	-	-	-
Altmarkkreis Salzwedel	9	6	8	5	1	1	-	-
Anhalt-Bitterfeld	22	12	19	11	1	-	2	1
Börde	26	14	22	14	4	-	-	-
Burgenlandkreis	45	18	45	18	-	-	-	-
Harz	46	24	45	24	1	-	-	-
Jerichower Land	22	8	21	8	1	-	-	-
Mansfeld-Südharz	43	24	42	24	1	-	-	-
Saalekreis	17	7	17	7	-	-	-	-
Salzlandkreis	29	16	27	16	2	-	-	-
Stendal	13	7	13	7	-	-	-	-
Wittenberg	14	6	12	5	2	1	-	-
<b>Sachsen-Anhalt</b>	<b>351</b>	<b>181</b>	<b>331</b>	<b>177</b>	<b>17</b>	<b>3</b>	<b>3</b>	<b>1</b>

### 3.7.3.2 Anzahl der Schulabgängerinnen und Schulabgänger aus der Sekundarstufe II der Gymnasien nach Abschlussarten im Schuljahr 2015/16

Kreisfreie Stadt Landkreis  Land	Insgesamt		Davon					
			Hochschulreife		Fachhochschulreife (schulischer Teil)		erweiterter Realschulabschluss	
	insgesamt	weiblich	zusammen	weiblich	zusammen	weiblich	zusammen	weiblich
Dessau-Roßlau, Stadt	236	130	215	120	19	8	2	2
Halle (Saale), Stadt	624	316	573	298	45	18	6	-
Magdeburg, Landeshauptstadt	664	345	605	319	43	19	16	7
Altmarkkreis Salzwedel	196	107	166	90	28	17	2	-
Anhalt-Bitterfeld	363	209	320	183	33	20	10	6
Börde	446	253	397	229	41	22	8	2
Burgenlandkreis	521	291	466	259	44	28	11	4
Harz	617	328	555	296	45	27	17	5
Jerichower Land	206	106	186	102	10	2	10	2
Mansfeld-Südharz	279	154	237	135	35	17	7	2
Saalekreis	359	199	304	172	42	24	13	3
Salzlandkreis	386	189	324	167	42	18	20	4
Stendal	334	195	297	170	27	18	10	7
Wittenberg	303	171	259	147	32	19	12	5
<b>Sachsen-Anhalt</b>	<b>5 534</b>	<b>2 993</b>	<b>4 904</b>	<b>2 687</b>	<b>486</b>	<b>257</b>	<b>144</b>	<b>49</b>

### 3.7.4 Anzahl der Schulabgängerinnen und Schulabgänger aus Förderschulen nach Abschlussarten im Schuljahr 2015/16

Kreisfreie Stadt Landkreis  Land	Schulabgänger/-innen mit Abschlusszeugnis der Schule für Lernbehinderte		Schulabgänger/-innen mit Abschlusszeugnis der Schule für Geistigbehinderte		Schulabgänger/-innen aus Förderschulen mit					
					Realschul- und erweitertem Realschulabschluss		Hauptschul- und qualifiziertem Hauptschulabschluss		Abgangszeugnis	
	insgesamt	weiblich	insgesamt	weiblich	insgesamt	weiblich	insgesamt	weiblich	insgesamt	weiblich
Dessau-Roßlau, Stadt	11	5	5	2	11	5	1	-	6	4
Halle (Saale), Stadt	78	31	25	12	25	12	86	33	24	5
Magdeburg, Landeshauptstadt	58	24	16	3	4	1	22	8	14	2
Altmarkkreis Salzwedel	25	9	14	2	-	-	-	-	5	3
Anhalt-Bitterfeld	44	14	20	8	-	-	19	11	16	9
Börde	29	14	22	7	-	-	13	3	9	2
Burgenlandkreis	51	23	23	6	-	-	8	2	11	6
Harz	47	17	28	6	32	11	65	27	12	5
Jerichower Land	19	9	11	3	-	-	-	-	16	4
Mansfeld-Südharz	43	15	21	10	-	-	12	1	8	-
Saalekreis	27	7	18	7	-	-	-	-	6	2
Salzlandkreis	30	9	36	10	-	-	34	13	34	6
Stendal	43	13	21	9	3	1	15	6	16	8
Wittenberg	32	10	15	6	-	-	30	16	11	5
<b>Sachsen-Anhalt</b>	<b>537</b>	<b>200</b>	<b>275</b>	<b>91</b>	<b>75</b>	<b>30</b>	<b>305</b>	<b>120</b>	<b>188</b>	<b>61</b>

**3.7.5 Schulabgängerinnen und Schulabgänger aus Bildungsangeboten des zweiten Bildungsweges**  
**3.7.5.1 Anzahl der Schulabgängerinnen und Schulabgänger aus Abendgymnasien und Kollegs**  
**nach Abschlussarten im Schuljahr 2015/16**

Kreisfreie Stadt Landkreis  Land	Abend- gymnasium		Davon				Kolleg		Davon			
			Hochschul- reife		Fachhoch- schulreife (schulischer Teil)				Hochschul- reife		Fachhoch- schulreife (schulischer Teil)	
	insge- samt	weib- lich	zu- sammen	weib- lich	zu- sammen	weib- lich	insge- samt	weib- lich	zu- sammen	weib- lich	zu- sammen	weib- lich
Dessau-Roßlau, Stadt	-	-	-	-	-	-	-	-	-	-	-	-
Halle (Saale), Stadt	8	5	6	4	2	1	41	22	33	17	8	5
Magdeburg, Landeshauptstadt	9	4	3	2	6	2	33	15	18	9	15	6
Altmarkkreis Salzwedel	-	-	-	-	-	-	-	-	-	-	-	-
Anhalt-Bitterfeld	-	-	-	-	-	-	-	-	-	-	-	-
Börde	-	-	-	-	-	-	-	-	-	-	-	-
Burgenlandkreis	-	-	-	-	-	-	-	-	-	-	-	-
Harz	-	-	-	-	-	-	-	-	-	-	-	-
Jerichower Land	-	-	-	-	-	-	-	-	-	-	-	-
Mansfeld-Südharz	-	-	-	-	-	-	-	-	-	-	-	-
Saalekreis	-	-	-	-	-	-	-	-	-	-	-	-
Salzlandkreis	-	-	-	-	-	-	-	-	-	-	-	-
Stendal	-	-	-	-	-	-	-	-	-	-	-	-
Wittenberg	-	-	-	-	-	-	-	-	-	-	-	-
Sachsen-Anhalt	17	9	9	6	8	3	74	37	51	26	23	11

### 3.7.5.2 Anzahl der Schulabgängerinnen und Schulabgänger aus Abendklassen an Sekundarschulen nach Abschlussarten im Schuljahr 2015/16

Kreisfreie Stadt Landkreis  Land	Insgesamt		Davon					
			erweiterter Realschulabschluss		Realschulabschluss		Hauptschulabschluss	
	insgesamt	weiblich	zusammen	weiblich	zusammen	weiblich	zusammen	weiblich
Dessau-Roßlau, Stadt	-	-	-	-	-	-	-	-
Halle (Saale), Stadt	16	9	10	6	6	3	-	-
Magdeburg, Landeshauptstadt	-	-	-	-	-	-	-	-
Altmarkkreis Salzwedel	-	-	-	-	-	-	-	-
Anhalt-Bitterfeld	-	-	-	-	-	-	-	-
Börde	-	-	-	-	-	-	-	-
Burgenlandkreis	-	-	-	-	-	-	-	-
Harz	7	6	3	3	4	3	-	-
Jerichower Land	-	-	-	-	-	-	-	-
Mansfeld-Südharz	-	-	-	-	-	-	-	-
Saalekreis	-	-	-	-	-	-	-	-
Salzlandkreis	-	-	-	-	-	-	-	-
Stendal	-	-	-	-	-	-	-	-
Wittenberg	-	-	-	-	-	-	-	-
<b>Sachsen-Anhalt</b>	<b>23</b>	<b>15</b>	<b>13</b>	<b>9</b>	<b>10</b>	<b>6</b>	-	-

### 3.7.5.3 Anzahl der Schulabgängerinnen und Schulabgänger aus Abendklassen an Gemeinschaftsschulen nach Abschlussarten im Schuljahr 2015/16

Kreisfreie Stadt Landkreis  Land	Insgesamt		Davon					
			erweiterter Realschulabschluss		Realschulabschluss		Hauptschulabschluss	
	insgesamt	weiblich	zusammen	weiblich	zusammen	weiblich	zusammen	weiblich
Dessau-Roßlau, Stadt	-	-	-	-	-	-	-	-
Halle (Saale), Stadt	-	-	-	-	-	-	-	-
Magdeburg, Landeshauptstadt	20	7	10	3	10	4	-	-
Altmarkkreis Salzwedel	-	-	-	-	-	-	-	-
Anhalt-Bitterfeld	-	-	-	-	-	-	-	-
Börde	-	-	-	-	-	-	-	-
Burgenlandkreis	-	-	-	-	-	-	-	-
Harz	-	-	-	-	-	-	-	-
Jerichower Land	-	-	-	-	-	-	-	-
Mansfeld-Südharz	-	-	-	-	-	-	-	-
Saalekreis	-	-	-	-	-	-	-	-
Salzlandkreis	-	-	-	-	-	-	-	-
Stendal	-	-	-	-	-	-	-	-
Wittenberg	-	-	-	-	-	-	-	-
<b>Sachsen-Anhalt</b>	<b>20</b>	<b>7</b>	<b>10</b>	<b>3</b>	<b>10</b>	<b>4</b>	-	-

**3.8 Anzahl der Nichtschülerinnen und Nichtschüler nach Abschlussarten im Schuljahr 2015/16**

Kreisfreie Stadt Landkreis	Hochschulreife		Realschulabschluss		Dar. erweiterter Realschulabschluss		Hauptschulabschluss	
	zusammen	weiblich	zusammen	weiblich	zusammen	weiblich	zusammen	weiblich
Dessau-Roßlau, Stadt	-	-	-	-	-	-	20	6
Halle (Saale), Stadt	-	-	21	5	9	1	57	19
Magdeburg, Landeshauptstadt	-	-	-	-	-	-	46	23
Altmarkkreis Salzwedel	-	-	-	-	-	-	11	3
Anhalt-Bitterfeld	-	-	1	1	-	-	18	10
Börde	-	-	-	-	-	-	16	6
Burgenlandkreis	-	-	8	5	-	-	45	26
Harz	-	-	-	-	-	-	30	10
Jerichower Land	1	1	8	-	7	-	18	3
Mansfeld-Südharz	-	-	1	1	-	-	28	6
Saalekreis	-	-	14	2	4	1	21	7
Salzlandkreis	-	-	6	4	-	-	46	14
Stendal	-	-	-	-	-	-	26	9
Wittenberg	-	-	-	-	-	-	8	4
<b>Sachsen-Anhalt</b>	<b>1</b>	<b>1</b>	<b>59</b>	<b>18</b>	<b>20</b>	<b>2</b>	<b>390</b>	<b>146</b>

## Veröffentlichungen <sup>1)</sup> im Statistischen Landesamt Sachsen-Anhalt

Im Monat Oktober 2016 erschienen:

Bestell-Nr.	Kennziffer/ Periodizität	Titel	Preis (in EUR)
1 Z 0 03	Z	Statistisches Monatsheft 10/16	5,50
3 K 5 04	K V - j/16	Tageseinrichtungen für Kinder und geförderte Kindertagespflege Stichtag: 01.03.2016	4,00
3 A 1 04	A I - j/15	Bevölkerung nach Alter und Geschlecht - Stand: 31.12.2015 - Land, Kreisfreie Stadt, Landkreis	4,50
3 A 1 19	A I - j/15	Bevölkerung nach Altersgruppen und Geschlecht - Stand: 31.12.2015 - Gemeinden	9,50
3 A 5 01	A V - j/15	Bodenfläche nach Art der tatsächlichen Nutzung - Stichtag: 31.12.2015 -	3,50
3 B 2 02	B II - j/15	Berufsbildung - Auszubildende und Prüfungen - Stand: 31.12.2015	12,00
3 B 3 01	B III - j/15	Studierende an Hochschulen - Stand: 2015 -	8,00
3 H 2 01	H II - m-4/16	Binnenschifffahrt - April 2016 -	4,00
3 K 7 01	K VII - j/15	Wohngeld - Jahr 2015 -	2,50
3 N 1 04	N I - vj-1/16	Verdienste im Produzierenden Gewerbe und im Dienstleistungsbereich I. Quartal 2016	4,50

1) Veröffentlichung als PDF-Datei kostenfrei erhältlich - bei Bestellung bitte die erste Stelle der Bestellnummer durch eine „6“ ersetzen