



## Öffentliche Finanzen, Personal, Steuern

### Gemeindefinanzen - Einzahlungen und Auszahlungen -

Kassenstatistik 2015

Bestellnummer:  
3L201



SACHSEN-ANHALT

**Herausgabemonat:** Juni 2016

**Zu beziehen durch das**

Statistische Landesamt Sachsen-Anhalt  
Dezernat Öffentlichkeitsarbeit  
Postfach 20 11 56  
06012 Halle (Saale)

**Preis:** 11,50 EUR (kostenfrei als PDF-Datei verfügbar - Bestellnummer: 6L201)

**Inhaltliche Verantwortung:**

Dezernat: Finanzen, Personal, Justiz  
Frau Dechant  
Telefon: 0345 2318-259

**Auskünfte erhalten Sie unter:**

Telefon: 0345 2318-777  
Telefon: 0345 2318-715  
Telefon: 0345 2318-716  
  
Telefax: 0345 2318-913  
Internet: <http://www.statistik.sachsen-anhalt.de>  
E-Mail: [info@stala.mi.sachsen-anhalt.de](mailto:info@stala.mi.sachsen-anhalt.de)

**Vertrieb:**

Telefon: 0345 2318-718  
E-Mail: [shop@stala.mi.sachsen-anhalt.de](mailto:shop@stala.mi.sachsen-anhalt.de)

**Druck:** Statistisches Landesamt Sachsen-Anhalt

© Statistisches Landesamt Sachsen-Anhalt, Halle (Saale), 2016

Auszugsweise Vervielfältigung und Verbreitung mit Quellenangabe gestattet.

**Bibliothek und Besucherdienst** (Merseburger Straße 2):

Montag bis Freitag: 8:00 Uhr bis 12:00 Uhr - möglichst nach Vereinbarung

Telefon: 0345 2318-714  
E-Mail: [bibliothek@stala.mi.sachsen-anhalt.de](mailto:bibliothek@stala.mi.sachsen-anhalt.de)

# Statistischer Bericht

Gemeindefinanzen  
- Einzahlungen und  
Auszahlungen -

Kassenstatistik 2015

Land Sachsen-Anhalt



<b>Inhaltsverzeichnis</b>	<b>Seite</b>
Vorbemerkungen	5
Abkürzungsverzeichnis	9
Zeichenerklärung und Berechnungshinweis	11
 1 Landessystematik	 12
1.1 Ergebnisse der vierteljährlichen Kassenstatistik im Jahr 2015 nach Gebietskörperschaftsgruppen und Arten	12
1.1.1 Finanzrechnung mit landesspezifischem Finanzierungssaldo	12
1.1.2 Finanzrechnung mit landesspezifischem Finanzierungssaldo in EUR je Einwohner	13
1.2 Entwicklung der kassenmäßigen Ein- und Auszahlungen und Saldo Jahr 2015 im Vergleich zum Vorjahr	14
1.2.1 Finanzrechnung Kommunale Haushalte insgesamt	14
1.2.2 Finanzrechnung Kreisfreie Städte	15
1.2.3 Finanzrechnung Landkreise	16
1.2.4 Finanzrechnung Kreisangehörige Gemeinden einschließlich Verbandsgemeinden	17
1.2.5 Darstellung - Saldo laufende Rechnung nach Gebietskörperschaftsgruppen	18
1.3 Zuordnungsschlüssel Tabellen 1.1 und 1.2	19
1.4 Nettoergebnisse der vierteljährlichen Kassenstatistik im Jahr 2015 nach Gebietskörperschaftsgruppen und Arten	20
1.4.1 Finanzrechnung mit landesspezifischem Finanzierungssaldo	20
1.4.2 Finanzrechnung mit landesspezifischem Finanzierungssaldo in EUR je Einwohner	21
1.5 Entwicklung der kassenmäßigen Nettoein- und Nettoauszahlungen und Saldo Jahr 2015 im Vergleich zum Vorjahr	22
1.5.1 Finanzrechnung Kommunale Haushalte insgesamt	22
1.5.2 Finanzrechnung Kreisfreie Städte	23
1.5.3 Finanzrechnung Landkreise	24
1.5.4 Finanzrechnung Kreisangehörige Gemeinden einschließlich Verbandsgemeinden	25
1.6 Zuordnungsschlüssel Netto-Tabellen 1.4 und 1.5	26
1.7 Unterschiede Zuordnung Finanzrechnung zu Finanzrechnung netto	27
1.8 Kassenstatistik - alle Merkmale für das Jahr 2015 im Vergleich zum Vorjahr	28
1.8.1 Kommunale Haushalte insgesamt	28
1.8.1.1 Einzahlungen	28
1.8.1.2 Auszahlungen	32
1.8.1.3 Auszahlungen für Baumaßnahmen	36
1.8.1.4 Auszahlungen für soziale Sicherung	38
1.8.2 Kreisfreie Städte	40
1.8.2.1 Einzahlungen	40
1.8.2.2 Auszahlungen	44
1.8.2.3 Auszahlungen für Baumaßnahmen	48
1.8.2.4 Auszahlungen für soziale Sicherung	50
1.8.3 Landkreise	52
1.8.3.1 Einzahlungen	52
1.8.3.2 Auszahlungen	56
1.8.3.3 Auszahlungen für Baumaßnahmen	60
1.8.3.4 Auszahlungen für soziale Sicherung	62
1.8.4 Kreisangehörige Gemeinden einschließlich Verbandsgemeinden	64
1.8.4.1 Einzahlungen	64
1.8.4.2 Auszahlungen	68
1.8.4.3 Auszahlungen für Baumaßnahmen	72

2	Bundessystematik	74
2.1	Ergebnisse der vierteljährlichen Kassenstatistik im Jahr 2015 nach Gebietskörperschaftsgruppen und Arten	74
2.1.1	Eckwerte Einzahlungen	74
2.1.2	Eckwerte Auszahlungen und Finanzierungstätigkeit	75
2.1.3	Eckwerte Einzahlungen in EUR je Einwohner	76
2.1.4	Eckwerte Auszahlungen und Finanzierungstätigkeit in EUR je Einwohner	77
2.2	Entwicklung der kassenmäßigen Ein- und Auszahlungen und Saldo für das Jahr 2015 im Vergleich zum Vorjahr	78
2.2.1	Eckwerte Kommunale Haushalte insgesamt	78
2.2.1.1	Einzahlungen	78
2.2.1.2	Auszahlungen und Finanzierungstätigkeit	79
2.2.2	Eckwerte Kreisfreie Städte	80
2.2.2.1	Einzahlungen	80
2.2.2.2	Auszahlungen und Finanzierungstätigkeit	81
2.2.3	Eckwerte Landkreise	82
2.2.3.1	Einzahlungen	82
2.2.3.2	Auszahlungen und Finanzierungstätigkeit	83
2.2.4	Eckwerte Kreisangehörige Gemeinden einschließlich Verbandsgemeinden	84
2.2.4.1	Einzahlungen	84
2.2.4.2	Auszahlungen und Finanzierungstätigkeit	85
2.3	Zuordnungsschlüssel	86
2.3.1	Zuordnungsschlüssel Einzahlungen Tabellen 2.1 und 2.2	86
2.3.2	Zuordnungsschlüssel Auszahlungen und Finanzierungstätigkeit Tabellen 2.1 und 2.2	87
3	Unterschiede Zuordnung	88
3.1	Unterschiede Zuordnung Landessystematik zur Bundessystematik	88
3.1.1	Zuordnung	88
3.1.2	Erläuterungen	89
3.2	Unterschiede Zuordnung Bundessystematik zur Landessystematik	90
3.2.1	Einzahlungen	90
3.2.2	Auszahlungen und Finanzierungstätigkeit	91
4	Eckwerte nach kameraler Systematik im Jahr 2015 im Vergleich zum Vorjahr	92
4.1	Kommunale Haushalte insgesamt	92
4.2	Kreisfreie Städte	93
4.3	Landkreise	94
4.4	Kreisangehörige Gemeinden und Verbandsgemeinden	95
	Anhang	
A 1	Qualitätsbericht "Vierteljährliche Kassenergebnisse des öffentlichen Gesamthaushaltes"	
A 2	Formular Kassenstatistik 2015	
A 2.1	Einzahlungen	
A 2.2	Auszahlungen	
A 2.3	Schulden, Hebesätze, Kreisumlagesätze	
A 3	Doppikeinführung in Sachsen-Anhalt - Karte mit dem Jahr der ersten doppelischen Abrechnung	
A 3.1	Kreisfreie Städte und Landkreise	
A 3.2	Kreisfreie Städte und kreisangehörige Gemeinden	

## Vorbemerkungen

Die vierteljährliche Statistik der Ausgaben und Einnahmen der Kommunen (Kassenstatistik) bietet einen zeitnahen Einblick in die Finanzwirtschaft der Gemeinden, Verbandsgemeinden und Landkreise. Die laufenden Ausgaben und Einnahmen werden zu jedem Quartalsende kumulativ ermittelt, die Schuldenstände zum Stichtag. Für das Jahresergebnis der Kassenstatistik sind die Finanzvorgänge im Jahr und die Schuldenstände am Jahresende relevant.

Mit dem Beschluss des Landtages von Sachsen-Anhalt vom 22. März 2006 wurden die Grundlagen für die Umstellung des Rechnungswesens in den Kommunen geschaffen. Die Einführung des "Neuen Kommunalen Haushalts- und Rechnungswesens" mit der "Doppelten Buchführung in Konten" in den

Kommunen (Doppik) wurde 2014 in den sachsen-anhaltischen Kommunen abgeschlossen. Damit einher ging die Umstellung der statistischen Abrechnung von der Kameralistik auf die Doppik. In der Kassenstatistik werden ab dem Berichtsjahr 2015 ausschließlich doppische Meldungen verarbeitet.

Mit dem Gesetz über die Grundsätze der Neugliederung der Gemeinden im Land Sachsen-Anhalt vom 14. Februar 2008 begann eine weitreichende Gebietsreform.

Die gesetzlichen Grundlagen für die Doppikeinführung und die Veränderung der Gebietsstruktur sind auf den Internetseiten des Statistischen Landesamtes abrufbar. Beide Maßnahmen wirkten sich auf die Ergebnisse der Finanzstatistiken aus.

### Umstellung des Rechnungswesens in den Kernhaushalten

	Jahr	2008	2009	2010	2011	2012	2013	2014	2015
Kommunen mit doppischer Abrechnung	Anzahl	5	8	23	27	32	172	226	247
	Prozent	2	3	9	11	13	70	91	100

### Auswirkungen der Gemeindegebietsreform auf die Anzahl der Berichtspflichtigen

Kommunale Haushalte/ Gebietskörperschafts- gruppen	Stand	31.12. 2008	31.12. 2009	31.12. 2010	31.12. 2011	31.12. 2012	31.12. 2013	31.12. 2014	31.12. 2015
Kreisangehörige Gemeinden	Anzahl	1 009	833	297	217	216	219	215	215
Kreisfreie Städte	Anzahl	3	3	3	3	3	3	3	3
Landkreise	Anzahl	11	11	11	11	11	11	11	11
Verwaltungsgemeinschaften	Anzahl	90	78	10	1	-	1	-	-
Verbandsgemeinden	Anzahl	-	1	18	18	18	18	18	18
Berichtspflichtige/ Kernhaushalte gesamt	Anzahl	1 113	926	339	250	248	252	247	247

Die ersten doppischen Daten und der Vergleich mit zurückliegenden Jahren sind systembedingt nur eingeschränkt nutzbar. Die Kommunen arbeiten nach einem neuen System der Buchführung.

Die Statistik erfordert in den ersten Jahren nach Änderung der Buchführungsart erhöhten Abstimmungsbedarf. Die Angaben der kameral abrechnenden Einheiten wurden für 2014 nach einer

Überleitung in das doppelte System eingegliedert. Dadurch kann es u.a. zu Abweichungen kommen. Das Rechnungswesen von Einrichtungen, die außerhalb der Kernhaushalte der Kommunen geführt werden, ist in den Auswertungen nicht berücksichtigt. Der unterschiedliche Ausgliederungsstand und die zugehörigen Zeitpunkte wirken sich zusätzlich auf die Vergleichbarkeit aus. Informationen über außerhalb der kommunalen Haushalte geführte öffentliche Fonds, Einrichtungen und Unternehmen stehen vierteljährlich nur für den Staatssektor zur Verfügung. Die Erhebung aller Einheiten erfolgt bei kaufmännischer Buchführung mit der Jahresabschlussstatistik und bei doppischer oder kameraler Buchführung mit der Jahresrechnungsstatistik zu einem wesentlich späteren Zeitpunkt.

Die Angaben zu den Schuldenständen aus der Kassenstatistik werden nicht in diesem Bericht ausgewertet, da es sich um vorläufige Angaben handelt. Bis Ende Mai des Folgejahres liefern die Kommunen die Schuldenmerkmale ausführlich gegliedert und endgültig im Rahmen der Schuldenstatistik.

Die Meldungen zur Kassenstatistik sind zwei Wochen nach Quartalsende fällig. Die Bearbeitung bis zur Erstellung der Ergebnisse erfolgt in den folgenden sechs Wochen. Für vierteljährliche Ergebnisse werden keine längerfristigen Reihen geführt. Nach Abschluss der Statistik gibt es keine Korrekturen an den Meldungen oder am Ergebnis. Richtigstellungen während des Jahres sind durch die kumulative Abrechnung automatisch in der nächsten Meldung zum folgenden Quartalsende enthalten. Revisionen sind nicht vorgesehen. Das Jahresergebnis wird im zweitfolgenden Jahr durch die Ergebnisse der Jahresrechnungsstatistik ersetzt. Ab diesem Zeitpunkt sind ausschließlich die Ergebnisse der Jahresrechnungsstatistik zu nutzen. Sie lösen die vorläufigen Kassendaten ab.

Der Bedarf nach aktuellen Daten der Kassenstatistik besteht. Deshalb werden die Angaben der vierteljährlichen Statistik, unter Beachtung der dargestellten Besonderheiten und der aktuellen Probleme, zusammengefasst nach Gebietskörperschaftsgruppen, ab dem Berichtsjahr 2015 nach doppischer Buchführung veröffentlicht.

Die Ergebnisse der vierteljährlichen Statistik der Einnahmen und Ausgaben werden in dieser Veröf-

fentlichung nach Landes- und nach Bundessystematik dargestellt. Die Zusammenfassungen erfolgen nach Gebietskörperschaftsgruppen. Vergleiche zum Vorjahr sind abgebildet.

## Systematik der Tabellen

Im **ersten Tabellenteil** sind die statistischen Ergebnisse der Finanzrechnung nach dem geltenden Recht in Sachsen-Anhalt dargestellt. Die Erfassung der verbindlichen Konten und ausgewählter Produkte erfolgt nach den Haushaltssystematiken des Landes Sachsen-Anhalt. Das Formular, welches der Erfassung im Jahr 2015 zu Grunde lag, ist im Anhang 2 angefügt.

### Tabellen 1.1 bis 1.3

Es erfolgt eine korrekte Abgrenzung der Einnahmen und Ausgaben nach Landessystematik. Diese sind in voller Höhe und getrennt voneinander dargestellt, mit Ausnahme der gesetzlich zugelassenen vorab Verrechnungen durch die Kommunen.

Die Tabelle 1.3 zeigt, welche Unterkonten, Konten, Kontenklassen, Kontenbereiche und Kontengruppen in den Positionen enthalten sind und wie die Berechnungen durchgeführt werden. Die Nummerierung erfolgt unter der Abkürzung LD, welche für Land Doppik steht.

### Tabellen 1.4 bis 1.6

Für Analysezwecke erfolgt eine weitere Darstellung, die als Landessystematik netto betitelt ist. Die Übersicht ist komprimiert, es werden nur die erforderlichen Informationen ausgegeben. Auf nachrichtliche Angaben wird weitestgehend verzichtet, um eine Dopplung gegenüber den vorherigen Tabellen zu vermeiden. In dieser Auswertung sind spezielle korrespondierende Konten verrechnet.

Zum einen die Gewerbesteuer mit der Gewerbesteuerumlage (Konto 6013 abzgl. Konto 7341 in 2014 zzgl. Konto 6692), da sie direkt die Steuer- und Finanzkraft sowie die Steuerschätzung beeinflusst.

Zum anderen die positiven und die negativen Schlüsselzuweisungen der Kommunen (Konto 6111 abzgl. Konto 7371), die sich aus dem kommunalen Finanzausgleich des Landes Sachsen-Anhalt ergeben. Diese sind weder Einzahlungen im Land noch dessen Auszahlungen.

Die Schuldendiensthilfen des Landes (Konto



6231) gehören systematisch zu den sonstigen Transferleistungen. In dieser Zusammenfassung wird das Konto der investiven Finanzierungstätigkeit zugeordnet. Grund dafür ist die Verbuchung von fiktiven Einzahlungen aus dem 30-prozentigen Anteil der Investitionsbank des Landes Sachsen-Anhalt im Rahmen des Programmes zur Teilentschuldung der kommunalen Haushalte STARK II auf diesem Konto. Die Buchungen bestimmen in der Größenordnung das Konto gegenüber anderen Einnahmen (z. B. Zinsen), so dass für Auswertungszwecke eine Umsetzung in die Finanzierungstätigkeit an dieser Stelle erfolgt ist. Der 30-prozentige Tilgungszuschuss aus STARK II wird statistisch nicht auf einem gesonderten Konto erfasst. Deshalb kann nur die komplette Umsetzung des Kontos erfolgen. Eine Unschärfe, die unter diesen Bedingungen nicht durch die Statistik zu bereinigen ist.

Die Tabelle 1.6 zeigt, entsprechend der Tabelle 1.3, welche Unterkonten, Konten, Kontenklassen, Kontenbereiche und Kontengruppen in den Positionen enthalten sind und wie die Berechnungen durchgeführt werden. Die Nummerierung erfolgt unter der Abkürzung LDn, welche für Land Doppik netto steht.

#### Tabelle 1.7

Hier sind die Unterschiede der beiden Varianten nach Landessystematik, LD und LDn, dargestellt.

#### Tabellen 1.8

Alle Konten sind mit den Beträgen des Jahres 2015 nach dem 2015 gültigen Kontenrahmenplan und den kommunalen Gruppen aufgelistet. Nach dem Finanz- und Personalstatistikgesetz sind von den Kommunen vierteljährlich die Ausgaben für soziale Sicherung und die Baumaßnahmen nach Produktgruppen zu erfassen. Die Tabellen 1.8 enthalten auch diese Angaben.

Die Systematik der Tabellen 1.1 bis 1.6 entspricht geringfügig nicht der Systematik der Tabellen 1.8. Während die Tabellen 1.8 identisch mit der Abgrenzung des Kontenrahmenplanes des Landes Sachsen-Anhalt sind, wurden in den vorhergehenden Tabellen zum Teil andere Entscheidungen für die Ausweisung getroffen.

Beispielsweise wurden Ausgleichsleistungen (Kontengruppe 605) in den Zusammenfassungen nicht dem Kontenbereich 60 (Steuern und ähnliche Abgaben) zugeordnet, sondern systematisch dem Kontenbereich Zuwendungen und Allgemeine Umlagen (61). In Folge kommt es zu unterschied-

lichen Beträgen für die Steuern und ähnliche Abgaben in den Tabellen 1.1 bis 1.6 gegenüber der Einzeldarstellung in Tabelle 1.8.

Der **zweite Tabellenteil** bietet einen Überblick über die Ergebnisse nach Bundessystematik.

Der für die statistische Abrechnung 2015 verbindliche Kontenrahmenplan des Bundes entspricht nicht dem Kontenrahmenplan des Landes Sachsen-Anhalt. In Folge kommt es zu Unterschieden in den Ergebnissen des Landes und den Veröffentlichungen des Bundesamtes. Die Überführung des Landesergebnisses in das Bundesergebnis erfolgt mittels Schlüsselbrücken (Umsetzern). Das Statistische Bundesamt veröffentlicht die Ergebnisse nach kameraler Systematik und in anderer Abgrenzung in der Fachserie 14 Reihe 2. Zusätzlich erfolgt hier eine Kombination mit der Veröffentlichung der Ergebnisse der Extrahaushalte.

Die sogenannten Eckwertetabellen im zweiten Tabellenteil sind bundeseinheitlich abgestimmt. Sie beruhen auf den auf die Systematiken des Bundes angepassten Landesergebnissen. Die dafür notwendigen Umrechnungen sind über die Zuordnungsschlüssel nachvollziehbar.

Die Tabellen des **dritten Tabellenteils** enthalten die Unterschiede zwischen der Landessystematik Doppik (Variante 1) und der Bundessystematik. Die Unterschiede zur Landessystematik Doppik netto sind im Teil der Landestabellen erläutert.

Um eine angemessene Vergleichbarkeit zu den Vorjahren zu ermöglichen, werden im **vierten Tabellenteil** die rechnerisch ermittelten kameralen Eckwerte für einen Übergangszeitraum bereitgestellt. Es handelt sich dabei ab 2015 ausschließlich um aus der Doppik in die Kameralistik rückgerechnete Werte. Die Umsetzung der kameralen Daten in die doppelischen kann nicht 1:1 erfolgen. Deshalb führt die erneute Rückrechnung in die Doppik nicht zwingend zu den gleichen Ergebnissen.

#### **Quotenberechnung**

Ein bundeseinheitliches Kennziffernprogramm zur Berechnung von Quoten befindet sich in der Abstimmung. Bis zum Beschluss erfolgt keine Veröffentlichung.

## **Einzelergebnisse**

Für die in diesem Bericht aufgeführten berechneten doppischen Ergebnistabellen (Eckwerte) des Jahres 2015 stehen die Daten der einzelnen Landkreise, Kreisfreien Städte, Einheitsgemeinden und Verbandsgemeinden einschließlich der angehörigen Gemeinden, in Excel-Form zur Verfügung. Die untersten beiden Verwaltungsebenen (Verbandsgemeinde und verbandsgemeindeangehörige Gemeinden) sind dabei aus Gründen der Vergleichbarkeit zusammengefasst. Für die Ergebnisse der Tabelle 1.8 wird die auszugsweise Bereitstellung auf Anfrage geprüft.

## **Gesetzliche Grundlagen der Erhebung**

- Gesetz über die Statistiken der öffentlichen Finanzen und des Personals im öffentlichen Dienst (Finanz- und Personalstatistikgesetz – FPStatG) in der Fassung der Bekanntmachung vom 22. Februar 2006 (BGBl. I S. 438), zuletzt geändert durch Artikel 2 des Gesetzes vom 2. März 2016 (BGBl. I S. 342)
- Gesetz über die Statistik für Bundeszwecke (Bundesstatistikgesetz – BStatG) vom 22. Januar 1987 (BGBl. I S. 462, 565), zuletzt geändert durch Artikel 13 des Gesetzes vom 25. Juli 2013 (BGBl. I S. 2749)

Das Statistische Bundesamt stellt interessierten Nutzerinnen und Nutzern eine Sammlung der für die statistischen Aufgaben maßgeblichen Rechtsvorschriften kostenlos zur Verfügung. Sie finden diese im Internet unter:

<http://www.destatis.de/>

Methoden

Rechtsgrundlagen.

(<https://www.destatis.de/DE/Methoden/Rechtsgrundlagen/Rechtsgrundlagen.html>)

Die landesrechtlichen Regelungen, nach denen die Kommunen des Landes Sachsen-Anhalt die Haushalte führen, sind u.a. im Internet des Statistischen Landesamtes Sachsen-Anhalt zu finden:

<http://www.statistik.sachsen-anhalt.de/>

Formular-Service

Finanzen, Personal, Justiz

Haushaltssystematik.

(<http://www.statistik.sachsen-anhalt.de/Internet/Home/Datenerhebungen/Erhebungsunterlagen/D22/Haushaltssystematik/index.html>)

## **Informationen zur Statistik**

Für weiterführende Informationen zur Statistik, den Rechtsgrundlagen und den Begrifflichkeiten ist die Veröffentlichung des Statistischen Bundesamtes "Qualitätsbericht Vierteljährliche Kassenergebnisse des Öffentlichen Gesamthaushalts" beigelegt. Definitionen und finanzstatistischen Fachbegriffe sind ausführlich in der Veröffentlichung des Statistischen Bundesamtes "Fachbegriffe der Finanz- und Personalstatistiken", letzte Veröffentlichung vom Dezember 2013, dargestellt.

Um auch bei sich wandelnden Rahmenbedingungen relevante und zuverlässige Daten bereitzustellen, werden die Konzepte und Methoden in bestimmten Abständen überarbeitet und im Internetangebot des Statistischen Bundesamtes, Bereich öffentliche Finanzen, veröffentlicht.

## Abkürzungsverzeichnis


abzgl.	=	abzüglich
allg.	=	allgemeine
aufg.bez.	=	aufgabenbezogene
Ausgl.leistungen	=	Ausgleichsleistungen
ausl.	=	ausländischen
außerh.	=	außerhalb
Ausz.	=	Auszahlungen
B	=	Bund
Baumaßn.	=	Baumaßnahmen
Beitr.	=	Beiträge
Bet.	=	Beteiligungen
bzw.	=	beziehungsweise
dar.	=	darunter
dav.	=	davon
dgl.	=	dergleichen
Dienstausz.	=	Dienstauszahlungen
Diff.	=	Differenz
Eingl.	=	Eingliederung
Einr.	=	Einrichtungen
einschl.	=	einschließlich
Einz.	=	Einzahlungen
Ergänzungszuw.	=	Ergänzungszuweisungen
Ers.	=	Ersatz
Erst.	=	Erstattungen
Erw.	=	Erwerb
FAG	=	Finanzausgleichsgesetz
ges.	=	gesetzlich
Grundst.	=	Grundstücken
Hochbaumaßn.	=	Hochbaumaßnahmen
IB	=	Investitionsbank Sachsen-Anhalt
inl.	=	inländischen
Inv.	=	Investitionen
Inv.förd.maßn.	=	Investitionsförderungsmaßnahmen
Kg.	=	Kontengruppe
Kostenerst.	=	Kostenertstattungen
Kred.	=	Krediten
Kreditaufn.	=	Kreditaufnahmen
Kto.	=	Konto
L	=	Land
LD	=	Land Doppik
LDn	=	Land Doppik netto
lfd.	=	laufende(r)
Lstg.	=	Leistungen
Lstg.bet.	=	Leistungsbeteiligung
nachr.	=	nachrichtlich
Nr.	=	Nummer
öff.	=	öffentliche(n)

**Noch Abkürzungsverzeichnis**

ÖPNV	=	öffentlicher Personennahverkehr
Prod.	=	Produkt
Produktb.	=	Produktbereich
Produktgr.	=	Produktgruppe
Schuldend.	=	Schuldendiensthilfen
SGB	=	Sozialgesetzbuch
sonst.	=	sonstigen
soz.	=	sozialen
SV	=	Sozialversicherung(en)
Tiefbaumaßn.	=	Tiefbaumaßnahmen
Tilg.	=	Tilgung
u.	=	und
u.a.	=	unter anderem
Untern.	=	Unternehmen
v.	=	von
Versorgungsausz.	=	Versorgungsauszahlungen
Verw.tätigk.	=	Verwaltungstätigkeit
Zinseinz.	=	Zinseinzahlungen
Zusch.	=	Zuschüsse(n)
Zuw.	=	Zuweisungen
Zuwend.	=	Zuwendungen
zuzgl.	=	zuzüglich

## Zeichenerklärung und Berechnungshinweis

### Zeichenerklärung

- 0 = weniger als die Hälfte von 1 in der letzten besetzten Stelle, jedoch mehr als nichts
- x = Tabellenfach gesperrt, weil Aussage nicht sinnvoll (keine Aussage möglich)
- = nichts vorhanden (genau Null)
-  = keine Übereinstimmung zum Bundesergebnis, da Wert 2014 durch kamerale Buchführung abweicht

### Berechnungshinweis

Abweichungen in den Berechnungen ergeben sich durch Ausgabe gerundeter Ergebnisse und Berechnungen mit ungerundeten Werten.

- 1 Landessystematik  
 1.1 Ergebnisse der vierteljährlichen Kassenstatistik im Jahr 2015 nach Gebietskörperschaftsgruppen und Arten  
 1.1.1 Finanzrechnung mit landesspezifischem Finanzierungssaldo

lfd. Nr.	Bezeichnung -Landessystematik-	Kommunale Haushalte insgesamt	Kreisfreie Städte	Land- kreise	Kreisange- hörige Gemeinden einschl. Verbands- gemeinden
		1 000 EUR			
LD01	Steuern und ähnliche Abgaben (ohne Kg. 605 "Ausgleichsleistungen")	1 576 196	402 874	-	1 173 322
LD01a	dar. Gewerbesteuer	677 216	157 061	-	520 155
LD01b	nachrichtlich: Gewerbesteuer netto (≙ abzgl. Gewerbesteuerumlage)	614 722	146 003	-	468 719
LD02	Zuwendungen und allgemeine Umlagen (einschl. Kg. 605 "Ausgl.leistungen")	3 362 219	660 287	1 916 068	785 865
LD02a	dar. FAG-Leistungen	1 320 884	380 749	482 423	457 712
LD02b	dar. Schlüsselzuweisungen und besondere Ergänzungszuweisungen	967 436	278 718	331 215	357 502
LD02c	nachrichtlich: negative Schlüsselzuweisungen	15 093	-	-	15 093
LD02d	dar. Kreis-, Verbandsgemeindeumlage	655 664	-	582 924	72 739
LD03	Sonstige Transfereinzahlungen	66 499	11 315	29 522	25 662
LD04	Weitere Einzahlungen	1 011 340	228 097	380 066	403 178
LD05	Zinsen und ähnliche Einzahlungen	94 695	39 280	2 929	52 486
LD06	<b>Einzahlungen laufende Rechnung</b>	<b>6 110 949</b>	<b>1 341 853</b>	<b>2 328 585</b>	<b>2 440 512</b>
LD06a	dar. Einzahlungen vom Land	2 245 002	644 562	1 054 205	546 235
LD06b	dar. (abzgl.) Einzahlungen von gleicher Ebene	893 839	8 312	596 062	289 465
LD07	<b>Bereinigte Einzahlungen laufende Rechnung</b>	<b>5 217 110</b>	<b>1 333 540</b>	<b>1 732 522</b>	<b>2 151 047</b>
LD08	Einzahlungen aus Investitionstätigkeit	515 436	93 865	99 570	322 001
LD08a	dar. Einzahlungen aus Zuwendungen für Inv. und Inv.förd.maßn.	444 260	81 422	97 736	265 102
LD08b	dar. Einzahlungen aus Beiträgen und ähnlichen Entgelten	21 514	4 331	-	17 183
LD09	Einzahlungen aus Finanzierungstätigkeit	233 518	28 902	82 414	122 201
LD10	<b>Einzahlungen Kapitalrechnung</b>	<b>748 953</b>	<b>122 767</b>	<b>181 984</b>	<b>444 203</b>
LD10a	dar. Einzahlungen vom Land	428 262	80 417	96 174	251 671
LD10b	dar. (abzgl.) Einzahlungen von gleicher Ebene	10 838	-	3 465	7 372
LD11	<b>Bereinigte Einzahlungen Kapitalrechnung</b>	<b>738 116</b>	<b>122 767</b>	<b>178 519</b>	<b>436 830</b>
LD12	Personal- und Versorgungsauszahlungen	1 624 234	335 788	436 174	852 273
LD13	Auszahlungen für Sach- und Dienstleistungen	714 568	132 451	178 129	403 989
LD14	Transferauszahlungen, sonst. Ausz. für lfd. Verw.tätigk.	1 589 195	542 663	702 612	343 920
LD15	Soziale Leistungen und aufgabenbezogene Leistungsbeteiligung	1 276 184	320 692	955 279	212
LD16	Zinsen und ähnliche Auszahlungen	79 069	19 366	17 260	42 443
LD17	Allgemeine Zuweisungen, Allgemeine Umlagen, Steuerbeteiligungen	736 243	11 058	-	725 185
LD17a	nachrichtlich: Gewerbesteuerumlage	62 494	11 058	-	51 436
LD18	<b>Auszahlungen laufende Rechnung</b>	<b>6 019 493</b>	<b>1 362 017</b>	<b>2 289 454</b>	<b>2 368 023</b>
LD18a	dar. Auszahlungen an das Land	26 607	1 570	9 324	15 713
LD18b	(abzgl.) Einzahlungen von gleicher Ebene (LD06b)	893 839	8 312	596 062	289 465
LD19	<b>Bereinigte Auszahlungen laufende Rechnung</b>	<b>5 125 654</b>	<b>1 353 705</b>	<b>1 693 391</b>	<b>2 078 558</b>
LD20	Auszahlungen für Investitionstätigkeit	483 846	79 627	88 864	315 355
LD20a	dar. Sachinvestitionen	450 638	75 077	83 674	291 887
LD21	Auszahlungen aus Finanzierungstätigkeit	393 891	69 144	119 995	204 753
LD22	<b>Auszahlungen Kapitalrechnung</b>	<b>877 737</b>	<b>148 770</b>	<b>208 859</b>	<b>520 108</b>
LD22a	dar. Auszahlungen an das Land	463	-	166	297
LD22b	(abzgl.) Einzahlungen von gleicher Ebene (LD10b)	10 838	-	3 465	7 372
LD23	<b>Bereinigte Auszahlungen Kapitalrechnung</b>	<b>866 900</b>	<b>148 770</b>	<b>205 394</b>	<b>512 736</b>
LD24	<b>Saldo laufende Rechnung</b>	<b>91 456</b>	<b>- 20 164</b>	<b>39 131</b>	<b>72 489</b>
LD24a	dar. Nettotransfer vom Land	2 218 395	642 992	1 044 881	530 522
LD25	Saldo Investitionstätigkeit	31 589	14 238	10 705	6 646
LD26	Saldo investive Finanzierungstätigkeit	- 160 373	- 40 241	- 37 581	- 82 551
LD27	<b>Saldo Kapitalrechnung</b>	<b>- 128 784</b>	<b>- 26 004</b>	<b>- 26 875</b>	<b>- 75 905</b>
LD27a	dar. Nettotransfer vom Land	427 799	80 417	96 008	251 374
LD28	<b>Saldo Finanzrechnung insgesamt</b>	<b>- 37 328</b>	<b>- 46 168</b>	<b>12 256</b>	<b>- 3 416</b>

Noch 1 Landessystematik  
 Noch 1.1 Ergebnisse der vierteljährlichen Kassenstatistik im Jahr 2015 nach Gebietskörperschaftsgruppen und Arten  
 1.1.2 Finanzrechnung mit landesspezifischem Finanzierungssaldo in EUR je Einwohner

lfd. Nr.	Bezeichnung -Landessystematik-	Kommunale Haushalte insgesamt	Kreisfreie Städte	Land- kreise	Kreisange- hörige Gemeinden einschl. Verbands- gemeinden
					EUR je Einwohner
LD01	Steuern und ähnliche Abgaben (ohne Kg. 605 "Ausgleichsleistungen")	706,48	734,94	-	697,21
LD01a	dar. Gewerbesteuer	303,54	286,52	-	309,09
LD01b	nachrichtlich: Gewerbesteuer netto (≙ abzgl. Gewerbesteuerumlage)	275,53	266,35	-	278,52
LD02	Zuwendungen und allgemeine Umlagen (einschl. Kg. 605 "Ausgl.leistungen")	1 507,02	1 204,52	1 138,57	466,98
LD02a	dar. FAG-Leistungen	592,05	694,58	286,67	271,98
LD02b	dar. Schlüsselzuweisungen und besondere Ergänzungszuweisungen	433,62	508,45	196,82	212,44
LD02c	nachrichtlich: negative Schlüsselzuweisungen	6,76	-	-	8,97
LD02d	dar. Kreis-, Verbandsgemeindeumlage	293,88	-	346,39	43,22
LD03	Sonstige Transfereinzahlungen	29,81	20,64	17,54	15,25
LD04	Weitere Einzahlungen	453,30	416,10	225,84	239,58
LD05	Zinsen und ähnliche Einzahlungen	42,44	71,66	1,74	31,19
LD06	<b>Einzahlungen laufende Rechnung</b>	<b>2 739,05</b>	<b>2 447,87</b>	<b>1 383,70</b>	<b>1 450,21</b>
LD06a	dar. Einzahlungen vom Land	1 006,26	1 175,84	626,43	324,59
LD06b	dar. (abzgl.) Einzahlungen von gleicher Ebene	400,64	15,16	354,19	172,01
LD07	<b>Bereinigte Einzahlungen laufende Rechnung</b>	<b>2 338,42</b>	<b>2 432,70</b>	<b>1 029,50</b>	<b>1 278,20</b>
LD08	Einzahlungen aus Investitionstätigkeit	231,03	171,23	59,17	191,34
LD08a	dar. Einzahlungen aus Zuwendungen für Inv. und Inv.förd.maßn.	199,13	148,53	58,08	157,53
LD08b	dar. Einzahlungen aus Beiträgen und ähnlichen Entgelten	9,64	7,90	-	10,21
LD09	Einzahlungen aus Finanzierungstätigkeit	104,67	52,72	48,97	72,61
LD10	<b>Einzahlungen Kapitalrechnung</b>	<b>335,70</b>	<b>223,96</b>	<b>108,14</b>	<b>263,96</b>
LD10a	dar. Einzahlungen vom Land	191,96	146,70	57,15	149,55
LD10b	dar. (abzgl.) Einzahlungen von gleicher Ebene	4,86	-	2,06	4,38
LD11	<b>Bereinigte Einzahlungen Kapitalrechnung</b>	<b>330,84</b>	<b>223,96</b>	<b>106,08</b>	<b>259,57</b>
LD12	Personal- und Versorgungsauszahlungen	728,02	612,56	259,18	506,44
LD13	Auszahlungen für Sach- und Dienstleistungen	320,28	241,62	105,85	240,06
LD14	Transferauszahlungen, sonst. Ausz. für lfd. Verw.tätigk.	712,31	989,95	417,51	204,36
LD15	Soziale Leistungen und aufgabenbezogene Leistungsbeteiligung	572,01	585,02	567,65	0,13
LD16	Zinsen und ähnliche Auszahlungen	35,44	35,33	10,26	25,22
LD17	Allgemeine Zuweisungen, Allgemeine Umlagen, Steuerbeteiligungen	330,00	20,17	-	430,92
LD17a	nachrichtlich: Gewerbesteuerumlage	28,01	20,17	-	30,56
LD18	<b>Auszahlungen laufende Rechnung</b>	<b>2 698,06</b>	<b>2 484,65</b>	<b>1 360,44</b>	<b>1 407,13</b>
LD18a	dar. Auszahlungen an das Land	11,93	2,86	5,54	9,34
LD18b	(abzgl.) Einzahlungen von gleicher Ebene (LD06b)	400,64	15,16	354,19	172,01
LD19	<b>Bereinigte Auszahlungen laufende Rechnung</b>	<b>2 297,42</b>	<b>2 469,49</b>	<b>1 006,25</b>	<b>1 235,13</b>
LD20	Auszahlungen für Investitionstätigkeit	216,87	145,26	52,81	187,39
LD20a	dar. Sachinvestitionen	201,99	136,96	49,72	173,45
LD21	Auszahlungen aus Finanzierungstätigkeit	176,55	126,13	71,30	121,67
LD22	<b>Auszahlungen Kapitalrechnung</b>	<b>393,42</b>	<b>271,39</b>	<b>124,11</b>	<b>309,06</b>
LD22a	dar. Auszahlungen an das Land	0,21	-	0,10	0,18
LD22b	(abzgl.) Einzahlungen von gleicher Ebene (LD10b)	4,86	-	2,06	4,38
LD23	<b>Bereinigte Auszahlungen Kapitalrechnung</b>	<b>388,56</b>	<b>271,39</b>	<b>122,05</b>	<b>304,68</b>
LD24	<b>Saldo laufende Rechnung</b>	<b>40,99</b>	<b>- 36,78</b>	<b>23,25</b>	<b>43,07</b>
LD24a	dar. Nettotransfer vom Land	994,33	1 172,97	620,89	315,25
LD25	Saldo Investitionstätigkeit	14,16	25,97	6,36	3,95
LD26	Saldo investive Finanzierungstätigkeit	- 71,88	- 73,41	- 22,33	- 49,05
LD27	<b>Saldo Kapitalrechnung</b>	<b>- 57,72</b>	<b>- 47,44</b>	<b>- 15,97</b>	<b>- 45,10</b>
LD27a	dar. Nettotransfer vom Land	191,75	146,70	57,05	149,37
LD28	<b>Saldo Finanzrechnung insgesamt</b>	<b>- 16,73</b>	<b>- 84,22</b>	<b>7,28</b>	<b>- 2,03</b>

- Noch 1 Landessystematik  
 1.2 Entwicklung der kassenmäßigen Ein- und Auszahlungen und Saldo Jahr 2015 im Vergleich zum Vorjahr  
 1.2.1 Finanzrechnung Kommunale Haushalte insgesamt

lfd. Nr.	Bezeichnung -Landessystematik-	01.01. - 31.12.		Verän- derung	Je Ein- woh- ner
		2015	2014		
		1 000 EUR		um %	EUR
LD01	Steuern und ähnliche Abgaben (ohne Kg. 605 "Ausgleichsleistungen")	1 576 196	1 504 987	4,7	706,48
LD01a	dar. Gewerbesteuer	677 216	659 603	2,7	303,54
LD01b	nachrichtlich: Gewerbesteuer netto (≙ abzgl. Gewerbesteuerumlage)	614 722	600 289	2,4	275,53
LD02	Zuwendungen und allgemeine Umlagen (einschl. Kg. 605 "Ausgl.leistungen")	3 362 219	3 359 817	0,1	1 507,02
LD02a	dar. FAG-Leistungen	1 320 884	1 422 719	- 7,2	592,05
LD02b	dar. Schlüsselzuweisungen und besondere Ergänzungszuweisungen	967 436	1 061 426	- 8,9	433,62
LD02c	nachrichtlich: negative Schlüsselzuweisungen	15 093	16 252	- 7,1	6,76
LD02d	dar. Kreis-, Verbandsgemeindeumlage	655 664	650 301	0,8	293,88
LD03	Sonstige Transfereinzahlungen	66 499	70 583	- 5,8	29,81
LD04	Weitere Einzahlungen	1 011 340	927 690	9,0	453,30
LD05	Zinsen und ähnliche Einzahlungen	94 695	92 530	2,3	42,44
LD06	<b>Einzahlungen laufende Rechnung</b>	<b>6 110 949</b>	<b>5 955 607</b>	2,6	2 739,05
LD06a	dar. Einzahlungen vom Land	2 245 002	2 186 904	2,7	1 006,26
LD06b	dar. (abzgl.) Einzahlungen von gleicher Ebene	893 839	882 903	1,2	400,64
LD07	<b>Bereinigte Einzahlungen laufende Rechnung</b>	<b>5 217 110</b>	<b>5 072 704</b>	2,8	2 338,42
LD08	Einzahlungen aus Investitionstätigkeit	515 436	431 788	19,4	231,03
LD08a	dar. Einzahlungen aus Zuwendungen für Inv. und Inv.förd.maßn.	444 260	369 492	20,2	199,13
LD08b	dar. Einzahlungen aus Beiträgen und ähnlichen Entgelten	21 514	20 174	6,6	9,64
LD09	Einzahlungen aus Finanzierungstätigkeit	233 518	220 447	5,9	104,67
LD10	<b>Einzahlungen Kapitalrechnung</b>	<b>748 953</b>	<b>652 235</b>	14,8	335,70
LD10a	dar. Einzahlungen vom Land	428 262	353 144	21,3	191,96
LD10b	dar. (abzgl.) Einzahlungen von gleicher Ebene	10 838	16 868	- 35,7	4,86
LD11	<b>Bereinigte Einzahlungen Kapitalrechnung</b>	<b>738 116</b>	<b>635 367</b>	16,2	330,84
LD12	Personal- und Versorgungsauszahlungen	1 624 234	1 582 309	2,6	728,02
LD13	Auszahlungen für Sach- und Dienstleistungen	714 568	680 836	5,0	320,28
LD14	Transferauszahlungen, sonst. Ausz. für lfd. Verw.tätigk.	1 589 195	1 567 283	1,4	712,31
LD15	Soziale Leistungen und aufgabenbezogene Leistungsbeteiligung	1 276 184	1 208 578	5,6	572,01
LD16	Zinsen und ähnliche Auszahlungen	79 069	90 364	- 12,5	35,44
LD17	Allgemeine Zuweisungen, Allgemeine Umlagen, Steuerbeteiligungen	736 243	726 457	1,3	330,00
LD17a	nachrichtlich: Gewerbesteuerumlage	62 494	59 313	5,4	28,01
LD18	<b>Auszahlungen laufende Rechnung</b>	<b>6 019 493</b>	<b>5 855 826</b>	2,8	2 698,06
LD18a	dar. Auszahlungen an das Land	26 607	30 209	- 11,9	11,93
LD18b	(abzgl.) Einzahlungen von gleicher Ebene (LD06b)	893 839	882 903	1,2	400,64
LD19	<b>Bereinigte Auszahlungen laufende Rechnung</b>	<b>5 125 654</b>	<b>4 972 923</b>	3,1	2 297,42
LD20	Auszahlungen für Investitionstätigkeit	483 846	544 432	- 11,1	216,87
LD20a	dar. Sachinvestitionen	450 638	519 212	- 13,2	201,99
LD21	Auszahlungen aus Finanzierungstätigkeit	393 891	362 779	8,6	176,55
LD22	<b>Auszahlungen Kapitalrechnung</b>	<b>877 737</b>	<b>907 210</b>	- 3,2	393,42
LD22a	dar. Auszahlungen an das Land	463	418	10,9	0,21
LD22b	(abzgl.) Einzahlungen von gleicher Ebene (LD10b)	10 838	16 868	- 35,7	4,86
LD23	<b>Bereinigte Auszahlungen Kapitalrechnung</b>	<b>866 900</b>	<b>890 342</b>	- 2,6	388,56
LD24	<b>Saldo laufende Rechnung</b>	<b>91 456</b>	<b>99 781</b>	- 8,3	40,99
LD24a	dar. Nettotransfer vom Land	2 218 395	2 156 695	2,9	994,33
LD25	Saldo Investitionstätigkeit	31 589	- 112 643	x	14,16
LD26	Saldo investive Finanzierungstätigkeit	- 160 373	- 142 332	x	- 71,88
LD27	<b>Saldo Kapitalrechnung</b>	<b>- 128 784</b>	<b>- 254 975</b>	x	- 57,72
LD27a	dar. Nettotransfer vom Land	427 799	352 726	21,3	191,75
LD28	<b>Saldo Finanzrechnung insgesamt</b>	<b>- 37 328</b>	<b>- 155 194</b>	x	- 16,73



Noch 1 Landessystematik  
 Noch 1.2 Entwicklung der kassenmäßigen Ein- und Auszahlungen und Saldo Jahr 2015 im Vergleich zum Vorjahr  
 1.2.2 Finanzrechnung Kreisfreie Städte

lfd. Nr.	Bezeichnung -Landessystematik-	01.01. - 31.12.		Verän- derung	Je Ein- woh- ner
		2015	2014		
		1 000 EUR		um %	EUR
LD01	Steuern und ähnliche Abgaben (ohne Kg. 605 "Ausgleichsleistungen")	402 874	397 215	1,4	734,94
LD01a	dar. Gewerbesteuer	157 061	167 265	- 6,1	286,52
LD01b	nachrichtlich: Gewerbesteuer netto (± abzgl. Gewerbesteuerumlage)	146 003	155 133	- 5,9	266,35
LD02	Zuwendungen und allgemeine Umlagen (einschl. Kg. 605 "Ausgl.leistungen")	660 287	655 386	0,7	1 204,52
LD02a	dar. FAG-Leistungen	380 749	402 180	- 5,3	694,58
LD02b	dar. Schlüsselzuweisungen und besondere Ergänzungszuweisungen	278 718	300 149	- 7,1	508,45
LD02c	nachrichtlich: negative Schlüsselzuweisungen	-	-	x	-
LD02d	dar. Kreis-, Verbandsgemeindeumlage	-	-	x	-
LD03	Sonstige Transfereinzahlungen	11 315	16 050	- 29,5	20,64
LD04	Weitere Einzahlungen	228 097	205 613	10,9	416,10
LD05	Zinsen und ähnliche Einzahlungen	39 280	40 424	- 2,8	71,66
LD06	<b>Einzahlungen laufende Rechnung</b>	<b>1 341 853</b>	<b>1 314 689</b>	2,1	2 447,87
LD06a	dar. Einzahlungen vom Land	644 562	631 298	2,1	1 175,84
LD06b	dar. (abzgl.) Einzahlungen von gleicher Ebene	8 312	8 513	- 2,4	15,16
LD07	<b>Bereinigte Einzahlungen laufende Rechnung</b>	<b>1 333 540</b>	<b>1 306 176</b>	2,1	2 432,70
LD08	Einzahlungen aus Investitionstätigkeit	93 865	86 847	8,1	171,23
LD08a	dar. Einzahlungen aus Zuwendungen für Inv. und Inv.förd.maßn.	81 422	75 782	7,4	148,53
LD08b	dar. Einzahlungen aus Beiträgen und ähnlichen Entgelten	4 331	3 494	23,9	7,90
LD09	Einzahlungen aus Finanzierungstätigkeit	28 902	30 225	- 4,4	52,72
LD10	<b>Einzahlungen Kapitalrechnung</b>	<b>122 767</b>	<b>117 072</b>	4,9	223,96
LD10a	dar. Einzahlungen vom Land	80 417	72 216	11,4	146,70
LD10b	dar. (abzgl.) Einzahlungen von gleicher Ebene	-	-	x	-
LD11	<b>Bereinigte Einzahlungen Kapitalrechnung</b>	<b>122 767</b>	<b>117 072</b>	4,9	223,96
LD12	Personal- und Versorgungsauszahlungen	335 788	329 761	1,8	612,56
LD13	Auszahlungen für Sach- und Dienstleistungen	132 451	112 233	18,0	241,62
LD14	Transferauszahlungen, sonst. Ausz. für lfd. Verw.tätigk.	542 663	529 503	2,5	989,95
LD15	Soziale Leistungen und aufgabenbezogene Leistungsbeteiligung	320 692	293 868	9,1	585,02
LD16	Zinsen und ähnliche Auszahlungen	19 366	20 474	- 5,4	35,33
LD17	Allgemeine Zuweisungen, Allgemeine Umlagen, Steuerbeteiligungen	11 058	12 132	- 8,9	20,17
LD17a	nachrichtlich: Gewerbesteuerumlage	11 058	12 132	- 8,9	20,17
LD18	<b>Auszahlungen laufende Rechnung</b>	<b>1 362 017</b>	<b>1 297 970</b>	4,9	2 484,65
LD18a	dar. Auszahlungen an das Land	1 570	1 686	- 6,9	2,86
LD18b	(abzgl.) Einzahlungen von gleicher Ebene (LD06b)	8 312	8 513	- 2,4	15,16
LD19	<b>Bereinigte Auszahlungen laufende Rechnung</b>	<b>1 353 705</b>	<b>1 289 456</b>	5,0	2 469,49
LD20	Auszahlungen für Investitionstätigkeit	79 627	100 419	- 20,7	145,26
LD20a	dar. Sachinvestitionen	75 077	95 025	- 21,0	136,96
LD21	Auszahlungen aus Finanzierungstätigkeit	69 144	76 572	- 9,7	126,13
LD22	<b>Auszahlungen Kapitalrechnung</b>	<b>148 770</b>	<b>176 991</b>	- 15,9	271,39
LD22a	dar. Auszahlungen an das Land	-	-	x	-
LD22b	(abzgl.) Einzahlungen von gleicher Ebene (LD10b)	-	-	x	-
LD23	<b>Bereinigte Auszahlungen Kapitalrechnung</b>	<b>148 770</b>	<b>176 991</b>	- 15,9	271,39
LD24	<b>Saldo laufende Rechnung</b>	<b>- 20 164</b>	<b>16 720</b>	x	- 36,78
LD24a	dar. Nettotransfer vom Land	642 992	629 612	2,1	1 172,97
LD25	Saldo Investitionstätigkeit	14 238	- 13 572	x	25,97
LD26	Saldo investive Finanzierungstätigkeit	- 40 241	- 46 347	x	- 73,41
LD27	<b>Saldo Kapitalrechnung</b>	<b>- 26 004</b>	<b>- 59 919</b>	x	- 47,44
LD27a	dar. Nettotransfer vom Land	80 417	72 216	11,4	146,70
LD28	<b>Saldo Finanzrechnung insgesamt</b>	<b>- 46 168</b>	<b>- 43 199</b>	x	- 84,22

Noch	1	Landessystematik
Noch	1.2	Entwicklung der kassenmäßigen Ein- und Auszahlungen und Saldo Jahr 2015 im Vergleich zum Vorjahr
	1.2.3	Finanzrechnung Landkreise

lfd. Nr.	Bezeichnung -Landessystematik-	01.01. - 31.12.		Verän- derung	Je Ein- woh- ner
		2015	2014		
		1 000 EUR		um %	EUR
LD01	Steuern und ähnliche Abgaben (ohne Kg. 605 "Ausgleichsleistungen")	-	-	x	-
LD01a	dar. Gewerbesteuer	-	-	x	-
LD01b	nachrichtlich: Gewerbesteuer netto (≙ abzgl. Gewerbesteuerumlage)	-	-	x	-
LD02	Zuwendungen und allgemeine Umlagen (einschl. Kg. 605 "Ausgl.leistungen")	1 916 068	1 872 321	2,3	1 138,57
LD02a	dar. FAG-Leistungen	482 423	502 745	- 4,0	286,67
LD02b	dar. Schlüsselzuweisungen und besondere Ergänzungszuweisungen	331 215	351 538	- 5,8	196,82
LD02c	nachrichtlich: negative Schlüsselzuweisungen	-	-	x	-
LD02d	dar. Kreis-, Verbandsgemeindeumlage	582 924	576 039	1,2	346,39
LD03	Sonstige Transfereinzahlungen	29 522	25 387	16,3	17,54
LD04	Weitere Einzahlungen	380 066	329 570	15,3	225,84
LD05	Zinsen und ähnliche Einzahlungen	2 929	3 211	- 8,8	1,74
LD06	<b>Einzahlungen laufende Rechnung</b>	<b>2 328 585</b>	<b>2 230 489</b>	4,4	1 383,70
LD06a	dar. Einzahlungen vom Land	1 054 205	958 191	10,0	626,43
LD06b	dar. (abzgl.) Einzahlungen von gleicher Ebene	596 062	588 469	1,3	354,19
LD07	<b>Bereinigte Einzahlungen laufende Rechnung</b>	<b>1 732 522</b>	<b>1 642 020</b>	5,5	1 029,50
LD08	Einzahlungen aus Investitionstätigkeit	99 570	84 783	17,4	59,17
LD08a	dar. Einzahlungen aus Zuwendungen für Inv. und Inv.förd.maßn.	97 736	82 863	17,9	58,08
LD08b	dar. Einzahlungen aus Beiträgen und ähnlichen Entgelten	-	-	x	-
LD09	Einzahlungen aus Finanzierungstätigkeit	82 414	51 934	58,7	48,97
LD10	<b>Einzahlungen Kapitalrechnung</b>	<b>181 984</b>	<b>136 717</b>	33,1	108,14
LD10a	dar. Einzahlungen vom Land	96 174	80 931	18,8	57,15
LD10b	dar. (abzgl.) Einzahlungen von gleicher Ebene	3 465	7 488	- 53,7	2,06
LD11	<b>Bereinigte Einzahlungen Kapitalrechnung</b>	<b>178 519</b>	<b>129 228</b>	38,1	106,08
LD12	Personal- und Versorgungsauszahlungen	436 174	423 333	3,0	259,18
LD13	Auszahlungen für Sach- und Dienstleistungen	178 129	176 144	1,1	105,85
LD14	Transferauszahlungen, sonst. Ausz. für lfd. Verw.tätigk.	702 612	695 413	1,0	417,51
LD15	Soziale Leistungen und aufgabenbezogene Leistungsbeteiligung	955 279	914 475	4,5	567,65
LD16	Zinsen und ähnliche Auszahlungen	17 260	20 487	- 15,8	10,26
LD17	Allgemeine Zuweisungen, Allgemeine Umlagen, Steuerbeteiligungen	-	-	x	-
LD17a	nachrichtlich: Gewerbesteuerumlage	-	-	x	-
LD18	<b>Auszahlungen laufende Rechnung</b>	<b>2 289 454</b>	<b>2 229 853</b>	2,7	1 360,44
LD18a	dar. Auszahlungen an das Land	9 324	11 533	- 19,2	5,54
LD18b	(abzgl.) Einzahlungen von gleicher Ebene (LD06b)	596 062	588 469	1,3	354,19
LD19	<b>Bereinigte Auszahlungen laufende Rechnung</b>	<b>1 693 391</b>	<b>1 641 384</b>	3,2	1 006,25
LD20	Auszahlungen für Investitionstätigkeit	88 864	118 650	- 25,1	52,81
LD20a	dar. Sachinvestitionen	83 674	113 103	- 26,0	49,72
LD21	Auszahlungen aus Finanzierungstätigkeit	119 995	83 305	44,0	71,30
LD22	<b>Auszahlungen Kapitalrechnung</b>	<b>208 859</b>	<b>201 955</b>	3,4	124,11
LD22a	dar. Auszahlungen an das Land	166	245	- 32,3	0,10
LD22b	(abzgl.) Einzahlungen von gleicher Ebene (LD10b)	3 465	7 488	- 53,7	2,06
LD23	<b>Bereinigte Auszahlungen Kapitalrechnung</b>	<b>205 394</b>	<b>194 467</b>	5,6	122,05
LD24	<b>Saldo laufende Rechnung</b>	<b>39 131</b>	<b>636</b>	x	23,25
LD24a	dar. Nettotransfer vom Land	1 044 881	946 658	10,4	620,89
LD25	Saldo Investitionstätigkeit	10 705	- 33 867	x	6,36
LD26	Saldo investive Finanzierungstätigkeit	- 37 581	- 31 371	x	- 22,33
LD27	<b>Saldo Kapitalrechnung</b>	<b>- 26 875</b>	<b>- 65 238</b>	x	- 15,97
LD27a	dar. Nettotransfer vom Land	96 008	80 686	19,0	57,05
LD28	<b>Saldo Finanzrechnung insgesamt</b>	<b>12 256</b>	<b>- 64 602</b>	x	7,28

Noch 1 Landessystematik  
 Noch 1.2 Entwicklung der kassenmäßigen Ein- und Auszahlungen und Saldo Jahr 2015 im Vergleich zum Vorjahr  
 1.2.4 Finanzrechnung Kreisangehörige Gemeinden einschließlich Verbandsgemeinden

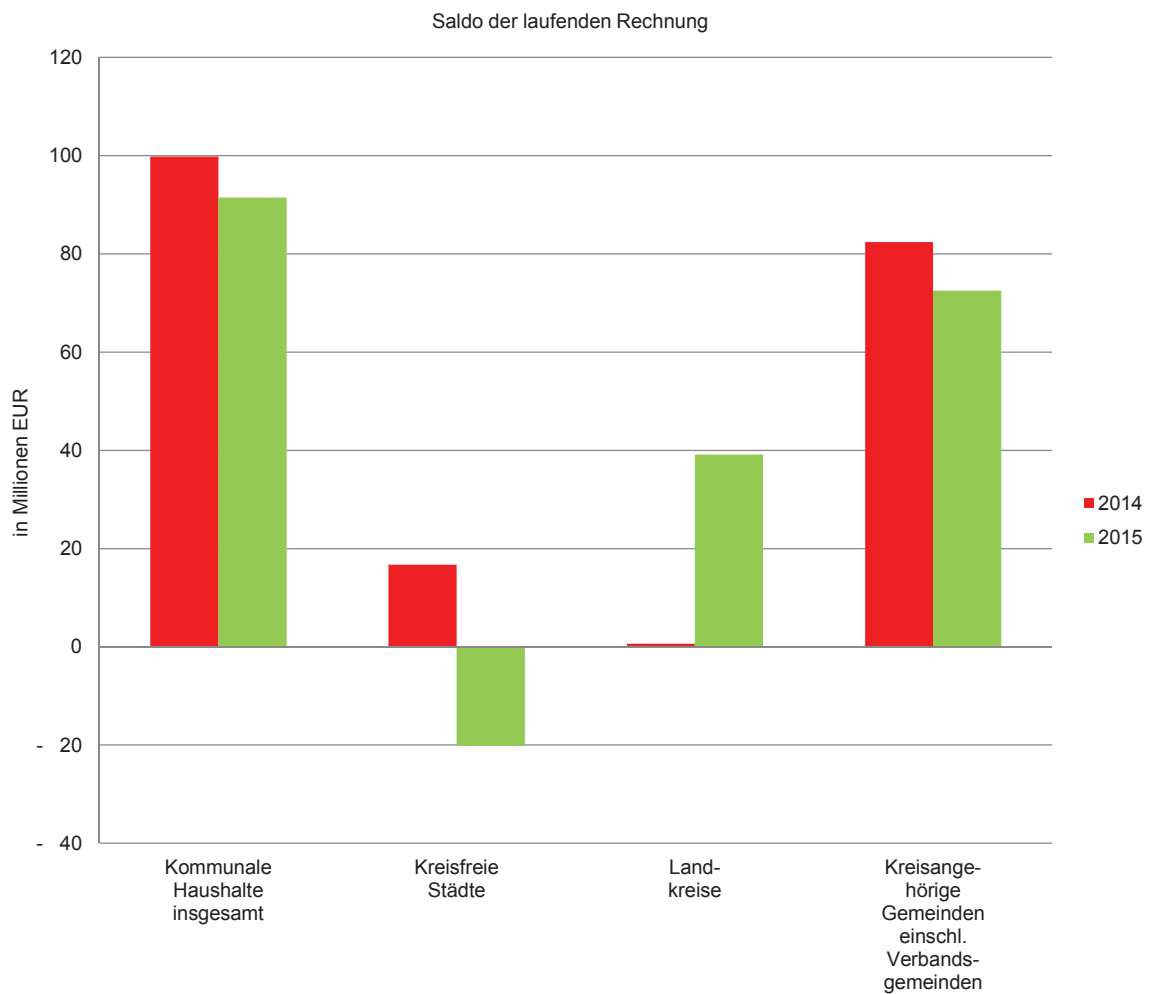
lfd. Nr.	Bezeichnung -Landessystematik-	01.01. - 31.12.		Verän- derung	Je Ein- woh- ner
		2015	2014		
		1 000 EUR		um %	EUR
LD01	Steuern und ähnliche Abgaben (ohne Kg. 605 "Ausgleichsleistungen")	1 173 322	1 107 772	5,9	697,21
LD01a	dar. Gewerbesteuer	520 155	492 338	5,7	309,09
LD01b	nachrichtlich: Gewerbesteuer netto ( $\triangle$ abzgl. Gewerbesteuerumlage)	468 719	445 156	5,3	278,52
LD02	Zuwendungen und allgemeine Umlagen (einschl. Kg. 605 "Ausgl.leistungen")	785 865	832 110	- 5,6	466,98
LD02a	dar. FAG-Leistungen	457 712	517 794	- 11,6	271,98
LD02b	dar. Schlüsselzuweisungen und besondere Ergänzungszuweisungen	357 502	409 739	- 12,7	212,44
LD02c	nachrichtlich: negative Schlüsselzuweisungen	15 093	16 252	- 7,1	8,97
LD02d	dar. Kreis-, Verbandsgemeindeumlage	72 739	74 261	- 2,0	43,22
LD03	Sonstige Transfereinzahlungen	25 662	29 145	- 12,0	15,25
LD04	Weitere Einzahlungen	403 178	392 507	2,7	239,58
LD05	Zinsen und ähnliche Einzahlungen	52 486	48 895	7,3	31,19
LD06	<b>Einzahlungen laufende Rechnung</b>	<b>2 440 512</b>	<b>2 410 428</b>	1,2	1 450,21
LD06a	dar. Einzahlungen vom Land	546 235	597 415	- 8,6	324,59
LD06b	dar. (abzgl.) Einzahlungen von gleicher Ebene	289 465	285 920	1,2	172,01
LD07	<b>Bereinigte Einzahlungen laufende Rechnung</b>	<b>2 151 047</b>	<b>2 124 508</b>	1,2	1 278,20
LD08	Einzahlungen aus Investitionstätigkeit	322 001	260 159	23,8	191,34
LD08a	dar. Einzahlungen aus Zuwendungen für Inv. und Inv.förd.maßn.	265 102	210 847	25,7	157,53
LD08b	dar. Einzahlungen aus Beiträgen und ähnlichen Entgelten	17 183	16 680	3,0	10,21
LD09	Einzahlungen aus Finanzierungstätigkeit	122 201	138 288	- 11,6	72,61
LD10	<b>Einzahlungen Kapitalrechnung</b>	<b>444 203</b>	<b>398 447</b>	11,5	263,96
LD10a	dar. Einzahlungen vom Land	251 671	199 997	25,8	149,55
LD10b	dar. (abzgl.) Einzahlungen von gleicher Ebene	7 372	9 380	- 21,4	4,38
LD11	<b>Bereinigte Einzahlungen Kapitalrechnung</b>	<b>436 830</b>	<b>389 067</b>	12,3	259,57
LD12	Personal- und Versorgungsauszahlungen	852 273	829 215	2,8	506,44
LD13	Auszahlungen für Sach- und Dienstleistungen	403 989	392 459	2,9	240,06
LD14	Transferauszahlungen, sonst. Ausz. für lfd. Verw.tätigk.	343 920	342 366	0,5	204,36
LD15	Soziale Leistungen und aufgabenbezogene Leistungsbeteiligung	212	235	- 9,7	0,13
LD16	Zinsen und ähnliche Auszahlungen	42 443	49 402	- 14,1	25,22
LD17	Allgemeine Zuweisungen, Allgemeine Umlagen, Steuerbeteiligungen	725 185	714 326	1,5	430,92
LD17a	nachrichtlich: Gewerbesteuerumlage	51 436	47 182	9,0	30,56
LD18	<b>Auszahlungen laufende Rechnung</b>	<b>2 368 023</b>	<b>2 328 003</b>	1,7	1 407,13
LD18a	dar. Auszahlungen an das Land	15 713	16 990	- 7,5	9,34
LD18b	(abzgl.) Einzahlungen von gleicher Ebene (LD06b)	289 465	285 920	1,2	172,01
LD19	<b>Bereinigte Auszahlungen laufende Rechnung</b>	<b>2 078 558</b>	<b>2 042 083</b>	1,8	1 235,13
LD20	Auszahlungen für Investitionstätigkeit	315 355	325 362	- 3,1	187,39
LD20a	dar. Sachinvestitionen	291 887	311 084	- 6,2	173,45
LD21	Auszahlungen aus Finanzierungstätigkeit	204 753	202 902	0,9	121,67
LD22	<b>Auszahlungen Kapitalrechnung</b>	<b>520 108</b>	<b>528 264</b>	- 1,5	309,06
LD22a	dar. Auszahlungen an das Land	297	172	72,2	0,18
LD22b	(abzgl.) Einzahlungen von gleicher Ebene (LD10b)	7 372	9 380	- 21,4	4,38
LD23	<b>Bereinigte Auszahlungen Kapitalrechnung</b>	<b>512 736</b>	<b>518 884</b>	- 1,2	304,68
LD24	<b>Saldo laufende Rechnung</b>	<b>72 489</b>	<b>82 425</b>	- 12,1	43,07
LD24a	dar. Nettotransfer vom Land	530 522	580 425	- 8,6	315,25
LD25	Saldo Investitionstätigkeit	6 646	- 65 204	x	3,95
LD26	Saldo investive Finanzierungstätigkeit	- 82 551	- 64 614	x	- 49,05
LD27	<b>Saldo Kapitalrechnung</b>	<b>- 75 905</b>	<b>- 129 818</b>	x	- 45,10
LD27a	dar. Nettotransfer vom Land	251 374	199 825	25,8	149,37
LD28	<b>Saldo Finanzrechnung insgesamt</b>	<b>- 3 416</b>	<b>- 47 392</b>	x	- 2,03

Noch 1 Landessystematik

Noch 1.2 Entwicklung der kassenmäßigen Ein- und Auszahlungen und Saldo Jahr 2015 im Vergleich zum Vorjahr

1.2.5 Darstellung - Saldo laufende Rechnung nach Gebietskörperschaftsgruppen

lfd. Nr.	Bezeichnung -Landessystematik-	Kommunale Haushalte insgesamt	Kreisfreie Städte	Land- kreise	Kreisange- hörige Gemeinden einschl. Verbands- gemeinden
		1 000 EUR			
LD07	Bereinigte Einzahlungen laufende Rechnung				
	Haushaltsjahr 2015	5 217 110	1 333 540	1 732 522	2 151 047
	Haushaltsjahr 2014	5 072 704	1 306 176	1 642 020	2 124 508
LD19	Bereinigte Auszahlungen laufende Rechnung				
	Haushaltsjahr 2015	5 125 654	1 353 705	1 693 391	2 078 558
	Haushaltsjahr 2014	4 972 923	1 289 456	1 641 384	2 042 083
LD24	Saldo laufende Rechnung				
	Haushaltsjahr 2015	91 456	- 20 164	39 131	72 489
	Haushaltsjahr 2014	99 781	16 720	636	82 425



Noch 1 Landessystematik  
1.3 Zuordnungsschlüssel Tabellen 1.1 und 1.2

lfd. Nr.	Bezeichnung -Landessystematik-	Kontengruppe / Konto Berechnung
LD01	Steuern und ähnliche Abgaben (ohne Kg. 605 "Ausgleichsleistungen")	601, 602, 603, 604, 6692
LD01a	dar. Gewerbesteuer	6013
LD01b	nachrichtlich: Gewerbesteuer netto ( $\triangle$ abzgl. Gewerbesteuerumlage)	6013, 6692./7341
LD02	Zuwendungen und allgemeine Umlagen (einschl. Kg. 605 "Ausgl.leistungen")	605, 6111, 6121, 613, 614, 6182, 6191, 6192, 6193
LD02a	dar. FAG-Leistungen	6111, 6121, 6131
LD02b	dar. Schlüsselzuweisungen und besondere Ergänzungszuweisungen	6111
LD02c	nachrichtlich: negative Schlüsselzuweisungen	7371
LD02d	dar. Kreis-, Verbandsgemeindeumlage	6182
LD03	Sonstige Transfereinzahlungen	621, 622, 623, 6291
LD04	Weitere Einzahlungen	6311, 6321, 6361, 6411, 6421, 6461, 648, 6511, 6521, 656, 6591
LD05	Zinsen und ähnliche Einzahlungen	661, 6651, 6691
LD06	<b>Einzahlungen laufende Rechnung</b>	Summe Nr. LD01+LD02+LD03+LD04+LD05
LD06a	dar. Einzahlungen vom Land	6052, 6053, 6111, 6121, 6131, 6141, 6231, 6481, 6611
LD06b	dar. (abzgl.) Einzahlungen von gleicher Ebene	6132, 6142, 6182, 6232, 6482, 6612
LD07	<b>Bereinigte Einzahlungen laufende Rechnung</b>	Differenz Nr. LD06./LD06b
LD08	Einzahlungen aus Investitionstätigkeit	681, 6821, 683, 684, 6851, 6881, 6891
LD08a	dar. Einzahlungen aus Zuwendungen für Inv. und Inv.förd.maßn.	681
LD08b	dar. Einzahlungen aus Beiträgen und ähnlichen Entgelten	6881
LD09	Einzahlungen aus Finanzierungstätigkeit	6911, 692, 6941, 695
LD10	<b>Einzahlungen Kapitalrechnung</b>	Summe Nr. LD08+LD09
LD10a	dar. Einzahlungen vom Land	6811, 6921, 6951
LD10b	dar. (abzgl.) Einzahlungen von gleicher Ebene	6812, 6922, 6952
LD11	<b>Bereinigte Einzahlungen Kapitalrechnung</b>	Differenz Nr. LD10./LD10b
LD12	Personal- und Versorgungsauszahlungen	701, 702, 703, 7041, 711, 713, 7141, 7411
LD13	Auszahlungen für Sach- und Dienstleistungen	7211, 7221, 723, 7241, 725, 7261, 7271, 7281, 7291
LD14	Transferauszahlungen, sonst. Ausz. für lfd. Verw.tätigk.	731, 732, 7391, 742, 7431, 7441, 745, 748, 7491, 7492, 7493
LD15	Soziale Leistungen und aufgabenbezogene Leistungsbeteiligung	733, 746
LD16	Zinsen und ähnliche Auszahlungen	751, 759
LD17	Allgemeine Zuweisungen, Allgemeine Umlagen, Steuerbeteiligungen	734, 735, 737
LD17a	nachrichtlich: Gewerbesteuerumlage	7341
LD18	<b>Auszahlungen laufende Rechnung</b>	Summe Nr. LD12+LD13+LD14+LD15+LD16+LD17
LD18a	dar. Auszahlungen an das Land	7311, 7321, 7351, 7371, 7451, 7511
LD18b	(abzgl.) Einzahlungen von gleicher Ebene (LD06b)	Nr. LD06b
LD19	<b>Bereinigte Auszahlungen laufende Rechnung</b>	Differenz Nr. LD18./LD18b
LD20	Auszahlungen für Investitionstätigkeit	781, 7821, 783, 784, 785, 7891
LD20a	dar. Sachinvestitionen	7821, 783, 785
LD21	Auszahlungen aus Finanzierungstätigkeit	7911, 792, 7941, 795
LD22	<b>Auszahlungen Kapitalrechnung</b>	Summe Nr. LD20+LD21
LD22a	dar. Auszahlungen an das Land	7811, 7921, 7951
LD22b	(abzgl.) Einzahlungen von gleicher Ebene (LD10b)	Nr. LD10b
LD23	<b>Bereinigte Auszahlungen Kapitalrechnung</b>	Differenz Nr. LD22./LD22b
LD24	<b>Saldo laufende Rechnung</b>	Differenz Nr. LD06./LD18
LD24a	dar. Nettotransfer vom Land	Differenz Nr. LD06a./LD18a
LD25	Saldo Investitionstätigkeit	Differenz Nr. LD08./LD20
LD26	Saldo investive Finanzierungstätigkeit	Differenz Nr. LD09./LD21
LD27	<b>Saldo Kapitalrechnung</b>	Differenz Nr. LD10./LD22
LD27a	dar. Nettotransfer vom Land	Differenz Nr. LD10a./LD22a
LD28	<b>Saldo Finanzrechnung insgesamt</b>	Summe Nr. LD24+LD27

- Noch 1 Landessystematik  
 1.4 Nettoergebnisse der vierteljährlichen Kassenstatistik im Jahr 2015 nach Gebietskörperschaftsgruppen und Arten  
 1.4.1 Finanzrechnung mit landesspezifischem Finanzierungssaldo

lfd. Nr.	Bezeichnung -Landessystematik netto-	Kommunale Haushalte insgesamt	Kreisfreie Städte	Land- kreise	Kreisange- hörige Gemeinden einschl. Verbands- gemeinden
LDn01	Steuern und ähnliche Abgaben netto (ohne Kg. 605 "Ausgleichsleistungen"; netto ≙ abzgl. Gewerbesteuerumlage)	1 513 702	391 816	-	1 121 885
LDn01b	dar. Gewerbesteuer netto (netto ≙ abzgl. Gewerbesteuerumlage)	614 722	146 003	-	468 719
LDn02	Zuwendungen u. allg. Umlagen netto (einschl. Kg. 605 "Ausgleichsleistungen"; netto ≙ abzgl. negative Schlüsselzuweisungen)	3 347 127	660 287	1 916 068	770 772
LDn02a	dar. FAG-Leistungen netto (netto ≙ abzgl. negative Schlüsselzuweisungen)	1 305 791	380 749	482 423	442 620
LDn02b	dar. Schlüsselzuweisungen u. besondere Ergänzungszuw. netto (netto ≙ abzgl. negative Schlüsselzuweisungen)	952 343	278 718	331 215	342 410
LDn02d	dar. Kreis-, Verbandsgemeindeumlage	655 664	-	582 924	72 739
LDn03	Sonstige Transfereinzahlungen spezifisch (spezifisch ≙ abzgl. Schuldendiensthilfen vom Land)	29 588	8 898	17 835	2 855
LDn04	Weitere Einzahlungen	1 011 340	228 097	380 066	403 178
LDn05	Zinsen und ähnliche Einzahlungen	94 695	39 280	2 929	52 486
LDn06	<b>Einzahlungen laufende Rechnung netto, spezifisch</b> (netto ≙ abzgl. Gewerbesteuerumlage u. negative Schlüsselzuweisungen; spezifisch ≙ abzgl. Schuldendiensthilfen vom Land)	<b>5 996 451</b>	<b>1 328 378</b>	<b>2 316 897</b>	<b>2 351 176</b>
LDn06a	dar. Einzahlungen vom Land netto, spezifisch (netto ≙ abzgl. negative Schlüsselzuweisungen spezifisch ≙ ohne Schuldendiensthilfen vom Land)	2 192 998	642 145	1 042 518	508 336
LDn06b	dar. Einzahlungen von gleicher Ebene	893 839	8 312	596 062	289 465
LDn08	Einzahlungen aus Investitionstätigkeit	515 436	93 865	99 570	322 001
LDn09	Einzahlungen aus Finanzierungstätigkeit spezifisch (spezifisch ≙ zuzgl. Schuldendiensthilfen vom Land)	270 429	31 319	94 102	145 008
LDn10	<b>Einzahlungen Kapitalrechnung spezifisch</b> (spezifisch ≙ zuzgl. Schuldendiensthilfen vom Land)	<b>785 865</b>	<b>125 184</b>	<b>193 671</b>	<b>467 009</b>
LDn10a	dar. Einzahlungen vom Land	428 262	80 417	96 174	251 671
LDn10b	dar. Einzahlungen von gleicher Ebene	10 838	-	3 465	7 372
LDn12	Personal- und Versorgungsauszahlungen	1 624 234	335 788	436 174	852 273
LDn13	Auszahlungen für Sach- und Dienstleistungen	714 568	132 451	178 129	403 989
LDn14	Transferauszahlungen, sonst. Ausz. für lfd. Verw.tätigk.	1 589 195	542 663	702 612	343 920
LDn15	Soziale Leistungen und aufgabenbezogene Leistungsbeteiligung	1 276 184	320 692	955 279	212
LDn16	Zinsen und ähnliche Auszahlungen	79 069	19 366	17 260	42 443
LDn17	Allgemeine Zuweisungen, Allgemeine Umlagen, Steuerbeteiligungen netto (≙ abzgl. Gewerbesteuerumlage und negative Schlüsselzuweisungen)	658 656	-	-	658 656
LDn18	<b>Auszahlungen laufende Rechnung netto</b> (netto ≙ ohne Gewerbesteuerumlage und ohne negative Schlüsselzuweisungen)	<b>5 941 906</b>	<b>1 350 959</b>	<b>2 289 454</b>	<b>2 301 494</b>
LDn18a	dar. Auszahlungen an das Land netto (netto ≙ ohne negative Schlüsselzuweisungen)	11 514	1 570	9 324	621
LDn20	Auszahlungen für Investitionstätigkeit	483 846	79 627	88 864	315 355
LDn21	Auszahlungen aus Finanzierungstätigkeit	393 891	69 144	119 995	204 753
LDn22	<b>Auszahlungen Kapitalrechnung</b>	<b>877 737</b>	<b>148 770</b>	<b>208 859</b>	<b>520 108</b>
LDn22a	dar. Auszahlungen an das Land	463	-	166	297
LDn24	<b>Saldo laufende Rechnung netto, spezifisch</b>	<b>54 545</b>	<b>- 22 581</b>	<b>27 443</b>	<b>49 683</b>
LDn24a	dar. Nettotransfer vom Land netto, spezifisch	2 181 484	640 575	1 033 194	507 715
LDn25	Saldo Investitionstätigkeit	31 589	14 238	10 705	6 646
LDn26	Saldo investive Finanzierungstätigkeit netto, spezifisch	- 123 462	- 37 824	- 25 893	- 59 744
LDn27	<b>Saldo Kapitalrechnung netto, spezifisch</b>	<b>- 91 873</b>	<b>- 23 587</b>	<b>- 15 188</b>	<b>- 53 098</b>
LDn27a	dar. Nettotransfer vom Land netto, spezifisch	427 799	80 417	96 008	251 374
LDn28	<b>Saldo Finanzrechnung insgesamt netto, spezifisch</b>	<b>- 37 328</b>	<b>- 46 168</b>	<b>12 256</b>	<b>- 3 416</b>



Noch 1 Landessystematik  
 Noch 1.4 Nettoergebnisse der vierteljährlichen Kassenstatistik im Jahr 2015 nach Gebietskörperschaftsgruppen und Arten  
 1.4.2 Finanzrechnung mit landesspezifischem Finanzierungssaldo in EUR je Einwohner

lfd. Nr.	Bezeichnung -Landessystematik netto-	Kommunale Haushalte insgesamt	Kreisfreie Städte	Land- kreise	Kreisange- hörige Gemeinden einschl. Verbands- gemeinden
		EUR je Einwohner			
LDn01	Steuern und ähnliche Abgaben netto (ohne Kg. 605 "Ausgleichsleistungen"; netto ≙ abzgl. Gewerbesteuerumlage)	678,47	714,77	-	666,65
LDn01b	dar. Gewerbesteuer netto (netto ≙ abzgl. Gewerbesteuerumlage)	275,53	266,35	-	278,52
LDn02	Zuwendungen u. allg. Umlagen netto (einschl. Kg. 605 "Ausgleichsleistungen"; netto ≙ abzgl. negative Schlüsselzuweisungen)	1 500,25	1 204,52	1 138,57	458,01
LDn02a	dar. FAG-Leistungen netto (netto ≙ abzgl. negative Schlüsselzuweisungen)	585,28	694,58	286,67	263,01
LDn02b	dar. Schlüsselzuweisungen u.besondere Ergänzungszuw. netto (netto ≙ abzgl. negative Schlüsselzuweisungen)	426,86	508,45	196,82	203,47
LDn02d	dar. Kreis-, Verbandsgemeindeumlage	293,88	-	346,39	43,22
LDn03	Sonstige Transfereinzahlungen spezifisch (spezifisch ≙ abzgl. Schuldendiensthilfen vom Land)	13,26	16,23	10,60	1,70
LDn04	Weitere Einzahlungen	453,30	416,10	225,84	239,58
LDn05	Zinsen und ähnliche Einzahlungen	42,44	71,66	1,74	31,19
LDn06	<b>Einzahlungen laufende Rechnung netto, spezifisch</b> (netto ≙ abzgl. Gewerbesteuerumlage u. negative Schlüsselzuweisungen; spezifisch ≙ abzgl. Schuldendiensthilfen vom Land)	<b>2 687,73</b>	<b>2 423,29</b>	<b>1 376,75</b>	<b>1 397,12</b>
LDn06a	dar. Einzahlungen vom Land netto, spezifisch (netto ≙ abzgl. negative Schlüsselzuweisungen spezifisch ≙ ohne Schuldendiensthilfen vom Land)	982,95	1 171,43	619,49	302,06
LDn06b	dar. Einzahlungen von gleicher Ebene	400,64	15,16	354,19	172,01
LDn08	Einzahlungen aus Investitionstätigkeit	231,03	171,23	59,17	191,34
LDn09	Einzahlungen aus Finanzierungstätigkeit spezifisch (spezifisch ≙ zuzgl. Schuldendiensthilfen vom Land)	121,21	57,13	55,92	86,17
LDn10	<b>Einzahlungen Kapitalrechnung spezifisch</b> (spezifisch ≙ zuzgl. Schuldendiensthilfen vom Land)	<b>352,24</b>	<b>228,37</b>	<b>115,08</b>	<b>277,51</b>
LDn10a	dar. Einzahlungen vom Land	191,96	146,70	57,15	149,55
LDn10b	dar. Einzahlungen von gleicher Ebene	4,86	-	2,06	4,38
LDn12	Personal- und Versorgungsauszahlungen	728,02	612,56	259,18	506,44
LDn13	Auszahlungen für Sach- und Dienstleistungen	320,28	241,62	105,85	240,06
LDn14	Transferauszahlungen, sonst. Ausz. für lfd. Verw.tätigk.	712,31	989,95	417,51	204,36
LDn15	Soziale Leistungen und aufgabenbezogene Leistungsbeteiligung	572,01	585,02	567,65	0,13
LDn16	Zinsen und ähnliche Auszahlungen	35,44	35,33	10,26	25,22
LDn17	Allgemeine Zuweisungen, Allgemeine Umlagen, Steuerbeteiligungen netto (≙ abzgl. Gewerbesteuerumlage und negative Schlüsselzuweisungen)	295,22	-	-	391,39
LDn18	<b>Auszahlungen laufende Rechnung netto</b> (netto ≙ ohne Gewerbesteuerumlage und ohne negative Schlüsselzuweisungen)	<b>2 663,29</b>	<b>2 464,48</b>	<b>1 360,44</b>	<b>1 367,60</b>
LDn18a	dar. Auszahlungen an das Land netto (netto ≙ ohne negative Schlüsselzuweisungen)	5,16	2,86	5,54	0,37
LDn20	Auszahlungen für Investitionstätigkeit	216,87	145,26	52,81	187,39
LDn21	Auszahlungen aus Finanzierungstätigkeit	176,55	126,13	71,30	121,67
LDn22	<b>Auszahlungen Kapitalrechnung</b>	<b>393,42</b>	<b>271,39</b>	<b>124,11</b>	<b>309,06</b>
LDn22a	dar. Auszahlungen an das Land	0,21	-	0,10	0,18
LDn24	<b>Saldo laufende Rechnung netto, spezifisch</b>	<b>24,45</b>	<b>- 41,19</b>	<b>16,31</b>	<b>29,52</b>
LDn24a	dar. Nettotransfer vom Land netto, spezifisch	977,79	1 168,57	613,95	301,70
LDn25	Saldo Investitionstätigkeit	14,16	25,97	6,36	3,95
LDn26	Saldo investive Finanzierungstätigkeit netto, spezifisch	- 55,34	- 69,00	- 15,39	- 35,50
LDn27	<b>Saldo Kapitalrechnung netto, spezifisch</b>	<b>- 41,18</b>	<b>- 43,03</b>	<b>- 9,02</b>	<b>- 31,55</b>
LDn27a	dar. Nettotransfer vom Land netto, spezifisch	191,75	146,70	57,05	149,37
LDn28	<b>Saldo Finanzrechnung insgesamt netto, spezifisch</b>	<b>- 16,73</b>	<b>- 84,22</b>	<b>7,28</b>	<b>- 2,03</b>

- Noch 1 Landessystematik  
 1.5 Entwicklung der kassenmäßigen Nettoein- und Nettoauszahlungen und Saldo Jahr 2015 im Vergleich zum Vorjahr  
 1.5.1 Finanzrechnung Kommunale Haushalte insgesamt

lfd. Nr.	Bezeichnung -Landessystematik netto-	01.01. - 31.12.		Verän- derung	Je Ein- woh- ner
		2015	2014		
		1 000 EUR		um %	EUR
LDn01	Steuern und ähnliche Abgaben netto (ohne Kg. 605 "Ausgleichsleistungen"; netto $\triangleq$ abzgl. Gewerbesteuerumlage)	1 513 702	1 445 673	4,7	678,47
LDn01b	dar. Gewerbesteuer netto (netto $\triangleq$ abzgl. Gewerbesteuerumlage)	614 722	600 289	2,4	275,53
LDn02	Zuwendungen u. allg. Umlagen netto (einschl. Kg. 605 "Ausgleichsleistungen"; netto $\triangleq$ abzgl. negative Schlüsselzuweisungen)	3 347 127	3 343 565	0,1	1 500,25
LDn02a	dar. FAG-Leistungen netto (netto $\triangleq$ abzgl. negative Schlüsselzuweisungen)	1 305 791	1 406 467	- 7,2	585,28
LDn02b	dar. Schlüsselzuweisungen u. besondere Ergänzungszuw. netto (netto $\triangleq$ abzgl. negative Schlüsselzuweisungen)	952 343	1 045 174	- 8,9	426,86
LDn02d	dar. Kreis-, Verbandsgemeindeumlage	655 664	650 301	0,8	293,88
LDn03	Sonstige Transfereinzahlungen spezifisch (spezifisch $\triangleq$ abzgl. Schuldendiensthilfen vom Land)	29 588	29 379	0,7	13,26
LDn04	Weitere Einzahlungen	1 011 340	927 690	9,0	453,30
LDn05	Zinsen und ähnliche Einzahlungen	94 695	92 530	2,3	42,44
LDn06	<b>Einzahlungen laufende Rechnung netto, spezifisch</b> (netto $\triangleq$ abzgl. Gewerbesteuerumlage u. negative Schlüsselzuweisungen; spezifisch $\triangleq$ abzgl. Schuldendiensthilfen vom Land)	<b>5 996 451</b>	<b>5 838 838</b>	2,7	2 687,73
LDn06a	dar. Einzahlungen vom Land netto, spezifisch (netto $\triangleq$ abzgl. negative Schlüsselzuweisungen spezifisch $\triangleq$ ohne Schuldendiensthilfen vom Land)	2 192 998	2 129 448	3,0	982,95
LDn06b	dar. Einzahlungen von gleicher Ebene	893 839	882 903	1,2	400,64
LDn08	Einzahlungen aus Investitionstätigkeit	515 436	431 788	19,4	231,03
LDn09	Einzahlungen aus Finanzierungstätigkeit spezifisch (spezifisch $\triangleq$ zuzgl. Schuldendiensthilfen vom Land)	270 429	261 650	3,4	121,21
LDn10	<b>Einzahlungen Kapitalrechnung spezifisch</b> (spezifisch $\triangleq$ zuzgl. Schuldendiensthilfen vom Land)	<b>785 865</b>	<b>693 438</b>	13,3	352,24
LDn10a	dar. Einzahlungen vom Land	428 262	353 144	21,3	191,96
LDn10b	dar. Einzahlungen von gleicher Ebene	10 838	16 868	- 35,7	4,86
LDn12	Personal- und Versorgungsauszahlungen	1 624 234	1 582 309	2,6	728,02
LDn13	Auszahlungen für Sach- und Dienstleistungen	714 568	680 836	5,0	320,28
LDn14	Transferauszahlungen, sonst. Ausz. für lfd. Verw.tätigk.	1 589 195	1 567 283	1,4	712,31
LDn15	Soziale Leistungen und aufgabenbezogene Leistungsbeteiligung	1 276 184	1 208 578	5,6	572,01
LDn16	Zinsen und ähnliche Auszahlungen	79 069	90 364	- 12,5	35,44
LDn17	Allgemeine Zuweisungen, Allgemeine Umlagen, Steuerbeteiligungen netto ( $\triangleq$ abzgl. Gewerbesteuerumlage und negative Schlüsselzuweisungen)	658 656	650 892	1,2	295,22
LDn18	<b>Auszahlungen laufende Rechnung netto</b> (netto $\triangleq$ ohne Gewerbesteuerumlage und ohne negative Schlüsselzuweisungen)	<b>5 941 906</b>	<b>5 780 260</b>	2,8	2 663,29
LDn18a	dar. Auszahlungen an das Land netto (netto $\triangleq$ ohne negative Schlüsselzuweisungen)	11 514	13 957	- 17,5	5,16
LDn20	Auszahlungen für Investitionstätigkeit	483 846	544 432	- 11,1	216,87
LDn21	Auszahlungen aus Finanzierungstätigkeit	393 891	362 779	8,6	176,55
LDn22	<b>Auszahlungen Kapitalrechnung</b>	<b>877 737</b>	<b>907 210</b>	- 3,2	393,42
LDn22a	dar. Auszahlungen an das Land	463	418	10,9	0,21
LDn24	<b>Saldo laufende Rechnung netto, spezifisch</b>	<b>54 545</b>	<b>58 578</b>	- 6,9	24,45
LDn24a	dar. Nettotransfer vom Land netto, spezifisch	2 181 484	2 115 491	3,1	977,79
LDn25	Saldo Investitionstätigkeit	31 589	- 112 643	x	14,16
LDn26	Saldo investive Finanzierungstätigkeit netto, spezifisch	- 123 462	- 101 128	x	- 55,34
LDn27	<b>Saldo Kapitalrechnung netto, spezifisch</b>	<b>- 91 873</b>	<b>- 213 772</b>	x	- 41,18
LDn27a	dar. Nettotransfer vom Land netto, spezifisch	427 799	352 726	21,3	191,75
LDn28	<b>Saldo Finanzrechnung insgesamt netto, spezifisch</b>	<b>- 37 328</b>	<b>- 155 194</b>	x	- 16,73



Noch 1 Landessystematik  
 Noch 1.5 Entwicklung der kassenmäßigen Nettoein- und Nettoauszahlungen und Saldo Jahr 2015 im Vergleich zum Vorjahr  
 1.5.2 Finanzrechnung Kreisfreie Städte

lfd. Nr.	Bezeichnung -Landessystematik netto-	01.01. - 31.12.		Verän- derung	Je Ein- woh- ner
		2015	2014		
		1 000 EUR		um %	EUR
LDn01	Steuern und ähnliche Abgaben netto (ohne Kg. 605 "Ausgleichsleistungen"; netto $\triangleq$ abzgl. Gewerbesteuerumlage)	391 816	385 084	1,7	714,77
LDn01b	dar. Gewerbesteuer netto (netto $\triangleq$ abzgl. Gewerbesteuerumlage)	146 003	155 133	- 5,9	266,35
LDn02	Zuwendungen u. allg. Umlagen netto (einschl. Kg. 605 "Ausgleichsleistungen"; netto $\triangleq$ abzgl. negative Schlüsselzuweisungen)	660 287	655 386	0,7	1 204,52
LDn02a	dar. FAG-Leistungen netto (netto $\triangleq$ abzgl. negative Schlüsselzuweisungen)	380 749	402 180	- 5,3	694,58
LDn02b	dar. Schlüsselzuweisungen u. besondere Ergänzungszuw. netto (netto $\triangleq$ abzgl. negative Schlüsselzuweisungen)	278 718	300 149	- 7,1	508,45
LDn02d	dar. Kreis-, Verbandsgemeindeumlage	-	-	x	-
LDn03	Sonstige Transfereinzahlungen spezifisch (spezifisch $\triangleq$ abzgl. Schuldendiensthilfen vom Land)	8 898	8 553	4,0	16,23
LDn04	Weitere Einzahlungen	228 097	205 613	10,9	416,10
LDn05	Zinsen und ähnliche Einzahlungen	39 280	40 424	- 2,8	71,66
LDn06	<b>Einzahlungen laufende Rechnung netto, spezifisch</b> (netto $\triangleq$ abzgl. Gewerbesteuerumlage u. negative Schlüsselzuweisungen; spezifisch $\triangleq$ abzgl. Schuldendiensthilfen vom Land)	<b>1 328 378</b>	<b>1 295 060</b>	2,6	2 423,29
LDn06a	dar. Einzahlungen vom Land netto, spezifisch (netto $\triangleq$ abzgl. negative Schlüsselzuweisungen spezifisch $\triangleq$ ohne Schuldendiensthilfen vom Land)	642 145	623 800	2,9	1 171,43
LDn06b	dar. Einzahlungen von gleicher Ebene	8 312	8 513	- 2,4	15,16
LDn08	Einzahlungen aus Investitionstätigkeit	93 865	86 847	8,1	171,23
LDn09	Einzahlungen aus Finanzierungstätigkeit spezifisch (spezifisch $\triangleq$ zuzgl. Schuldendiensthilfen vom Land)	31 319	37 722	- 17,0	57,13
LDn10	<b>Einzahlungen Kapitalrechnung spezifisch</b> (spezifisch $\triangleq$ zuzgl. Schuldendiensthilfen vom Land)	<b>125 184</b>	<b>124 569</b>	0,5	228,37
LDn10a	dar. Einzahlungen vom Land	80 417	72 216	11,4	146,70
LDn10b	dar. Einzahlungen von gleicher Ebene	-	-	x	-
LDn12	Personal- und Versorgungsauszahlungen	335 788	329 761	1,8	612,56
LDn13	Auszahlungen für Sach- und Dienstleistungen	132 451	112 233	18,0	241,62
LDn14	Transferauszahlungen, sonst. Ausz. für lfd. Verw.tätigk.	542 663	529 503	2,5	989,95
LDn15	Soziale Leistungen und aufgabenbezogene Leistungsbeteiligung	320 692	293 868	9,1	585,02
LDn16	Zinsen und ähnliche Auszahlungen	19 366	20 474	- 5,4	35,33
LDn17	Allgemeine Zuweisungen, Allgemeine Umlagen, Steuerbeteiligungen netto ( $\triangleq$ abzgl. Gewerbesteuerumlage und negative Schlüsselzuweisungen)	-	-	x	-
LDn18	<b>Auszahlungen laufende Rechnung netto</b> (netto $\triangleq$ ohne Gewerbesteuerumlage und ohne negative Schlüsselzuweisungen)	<b>1 350 959</b>	<b>1 285 838</b>	5,1	2 464,48
LDn18a	dar. Auszahlungen an das Land netto (netto $\triangleq$ ohne negative Schlüsselzuweisungen)	1 570	1 686	- 6,9	2,86
LDn20	Auszahlungen für Investitionstätigkeit	79 627	100 419	- 20,7	145,26
LDn21	Auszahlungen aus Finanzierungstätigkeit	69 144	76 572	- 9,7	126,13
LDn22	<b>Auszahlungen Kapitalrechnung</b>	<b>148 770</b>	<b>176 991</b>	- 15,9	271,39
LDn22a	dar. Auszahlungen an das Land	-	-	x	-
LDn24	<b>Saldo laufende Rechnung netto, spezifisch</b>	<b>- 22 581</b>	<b>9 223</b>	x	- 41,19
LDn24a	dar. Nettotransfer vom Land netto, spezifisch	640 575	622 115	3,0	1 168,57
LDn25	Saldo Investitionstätigkeit	14 238	- 13 572	x	25,97
LDn26	Saldo investive Finanzierungstätigkeit netto, spezifisch	- 37 824	- 38 849	x	- 69,00
LDn27	<b>Saldo Kapitalrechnung netto, spezifisch</b>	<b>- 23 587</b>	<b>- 52 422</b>	x	- 43,03
LDn27a	dar. Nettotransfer vom Land netto, spezifisch	80 417	72 216	11,4	146,70
LDn28	<b>Saldo Finanzrechnung insgesamt netto, spezifisch</b>	<b>- 46 168</b>	<b>- 43 199</b>	x	- 84,22

Noch	1	Landessystematik
Noch	1.5	Entwicklung der kassenmäßigen Nettoein- und Nettoauszahlungen und Saldo Jahr 2015 im Vergleich zum Vorjahr
	1.5.3	Finanzrechnung Landkreise

lfd. Nr.	Bezeichnung -Landessystematik netto-	01.01. - 31.12.		Verän- derung	Je Ein- woh- ner
		2015	2014		
		1 000 EUR		um %	EUR
LDn01	Steuern und ähnliche Abgaben netto (ohne Kg. 605 "Ausgleichsleistungen"; netto $\triangleq$ abzgl. Gewerbesteuerumlage)	-	-	x	-
LDn01b	dar. Gewerbesteuer netto (netto $\triangleq$ abzgl. Gewerbesteuerumlage)	-	-	x	-
LDn02	Zuwendungen u. allg. Umlagen netto (einschl. Kg. 605 "Ausgleichsleistungen"; netto $\triangleq$ abzgl. negative Schlüsselzuweisungen)	1 916 068	1 872 321	2,3	1 138,57
LDn02a	dar. FAG-Leistungen netto (netto $\triangleq$ abzgl. negative Schlüsselzuweisungen)	482 423	502 745	- 4,0	286,67
LDn02b	dar. Schlüsselzuweisungen u. besondere Ergänzungszuw. netto (netto $\triangleq$ abzgl. negative Schlüsselzuweisungen)	331 215	351 538	- 5,8	196,82
LDn02d	dar. Kreis-, Verbandsgemeindeumlage	582 924	576 039	1,2	346,39
LDn03	Sonstige Transfereinzahlungen spezifisch (spezifisch $\triangleq$ abzgl. Schuldendiensthilfen vom Land)	17 835	17 331	2,9	10,60
LDn04	Weitere Einzahlungen	380 066	329 570	15,3	225,84
LDn05	Zinsen und ähnliche Einzahlungen	2 929	3 211	- 8,8	1,74
LDn06	<b>Einzahlungen laufende Rechnung netto, spezifisch</b> (netto $\triangleq$ abzgl. Gewerbesteuerumlage u. negative Schlüsselzuweisungen; spezifisch $\triangleq$ abzgl. Schuldendiensthilfen vom Land)	<b>2 316 897</b>	<b>2 222 433</b>	4,3	1 376,75
LDn06a	dar. Einzahlungen vom Land netto, spezifisch (netto $\triangleq$ abzgl. negative Schlüsselzuweisungen spezifisch $\triangleq$ ohne Schuldendiensthilfen vom Land)	1 042 518	950 136	9,7	619,49
LDn06b	dar. Einzahlungen von gleicher Ebene	596 062	588 469	1,3	354,19
LDn08	Einzahlungen aus Investitionstätigkeit	99 570	84 783	17,4	59,17
LDn09	Einzahlungen aus Finanzierungstätigkeit spezifisch (spezifisch $\triangleq$ zuzgl. Schuldendiensthilfen vom Land)	94 102	59 990	56,9	55,92
LDn10	<b>Einzahlungen Kapitalrechnung spezifisch</b> (spezifisch $\triangleq$ zuzgl. Schuldendiensthilfen vom Land)	<b>193 671</b>	<b>144 772</b>	33,8	115,08
LDn10a	dar. Einzahlungen vom Land	96 174	80 931	18,8	57,15
LDn10b	dar. Einzahlungen von gleicher Ebene	3 465	7 488	- 53,7	2,06
LDn12	Personal- und Versorgungsauszahlungen	436 174	423 333	3,0	259,18
LDn13	Auszahlungen für Sach- und Dienstleistungen	178 129	176 144	1,1	105,85
LDn14	Transferauszahlungen, sonst. Ausz. für lfd. Verw.tätigk.	702 612	695 413	1,0	417,51
LDn15	Soziale Leistungen und aufgabenbezogene Leistungsbeteiligung	955 279	914 475	4,5	567,65
LDn16	Zinsen und ähnliche Auszahlungen	17 260	20 487	- 15,8	10,26
LDn17	Allgemeine Zuweisungen, Allgemeine Umlagen, Steuerbeteiligungen netto ( $\triangleq$ abzgl. Gewerbesteuerumlage und negative Schlüsselzuweisungen)	-	-	x	-
LDn18	<b>Auszahlungen laufende Rechnung netto</b> (netto $\triangleq$ ohne Gewerbesteuerumlage und ohne negative Schlüsselzuweisungen)	<b>2 289 454</b>	<b>2 229 853</b>	2,7	1 360,44
LDn18a	dar. Auszahlungen an das Land netto (netto $\triangleq$ ohne negative Schlüsselzuweisungen)	9 324	11 533	- 19,2	5,54
LDn20	Auszahlungen für Investitionstätigkeit	88 864	118 650	- 25,1	52,81
LDn21	Auszahlungen aus Finanzierungstätigkeit	119 995	83 305	44,0	71,30
LDn22	<b>Auszahlungen Kapitalrechnung</b>	<b>208 859</b>	<b>201 955</b>	3,4	124,11
LDn22a	dar. Auszahlungen an das Land	166	245	- 32,3	0,10
LDn24	<b>Saldo laufende Rechnung netto, spezifisch</b>	<b>27 443</b>	<b>- 7 420</b>	x	16,31
LDn24a	dar. Nettotransfer vom Land netto, spezifisch	1 033 194	938 602	10,1	613,95
LDn25	Saldo Investitionstätigkeit	10 705	- 33 867	x	6,36
LDn26	Saldo investive Finanzierungstätigkeit netto, spezifisch	- 25 893	- 23 315	x	- 15,39
LDn27	<b>Saldo Kapitalrechnung netto, spezifisch</b>	<b>- 15 188</b>	<b>- 57 183</b>	x	- 9,02
LDn27a	dar. Nettotransfer vom Land netto, spezifisch	96 008	80 686	19,0	57,05
LDn28	<b>Saldo Finanzrechnung insgesamt netto, spezifisch</b>	<b>12 256</b>	<b>- 64 602</b>	x	7,28

Noch	1	Landessystematik
Noch	1.5	Entwicklung der kassenmäßigen Nettoein- und Nettoauszahlungen und Saldo Jahr 2015 im Vergleich zum Vorjahr
	1.5.4	Finanzrechnung Kreisangehörige Gemeinden einschließlich Verbandsgemeinden

lfd. Nr.	Bezeichnung -Landessystematik netto-	01.01. - 31.12.		Verän- derung	Je Ein- woh- ner
		2015	2014		
		1 000 EUR		um %	EUR
LDn01	Steuern und ähnliche Abgaben netto (ohne Kg. 605 "Ausgleichsleistungen"; netto $\triangleq$ abzgl. Gewerbesteuerumlage)	1 121 885	1 060 590	5,8	666,65
LDn01b	dar. Gewerbesteuer netto (netto $\triangleq$ abzgl. Gewerbesteuerumlage)	468 719	445 156	5,3	278,52
LDn02	Zuwendungen u. allg. Umlagen netto (einschl. Kg. 605 "Ausgleichsleistungen"; netto $\triangleq$ abzgl. negative Schlüsselzuweisungen)	770 772	815 858	- 5,5	458,01
LDn02a	dar. FAG-Leistungen netto (netto $\triangleq$ abzgl. negative Schlüsselzuweisungen)	442 620	501 542	- 11,7	263,01
LDn02b	dar. Schlüsselzuweisungen u. besondere Ergänzungszuw. netto (netto $\triangleq$ abzgl. negative Schlüsselzuweisungen)	342 410	393 487	- 13,0	203,47
LDn02d	dar. Kreis-, Verbandsgemeindeumlage	72 739	74 261	- 2,0	43,22
LDn03	Sonstige Transfereinzahlungen spezifisch (spezifisch $\triangleq$ abzgl. Schuldendiensthilfen vom Land)	2 855	3 495	- 18,3	1,70
LDn04	Weitere Einzahlungen	403 178	392 507	2,7	239,58
LDn05	Zinsen und ähnliche Einzahlungen	52 486	48 895	7,3	31,19
LDn06	<b>Einzahlungen laufende Rechnung netto, spezifisch</b> (netto $\triangleq$ abzgl. Gewerbesteuerumlage u. negative Schlüsselzuweisungen; spezifisch $\triangleq$ abzgl. Schuldendiensthilfen vom Land)	<b>2 351 176</b>	<b>2 321 344</b>	1,3	1 397,12
LDn06a	dar. Einzahlungen vom Land netto, spezifisch (netto $\triangleq$ abzgl. negative Schlüsselzuweisungen spezifisch $\triangleq$ ohne Schuldendiensthilfen vom Land)	508 336	555 513	- 8,5	302,06
LDn06b	dar. Einzahlungen von gleicher Ebene	289 465	285 920	1,2	172,01
LDn08	Einzahlungen aus Investitionstätigkeit	322 001	260 159	23,8	191,34
LDn09	Einzahlungen aus Finanzierungstätigkeit spezifisch (spezifisch $\triangleq$ zuzgl. Schuldendiensthilfen vom Land)	145 008	163 938	- 11,5	86,17
LDn10	<b>Einzahlungen Kapitalrechnung spezifisch</b> (spezifisch $\triangleq$ zuzgl. Schuldendiensthilfen vom Land)	<b>467 009</b>	<b>424 097</b>	10,1	277,51
LDn10a	dar. Einzahlungen vom Land	251 671	199 997	25,8	149,55
LDn10b	dar. Einzahlungen von gleicher Ebene	7 372	9 380	- 21,4	4,38
LDn12	Personal- und Versorgungsauszahlungen	852 273	829 215	2,8	506,44
LDn13	Auszahlungen für Sach- und Dienstleistungen	403 989	392 459	2,9	240,06
LDn14	Transferauszahlungen, sonst. Ausz. für lfd. Verw.tätigk.	343 920	342 366	0,5	204,36
LDn15	Soziale Leistungen und aufgabenbezogene Leistungsbeteiligung	212	235	- 9,7	0,13
LDn16	Zinsen und ähnliche Auszahlungen	42 443	49 402	- 14,1	25,22
LDn17	Allgemeine Zuweisungen, Allgemeine Umlagen, Steuerbeteiligungen netto ( $\triangleq$ abzgl. Gewerbesteuerumlage und negative Schlüsselzuweisungen)	658 656	650 892	1,2	391,39
LDn18	<b>Auszahlungen laufende Rechnung netto</b> (netto $\triangleq$ ohne Gewerbesteuerumlage und ohne negative Schlüsselzuweisungen)	<b>2 301 494</b>	<b>2 264 569</b>	1,6	1 367,60
LDn18a	dar. Auszahlungen an das Land netto (netto $\triangleq$ ohne negative Schlüsselzuweisungen)	621	738	- 15,9	0,37
LDn20	Auszahlungen für Investitionstätigkeit	315 355	325 362	- 3,1	187,39
LDn21	Auszahlungen aus Finanzierungstätigkeit	204 753	202 902	0,9	121,67
LDn22	<b>Auszahlungen Kapitalrechnung</b>	<b>520 108</b>	<b>528 264</b>	- 1,5	309,06
LDn22a	dar. Auszahlungen an das Land	297	172	72,2	0,18
LDn24	<b>Saldo laufende Rechnung netto, spezifisch</b>	<b>49 683</b>	<b>56 775</b>	- 12,5	29,52
LDn24a	dar. Nettotransfer vom Land netto, spezifisch	507 715	554 775	- 8,5	301,70
LDn25	Saldo Investitionstätigkeit	6 646	- 65 204	x	3,95
LDn26	Saldo investive Finanzierungstätigkeit netto, spezifisch	- 59 744	- 38 964	x	- 35,50
LDn27	<b>Saldo Kapitalrechnung netto, spezifisch</b>	<b>- 53 098</b>	<b>- 104 167</b>	x	- 31,55
LDn27a	dar. Nettotransfer vom Land netto, spezifisch	251 374	199 825	25,8	149,37
LDn28	<b>Saldo Finanzrechnung insgesamt netto, spezifisch</b>	<b>- 3 416</b>	<b>- 47 392</b>	x	- 2,03

Noch	1	Landessystematik
	1.6	Zuordnungsschlüssel Netto-Tabellen 1.4 und 1.5

lfd. Nr.	Bezeichnung -Landessystematik netto-	Kontengruppe / Konto Berechnung
LDn01	Steuern und ähnliche Abgaben netto (ohne Kg. 605 "Ausgleichsleistungen"; netto $\triangleq$ abzgl. Gewerbesteuerumlage)	601, 602, 603, 604, 6692../7341
LDn01b	dar. Gewerbesteuer netto (netto $\triangleq$ abzgl. Gewerbesteuerumlage)	6013, 6692../7341 (6692 bis 2014)
LDn02	Zuwendungen u. allg. Umlagen netto (einschl. Kg. 605 "Ausgleichsleistungen"; netto $\triangleq$ abzgl. negative Schlüsselzuweisungen)	605, 6111, 6121, 613, 614, 6182, 6191, 6192, 6193../7371
LDn02a	dar. FAG-Leistungen netto (netto $\triangleq$ abzgl. negative Schlüsselzuweisungen)	6111, 6121, 6131../7371
LDn02b	dar. Schlüsselzuweisungen u.besondere Ergänzungszuw. netto (netto $\triangleq$ abzgl. negative Schlüsselzuweisungen)	6111../7371
LDn02d	dar. Kreis-, Verbandsgemeindeumlage	6182
LDn03	Sonstige Transfereinzahlungen spezifisch (spezifisch $\triangleq$ abzgl. Schuldendiensthilfen vom Land)	621, 622, 623, 6291../6231
LDn04	Weitere Einzahlungen	6311, 6321, 6361, 6411, 6421, 6461, 648, 6511, 6521, 656, 6591
LDn05	Zinsen und ähnliche Einzahlungen	661, 6651, 6691
LDn06	<b>Einzahlungen laufende Rechnung netto, spezifisch</b> (netto $\triangleq$ abzgl. Gewerbesteuerumlage u. negative Schlüsselzuweisungen; spezifisch $\triangleq$ abzgl. Schuldendiensthilfen vom Land)	Summe Nr. LDn01+LDn02+LDn03+LDn04+LDn05
LDn06a	dar. Einzahlungen vom Land netto, spezifisch (netto $\triangleq$ abzgl. negative Schlüsselzuweisungen spezifisch $\triangleq$ ohne Schuldendiensthilfen vom Land)	6052, 6053, 6111, 6121, 6131, 6141, 6481, 6611../7371
LDn06b	dar. Einzahlungen von gleicher Ebene	6132, 6142, 6182, 6232, 6482, 6612
LDn08	Einzahlungen aus Investitionstätigkeit	681, 6821, 683, 684, 6851, 6881, 6891
LDn09	Einzahlungen aus Finanzierungstätigkeit spezifisch (spezifisch $\triangleq$ zuzgl. Schuldendiensthilfen vom Land)	6231, 6911, 692, 6941, 695
LDn10	<b>Einzahlungen Kapitalrechnung spezifisch</b> (spezifisch $\triangleq$ zuzgl. Schuldendiensthilfen vom Land)	Summe Nr. LDn08+LDn09
LDn10a	dar. Einzahlungen vom Land	6811, 6921, 6951
LDn10b	dar. Einzahlungen von gleicher Ebene	6812, 6922, 6952
LDn12	Personal- und Versorgungsauszahlungen	701, 702, 703, 7041, 711, 713, 7141, 7411
LDn13	Auszahlungen für Sach- und Dienstleistungen	7211, 7221, 723, 7241, 725, 7261, 7271, 7281, 7291
LDn14	Transferauszahlungen, sonst. Ausz. für lfd. Verw.tätigk.	731, 732, 7391, 742, 7431, 7441, 745, 748, 7491, 7492, 7493
LDn15	Soziale Leistungen und aufgabenbezogene Leistungsbeteiligung	733, 746
LDn16	Zinsen und ähnliche Auszahlungen	751, 759
LDn17	Allgemeine Zuweisungen, Allgemeine Umlagen, Steuerbeteiligungen netto ( $\triangleq$ abzgl. Gewerbesteuerumlage und negative Schlüsselzuweisungen)	734, 735, 737../7341../7371
LDn18	<b>Auszahlungen laufende Rechnung netto</b> (netto $\triangleq$ ohne Gewerbesteuerumlage und ohne negative Schlüsselzuweisungen)	Summe Nr. LDn12+LDn13+LDn14+LDn15+LDn16+LDn17
LDn18a	dar. Auszahlungen an das Land netto (netto $\triangleq$ ohne negative Schlüsselzuweisungen)	7311, 7321, 7351, 7451, 7511
LDn20	Auszahlungen für Investitionstätigkeit	781, 7821, 783, 784, 785, 7891
LDn21	Auszahlungen aus Finanzierungstätigkeit	7911, 792, 7941, 795
LDn22	<b>Auszahlungen Kapitalrechnung</b>	Summe Nr. LDn20+LDn21
LDn22a	dar. Auszahlungen an das Land	7811, 7921, 7951
LDn24	<b>Saldo laufende Rechnung netto, spezifisch</b>	Differenz Nr. LDn06../LDn18
LDn24a	dar. Nettotransfer vom Land netto, spezifisch	Differenz Nr. LDn06a../LDn18a
LDn25	Saldo Investitionstätigkeit	Differenz Nr. LDn08../LDn20
LDn26	Saldo investive Finanzierungstätigkeit netto, spezifisch	Differenz Nr. LDn09../LDn21
LDn27	<b>Saldo Kapitalrechnung netto, spezifisch</b>	Differenz Nr. LDn10../LDn22
LDn27a	dar. Nettotransfer vom Land netto, spezifisch	Differenz Nr. LDn10a../LDn22a
LDn28	<b>Saldo Finanzrechnung insgesamt netto, spezifisch</b>	Summe Nr. LDn24+LDn27

Noch 1 Landessystematik  
1.7 Unterschiede Zuordnung Finanzrechnung zu Finanzrechnung netto

lfd. Nr.	Bezeichnung -Landessystematik-	lfd. Nr. Landessystematik netto	Unterschiede Zuordnung Landessystematik netto zur Landessystematik
LD01	Steuern und ähnliche Abgaben (ohne Kg. 605 "Ausgleichsleistungen")	LDn01	./7341
LD01a	dar. Gewerbesteuer	-	
LD01b	nachrichtlich: Gewerbesteuer netto ( $\triangleq$ abzgl. Gewerbesteuerumlage)	LDn01b	
LD02	Zuwendungen und allgemeine Umlagen (einschl. Kg. 605 "Ausgl.leistungen")	LDn02	./7371
LD02a	dar. FAG-Leistungen	LDn02a	./7371
LD02b	dav. Schlüsselzuweisungen und besondere Ergänzungszuweisungen	LDn02b	./7371
LD02c	nachrichtlich: negative Schlüsselzuweisungen	-	
LD02d	dar. Kreis-, Verbandsgemeindeumlage	LDn02d	
LD03	Sonstige Transfereinzahlungen	LDn03	./6231
LD04	Weitere Einzahlungen	LDn04	
LD05	Zinsen und ähnliche Einzahlungen	LDn05	
LD06	<b>Einzahlungen laufende Rechnung</b>	LDn06	./6231./7341./7371
LD06a	dar. Einzahlungen vom Land	LDn06a	./6231./7371
LD06b	dar. (abzgl.) Einzahlungen von gleicher Ebene	LDn06b	
LD07	<b>Bereinigte Einzahlungen laufende Rechnung</b>	-	
LD08	Einzahlungen aus Investitionstätigkeit	LDn08	
LD08a	dar. Einzahlungen aus Zuwendungen für Inv. und Inv.förd.maßn.	-	
LD08b	dar. Einzahlungen aus Beiträgen und ähnlichen Entgelten	-	
LD09	Einzahlungen aus Finanzierungstätigkeit	LDn09	+6231
LD10	<b>Einzahlungen Kapitalrechnung</b>	LDn10	+6231
LD10a	dar. Einzahlungen vom Land	LDn10a	
LD10b	dar. (abzgl.) Einzahlungen von gleicher Ebene	LDn10b	
LD11	<b>Bereinigte Einzahlungen Kapitalrechnung</b>	-	
LD12	Personal- und Versorgungsauszahlungen	LDn12	
LD13	Auszahlungen für Sach- und Dienstleistungen	LDn13	
LD14	Transferauszahlungen, sonst. Ausz. für lfd. Verw.tätigk.	LDn14	
LD15	Soziale Leistungen und aufgabenbezogene Leistungsbeteiligung	LDn15	
LD16	Zinsen und ähnliche Auszahlungen	LDn16	
LD17	Allgemeine Zuweisungen, Allgemeine Umlagen, Steuerbeteiligungen	LDn17	./7341./7371
LD17a	nachrichtlich: Gewerbesteuerumlage	-	
LD18	<b>Auszahlungen laufende Rechnung</b>	LDn18	./7341./7371
LD18a	dar. Auszahlungen an das Land	LDn18a	./7371
LD18b	(abzgl.) Einzahlungen von gleicher Ebene (LD06b)	-	
LD19	<b>Bereinigte Auszahlungen laufende Rechnung</b>	-	
LD20	Auszahlungen für Investitionstätigkeit	LDn20	
LD20a	dar. Sachinvestitionen	-	
LD21	Auszahlungen aus Finanzierungstätigkeit	LDn21	
LD22	<b>Auszahlungen Kapitalrechnung</b>	LDn22	
LD22a	dar. Auszahlungen an das Land	LDn22a	
LD22b	(abzgl.) Einzahlungen von gleicher Ebene (LD10b)	-	
LD23	<b>Bereinigte Auszahlungen Kapitalrechnung</b>	-	
LD24	<b>Saldo laufende Rechnung</b>	LDn24	./6231
LD24a	dar. Nettotransfer vom Land	LDn24a	./6231
LD25	Saldo Investitionstätigkeit	LDn25	
LD26	Saldo investive Finanzierungstätigkeit	LDn26	+6231
LD27	<b>Saldo Kapitalrechnung</b>	LDn27	+6231
LD27a	dar. Nettotransfer vom Land	LDn27a	+6231
LD28	<b>Saldo Finanzrechnung insgesamt</b>	LDn28	

Noch 1 Landessystematik  
 1.8 Kassenstatistik - alle Merkmale für das Jahr 2015 im Vergleich zum Vorjahr  
 1.8.1 Kommunale Haushalte insgesamt  
 1.8.1.1 Einzahlungen

Kto.- Nr.	Art der Einzahlung -Landessystematik-	01.01. - 31.12.		Verän- derung	Je Ein- woh- ner
		2015	2014		
		1 000 EUR		um %	EUR
6	Einzahlungen	6 859 903	6 607 842	3,8	3 074,75
60	Steuern und ähnliche Abgaben	1 755 006	1 682 403	4,3	786,63
601	Realsteuern	923 639	903 709	2,2	413,99
6011	Grundsteuer A	23 324	23 068	1,1	10,45
6012	Grundsteuer B	223 099	221 038	0,9	100,00
6013	Gewerbsteuer	677 216	659 603	2,7	303,54
602	Gemeindeanteile an den Gemeinschaftsteuern	631 984	582 527	8,5	283,27
6021	Gemeindeanteil an der Einkommensteuer	527 213	490 392	7,5	236,31
6022	Gemeindeanteil an der Umsatzsteuer	104 771	92 135	13,7	46,96
603	Sonstige Gemeindesteuern	20 466	18 741	9,2	9,17
6031	Vergnügungsteuer	10 025	8 951	12,0	4,49
6032	Hundesteuer	9 243	8 574	7,8	4,14
6033	Jagdsteuer	-	-	x	-
6034	Zweitwohnungsteuer	1 198	1 217	- 1,6	0,54
6039	Sonstige örtliche Steuern	-	-	x	-
604	Steuerähnliche Einzahlungen	106	10	x	0,05
6042	Abgaben von Spielbanken	106	-	x	0,05
6049	Sonstige steuerähnliche Einnahmen	-	10	x	-
605	Ausgleichsleistungen	178 811	177 416	0,8	80,15
6051	Leistungen nach dem Familienleistungsgesetz	-	-	x	-
6052	Leistungen des Landes aus der Umsetzung des SGB II	52 881	56 360	- 6,2	23,70
6053	Leistungen des Landes aus dem Ausgleich von Sonderlasten bei der Zusammenführung von Arbeitslosenhilfe und Sozialhilfe	125 930	121 056	4,0	56,44
61	Zuwendungen und allgemeine Umlagen	3 183 409	3 182 401	0,0	1 426,87
6111	Schlüsselzuweisungen und besondere Ergänzungszuw. vom Land	967 436	1 061 426	- 8,9	433,62
6121	Bedarfszuweisungen vom Land	421	7 257	- 94,2	0,19
613	Sonstige allgemeine Zuweisungen	353 053	354 067	- 0,3	158,25
6130	Sonstige allgemeine Zuweisungen vom Bund	26	30	- 14,3	0,01
6131	Sonstige allgemeine Zuweisungen vom Land	353 027	354 036	- 0,3	158,23
6132	Sonstige allg. Zuweisungen von Gemeinden und Gemeindeverbänden	-	-	x	-
614	Zuweisungen und Zuschüsse für laufende Zwecke	755 564	674 527	12,0	338,66
6140	Zuweisungen für laufende Zwecke vom Bund	4 212	6 435	- 34,6	1,89
6141	Zuweisungen für laufende Zwecke vom Land	538 773	462 116	16,6	241,49
6142	Zuw. für laufende Zwecke von Gemeinden und Gemeindeverbänden	184 349	180 269	2,3	82,63
6143	Zuweisungen für laufende Zwecke von Zweckverbänden	34	58	- 42,5	0,02
6144	Zuw. für laufende Zwecke von gesetzlichen Sozialversicherungen	5 703	7 024	- 18,8	2,56
6145	Zuschüsse für laufende Zwecke von verbundenen Unternehmen, Beteiligungen und Sondervermögen	1 226	1 162	5,5	0,55
6146	Zuschüsse für lfd. Zwecke von sonstigen öff. Sonderrechnungen	6 329	4 849	30,5	2,84
6147	Zuschüsse für laufende Zwecke von privaten Unternehmen	4 710	4 715	- 0,1	2,11
6148	Zuschüsse für laufende Zwecke von übrigen Bereichen	10 229	7 899	29,5	4,58
6182	Allgemeine Umlagen von Gemeinden	655 664	650 301	0,8	293,88
6191	Leistungsbeteiligung bei Leistungen für Unterkunft und Heizung an Arbeitsuchende	166 387	136 237	22,1	74,58
6192	Leistungsbeteiligung beim Arbeitslosengeld II	235 271	249 841	- 5,8	105,45
6193	Lstg.bet. bei der Eingl. v. Arbeitsuchenden	49 613	48 745	1,8	22,24
62	Sonstige Transfereinzahlungen	66 499	70 583	- 5,8	29,81
621	Ersatz von sozialen Leistungen außerhalb von Einrichtungen	15 905	14 824	7,3	7,13
6211	Ers. v. soz. Lstg. außerh. v. Einr.: Kostenbeiträge und Aufwendungsersatz; Kostenersatz	4 801	4 717	1,8	2,15
6212	Ers. v. soz. Lstg. außerh. v. Einr.: Übergeleitete Unterhaltsansprüche gegen bürgerlich-rechtliche Unterhaltsverpflichtete	5 602	5 056	10,8	2,51
6213	Ers. v. soz. Lstg. außerh. v. Einr.: Lstg. von Sozialleistungsträgern	2 869	2 539	13,0	1,29



Noch 1 Landessystematik  
 Noch 1.8 Kassenstatistik - alle Merkmale für das Jahr 2015 im Vergleich zum Vorjahr  
 Noch 1.8.1 Kommunale Haushalte insgesamt  
 Noch 1.8.1.1 Einzahlungen

Kto.- Nr.	Art der Einzahlung -Landessystematik-	01.01. - 31.12.		Verän- derung	Je Ein- woh- ner
		2015	2014		
		1 000 EUR		um %	EUR
6214	Ers. v. soz. Lstg. außerh. v. Einr.: Sonstige Ersatzleistungen	117	137	- 14,3	0,05
6215	Ers. v. soz. Lstg. außerh. v. Einr.: Rückzahlung gewährter Hilfen (Tilgung und Zinsen von Darlehen)	2 515	2 375	5,9	1,13
622	Ersatz von sozialen Leistungen in Einrichtungen	9 994	9 333	7,1	4,48
6221	Ers. v. soz. Lstg. in Einr.: Kostenbeiträge und Aufwendungsersatz; Kostenersatz	6 316	5 694	10,9	2,83
6222	Ers. v. soz. Lstg. in Einr.: Übergeleitete Unterhaltsansprüche gegen bürgerlich-rechtliche Unterhaltsverpflichtete	6	10	- 38,6	0,00
6223	Ers. v. soz. Lstg. in Einr.: Leistungen von Sozialleistungsträgern	3 020	3 032	- 0,4	1,35
6224	Ers. v. soz. Lstg. in Einr.: Sonstige Ersatzleistungen	58	86	- 32,4	0,03
6225	Ers. v. soz. Lstg. in Einr.: Rückzahlung gewährter Hilfen (Tilgung und Zinsen von Darlehen)	593	510	16,5	0,27
623	Schuldendiensthilfen	38 618	43 096	- 10,4	17,31
6230	Schuldendiensthilfen vom Bund	-	-	x	-
6231	Schuldendiensthilfen vom Land	36 911	41 203	- 10,4	16,54
6232	Schuldendiensthilfen von Gemeinden und Gemeindeverbänden	709	824	- 14,0	0,32
6233	Schuldendiensthilfen von Zweckverbänden und dgl.	49	1	x	0,02
6234	Schuldendiensthilfen von gesetzlichen Sozialversicherungen	-	-	x	-
6235	Schuldend. von verbundenen Unternehmen, Bet. u. Sondervermögen	752	664	13,4	0,34
6236	Schuldendiensthilfen von sonstigen öffentlichen Sonderrechnungen	84	120	- 29,9	0,04
6237	Schuldendiensthilfen von privaten Unternehmen	86	277	- 69,0	0,04
6238	Schuldendiensthilfen von übrigen Bereichen	27	7	284,5	0,01
6291	Andere sonstige Transfereinzahlungen	1 982	3 330	- 40,5	0,89
63	Öffentlich-rechtliche Leistungsentgelte	384 558	398 763	- 3,6	172,37
6311	Verwaltungsgebühren	85 614	80 347	6,6	38,37
6321	Benutzungsgebühren und ähnliche Entgelte	294 862	314 552	- 6,3	132,16
6361	Zweckgebundene Abgaben	4 082	3 864	5,6	1,83
64	Privatrechtliche Leistungsentgelte, Kostenerstattungen und Kostenumlagen	509 471	408 618	24,7	228,36
6411	Einzahlungen aus Mieten und Pachten	91 428	91 097	0,4	40,98
6421	Einzahlungen aus dem Verkauf von Vorräten	8 426	7 972	5,7	3,78
6461	Sonstige privatrechtliche Leistungsentgelte	25 194	26 308	- 4,2	11,29
648	Einzahlungen aus Kostenerstattungen, Kostenumlagen	384 424	283 241	35,7	172,31
6480	Einzahlungen aus Kostenerstattungen vom Bund	78 441	44 590	75,9	35,16
6481	Einzahlungen aus Kostenerstattungen vom Land	169 623	83 448	103,3	76,03
6482	Einz. aus Kostenerstattungen von Gemeinden und Gemeindeverbänden	52 765	51 088	3,3	23,65
6483	Einzahlungen aus Kostenerstattungen von Zweckverbänden	1 127	1 877	- 40,0	0,51
6484	Einz. aus Kostenerstattungen von gesetzlichen Sozialversicherungen	31 813	49 838	- 36,2	14,26
6485	Einzahlungen aus Kostenerstattungen von verbundenen Unternehmen, Sondervermögen und Beteiligungen	19 335	18 520	4,4	8,67
6486	Einzahlungen aus Kostenerstattungen von sonstigen öffentlichen Sonderrechnungen	4 878	4 804	1,5	2,19
6487	Einzahlungen aus Kostenerstattungen von privaten Unternehmen	9 612	9 260	3,8	4,31
6488	Einzahlungen aus Kostenerstattungen von übrigen Bereichen	16 830	19 817	- 15,1	7,54
65	Sonstige Einzahlungen aus laufender Verwaltungstätigkeit	117 311	120 309	- 2,5	52,58
6511	Konzessionsabgaben	79 021	82 090	- 3,7	35,42
6521	Erstattungen von Steuern	6 990	9 256	- 24,5	3,13
656	Besondere Einzahlungen	22 852	21 066	8,5	10,24
6561	Bußgelder	14 289	13 545	5,5	6,40
6562	Säumniszuschläge	8 274	7 251	14,1	3,71
6563	Einz. aus der Inanspruchnahme von Gewährverträgen u. Bürgschaften	289	270	7,2	0,13
6564	Fehlbelegungsabgabe	-	-	x	-
6591	Andere sonstige Einzahlungen aus laufender Verwaltungstätigkeit	8 448	7 897	7,0	3,79

Noch 1 Landessystematik  
 Noch 1.8 Kassenstatistik - alle Merkmale für das Jahr 2015 im Vergleich zum Vorjahr  
 Noch 1.8.1 Kommunale Haushalte insgesamt  
 Noch 1.8.1.1 Einzahlungen

Kto.- Nr.	Art der Einzahlung -Landessystematik-	01.01. - 31.12.		Verän- derung	Je Ein- woh- ner
		2015	2014		
		1 000 EUR		um %	EUR
66	Zinsen und ähnliche Einzahlungen	94 695	92 530	2,3	42,44
661	Zinseinzahlungen	4 369	6 244	- 30,0	1,96
6610	Zinseinzahlungen vom Bund	-	-	x	-
6611	Zinseinzahlungen vom Land	-	1	x	-
6612	Zinseinzahlungen von Gemeinden und Gemeindeverbänden	353	421	- 16,3	0,16
6613	Zinseinzahlungen von Zweckverbänden und dgl.	-	-	x	-
6614	Zinseinzahlungen von gesetzlichen Sozialversicherungen	-	-	x	-
6615	Zinseinz. von verbundenen Unternehmen, Bet. und Sondervermögen	968	942	2,7	0,43
6616	Zinseinzahlungen von öffentlichen Sonderrechnungen	0	606	- 100,0	0,00
6617	Zinseinzahlungen von Kreditinstituten	2 678	4 200	- 36,2	1,20
6618	Zinseinzahlungen vom sonstigen inländischen Bereich	371	72	411,6	0,17
6619	Zinseinzahlungen vom sonstigen ausländischen Bereich	-	-	x	-
6651	Einz. v. Gewinnanteilen aus verbundenen Unternehmen u. Beteiligungen	69 381	67 188	3,3	31,10
6691	Sonstige Finanzeinzahlungen	20 944	19 099	9,7	9,39
6692	Steuererstattungen	-	-	x	-
68	Einzahlungen aus Investitionstätigkeit	515 436	431 788	19,4	231,03
681	Einz. aus Zuwendungen für Inv. und Investitionsförderungsmaßnahmen	444 260	369 492	20,2	199,13
6810	Einz. aus Zuweisungen für Inv. und Inv.förd.maßn. vom Bund	1 373	3 254	- 57,8	0,62
6811	Einz. aus Zuweisungen für Inv. und Inv.förd.maßn. vom Land	428 262	352 229	21,6	191,96
6812	Einz. aus Zuweisungen für Inv. und Inv.förd.maßn. von Gemeinden und Gemeindeverbänden	7 882	7 313	7,8	3,53
6813	Einz. aus Zuweisungen für Inv. und Inv.förd.maßn. von Zweckverbänden	490	208	136,0	0,22
6814	Einz. aus Zuweisungen für Inv. und Inv.förd.maßn. von ges. SV	22	242	- 90,8	0,01
6815	Einz. aus Zuschüssen für Inv. und Inv.förd.maßn. von verbundenen Unternehmen, Sondervermögen und Beteiligungen	1 177	1 098	7,2	0,53
6816	Einz. aus Zuschüssen für Inv. und Inv.förd.maßn. von sonstigen öffentlichen Sonderrechnungen	1 740	509	241,7	0,78
6817	Einz. aus Zusch. für Inv. und Inv.förd.maßn. von privaten Unternehmen	774	1 060	- 27,0	0,35
6818	Einz. aus Zusch. für Inv. und Inv.förd.maßn. von übrigen Bereichen	2 540	3 579	- 29,0	1,14
6821	Einzahlungen aus der Veräußerung von Grundstücken, Gebäuden und Infrastrukturvermögen	38 932	34 570	12,6	17,45
683	Einzahlungen aus der Veräußerung von beweglichen oder immateriellen Vermögensgegenständen	1 519	843	80,2	0,68
6831	Einz. aus der Veräußerung von beweglichen Vermögensgegenständen von mehr als 1 000 bzw. 410 EUR ohne Umsatzsteuer	1 414	760	86,0	0,63
6832	Einz. aus der Veräußerung von beweglichen Vermögensgegenständen von mehr als 150 EUR bis 1 000 EUR ohne Umsatzsteuer	59	40	45,5	0,03
6833	Einz. aus der Veräußerung von geringwertigen Wirtschaftsgütern	31	36	- 13,3	0,01
6834	Einz. aus der Veräußerung von immateriellen Vermögensgegenständen	16	7	135,1	0,01
684	Einzahlungen aus der Veräußerung von Finanzanlagen	2 739	188	x	1,23
6842	Einzahlungen aus der Veräußerung von börsennotierten Aktien	0	6	- 99,8	0,00
6843	Einzahlungen aus der Veräußerung von nichtbörsennotierten Aktien	-	57	x	-
6844	Einzahlungen aus der Veräußerung von sonstigen Anteilsrechten und Kapitaleinlagen Dritter	1 888	108	x	0,85
6845	Einzahlungen aus der Veräußerung von Investmentzertifikaten	-	-	x	-
6846	Einzahlungen aus der Veräußerung von Kapitalmarktpapieren	803	18	x	0,36
6847	Einzahlungen aus der Veräußerung von Geldmarktpapieren	-	-	x	-
6848	Einzahlungen aus der Veräußerung von Finanzderivaten	-	-	x	-
6849	Sonstige Finanzanlagen	49	-	x	0,02
6851	Einzahlungen für Baumaßnahmen	3 988	4 187	- 4,8	1,79
6881	Einzahlungen aus Beiträgen und ähnlichen Entgelten	21 514	20 174	6,6	9,64
6891	Sonstige Investitionseinzahlungen	2 483	2 334	6,4	1,11



Noch 1 Landessystematik  
 Noch 1.8 Kassenstatistik - alle Merkmale für das Jahr 2015 im Vergleich zum Vorjahr  
 Noch 1.8.1 Kommunale Haushalte insgesamt  
 Noch 1.8.1.1 Einzahlungen

Kto.- Nr.	Art der Einzahlung -Landessystematik-	01.01. - 31.12.		Verän- derung	Je Ein- woh- ner
		2015	2014		
		1 000 EUR		um %	EUR
69	Einzahlungen aus Finanzierungstätigkeit	233 518	220 447	5,9	104,67
6911	Einzahlungen aus der Ausgabe von Anleihen	-	-	x	-
692	Kreditaufnahmen für Investitionen und Investitionsförderungsmaßnahmen	227 625	201 714	12,8	102,03
6920	Kreditaufnahmen für Inv. und Inv.förd.maßn. beim Bund	-	-	x	-
6921	Kreditaufnahmen für Inv. und Inv.förd.maßn. beim Land	-	-	x	-
6922	Kreditaufnahmen für Inv. und Inv.förd.maßn. bei Gemeinden und Gemeindeverbänden	-	-	x	-
6923	Kreditaufnahmen für Inv. und Inv.förd.maßn. bei Zweckverbänden u. dgl.	-	-	x	-
6924	Kreditaufn. für Investitionen und Inv.förd.maßn. bei gesetzlichen SV	-	-	x	-
6925	Kreditaufnahmen für Inv. und Inv.förd.maßn. bei verbundenen Unter- nehmen, Beteiligungen und Sondervermögen	-	-	x	-
6926	Kreditaufn. für Inv. und Inv.förd.maßn. bei öff. Sonderrechnungen	-	-	x	-
6927	Kreditaufnahmen für Inv. und Inv.förd.maßn. bei Kreditinstituten	227 625	201 714	12,8	102,03
6928	Kreditaufnahmen für Inv. und Inv.förd.maßn. beim sonstigen in- ländischen Bereich	-	-	x	-
6929	Kreditaufnahmen für Inv. und Inv.förd.maßn. beim sonstigen aus- ländischen Bereich	-	-	x	-
6941	Sonstige Wertpapiersschulden	-	-	x	-
695	Rückflüsse von Ausleihungen	5 893	18 733	- 68,5	2,64
6950	Rückflüsse von Ausleihungen an Bund	-	-	x	-
6951	Rückflüsse von Ausleihungen an Land	-	915	x	-
6952	Rückflüsse von Ausleihungen an Gemeinden und Gemeindeverbände	2 956	9 555	- 69,1	1,32
6953	Rückflüsse von Ausleihungen an Zweckverbände und dgl.	39	2 241	- 98,3	0,02
6954	Rückflüsse von Ausleihungen an gesetzliche Sozialversicherungen	-	-	x	-
6955	Rückflüsse von Ausleihungen an verbundenen Unternehmen, Beteiligungen und Sondervermögen	2 812	2 387	17,8	1,26
6956	Rückflüsse von Ausleihungen an öffentlichen Sonderrechnungen	-	39	x	-
6957	Rückflüsse von Ausleihungen an Kreditinstitute	8	2 015	- 99,6	0,00
6958	Rückflüsse von Ausleihungen an sonstige inländische Bereiche	79	1 581	- 95,0	0,04
6959	Rückflüsse von Ausleihungen an sonstige ausländische Bereiche	-	-	x	-

Noch 1 Landessystematik  
 Noch 1.8 Kassenstatistik - alle Merkmale für das Jahr 2015 im Vergleich zum Vorjahr  
 Noch 1.8.1 Kommunale Haushalte insgesamt  
 1.8.1.2 Auszahlungen

Kto.- Nr.	Art der Auszahlung -Landessystematik-	01.01. - 31.12.		Verän- derung	Je Ein- woh- ner
		2015	2014		
		1 000 EUR		um %	EUR
7	Auszahlungen	6 897 231	6 763 237	2,0	3 091,48
70	Personalauszahlungen	1 614 578	1 571 797	2,7	723,69
701	Dienstauszahlungen und dgl.	1 271 967	1 235 803	2,9	570,12
7011	Dienstauszahlungen und dgl. an Beamte	124 972	123 816	0,9	56,02
7012	Dienstauszahlungen und dgl. an Arbeitnehmer	1 132 460	1 094 694	3,4	507,59
7019	Dienstauszahlungen und dgl. an sonstige Beschäftigte	14 535	17 294	- 16,0	6,51
702	Beiträge zu Versorgungskassen	112 422	107 022	5,0	50,39
7021	Beiträge zu Versorgungskassen für Beamte	70 541	65 420	7,8	31,62
7022	Beiträge zu Versorgungskassen für Arbeitnehmer	41 846	41 461	0,9	18,76
7029	Beiträge zu Versorgungskassen für sonstige Beschäftigte	35	141	- 75,2	0,02
703	Beiträge zur gesetzlichen SV aus Dienstauszahlungen und dgl.	224 063	222 823	0,6	100,43
7031	Beiträge zur ges. SV aus Dienstauszahlungen und dgl. für Beamte	2	0	992,9	0,00
7032	Beitr. zur ges. SV aus Dienstauszahlungen und dgl. für Arbeitnehmer	223 012	221 541	0,7	99,96
7039	Beitr. zur ges. SV aus Dienstausz. und dgl. für sonst. Beschäftigte	1 050	1 282	- 18,1	0,47
7041	Beihilfen, Unterstützungsleistungen für Beschäftigte	6 125	6 149	- 0,4	2,75
71	Versorgungsauszahlungen	501	808	- 38,0	0,22
711	Versorgungsauszahlungen	432	453	- 4,8	0,19
7111	Versorgungsauszahlungen an Beamte	350	416	- 16,0	0,16
7112	Versorgungsauszahlungen an Arbeitnehmer	82	37	122,3	0,04
7119	Versorgungsauszahlungen an sonstige Beschäftigte	-	-	x	-
713	Beiträge zur ges. Sozialversicherung aus Versorgungsauszahlungen	27	23	18,3	0,01
7131	Beitr. zur ges. SV aus Versorgungsauszahlungen an Beamte	-	-	x	-
7132	Beitr. zur ges. SV aus Versorgungsauszahlungen an Arbeitnehmer	-	-	x	-
7139	Beitr. zur ges. SV aus Versorgungsausz. an sonstige Beschäftigte	27	23	18,3	0,01
7141	Beihilfen, Unterstützungsleistungen für Versorgungsempfänger	42	332	- 87,4	0,02
72	Auszahlungen für Sach- und Dienstleistungen	714 568	680 836	5,0	320,28
7211	Unterhaltung der Grundstücke und baulichen Anlagen	116 638	105 404	10,7	52,28
7221	Unterhaltung des sonstigen unbeweglichen Vermögens	102 603	93 859	9,3	45,99
723	Auszahlungen für Mieten und Pachten	40 103	35 408	13,3	17,98
7231	Auszahlungen für Mieten und Pachten	31 525	27 577	14,3	14,13
7232	Auszahlungen für Leasing	8 578	7 831	9,5	3,84
7241	Bewirtschaftung der Grundstücke und baulichen Anlagen	241 912	243 072	- 0,5	108,43
725	Unterhaltung des beweglichen Vermögens	57 340	50 948	12,5	25,70
7251	Haltung von Fahrzeugen	23 061	23 569	- 2,2	10,34
7255	Unterhaltung des sonstigen beweglichen Vermögens	34 278	27 379	25,2	15,36
7261	Besondere zahlungswirksame Aufwendungen für Beschäftigte	11 951	11 883	0,6	5,36
7271	Besondere Verwaltungs- und Betriebsauszahlungen	57 519	59 372	- 3,1	25,78
7281	Auszahlungen für den Erwerb von Vorräten	9 317	8 425	10,6	4,18
7291	Auszahlungen für sonstige Dienstleistungen	77 185	72 465	6,5	34,60
73	Transferauszahlungen	2 154 876	2 040 227	5,6	965,86
731	Zuwendungen für laufende Zwecke	929 877	909 115	2,3	416,79
7310	Zuweisungen an den Bund	38	60	- 36,7	0,02
7311	Zuweisungen an das Land	1 929	4 714	- 59,1	0,86
7312	Zuweisungen an Gemeinden und Gemeindeverbände	190 566	182 862	4,2	85,42
7313	Zuweisungen an Zweckverbände	33 464	33 869	- 1,2	15,00
7314	Zuweisungen an gesetzliche Sozialversicherungen	22	-	x	0,01
7315	Zusch. an verbundene Unternehmen, Sondervermögen u. Beteiligungen	316 870	322 529	- 1,8	142,03
7316	Zuschüsse an sonstige öffentliche Sonderrechnungen	15 439	20 063	- 23,0	6,92
7317	Zuschüsse an private Unternehmen	43 275	41 533	4,2	19,40
7318	Zuschüsse an übrige Bereiche	328 275	303 484	8,2	147,14
732	Schuldendiensthilfen	3 034	3 436	- 11,7	1,36
7320	Schuldendiensthilfen an den Bund	-	-	x	-
7321	Schuldendiensthilfen an das Land	-	-	x	-

Noch 1 Landessystematik  
 Noch 1.8 Kassenstatistik - alle Merkmale für das Jahr 2015 im Vergleich zum Vorjahr  
 Noch 1.8.1 Kommunale Haushalte insgesamt  
 Noch 1.8.1.2 Auszahlungen

Kto.- Nr.	Art der Auszahlung -Landessystematik-	01.01. - 31.12.		Verän- derung	Je Ein- woh- ner
		2015	2014		
		1 000 EUR		um %	EUR
7322	Schuldendiensthilfen an Gemeinden und Gemeindeverbände	2 879	3 407	- 15,5	1,29
7323	Schuldendiensthilfen an Zweckverbände und dgl.	3	2	39,3	0,00
7324	Schuldendiensthilfen an gesetzliche Sozialversicherungen	-	-	x	-
7325	Schuldendiensthilfen an verbundene Unternehmen, Sondervermögen und Beteiligungen	9	-	x	0,00
7326	Schuldendiensthilfen an sonstige öffentliche Sonderrechnungen	-	-	x	-
7327	Schuldendiensthilfen an private Unternehmen	76	20	274,0	0,03
7328	Schuldendiensthilfen an übrige Bereiche	68	7	923,8	0,03
733	Sozialtransferauszahlungen (Soziale Leistungen)	469 096	387 041	21,2	210,26
7331	Soziale Leistungen an natürliche Personen außerhalb von Einrichtungen	171 533	149 147	15,0	76,88
7332	Soziale Leistungen an natürliche Personen in Einrichtungen	146 962	137 563	6,8	65,87
7333	Leistungen für Unterkunft und Heizung an Arbeitsuchende	-	9	x	-
7334	Lstg. zur Eingliederung von Arbeitsuchenden, Betreuung und Beratung	186	148	25,1	0,08
7335	Einmalige Leistungen an Arbeitsuchende	-	-	x	-
7336	Arbeitslosengeld II, Sozialgeld und Leistungen für Bildung und Teilhabe	-	-	x	-
7337	Leistungen zur Eingliederung von Arbeitsuchenden	-	-	x	-
7338	Mehraufwandsentschädigung an erwerbsfähige Hilfsbedürftige	222	225	- 1,4	0,10
7339	Sonstige soziale Leistungen	150 194	99 948	50,3	67,32
734	Steuerbeteiligungen	62 494	59 313	5,4	28,01
7341	Gewerbesteuerumlage	62 494	59 313	5,4	28,01
7342	Finanzierungsbeteiligung Fonds Deutsche Einheit	-	-	x	-
735	Allgemeine Zuweisungen	-	-	x	-
7351	Allgemeine Zuweisungen an das Land	-	-	x	-
7352	Allgemeine Zuweisungen an Gemeinden und Gemeindeverbände	-	-	x	-
7353	Allgemeine Zuweisungen an Zweckverbände	-	-	x	-
7354	Allgemeine Zuweisungen an gesetzliche Sozialversicherungen	-	-	x	-
737	Allgemeine Umlagen	673 749	667 144	1,0	301,99
7371	Allgemeine Umlagen an das Land und Nachzahlung aus der Abrechnung des Solidarbeitrages	15 093	16 252	- 7,1	6,76
7372	Allgemeine Umlagen an Gemeinden und Gemeindeverbände	655 664	650 301	0,8	293,88
7373	Allgemeine Umlagen an Zweckverbände	2 993	591	406,2	1,34
7391	Sonstige Transferauszahlungen	16 625	14 178	17,3	7,45
74	Sonstige Auszahlungen aus laufender Verwaltungstätigkeit	1 455 901	1 471 995	- 1,1	652,57
7411	Sonstige Personal- und Versorgungsauszahlungen	9 156	9 704	- 5,6	4,10
742	Auszahlungen für die Inanspruchnahme von Rechten und Diensten	104 372	98 587	5,9	46,78
7421	Auszahlungen für ehrenamtliche und sonstige Tätigkeit	22 919	22 381	2,4	10,27
7429	Sonst. Ausz. für die Inanspruchnahme von Rechten und Diensten	81 454	76 380	6,6	36,51
7431	Geschäftsauszahlungen	67 661	69 616	- 2,8	30,33
7441	Steuern, Versicherungen, Schadensfälle	35 055	34 168	2,6	15,71
745	Erstattungen für die Auszahlungen v. Dritten aus lfd. Verwaltungstätigkeit	419 802	428 313	- 2,0	188,16
7450	Erst. für die Ausz. von Dritten aus lfd. Verw.tätig. an den Bund	2 821	2 365	19,3	1,26
7451	Erst. für die Ausz. von Dritten aus lfd. Verw.tätig. an das Land	9 585	8 995	6,6	4,30
7452	Erst. für die Ausz. von Dritten aus lfd. Verw.tätig. an Gemeinden und Gemeindeverbände	48 512	49 335	- 1,7	21,74
7453	Erst. für die Ausz. von Dritten aus lfd. Verw.tätig. an Zweckverbände	2 034	2 129	- 4,5	0,91
7454	Erst. für die Ausz. von Dritten aus lfd. Verw.tätig. an gesetzliche SV	22 532	20 394	10,5	10,10
7455	Erst. für die Ausz. von Dritten aus lfd. Verw.tätig. an verbundene Unternehmen, Sondervermögen und Beteiligungen	195 942	193 456	1,3	87,83
7456	Erst. für die Ausz. von Dritten aus lfd. Verw.tätig. an sonstige öffentliche Sonderrechnungen	13 520	14 250	- 5,1	6,06
7457	Erst. für die Ausz. v. Dritten aus lfd. Verw.tätig. an private Unternehmen	23 190	20 143	15,1	10,39
7458	Erst. für die Ausz. von Dritten aus lfd. Verw.tätig. an übrige Bereiche	101 666	117 246	- 13,3	45,57

Noch 1 Landessystematik  
 Noch 1.8 Kassenstatistik - alle Merkmale für das Jahr 2015 im Vergleich zum Vorjahr  
 Noch 1.8.1 Kommunale Haushalte insgesamt  
 Noch 1.8.1.2 Auszahlungen

Kto.- Nr.	Art der Auszahlung -Landessystematik-	01.01. - 31.12.		Verän- derung	Je Ein- woh- ner
		2015	2014		
		1 000 EUR		um %	EUR
746	Aufgabenbezogene Leistungsbeteiligungen	807 087	821 537	- 1,8	361,75
7461	Aufgabenbezogene Leistungsbeteiligungen an Arbeitsgemeinschaften bei Leistungen für Unterkunft und Heizung an Arbeitsuchende	508 100	509 064	- 0,2	227,74
7462	Aufg.bez. Leistungsbeteiligungen an Arbeitsgemeinschaften bei Leistungen zur Eingliederung von Arbeitsuchenden, Betreuung und Beratung	1 195	1 142	4,6	0,54
7463	Aufgabenbezogene Leistungsbeteiligungen an Arbeitsgemeinschaften bei einmaligen Leistungen an Arbeitsuchende	6 279	6 322	- 0,7	2,81
7464	Aufg.bez. Leistungsbeteiligungen an Arbeitsgemeinschaften beim Arbeitslosengeld II, Sozialgeld und Leistungen für Bildung und Teilhabe	237 679	252 687	- 5,9	106,53
7465	Aufgabenbezogene Leistungsbeteiligungen an Arbeitsgemeinschaften bei der Eingliederung von Arbeitsuchenden	49 587	48 745	1,7	22,23
7466	Leistungen für Bildung und Teilhabe	4 248	3 576	18,8	1,90
748	Besondere Auszahlungen	562	811	- 30,7	0,25
7481	Besondere Auszahlungen Bußgelder	326	63	414,5	0,15
7482	Besondere Auszahlungen Säumniszuschläge	46	105	- 56,2	0,02
7483	Ausz. aus der Inanspruchnahme von Gewährverträgen u. Bürgschaften	190	643	- 70,5	0,08
7484	Besondere Auszahlungen Fehlbelegungsabgabe	-	-	x	-
7491	Verfügungsmittel	712	739	- 3,6	0,32
7492	Fraktionszuwendungen	1 893	2 033	- 6,9	0,85
7493	Übrige weitere sonstige Auszahlungen aus lfd. Verwaltungstätigkeit	9 601	6 288	52,7	4,30
75	Zinsen und ähnliche Auszahlungen	79 069	90 364	- 12,5	35,44
751	Zinsauszahlungen	66 174	78 408	- 15,6	29,66
7510	Zinsauszahlungen an den Bund	-	-	x	-
7511	Zinsauszahlungen an das Land	-	248	x	-
7512	Zinsauszahlungen an Gemeinden und Gemeindeverbände	350	423	- 17,3	0,16
7513	Zinsauszahlungen an Zweckverbände	28	50	- 42,8	0,01
7514	Zinsauszahlungen an gesetzliche Sozialversicherungen	-	-	x	-
7515	Zinsauszahlungen an verbundene Unternehmen, Sondervermögen und Beteiligungen	670	764	- 12,2	0,30
7516	Zinsauszahlungen an öffentliche Sonderrechnungen	1	3 514	- 100,0	0,00
7517	Zinsauszahlungen an Kreditinstitute	65 115	68 623	- 5,1	29,19
7518	Zinsauszahlungen an sonstige inländische Bereiche	10	4 786	- 99,8	0,00
7519	Zinsauszahlungen an sonstige ausländische Bereiche	-	-	x	-
759	Sonstige Finanzauszahlungen	12 895	11 956	7,9	5,78
7591	Kreditbeschaffungskosten	43	41	4,5	0,02
7592	Verzinsung von Steuernachzahlungen	8 828	6 683	32,1	3,96
7593	Steuerrückzahlungen	-	341	x	-
7599	Sonstige Finanzauszahlungen	4 024	4 890	- 17,7	1,80
78	Auszahlungen aus Investitionstätigkeit	483 846	544 432	- 11,1	216,87
781	Auszahlungen für Zuwendungen für Investitionsförderungsmaßnahmen	20 790	18 222	14,1	9,32
7810	Ausz. für Zuweisungen für Investitionsförderungsmaßnahmen an Bund	-	-	x	-
7811	Ausz. für Zuweisungen für Investitionsförderungsmaßnahmen an Land	453	310	46,1	0,20
7812	Auszahlungen für Zuweisungen für Investitionsförderungsmaßnahmen an Gemeinden und Gemeindeverbänden	3 280	2 455	33,6	1,47
7813	Auszahlungen für Zuweisungen für Inv.förd.maßn. an Zweckverbänden	886	974	- 9,1	0,40
7814	Auszahlungen für Zuweisungen für Inv.förd.maßn. an gesetzliche SV	-	-	x	-
7815	Auszahlungen für Zuschüsse für Investitionsförderungsmaßnahmen an verbundene Unternehmen, Sondervermögen und Beteiligungen	7 855	3 387	131,9	3,52
7816	Ausz. für Zusch. für Inv.förd.maßn. an sonst. öff. Sonderrechnungen	344	90	283,7	0,15
7817	Ausz. für Zuschüsse für Inv.förd.maßn. an private Unternehmen	5 362	8 677	- 38,2	2,40
7818	Ausz. für Zuschüsse für Inv.förd.maßn. an übrige Bereiche	2 609	2 329	12,1	1,17
7821	Ausz. für den Erw. von Grundst., Gebäuden und Infrastrukturvermögen	17 188	26 547	- 35,3	7,70

Noch 1 Landessystematik  
 Noch 1.8 Kassenstatistik - alle Merkmale für das Jahr 2015 im Vergleich zum Vorjahr  
 Noch 1.8.1 Kommunale Haushalte insgesamt  
 Noch 1.8.1.2 Auszahlungen

Kto.- Nr.	Art der Auszahlung -Landessystematik-	01.01. - 31.12.		Verän- derung	Je Ein- woh- ner
		2015	2014		
		1 000 EUR		um %	EUR
783	Auszahlungen für den Erwerb von beweglichen oder immateriellen Vermögensgegenständen	63 277	63 668	- 0,6	28,36
7831	Auszahlungen für den Erwerb v. beweglichen Vermögensgegenständen von mehr als 1 000 bzw. 410 EUR ohne Umsatzsteuer	45 914	46 675	- 1,6	20,58
7832	Auszahlungen für den Erwerb v. beweglichen Vermögensgegenständen von mehr als 150 EUR bis 1 000 EUR ohne Umsatzsteuer	11 127	10 776	3,3	4,99
7833	Auszahlungen für den Erwerb von geringwertigen Wirtschaftsgütern	1 257	838	49,9	0,56
7834	Ausz. für den Erwerb von immateriellen Vermögensgegenständen	4 558	5 307	- 14,1	2,04
7835	Auszahlungen für die Ablösung von Dauerlasten	421	72	486,4	0,19
784	Auszahlungen für den Erwerb von Finanzanlagen	2 656	1 216	118,3	1,19
7842	Auszahlungen für den Erwerb von börsennotierten Aktien	-	-	x	-
7843	Auszahlungen für den Erwerb von nichtbörsennotierten Aktien	256	256	0,0	0,11
7844	Auszahlungen für den Erwerb von sonstigen Anteilsrechten	1 600	844	89,7	0,72
7845	Auszahlungen für den Erwerb von Investmentzertifikaten	-	111	x	-
7846	Auszahlungen für den Erwerb von Kapitalmarktpapieren	800	-	x	0,36
7847	Auszahlungen für den Erwerb von Geldmarktpapieren	-	6	x	-
7848	Auszahlungen für den Erwerb von Finanzderivaten	-	-	x	-
785	Auszahlungen für Baumaßnahmen	370 174	428 997	- 13,7	165,92
7851	Auszahlungen für Hochbaumaßnahmen	164 446	245 547	- 33,0	73,71
7852	Auszahlungen für Tiefbaumaßnahmen	173 601	147 860	17,4	77,81
7853	Auszahlungen für sonstige Baumaßnahmen	32 126	35 590	- 9,7	14,40
7891	Sonstige Investitionsauszahlungen	9 763	5 781	68,9	4,38
79	Auszahlungen aus Finanzierungstätigkeit	393 891	362 779	8,6	176,55
7911	Auszahlungen zur Tilgung von Anleihen	-	-	x	-
792	Tilgung v. Krediten für Investitionen u. Investitionsförderungsmaßnahmen	393 322	359 402	9,4	176,30
7920	Tilgung von Krediten für Inv. und Inv.förd.maßn. beim Bund	-	-	x	-
7921	Tilgung von Krediten für Inv. und Inv.förd.maßn. beim Land	10	107	- 91,1	0,00
7922	Tilg. von Kred. für Inv. und Inv.förd.maßn. bei Gemeinden und Gemeindeverbänden	180	3 829	- 95,3	0,08
7923	Tilg. von Kred. für Inv. und Inv.förd.maßn. bei Zweckverbänden und dgl.	65	-	x	0,03
7924	Tilg. von Kred. für Inv. und Inv.förd.maßn. bei gesetzlichen SV	-	-	x	-
7925	Tilg. von Kred. für Inv. und Inv.förd.maßn. bei verbundenen Unternehmen, Beteiligungen und Sondervermögen	377	-	x	0,17
7926	Tilg. von Kred. für Inv. und Inv.förd.maßn. bei öff. Sonderrechnungen	1 001	1 362	- 26,5	0,45
7927	Tilg. von Krediten für Inv. und Inv.förd.maßn. bei Kreditinstituten	391 670	354 090	10,6	175,55
7928	Tilg. von Kred. für Inv. und Inv.förd.maßn. beim sonst. inl. Bereich	19	13	46,9	0,01
7929	Tilg. von Kred. für Inv. und Inv.förd.maßn. beim sonst. ausl. Bereich	-	-	x	-
794	Tilgung sonstiger Wertpapiersschulden	-	-	x	-
7941	Tilgung sonstiger Wertpapiersschulden	-	-	x	-
795	Gewährung von Ausleihungen	569	3 377	- 83,2	0,25
7950	Gewährung von Ausleihungen an Bund	-	-	x	-
7951	Gewährung von Ausleihungen an Land	-	-	x	-
7952	Gewährung von Ausleihungen an Gemeinden und Gemeindeverbände	461	2 781	- 83,4	0,21
7953	Gewährung von Ausleihungen an Zweckverbände und dgl.	-	-	x	-
7954	Gewährung von Ausleihungen an gesetzliche Sozialversicherungen	-	-	x	-
7955	Gewährung von Ausleihungen an verbundene Unternehmen, Beteiligungen und Sondervermögen	45	377	- 88,1	0,02
7956	Gewährung von Ausleihungen an öffentliche Sonderrechnungen	-	-	x	-
7957	Gewährung von Ausleihungen an Kreditinstitute	-	-	x	-
7958	Gewährung von Ausleihungen an sonstige inländische Bereiche	62	218	- 71,6	0,03
7959	Gewährung von Ausleihungen an sonstige ausländische Bereiche	-	-	x	-

Noch 1 Landessystematik  
 Noch 1.8 Kassenstatistik - alle Merkmale für das Jahr 2015 im Vergleich zum Vorjahr  
 Noch 1.8.1 Kommunale Haushalte insgesamt  
 1.8.1.3 Auszahlungen für Baumaßnahmen

Kto.-Nr./ Produkt- bereich bzw. -gruppe	Art der Auszahlung -Landessystematik-	01.01. - 31.12.		Verän- derung	Je Ein- woh- ner
		2015	2014		
		1 000 EUR		um %	EUR
785	Auszahlungen für Baumaßnahmen	370 174	428 997	- 13,7	165,92
7851	Auszahlungen für Hochbaumaßnahmen	164 446	245 547	- 33,0	73,71
7851/111	Auszu. für Hochbaumaßn. in der Produktgruppe Verwaltungssteuerung und Service	34 247	19 797	73,0	15,35
7851/21	Auszu. für Hochbaumaßn. im Produktb. Allgemein bildende Schulen	40 947	93 177	- 56,1	18,35
7851/22	Auszu. für Hochbaumaßn. im Produktbereich Förderschulen	3 920	6 672	- 41,2	1,76
7851/23	Auszu. für Hochbaumaßn. im Produktbereich Berufsbildende Schulen	581	1 277	- 54,5	0,26
7851/24	Auszu. für Hochbaumaßn. im Produktbereich Weitere schulische Aufgaben	-	-	x	-
7851/424	Auszu. für Hochbaumaßn. in der Produktgruppe Sportstätten und Bäder	16 766	16 200	3,5	7,51
7851/511	Auszu. für Hochbaumaßn. in der Produktgruppe Räumliche Planungs- und Entwicklungsmaßnahmen	8 541	19 737	- 56,7	3,83
7851/521	Auszu. für Hochbaumaßn. in der Produktgruppe Bau- und Grundstücksordnung	1 540	83	x	0,69
7851/522	Auszu. für Hochbaumaßn. in der Produktgruppe Wohnbauförderung	373	749	- 50,2	0,17
7851/531	Auszu. für Hochbaumaßn. in der Produktgruppe Elektrizitätsversorgung	-	-	x	-
7851/532	Auszu. für Hochbaumaßn. in der Produktgruppe Gasversorgung	-	-	x	-
7851/533	Auszu. für Hochbaumaßn. in der Produktgruppe Wasserversorgung	17	14	19,4	0,01
7851/534	Auszu. für Hochbaumaßn. in der Produktgruppe Fernwärmeversorgung	-	-	x	-
7851/535	Auszu. für Hochbaumaßn. in der Produktgruppe Kombinierte Versorgung	-	-	x	-
7851/537	Auszu. für Hochbaumaßn. in der Produktgruppe Abfallwirtschaft	-	-	x	-
7851/538	Auszu. für Hochbaumaßn. in der Produktgruppe Abwasserbeseitigung	20	208	- 90,5	0,01
7851/541	Auszu. für Hochbaumaßn. in der Produktgruppe Gemeindestraßen	2 182	6 602	- 67,0	0,98
7851/542	Auszu. für Hochbaumaßn. in der Produktgruppe Kreisstraßen	1 124	1 964	- 42,8	0,50
7851/543	Auszu. für Hochbaumaßn. in der Produktgruppe Landesstraßen	20	45	- 54,8	0,01
7851/544	Auszu. für Hochbaumaßn. in der Produktgruppe Bundesstraßen	3 699	2 327	58,9	1,66
7851/547	Auszu. für Hochbaumaßn. in der Produktgruppe ÖPNV	182	77	136,9	0,08
7851/548	Auszu. für Hochbaumaßn. in der Produktgruppe Sonstiger Personen- und Güterverkehr	3	-	x	0,00
7852	Auszahlungen für Tiefbaumaßnahmen	173 601	147 860	17,4	77,81
7852/111	Auszu. für Tiefbaumaßn. in der Produktgruppe Verwaltungssteuerung und Service	937	889	5,4	0,42
7852/21	Auszu. für Tiefbaumaßn. im Produktbereich Allgemein bildende Schulen	939	749	25,4	0,42
7852/22	Auszu. für Tiefbaumaßn. im Produktbereich Förderschulen	218	143	52,1	0,10
7852/23	Auszu. für Tiefbaumaßn. im Produktbereich Berufsbildende Schulen	-	-	x	-
7852/24	Auszu. für Tiefbaumaßn. im Produktbereich Weitere schulische Aufgaben	-	-	x	-
7852/424	Auszu. für Tiefbaumaßn. in der Produktgruppe Sportstätten und Bäder	367	693	- 47,0	0,16
7852/511	Auszu. für Tiefbaumaßn. in der Produktgruppe Räumliche Planungs- und Entwicklungsmaßnahmen	10 232	6 623	54,5	4,59
7852/521	Auszu. für Tiefbaumaßn. in der Produktgruppe Bau- und Grundstücksordnung	752	410	83,3	0,34
7852/522	Auszu. für Tiefbaumaßn. in der Produktgruppe Wohnbauförderung	2	38	- 93,6	0,00
7852/531	Auszu. für Tiefbaumaßn. in der Produktgruppe Elektrizitätsversorgung	-	-	x	-
7852/532	Auszu. für Tiefbaumaßn. in der Produktgruppe Gasversorgung	-	-	x	-
7852/533	Auszu. für Tiefbaumaßn. in der Produktgruppe Wasserversorgung	-	-	x	-
7852/534	Auszu. für Tiefbaumaßn. in der Produktgruppe Fernwärmeversorgung	-	-	x	-
7852/535	Auszu. für Tiefbaumaßn. in der Produktgruppe Kombinierte Versorgung	-	-	x	-
7852/537	Auszu. für Tiefbaumaßn. in der Produktgruppe Abfallwirtschaft	5	40	- 86,9	0,00
7852/538	Auszu. für Tiefbaumaßn. in der Produktgruppe Abwasserbeseitigung	2 349	1 872	25,5	1,05
7852/541	Auszu. für Tiefbaumaßn. in der Produktgruppe Gemeindestraßen	103 232	86 167	19,8	46,27
7852/542	Auszu. für Tiefbaumaßn. in der Produktgruppe Kreisstraßen	30 583	25 258	21,1	13,71
7852/543	Auszu. für Tiefbaumaßn. in der Produktgruppe Landesstraßen	3 473	1 522	128,1	1,56



Noch 1 Landessystematik  
 Noch 1.8 Kassenstatistik - alle Merkmale für das Jahr 2015 im Vergleich zum Vorjahr  
 Noch 1.8.1 Kommunale Haushalte insgesamt  
 Noch 1.8.1.3 Auszahlungen für Baumaßnahmen

Kto.-Nr./ Produkt- bereich bzw. -gruppe	Art der Auszahlung -Landessystematik-	01.01. - 31.12.		Verän- derung	Je Ein- woh- ner
		2015	2014		
		1 000 EUR		um %	EUR
7852/544	Ausz. für Tiefbaumaßn. in der Produktgruppe Bundesstraßen	981	712	37,9	0,44
7852/547	Ausz. für Tiefbaumaßn. in der Produktgruppe ÖPNV	621	693	- 10,5	0,28
7852/548	Ausz. für Tiefbaumaßn. in der Produktgruppe Sonstiger Personen- und Güterverkehr	3	-	x	0,00
7853	Auszahlungen für sonstige Baumaßnahmen	32 126	35 590	- 9,7	14,40
7853/111	Ausz. für Tiefbaumaßn. in der Produktgruppe Verwaltungssteuerung und Service	718	3 521	- 79,6	0,32
7853/21	Ausz. für sonst. Baumaßn. im Produktbereich Allgemein bildende Schulen	1 625	1 675	- 3,0	0,73
7853/22	Ausz. für sonst. Baumaßn. im Produktbereich Förderschulen	10	12	- 20,9	0,00
7853/23	Ausz. für sonst. Baumaßn. im Produktbereich Berufsbildende Schulen	-	-	x	-
7853/24	Ausz. für sonst. Baumaßn. im Produktbereich Weitere schulische Aufgaben	-	-	x	-
7853/424	Ausz. für sonst. Baumaßn. in der Produktgruppe Sportstätten und Bäder	2 309	897	157,5	1,04
7853/511	Ausz. für sonst. Baumaßn. in der Produktgruppe Räumliche Planungs- und Entwicklungsmaßnahmen	6 302	7 940	- 20,6	2,82
7853/521	Ausz. für sonst. Baumaßn. in der Produktgruppe Bau- und Grund- stücksordnung	237	-	x	0,11
7853/522	Ausz. für sonst. Baumaßn. in der Produktgruppe Wohnbauförderung	1	18	- 95,6	0,00
7853/531	Ausz. für sonst. Baumaßn. in der Produktgruppe Elektrizitätsversorgung	-	5	x	-
7853/532	Ausz. für sonst. Baumaßn. in der Produktgruppe Gasversorgung	-	-	x	-
7853/533	Ausz. für sonst. Baumaßn. in der Produktgruppe Wasserversorgung	35	-	x	0,02
7853/534	Ausz. für sonst. Baumaßn. in der Produktgruppe Fernwärmeversorgung	554	507	9,2	0,25
7853/535	Ausz. für sonst. Baumaßn. in der Produktgruppe Kombinierte Versorgung	-	-	x	-
7853/537	Ausz. für sonst. Baumaßn. in der Produktgruppe Abfallwirtschaft	26	-	x	0,01
7853/538	Ausz. für sonst. Baumaßn. in der Produktgruppe Abwasserbeseitigung	11	12	- 9,2	0,00
7853/541	Ausz. für sonst. Baumaßn. in der Produktgruppe Gemeindestraßen	2 308	1 412	63,5	1,03
7853/542	Ausz. für sonst. Baumaßn. in der Produktgruppe Kreisstraßen	-	-	x	-
7853/543	Ausz. für sonst. Baumaßn. in der Produktgruppe Landesstraßen	5	-	x	0,00
7853/544	Ausz. für sonst. Baumaßn. in der Produktgruppe Bundesstraßen	23	13	76,7	0,01
7853/547	Ausz. für sonst. Baumaßn. in der Produktgruppe ÖPNV	0	41	- 99,4	0,00
7853/548	Ausz. für sonst. Baumaßn. in der Produktgruppe Sonstiger Personen- und Güterverkehr	-	-	x	-

Noch 1 Landessystematik  
 Noch 1.8 Kassenstatistik - alle Merkmale für das Jahr 2015 im Vergleich zum Vorjahr  
 Noch 1.8.1 Kommunale Haushalte insgesamt  
 1.8.1.4 Auszahlungen für soziale Sicherung

Kto.-Nr./ Produkt- bereich bzw. -gruppe	Art der Auszahlung -Landessystematik-	01.01. - 31.12.		Verän- derung	Je Ein- woh- ner
		2015	2014		
		1 000 EUR		um %	EUR
733	Sozialtransferauszahlungen (Soziale Leistungen)	469 096	387 041	21,2	210,26
7331	Soziale Leistungen an natürliche Personen außerhalb von Einrichtungen	171 533	149 147	15,0	76,88
7331/311	Soziale Leistungen an natürliche Personen außerhalb von Einrichtungen in der Produktgruppe Grundversorgung und Hilfen (B=L73, L=L73)	106 861	91 760	16,5	47,90
7331/361	Soziale Leistungen an natürliche Personen außerhalb von Einrichtungen in der Produktgruppe Förderung von Kindern in Tageseinrichtungen und in Tagespflege (B=L76, L=L761)	15 929	9 518	67,4	7,14
7331/362	Soziale Leistungen an natürliche Personen außerhalb von Einrichtungen in der Produktgruppe Jugendarbeit (B=L76, L=L762)	433	460	- 5,8	0,19
7331/363	Soziale Leistungen an natürliche Personen außerhalb von Einrichtungen in der Produktgruppe Sonstige Leistungen der Kinder-, Jugend- und Familienhilfe (B=L76, L=L763)	48 309	47 409	1,9	21,65
7332	Soziale Leistungen an natürliche Personen in Einrichtungen	146 962	137 563	6,8	65,87
7332/311	Soziale Leistungen an natürliche Personen in Einrichtungen in der Produktgruppe Grundversorgung und Hilfen (B=L74, L=L74)	225	286	- 21,3	0,10
7332/361	Soziale Leistungen an natürliche Personen in Einrichtungen in der Produktgruppe Förderung von Kindern in Tageseinrichtungen und in Tagespflege (B=L77, L=L771)	95	2 070	- 95,4	0,04
7332/362	Soziale Leistungen an natürliche Personen in Einrichtungen in der Produktgruppe Jugendarbeit (B=L77, L=L772)	325	524	- 38,1	0,15
7332/363	Soziale Leistungen an natürliche Personen in Einrichtungen in der Produktgruppe Sonstige Leistungen der Kinder-, Jugend- und Familienhilfe (B=L77, L=L773)	146 317	134 683	8,6	65,58
7333	Leistungen für Unterkunft und Heizung an Arbeitsuchende	-	9	x	-
7334	Leistungen zur Eingliederung von Arbeitsuchenden, Betreuung und Beratung	186	148	25,1	0,08
7335	Einmalige Leistungen an Arbeitsuchende	-	-	x	-
7336	Arbeitslosengeld II, Sozialgeld und Leistungen für Bildung und Teilhabe	-	-	x	-
7337	Leistungen zur Eingliederung von Arbeitsuchenden	-	-	x	-
7338	Mehraufwandsentschädigung an erwerbsfähige Hilfsbedürftige	222	225	- 1,4	0,10
7339	Sonstige soziale Leistungen	150 194	99 948	50,3	67,32
7339/311	Sonstige soziale Leistungen in der Produktgruppe Grundversorgung und Hilfen (B=L788, L=L7885)	2 218	1 494	48,5	0,99
7339/312	Sonstige soziale Leistungen in der Produktgruppe Grundsicherungsleistungen für Arbeitsuchende (B=L782, L=L7880)	9 453	8 069	17,1	4,24
7339/313	Sonstige soziale Leistungen in der Produktgruppe Hilfen für Asylbewerber (B=L79, L=L79)	96 060	45 069	113,1	43,06
7339/321	Sonstige soziale Leistungen in der Produktgruppe Leistungen nach dem Bundesversorgungsgesetz (B=L75, L=L75)	-	-	x	-
7339/341	Sonstige soziale Leistungen in der Produktgruppe Unterhaltsvorschussleistungen (B=L788, L=L7881)	36 277	38 365	- 5,4	16,26
7339/343	Sonstige soziale Leistungen in der Produktgruppe Betreuungsleistungen (B=L788, L=L7882)	-	-	x	-
7339/344	Sonstige soziale Leistungen in der Produktgruppe Hilfen für politische Häftlinge (B=L788, L=L7883)	194	155	24,7	0,09
7339/345	Sonstige soziale Leistungen in der Produktgruppe Bundeskindergeld (B=L781, L=L781)	2 666	2 459	8,4	1,19
7339/346	Sonstige soziale Leistungen in der Produktgruppe Wohngeld (B=L788, L=L7884)	3 233	4 196	- 23,0	1,45
7339/351	Sonstige soziale Leistungen in der Produktgruppe Sonstige soziale Hilfen und Leistungen (B=L788, L=L7884)	92	124	- 25,3	0,04



Noch 1 Landessystematik  
 Noch 1.8 Kassenstatistik - alle Merkmale für das Jahr 2015 im Vergleich zum Vorjahr  
 Noch 1.8.1 Kommunale Haushalte insgesamt  
 Noch 1.8.1.4 Auszahlungen für soziale Sicherung

Kto.-Nr./ Produkt- bereich bzw. -gruppe	Art der Auszahlung -Landessystematik-	01.01. - 31.12.		Verän- derung	Je Ein- woh- ner
		2015	2014		
		1 000 EUR		um %	EUR
746	Aufgabenbezogene Leistungsbeteiligungen	807 087	821 537	- 1,8	361,75
7461	Aufgabenbezogene Leistungsbeteiligungen an Arbeitsgemeinschaften bei Leistungen für Unterkunft und Heizung an Arbeitsuchende (B=L691)	508 100	509 064	- 0,2	227,74
7462	Aufgabenbezogene Leistungsbeteiligungen an Arbeitsgemeinschaften bei Leistung zur Eingliederung von Arbeitsuchenden, Betreuung und Beratung (B=L692)	1 195	1 142	4,6	0,54
7463	Aufgabenbezogene Leistungsbeteiligungen an Arbeitsgemeinschaften bei einmaligen Lst. an Arbeitsuchende (B=L693)	6 279	6 322	- 0,7	2,81
7464	Aufgabenbezogene Leistungsbeteiligungen an Arbeitsgemeinschaften beim Arbeitslosengeld II, Sozialgeld und Leistungen für Bildung und Teilhabe (B=L694)	237 679	252 687	- 5,9	106,53
7465	Aufgabenbezogene Leistungsbeteiligungen an Arbeitsgemeinschaften bei der Eingliederung von Arbeitsuchenden (B=L695)	49 587	48 745	1,7	22,23
7466	Leistungen für Bildung und Teilhabe (B=L696)	4 248	3 576	18,8	1,90

Noch 1 Landessystematik  
 Noch 1.8 Kassenstatistik - alle Merkmale für das Jahr 2015 im Vergleich zum Vorjahr  
 1.8.2 Kreisfreie Städte  
 1.8.2.1 Einzahlungen

Kto.- Nr.	Art der Einzahlung -Landessystematik-	01.01. - 31.12.		Verän- derung	Je Ein- woh- ner
		2015	2014		
		1 000 EUR		um %	EUR
6	Einzahlungen	1 464 620	1 431 761	2,3	2 671,82
60	Steuern und ähnliche Abgaben	459 715	452 550	1,6	838,63
601	Realsteuern	223 027	232 887	- 4,2	406,86
6011	Grundsteuer A	340	368	- 7,4	0,62
6012	Grundsteuer B	65 626	65 254	0,6	119,72
6013	Gewerbsteuer	157 061	167 265	- 6,1	286,52
602	Gemeindeanteile an den Gemeinschaftsteuern	173 072	158 123	9,5	315,73
6021	Gemeindeanteil an der Einkommensteuer	138 575	127 542	8,7	252,80
6022	Gemeindeanteil an der Umsatzsteuer	34 497	30 581	12,8	62,93
603	Sonstige Gemeindesteuern	6 775	6 206	9,2	12,36
6031	Vergnügungsteuer	3 941	3 458	14,0	7,19
6032	Hundesteuer	2 306	2 215	4,1	4,21
6033	Jagdsteuer	-	-	x	-
6034	Zweitwohnungsteuer	528	533	- 0,9	0,96
6039	Sonstige örtliche Steuern	-	-	x	-
604	Steuerähnliche Einzahlungen	-	-	x	-
6042	Abgaben von Spielbanken	-	-	x	-
6049	Sonstige steuerähnliche Einnahmen	-	-	x	-
605	Ausgleichsleistungen	56 841	55 335	2,7	103,69
6051	Leistungen nach dem Familienleistungsgesetz	-	-	x	-
6052	Leistungen des Landes aus der Umsetzung des SGB II	16 724	17 563	- 4,8	30,51
6053	Leistungen des Landes aus dem Ausgleich von Sonderlasten bei der Zusammenführung von Arbeitslosenhilfe und Sozialhilfe	40 117	37 772	6,2	73,18
61	Zuwendungen und allgemeine Umlagen	603 446	600 052	0,6	1 100,83
6111	Schlüsselzuweisungen und besondere Ergänzungszuw. vom Land	278 718	300 149	- 7,1	508,45
6121	Bedarfszuweisungen vom Land	-	-	x	-
613	Sonstige allgemeine Zuweisungen	102 031	102 031	0,0	186,13
6130	Sonstige allgemeine Zuweisungen vom Bund	-	-	x	-
6131	Sonstige allgemeine Zuweisungen vom Land	102 031	102 031	0,0	186,13
6132	Sonstige allg. Zuweisungen von Gemeinden und Gemeindeverbänden	-	-	x	-
614	Zuweisungen und Zuschüsse für laufende Zwecke	172 807	155 512	11,1	315,24
6140	Zuweisungen für laufende Zwecke vom Bund	1 450	2 660	- 45,5	2,65
6141	Zuweisungen für laufende Zwecke vom Land	158 625	143 640	10,4	289,37
6142	Zuw. für laufende Zwecke von Gemeinden und Gemeindeverbänden	1 338	1 329	0,7	2,44
6143	Zuweisungen für laufende Zwecke von Zweckverbänden	-	-	x	-
6144	Zuw. für laufende Zwecke von gesetzlichen Sozialversicherungen	290	411	- 29,5	0,53
6145	Zuschüsse für laufende Zwecke von verbundenen Unternehmen, Beteiligungen und Sondervermögen	529	234	126,4	0,97
6146	Zuschüsse für lfd. Zwecke von sonstigen öff. Sonderrechnungen	2 950	1 561	89,0	5,38
6147	Zuschüsse für laufende Zwecke von privaten Unternehmen	1 056	750	40,7	1,93
6148	Zuschüsse für laufende Zwecke von übrigen Bereichen	6 569	4 927	33,3	11,98
6182	Allgemeine Umlagen von Gemeinden	-	-	x	-
6191	Leistungsbeteiligung bei Leistungen für Unterkunft und Heizung an Arbeitsuchende	49 890	42 360	17,8	91,01
6192	Leistungsbeteiligung beim Arbeitslosengeld II	-	-	x	-
6193	Lstg.bet. bei der Eingl. v. Arbeitsuchenden	-	-	x	-
62	Sonstige Transfereinzahlungen	11 315	16 050	- 29,5	20,64
621	Ersatz von sozialen Leistungen außerhalb von Einrichtungen	4 650	4 555	2,1	8,48
6211	Ers. v. soz. Lstg. außerh. v. Einr.: Kostenbeiträge und Aufwendungsersatz; Kostenersatz	512	560	- 8,5	0,93
6212	Ers. v. soz. Lstg. außerh. v. Einr.: Übergeleitete Unterhaltsansprüche gegen bürgerlich-rechtliche Unterhaltsverpflichtete	1 918	1 843	4,1	3,50
6213	Ers. v. soz. Lstg. außerh. v. Einr.: Lstg. von Sozialleistungsträgern	1 047	982	6,6	1,91

Noch 1 Landessystematik  
 Noch 1.8 Kassenstatistik - alle Merkmale für das Jahr 2015 im Vergleich zum Vorjahr  
 Noch 1.8.2 Kreisfreie Städte  
 Noch 1.8.2.1 Einzahlungen

Kto.- Nr.	Art der Einzahlung -Landessystematik-	01.01. - 31.12.		Verän- derung	Je Ein- woh- ner
		2015	2014		
		1 000 EUR		um %	EUR
6214	Ers. v. soz. Lstg. außerh. v. Einr.: Sonstige Ersatzleistungen	87	69	27,4	0,16
6215	Ers. v. soz. Lstg. außerh. v. Einr.: Rückzahlung gewährter Hilfen (Tilgung und Zinsen von Darlehen)	1 085	1 102	- 1,5	1,98
622	Ersatz von sozialen Leistungen in Einrichtungen	4 066	3 606	12,8	7,42
6221	Ers. v. soz. Lstg. in Einr.: Kostenbeiträge und Aufwendungsersatz; Kostenersatz	2 155	1 751	23,1	3,93
6222	Ers. v. soz. Lstg. in Einr.: Übergeleitete Unterhaltsansprüche gegen bürgerlich-rechtliche Unterhaltsverpflichtete	3	9	- 63,4	0,01
6223	Ers. v. soz. Lstg. in Einr.: Leistungen von Sozialleistungsträgern	1 707	1 705	0,1	3,11
6224	Ers. v. soz. Lstg. in Einr.: Sonstige Ersatzleistungen	-	-	x	-
6225	Ers. v. soz. Lstg. in Einr.: Rückzahlung gewährter Hilfen (Tilgung und Zinsen von Darlehen)	201	142	41,9	0,37
623	Schuldendiensthilfen	2 417	7 497	- 67,8	4,41
6230	Schuldendiensthilfen vom Bund	-	-	x	-
6231	Schuldendiensthilfen vom Land	2 417	7 497	- 67,8	4,41
6232	Schuldendiensthilfen von Gemeinden und Gemeindeverbänden	-	-	x	-
6233	Schuldendiensthilfen von Zweckverbänden und dgl.	-	-	x	-
6234	Schuldendiensthilfen von gesetzlichen Sozialversicherungen	-	-	x	-
6235	Schuldend. von verbundenen Unternehmen, Bet. u. Sondervermögen	-	-	x	-
6236	Schuldendiensthilfen von sonstigen öffentlichen Sonderrechnungen	-	-	x	-
6237	Schuldendiensthilfen von privaten Unternehmen	-	-	x	-
6238	Schuldendiensthilfen von übrigen Bereichen	-	-	x	-
6291	Andere sonstige Transfereinzahlungen	183	392	- 53,4	0,33
63	Öffentlich-rechtliche Leistungsentgelte	87 397	92 329	- 5,3	159,43
6311	Verwaltungsgebühren	21 465	19 641	9,3	39,16
6321	Benutzungsgebühren und ähnliche Entgelte	65 932	72 688	- 9,3	120,28
6361	Zweckgebundene Abgaben	-	-	x	-
64	Privatrechtliche Leistungsentgelte, Kostenerstattungen und Kostenumlagen	107 603	76 985	39,8	196,29
6411	Einzahlungen aus Mieten und Pachten	15 504	15 218	1,9	28,28
6421	Einzahlungen aus dem Verkauf von Vorräten	419	448	- 6,4	0,77
6461	Sonstige privatrechtliche Leistungsentgelte	8 466	5 546	52,7	15,44
648	Einzahlungen aus Kostenerstattungen, Kostenumlagen	83 213	55 773	49,2	151,80
6480	Einzahlungen aus Kostenerstattungen vom Bund	6 135	2 603	135,7	11,19
6481	Einzahlungen aus Kostenerstattungen vom Land	45 929	22 646	102,8	83,79
6482	Einz. aus Kostenerstattungen von Gemeinden und Gemeindeverbänden	6 974	7 185	- 2,9	12,72
6483	Einzahlungen aus Kostenerstattungen von Zweckverbänden	0	0	36,8	0,00
6484	Einz. aus Kostenerstattungen von gesetzlichen Sozialversicherungen	14 557	14 733	- 1,2	26,55
6485	Einzahlungen aus Kostenerstattungen von verbundenen Unternehmen, Sondervermögen und Beteiligungen	7 192	6 563	9,6	13,12
6486	Einzahlungen aus Kostenerstattungen von sonstigen öffentlichen Sonderrechnungen	635	323	96,4	1,16
6487	Einzahlungen aus Kostenerstattungen von privaten Unternehmen	709	772	- 8,1	1,29
6488	Einzahlungen aus Kostenerstattungen von übrigen Bereichen	1 082	949	14,1	1,97
65	Sonstige Einzahlungen aus laufender Verwaltungstätigkeit	33 096	36 299	- 8,8	60,38
6511	Konzessionsabgaben	20 632	25 539	- 19,2	37,64
6521	Erstattungen von Steuern	2 334	2 770	- 15,7	4,26
656	Besondere Einzahlungen	8 180	7 167	14,1	14,92
6561	Bußgelder	6 041	5 506	9,7	11,02
6562	Säumniszuschläge	2 113	1 661	27,2	3,86
6563	Einz. aus der Inanspruchnahme von Gewährverträgen u. Bürgschaften	26	-	x	0,05
6564	Fehlbelegungsabgabe	-	-	x	-
6591	Andere sonstige Einzahlungen aus laufender Verwaltungstätigkeit	1 951	823	137,1	3,56

Noch 1 Landessystematik  
 Noch 1.8 Kassenstatistik - alle Merkmale für das Jahr 2015 im Vergleich zum Vorjahr  
 Noch 1.8.2 Kreisfreie Städte  
 Noch 1.8.2.1 Einzahlungen

Kto.- Nr.	Art der Einzahlung -Landessystematik-	01.01. - 31.12.		Verän- derung	Je Ein- woh- ner
		2015	2014		
		1 000 EUR		um %	EUR
66	Zinsen und ähnliche Einzahlungen	39 280	40 424	- 2,8	71,66
661	Zinseinzahlungen	1 666	1 792	- 7,1	3,04
6610	Zinseinzahlungen vom Bund	-	-	x	-
6611	Zinseinzahlungen vom Land	-	-	x	-
6612	Zinseinzahlungen von Gemeinden und Gemeindeverbänden	-	-	x	-
6613	Zinseinzahlungen von Zweckverbänden und dgl.	-	-	x	-
6614	Zinseinzahlungen von gesetzlichen Sozialversicherungen	-	-	x	-
6615	Zinseinz. von verbundenen Unternehmen, Bet. und Sondervermögen	314	489	- 35,7	0,57
6616	Zinseinzahlungen von öffentlichen Sonderrechnungen	-	-	x	-
6617	Zinseinzahlungen von Kreditinstituten	1 352	1 304	3,7	2,47
6618	Zinseinzahlungen vom sonstigen inländischen Bereich	0	-	x	0,00
6619	Zinseinzahlungen vom sonstigen ausländischen Bereich	-	-	x	-
6651	Einz. v. Gewinnanteilen aus verbundenen Unternehmen u. Beteiligungen	32 488	32 957	- 1,4	59,27
6691	Sonstige Finanzeinzahlungen	5 126	5 675	- 9,7	9,35
6692	Steuererstattungen	-	-	x	-
68	Einzahlungen aus Investitionstätigkeit	93 865	86 847	8,1	171,23
681	Einz. aus Zuwendungen für Inv. und Investitionsförderungsmaßnahmen	81 422	75 782	7,4	148,53
6810	Einz. aus Zuweisungen für Inv. und Inv.förd.maßn. vom Bund	416	2 405	- 82,7	0,76
6811	Einz. aus Zuweisungen für Inv. und Inv.förd.maßn. vom Land	80 417	72 216	11,4	146,70
6812	Einz. aus Zuweisungen für Inv. und Inv.förd.maßn. von Gemeinden und Gemeindeverbänden	-	-	x	-
6813	Einz. aus Zuweisungen für Inv. und Inv.förd.maßn. von Zweckverbänden	-	-	x	-
6814	Einz. aus Zuweisungen für Inv. und Inv.förd.maßn. von ges. SV	7	229	- 97,0	0,01
6815	Einz. aus Zuschüssen für Inv. und Inv.förd.maßn. von verbundenen Unternehmen, Sondervermögen und Beteiligungen	2	481	- 99,6	0,00
6816	Einz. aus Zuschüssen für Inv. und Inv.förd.maßn. von sonstigen öffentlichen Sonderrechnungen	343	12	x	0,63
6817	Einz. aus Zusch. für Inv. und Inv.förd.maßn. von privaten Unternehmen	104	323	- 67,6	0,19
6818	Einz. aus Zusch. für Inv. und Inv.förd.maßn. von übrigen Bereichen	133	117	14,5	0,24
6821	Einzahlungen aus der Veräußerung von Grundstücken, Gebäuden und Infrastrukturvermögen	7 229	7 439	- 2,8	13,19
683	Einzahlungen aus der Veräußerung von beweglichen oder immateriellen Vermögensgegenständen	171	84	102,7	0,31
6831	Einz. aus der Veräußerung von beweglichen Vermögensgegenständen von mehr als 1 000 bzw. 410 EUR ohne Umsatzsteuer	170	81	109,7	0,31
6832	Einz. aus der Veräußerung von beweglichen Vermögensgegenständen von mehr als 150 EUR bis 1 000 EUR ohne Umsatzsteuer	1	3	- 69,0	0,00
6833	Einz. aus der Veräußerung von geringwertigen Wirtschaftsgütern	0	1	- 48,0	0,00
6834	Einz. aus der Veräußerung von immateriellen Vermögensgegenständen	-	-	x	-
684	Einzahlungen aus der Veräußerung von Finanzanlagen	-	-	x	-
6842	Einzahlungen aus der Veräußerung von börsennotierten Aktien	-	-	x	-
6843	Einzahlungen aus der Veräußerung von nichtbörsennotierten Aktien	-	-	x	-
6844	Einzahlungen aus der Veräußerung von sonstigen Anteilsrechten und Kapitaleinlagen Dritter	-	-	x	-
6845	Einzahlungen aus der Veräußerung von Investmentzertifikaten	-	-	x	-
6846	Einzahlungen aus der Veräußerung von Kapitalmarktpapieren	-	-	x	-
6847	Einzahlungen aus der Veräußerung von Geldmarktpapieren	-	-	x	-
6848	Einzahlungen aus der Veräußerung von Finanzderivaten	-	-	x	-
6849	Sonstige Finanzanlagen	-	-	x	-
6851	Einzahlungen für Baumaßnahmen	489	6	x	0,89
6881	Einzahlungen aus Beiträgen und ähnlichen Entgelten	4 331	3 494	23,9	7,90
6891	Sonstige Investitionseinzahlungen	223	41	442,3	0,41

Noch 1 Landessystematik  
 Noch 1.8 Kassenstatistik - alle Merkmale für das Jahr 2015 im Vergleich zum Vorjahr  
 Noch 1.8.2 Kreisfreie Städte  
 Noch 1.8.2.1 Einzahlungen

Kto.- Nr.	Art der Einzahlung -Landessystematik-	01.01. - 31.12.		Verän- derung	Je Ein- woh- ner
		2015	2014		
		1 000 EUR		um %	EUR
69	Einzahlungen aus Finanzierungstätigkeit	28 902	30 225	- 4,4	52,72
6911	Einzahlungen aus der Ausgabe von Anleihen	-	-	x	-
692	Kreditaufnahmen für Investitionen und Investitionsförderungsmaßnahmen	28 124	27 792	1,2	51,30
6920	Kreditaufnahmen für Inv. und Inv.förd.maßn. beim Bund	-	-	x	-
6921	Kreditaufnahmen für Inv. und Inv.förd.maßn. beim Land	-	-	x	-
6922	Kreditaufnahmen für Inv. und Inv.förd.maßn. bei Gemeinden und Gemeindeverbänden	-	-	x	-
6923	Kreditaufnahmen für Inv. und Inv.förd.maßn. bei Zweckverbänden u. dgl.	-	-	x	-
6924	Kreditaufn. für Investitionen und Inv.förd.maßn. bei gesetzlichen SV	-	-	x	-
6925	Kreditaufnahmen für Inv. und Inv.förd.maßn. bei verbundenen Unternehmen, Beteiligungen und Sondervermögen	-	-	x	-
6926	Kreditaufn. für Inv. und Inv.förd.maßn. bei öff. Sonderrechnungen	-	-	x	-
6927	Kreditaufnahmen für Inv. und Inv.förd.maßn. bei Kreditinstituten	28 124	27 792	1,2	51,30
6928	Kreditaufnahmen für Inv. und Inv.förd.maßn. beim sonstigen inländischen Bereich	-	-	x	-
6929	Kreditaufnahmen für Inv. und Inv.förd.maßn. beim sonstigen ausländischen Bereich	-	-	x	-
6941	Sonstige Wertpapierschulden	-	-	x	-
695	Rückflüsse von Ausleihungen	778	2 433	- 68,0	1,42
6950	Rückflüsse von Ausleihungen an Bund	-	-	x	-
6951	Rückflüsse von Ausleihungen an Land	-	-	x	-
6952	Rückflüsse von Ausleihungen an Gemeinden und Gemeindeverbände	-	-	x	-
6953	Rückflüsse von Ausleihungen an Zweckverbände und dgl.	-	-	x	-
6954	Rückflüsse von Ausleihungen an gesetzliche Sozialversicherungen	-	-	x	-
6955	Rückflüsse von Ausleihungen an verbundenen Unternehmen, Beteiligungen und Sondervermögen	774	1 073	- 27,8	1,41
6956	Rückflüsse von Ausleihungen an öffentlichen Sonderrechnungen	-	-	x	-
6957	Rückflüsse von Ausleihungen an Kreditinstitute	-	-	x	-
6958	Rückflüsse von Ausleihungen an sonstige inländische Bereiche	4	1 360	- 99,7	0,01
6959	Rückflüsse von Ausleihungen an sonstige ausländische Bereiche	-	-	x	-

Noch 1 Landessystematik  
 Noch 1.8 Kassenstatistik - alle Merkmale für das Jahr 2015 im Vergleich zum Vorjahr  
 Noch 1.8.2 Kreisfreie Städte  
 1.8.2.2 Auszahlungen

Kto.- Nr.	Art der Auszahlung -Landessystematik-	01.01. - 31.12.		Verän- derung	Je Ein- woh- ner
		2015	2014		
		1 000 EUR		um %	EUR
7	Auszahlungen	1 510 787	1 474 961	2,4	2 756,05
70	Personalauszahlungen	334 497	328 398	1,9	610,20
701	Dienstauszahlungen und dgl.	262 680	259 032	1,4	479,19
7011	Dienstauszahlungen und dgl. an Beamte	43 231	41 963	3,0	78,86
7012	Dienstauszahlungen und dgl. an Arbeitnehmer	217 310	214 516	1,3	396,43
7019	Dienstauszahlungen und dgl. an sonstige Beschäftigte	2 139	2 553	- 16,2	3,90
702	Beiträge zu Versorgungskassen	27 299	25 964	5,1	49,80
7021	Beiträge zu Versorgungskassen für Beamte	19 515	18 169	7,4	35,60
7022	Beiträge zu Versorgungskassen für Arbeitnehmer	7 784	7 795	- 0,1	14,20
7029	Beiträge zu Versorgungskassen für sonstige Beschäftigte	-	-	x	-
703	Beiträge zur gesetzlichen SV aus Dienstauszahlungen und dgl.	42 850	41 730	2,7	78,17
7031	Beiträge zur ges. SV aus Dienstauszahlungen und dgl. für Beamte	-	-	x	-
7032	Beitr. zur ges. SV aus Dienstauszahlungen und dgl. für Arbeitnehmer	42 753	41 671	2,6	77,99
7039	Beitr. zur ges. SV aus Dienstausz. und dgl. für sonst. Beschäftigte	97	59	65,2	0,18
7041	Beihilfen, Unterstützungsleistungen für Beschäftigte	1 668	1 672	- 0,2	3,04
71	Versorgungsauszahlungen	334	279	19,6	0,61
711	Versorgungsauszahlungen	334	279	19,6	0,61
7111	Versorgungsauszahlungen an Beamte	272	249	9,3	0,50
7112	Versorgungsauszahlungen an Arbeitnehmer	62	30	104,7	0,11
7119	Versorgungsauszahlungen an sonstige Beschäftigte	-	-	x	-
713	Beiträge zur ges. Sozialversicherung aus Versorgungsauszahlungen	-	-	x	-
7131	Beitr. zur ges. SV aus Versorgungsauszahlungen an Beamte	-	-	x	-
7132	Beitr. zur ges. SV aus Versorgungsauszahlungen an Arbeitnehmer	-	-	x	-
7139	Beitr. zur ges. SV aus Versorgungsausz. an sonstige Beschäftigte	-	-	x	-
7141	Beihilfen, Unterstützungsleistungen für Versorgungsempfänger	-	-	x	-
72	Auszahlungen für Sach- und Dienstleistungen	132 451	112 233	18,0	241,62
7211	Unterhaltung der Grundstücke und baulichen Anlagen	34 404	21 472	60,2	62,76
7221	Unterhaltung des sonstigen unbeweglichen Vermögens	20 386	17 623	15,7	37,19
723	Auszahlungen für Mieten und Pachten	4 790	3 617	32,4	8,74
7231	Auszahlungen für Mieten und Pachten	4 251	3 098	37,2	7,76
7232	Auszahlungen für Leasing	539	518	3,9	0,98
7241	Bewirtschaftung der Grundstücke und baulichen Anlagen	48 713	48 485	0,5	88,87
725	Unterhaltung des beweglichen Vermögens	6 496	4 359	49,0	11,85
7251	Haltung von Fahrzeugen	1 634	1 703	- 4,0	2,98
7255	Unterhaltung des sonstigen beweglichen Vermögens	4 862	2 656	83,1	8,87
7261	Besondere zahlungswirksame Aufwendungen für Beschäftigte	2 525	2 012	25,5	4,61
7271	Besondere Verwaltungs- und Betriebsauszahlungen	8 329	8 257	0,9	15,19
7281	Auszahlungen für den Erwerb von Vorräten	3 056	2 892	5,7	5,57
7291	Auszahlungen für sonstige Dienstleistungen	3 751	3 517	6,6	6,84
73	Transferauszahlungen	525 430	504 519	4,1	958,51
731	Zuwendungen für laufende Zwecke	367 428	360 968	1,8	670,28
7310	Zuweisungen an den Bund	1	54	- 97,3	0,00
7311	Zuweisungen an das Land	159	281	- 43,4	0,29
7312	Zuweisungen an Gemeinden und Gemeindeverbände	9	5	92,9	0,02
7313	Zuweisungen an Zweckverbände	521	542	- 3,9	0,95
7314	Zuweisungen an gesetzliche Sozialversicherungen	4	-	x	0,01
7315	Zusch. an verbundene Unternehmen, Sondervermögen u. Beteiligungen	195 322	197 912	- 1,3	356,32
7316	Zuschüsse an sonstige öffentliche Sonderrechnungen	1 236	-	x	2,25
7317	Zuschüsse an private Unternehmen	2 772	3 729	- 25,6	5,06
7318	Zuschüsse an übrige Bereiche	167 402	158 445	5,7	305,38
732	Schuldendiensthilfen	874	1 032	- 15,3	1,60
7320	Schuldendiensthilfen an den Bund	-	-	x	-
7321	Schuldendiensthilfen an das Land	-	-	x	-

Noch 1 Landessystematik  
 Noch 1.8 Kassenstatistik - alle Merkmale für das Jahr 2015 im Vergleich zum Vorjahr  
 Noch 1.8.2 Kreisfreie Städte  
 Noch 1.8.2.2 Auszahlungen

Kto.- Nr.	Art der Auszahlung -Landessystematik-	01.01. - 31.12.		Verän- derung	Je Ein- woh- ner
		2015	2014		
		1 000 EUR		um %	EUR
7322	Schuldendiensthilfen an Gemeinden und Gemeindeverbände	874	1 032	- 15,3	1,60
7323	Schuldendiensthilfen an Zweckverbände und dgl.	-	-	x	-
7324	Schuldendiensthilfen an gesetzliche Sozialversicherungen	-	-	x	-
7325	Schuldendiensthilfen an verbundene Unternehmen, Sondervermögen und Beteiligungen	-	-	x	-
7326	Schuldendiensthilfen an sonstige öffentliche Sonderrechnungen	-	-	x	-
7327	Schuldendiensthilfen an private Unternehmen	-	-	x	-
7328	Schuldendiensthilfen an übrige Bereiche	-	-	x	-
733	Sozialtransferauszahlungen (Soziale Leistungen)	146 046	130 369	12,0	266,42
7331	Soziale Leistungen an natürliche Personen außerhalb von Einrichtungen	53 325	50 930	4,7	97,28
7332	Soziale Leistungen an natürliche Personen in Einrichtungen	48 281	42 830	12,7	88,08
7333	Leistungen für Unterkunft und Heizung an Arbeitsuchende	-	-	x	-
7334	Lstg. zur Eingliederung von Arbeitsuchenden, Betreuung und Beratung	-	-	x	-
7335	Einmalige Leistungen an Arbeitsuchende	-	-	x	-
7336	Arbeitslosengeld II, Sozialgeld und Leistungen für Bildung und Teilhabe	-	-	x	-
7337	Leistungen zur Eingliederung von Arbeitsuchenden	-	-	x	-
7338	Mehraufwandsentschädigung an erwerbsfähige Hilfsbedürftige	10	8	24,0	0,02
7339	Sonstige soziale Leistungen	44 430	36 601	21,4	81,05
734	Steuerbeteiligungen	11 058	12 132	- 8,9	20,17
7341	Gewerbesteuerumlage	11 058	12 132	- 8,9	20,17
7342	Finanzierungsbeteiligung Fonds Deutsche Einheit	-	-	x	-
735	Allgemeine Zuweisungen	-	-	x	-
7351	Allgemeine Zuweisungen an das Land	-	-	x	-
7352	Allgemeine Zuweisungen an Gemeinden und Gemeindeverbände	-	-	x	-
7353	Allgemeine Zuweisungen an Zweckverbände	-	-	x	-
7354	Allgemeine Zuweisungen an gesetzliche Sozialversicherungen	-	-	x	-
737	Allgemeine Umlagen	-	-	x	-
7371	Allgemeine Umlagen an das Land und Nachzahlung aus der Abrechnung des Solidarbeitrages	-	-	x	-
7372	Allgemeine Umlagen an Gemeinden und Gemeindeverbände	-	-	x	-
7373	Allgemeine Umlagen an Zweckverbände	-	-	x	-
7391	Sonstige Transferauszahlungen	25	18	37,6	0,04
74	Sonstige Auszahlungen aus laufender Verwaltungstätigkeit	349 939	332 067	5,4	638,37
7411	Sonstige Personal- und Versorgungsauszahlungen	957	1 083	- 11,7	1,75
742	Auszahlungen für die Inanspruchnahme von Rechten und Diensten	8 115	7 109	14,2	14,80
7421	Auszahlungen für ehrenamtliche und sonstige Tätigkeit	1 194	1 250	- 4,5	2,18
7429	Sonst. Ausz. für die Inanspruchnahme von Rechten und Diensten	6 921	5 859	18,1	12,63
7431	Geschäftsauszahlungen	14 323	14 186	1,0	26,13
7441	Steuern, Versicherungen, Schadensfälle	9 305	6 871	35,4	16,97
745	Erstattungen für die Auszahlungen v. Dritten aus lfd. Verwaltungstätigkeit	134 285	134 530	- 0,2	244,97
7450	Erst. für die Ausz. von Dritten aus lfd. Verw.tätig. an den Bund	410	486	- 15,6	0,75
7451	Erst. für die Ausz. von Dritten aus lfd. Verw.tätig. an das Land	1 411	1 310	7,7	2,57
7452	Erst. für die Ausz. von Dritten aus lfd. Verw.tätig. an Gemeinden und Gemeindeverbände	1 365	1 330	2,6	2,49
7453	Erst. für die Ausz. von Dritten aus lfd. Verw.tätig. an Zweckverbände	-	-	x	-
7454	Erst. für die Ausz. von Dritten aus lfd. Verw.tätig. an gesetzliche SV	9 901	9 028	9,7	18,06
7455	Erst. für die Ausz. von Dritten aus lfd. Verw.tätig. an verbundene Unternehmen, Sondervermögen und Beteiligungen	93 536	88 785	5,4	170,63
7456	Erst. für die Ausz. von Dritten aus lfd. Verw.tätig. an sonstige öffentliche Sonderrechnungen	4 888	5 155	- 5,2	8,92
7457	Erst. für die Ausz. v. Dritten aus lfd. Verw.tätig. an private Unternehmen	3 670	2 013	82,3	6,69
7458	Erst. für die Ausz. von Dritten aus lfd. Verw.tätig. an übrige Bereiche	19 104	26 423	- 27,7	34,85



Noch 1 Landessystematik  
 Noch 1.8 Kassenstatistik - alle Merkmale für das Jahr 2015 im Vergleich zum Vorjahr  
 Noch 1.8.2 Kreisfreie Städte  
 Noch 1.8.2.2 Auszahlungen

Kto.- Nr.	Art der Auszahlung -Landessystematik-	01.01. - 31.12.		Verän- derung	Je Ein- woh- ner
		2015	2014		
		1 000 EUR		um %	EUR
746	Aufgabenbezogene Leistungsbeteiligungen	174 646	163 499	6,8	318,60
7461	Aufgabenbezogene Leistungsbeteiligungen an Arbeitsgemeinschaften bei Leistungen für Unterkunft und Heizung an Arbeitsuchende	169 452	158 852	6,7	309,12
7462	Aufg.bez. Leistungsbeteiligungen an Arbeitsgemeinschaften bei Leistungen zur Eingliederung von Arbeitsuchenden, Betreuung und Beratung	731	689	6,1	1,33
7463	Aufgabenbezogene Leistungsbeteiligungen an Arbeitsgemeinschaften bei einmaligen Leistungen an Arbeitsuchende	2 577	2 499	3,1	4,70
7464	Aufg.bez. Leistungsbeteiligungen an Arbeitsgemeinschaften beim Arbeitslosengeld II, Sozialgeld und Leistungen für Bildung und Teilhabe	-	-	x	-
7465	Aufgabenbezogene Leistungsbeteiligungen an Arbeitsgemeinschaften bei der Eingliederung von Arbeitsuchenden	-	-	x	-
7466	Leistungen für Bildung und Teilhabe	1 887	1 459	29,3	3,44
748	Besondere Auszahlungen	0	-	x	0,00
7481	Besondere Auszahlungen Bußgelder	-	-	x	-
7482	Besondere Auszahlungen Säumniszuschläge	0	-	x	0,00
7483	Ausz. aus der Inanspruchnahme von Gewährverträgen u. Bürgschaften	-	-	x	-
7484	Besondere Auszahlungen Fehlbelegungsabgabe	-	-	x	-
7491	Verfügungsmittel	13	2	458,2	0,02
7492	Fraktionszuwendungen	1 510	1 605	- 5,9	2,75
7493	Übrige weitere sonstige Auszahlungen aus lfd. Verwaltungstätigkeit	6 785	3 182	113,2	12,38
75	Zinsen und ähnliche Auszahlungen	19 366	20 474	- 5,4	35,33
751	Zinsauszahlungen	15 477	18 328	- 15,6	28,23
7510	Zinsauszahlungen an den Bund	-	-	x	-
7511	Zinsauszahlungen an das Land	-	95	x	-
7512	Zinsauszahlungen an Gemeinden und Gemeindeverbände	-	-	x	-
7513	Zinsauszahlungen an Zweckverbände	-	-	x	-
7514	Zinsauszahlungen an gesetzliche Sozialversicherungen	-	-	x	-
7515	Zinsauszahlungen an verbundene Unternehmen, Sondervermögen und Beteiligungen	629	706	- 11,0	1,15
7516	Zinsauszahlungen an öffentliche Sonderrechnungen	-	-	x	-
7517	Zinsauszahlungen an Kreditinstitute	14 848	12 768	16,3	27,09
7518	Zinsauszahlungen an sonstige inländische Bereiche	-	4 758	x	-
7519	Zinsauszahlungen an sonstige ausländische Bereiche	-	-	x	-
759	Sonstige Finanzauszahlungen	3 889	2 146	81,2	7,09
7591	Kreditbeschaffungskosten	24	20	22,5	0,04
7592	Verzinsung von Steuernachzahlungen	2 922	2 015	45,0	5,33
7593	Steuerrückzahlungen	-	-	x	-
7599	Sonstige Finanzauszahlungen	942	112	744,9	1,72
78	Auszahlungen aus Investitionstätigkeit	79 627	100 419	- 20,7	145,26
781	Auszahlungen für Zuwendungen für Investitionsförderungsmaßnahmen	3 945	4 886	- 19,3	7,20
7810	Ausz. für Zuweisungen für Investitionsförderungsmaßnahmen an Bund	-	-	x	-
7811	Ausz. für Zuweisungen für Investitionsförderungsmaßnahmen an Land	-	-	x	-
7812	Auszahlungen für Zuweisungen für Investitionsförderungsmaßnahmen an Gemeinden und Gemeindeverbänden	-	-	x	-
7813	Auszahlungen für Zuweisungen für Inv.förd.maßn. an Zweckverbänden	-	-	x	-
7814	Auszahlungen für Zuweisungen für Inv.förd.maßn. an gesetzliche SV	-	-	x	-
7815	Auszahlungen für Zuschüsse für Investitionsförderungsmaßnahmen an verbundene Unternehmen, Sondervermögen und Beteiligungen	1 417	8	x	2,59
7816	Ausz. für Zusch. für Inv.förd.maßn. an sonst. öff. Sonderrechnungen	-	-	x	-
7817	Ausz. für Zuschüsse für Inv.förd.maßn. an private Unternehmen	2 435	4 726	- 48,5	4,44
7818	Ausz. für Zuschüsse für Inv.förd.maßn. an übrige Bereiche	92	152	- 39,0	0,17
7821	Ausz. für den Erw. von Grundst., Gebäuden und Infrastrukturvermögen	2 755	2 287	20,5	5,03

Noch 1 Landessystematik  
 Noch 1.8 Kassenstatistik - alle Merkmale für das Jahr 2015 im Vergleich zum Vorjahr  
 Noch 1.8.2 Kreisfreie Städte  
 Noch 1.8.2.2 Auszahlungen

Kto.- Nr.	Art der Auszahlung -Landessystematik-	01.01. - 31.12.		Verän- derung	Je Ein- woh- ner
		2015	2014		
		1 000 EUR		um %	EUR
783	Auszahlungen für den Erwerb von beweglichen oder immateriellen Vermögensgegenständen	11 609	10 933	6,2	21,18
7831	Auszahlungen für den Erwerb v. beweglichen Vermögensgegenständen von mehr als 1 000 bzw. 410 EUR ohne Umsatzsteuer	8 321	7 456	11,6	15,18
7832	Auszahlungen für den Erwerb v. beweglichen Vermögensgegenständen von mehr als 150 EUR bis 1 000 EUR ohne Umsatzsteuer	3 288	3 477	- 5,5	6,00
7833	Auszahlungen für den Erwerb von geringwertigen Wirtschaftsgütern	1	-	x	0,00
7834	Ausz. für den Erwerb von immateriellen Vermögensgegenständen	-	-	x	-
7835	Auszahlungen für die Ablösung von Dauerlasten	-	-	x	-
784	Auszahlungen für den Erwerb von Finanzanlagen	256	382	- 32,9	0,47
7842	Auszahlungen für den Erwerb von börsennotierten Aktien	-	-	x	-
7843	Auszahlungen für den Erwerb von nichtbörsennotierten Aktien	256	256	0,0	0,47
7844	Auszahlungen für den Erwerb von sonstigen Anteilsrechten	0	15	- 96,8	0,00
7845	Auszahlungen für den Erwerb von Investmentzertifikaten	-	111	x	-
7846	Auszahlungen für den Erwerb von Kapitalmarktpapieren	-	-	x	-
7847	Auszahlungen für den Erwerb von Geldmarktpapieren	-	-	x	-
7848	Auszahlungen für den Erwerb von Finanzderivaten	-	-	x	-
785	Auszahlungen für Baumaßnahmen	60 713	81 805	- 25,8	110,76
7851	Auszahlungen für Hochbaumaßnahmen	28 666	40 029	- 28,4	52,29
7852	Auszahlungen für Tiefbaumaßnahmen	28 758	32 687	- 12,0	52,46
7853	Auszahlungen für sonstige Baumaßnahmen	3 288	9 089	- 63,8	6,00
7891	Sonstige Investitionsauszahlungen	349	126	175,9	0,64
79	Auszahlungen aus Finanzierungstätigkeit	69 144	76 572	- 9,7	126,13
7911	Auszahlungen zur Tilgung von Anleihen	-	-	x	-
792	Tilgung v. Krediten für Investitionen u. Investitionsförderungsmaßnahmen	69 144	76 572	- 9,7	126,13
7920	Tilgung von Krediten für Inv. und Inv.förd.maßn. beim Bund	-	-	x	-
7921	Tilgung von Krediten für Inv. und Inv.förd.maßn. beim Land	-	-	x	-
7922	Tilg. von Kred. für Inv. und Inv.förd.maßn. bei Gemeinden und Gemeindeverbänden	-	-	x	-
7923	Tilg. von Kred. für Inv. und Inv.förd.maßn. bei Zweckverbänden und dgl.	-	-	x	-
7924	Tilg. von Kred. für Inv. und Inv.förd.maßn. bei gesetzlichen SV	-	-	x	-
7925	Tilg. von Kred. für Inv. und Inv.förd.maßn. bei verbundenen Unternehmen, Beteiligungen und Sondervermögen	377	-	x	0,69
7926	Tilg. von Kred. für Inv. und Inv.förd.maßn. bei öff. Sonderrechnungen	1 001	1 362	- 26,5	1,83
7927	Tilg. von Krediten für Inv. und Inv.förd.maßn. bei Kreditinstituten	67 765	75 210	- 9,9	123,62
7928	Tilg. von Kred. für Inv. und Inv.förd.maßn. beim sonst. inl. Bereich	-	-	x	-
7929	Tilg. von Kred. für Inv. und Inv.förd.maßn. beim sonst. ausl. Bereich	-	-	x	-
794	Tilgung sonstiger Wertpapiersschulden	-	-	x	-
7941	Tilgung sonstiger Wertpapiersschulden	-	-	x	-
795	Gewährung von Ausleihungen	-	-	x	-
7950	Gewährung von Ausleihungen an Bund	-	-	x	-
7951	Gewährung von Ausleihungen an Land	-	-	x	-
7952	Gewährung von Ausleihungen an Gemeinden und Gemeindeverbände	-	-	x	-
7953	Gewährung von Ausleihungen an Zweckverbände und dgl.	-	-	x	-
7954	Gewährung von Ausleihungen an gesetzliche Sozialversicherungen	-	-	x	-
7955	Gewährung von Ausleihungen an verbundene Unternehmen, Beteiligungen und Sondervermögen	-	-	x	-
7956	Gewährung von Ausleihungen an öffentliche Sonderrechnungen	-	-	x	-
7957	Gewährung von Ausleihungen an Kreditinstitute	-	-	x	-
7958	Gewährung von Ausleihungen an sonstige inländische Bereiche	-	-	x	-
7959	Gewährung von Ausleihungen an sonstige ausländische Bereiche	-	-	x	-

Noch 1 Landessystematik  
 Noch 1.8 Kassenstatistik - alle Merkmale für das Jahr 2015 im Vergleich zum Vorjahr  
 Noch 1.8.2 Kreisfreie Städte  
 1.8.2.3 Auszahlungen für Baumaßnahmen

Kto.-Nr./ Produkt- bereich bzw. -gruppe	Art der Auszahlung -Landessystematik-	01.01. - 31.12.		Verän- derung	Je Ein- woh- ner
		2015	2014		
		1 000 EUR		um %	EUR
785	Auszahlungen für Baumaßnahmen	60 713	81 805	- 25,8	110,76
7851	Auszahlungen für Hochbaumaßnahmen	28 666	40 029	- 28,4	52,29
7851/111	Ausz. für Hochbaumaßn. in der Produktgruppe Verwaltungssteuerung und Service	2 339	207	x	4,27
7851/21	Ausz. für Hochbaumaßn. im Produktb. Allgemein bildende Schulen	10 795	15 740	- 31,4	19,69
7851/22	Ausz. für Hochbaumaßn. im Produktbereich Förderschulen	995	867	14,7	1,81
7851/23	Ausz. für Hochbaumaßn. im Produktbereich Berufsbildende Schulen	30	88	- 66,3	0,05
7851/24	Ausz. für Hochbaumaßn. im Produktbereich Weitere schulische Aufgaben	-	-	x	-
7851/424	Ausz. für Hochbaumaßn. in der Produktgruppe Sportstätten und Bäder	3 300	4 392	- 24,9	6,02
7851/511	Ausz. für Hochbaumaßn. in der Produktgruppe Räumliche Planungs- und Entwicklungsmaßnahmen	484	1 512	- 68,0	0,88
7851/521	Ausz. für Hochbaumaßn. in der Produktgruppe Bau- und Grundstücksordnung	-	-	x	-
7851/522	Ausz. für Hochbaumaßn. in der Produktgruppe Wohnbauförderung	-	-	x	-
7851/531	Ausz. für Hochbaumaßn. in der Produktgruppe Elektrizitätsversorgung	-	-	x	-
7851/532	Ausz. für Hochbaumaßn. in der Produktgruppe Gasversorgung	-	-	x	-
7851/533	Ausz. für Hochbaumaßn. in der Produktgruppe Wasserversorgung	-	-	x	-
7851/534	Ausz. für Hochbaumaßn. in der Produktgruppe Fernwärmeversorgung	-	-	x	-
7851/535	Ausz. für Hochbaumaßn. in der Produktgruppe Kombinierte Versorgung	-	-	x	-
7851/537	Ausz. für Hochbaumaßn. in der Produktgruppe Abfallwirtschaft	-	-	x	-
7851/538	Ausz. für Hochbaumaßn. in der Produktgruppe Abwasserbeseitigung	-	-	x	-
7851/541	Ausz. für Hochbaumaßn. in der Produktgruppe Gemeindestraßen	692	115	504,7	1,26
7851/542	Ausz. für Hochbaumaßn. in der Produktgruppe Kreisstraßen	-	-	x	-
7851/543	Ausz. für Hochbaumaßn. in der Produktgruppe Landesstraßen	-	-	x	-
7851/544	Ausz. für Hochbaumaßn. in der Produktgruppe Bundesstraßen	3 699	2 327	58,9	6,75
7851/547	Ausz. für Hochbaumaßn. in der Produktgruppe ÖPNV	-	-	x	-
7851/548	Ausz. für Hochbaumaßn. in der Produktgruppe Sonstiger Personen- und Güterverkehr	-	-	x	-
7852	Auszahlungen für Tiefbaumaßnahmen	28 758	32 687	- 12,0	52,46
7852/111	Ausz. für Tiefbaumaßn. in der Produktgruppe Verwaltungssteuerung und Service	-	79	x	-
7852/21	Ausz. für Tiefbaumaßn. im Produktbereich Allgemein bildende Schulen	-	-	x	-
7852/22	Ausz. für Tiefbaumaßn. im Produktbereich Förderschulen	-	-	x	-
7852/23	Ausz. für Tiefbaumaßn. im Produktbereich Berufsbildende Schulen	-	-	x	-
7852/24	Ausz. für Tiefbaumaßn. im Produktbereich Weitere schulische Aufgaben	-	-	x	-
7852/424	Ausz. für Tiefbaumaßn. in der Produktgruppe Sportstätten und Bäder	5	-	x	0,01
7852/511	Ausz. für Tiefbaumaßn. in der Produktgruppe Räumliche Planungs- und Entwicklungsmaßnahmen	434	466	- 7,0	0,79
7852/521	Ausz. für Tiefbaumaßn. in der Produktgruppe Bau- und Grundstücksordnung	-	-	x	-
7852/522	Ausz. für Tiefbaumaßn. in der Produktgruppe Wohnbauförderung	-	-	x	-
7852/531	Ausz. für Tiefbaumaßn. in der Produktgruppe Elektrizitätsversorgung	-	-	x	-
7852/532	Ausz. für Tiefbaumaßn. in der Produktgruppe Gasversorgung	-	-	x	-
7852/533	Ausz. für Tiefbaumaßn. in der Produktgruppe Wasserversorgung	-	-	x	-
7852/534	Ausz. für Tiefbaumaßn. in der Produktgruppe Fernwärmeversorgung	-	-	x	-
7852/535	Ausz. für Tiefbaumaßn. in der Produktgruppe Kombinierte Versorgung	-	-	x	-
7852/537	Ausz. für Tiefbaumaßn. in der Produktgruppe Abfallwirtschaft	-	40	x	-
7852/538	Ausz. für Tiefbaumaßn. in der Produktgruppe Abwasserbeseitigung	196	-	x	0,36
7852/541	Ausz. für Tiefbaumaßn. in der Produktgruppe Gemeindestraßen	24 089	26 166	- 7,9	43,94
7852/542	Ausz. für Tiefbaumaßn. in der Produktgruppe Kreisstraßen	18	34	- 45,5	0,03
7852/543	Ausz. für Tiefbaumaßn. in der Produktgruppe Landesstraßen	54	25	112,4	0,10

Noch 1 Landessystematik  
 Noch 1.8 Kassenstatistik - alle Merkmale für das Jahr 2015 im Vergleich zum Vorjahr  
 Noch 1.8.2 Kreisfreie Städte  
 Noch 1.8.2.3 Auszahlungen für Baumaßnahmen

Kto.-Nr./ Produkt- bereich bzw. -gruppe	Art der Auszahlung -Landessystematik-	01.01. - 31.12.		Verän- derung	Je Ein- woh- ner
		2015	2014		
		1 000 EUR		um %	EUR
7852/544	Ausz. für Tiefbaumaßn. in der Produktgruppe Bundesstraßen	363	373	- 2,6	0,66
7852/547	Ausz. für Tiefbaumaßn. in der Produktgruppe ÖPNV	98	46	114,5	0,18
7852/548	Ausz. für Tiefbaumaßn. in der Produktgruppe Sonstiger Personen- und Güterverkehr	-	-	x	-
7853	Auszahlungen für sonstige Baumaßnahmen	3 288	9 089	- 63,8	6,00
7853/111	Ausz. für Tiefbaumaßn. in der Produktgruppe Verwaltungssteuerung und Service	67	2 921	- 97,7	0,12
7853/21	Ausz. für sonst. Baumaßn. im Produktbereich Allgemein bildende Schulen	-	0	x	-
7853/22	Ausz. für sonst. Baumaßn. im Produktbereich Förderschulen	-	-	x	-
7853/23	Ausz. für sonst. Baumaßn. im Produktbereich Berufsbildende Schulen	-	-	x	-
7853/24	Ausz. für sonst. Baumaßn. im Produktbereich Weitere schulische Aufgaben	-	-	x	-
7853/424	Ausz. für sonst. Baumaßn. in der Produktgruppe Sportstätten und Bäder	225	120	87,9	0,41
7853/511	Ausz. für sonst. Baumaßn. in der Produktgruppe Räumliche Planungs- und Entwicklungsmaßnahmen	7	2 269	- 99,7	0,01
7853/521	Ausz. für sonst. Baumaßn. in der Produktgruppe Bau- und Grund- stücksordnung	-	-	x	-
7853/522	Ausz. für sonst. Baumaßn. in der Produktgruppe Wohnbauförderung	-	-	x	-
7853/531	Ausz. für sonst. Baumaßn. in der Produktgruppe Elektrizitätsversorgung	-	-	x	-
7853/532	Ausz. für sonst. Baumaßn. in der Produktgruppe Gasversorgung	-	-	x	-
7853/533	Ausz. für sonst. Baumaßn. in der Produktgruppe Wasserversorgung	-	-	x	-
7853/534	Ausz. für sonst. Baumaßn. in der Produktgruppe Fernwärmeversorgung	-	-	x	-
7853/535	Ausz. für sonst. Baumaßn. in der Produktgruppe Kombinierte Versorgung	-	-	x	-
7853/537	Ausz. für sonst. Baumaßn. in der Produktgruppe Abfallwirtschaft	26	-	x	0,05
7853/538	Ausz. für sonst. Baumaßn. in der Produktgruppe Abwasserbeseitigung	-	-	x	-
7853/541	Ausz. für sonst. Baumaßn. in der Produktgruppe Gemeindestraßen	191	7	x	0,35
7853/542	Ausz. für sonst. Baumaßn. in der Produktgruppe Kreisstraßen	-	-	x	-
7853/543	Ausz. für sonst. Baumaßn. in der Produktgruppe Landesstraßen	-	-	x	-
7853/544	Ausz. für sonst. Baumaßn. in der Produktgruppe Bundesstraßen	-	-	x	-
7853/547	Ausz. für sonst. Baumaßn. in der Produktgruppe ÖPNV	-	-	x	-
7853/548	Ausz. für sonst. Baumaßn. in der Produktgruppe Sonstiger Personen- und Güterverkehr	-	-	x	-

Noch 1 Landessystematik  
 Noch 1.8 Kassenstatistik - alle Merkmale für das Jahr 2015 im Vergleich zum Vorjahr  
 Noch 1.8.2 Kreisfreie Städte  
 1.8.2.4 Auszahlungen für soziale Sicherung

Kto.-Nr./ Produkt- bereich bzw. -gruppe	Art der Auszahlung -Landessystematik-	01.01. - 31.12.		Verän- derung	Je Ein- woh- ner
		2015	2014		
		1 000 EUR		um %	EUR
733	Sozialtransfersauszahlungen (Soziale Leistungen)	146 046	130 369	12,0	266,42
7331	Soziale Leistungen an natürliche Personen außerhalb von Einrichtungen	53 325	50 930	4,7	97,28
7331/311	Soziale Leistungen an natürliche Personen außerhalb von Einrichtungen in der Produktgruppe Grundversorgung und Hilfen (B=L73, L=L73)	35 735	33 102	8,0	65,19
7331/361	Soziale Leistungen an natürliche Personen außerhalb von Einrichtungen in der Produktgruppe Förderung von Kindern in Tageseinrichtungen und in Tagespflege (B=L76, L=L761)	2 046	2 035	0,5	3,73
7331/362	Soziale Leistungen an natürliche Personen außerhalb von Einrichtungen in der Produktgruppe Jugendarbeit (B=L76, L=L762)	24	24	0,3	0,04
7331/363	Soziale Leistungen an natürliche Personen außerhalb von Einrichtungen in der Produktgruppe Sonstige Leistungen der Kinder-, Jugend- und Familienhilfe (B=L76, L=L763)	15 520	15 769	- 1,6	28,31
7332	Soziale Leistungen an natürliche Personen in Einrichtungen	48 281	42 830	12,7	88,08
7332/311	Soziale Leistungen an natürliche Personen in Einrichtungen in der Produktgruppe Grundversorgung und Hilfen (B=L74, L=L74)	94	112	- 16,1	0,17
7332/361	Soziale Leistungen an natürliche Personen in Einrichtungen in der Produktgruppe Förderung von Kindern in Tageseinrichtungen und in Tagespflege (B=L77, L=L771)	-	-	x	-
7332/362	Soziale Leistungen an natürliche Personen in Einrichtungen in der Produktgruppe Jugendarbeit (B=L77, L=L772)	-	-	x	-
7332/363	Soziale Leistungen an natürliche Personen in Einrichtungen in der Produktgruppe Sonstige Leistungen der Kinder-, Jugend- und Familienhilfe (B=L77, L=L773)	48 187	42 718	12,8	87,91
7333	Leistungen für Unterkunft und Heizung an Arbeitsuchende	-	-	x	-
7334	Leistungen zur Eingliederung von Arbeitsuchenden, Betreuung und Beratung	-	-	x	-
7335	Einmalige Leistungen an Arbeitsuchende	-	-	x	-
7336	Arbeitslosengeld II, Sozialgeld und Leistungen für Bildung und Teilhabe	-	-	x	-
7337	Leistungen zur Eingliederung von Arbeitsuchenden	-	-	x	-
7338	Mehraufwandsentschädigung an erwerbsfähige Hilfsbedürftige	10	8	24,0	0,02
7339	Sonstige soziale Leistungen	44 430	36 601	21,4	81,05
7339/311	Sonstige soziale Leistungen in der Produktgruppe Grundversorgung und Hilfen (B=L788, L=L7885)	2 196	1 471	49,3	4,01
7339/312	Sonstige soziale Leistungen in der Produktgruppe Grundsicherungsleistungen für Arbeitsuchende (B=L782, L=L7880)	3 873	4 143	- 6,5	7,06
7339/313	Sonstige soziale Leistungen in der Produktgruppe Hilfen für Asylbewerber (B=L79, L=L79)	22 811	14 415	58,2	41,61
7339/321	Sonstige soziale Leistungen in der Produktgruppe Leistungen nach dem Bundesversorgungsgesetz (B=L75, L=L75)	-	-	x	-
7339/341	Sonstige soziale Leistungen in der Produktgruppe Unterhaltsvorschussleistungen (B=L788, L=L7881)	11 317	11 688	- 3,2	20,65
7339/343	Sonstige soziale Leistungen in der Produktgruppe Betreuungsleistungen (B=L788, L=L7882)	-	-	x	-
7339/344	Sonstige soziale Leistungen in der Produktgruppe Hilfen für politische Häftlinge (B=L788, L=L7883)	6	4	25,6	0,01
7339/345	Sonstige soziale Leistungen in der Produktgruppe Bundeskindergeld (B=L781, L=L781)	945	597	58,3	1,72
7339/346	Sonstige soziale Leistungen in der Produktgruppe Wohngeld (B=L788, L=L7884)	3 233	4 196	- 23,0	5,90
7339/351	Sonstige soziale Leistungen in der Produktgruppe Sonstige soziale Hilfen und Leistungen (B=L788, L=L7884)	50	86	- 42,3	0,09

Noch 1 Landessystematik  
 Noch 1.8 Kassenstatistik - alle Merkmale für das Jahr 2015 im Vergleich zum Vorjahr  
 Noch 1.8.2 Kreisfreie Städte  
 Noch 1.8.2.4 Auszahlungen für soziale Sicherung

Kto.-Nr./ Produkt- bereich bzw. -gruppe	Art der Auszahlung -Landessystematik-	01.01. - 31.12.		Verän- derung	Je Ein- woh- ner
		2015	2014		
		1 000 EUR		um %	EUR
746	Aufgabenbezogene Leistungsbeteiligungen	174 646	163 499	6,8	318,60
7461	Aufgabenbezogene Leistungsbeteiligungen an Arbeitsgemeinschaften bei Leistungen für Unterkunft und Heizung an Arbeitsuchende (B=L691)	169 452	158 852	6,7	309,12
7462	Aufgabenbezogene Leistungsbeteiligungen an Arbeitsgemeinschaften bei Leistung zur Eingliederung von Arbeitsuchenden, Betreuung und Beratung (B=L692)	731	689	6,1	1,33
7463	Aufgabenbezogene Leistungsbeteiligungen an Arbeitsgemeinschaften bei einmaligen Lst. an Arbeitsuchende (B=L693)	2 577	2 499	3,1	4,70
7464	Aufgabenbezogene Leistungsbeteiligungen an Arbeitsgemeinschaften beim Arbeitslosengeld II, Sozialgeld und Leistungen für Bildung und Teilhabe (B=L694)	-	-	x	-
7465	Aufgabenbezogene Leistungsbeteiligungen an Arbeitsgemeinschaften bei der Eingliederung von Arbeitsuchenden (B=L695)	-	-	x	-
7466	Leistungen für Bildung und Teilhabe (B=L696)	1 887	1 459	29,3	3,44

Noch 1 Landessystematik  
 Noch 1.8 Kassenstatistik - alle Merkmale für das Jahr 2015 im Vergleich zum Vorjahr  
 1.8.3 Landkreise  
 1.8.3.1 Einzahlungen

Kto.- Nr.	Art der Einzahlung -Landessystematik-	01.01. - 31.12.		Verän- derung	Je Ein- woh- ner
		2015	2014		
		1 000 EUR		um %	EUR
6	Einzahlungen	2 510 569	2 367 206	6,1	1 491,84
60	Steuern und ähnliche Abgaben	121 969	122 082	- 0,1	72,48
601	Realsteuern	-	-	x	-
6011	Grundsteuer A	-	-	x	-
6012	Grundsteuer B	-	-	x	-
6013	Gewerbesteuer	-	-	x	-
602	Gemeindeanteile an den Gemeinschaftsteuern	-	-	x	-
6021	Gemeindeanteil an der Einkommensteuer	-	-	x	-
6022	Gemeindeanteil an der Umsatzsteuer	-	-	x	-
603	Sonstige Gemeindesteuern	-	-	x	-
6031	Vergnügungsteuer	-	-	x	-
6032	Hundesteuer	-	-	x	-
6033	Jagdsteuer	-	-	x	-
6034	Zweitwohnungsteuer	-	-	x	-
6039	Sonstige örtliche Steuern	-	-	x	-
604	Steuerähnliche Einzahlungen	-	-	x	-
6042	Abgaben von Spielbanken	-	-	x	-
6049	Sonstige steuerähnliche Einnahmen	-	-	x	-
605	Ausgleichsleistungen	121 969	122 082	- 0,1	72,48
6051	Leistungen nach dem Familienleistungsgesetz	-	-	x	-
6052	Leistungen des Landes aus der Umsetzung des SGB II	36 157	38 797	- 6,8	21,49
6053	Leistungen des Landes aus dem Ausgleich von Sonderlasten bei der Zusammenführung von Arbeitslosenhilfe und Sozialhilfe	85 813	83 285	3,0	50,99
61	Zuwendungen und allgemeine Umlagen	1 794 098	1 750 240	2,5	1 066,09
6111	Schlüsselzuweisungen und besondere Ergänzungszuw. vom Land	331 215	351 538	- 5,8	196,82
6121	Bedarfszuweisungen vom Land	-	-	x	-
613	Sonstige allgemeine Zuweisungen	151 207	151 207	0,0	89,85
6130	Sonstige allgemeine Zuweisungen vom Bund	-	-	x	-
6131	Sonstige allgemeine Zuweisungen vom Land	151 207	151 207	0,0	89,85
6132	Sonstige allg. Zuweisungen von Gemeinden und Gemeindeverbänden	-	-	x	-
614	Zuweisungen und Zuschüsse für laufende Zwecke	327 396	278 992	17,3	194,55
6140	Zuweisungen für laufende Zwecke vom Bund	1 622	1 429	13,5	0,96
6141	Zuweisungen für laufende Zwecke vom Land	320 041	271 530	17,9	190,18
6142	Zuw. für laufende Zwecke von Gemeinden und Gemeindeverbänden	950	864	9,9	0,56
6143	Zuweisungen für laufende Zwecke von Zweckverbänden	19	28	- 31,7	0,01
6144	Zuw. für laufende Zwecke von gesetzlichen Sozialversicherungen	642	765	- 16,2	0,38
6145	Zuschüsse für laufende Zwecke von verbundenen Unternehmen, Beteiligungen und Sondervermögen	408	691	- 41,0	0,24
6146	Zuschüsse für lfd. Zwecke von sonstigen öff. Sonderrechnungen	2 221	2 258	- 1,7	1,32
6147	Zuschüsse für laufende Zwecke von privaten Unternehmen	856	820	4,4	0,51
6148	Zuschüsse für laufende Zwecke von übrigen Bereichen	637	606	5,1	0,38
6182	Allgemeine Umlagen von Gemeinden	582 924	576 039	1,2	346,39
6191	Leistungsbeteiligung bei Leistungen für Unterkunft und Heizung an Arbeitsuchende	116 497	93 877	24,1	69,23
6192	Leistungsbeteiligung beim Arbeitslosengeld II	235 271	249 841	- 5,8	139,80
6193	Lstg.bet. bei der Eingl. v. Arbeitsuchenden	49 587	48 745	1,7	29,47
62	Sonstige Transfereinzahlungen	29 522	25 387	16,3	17,54
621	Ersatz von sozialen Leistungen außerhalb von Einrichtungen	11 255	10 269	9,6	6,69
6211	Ers. v. soz. Lstg. außerh. v. Einr.: Kostenbeiträge und Aufwendungsersatz; Kostenersatz	4 289	4 157	3,2	2,55
6212	Ers. v. soz. Lstg. außerh. v. Einr.: Übergeleitete Unterhaltsansprüche gegen bürgerlich-rechtliche Unterhaltsverpflichtete	3 684	3 213	14,7	2,19
6213	Ers. v. soz. Lstg. außerh. v. Einr.: Lstg. von Sozialleistungsträgern	1 822	1 557	17,0	1,08



Noch 1 Landessystematik  
 Noch 1.8 Kassenstatistik - alle Merkmale für das Jahr 2015 im Vergleich zum Vorjahr  
 Noch 1.8.3 Landkreise  
 Noch 1.8.3.1 Einzahlungen

Kto.- Nr.	Art der Einzahlung -Landessystematik-	01.01. - 31.12.		Verän- derung	Je Ein- woh- ner
		2015	2014		
		1 000 EUR		um %	EUR
6214	Ers. v. soz. Lstg. außerh. v. Einr.: Sonstige Ersatzleistungen	87	68	27,7	0,05
6215	Ers. v. soz. Lstg. außerh. v. Einr.: Rückzahlung gewährter Hilfen (Tilgung und Zinsen von Darlehen)	1 085	1 273	- 14,8	0,64
622	Ersatz von sozialen Leistungen in Einrichtungen	4 066	5 727	- 29,0	2,42
6221	Ers. v. soz. Lstg. in Einr.: Kostenbeiträge und Aufwendungsersatz; Kostenersatz	2 155	3 944	- 45,4	1,28
6222	Ers. v. soz. Lstg. in Einr.: Übergeleitete Unterhaltsansprüche gegen bürgerlich-rechtliche Unterhaltsverpflichtete	3	2	106,0	0,00
6223	Ers. v. soz. Lstg. in Einr.: Leistungen von Sozialleistungsträgern	1 707	1 327	28,6	1,01
6224	Ers. v. soz. Lstg. in Einr.: Sonstige Ersatzleistungen	0	86	- 100,0	0,00
6225	Ers. v. soz. Lstg. in Einr.: Rückzahlung gewährter Hilfen (Tilgung und Zinsen von Darlehen)	201	368	- 45,4	0,12
623	Schuldendiensthilfen	2 417	8 765	- 72,4	1,44
6230	Schuldendiensthilfen vom Bund	-	-	x	-
6231	Schuldendiensthilfen vom Land	2 417	8 056	- 70,0	1,44
6232	Schuldendiensthilfen von Gemeinden und Gemeindeverbänden	0	703	- 100,0	0,00
6233	Schuldendiensthilfen von Zweckverbänden und dgl.	-	-	x	-
6234	Schuldendiensthilfen von gesetzlichen Sozialversicherungen	-	-	x	-
6235	Schuldend. von verbundenen Unternehmen, Bet. u. Sondervermögen	-	-	x	-
6236	Schuldendiensthilfen von sonstigen öffentlichen Sonderrechnungen	-	-	x	-
6237	Schuldendiensthilfen von privaten Unternehmen	-	-	x	-
6238	Schuldendiensthilfen von übrigen Bereichen	0	7	- 100,0	0,00
6291	Andere sonstige Transfereinzahlungen	183	626	- 70,8	0,11
63	Öffentlich-rechtliche Leistungsentgelte	87 397	150 413	- 41,9	51,93
6311	Verwaltungsgebühren	21 465	41 432	- 48,2	12,76
6321	Benutzungsgebühren und ähnliche Entgelte	65 932	108 981	- 39,5	39,18
6361	Zweckgebundene Abgaben	-	-	x	-
64	Privatrechtliche Leistungsentgelte, Kostenerstattungen und Kostenumlagen	107 603	174 034	- 38,2	63,94
6411	Einzahlungen aus Mieten und Pachten	15 504	7 309	112,1	9,21
6421	Einzahlungen aus dem Verkauf von Vorräten	419	1 792	- 76,6	0,25
6461	Sonstige privatrechtliche Leistungsentgelte	8 466	10 799	- 21,6	5,03
648	Einzahlungen aus Kostenerstattungen, Kostenumlagen	83 213	154 134	- 46,0	49,45
6480	Einzahlungen aus Kostenerstattungen vom Bund	6 135	37 874	- 83,8	3,65
6481	Einzahlungen aus Kostenerstattungen vom Land	45 929	53 779	- 14,6	27,29
6482	Einz. aus Kostenerstattungen von Gemeinden und Gemeindeverbänden	6 974	10 798	- 35,4	4,14
6483	Einzahlungen aus Kostenerstattungen von Zweckverbänden	0	68	- 99,8	0,00
6484	Einz. aus Kostenerstattungen von gesetzlichen Sozialversicherungen	14 557	32 628	- 55,4	8,65
6485	Einzahlungen aus Kostenerstattungen von verbundenen Unternehmen, Sondervermögen und Beteiligungen	7 192	7 052	2,0	4,27
6486	Einzahlungen aus Kostenerstattungen von sonstigen öffentlichen Sonderrechnungen	635	3 312	- 80,8	0,38
6487	Einzahlungen aus Kostenerstattungen von privaten Unternehmen	709	2 787	- 74,5	0,42
6488	Einzahlungen aus Kostenerstattungen von übrigen Bereichen	1 082	5 836	- 81,5	0,64
65	Sonstige Einzahlungen aus laufender Verwaltungstätigkeit	33 096	5 123	546,0	19,67
6511	Konzessionsabgaben	20 632	22	x	12,26
6521	Erstattungen von Steuern	2 334	289	707,2	1,39
656	Besondere Einzahlungen	8 180	2 880	184,0	4,86
6561	Bußgelder	6 041	1 372	340,3	3,59
6562	Säumniszuschläge	2 113	1 271	66,3	1,26
6563	Einz. aus der Inanspruchnahme von Gewährverträgen u. Bürgschaften	26	237	- 89,2	0,02
6564	Fehlbelegungsabgabe	-	-	x	-
6591	Andere sonstige Einzahlungen aus laufender Verwaltungstätigkeit	1 951	1 932	1,0	1,16

Noch 1 Landessystematik  
 Noch 1.8 Kassenstatistik - alle Merkmale für das Jahr 2015 im Vergleich zum Vorjahr  
 Noch 1.8.3 Landkreise  
 Noch 1.8.3.1 Einzahlungen

Kto.- Nr.	Art der Einzahlung -Landessystematik-	01.01. - 31.12.		Verän- derung	Je Ein- woh- ner
		2015	2014		
		1 000 EUR		um %	EUR
66	Zinsen und ähnliche Einzahlungen	2 929	3 211	- 8,8	1,74
661	Zinseinzahlungen	1 153	1 302	- 11,5	0,68
6610	Zinseinzahlungen vom Bund	-	-	x	-
6611	Zinseinzahlungen vom Land	-	-	x	-
6612	Zinseinzahlungen von Gemeinden und Gemeindeverbänden	3	65	- 96,1	0,00
6613	Zinseinzahlungen von Zweckverbänden und dgl.	-	-	x	-
6614	Zinseinzahlungen von gesetzlichen Sozialversicherungen	-	-	x	-
6615	Zinseinz. von verbundenen Unternehmen, Bet. und Sondervermögen	144	1	x	0,09
6616	Zinseinzahlungen von öffentlichen Sonderrechnungen	0	-	x	0,00
6617	Zinseinzahlungen von Kreditinstituten	665	1 193	- 44,3	0,39
6618	Zinseinzahlungen vom sonstigen inländischen Bereich	341	43	695,8	0,20
6619	Zinseinzahlungen vom sonstigen ausländischen Bereich	-	-	x	-
6651	Einz. v. Gewinnanteilen aus verbundenen Unternehmen u. Beteiligungen	1 550	1 818	- 14,7	0,92
6691	Sonstige Finanzeinzahlungen	226	91	150,1	0,13
6692	Steuererstattungen	-	-	x	-
68	Einzahlungen aus Investitionstätigkeit	99 570	84 783	17,4	59,17
681	Einz. aus Zuwendungen für Inv. und Investitionsförderungsmaßnahmen	97 736	82 863	17,9	58,08
6810	Einz. aus Zuweisungen für Inv. und Inv.förd.maßn. vom Bund	-	112	x	-
6811	Einz. aus Zuweisungen für Inv. und Inv.förd.maßn. vom Land	96 174	80 931	18,8	57,15
6812	Einz. aus Zuweisungen für Inv. und Inv.förd.maßn. von Gemeinden und Gemeindeverbänden	1 119	1 186	- 5,7	0,66
6813	Einz. aus Zuweisungen für Inv. und Inv.förd.maßn. von Zweckverbänden	11	25	- 55,5	0,01
6814	Einz. aus Zuweisungen für Inv. und Inv.förd.maßn. von ges. SV	1	11	- 92,9	0,00
6815	Einz. aus Zuschüssen für Inv. und Inv.förd.maßn. von verbundenen Unternehmen, Sondervermögen und Beteiligungen	400	423	- 5,4	0,24
6816	Einz. aus Zuschüssen für Inv. und Inv.förd.maßn. von sonstigen öffentlichen Sonderrechnungen	-	15	x	-
6817	Einz. aus Zusch. für Inv. und Inv.förd.maßn. von privaten Unternehmen	26	156	- 83,5	0,02
6818	Einz. aus Zusch. für Inv. und Inv.förd.maßn. von übrigen Bereichen	5	4	31,4	0,00
6821	Einzahlungen aus der Veräußerung von Grundstücken, Gebäuden und Infrastrukturvermögen	1 064	1 299	- 18,1	0,63
683	Einzahlungen aus der Veräußerung von beweglichen oder immateriellen Vermögensgegenständen	64	60	7,5	0,04
6831	Einz. aus der Veräußerung von beweglichen Vermögensgegenständen von mehr als 1000 bzw. 410 EUR ohne Umsatzsteuer	46	45	1,2	0,03
6832	Einz. aus der Veräußerung von beweglichen Vermögensgegenständen von mehr als 150 EUR bis 1000 EUR ohne Umsatzsteuer	1	2	- 16,6	0,00
6833	Einz. aus der Veräußerung von geringwertigen Wirtschaftsgütern	14	13	8,9	0,01
6834	Einz. aus der Veräußerung von immateriellen Vermögensgegenständen	3	-	x	0,00
684	Einzahlungen aus der Veräußerung von Finanzanlagen	191	64	198,2	0,11
6842	Einzahlungen aus der Veräußerung von börsennotierten Aktien	-	6	x	-
6843	Einzahlungen aus der Veräußerung von nichtbörsennotierten Aktien	-	57	x	-
6844	Einzahlungen aus der Veräußerung von sonstigen Anteilsrechten und Kapitaleinlagen Dritter	191	1	x	0,11
6845	Einzahlungen aus der Veräußerung von Investmentzertifikaten	-	-	x	-
6846	Einzahlungen aus der Veräußerung von Kapitalmarktpapieren	-	-	x	-
6847	Einzahlungen aus der Veräußerung von Geldmarktpapieren	-	-	x	-
6848	Einzahlungen aus der Veräußerung von Finanzderivaten	-	-	x	-
6849	Sonstige Finanzanlagen	-	-	x	-
6851	Einzahlungen für Baumaßnahmen	490	494	- 0,9	0,29
6881	Einzahlungen aus Beiträgen und ähnlichen Entgelten	-	-	x	-
6891	Sonstige Investitionseinzahlungen	26	3	744,3	0,02

Noch 1 Landessystematik  
 Noch 1.8 Kassenstatistik - alle Merkmale für das Jahr 2015 im Vergleich zum Vorjahr  
 Noch 1.8.3 Landkreise  
 Noch 1.8.3.1 Einzahlungen

Kto.- Nr.	Art der Einzahlung -Landessystematik-	01.01. - 31.12.		Verän- derung	Je Ein- woh- ner
		2015	2014		
		1 000 EUR		um %	EUR
69	Einzahlungen aus Finanzierungstätigkeit	82 414	51 934	58,7	48,97
6911	Einzahlungen aus der Ausgabe von Anleihen	-	-	x	-
692	Kreditaufnahmen für Investitionen und Investitionsförderungsmaßnahmen	79 926	43 611	83,3	47,49
6920	Kreditaufnahmen für Inv. und Inv.förd.maßn. beim Bund	-	-	x	-
6921	Kreditaufnahmen für Inv. und Inv.förd.maßn. beim Land	-	-	x	-
6922	Kreditaufnahmen für Inv. und Inv.förd.maßn. bei Gemeinden und Gemeindeverbänden	-	-	x	-
6923	Kreditaufnahmen für Inv. und Inv.förd.maßn. bei Zweckverbänden u. dgl.	-	-	x	-
6924	Kreditaufn. für Investitionen und Inv.förd.maßn. bei gesetzlichen SV	-	-	x	-
6925	Kreditaufnahmen für Inv. und Inv.förd.maßn. bei verbundenen Unter- nehmen, Beteiligungen und Sondervermögen	-	-	x	-
6926	Kreditaufn. für Inv. und Inv.förd.maßn. bei öff. Sonderrechnungen	-	-	x	-
6927	Kreditaufnahmen für Inv. und Inv.förd.maßn. bei Kreditinstituten	79 926	43 611	83,3	47,49
6928	Kreditaufnahmen für Inv. und Inv.förd.maßn. beim sonstigen in- ländischen Bereich	-	-	x	-
6929	Kreditaufnahmen für Inv. und Inv.förd.maßn. beim sonstigen aus- ländischen Bereich	-	-	x	-
6941	Sonstige Wertpapierschulden	-	-	x	-
695	Rückflüsse von Ausleihungen	2 488	8 323	- 70,1	1,48
6950	Rückflüsse von Ausleihungen an Bund	-	-	x	-
6951	Rückflüsse von Ausleihungen an Land	-	-	x	-
6952	Rückflüsse von Ausleihungen an Gemeinden und Gemeindeverbände	2 347	6 302	- 62,8	1,39
6953	Rückflüsse von Ausleihungen an Zweckverbände und dgl.	-	-	x	-
6954	Rückflüsse von Ausleihungen an gesetzliche Sozialversicherungen	-	-	x	-
6955	Rückflüsse von Ausleihungen an verbundenen Unternehmen, Beteiligungen und Sondervermögen	125	10	x	0,07
6956	Rückflüsse von Ausleihungen an öffentlichen Sonderrechnungen	-	-	x	-
6957	Rückflüsse von Ausleihungen an Kreditinstitute	-	2 000	x	-
6958	Rückflüsse von Ausleihungen an sonstige inländische Bereiche	16	12	34,4	0,01
6959	Rückflüsse von Ausleihungen an sonstige ausländische Bereiche	-	-	x	-

Noch 1 Landessystematik  
 Noch 1.8 Kassenstatistik - alle Merkmale für das Jahr 2015 im Vergleich zum Vorjahr  
 Noch 1.8.3 Landkreise  
 1.8.3.2 Auszahlungen

Kto.- Nr.	Art der Auszahlung -Landessystematik-	01.01. - 31.12.		Verän- derung	Je Ein- woh- ner
		2015	2014		
		1 000 EUR		um %	EUR
7	Auszahlungen	2 498 313	2 431 808	2,7	1 484,55
70	Personalauszahlungen	431 021	417 614	3,2	256,12
701	Dienstauszahlungen und dgl.	336 760	327 101	3,0	200,11
7011	Dienstauszahlungen und dgl. an Beamte	41 633	41 957	- 0,8	24,74
7012	Dienstauszahlungen und dgl. an Arbeitnehmer	289 965	280 263	3,5	172,30
7019	Dienstauszahlungen und dgl. an sonstige Beschäftigte	5 163	4 880	5,8	3,07
702	Beiträge zu Versorgungskassen	35 242	33 093	6,5	20,94
7021	Beiträge zu Versorgungskassen für Beamte	24 136	22 256	8,4	14,34
7022	Beiträge zu Versorgungskassen für Arbeitnehmer	11 100	10 833	2,5	6,60
7029	Beiträge zu Versorgungskassen für sonstige Beschäftigte	6	4	24,8	0,00
703	Beiträge zur gesetzlichen SV aus Dienstauszahlungen und dgl.	56 931	55 259	3,0	33,83
7031	Beiträge zur ges. SV aus Dienstauszahlungen und dgl. für Beamte	-	-	x	-
7032	Beitr. zur ges. SV aus Dienstauszahlungen und dgl. für Arbeitnehmer	56 795	55 123	3,0	33,75
7039	Beitr. zur ges. SV aus Dienstausz. und dgl. für sonst. Beschäftigte	137	136	0,4	0,08
7041	Beihilfen, Unterstützungsleistungen für Beschäftigte	2 087	2 162	- 3,5	1,24
71	Versorgungsauszahlungen	44	153	- 71,6	0,03
711	Versorgungsauszahlungen	16	67	- 75,4	0,01
7111	Versorgungsauszahlungen an Beamte	-	63	x	-
7112	Versorgungsauszahlungen an Arbeitnehmer	16	4	349,3	0,01
7119	Versorgungsauszahlungen an sonstige Beschäftigte	-	-	x	-
713	Beiträge zur ges. Sozialversicherung aus Versorgungsauszahlungen	27	23	18,3	0,02
7131	Beitr. zur ges. SV aus Versorgungsauszahlungen an Beamte	-	-	x	-
7132	Beitr. zur ges. SV aus Versorgungsauszahlungen an Arbeitnehmer	-	-	x	-
7139	Beitr. zur ges. SV aus Versorgungsausz. an sonstige Beschäftigte	27	23	18,3	0,02
7141	Beihilfen, Unterstützungsleistungen für Versorgungsempfänger	-	63	x	-
72	Auszahlungen für Sach- und Dienstleistungen	178 129	176 144	1,1	105,85
7211	Unterhaltung der Grundstücke und baulichen Anlagen	23 132	22 900	1,0	13,75
7221	Unterhaltung des sonstigen unbeweglichen Vermögens	15 231	18 092	- 15,8	9,05
723	Auszahlungen für Mieten und Pachten	16 876	13 690	23,3	10,03
7231	Auszahlungen für Mieten und Pachten	14 597	11 742	24,3	8,67
7232	Auszahlungen für Leasing	2 280	1 949	17,0	1,35
7241	Bewirtschaftung der Grundstücke und baulichen Anlagen	53 634	51 063	5,0	31,87
725	Unterhaltung des beweglichen Vermögens	16 855	13 199	27,7	10,02
7251	Haltung von Fahrzeugen	3 041	3 128	- 2,8	1,81
7255	Unterhaltung des sonstigen beweglichen Vermögens	13 814	10 071	37,2	8,21
7261	Besondere zahlungswirksame Aufwendungen für Beschäftigte	1 949	2 123	- 8,2	1,16
7271	Besondere Verwaltungs- und Betriebsauszahlungen	21 034	20 869	0,8	12,50
7281	Auszahlungen für den Erwerb von Vorräten	763	679	12,4	0,45
7291	Auszahlungen für sonstige Dienstleistungen	28 654	33 528	- 14,5	17,03
73	Transferauszahlungen	755 173	673 716	12,1	448,74
731	Zuwendungen für laufende Zwecke	415 022	403 390	2,9	246,62
7310	Zuweisungen an den Bund	35	5	653,9	0,02
7311	Zuweisungen an das Land	1 419	4 139	- 65,7	0,84
7312	Zuweisungen an Gemeinden und Gemeindeverbände	188 864	180 757	4,5	112,23
7313	Zuweisungen an Zweckverbände	3 451	3 309	4,3	2,05
7314	Zuweisungen an gesetzliche Sozialversicherungen	0	-	x	0,00
7315	Zusch. an verbundene Unternehmen, Sondervermögen u. Beteiligungen	92 036	93 421	- 1,5	54,69
7316	Zuschüsse an sonstige öffentliche Sonderrechnungen	11 270	14 419	- 21,8	6,70
7317	Zuschüsse an private Unternehmen	31 226	28 840	8,3	18,56
7318	Zuschüsse an übrige Bereiche	86 721	78 501	10,5	51,53
732	Schuldendiensthilfen	1 930	2 270	- 14,9	1,15
7320	Schuldendiensthilfen an den Bund	-	-	x	-
7321	Schuldendiensthilfen an das Land	-	-	x	-

Noch 1 Landessystematik  
 Noch 1.8 Kassenstatistik - alle Merkmale für das Jahr 2015 im Vergleich zum Vorjahr  
 Noch 1.8.3 Landkreise  
 Noch 1.8.3.2 Auszahlungen

Kto.- Nr.	Art der Auszahlung -Landessystematik-	01.01. - 31.12.		Verän- derung	Je Ein- woh- ner
		2015	2014		
		1 000 EUR		um %	EUR
7322	Schuldendiensthilfen an Gemeinden und Gemeindeverbände	1 930	2 270	- 14,9	1,15
7323	Schuldendiensthilfen an Zweckverbände und dgl.	-	-	x	-
7324	Schuldendiensthilfen an gesetzliche Sozialversicherungen	-	-	x	-
7325	Schuldendiensthilfen an verbundene Unternehmen, Sondervermögen und Beteiligungen	-	-	x	-
7326	Schuldendiensthilfen an sonstige öffentliche Sonderrechnungen	-	-	x	-
7327	Schuldendiensthilfen an private Unternehmen	-	-	x	-
7328	Schuldendiensthilfen an übrige Bereiche	-	-	x	-
733	Sozialtransferauszahlungen (Soziale Leistungen)	322 838	256 437	25,9	191,84
7331	Soziale Leistungen an natürliche Personen außerhalb von Einrichtungen	118 208	98 216	20,4	70,24
7332	Soziale Leistungen an natürliche Personen in Einrichtungen	98 681	94 733	4,2	58,64
7333	Leistungen für Unterkunft und Heizung an Arbeitsuchende	-	9	x	-
7334	Lstg. zur Eingliederung von Arbeitsuchenden, Betreuung und Beratung	186	148	25,1	0,11
7335	Einmalige Leistungen an Arbeitsuchende	-	-	x	-
7336	Arbeitslosengeld II, Sozialgeld und Leistungen für Bildung und Teilhabe	-	-	x	-
7337	Leistungen zur Eingliederung von Arbeitsuchenden	-	-	x	-
7338	Mehraufwandsentschädigung an erwerbsfähige Hilfsbedürftige	-	-	x	-
7339	Sonstige soziale Leistungen	105 763	63 329	67,0	62,85
734	Steuerbeteiligungen	-	-	x	-
7341	Gewerbesteuerumlage	-	-	x	-
7342	Finanzierungsbeteiligung Fonds Deutsche Einheit	-	-	x	-
735	Allgemeine Zuweisungen	-	-	x	-
7351	Allgemeine Zuweisungen an das Land	-	-	x	-
7352	Allgemeine Zuweisungen an Gemeinden und Gemeindeverbände	-	-	x	-
7353	Allgemeine Zuweisungen an Zweckverbände	-	-	x	-
7354	Allgemeine Zuweisungen an gesetzliche Sozialversicherungen	-	-	x	-
737	Allgemeine Umlagen	-	-	x	-
7371	Allgemeine Umlagen an das Land und Nachzahlung aus der Abrechnung des Solidarbeitrages	-	-	x	-
7372	Allgemeine Umlagen an Gemeinden und Gemeindeverbände	-	-	x	-
7373	Allgemeine Umlagen an Zweckverbände	-	-	x	-
7391	Sonstige Transferauszahlungen	15 383	11 620	32,4	9,14
74	Sonstige Auszahlungen aus laufender Verwaltungstätigkeit	907 827	941 738	- 3,6	539,45
7411	Sonstige Personal- und Versorgungsauszahlungen	5 110	5 565	- 8,2	3,04
742	Auszahlungen für die Inanspruchnahme von Rechten und Diensten	72 137	67 976	6,1	42,87
7421	Auszahlungen für ehrenamtliche und sonstige Tätigkeit	2 711	2 393	13,3	1,61
7429	Sonst. Ausz. für die Inanspruchnahme von Rechten und Diensten	69 426	65 583	5,9	41,25
7431	Geschäftsauszahlungen	19 006	19 087	- 0,4	11,29
7441	Steuern, Versicherungen, Schadensfälle	13 683	13 321	2,7	8,13
745	Erstattungen für die Auszahlungen v. Dritten aus lfd. Verwaltungstätigkeit	164 128	176 499	- 7,0	97,53
7450	Erst. für die Ausz. von Dritten aus lfd. Verw.tätig. an den Bund	759	672	12,9	0,45
7451	Erst. für die Ausz. von Dritten aus lfd. Verw.tätig. an das Land	7 905	7 395	6,9	4,70
7452	Erst. für die Ausz. von Dritten aus lfd. Verw.tätig. an Gemeinden und Gemeindeverbände	27 515	29 344	- 6,2	16,35
7453	Erst. für die Ausz. von Dritten aus lfd. Verw.tätig. an Zweckverbände	100	90	11,7	0,06
7454	Erst. für die Ausz. von Dritten aus lfd. Verw.tätig. an gesetzliche SV	12 409	11 092	11,9	7,37
7455	Erst. für die Ausz. von Dritten aus lfd. Verw.tätig. an verbundene Unternehmen, Sondervermögen und Beteiligungen	62 341	61 203	1,9	37,04
7456	Erst. für die Ausz. von Dritten aus lfd. Verw.tätig. an sonstige öffentliche Sonderrechnungen	7 749	8 422	- 8,0	4,60
7457	Erst. für die Ausz. v. Dritten aus lfd. Verw.tätig. an private Unternehmen	8 261	10 843	- 23,8	4,91
7458	Erst. für die Ausz. von Dritten aus lfd. Verw.tätig. an übrige Bereiche	37 091	47 439	- 21,8	22,04

Noch 1 Landessystematik  
 Noch 1.8 Kassenstatistik - alle Merkmale für das Jahr 2015 im Vergleich zum Vorjahr  
 Noch 1.8.3 Landkreise  
 Noch 1.8.3.2 Auszahlungen

Kto.- Nr.	Art der Auszahlung -Landessystematik-	01.01. - 31.12.		Verän- derung	Je Ein- woh- ner
		2015	2014		
		1 000 EUR		um %	EUR
746	Aufgabenbezogene Leistungsbeteiligungen	632 441	658 038	- 3,9	375,81
7461	Aufgabenbezogene Leistungsbeteiligungen an Arbeitsgemeinschaften bei Leistungen für Unterkunft und Heizung an Arbeitsuchende	338 648	350 212	- 3,3	201,23
7462	Aufg.bez. Leistungsbeteiligungen an Arbeitsgemeinschaften bei Leistungen zur Eingliederung von Arbeitsuchenden, Betreuung und Beratung	464	453	2,4	0,28
7463	Aufgabenbezogene Leistungsbeteiligungen an Arbeitsgemeinschaften bei einmaligen Leistungen an Arbeitsuchende	3 702	3 823	- 3,2	2,20
7464	Aufg.bez. Leistungsbeteiligungen an Arbeitsgemeinschaften beim Arbeitslosengeld II, Sozialgeld und Leistungen für Bildung und Teilhabe	237 679	252 687	- 5,9	141,23
7465	Aufgabenbezogene Leistungsbeteiligungen an Arbeitsgemeinschaften bei der Eingliederung von Arbeitsuchenden	49 587	48 745	1,7	29,47
7466	Leistungen für Bildung und Teilhabe	2 361	2 117	11,5	1,40
748	Besondere Auszahlungen	371	266	39,4	0,22
7481	Besondere Auszahlungen Bußgelder	326	62	427,7	0,19
7482	Besondere Auszahlungen Säumniszuschläge	0	21	- 98,1	0,00
7483	Ausz. aus der Inanspruchnahme von Gewährverträgen u. Bürgschaften	44	183	- 76,0	0,03
7484	Besondere Auszahlungen Fehlbelegungsabgabe	-	-	x	-
7491	Verfügungsmittel	62	77	- 19,1	0,04
7492	Fraktionszuwendungen	339	346	- 2,1	0,20
7493	Übrige weitere sonstige Auszahlungen aus lfd. Verwaltungstätigkeit	550	563	- 2,3	0,33
75	Zinsen und ähnliche Auszahlungen	17 260	20 487	- 15,8	10,26
751	Zinsauszahlungen	16 934	19 480	- 13,1	10,06
7510	Zinsauszahlungen an den Bund	-	-	x	-
7511	Zinsauszahlungen an das Land	-	-	x	-
7512	Zinsauszahlungen an Gemeinden und Gemeindeverbände	-	-	x	-
7513	Zinsauszahlungen an Zweckverbände	-	-	x	-
7514	Zinsauszahlungen an gesetzliche Sozialversicherungen	-	-	x	-
7515	Zinsauszahlungen an verbundene Unternehmen, Sondervermögen und Beteiligungen	7	15	- 55,5	0,00
7516	Zinsauszahlungen an öffentliche Sonderrechnungen	-	166	x	-
7517	Zinsauszahlungen an Kreditinstitute	16 926	19 298	- 12,3	10,06
7518	Zinsauszahlungen an sonstige inländische Bereiche	1	-	x	0,00
7519	Zinsauszahlungen an sonstige ausländische Bereiche	-	-	x	-
759	Sonstige Finanzauszahlungen	327	1 008	- 67,6	0,19
7591	Kreditbeschaffungskosten	-	0	x	-
7592	Verzinsung von Steuernachzahlungen	30	1	x	0,02
7593	Steuerrückzahlungen	-	-	x	-
7599	Sonstige Finanzauszahlungen	297	1 007	- 70,5	0,18
78	Auszahlungen aus Investitionstätigkeit	88 864	118 650	- 25,1	52,81
781	Auszahlungen für Zuwendungen für Investitionsförderungsmaßnahmen	4 372	4 333	0,9	2,60
7810	Ausz. für Zuweisungen für Investitionsförderungsmaßnahmen an Bund	-	-	x	-
7811	Ausz. für Zuweisungen für Investitionsförderungsmaßnahmen an Land	156	243	- 35,6	0,09
7812	Auszahlungen für Zuweisungen für Investitionsförderungsmaßnahmen an Gemeinden und Gemeindeverbänden	615	374	64,6	0,37
7813	Auszahlungen für Zuweisungen für Inv.förd.maßn. an Zweckverbänden	58	-	x	0,03
7814	Auszahlungen für Zuweisungen für Inv.förd.maßn. an gesetzliche SV	-	-	x	-
7815	Auszahlungen für Zuschüsse für Investitionsförderungsmaßnahmen an verbundene Unternehmen, Sondervermögen und Beteiligungen	2 054	1 966	4,5	1,22
7816	Ausz. für Zusch. für Inv.förd.maßn. an sonst. öff. Sonderrechnungen	254	-	x	0,15
7817	Ausz. für Zuschüsse für Inv.förd.maßn. an private Unternehmen	1 216	1 397	- 13,0	0,72
7818	Ausz. für Zuschüsse für Inv.förd.maßn. an übrige Bereiche	18	354	- 94,8	0,01
7821	Ausz. für den Erw. von Grundst., Gebäuden und Infrastrukturvermögen	2 129	7 162	- 70,3	1,27



Noch 1 Landessystematik  
 Noch 1.8 Kassenstatistik - alle Merkmale für das Jahr 2015 im Vergleich zum Vorjahr  
 Noch 1.8.3 Landkreise  
 Noch 1.8.3.2 Auszahlungen

Kto.- Nr.	Art der Auszahlung -Landessystematik-	01.01. - 31.12.		Verän- derung	Je Ein- woh- ner
		2015	2014		
		1 000 EUR		um %	EUR
783	Auszahlungen für den Erwerb von beweglichen oder immateriellen Vermögensgegenständen	13 461	15 719	- 14,4	8,00
7831	Auszahlungen für den Erwerb v. beweglichen Vermögensgegenständen von mehr als 1 000 bzw. 410 EUR ohne Umsatzsteuer	6 767	9 541	- 29,1	4,02
7832	Auszahlungen für den Erwerb v. beweglichen Vermögensgegenständen von mehr als 150 EUR bis 1 000 EUR ohne Umsatzsteuer	3 783	3 945	- 4,1	2,25
7833	Auszahlungen für den Erwerb von geringwertigen Wirtschaftsgütern	721	189	282,2	0,43
7834	Ausz. für den Erwerb von immateriellen Vermögensgegenständen	2 190	2 045	7,1	1,30
7835	Auszahlungen für die Ablösung von Dauerlasten	-	-	x	-
784	Auszahlungen für den Erwerb von Finanzanlagen	13	13	- 3,2	0,01
7842	Auszahlungen für den Erwerb von börsennotierten Aktien	-	-	x	-
7843	Auszahlungen für den Erwerb von nichtbörsennotierten Aktien	-	-	x	-
7844	Auszahlungen für den Erwerb von sonstigen Anteilsrechten	13	13	- 3,2	0,01
7845	Auszahlungen für den Erwerb von Investmentzertifikaten	-	-	x	-
7846	Auszahlungen für den Erwerb von Kapitalmarktpapieren	-	-	x	-
7847	Auszahlungen für den Erwerb von Geldmarktpapieren	-	-	x	-
7848	Auszahlungen für den Erwerb von Finanzderivaten	-	-	x	-
785	Auszahlungen für Baumaßnahmen	68 084	90 221	- 24,5	40,46
7851	Auszahlungen für Hochbaumaßnahmen	35 054	63 763	- 45,0	20,83
7852	Auszahlungen für Tiefbaumaßnahmen	32 663	26 222	24,6	19,41
7853	Auszahlungen für sonstige Baumaßnahmen	367	237	55,3	0,22
7891	Sonstige Investitionsauszahlungen	805	1 201	- 32,9	0,48
79	Auszahlungen aus Finanzierungstätigkeit	119 995	83 305	44,0	71,30
7911	Auszahlungen zur Tilgung von Anleihen	-	-	x	-
792	Tilgung v. Krediten für Investitionen u. Investitionsförderungsmaßnahmen	119 983	83 287	44,1	71,30
7920	Tilgung von Krediten für Inv. und Inv.förd.maßn. beim Bund	-	-	x	-
7921	Tilgung von Krediten für Inv. und Inv.förd.maßn. beim Land	10	3	282,3	0,01
7922	Tilg. von Kred. für Inv. und Inv.förd.maßn. bei Gemeinden und Gemeindeverbänden	-	-	x	-
7923	Tilg. von Kred. für Inv. und Inv.förd.maßn. bei Zweckverbänden und dgl.	-	-	x	-
7924	Tilg. von Kred. für Inv. und Inv.förd.maßn. bei gesetzlichen SV	-	-	x	-
7925	Tilg. von Kred. für Inv. und Inv.förd.maßn. bei verbundenen Unternehmen, Beteiligungen und Sondervermögen	-	-	x	-
7926	Tilg. von Kred. für Inv. und Inv.förd.maßn. bei öff. Sonderrechnungen	-	-	x	-
7927	Tilg. von Krediten für Inv. und Inv.förd.maßn. bei Kreditinstituten	119 973	83 284	44,1	71,29
7928	Tilg. von Kred. für Inv. und Inv.förd.maßn. beim sonst. inl. Bereich	-	-	x	-
7929	Tilg. von Kred. für Inv. und Inv.förd.maßn. beim sonst. ausl. Bereich	-	-	x	-
794	Tilgung sonstiger Wertpapiersschulden	-	-	x	-
7941	Tilgung sonstiger Wertpapiersschulden	-	-	x	-
795	Gewährung von Ausleihungen	12	18	- 34,7	0,01
7950	Gewährung von Ausleihungen an Bund	-	-	x	-
7951	Gewährung von Ausleihungen an Land	-	-	x	-
7952	Gewährung von Ausleihungen an Gemeinden und Gemeindeverbände	-	-	x	-
7953	Gewährung von Ausleihungen an Zweckverbände und dgl.	-	-	x	-
7954	Gewährung von Ausleihungen an gesetzliche Sozialversicherungen	-	-	x	-
7955	Gewährung von Ausleihungen an verbundene Unternehmen, Beteiligungen und Sondervermögen	-	-	x	-
7956	Gewährung von Ausleihungen an öffentliche Sonderrechnungen	-	-	x	-
7957	Gewährung von Ausleihungen an Kreditinstitute	-	-	x	-
7958	Gewährung von Ausleihungen an sonstige inländische Bereiche	12	18	- 34,7	0,01
7959	Gewährung von Ausleihungen an sonstige ausländische Bereiche	-	-	x	-



Noch 1 Landessystematik  
 Noch 1.8 Kassenstatistik - alle Merkmale für das Jahr 2015 im Vergleich zum Vorjahr  
 Noch 1.8.3 Landkreise  
 1.8.3.3 Auszahlungen für Baumaßnahmen

Kto.-Nr./ Produkt- bereich bzw. -gruppe	Art der Auszahlung -Landessystematik-	01.01. - 31.12.		Verän- derung	Je Ein- woh- ner
		2015	2014		
		1 000 EUR		um %	EUR
785	Auszahlungen für Baumaßnahmen	68 084	90 221	- 24,5	40,46
7851	Auszahlungen für Hochbaumaßnahmen	35 054	63 763	- 45,0	20,83
7851/111	Ausz. für Hochbaumaßn. in der Produktgruppe Verwaltungssteuerung und Service	5 405	3 546	52,4	3,21
7851/21	Ausz. für Hochbaumaßn. im Produktb. Allgemein bildende Schulen	19 617	46 305	- 57,6	11,66
7851/22	Ausz. für Hochbaumaßn. im Produktbereich Förderschulen	2 925	5 805	- 49,6	1,74
7851/23	Ausz. für Hochbaumaßn. im Produktbereich Berufsbildende Schulen	552	1 132	- 51,2	0,33
7851/24	Ausz. für Hochbaumaßn. im Produktbereich Weitere schulische Aufgaben	-	-	x	-
7851/424	Ausz. für Hochbaumaßn. in der Produktgruppe Sportstätten und Bäder	1 188	1 947	- 39,0	0,71
7851/511	Ausz. für Hochbaumaßn. in der Produktgruppe Räumliche Planungs- und Entwicklungsmaßnahmen	-	-	x	-
7851/521	Ausz. für Hochbaumaßn. in der Produktgruppe Bau- und Grundstücksordnung	-	-	x	-
7851/522	Ausz. für Hochbaumaßn. in der Produktgruppe Wohnbauförderung	-	-	x	-
7851/531	Ausz. für Hochbaumaßn. in der Produktgruppe Elektrizitätsversorgung	-	-	x	-
7851/532	Ausz. für Hochbaumaßn. in der Produktgruppe Gasversorgung	-	-	x	-
7851/533	Ausz. für Hochbaumaßn. in der Produktgruppe Wasserversorgung	-	-	x	-
7851/534	Ausz. für Hochbaumaßn. in der Produktgruppe Fernwärmeversorgung	-	-	x	-
7851/535	Ausz. für Hochbaumaßn. in der Produktgruppe Kombinierte Versorgung	-	-	x	-
7851/537	Ausz. für Hochbaumaßn. in der Produktgruppe Abfallwirtschaft	-	-	x	-
7851/538	Ausz. für Hochbaumaßn. in der Produktgruppe Abwasserbeseitigung	-	-	x	-
7851/541	Ausz. für Hochbaumaßn. in der Produktgruppe Gemeindestraßen	-	-	x	-
7851/542	Ausz. für Hochbaumaßn. in der Produktgruppe Kreisstraßen	1 124	1 964	- 42,8	0,67
7851/543	Ausz. für Hochbaumaßn. in der Produktgruppe Landesstraßen	-	-	x	-
7851/544	Ausz. für Hochbaumaßn. in der Produktgruppe Bundesstraßen	-	-	x	-
7851/547	Ausz. für Hochbaumaßn. in der Produktgruppe ÖPNV	-	-	x	-
7851/548	Ausz. für Hochbaumaßn. in der Produktgruppe Sonstiger Personen- und Güterverkehr	-	-	x	-
7852	Auszahlungen für Tiefbaumaßnahmen	32 663	26 222	24,6	19,41
7852/111	Ausz. für Tiefbaumaßn. in der Produktgruppe Verwaltungssteuerung und Service	500	397	26,0	0,30
7852/21	Ausz. für Tiefbaumaßn. im Produktbereich Allgemein bildende Schulen	478	392	22,1	0,28
7852/22	Ausz. für Tiefbaumaßn. im Produktbereich Förderschulen	218	127	72,2	0,13
7852/23	Ausz. für Tiefbaumaßn. im Produktbereich Berufsbildende Schulen	-	-	x	-
7852/24	Ausz. für Tiefbaumaßn. im Produktbereich Weitere schulische Aufgaben	-	-	x	-
7852/424	Ausz. für Tiefbaumaßn. in der Produktgruppe Sportstätten und Bäder	-	-	x	-
7852/511	Ausz. für Tiefbaumaßn. in der Produktgruppe Räumliche Planungs- und Entwicklungsmaßnahmen	-	-	x	-
7852/521	Ausz. für Tiefbaumaßn. in der Produktgruppe Bau- und Grundstücksordnung	-	-	x	-
7852/522	Ausz. für Tiefbaumaßn. in der Produktgruppe Wohnbauförderung	-	-	x	-
7852/531	Ausz. für Tiefbaumaßn. in der Produktgruppe Elektrizitätsversorgung	-	-	x	-
7852/532	Ausz. für Tiefbaumaßn. in der Produktgruppe Gasversorgung	-	-	x	-
7852/533	Ausz. für Tiefbaumaßn. in der Produktgruppe Wasserversorgung	-	-	x	-
7852/534	Ausz. für Tiefbaumaßn. in der Produktgruppe Fernwärmeversorgung	-	-	x	-
7852/535	Ausz. für Tiefbaumaßn. in der Produktgruppe Kombinierte Versorgung	-	-	x	-
7852/537	Ausz. für Tiefbaumaßn. in der Produktgruppe Abfallwirtschaft	-	-	x	-
7852/538	Ausz. für Tiefbaumaßn. in der Produktgruppe Abwasserbeseitigung	-	-	x	-
7852/541	Ausz. für Tiefbaumaßn. in der Produktgruppe Gemeindestraßen	-	-	x	-
7852/542	Ausz. für Tiefbaumaßn. in der Produktgruppe Kreisstraßen	30 024	24 883	20,7	17,84
7852/543	Ausz. für Tiefbaumaßn. in der Produktgruppe Landesstraßen	-	-	x	-

Noch 1 Landessystematik  
 Noch 1.8 Kassenstatistik - alle Merkmale für das Jahr 2015 im Vergleich zum Vorjahr  
 Noch 1.8.3 Landkreise  
 Noch 1.8.3.3 Auszahlungen für Baumaßnahmen

Kto.-Nr./ Produkt- bereich bzw. -gruppe	Art der Auszahlung -Landessystematik-	01.01. - 31.12.		Verän- derung	Je Ein- woh- ner
		2015	2014		
		1 000 EUR		um %	EUR
7852/544	Ausz. für Tiefbaumaßn. in der Produktgruppe Bundesstraßen	-	-	x	-
7852/547	Ausz. für Tiefbaumaßn. in der Produktgruppe ÖPNV	-	-	x	-
7852/548	Ausz. für Tiefbaumaßn. in der Produktgruppe Sonstiger Personen- und Güterverkehr	-	-	x	-
7853	Auszahlungen für sonstige Baumaßnahmen	367	237	55,3	0,22
7853/111	Ausz. für Tiefbaumaßn. in der Produktgruppe Verwaltungssteuerung und Service	8	40	- 81,2	0,00
7853/21	Ausz. für sonst. Baumaßn. im Produktbereich Allgemein bildende Schulen	28	154	- 81,7	0,02
7853/22	Ausz. für sonst. Baumaßn. im Produktbereich Förderschulen	10	12	- 20,9	0,01
7853/23	Ausz. für sonst. Baumaßn. im Produktbereich Berufsbildende Schulen	-	-	x	-
7853/24	Ausz. für sonst. Baumaßn. im Produktbereich Weitere schulische Aufgaben	-	-	x	-
7853/424	Ausz. für sonst. Baumaßn. in der Produktgruppe Sportstätten und Bäder	-	-	x	-
7853/511	Ausz. für sonst. Baumaßn. in der Produktgruppe Räumliche Planungs- und Entwicklungsmaßnahmen	-	-	x	-
7853/521	Ausz. für sonst. Baumaßn. in der Produktgruppe Bau- und Grund- stücksordnung	-	-	x	-
7853/522	Ausz. für sonst. Baumaßn. in der Produktgruppe Wohnbauförderung	-	-	x	-
7853/531	Ausz. für sonst. Baumaßn. in der Produktgruppe Elektrizitätsversorgung	-	-	x	-
7853/532	Ausz. für sonst. Baumaßn. in der Produktgruppe Gasversorgung	-	-	x	-
7853/533	Ausz. für sonst. Baumaßn. in der Produktgruppe Wasserversorgung	-	-	x	-
7853/534	Ausz. für sonst. Baumaßn. in der Produktgruppe Fernwärmeversorgung	-	-	x	-
7853/535	Ausz. für sonst. Baumaßn. in der Produktgruppe Kombinierte Versorgung	-	-	x	-
7853/537	Ausz. für sonst. Baumaßn. in der Produktgruppe Abfallwirtschaft	-	-	x	-
7853/538	Ausz. für sonst. Baumaßn. in der Produktgruppe Abwasserbeseitigung	-	-	x	-
7853/541	Ausz. für sonst. Baumaßn. in der Produktgruppe Gemeindestraßen	-	-	x	-
7853/542	Ausz. für sonst. Baumaßn. in der Produktgruppe Kreisstraßen	-	-	x	-
7853/543	Ausz. für sonst. Baumaßn. in der Produktgruppe Landesstraßen	-	-	x	-
7853/544	Ausz. für sonst. Baumaßn. in der Produktgruppe Bundesstraßen	-	-	x	-
7853/547	Ausz. für sonst. Baumaßn. in der Produktgruppe ÖPNV	-	-	x	-
7853/548	Ausz. für sonst. Baumaßn. in der Produktgruppe Sonstiger Personen- und Güterverkehr	-	-	x	-

Noch 1 Landessystematik  
 Noch 1.8 Kassenstatistik - alle Merkmale für das Jahr 2015 im Vergleich zum Vorjahr  
 Noch 1.8.3 Landkreise  
 1.8.3.4 Auszahlungen für soziale Sicherung

Kto.-Nr./ Produkt- bereich bzw. -gruppe	Art der Auszahlung -Landessystematik-	01.01. - 31.12.		Verän- derung	Je Ein- woh- ner
		2015	2014		
		1 000 EUR		um %	EUR
733	Sozialtransferauszahlungen (Soziale Leistungen)	322 838	256 437	25,9	191,84
7331	Soziale Leistungen an natürliche Personen außerhalb von Einrichtungen	118 208	98 216	20,4	70,24
7331/311	Soziale Leistungen an natürliche Personen außerhalb von Einrichtungen in der Produktgruppe Grundversorgung und Hilfen (B=L73, L=L73)	71 126	58 658	21,3	42,26
7331/361	Soziale Leistungen an natürliche Personen außerhalb von Einrichtungen in der Produktgruppe Förderung von Kindern in Tageseinrichtungen und in Tagespflege (B=L76, L=L761)	13 884	7 483	85,5	8,25
7331/362	Soziale Leistungen an natürliche Personen außerhalb von Einrichtungen in der Produktgruppe Jugendarbeit (B=L76, L=L762)	409	436	- 6,2	0,24
7331/363	Soziale Leistungen an natürliche Personen außerhalb von Einrichtungen in der Produktgruppe Sonstige Leistungen der Kinder-, Jugend- und Familienhilfe (B=L76, L=L763)	32 789	31 639	3,6	19,48
7332	Soziale Leistungen an natürliche Personen in Einrichtungen	98 681	94 733	4,2	58,64
7332/311	Soziale Leistungen an natürliche Personen in Einrichtungen in der Produktgruppe Grundversorgung und Hilfen (B=L74, L=L74)	132	174	- 24,5	0,08
7332/361	Soziale Leistungen an natürliche Personen in Einrichtungen in der Produktgruppe Förderung von Kindern in Tageseinrichtungen und in Tagespflege (B=L77, L=L771)	95	2 070	- 95,4	0,06
7332/362	Soziale Leistungen an natürliche Personen in Einrichtungen in der Produktgruppe Jugendarbeit (B=L77, L=L772)	325	524	- 38,1	0,19
7332/363	Soziale Leistungen an natürliche Personen in Einrichtungen in der Produktgruppe Sonstige Leistungen der Kinder-, Jugend- und Familienhilfe (B=L77, L=L773)	98 130	91 965	6,7	58,31
7333	Leistungen für Unterkunft und Heizung an Arbeitsuchende	-	9	x	-
7334	Leistungen zur Eingliederung von Arbeitsuchenden, Betreuung und Beratung	186	148	25,1	0,11
7335	Einmalige Leistungen an Arbeitsuchende	-	-	x	-
7336	Arbeitslosengeld II, Sozialgeld und Leistungen für Bildung und Teilhabe	-	-	x	-
7337	Leistungen zur Eingliederung von Arbeitsuchenden	-	-	x	-
7338	Mehraufwandsentschädigung an erwerbsfähige Hilfsbedürftige	-	-	x	-
7339	Sonstige soziale Leistungen	105 763	63 329	67,0	62,85
7339/311	Sonstige soziale Leistungen in der Produktgruppe Grundversorgung und Hilfen (B=L788, L=L7885)	22	23	- 2,9	0,01
7339/312	Sonstige soziale Leistungen in der Produktgruppe Grundsicherungsleistungen für Arbeitsuchende (B=L782, L=L7880)	5 580	3 926	42,1	3,32
7339/313	Sonstige soziale Leistungen in der Produktgruppe Hilfen für Asylbewerber (B=L79, L=L79)	73 249	30 654	139,0	43,53
7339/321	Sonstige soziale Leistungen in der Produktgruppe Leistungen nach dem Bundesversorgungsgesetz (B=L75, L=L75)	-	-	x	-
7339/341	Sonstige soziale Leistungen in der Produktgruppe Unterhaltsvorschussleistungen (B=L788, L=L7881)	24 960	26 677	- 6,4	14,83
7339/343	Sonstige soziale Leistungen in der Produktgruppe Betreuungsleistungen (B=L788, L=L7882)	-	-	x	-
7339/344	Sonstige soziale Leistungen in der Produktgruppe Hilfen für politische Häftlinge (B=L788, L=L7883)	188	151	24,7	0,11
7339/345	Sonstige soziale Leistungen in der Produktgruppe Bundeskindergeld (B=L781, L=L781)	1 721	1 862	- 7,6	1,02
7339/346	Sonstige soziale Leistungen in der Produktgruppe Wohngeld (B=L788, L=L7884)	-	-	x	-
7339/351	Sonstige soziale Leistungen in der Produktgruppe Sonstige soziale Hilfen und Leistungen (B=L788, L=L7884)	42	36	16,9	0,03

Noch 1 Landessystematik  
 Noch 1.8 Kassenstatistik - alle Merkmale für das Jahr 2015 im Vergleich zum Vorjahr  
 Noch 1.8.3 Landkreise  
 Noch 1.8.3.4 Auszahlungen für soziale Sicherung

Kto.-Nr./ Produkt- bereich bzw. -gruppe	Art der Auszahlung -Landessystematik-	01.01. - 31.12.		Verän- derung	Je Ein- woh- ner
		2015	2014		
		1 000 EUR		um %	EUR
746	Aufgabenbezogene Leistungsbeteiligungen	632 441	658 038	- 3,9	375,81
7461	Aufgabenbezogene Leistungsbeteiligungen an Arbeitsgemeinschaften bei Leistungen für Unterkunft und Heizung an Arbeitsuchende (B=L691)	338 648	350 212	- 3,3	201,23
7462	Aufgabenbezogene Leistungsbeteiligungen an Arbeitsgemeinschaften bei Leistung zur Eingliederung von Arbeitsuchenden, Betreuung und Beratung (B=L692)	464	453	2,4	0,28
7463	Aufgabenbezogene Leistungsbeteiligungen an Arbeitsgemeinschaften bei einmaligen Lst. an Arbeitsuchende (B=L693)	3 702	3 823	- 3,2	2,20
7464	Aufgabenbezogene Leistungsbeteiligungen an Arbeitsgemeinschaften beim Arbeitslosengeld II, Sozialgeld und Leistungen für Bildung und Teilhabe (B=L694)	237 679	252 687	- 5,9	141,23
7465	Aufgabenbezogene Leistungsbeteiligungen an Arbeitsgemeinschaften bei der Eingliederung von Arbeitsuchenden (B=L695)	49 587	48 745	1,7	29,47
7466	Leistungen für Bildung und Teilhabe (B=L696)	2 361	2 117	11,5	1,40

Noch 1 Landessystematik  
 Noch 1.8 Kassenstatistik - alle Merkmale für das Jahr 2015 im Vergleich zum Vorjahr  
 1.8.4 Kreisangehörige Gemeinden einschließlich Verbandsgemeinden  
 1.8.4.1 Einzahlungen

Kto.- Nr.	Art der Einzahlung -Landessystematik-	01.01. - 31.12.		Verän- derung	Je Ein- woh- ner
		2015	2014		
		1 000 EUR		um %	EUR
6	Einzahlungen	2 884 715	2 808 875	2,7	1 714,16
60	Steuern und ähnliche Abgaben	1 173 322	1 107 772	5,9	697,21
601	Realsteuern	700 613	670 822	4,4	416,32
6011	Grundsteuer A	22 984	22 701	1,2	13,66
6012	Grundsteuer B	157 473	155 784	1,1	93,57
6013	Gewerbsteuer	520 155	492 338	5,7	309,09
602	Gemeindeanteile an den Gemeinschaftsteuern	458 912	424 404	8,1	272,70
6021	Gemeindeanteil an der Einkommensteuer	388 638	362 850	7,1	230,94
6022	Gemeindeanteil an der Umsatzsteuer	70 274	61 554	14,2	41,76
603	Sonstige Gemeindesteuern	13 691	12 536	9,2	8,14
6031	Vergnügungsteuer	6 084	5 493	10,8	3,62
6032	Hundesteuer	6 936	6 359	9,1	4,12
6033	Jagdsteuer	-	-	x	-
6034	Zweitwohnungsteuer	670	684	- 2,0	0,40
6039	Sonstige örtliche Steuern	-	-	x	-
604	Steuerähnliche Einzahlungen	106	10	x	0,06
6042	Abgaben von Spielbanken	106	-	x	0,06
6049	Sonstige steuerähnliche Einnahmen	-	10	x	-
605	Ausgleichsleistungen	-	-	x	-
6051	Leistungen nach dem Familienleistungsgesetz	-	-	x	-
6052	Leistungen des Landes aus der Umsetzung des SGB II	-	-	x	-
6053	Leistungen des Landes aus dem Ausgleich von Sonderlasten bei der Zusammenführung von Arbeitslosenhilfe und Sozialhilfe	-	-	x	-
61	Zuwendungen und allgemeine Umlagen	785 865	832 110	- 5,6	466,98
6111	Schlüsselzuweisungen und besondere Ergänzungszuw. vom Land	357 502	409 739	- 12,7	212,44
6121	Bedarfszuweisungen vom Land	421	7 257	- 94,2	0,25
613	Sonstige allgemeine Zuweisungen	99 815	100 829	- 1,0	59,31
6130	Sonstige allgemeine Zuweisungen vom Bund	26	30	- 14,3	0,02
6131	Sonstige allgemeine Zuweisungen vom Land	99 789	100 798	- 1,0	59,30
6132	Sonstige allg. Zuweisungen von Gemeinden und Gemeindeverbänden	-	-	x	-
614	Zuweisungen und Zuschüsse für laufende Zwecke	255 362	240 024	6,4	151,74
6140	Zuweisungen für laufende Zwecke vom Bund	1 139	2 346	- 51,4	0,68
6141	Zuweisungen für laufende Zwecke vom Land	60 107	46 947	28,0	35,72
6142	Zuw. für laufende Zwecke von Gemeinden und Gemeindeverbänden	182 061	178 075	2,2	108,18
6143	Zuweisungen für laufende Zwecke von Zweckverbänden	14	30	- 52,5	0,01
6144	Zuw. für laufende Zwecke von gesetzlichen Sozialversicherungen	4 772	5 848	- 18,4	2,84
6145	Zuschüsse für laufende Zwecke von verbundenen Unternehmen, Beteiligungen und Sondervermögen	289	237	21,9	0,17
6146	Zuschüsse für lfd. Zwecke von sonstigen öff. Sonderrechnungen	1 159	1 030	12,5	0,69
6147	Zuschüsse für laufende Zwecke von privaten Unternehmen	2 798	3 145	- 11,0	1,66
6148	Zuschüsse für laufende Zwecke von übrigen Bereichen	3 023	2 366	27,8	1,80
6182	Allgemeine Umlagen von Gemeinden	72 739	74 261	- 2,0	43,22
6191	Leistungsbeteiligung bei Leistungen für Unterkunft und Heizung an Arbeitsuchende	-	-	x	-
6192	Leistungsbeteiligung beim Arbeitslosengeld II	-	-	x	-
6193	Lstg.bet. bei der Eingl. v. Arbeitsuchenden	25	-	x	0,02
62	Sonstige Transfereinzahlungen	25 662	29 145	- 12,0	15,25
621	Ersatz von sozialen Leistungen außerhalb von Einrichtungen	-	-	x	-
6211	Ers. v. soz. Lstg. außerh. v. Einr.: Kostenbeiträge und Aufwendungsersatz; Kostenersatz	-	-	x	-
6212	Ers. v. soz. Lstg. außerh. v. Einr.: Übergeleitete Unterhaltsansprüche gegen bürgerlich-rechtliche Unterhaltsverpflichtete	-	-	x	-
6213	Ers. v. soz. Lstg. außerh. v. Einr.: Lstg. von Sozialleistungsträgern	-	-	x	-

Noch 1 Landessystematik  
 Noch 1.8 Kassenstatistik - alle Merkmale für das Jahr 2015 im Vergleich zum Vorjahr  
 Noch 1.8.4 Kreisangehörige Gemeinden einschließlich Verbandsgemeinden  
 Noch 1.8.4.1 Einzahlungen

Kto.- Nr.	Art der Einzahlung -Landessystematik-	01.01. - 31.12.		Verän- derung	Je Ein- woh- ner
		2015	2014		
		1 000 EUR		um %	EUR
6214	Ers. v. soz. Lstg. außerh. v. Einr.: Sonstige Ersatzleistungen	-	-	x	-
6215	Ers. v. soz. Lstg. außerh. v. Einr.: Rückzahlung gewährter Hilfen (Tilgung und Zinsen von Darlehen)	-	-	x	-
622	Ersatz von sozialen Leistungen in Einrichtungen	-	-	x	-
6221	Ers. v. soz. Lstg. in Einr.: Kostenbeiträge und Aufwendungsersatz; Kostenersatz	-	-	x	-
6222	Ers. v. soz. Lstg. in Einr.: Übergeleitete Unterhaltsansprüche gegen bürgerlich-rechtliche Unterhaltsverpflichtete	-	-	x	-
6223	Ers. v. soz. Lstg. in Einr.: Leistungen von Sozialleistungsträgern	-	-	x	-
6224	Ers. v. soz. Lstg. in Einr.: Sonstige Ersatzleistungen	-	-	x	-
6225	Ers. v. soz. Lstg. in Einr.: Rückzahlung gewährter Hilfen (Tilgung und Zinsen von Darlehen)	-	-	x	-
623	Schuldendiensthilfen	23 924	26 833	- 10,8	14,22
6230	Schuldendiensthilfen vom Bund	-	-	x	-
6231	Schuldendiensthilfen vom Land	22 807	25 650	- 11,1	13,55
6232	Schuldendiensthilfen von Gemeinden und Gemeindeverbänden	125	121	3,4	0,07
6233	Schuldendiensthilfen von Zweckverbänden und dgl.	49	1	x	0,03
6234	Schuldendiensthilfen von gesetzlichen Sozialversicherungen	-	-	x	-
6235	Schuldend. von verbundenen Unternehmen, Bet. u. Sondervermögen	752	664	13,4	0,45
6236	Schuldendiensthilfen von sonstigen öffentlichen Sonderrechnungen	84	120	- 29,9	0,05
6237	Schuldendiensthilfen von privaten Unternehmen	86	277	- 69,0	0,05
6238	Schuldendiensthilfen von übrigen Bereichen	20	-	x	0,01
6291	Andere sonstige Transfereinzahlungen	1 738	2 312	- 24,9	1,03
63	Öffentlich-rechtliche Leistungsentgelte	168 066	156 021	7,7	99,87
6311	Verwaltungsgebühren	21 604	19 274	12,1	12,84
6321	Benutzungsgebühren und ähnliche Entgelte	142 380	132 883	7,1	84,61
6361	Zweckgebundene Abgaben	4 082	3 864	5,6	2,43
64	Privatrechtliche Leistungsentgelte, Kostenerstattungen und Kostenumlagen	155 380	157 599	- 1,4	92,33
6411	Einzahlungen aus Mieten und Pachten	68 136	68 570	- 0,6	40,49
6421	Einzahlungen aus dem Verkauf von Vorräten	6 109	5 732	6,6	3,63
6461	Sonstige privatrechtliche Leistungsentgelte	10 583	9 963	6,2	6,29
648	Einzahlungen aus Kostenerstattungen, Kostenumlagen	70 552	73 334	- 3,8	41,92
6480	Einzahlungen aus Kostenerstattungen vom Bund	2 055	4 113	- 50,0	1,22
6481	Einzahlungen aus Kostenerstattungen vom Land	5 609	7 022	- 20,1	3,33
6482	Einz. aus Kostenerstattungen von Gemeinden und Gemeindeverbänden	34 189	33 105	3,3	20,32
6483	Einzahlungen aus Kostenerstattungen von Zweckverbänden	1 064	1 809	- 41,2	0,63
6484	Einz. aus Kostenerstattungen von gesetzlichen Sozialversicherungen	3 053	2 476	23,3	1,81
6485	Einzahlungen aus Kostenerstattungen von verbundenen Unternehmen, Sondervermögen und Beteiligungen	4 445	4 906	- 9,4	2,64
6486	Einzahlungen aus Kostenerstattungen von sonstigen öffentlichen Sonderrechnungen	1 105	1 169	- 5,5	0,66
6487	Einzahlungen aus Kostenerstattungen von privaten Unternehmen	6 434	5 701	12,9	3,82
6488	Einzahlungen aus Kostenerstattungen von übrigen Bereichen	12 599	13 032	- 3,3	7,49
65	Sonstige Einzahlungen aus laufender Verwaltungstätigkeit	79 732	78 887	1,1	47,38
6511	Konzessionsabgaben	58 389	56 528	3,3	34,70
6521	Erstattungen von Steuern	4 292	6 197	- 30,7	2,55
656	Besondere Einzahlungen	11 975	11 019	8,7	7,12
6561	Bußgelder	6 954	6 667	4,3	4,13
6562	Säumniszuschläge	4 983	4 319	15,4	2,96
6563	Einz. aus der Inanspruchnahme von Gewährverträgen u. Bürgschaften	39	33	17,7	0,02
6564	Fehlbelegungsabgabe	-	-	x	-
6591	Andere sonstige Einzahlungen aus laufender Verwaltungstätigkeit	5 076	5 143	- 1,3	3,02

Noch 1 Landessystematik  
 Noch 1.8 Kassenstatistik - alle Merkmale für das Jahr 2015 im Vergleich zum Vorjahr  
 Noch 1.8.4 Kreisangehörige Gemeinden einschließlich Verbandsgemeinden  
 Noch 1.8.4.1 Einzahlungen

Kto.- Nr.	Art der Einzahlung -Landessystematik-	01.01. - 31.12.		Verän- derung	Je Ein- woh- ner
		2015	2014		
		1 000 EUR		um %	EUR
66	Zinsen und ähnliche Einzahlungen	52 486	48 895	7,3	31,19
661	Zinseinzahlungen	1 551	3 149	- 50,8	0,92
6610	Zinseinzahlungen vom Bund	-	-	x	-
6611	Zinseinzahlungen vom Land	-	1	x	-
6612	Zinseinzahlungen von Gemeinden und Gemeindeverbänden	350	357	- 1,9	0,21
6613	Zinseinzahlungen von Zweckverbänden und dgl.	-	-	x	-
6614	Zinseinzahlungen von gesetzlichen Sozialversicherungen	-	-	x	-
6615	Zinseinz. von verbundenen Unternehmen, Bet. und Sondervermögen	510	453	12,6	0,30
6616	Zinseinzahlungen von öffentlichen Sonderrechnungen	0	606	- 100,0	0,00
6617	Zinseinzahlungen von Kreditinstituten	662	1 703	- 61,1	0,39
6618	Zinseinzahlungen vom sonstigen inländischen Bereich	29	30	- 1,1	0,02
6619	Zinseinzahlungen vom sonstigen ausländischen Bereich	-	-	x	-
6651	Einz. v. Gewinnanteilen aus verbundenen Unternehmen u. Beteiligungen	35 343	32 413	9,0	21,00
6691	Sonstige Finanzeinzahlungen	15 592	13 333	16,9	9,27
6692	Steuererstattungen	-	-	x	-
68	Einzahlungen aus Investitionstätigkeit	322 001	260 159	23,8	191,34
681	Einz. aus Zuwendungen für Inv. und Investitionsförderungsmaßnahmen	265 102	210 847	25,7	157,53
6810	Einz. aus Zuweisungen für Inv. und Inv.förd.maßn. vom Bund	957	738	29,7	0,57
6811	Einz. aus Zuweisungen für Inv. und Inv.förd.maßn. vom Land	251 671	199 082	26,4	149,55
6812	Einz. aus Zuweisungen für Inv. und Inv.förd.maßn. von Gemeinden und Gemeindeverbänden	6 763	6 126	10,4	4,02
6813	Einz. aus Zuweisungen für Inv. und Inv.förd.maßn. von Zweckverbänden	479	183	161,6	0,28
6814	Einz. aus Zuweisungen für Inv. und Inv.förd.maßn. von ges. SV	15	2	552,9	0,01
6815	Einz. aus Zuschüssen für Inv. und Inv.förd.maßn. von verbundenen Unternehmen, Sondervermögen und Beteiligungen	775	194	299,9	0,46
6816	Einz. aus Zuschüssen für Inv. und Inv.förd.maßn. von sonstigen öffentlichen Sonderrechnungen	1 396	482	189,9	0,83
6817	Einz. aus Zusch. für Inv. und Inv.förd.maßn. von privaten Unternehmen	644	581	10,8	0,38
6818	Einz. aus Zusch. für Inv. und Inv.förd.maßn. von übrigen Bereichen	2 401	3 459	- 30,6	1,43
6821	Einzahlungen aus der Veräußerung von Grundstücken, Gebäuden und Infrastrukturvermögen	30 640	25 833	18,6	18,21
683	Einzahlungen aus der Veräußerung von beweglichen oder immateriellen Vermögensgegenständen	1 284	699	83,7	0,76
6831	Einz. aus der Veräußerung von beweglichen Vermögensgegenständen von mehr als 1 000 bzw. 410 EUR ohne Umsatzsteuer	1 198	634	88,9	0,71
6832	Einz. aus der Veräußerung von beweglichen Vermögensgegenständen von mehr als 150 EUR bis 1 000 EUR ohne Umsatzsteuer	56	36	57,4	0,03
6833	Einz. aus der Veräußerung von geringwertigen Wirtschaftsgütern	16	22	- 25,6	0,01
6834	Einz. aus der Veräußerung von immateriellen Vermögensgegenständen	13	7	89,6	0,01
684	Einzahlungen aus der Veräußerung von Finanzanlagen	2 549	124	x	1,51
6842	Einzahlungen aus der Veräußerung von börsennotierten Aktien	0	-	x	0,00
6843	Einzahlungen aus der Veräußerung von nichtbörsennotierten Aktien	-	-	x	-
6844	Einzahlungen aus der Veräußerung von sonstigen Anteilsrechten und Kapitaleinlagen Dritter	1 697	106	x	1,01
6845	Einzahlungen aus der Veräußerung von Investmentzertifikaten	-	-	x	-
6846	Einzahlungen aus der Veräußerung von Kapitalmarktpapieren	803	18	x	0,48
6847	Einzahlungen aus der Veräußerung von Geldmarktpapieren	-	-	x	-
6848	Einzahlungen aus der Veräußerung von Finanzderivaten	-	-	x	-
6849	Sonstige Finanzanlagen	49	-	x	0,03
6851	Einzahlungen für Baumaßnahmen	3 009	3 686	- 18,4	1,79
6881	Einzahlungen aus Beiträgen und ähnlichen Entgelten	17 183	16 680	3,0	10,21
6891	Sonstige Investitionseinzahlungen	2 235	2 290	- 2,4	1,33



Noch 1 Landessystematik  
 Noch 1.8 Kassenstatistik - alle Merkmale für das Jahr 2015 im Vergleich zum Vorjahr  
 Noch 1.8.4 Kreisangehörige Gemeinden einschließlich Verbandsgemeinden  
 Noch 1.8.4.1 Einzahlungen

Kto.- Nr.	Art der Einzahlung -Landessystematik-	01.01. - 31.12.		Verän- derung	Je Ein- woh- ner
		2015	2014		
		1 000 EUR		um %	EUR
69	Einzahlungen aus Finanzierungstätigkeit	122 201	138 288	- 11,6	72,61
6911	Einzahlungen aus der Ausgabe von Anleihen	-	-	x	-
692	Kreditaufnahmen für Investitionen und Investitionsförderungsmaßnahmen	119 575	130 311	- 8,2	71,05
6920	Kreditaufnahmen für Inv. und Inv.förd.maßn. beim Bund	-	-	x	-
6921	Kreditaufnahmen für Inv. und Inv.förd.maßn. beim Land	-	-	x	-
6922	Kreditaufnahmen für Inv. und Inv.förd.maßn. bei Gemeinden und Gemeindeverbänden	-	-	x	-
6923	Kreditaufnahmen für Inv. und Inv.förd.maßn. bei Zweckverbänden u. dgl.	-	-	x	-
6924	Kreditaufn. für Investitionen und Inv.förd.maßn. bei gesetzlichen SV	-	-	x	-
6925	Kreditaufnahmen für Inv. und Inv.förd.maßn. bei verbundenen Unter- nehmen, Beteiligungen und Sondervermögen	-	-	x	-
6926	Kreditaufn. für Inv. und Inv.förd.maßn. bei öff. Sonderrechnungen	-	-	x	-
6927	Kreditaufnahmen für Inv. und Inv.förd.maßn. bei Kreditinstituten	119 575	130 311	- 8,2	71,05
6928	Kreditaufnahmen für Inv. und Inv.förd.maßn. beim sonstigen in- ländischen Bereich	-	-	x	-
6929	Kreditaufnahmen für Inv. und Inv.förd.maßn. beim sonstigen aus- ländischen Bereich	-	-	x	-
6941	Sonstige Wertpapiersschulden	-	-	x	-
695	Rückflüsse von Ausleihungen	2 626	7 977	- 67,1	1,56
6950	Rückflüsse von Ausleihungen an Bund	-	-	x	-
6951	Rückflüsse von Ausleihungen an Land	-	915	x	-
6952	Rückflüsse von Ausleihungen an Gemeinden und Gemeindeverbände	609	3 253	- 81,3	0,36
6953	Rückflüsse von Ausleihungen an Zweckverbände und dgl.	39	2 241	- 98,3	0,02
6954	Rückflüsse von Ausleihungen an gesetzliche Sozialversicherungen	-	-	x	-
6955	Rückflüsse von Ausleihungen an verbundenen Unternehmen, Beteiligungen und Sondervermögen	1 912	1 305	46,5	1,14
6956	Rückflüsse von Ausleihungen an öffentlichen Sonderrechnungen	-	39	x	-
6957	Rückflüsse von Ausleihungen an Kreditinstitute	8	15	- 49,5	0,00
6958	Rückflüsse von Ausleihungen an sonstige inländische Bereiche	58	209	- 72,0	0,03
6959	Rückflüsse von Ausleihungen an sonstige ausländische Bereiche	-	-	x	-

Noch 1 Landessystematik  
 Noch 1.8 Kassenstatistik - alle Merkmale für das Jahr 2015 im Vergleich zum Vorjahr  
 Noch 1.8.4 Kreisangehörige Gemeinden einschließlich Verbandsgemeinden  
 1.8.4.2 Auszahlungen

Kto.- Nr.	Art der Auszahlung -Landessystematik-	01.01. - 31.12.		Verän- derung	Je Ein- woh- ner
		2015	2014		
		1 000 EUR		um %	EUR
7	Auszahlungen	2 888 130	2 856 468	1,1	1 716,19
70	Personalauszahlungen	849 060	825 785	2,8	504,53
701	Dienstauszahlungen und dgl.	672 527	649 670	3,5	399,63
7011	Dienstauszahlungen und dgl. an Beamte	40 108	39 896	0,5	23,83
7012	Dienstauszahlungen und dgl. an Arbeitnehmer	625 186	599 914	4,2	371,50
7019	Dienstauszahlungen und dgl. an sonstige Beschäftigte	7 233	9 861	- 26,6	4,30
702	Beiträge zu Versorgungskassen	49 881	47 965	4,0	29,64
7021	Beiträge zu Versorgungskassen für Beamte	26 890	24 995	7,6	15,98
7022	Beiträge zu Versorgungskassen für Arbeitnehmer	22 961	22 833	0,6	13,64
7029	Beiträge zu Versorgungskassen für sonstige Beschäftigte	29	137	- 78,4	0,02
703	Beiträge zur gesetzlichen SV aus Dienstauszahlungen und dgl.	124 282	125 834	- 1,2	73,85
7031	Beiträge zur ges. SV aus Dienstauszahlungen und dgl. für Beamte	2	0	992,9	0,00
7032	Beitr. zur ges. SV aus Dienstauszahlungen und dgl. für Arbeitnehmer	123 464	124 747	- 1,0	73,37
7039	Beitr. zur ges. SV aus Dienstausz. und dgl. für sonst. Beschäftigte	816	1 087	- 24,9	0,49
7041	Beihilfen, Unterstützungsleistungen für Beschäftigte	2 370	2 315	2,4	1,41
71	Versorgungsauszahlungen	123	375	- 67,2	0,07
711	Versorgungsauszahlungen	81	107	- 24,1	0,05
7111	Versorgungsauszahlungen an Beamte	77	104	- 25,5	0,05
7112	Versorgungsauszahlungen an Arbeitnehmer	4	3	23,3	0,00
7119	Versorgungsauszahlungen an sonstige Beschäftigte	-	-	x	-
713	Beiträge zur ges. Sozialversicherung aus Versorgungsauszahlungen	-	-	x	-
7131	Beitr. zur ges. SV aus Versorgungsauszahlungen an Beamte	-	-	x	-
7132	Beitr. zur ges. SV aus Versorgungsauszahlungen an Arbeitnehmer	-	-	x	-
7139	Beitr. zur ges. SV aus Versorgungsausz. an sonstige Beschäftigte	-	-	x	-
7141	Beihilfen, Unterstützungsleistungen für Versorgungsempfänger	42	268	- 84,4	0,02
72	Auszahlungen für Sach- und Dienstleistungen	403 989	392 459	2,9	240,06
7211	Unterhaltung der Grundstücke und baulichen Anlagen	59 102	61 033	- 3,2	35,12
7221	Unterhaltung des sonstigen unbeweglichen Vermögens	66 987	58 144	15,2	39,80
723	Auszahlungen für Mieten und Pachten	18 437	18 101	1,9	10,96
7231	Auszahlungen für Mieten und Pachten	12 677	12 737	- 0,5	7,53
7232	Auszahlungen für Leasing	5 760	5 364	7,4	3,42
7241	Bewirtschaftung der Grundstücke und baulichen Anlagen	139 565	143 524	- 2,8	82,93
725	Unterhaltung des beweglichen Vermögens	33 988	33 390	1,8	20,20
7251	Haltung von Fahrzeugen	18 387	18 738	- 1,9	10,93
7255	Unterhaltung des sonstigen beweglichen Vermögens	15 602	14 652	6,5	9,27
7261	Besondere zahlungswirksame Aufwendungen für Beschäftigte	7 477	7 747	- 3,5	4,44
7271	Besondere Verwaltungs- und Betriebsauszahlungen	28 155	30 247	- 6,9	16,73
7281	Auszahlungen für den Erwerb von Vorräten	5 498	4 854	13,3	3,27
7291	Auszahlungen für sonstige Dienstleistungen	44 780	35 420	26,4	26,61
73	Transferauszahlungen	874 272	861 993	1,4	519,51
731	Zuwendungen für laufende Zwecke	147 427	144 757	1,8	87,60
7310	Zuweisungen an den Bund	1	1	50,4	0,00
7311	Zuweisungen an das Land	351	294	19,4	0,21
7312	Zuweisungen an Gemeinden und Gemeindeverbände	1 693	2 100	- 19,4	1,01
7313	Zuweisungen an Zweckverbände	29 492	30 018	- 1,8	17,52
7314	Zuweisungen an gesetzliche Sozialversicherungen	17	-	x	0,01
7315	Zusch. an verbundene Unternehmen, Sondervermögen u. Beteiligungen	29 512	31 196	- 5,4	17,54
7316	Zuschüsse an sonstige öffentliche Sonderrechnungen	2 933	5 645	- 48,0	1,74
7317	Zuschüsse an private Unternehmen	9 277	8 965	3,5	5,51
7318	Zuschüsse an übrige Bereiche	74 152	66 538	11,4	44,06
732	Schuldendiensthilfen	230	134	71,0	0,14
7320	Schuldendiensthilfen an den Bund	-	-	x	-
7321	Schuldendiensthilfen an das Land	-	-	x	-

Noch 1 Landessystematik  
 Noch 1.8 Kassenstatistik - alle Merkmale für das Jahr 2015 im Vergleich zum Vorjahr  
 Noch 1.8.4 Kreisangehörige Gemeinden einschließlich Verbandsgemeinden  
 Noch 1.8.4.2 Auszahlungen

Kto.- Nr.	Art der Auszahlung -Landessystematik-	01.01. - 31.12.		Verän- derung	Je Ein- woh- ner
		2015	2014		
		1 000 EUR		um %	EUR
7322	Schuldendiensthilfen an Gemeinden und Gemeindeverbände	74	105	- 29,9	0,04
7323	Schuldendiensthilfen an Zweckverbände und dgl.	3	2	39,3	0,00
7324	Schuldendiensthilfen an gesetzliche Sozialversicherungen	-	-	x	-
7325	Schuldendiensthilfen an verbundene Unternehmen, Sondervermögen und Beteiligungen	9	-	x	0,01
7326	Schuldendiensthilfen an sonstige öffentliche Sonderrechnungen	-	-	x	-
7327	Schuldendiensthilfen an private Unternehmen	76	20	274,0	0,05
7328	Schuldendiensthilfen an übrige Bereiche	68	7	923,8	0,04
733	Sozialtransferauszahlungen (Soziale Leistungen)	212	235	- 9,7	0,13
7331	Soziale Leistungen an natürliche Personen außerhalb von Einrichtungen	-	-	x	-
7332	Soziale Leistungen an natürliche Personen in Einrichtungen	-	-	x	-
7333	Leistungen für Unterkunft und Heizung an Arbeitsuchende	-	-	x	-
7334	Lstg. zur Eingliederung von Arbeitsuchenden, Betreuung und Beratung	-	-	x	-
7335	Einmalige Leistungen an Arbeitsuchende	-	-	x	-
7336	Arbeitslosengeld II, Sozialgeld und Leistungen für Bildung und Teilhabe	-	-	x	-
7337	Leistungen zur Eingliederung von Arbeitsuchenden	-	-	x	-
7338	Mehraufwandsentschädigung an erwerbsfähige Hilfsbedürftige	212	217	- 2,4	0,13
7339	Sonstige soziale Leistungen	1	18	- 96,7	0,00
734	Steuerbeteiligungen	51 436	47 182	9,0	30,56
7341	Gewerbesteuerumlage	51 436	47 182	9,0	30,56
7342	Finanzierungsbeteiligung Fonds Deutsche Einheit	-	-	x	-
735	Allgemeine Zuweisungen	-	-	x	-
7351	Allgemeine Zuweisungen an das Land	-	-	x	-
7352	Allgemeine Zuweisungen an Gemeinden und Gemeindeverbände	-	-	x	-
7353	Allgemeine Zuweisungen an Zweckverbände	-	-	x	-
7354	Allgemeine Zuweisungen an gesetzliche Sozialversicherungen	-	-	x	-
737	Allgemeine Umlagen	673 749	667 144	1,0	400,36
7371	Allgemeine Umlagen an das Land und Nachzahlung aus der Abrechnung des Solidarbeitrages	15 093	16 252	- 7,1	8,97
7372	Allgemeine Umlagen an Gemeinden und Gemeindeverbände	655 664	650 301	0,8	389,61
7373	Allgemeine Umlagen an Zweckverbände	2 993	591	406,2	1,78
7391	Sonstige Transferauszahlungen	1 218	2 541	- 52,1	0,72
74	Sonstige Auszahlungen aus laufender Verwaltungstätigkeit	198 135	198 190	0,0	117,74
7411	Sonstige Personal- und Versorgungsauszahlungen	3 090	3 055	1,1	1,84
742	Auszahlungen für die Inanspruchnahme von Rechten und Diensten	24 121	23 502	2,6	14,33
7421	Auszahlungen für ehrenamtliche und sonstige Tätigkeit	19 015	18 738	1,5	11,30
7429	Sonst. Ausz. für die Inanspruchnahme von Rechten und Diensten	5 106	4 938	3,4	3,03
7431	Geschäftsauszahlungen	34 331	36 343	- 5,5	20,40
7441	Steuern, Versicherungen, Schadensfälle	12 066	13 976	- 13,7	7,17
745	Erstattungen für die Auszahlungen v. Dritten aus lfd. Verwaltungstätigkeit	121 389	117 284	3,5	72,13
7450	Erst. für die Ausz. von Dritten aus lfd. Verw.tätigk. an den Bund	1 652	1 207	36,9	0,98
7451	Erst. für die Ausz. von Dritten aus lfd. Verw.tätigk. an das Land	269	290	- 7,3	0,16
7452	Erst. für die Ausz. von Dritten aus lfd. Verw.tätigk. an Gemeinden und Gemeindeverbände	19 632	18 661	5,2	11,67
7453	Erst. für die Ausz. von Dritten aus lfd. Verw.tätigk. an Zweckverbände	1 934	2 039	- 5,2	1,15
7454	Erst. für die Ausz. von Dritten aus lfd. Verw.tätigk. an gesetzliche SV	222	274	- 19,1	0,13
7455	Erst. für die Ausz. von Dritten aus lfd. Verw.tätigk. an verbundene Unternehmen, Sondervermögen und Beteiligungen	40 065	43 468	- 7,8	23,81
7456	Erst. für die Ausz. von Dritten aus lfd. Verw.tätigk. an sonstige öffentliche Sonderrechnungen	884	674	31,2	0,53
7457	Erst. für die Ausz. v. Dritten aus lfd. Verw.tätigk. an private Unternehmen	11 260	7 287	54,5	6,69
7458	Erst. für die Ausz. von Dritten aus lfd. Verw.tätigk. an übrige Bereiche	45 472	43 385	4,8	27,02

Noch 1 Landessystematik  
 Noch 1.8 Kassenstatistik - alle Merkmale für das Jahr 2015 im Vergleich zum Vorjahr  
 Noch 1.8.4 Kreisangehörige Gemeinden einschließlich Verbandsgemeinden  
 Noch 1.8.4.2 Auszahlungen

Kto.- Nr.	Art der Auszahlung -Landessystematik-	01.01. - 31.12.		Verän- derung	Je Ein- woh- ner
		2015	2014		
		1 000 EUR		um %	EUR
746	Aufgabenbezogene Leistungsbeteiligungen	-	-	x	-
7461	Aufgabenbezogene Leistungsbeteiligungen an Arbeitsgemeinschaften bei Leistungen für Unterkunft und Heizung an Arbeitsuchende	-	-	x	-
7462	Aufg.bez. Leistungsbeteiligungen an Arbeitsgemeinschaften bei Leistungen zur Eingliederung von Arbeitsuchenden, Betreuung und Beratung	-	-	x	-
7463	Aufgabenbezogene Leistungsbeteiligungen an Arbeitsgemeinschaften bei einmaligen Leistungen an Arbeitsuchende	-	-	x	-
7464	Aufg.bez. Leistungsbeteiligungen an Arbeitsgemeinschaften beim Arbeitslosengeld II, Sozialgeld und Leistungen für Bildung und Teilhabe	-	-	x	-
7465	Aufgabenbezogene Leistungsbeteiligungen an Arbeitsgemeinschaften bei der Eingliederung von Arbeitsuchenden	-	-	x	-
7466	Leistungen für Bildung und Teilhabe	-	-	x	-
748	Besondere Auszahlungen	191	545	- 64,9	0,11
7481	Besondere Auszahlungen Bußgelder	0	2	- 92,9	0,00
7482	Besondere Auszahlungen Säumniszuschläge	45	83	- 45,5	0,03
7483	Ausz. aus der Inanspruchnahme von Gewährverträgen u. Bürgschaften	146	460	- 68,3	0,09
7484	Besondere Auszahlungen Fehlbelegungsabgabe	-	-	x	-
7491	Verfügungsmittel	637	660	- 3,4	0,38
7492	Fraktionszuwendungen	45	82	- 45,2	0,03
7493	Übrige weitere sonstige Auszahlungen aus lfd. Verwaltungstätigkeit	2 265	2 543	- 10,9	1,35
75	Zinsen und ähnliche Auszahlungen	42 443	49 402	- 14,1	25,22
751	Zinsauszahlungen	33 763	40 600	- 16,8	20,06
7510	Zinsauszahlungen an den Bund	-	-	x	-
7511	Zinsauszahlungen an das Land	-	153	x	-
7512	Zinsauszahlungen an Gemeinden und Gemeindeverbände	350	423	- 17,3	0,21
7513	Zinsauszahlungen an Zweckverbände	28	50	- 42,8	0,02
7514	Zinsauszahlungen an gesetzliche Sozialversicherungen	-	-	x	-
7515	Zinsauszahlungen an verbundene Unternehmen, Sondervermögen und Beteiligungen	35	43	- 17,5	0,02
7516	Zinsauszahlungen an öffentliche Sonderrechnungen	1	3 348	- 100,0	0,00
7517	Zinsauszahlungen an Kreditinstitute	33 340	36 556	- 8,8	19,81
7518	Zinsauszahlungen an sonstige inländische Bereiche	10	28	- 65,1	0,01
7519	Zinsauszahlungen an sonstige ausländische Bereiche	-	-	x	-
759	Sonstige Finanzauszahlungen	8 680	8 802	- 1,4	5,16
7591	Kreditbeschaffungskosten	19	21	- 11,5	0,01
7592	Verzinsung von Steuernachzahlungen	5 876	4 667	25,9	3,49
7593	Steuerrückzahlungen	-	341	x	-
7599	Sonstige Finanzauszahlungen	2 785	3 772	- 26,2	1,65
78	Auszahlungen aus Investitionstätigkeit	315 355	325 362	- 3,1	187,39
781	Auszahlungen für Zuwendungen für Investitionsförderungsmaßnahmen	12 473	9 003	38,5	7,41
7810	Ausz. für Zuweisungen für Investitionsförderungsmaßnahmen an Bund	-	-	x	-
7811	Ausz. für Zuweisungen für Investitionsförderungsmaßnahmen an Land	297	68	338,1	0,18
7812	Auszahlungen für Zuweisungen für Investitionsförderungsmaßnahmen an Gemeinden und Gemeindeverbänden	2 665	2 081	28,1	1,58
7813	Auszahlungen für Zuweisungen für Inv.förd.maßn. an Zweckverbänden	827	974	- 15,1	0,49
7814	Auszahlungen für Zuweisungen für Inv.förd.maßn. an gesetzliche SV	-	-	x	-
7815	Auszahlungen für Zuschüsse für Investitionsförderungsmaßnahmen an verbundene Unternehmen, Sondervermögen und Beteiligungen	4 384	1 412	210,4	2,60
7816	Ausz. für Zusch. für Inv.förd.maßn. an sonst. öff. Sonderrechnungen	90	90	0,7	0,05
7817	Ausz. für Zuschüsse für Inv.förd.maßn. an private Unternehmen	1 711	2 555	- 33,0	1,02
7818	Ausz. für Zuschüsse für Inv.förd.maßn. an übrige Bereiche	2 499	1 823	37,0	1,48
7821	Ausz. für den Erw. von Grundst., Gebäuden und Infrastrukturvermögen	12 304	17 098	- 28,0	7,31

Noch 1 Landessystematik  
 Noch 1.8 Kassenstatistik - alle Merkmale für das Jahr 2015 im Vergleich zum Vorjahr  
 Noch 1.8.4 Kreisangehörige Gemeinden einschließlich Verbandsgemeinden  
 Noch 1.8.4.2 Auszahlungen

Kto.- Nr.	Art der Auszahlung -Landessystematik-	01.01. - 31.12.		Verän- derung	Je Ein- woh- ner
		2015	2014		
		1 000 EUR		um %	EUR
783	Auszahlungen für den Erwerb von beweglichen oder immateriellen Vermögensgegenständen	38 206	37 016	3,2	22,70
7831	Auszahlungen für den Erwerb v. beweglichen Vermögensgegenständen von mehr als 1 000 bzw. 410 EUR ohne Umsatzsteuer	30 826	29 679	3,9	18,32
7832	Auszahlungen für den Erwerb v. beweglichen Vermögensgegenständen von mehr als 150 EUR bis 1 000 EUR ohne Umsatzsteuer	4 056	3 354	20,9	2,41
7833	Auszahlungen für den Erwerb von geringwertigen Wirtschaftsgütern	535	650	- 17,7	0,32
7834	Ausz. für den Erwerb von immateriellen Vermögensgegenständen	2 369	3 261	- 27,4	1,41
7835	Auszahlungen für die Ablösung von Dauerlasten	421	72	486,4	0,25
784	Auszahlungen für den Erwerb von Finanzanlagen	2 387	821	190,6	1,42
7842	Auszahlungen für den Erwerb von börsennotierten Aktien	-	-	x	-
7843	Auszahlungen für den Erwerb von nichtbörsennotierten Aktien	-	-	x	-
7844	Auszahlungen für den Erwerb von sonstigen Anteilsrechten	1 587	815	94,6	0,94
7845	Auszahlungen für den Erwerb von Investmentzertifikaten	-	-	x	-
7846	Auszahlungen für den Erwerb von Kapitalmarktpapieren	800	-	x	0,48
7847	Auszahlungen für den Erwerb von Geldmarktpapieren	-	6	x	-
7848	Auszahlungen für den Erwerb von Finanzderivaten	-	-	x	-
785	Auszahlungen für Baumaßnahmen	241 376	256 970	- 6,1	143,43
7851	Auszahlungen für Hochbaumaßnahmen	100 726	141 756	- 28,9	59,85
7852	Auszahlungen für Tiefbaumaßnahmen	112 180	88 951	26,1	66,66
7853	Auszahlungen für sonstige Baumaßnahmen	28 470	26 264	8,4	16,92
7891	Sonstige Investitionsauszahlungen	8 609	4 454	93,3	5,12
79	Auszahlungen aus Finanzierungstätigkeit	204 753	202 902	0,9	121,67
7911	Auszahlungen zur Tilgung von Anleihen	-	-	x	-
792	Tilgung v. Krediten für Investitionen u. Investitionsförderungsmaßnahmen	204 196	199 543	2,3	121,34
7920	Tilgung von Krediten für Inv. und Inv.förd.maßn. beim Bund	-	-	x	-
7921	Tilgung von Krediten für Inv. und Inv.förd.maßn. beim Land	-	105	x	-
7922	Tilg. von Kred. für Inv. und Inv.förd.maßn. bei Gemeinden und Gemeindeverbänden	180	3 829	- 95,3	0,11
7923	Tilg. von Kred. für Inv. und Inv.förd.maßn. bei Zweckverbänden und dgl.	65	-	x	0,04
7924	Tilg. von Kred. für Inv. und Inv.förd.maßn. bei gesetzlichen SV	-	-	x	-
7925	Tilg. von Kred. für Inv. und Inv.förd.maßn. bei verbundenen Unternehmen, Beteiligungen und Sondervermögen	-	-	x	-
7926	Tilg. von Kred. für Inv. und Inv.förd.maßn. bei öff. Sonderrechnungen	-	-	x	-
7927	Tilg. von Krediten für Inv. und Inv.förd.maßn. bei Kreditinstituten	203 931	195 596	4,3	121,18
7928	Tilg. von Kred. für Inv. und Inv.förd.maßn. beim sonst. inl. Bereich	19	13	46,9	0,01
7929	Tilg. von Kred. für Inv. und Inv.förd.maßn. beim sonst. ausl. Bereich	-	-	x	-
794	Tilgung sonstiger Wertpapiersschulden	-	-	x	-
7941	Tilgung sonstiger Wertpapiersschulden	-	-	x	-
795	Gewährung von Ausleihungen	557	3 359	- 83,4	0,33
7950	Gewährung von Ausleihungen an Bund	-	-	x	-
7951	Gewährung von Ausleihungen an Land	-	-	x	-
7952	Gewährung von Ausleihungen an Gemeinden und Gemeindeverbände	461	2 781	- 83,4	0,27
7953	Gewährung von Ausleihungen an Zweckverbände und dgl.	-	-	x	-
7954	Gewährung von Ausleihungen an gesetzliche Sozialversicherungen	-	-	x	-
7955	Gewährung von Ausleihungen an verbundene Unternehmen, Beteiligungen und Sondervermögen	45	377	- 88,1	0,03
7956	Gewährung von Ausleihungen an öffentliche Sonderrechnungen	-	-	x	-
7957	Gewährung von Ausleihungen an Kreditinstitute	-	-	x	-
7958	Gewährung von Ausleihungen an sonstige inländische Bereiche	50	200	- 74,9	0,03
7959	Gewährung von Ausleihungen an sonstige ausländische Bereiche	-	-	x	-

Noch 1 Landessystematik  
 Noch 1.8 Kassenstatistik - alle Merkmale für das Jahr 2015 im Vergleich zum Vorjahr  
 Noch 1.8.4 Kreisangehörige Gemeinden einschließlich Verbandsgemeinden  
 1.8.4.3 Auszahlungen für Baumaßnahmen

Kto.-Nr./ Produkt- bereich bzw. -gruppe	Art der Auszahlung -Landessystematik-	01.01. - 31.12.		Verän- derung	Je Ein- woh- ner
		2015	2014		
		1 000 EUR		um %	EUR
785	Auszahlungen für Baumaßnahmen	241 376	256 970	- 6,1	143,43
7851	Auszahlungen für Hochbaumaßnahmen	100 726	141 756	- 28,9	59,85
7851/111	Ausz. für Hochbaumaßn. in der Produktgruppe Verwaltungssteuerung und Service	26 503	16 045	65,2	15,75
7851/21	Ausz. für Hochbaumaßn. im Produktb. Allgemein bildende Schulen	10 535	31 132	- 66,2	6,26
7851/22	Ausz. für Hochbaumaßn. im Produktbereich Förderschulen	-	-	x	-
7851/23	Ausz. für Hochbaumaßn. im Produktbereich Berufsbildende Schulen	-	57	x	-
7851/24	Ausz. für Hochbaumaßn. im Produktbereich Weitere schulische Aufgaben	-	-	x	-
7851/424	Ausz. für Hochbaumaßn. in der Produktgruppe Sportstätten und Bäder	12 279	9 860	24,5	7,30
7851/511	Ausz. für Hochbaumaßn. in der Produktgruppe Räumliche Planungs- und Entwicklungsmaßnahmen	8 057	18 225	- 55,8	4,79
7851/521	Ausz. für Hochbaumaßn. in der Produktgruppe Bau- und Grundstücksordnung	1 540	83	x	0,92
7851/522	Ausz. für Hochbaumaßn. in der Produktgruppe Wohnbauförderung	373	749	- 50,2	0,22
7851/531	Ausz. für Hochbaumaßn. in der Produktgruppe Elektrizitätsversorgung	-	-	x	-
7851/532	Ausz. für Hochbaumaßn. in der Produktgruppe Gasversorgung	-	-	x	-
7851/533	Ausz. für Hochbaumaßn. in der Produktgruppe Wasserversorgung	17	14	19,4	0,01
7851/534	Ausz. für Hochbaumaßn. in der Produktgruppe Fernwärmeversorgung	-	-	x	-
7851/535	Ausz. für Hochbaumaßn. in der Produktgruppe Kombinierte Versorgung	-	-	x	-
7851/537	Ausz. für Hochbaumaßn. in der Produktgruppe Abfallwirtschaft	-	-	x	-
7851/538	Ausz. für Hochbaumaßn. in der Produktgruppe Abwasserbeseitigung	20	208	- 90,5	0,01
7851/541	Ausz. für Hochbaumaßn. in der Produktgruppe Gemeindestraßen	1 489	6 488	- 77,0	0,88
7851/542	Ausz. für Hochbaumaßn. in der Produktgruppe Kreisstraßen	-	-	x	-
7851/543	Ausz. für Hochbaumaßn. in der Produktgruppe Landesstraßen	20	45	- 54,8	0,01
7851/544	Ausz. für Hochbaumaßn. in der Produktgruppe Bundesstraßen	-	-	x	-
7851/547	Ausz. für Hochbaumaßn. in der Produktgruppe ÖPNV	182	77	136,9	0,11
7851/548	Ausz. für Hochbaumaßn. in der Produktgruppe Sonstiger Personen- und Güterverkehr	3	-	x	0,00
7852	Auszahlungen für Tiefbaumaßnahmen	112 180	88 951	26,1	66,66
7852/111	Ausz. für Tiefbaumaßn. in der Produktgruppe Verwaltungssteuerung und Service	438	413	5,9	0,26
7852/21	Ausz. für Tiefbaumaßn. im Produktbereich Allgemein bildende Schulen	460	357	29,1	0,27
7852/22	Ausz. für Tiefbaumaßn. im Produktbereich Förderschulen	-	17	x	-
7852/23	Ausz. für Tiefbaumaßn. im Produktbereich Berufsbildende Schulen	-	-	x	-
7852/24	Ausz. für Tiefbaumaßn. im Produktbereich Weitere schulische Aufgaben	-	-	x	-
7852/424	Ausz. für Tiefbaumaßn. in der Produktgruppe Sportstätten und Bäder	362	693	- 47,7	0,22
7852/511	Ausz. für Tiefbaumaßn. in der Produktgruppe Räumliche Planungs- und Entwicklungsmaßnahmen	9 798	6 157	59,2	5,82
7852/521	Ausz. für Tiefbaumaßn. in der Produktgruppe Bau- und Grundstücksordnung	752	410	83,3	0,45
7852/522	Ausz. für Tiefbaumaßn. in der Produktgruppe Wohnbauförderung	2	38	- 93,6	0,00
7852/531	Ausz. für Tiefbaumaßn. in der Produktgruppe Elektrizitätsversorgung	-	-	x	-
7852/532	Ausz. für Tiefbaumaßn. in der Produktgruppe Gasversorgung	-	-	x	-
7852/533	Ausz. für Tiefbaumaßn. in der Produktgruppe Wasserversorgung	-	-	x	-
7852/534	Ausz. für Tiefbaumaßn. in der Produktgruppe Fernwärmeversorgung	-	-	x	-
7852/535	Ausz. für Tiefbaumaßn. in der Produktgruppe Kombinierte Versorgung	-	-	x	-
7852/537	Ausz. für Tiefbaumaßn. in der Produktgruppe Abfallwirtschaft	5	-	x	0,00
7852/538	Ausz. für Tiefbaumaßn. in der Produktgruppe Abwasserbeseitigung	2 153	1 872	15,0	1,28
7852/541	Ausz. für Tiefbaumaßn. in der Produktgruppe Gemeindestraßen	79 143	60 001	31,9	47,03
7852/542	Ausz. für Tiefbaumaßn. in der Produktgruppe Kreisstraßen	541	341	58,5	0,32
7852/543	Ausz. für Tiefbaumaßn. in der Produktgruppe Landesstraßen	3 420	1 497	128,4	2,03



Noch 1 Landessystematik  
 Noch 1.8 Kassenstatistik - alle Merkmale für das Jahr 2015 im Vergleich zum Vorjahr  
 Noch 1.8.4 Kreisangehörige Gemeinden einschließlich Verbandsgemeinden  
 Noch 1.8.4.3 Auszahlungen für Baumaßnahmen

Kto.-Nr./ Produkt- bereich bzw. -gruppe	Art der Auszahlung -Landessystematik-	01.01. - 31.12.		Verän- derung	Je Ein- woh- ner
		2015	2014		
		1 000 EUR		um %	EUR
7852/544	Ausz. für Tiefbaumaßn. in der Produktgruppe Bundesstraßen	618	338	82,7	0,37
7852/547	Ausz. für Tiefbaumaßn. in der Produktgruppe ÖPNV	522	647	- 19,3	0,31
7852/548	Ausz. für Tiefbaumaßn. in der Produktgruppe Sonstiger Personen- und Güterverkehr	3	-	x	0,00
7853	Auszahlungen für sonstige Baumaßnahmen	28 470	26 264	8,4	16,92
7853/111	Ausz. für Tiefbaumaßn. in der Produktgruppe Verwaltungssteuerung und Service	644	561	14,8	0,38
7853/21	Ausz. für sonst. Baumaßn. im Produktbereich Allgemein bildende Schulen	1 597	1 521	5,0	0,95
7853/22	Ausz. für sonst. Baumaßn. im Produktbereich Förderschulen	-	-	x	-
7853/23	Ausz. für sonst. Baumaßn. im Produktbereich Berufsbildende Schulen	-	-	x	-
7853/24	Ausz. für sonst. Baumaßn. im Produktbereich Weitere schulische Aufgaben	-	-	x	-
7853/424	Ausz. für sonst. Baumaßn. in der Produktgruppe Sportstätten und Bäder	2 084	777	168,2	1,24
7853/511	Ausz. für sonst. Baumaßn. in der Produktgruppe Räumliche Planungs- und Entwicklungsmaßnahmen	6 296	5 671	11,0	3,74
7853/521	Ausz. für sonst. Baumaßn. in der Produktgruppe Bau- und Grund- stücksordnung	237	-	x	0,14
7853/522	Ausz. für sonst. Baumaßn. in der Produktgruppe Wohnbauförderung	1	18	- 95,6	0,00
7853/531	Ausz. für sonst. Baumaßn. in der Produktgruppe Elektrizitätsversorgung	-	5	x	-
7853/532	Ausz. für sonst. Baumaßn. in der Produktgruppe Gasversorgung	-	-	x	-
7853/533	Ausz. für sonst. Baumaßn. in der Produktgruppe Wasserversorgung	35	-	x	0,02
7853/534	Ausz. für sonst. Baumaßn. in der Produktgruppe Fernwärmeversorgung	554	507	9,2	0,33
7853/535	Ausz. für sonst. Baumaßn. in der Produktgruppe Kombinierte Versorgung	-	-	x	-
7853/537	Ausz. für sonst. Baumaßn. in der Produktgruppe Abfallwirtschaft	-	-	x	-
7853/538	Ausz. für sonst. Baumaßn. in der Produktgruppe Abwasserbeseitigung	11	12	- 9,2	0,01
7853/541	Ausz. für sonst. Baumaßn. in der Produktgruppe Gemeindestraßen	2 117	1 405	50,7	1,26
7853/542	Ausz. für sonst. Baumaßn. in der Produktgruppe Kreisstraßen	-	-	x	-
7853/543	Ausz. für sonst. Baumaßn. in der Produktgruppe Landesstraßen	5	-	x	0,00
7853/544	Ausz. für sonst. Baumaßn. in der Produktgruppe Bundesstraßen	23	13	76,7	0,01
7853/547	Ausz. für sonst. Baumaßn. in der Produktgruppe ÖPNV	0	41	- 99,4	0,00
7853/548	Ausz. für sonst. Baumaßn. in der Produktgruppe Sonstiger Personen- und Güterverkehr	-	-	x	-



- 2 Bundessystematik  
 2.1 Ergebnisse der vierteljährlichen Kassenstatistik im Jahr 2015 nach Gebietskörperschaftsgruppen und Arten  
 2.1.1 Eckwerte Einzahlungen

lfd. Nr.	Art der Einzahlung -Bundessystematik-	Kommunale Haushalte insgesamt	Kreisfreie Städte	Land- kreise	Kreisange- hörige Gemeinden einschl. Verbands- gemeinden
		1 000 EUR			
1	Steuern und steuerähnliche Abgaben (ohne Kg. 605 "Ausgleichsleistungen")	1 576 196	402 874	-	1 173 322
2	Realsteuern	923 639	223 027	-	700 613
3	Grundsteuern	246 423	65 966	-	180 457
4	Gewerbsteuer	677 216	157 061	-	520 155
5	nachrichtlich: Gewerbsteuer netto (≙ abzgl. Gewerbesteuerumlage)	614 722	146 003	-	468 719
6	Gemeindeanteile Gemeinschaftsteuern	631 984	173 072	-	458 912
7	Gemeindeanteil an der Einkommensteuer	527 213	138 575	-	388 638
8	Gemeindeanteil an der Umsatzsteuer	104 771	34 497	-	70 274
9	Sonstige Gemeindesteuern	20 466	6 775	-	13 691
10	Zuwendungen und allgemeine Umlagen (einschl. Kg. 605 "Ausgl.leistungen")	3 362 219	660 287	1 916 068	785 865
11	Ausgleichsleistungen und Zuweisungen vom Land	2 204 855	646 105	1 040 930	517 819
12	Schlüsselzuweisungen	967 436	278 718	331 215	357 502
13	Allgemeine Umlagen von Gemeinden	655 664	-	582 924	72 739
14	Aufgabenbezogene Leistungsbeteiligungen und Zuweisungen vom Bund	289 096	1 450	286 481	1 165
15	Sonstige Transfereinzahlungen	66 499	11 315	29 522	25 662
16	Ersatz von sozialen Leistungen außerhalb von Einrichtungen	15 905	4 650	11 255	-
17	Ersatz von sozialen Leistungen in Einrichtungen	9 994	4 066	5 928	-
18	Öffentlich-rechtliche Leistungsentgelte	384 558	87 397	129 095	168 066
19	Privatrechtliche Leistungsentgelte, Kostenerstattungen und Kostenumlagen	509 471	107 603	246 488	155 380
20	Mieten und Pachten	91 428	15 504	7 787	68 136
21	Verkauf von Vorräten	8 426	419	1 898	6 109
22	Sonstige privatrechtliche Leistungsentgelte	25 194	8 466	6 145	10 583
23	Kostenerstattungen, Kostenumlagen (einschl. Erst. sozialer Leistungen)	384 424	83 213	230 658	70 552
24	Kostenerstattungen vom Land	169 623	45 929	118 085	5 609
25	Sonstige Einzahlungen aus laufender Verwaltungstätigkeit	117 311	33 096	4 483	79 732
26	Zinsen und sonstige Finanzeinzahlungen	94 695	39 280	2 929	52 486
27	Zinseinzahlungen	4 369	1 666	1 153	1 551
28	<b>Einzahlungen aus laufender Verwaltungstätigkeit</b>	<b>6 110 949</b>	<b>1 341 853</b>	<b>2 328 585</b>	<b>2 440 512</b>
29	abzgl. Zahlungen von gleicher Ebene	893 839	8 312	596 062	289 465
30	<b>Bereinigte Einzahlungen aus lfd. Verwaltungstätigkeit</b>	<b>5 217 110</b>	<b>1 333 540</b>	<b>1 732 522</b>	<b>2 151 047</b>
31	Investitionstätigkeit	521 329	94 643	102 058	324 627
32	Investitionszuwendungen	444 260	81 422	97 736	265 102
33	Investitionszuwendungen vom Land	428 262	80 417	96 174	251 671
34	Veräußerung von Grundstücken und Gebäuden	38 932	7 229	1 064	30 640
35	Veräußerung von beweglichen Vermögensgegenständen	1 519	171	64	1 284
36	Veräußerung von Finanzanlagen	2 739	-	191	2 549
37	<b>Einzahlungen (ohne Finanzierungstätigkeit)</b>	<b>6 632 278</b>	<b>1 436 496</b>	<b>2 430 643</b>	<b>2 765 139</b>
38	abzgl. Zahlungen von gleicher Ebene	904 677	8 312	599 528	296 837
39	<b>Bereinigte Einzahlungen</b>	<b>5 727 601</b>	<b>1 428 184</b>	<b>1 831 115</b>	<b>2 468 303</b>

Noch 2 Bundessystematik  
 Noch 2.1 Ergebnisse der vierteljährlichen Kassenstatistik im Jahr 2015 nach Gebietskörperschaftsgruppen und Arten  
 2.1.2 Eckwerte Auszahlungen und Finanzierungstätigkeit

lfd. Nr.	Art der Auszahlung -Bundessystematik-	Kommunale Haushalte insgesamt	Kreisfreie Städte	Land- kreise	Kreisange- hörige Gemeinden einschl. Verbands- gemeinden
		1 000 EUR			
1	Personalauszahlungen	1 614 578	334 497	431 021	849 060
2	Dienstbezüge	1 271 967	262 680	336 760	672 527
3	Beamte	124 972	43 231	41 633	40 108
4	Arbeitnehmer	1 132 460	217 310	289 965	625 186
5	Beiträge zu Versorgungskassen	112 422	27 299	35 242	49 881
6	Beamte	70 541	19 515	24 136	26 890
7	Arbeitnehmer	41 846	7 784	11 100	22 961
8	Beiträge zur gesetzlichen Sozialversicherung	224 063	42 850	56 931	124 282
9	Beihilfen, Unterstützungsleistungen für Beschäftigte	6 125	1 668	2 087	2 370
10	Versorgungsauszahlungen	501	334	44	123
11	Versorgungsbezüge	432	334	16	81
12	Beiträge zur gesetzlichen Sozialversicherung	27	-	27	-
13	Beihilfen, Unterstützungsleistungen für Versorgungsempfänger	42	-	-	42
14	Sach- und Dienstleistungen	714 568	132 451	178 129	403 989
15	Unterhaltung sowie Bewirtschaftung der Grundstücke, baulichen Anlagen und des sonstigen Vermögens	495 431	108 366	105 811	281 255
16	Transferauszahlungen, sonstige Auszahlungen aus lfd. Verwaltungstätigkeit	3 610 777	875 369	1 663 000	1 072 407
17	Soziale Leistungen und aufgabenbezogene Leistungsbeteiligung	1 276 184	320 692	955 279	212
18	Leistungen der Grundsicherung für Arbeitsuchende (SGB II)	816 726	178 519	638 207	-
19	Leistungen der Sozialhilfe (SGB XII)	107 086	35 829	71 258	-
20	Leistungen der Kinder- und Jugendhilfe (SGB VIII)	211 409	65 777	145 632	-
21	Sonstige Sozialleistungen	140 963	40 568	100 183	212
22	Zuschüsse für lfd. Zwecke an öff., private Untern. und übrige Bereiche	703 859	366 732	221 253	115 873
23	Erstattungen für lfd. Zwecke an öff., private Untern. und übrige Bereiche	334 318	121 198	115 440	97 680
24	Zinsen und sonstige Finanzauszahlungen	79 490	19 366	17 260	42 865
25	Zinsauszahlungen	66 174	15 477	16 934	33 763
26	<b>Auszahlungen aus laufender Verwaltungstätigkeit</b>	<b>6 019 915</b>	<b>1 362 017</b>	<b>2 289 454</b>	<b>2 368 444</b>
27	abzgl. Zahlungen von gleicher Ebene	893 839	8 312	596 062	289 465
28	<b>Bereinigte Auszahlungen aus lfd. Verwaltungstätigkeit</b>	<b>5 126 075</b>	<b>1 353 705</b>	<b>1 693 391</b>	<b>2 078 979</b>
29	Investitionstätigkeit	483 994	79 627	88 876	315 491
30	Zuweisungen und Zuschüsse für Investitionen	30 553	4 294	5 177	21 082
31	Erwerb von Grundstücken und Gebäuden	17 188	2 755	2 129	12 304
32	Erwerb von beweglichen Sachen des Anlagevermögens	62 855	11 609	13 461	37 785
33	Erwerb von Finanzanlagen	2 656	256	13	2 387
34	Baumaßnahmen	370 174	60 713	68 084	241 376
35	<b>Auszahlungen (ohne Finanzierungstätigkeit)</b>	<b>6 503 908</b>	<b>1 441 644</b>	<b>2 378 330</b>	<b>2 683 935</b>
36	abzgl. Zahlungen von gleicher Ebene	904 677	8 312	599 528	296 837
37	<b>Bereinigte Auszahlungen</b>	<b>5 599 231</b>	<b>1 433 331</b>	<b>1 778 802</b>	<b>2 387 098</b>
38	Saldo der bereinigten laufenden Ein- und Auszahlungen	91 035	- 20 164	39 131	72 068
39	Saldo der bereinigten Ein- und Auszahlungen aus Investitionstätigkeit	37 335	15 016	13 182	9 137
40	<b>Finanzmittelüberschuss / -fehlbetrag (Saldo der bereinigten Ein- und Auszahlungen)</b>	<b>128 370</b>	<b>- 5 148</b>	<b>52 313</b>	<b>81 205</b>
	<b>Finanzierungstätigkeit</b>				
41	Einzahlungen aus Finanzierungstätigkeit (Kontengruppe 69)	227 625	28 124	79 926	119 575
42	abzgl. Zahlungen von gleicher Ebene	-	-	-	-
43	Auszahlungen aus Finanzierungstätigkeit (Kontengruppe 79)	393 322	69 144	119 983	204 196
44	abzgl. Zahlungen von gleicher Ebene	-	-	-	-
45	<b>Saldo der Finanzierungstätigkeit</b>	<b>- 165 698</b>	<b>- 41 020</b>	<b>- 40 057</b>	<b>- 84 621</b>

Noch 2 Bundessystematik

Noch 2.1 Ergebnisse der vierteljährlichen Kassenstatistik im Jahr 2015 nach Gebietskörperschaftsgruppen und Arten

2.1.3 Eckwerte Einzahlungen in EUR je Einwohner

lfd. Nr.	Art der Einzahlung -Bundessystematik-	Kommunale Haushalte insgesamt	Kreisfreie Städte	Land- kreise	Kreisange- hörige Gemeinden einschl. Verbands- gemeinden
		EUR je Einwohner			
1	Steuern und steuerähnliche Abgaben (ohne Kg. 605 "Ausgleichsleistungen")	706,48	734,94	-	697,21
2	Realsteuern	413,99	406,86	-	416,32
3	Grundsteuern	110,45	120,34	-	107,23
4	Gewerbsteuer	303,54	286,52	-	309,09
5	nachrichtlich: Gewerbsteuer netto (≙ abzgl. Gewerbesteuerumlage)	275,53	266,35	-	278,52
6	Gemeindeanteile Gemeinschaftsteuern	283,27	315,73	-	272,70
7	Gemeindeanteil an der Einkommensteuer	236,31	252,80	-	230,94
8	Gemeindeanteil an der Umsatzsteuer	46,96	62,93	-	41,76
9	Sonstige Gemeindesteuern	9,17	12,36	-	8,14
10	Zuwendungen und allgemeine Umlagen (einschl. Kg. 605 "Ausgl.leistungen")	1 507,02	1 204,52	1 138,57	466,98
11	Ausgleichsleistungen und Zuweisungen vom Land	988,26	1 178,65	618,54	307,70
12	Schlüsselzuweisungen	433,62	508,45	196,82	212,44
13	Allgemeine Umlagen von Gemeinden	293,88	-	346,39	43,22
14	Aufgabenbezogene Leistungsbeteiligungen und Zuweisungen vom Bund	129,58	2,65	170,23	0,69
15	Sonstige Transfereinzahlungen	29,81	20,64	17,54	15,25
16	Ersatz von sozialen Leistungen außerhalb von Einrichtungen	7,13	8,48	6,69	-
17	Ersatz von sozialen Leistungen in Einrichtungen	4,48	7,42	3,52	-
18	Öffentlich-rechtliche Leistungsentgelte	172,37	159,43	76,71	99,87
19	Privatrechtliche Leistungsentgelte, Kostenerstattungen und Kostenumlagen	228,36	196,29	146,47	92,33
20	Mieten und Pachten	40,98	28,28	4,63	40,49
21	Verkauf von Vorräten	3,78	0,77	1,13	3,63
22	Sonstige privatrechtliche Leistungsentgelte	11,29	15,44	3,65	6,29
23	Kostenerstattungen, Kostenumlagen (einschl. Erst. sozialer Leistungen)	172,31	151,80	137,06	41,92
24	Kostenerstattungen vom Land	76,03	83,79	70,17	3,33
25	Sonstige Einzahlungen aus laufender Verwaltungstätigkeit	52,58	60,38	2,66	47,38
26	Zinsen und sonstige Finanzeinzahlungen	42,44	71,66	1,74	31,19
27	Zinseinzahlungen	1,96	3,04	0,68	0,92
28	<b>Einzahlungen aus laufender Verwaltungstätigkeit</b>	<b>2 739,05</b>	<b>2 447,87</b>	<b>1 383,70</b>	<b>1 450,21</b>
29	abzgl. Zahlungen von gleicher Ebene	400,64	15,16	354,19	172,01
30	<b>Bereinigte Einzahlungen aus lfd. Verwaltungstätigkeit</b>	<b>2 338,42</b>	<b>2 432,70</b>	<b>1 029,50</b>	<b>1 278,20</b>
31	Investitionstätigkeit	233,67	172,65	60,65	192,90
32	Investitionszuwendungen	199,13	148,53	58,08	157,53
33	Investitionszuwendungen vom Land	191,96	146,70	57,15	149,55
34	Veräußerung von Grundstücken und Gebäuden	17,45	13,19	0,63	18,21
35	Veräußerung von beweglichen Vermögensgegenständen	0,68	0,31	0,04	0,76
36	Veräußerung von Finanzanlagen	1,23	-	0,11	1,51
37	<b>Einzahlungen (ohne Finanzierungstätigkeit)</b>	<b>2 972,72</b>	<b>2 620,52</b>	<b>1 444,34</b>	<b>1 643,11</b>
38	abzgl. Zahlungen von gleicher Ebene	405,49	15,16	356,25	176,39
39	<b>Bereinigte Einzahlungen</b>	<b>2 567,23</b>	<b>2 605,36</b>	<b>1 088,09</b>	<b>1 466,72</b>

Noch 2 Bundessystematik

Noch 2.1 Ergebnisse der vierteljährlichen Kassenstatistik im Jahr 2015 nach Gebietskörperschaftsgruppen und Arten

2.1.4 Eckwerte Auszahlungen und Finanzierungstätigkeit in EUR je Einwohner

lfd. Nr.	Art der Auszahlung -Bundessystematik-	Kommunale Haushalte insgesamt	Kreisfreie Städte	Land- kreise	Kreisange- hörige Gemeinden einschl. Verbands- gemeinden
		EUR je Einwohner			
1	Personalauszahlungen	723,69	610,20	256,12	504,53
2	Dienstbezüge	570,12	479,19	200,11	399,63
3	Beamte	56,02	78,86	24,74	23,83
4	Arbeitnehmer	507,59	396,43	172,30	371,50
5	Beiträge zu Versorgungskassen	50,39	49,80	20,94	29,64
6	Beamte	31,62	35,60	14,34	15,98
7	Arbeitnehmer	18,76	14,20	6,60	13,64
8	Beiträge zur gesetzlichen Sozialversicherung	100,43	78,17	33,83	73,85
9	Beihilfen, Unterstützungsleistungen für Beschäftigte	2,75	3,04	1,24	1,41
10	Versorgungsauszahlungen	0,22	0,61	0,03	0,07
11	Versorgungsbezüge	0,19	0,61	0,01	0,05
12	Beiträge zur gesetzlichen Sozialversicherung	0,01	-	0,02	-
13	Beihilfen, Unterstützungsleistungen für Versorgungsempfänger	0,02	-	-	0,02
14	Sach- und Dienstleistungen	320,28	241,62	105,85	240,06
15	Unterhaltung sowie Bewirtschaftung der Grundstücke, baulichen Anlagen und des sonstigen Vermögens	222,06	197,69	62,88	167,13
16	Transferauszahlungen, sonstige Auszahlungen aus lfd. Verwaltungstätigkeit	1 618,42	1 596,89	988,19	637,25
17	Soziale Leistungen und aufgabenbezogene Leistungsbeteiligung	572,01	585,02	567,65	0,13
18	Leistungen der Grundsicherung für Arbeitsuchende (SGB II)	366,07	325,66	379,24	-
19	Leistungen der Sozialhilfe (SGB XII)	48,00	65,36	42,34	-
20	Leistungen der Kinder- und Jugendhilfe (SGB VIII)	94,76	119,99	86,54	-
21	Sonstige Sozialleistungen	63,18	74,01	59,53	0,13
22	Zuschüsse für lfd. Zwecke an öff., private Untern. und übrige Bereiche	315,48	669,01	131,47	68,85
23	Erstattungen für lfd. Zwecke an öff., private Untern. und übrige Bereiche	149,85	221,09	68,60	58,04
24	Zinsen und sonstige Finanzauszahlungen	35,63	35,33	10,26	25,47
25	Zinsauszahlungen	29,66	28,23	10,06	20,06
26	<b>Auszahlungen aus laufender Verwaltungstätigkeit</b>	<b>2 698,25</b>	<b>2 484,65</b>	<b>1 360,44</b>	<b>1 407,38</b>
27	abzgl. Zahlungen von gleicher Ebene	400,64	15,16	354,19	172,01
28	<b>Bereinigte Auszahlungen aus lfd. Verwaltungstätigkeit</b>	<b>2 297,61</b>	<b>2 469,49</b>	<b>1 006,25</b>	<b>1 235,38</b>
29	Investitionstätigkeit	216,94	145,26	52,81	187,47
30	Zuweisungen und Zuschüsse für Investitionen	13,69	7,83	3,08	12,53
31	Erwerb von Grundstücken und Gebäuden	7,70	5,03	1,27	7,31
32	Erwerb von beweglichen Sachen des Anlagevermögens	28,17	21,18	8,00	22,45
33	Erwerb von Finanzanlagen	1,19	0,47	0,01	1,42
34	Baumaßnahmen	165,92	110,76	40,46	143,43
35	<b>Auszahlungen (ohne Finanzierungstätigkeit)</b>	<b>2 915,19</b>	<b>2 629,91</b>	<b>1 413,26</b>	<b>1 594,85</b>
36	abzgl. Zahlungen von gleicher Ebene	405,49	15,16	356,25	176,39
37	<b>Bereinigte Auszahlungen</b>	<b>2 509,69</b>	<b>2 614,75</b>	<b>1 057,00</b>	<b>1 418,47</b>
38	Saldo der bereinigten laufenden Ein- und Auszahlungen	40,80	- 36,78	23,25	42,82
39	Saldo der bereinigten Ein- und Auszahlungen aus Investitionstätigkeit	16,73	27,39	7,83	5,43
40	<b>Finanzmittelüberschuss / -fehlbetrag (Saldo der bereinigten Ein- und Auszahlungen)</b>	<b>57,54</b>	<b>- 9,39</b>	<b>31,09</b>	<b>48,25</b>
	<b>Finanzierungstätigkeit</b>				
41	Einzahlungen aus Finanzierungstätigkeit (Kontengruppe 69)	102,03	51,30	47,49	71,05
42	abzgl. Zahlungen von gleicher Ebene	-	-	-	-
43	Auszahlungen aus Finanzierungstätigkeit (Kontengruppe 79)	176,30	126,13	71,30	121,34
44	abzgl. Zahlungen von gleicher Ebene	-	-	-	-
45	<b>Saldo der Finanzierungstätigkeit</b>	<b>- 74,27</b>	<b>- 74,83</b>	<b>- 23,80</b>	<b>- 50,28</b>

- Noch 2 Bundessystematik  
 2.2 Entwicklung der kassenmäßigen Ein- und Auszahlungen und Saldo für das Jahr 2015 im Vergleich zum Vorjahr  
 2.2.1 Eckwerte Kommunale Haushalte insgesamt  
 2.2.1.1 Einzahlungen

lfd. Nr.	Art der Einzahlung -Bundessystematik-	01.01. - 31.12.		Verän- derung	Je Ein- woh- ner
		2015	2014		
		1 000 EUR		um %	EUR
1	Steuern und steuerähnliche Abgaben (ohne Kg. 605 "Ausgleichsleistungen")	1 576 196	1 504 987	4,7	706,48
2	Realsteuern	923 639	903 709	2,2	413,99
3	Grundsteuern	246 423	244 106	0,9	110,45
4	Gewerbsteuer	677 216	659 603	2,7	303,54
5	nachrichtlich: Gewerbesteuer netto ( $\triangleq$ abzgl. Gewerbesteuerumlage)	614 722	600 289	2,4	275,53
6	Gemeindeanteile Gemeinschaftsteuern	631 984	582 527	8,5	283,27
7	Gemeindeanteil an der Einkommensteuer	527 213	490 392	7,5	236,31
8	Gemeindeanteil an der Umsatzsteuer	104 771	92 135	13,7	46,96
9	Sonstige Gemeindesteuern	20 466	18 741	9,2	9,17
10	Zuwendungen und allgemeine Umlagen (einschl. Kg. 605 "Ausgl.leistungen")	3 362 219	3 359 817	0,1	1 507,02
11	Ausgleichsleistungen und Zuweisungen vom Land	2 204 855	2 198 489	0,3	988,26
12	Schlüsselzuweisungen	967 436	1 061 426	- 8,9	433,62
13	Allgemeine Umlagen von Gemeinden	655 664	650 301	0,8	293,88
14	Aufgabenbezogene Leistungsbeteiligungen und Zuweisungen vom Bund	289 096	305 021	- 5,2	129,58
15	Sonstige Transfereinzahlungen	66 499	70 583	- 5,8	29,81
16	Ersatz von sozialen Leistungen außerhalb von Einrichtungen	15 905	14 824	7,3	7,13
17	Ersatz von sozialen Leistungen in Einrichtungen	9 994	9 333	7,1	4,48
18	Öffentlich-rechtliche Leistungsentgelte	384 558	398 763	- 3,6	172,37
19	Privatrechtliche Leistungsentgelte, Kostenerstattungen und Kostenumlagen	509 471	408 618	24,7	228,36
20	Mieten und Pachten	91 428	91 097	0,4	40,98
21	Verkauf von Vorräten	8 426	7 972	5,7	3,78
22	Sonstige privatrechtliche Leistungsentgelte	25 194	26 308	- 4,2	11,29
23	Kostenerstattungen, Kostenumlagen (einschl. Erst. sozialer Leistungen)	384 424	283 241	35,7	172,31
24	Kostenerstattungen vom Land	169 623	83 448	103,3	76,03
25	Sonstige Einzahlungen aus laufender Verwaltungstätigkeit	117 311	120 309	- 2,5	52,58
26	Zinsen und sonstige Finanzeinzahlungen	94 695	92 530	2,3	42,44
27	Zinseinzahlungen	4 369	6 244	- 30,0	1,96
28	<b>Einzahlungen aus laufender Verwaltungstätigkeit</b>	<b>6 110 949</b>	<b>5 955 607</b>	2,6	2 739,05
29	abzgl. Zahlungen von gleicher Ebene	893 839	882 903	1,2	400,64
30	<b>Bereinigte Einzahlungen aus lfd. Verwaltungstätigkeit</b>	<b>5 217 110</b>	<b>5 072 704</b>	2,8	2 338,42
31	Investitionstätigkeit	521 329	450 521	15,7	233,67
32	Investitionszuwendungen	444 260	369 492	20,2	199,13
33	Investitionszuwendungen vom Land	428 262	352 229	21,6	191,96
34	Veräußerung von Grundstücken und Gebäuden	38 932	34 570	12,6	17,45
35	Veräußerung von beweglichen Vermögensgegenständen	1 519	843	80,2	0,68
36	Veräußerung von Finanzanlagen	2 739	188	x	1,23
37	<b>Einzahlungen (ohne Finanzierungstätigkeit)</b>	<b>6 632 278</b>	<b>6 406 128</b>	3,5	2 972,72
38	abzgl. Zahlungen von gleicher Ebene	904 677	899 771	0,5	405,49
39	<b>Bereinigte Einzahlungen</b>	<b>5 727 601</b>	<b>5 506 357</b>	4,0	2 567,23

Noch 2 Bundessystematik  
 Noch 2.2 Entwicklung der kassenmäßigen Ein- und Auszahlungen und Saldo für das Jahr 2015 im Vergleich zum Vorjahr  
 Noch 2.2.1 Eckwerte Kommunale Haushalte insgesamt  
 2.2.1.2 Auszahlungen und Finanzierungstätigkeit

lfd. Nr.	Art der Auszahlung -Bundessystematik-	01.01. - 31.12.		Verän- derung	Je Ein- woh- ner
		2015	2014		
		1 000 EUR		um %	EUR
1	Personalauszahlungen	1 614 578	1 571 797	2,7	723,69
2	Dienstbezüge	1 271 967	1 235 803	2,9	570,12
3	Beamte	124 972	123 816	0,9	56,02
4	Arbeitnehmer	1 132 460	1 094 694	3,5	507,59
5	Beiträge zu Versorgungskassen	112 422	107 022	5,0	50,39
6	Beamte	70 541	65 420	7,8	31,62
7	Arbeitnehmer	41 846	41 461	0,9	18,76
8	Beiträge zur gesetzlichen Sozialversicherung	224 063	222 823	0,6	100,43
9	Beihilfen, Unterstützungsleistungen für Beschäftigte	6 125	6 149	- 0,4	2,75
10	Versorgungsauszahlungen	501	808	- 38,0	0,22
11	Versorgungsbezüge	432	453	- 4,8	0,19
12	Beiträge zur gesetzlichen Sozialversicherung	27	23	18,3	0,01
13	Beihilfen, Unterstützungsleistungen für Versorgungsempfänger	42	332	- 87,4	0,02
14	Sach- und Dienstleistungen	714 568	680 836	5,0	320,28
15	Unterhaltung sowie Bewirtschaftung der Grundstücke, baulichen Anlagen und des sonstigen Vermögens	495 431	469 714	5,5	222,06
16	Transferauszahlungen, sonstige Auszahlungen aus lfd. Verwaltungstätigkeit	3 610 777	3 512 222	2,8	1 618,42
17	Soziale Leistungen und aufgabenbezogene Leistungsbeteiligung	1 276 184	1 208 578	5,6	572,01
18	Leistungen der Grundsicherung für Arbeitsuchende (SGB II)	816 726	829 764	- 1,6	366,07
19	Leistungen der Sozialhilfe (SGB XII)	107 086	92 046	16,3	48,00
20	Leistungen der Kinder- und Jugendhilfe (SGB VIII)	211 409	194 664	8,6	94,76
21	Sonstige Sozialleistungen	140 963	92 087	53,1	63,18
22	Zuschüsse für lfd. Zwecke an öff., private Untern. und übrige Bereiche	703 859	687 610	2,4	315,48
23	Erstattungen für lfd. Zwecke an öff., private Untern. und übrige Bereiche	334 318	345 095	- 3,1	149,85
24	Zinsen und sonstige Finanzauszahlungen	79 490	90 435	- 12,1	35,63
25	Zinsauszahlungen	66 174	78 408	- 15,6	29,66
26	<b>Auszahlungen aus laufender Verwaltungstätigkeit</b>	<b>6 019 915</b>	<b>5 856 098</b>	<b>2,8</b>	<b>2 698,25</b>
27	abzgl. Zahlungen von gleicher Ebene	893 839	882 903	1,2	400,64
28	<b>Bereinigte Auszahlungen aus lfd. Verwaltungstätigkeit</b>	<b>5 126 075</b>	<b>4 973 195</b>	<b>3,1</b>	<b>2 297,61</b>
29	Investitionstätigkeit	483 994	547 737	- 11,6	216,94
30	Zuweisungen und Zuschüsse für Investitionen	30 553	24 003	27,3	13,69
31	Erwerb von Grundstücken und Gebäuden	17 188	26 547	- 35,3	7,70
32	Erwerb von beweglichen Sachen des Anlagevermögens	62 855	63 596	- 1,2	28,17
33	Erwerb von Finanzanlagen	2 656	1 216	118,3	1,19
34	Baumaßnahmen	370 174	428 997	- 13,7	165,92
35	<b>Auszahlungen (ohne Finanzierungstätigkeit)</b>	<b>6 503 908</b>	<b>6 403 835</b>	<b>1,6</b>	<b>2 915,19</b>
36	abzgl. Zahlungen von gleicher Ebene	904 677	899 771	0,5	405,49
37	<b>Bereinigte Auszahlungen</b>	<b>5 599 231</b>	<b>5 504 064</b>	<b>1,7</b>	<b>2 509,69</b>
38	Saldo der bereinigten laufenden Ein- und Auszahlungen	91 035	99 509	- 8,5	40,80
39	Saldo der bereinigten Ein- und Auszahlungen aus Investitionstätigkeit	37 335	- 97 215	x	16,73
40	<b>Finanzmittelüberschuss / -fehlbetrag (Saldo der bereinigten Ein- und Auszahlungen)</b>	<b>128 370</b>	<b>2 293</b>	<b>x</b>	<b>57,54</b>
	<b>Finanzierungstätigkeit</b>				
41	Einzahlungen aus Finanzierungstätigkeit (Kontengruppe 69)	227 625	201 714	12,8	102,03
42	abzgl. Zahlungen von gleicher Ebene	-	-	x	-
43	Auszahlungen aus Finanzierungstätigkeit (Kontengruppe 79)	393 322	359 402	9,4	176,30
44	abzgl. Zahlungen von gleicher Ebene	-	-	x	-
45	<b>Saldo der Finanzierungstätigkeit</b>	<b>- 165 698</b>	<b>- 157 688</b>	<b>x</b>	<b>- 74,27</b>



Noch 2 Bundessystematik

Noch 2.2 Entwicklung der kassenmäßigen Ein- und Auszahlungen und Saldo für das Jahr 2015 im Vergleich zum Vorjahr

2.2.2 Eckwerte Kreisfreie Städte

2.2.2.1 Einzahlungen

lfd. Nr.	Art der Einzahlung -Bundessystematik-	01.01. - 31.12.		Verän- derung	Je Ein- woh- ner
		2015	2014		
		1 000 EUR		um %	EUR
1	Steuern und steuerähnliche Abgaben (ohne Kg. 605 "Ausgleichsleistungen")	402 874	397 215	1,4	734,94
2	Realsteuern	223 027	232 887	- 4,2	406,86
3	Grundsteuern	65 966	65 622	0,5	120,34
4	Gewerbsteuer	157 061	167 265	- 6,1	286,52
5	nachrichtlich: Gewerbesteuer netto ( $\triangleq$ abzgl. Gewerbesteuerumlage)	146 003	155 133	- 5,9	266,35
6	Gemeindeanteile Gemeinschaftsteuern	173 072	158 123	9,5	315,73
7	Gemeindeanteil an der Einkommensteuer	138 575	127 542	8,7	252,80
8	Gemeindeanteil an der Umsatzsteuer	34 497	30 581	12,8	62,93
9	Sonstige Gemeindesteuern	6 775	6 206	9,2	12,36
10	Zuwendungen und allgemeine Umlagen (einschl. Kg. 605 "Ausgl.leistungen")	660 287	655 386	0,7	1 204,52
11	Ausgleichsleistungen und Zuweisungen vom Land	646 105	643 514	0,4	1 178,65
12	Schlüsselzuweisungen	278 718	300 149	- 7,1	508,45
13	Allgemeine Umlagen von Gemeinden	-	-	x	-
14	Aufgabenbezogene Leistungsbeteiligungen und Zuweisungen vom Bund	1 450	2 660	- 45,5	2,65
15	Sonstige Transfereinzahlungen	11 315	16 050	- 29,5	20,64
16	Ersatz von sozialen Leistungen außerhalb von Einrichtungen	4 650	4 555	2,1	8,48
17	Ersatz von sozialen Leistungen in Einrichtungen	4 066	3 606	12,8	7,42
18	Öffentlich-rechtliche Leistungsentgelte	87 397	92 329	- 5,3	159,43
19	Privatrechtliche Leistungsentgelte, Kostenerstattungen und Kostenumlagen	107 603	76 985	39,8	196,29
20	Mieten und Pachten	15 504	15 218	1,9	28,28
21	Verkauf von Vorräten	419	448	- 6,4	0,77
22	Sonstige privatrechtliche Leistungsentgelte	8 466	5 546	52,7	15,44
23	Kostenerstattungen, Kostenumlagen (einschl. Erst. sozialer Leistungen)	83 213	55 773	49,2	151,80
24	Kostenerstattungen vom Land	45 929	22 646	102,8	83,79
25	Sonstige Einzahlungen aus laufender Verwaltungstätigkeit	33 096	36 299	- 8,8	60,38
26	Zinsen und sonstige Finanzeinzahlungen	39 280	40 424	- 2,8	71,66
27	Zinseinzahlungen	1 666	1 792	- 7,1	3,04
28	<b>Einzahlungen aus laufender Verwaltungstätigkeit</b>	<b>1 341 853</b>	<b>1 314 689</b>	2,1	2 447,87
29	abzgl. Zahlungen von gleicher Ebene	8 312	8 513	- 2,4	15,16
30	<b>Bereinigte Einzahlungen aus lfd. Verwaltungstätigkeit</b>	<b>1 333 540</b>	<b>1 306 176</b>	2,1	2 432,70
31	Investitionstätigkeit	94 643	89 279	6,0	172,65
32	Investitionszuwendungen	81 422	75 782	7,4	148,53
33	Investitionszuwendungen vom Land	80 417	72 216	11,4	146,70
34	Veräußerung von Grundstücken und Gebäuden	7 229	7 439	- 2,8	13,19
35	Veräußerung von beweglichen Vermögensgegenständen	171	84	102,7	0,31
36	Veräußerung von Finanzanlagen	-	-	x	-
37	<b>Einzahlungen (ohne Finanzierungstätigkeit)</b>	<b>1 436 496</b>	<b>1 403 969</b>	2,3	2 620,52
38	abzgl. Zahlungen von gleicher Ebene	8 312	8 513	- 2,4	15,16
39	<b>Bereinigte Einzahlungen</b>	<b>1 428 184</b>	<b>1 395 455</b>	2,3	2 605,36



Noch 2 Bundessystematik  
 Noch 2.2 Entwicklung der kassenmäßigen Ein- und Auszahlungen und Saldo für das Jahr 2015 im Vergleich zum Vorjahr  
 Noch 2.2.2 Eckwerte Kreisfreie Städte  
 2.2.2.2 Auszahlungen und Finanzierungstätigkeit

lfd. Nr.	Art der Auszahlung -Bundessystematik-	01.01. - 31.12.		Verän- derung	Je Ein- woh- ner
		2015	2014		
		1 000 EUR		um %	EUR
1	Personalauszahlungen	334 497	328 398	1,9	610,20
2	Dienstbezüge	262 680	259 032	1,4	479,19
3	Beamte	43 231	41 963	3,0	78,86
4	Arbeitnehmer	217 310	214 516	1,3	396,43
5	Beiträge zu Versorgungskassen	27 299	25 964	5,1	49,80
6	Beamte	19 515	18 169	7,4	35,60
7	Arbeitnehmer	7 784	7 795	- 0,1	14,20
8	Beiträge zur gesetzlichen Sozialversicherung	42 850	41 730	2,7	78,17
9	Beihilfen, Unterstützungsleistungen für Beschäftigte	1 668	1 672	- 0,2	3,04
10	Versorgungsauszahlungen	334	279	19,6	0,61
11	Versorgungsbezüge	334	279	19,6	0,61
12	Beiträge zur gesetzlichen Sozialversicherung	-	-	x	-
13	Beihilfen, Unterstützungsleistungen für Versorgungsempfänger	-	-	x	-
14	Sach- und Dienstleistungen	132 451	112 233	18,0	241,62
15	Unterhaltung sowie Bewirtschaftung der Grundstücke, baulichen Anlagen und des sonstigen Vermögens	108 366	90 235	20,1	197,69
16	Transferauszahlungen, sonstige Auszahlungen aus lfd. Verwaltungstätigkeit	875 369	836 586	4,6	1 596,89
17	Soziale Leistungen und aufgabenbezogene Leistungsbeteiligung	320 692	293 868	9,1	585,02
18	Leistungen der Grundsicherung für Arbeitsuchende (SGB II)	178 519	167 642	6,5	325,66
19	Leistungen der Sozialhilfe (SGB XII)	35 829	33 214	7,9	65,36
20	Leistungen der Kinder- und Jugendhilfe (SGB VIII)	65 777	60 546	8,6	119,99
21	Sonstige Sozialleistungen	40 568	32 466	25,0	74,01
22	Zuschüsse für lfd. Zwecke an öff., private Untern. und übrige Bereiche	366 732	360 085	1,8	669,01
23	Erstattungen für lfd. Zwecke an öff., private Untern. und übrige Bereiche	121 198	122 376	- 1,0	221,09
24	Zinsen und sonstige Finanzauszahlungen	19 366	20 474	- 5,4	35,33
25	Zinsauszahlungen	15 477	18 328	- 15,6	28,23
26	<b>Auszahlungen aus laufender Verwaltungstätigkeit</b>	<b>1 362 017</b>	<b>1 297 970</b>	4,9	2 484,65
27	abzgl. Zahlungen von gleicher Ebene	8 312	8 513	- 2,4	15,16
28	<b>Bereinigte Auszahlungen aus lfd. Verwaltungstätigkeit</b>	<b>1 353 705</b>	<b>1 289 456</b>	5,0	2 469,49
29	Investitionstätigkeit	79 627	100 419	- 20,7	145,26
30	Zuweisungen und Zuschüsse für Investitionen	4 294	5 012	- 14,3	7,83
31	Erwerb von Grundstücken und Gebäuden	2 755	2 287	20,5	5,03
32	Erwerb von beweglichen Sachen des Anlagevermögens	11 609	10 933	6,2	21,18
33	Erwerb von Finanzanlagen	256	382	- 32,9	0,47
34	Baumaßnahmen	60 713	81 805	- 25,8	110,76
35	<b>Auszahlungen (ohne Finanzierungstätigkeit)</b>	<b>1 441 644</b>	<b>1 398 389</b>	3,1	2 629,91
36	abzgl. Zahlungen von gleicher Ebene	8 312	8 513	- 2,4	15,16
37	<b>Bereinigte Auszahlungen</b>	<b>1 433 331</b>	<b>1 389 875</b>	3,1	2 614,75
38	Saldo der bereinigten laufenden Ein- und Auszahlungen	- 20 164	16 720	x	- 36,78
39	Saldo der bereinigten Ein- und Auszahlungen aus Investitionstätigkeit	15 016	- 11 140	x	27,39
40	<b>Finanzmittelüberschuss / -fehlbetrag (Saldo der bereinigten Ein- und Auszahlungen)</b>	<b>- 5 148</b>	<b>5 580</b>	x	- 9,39
	<b>Finanzierungstätigkeit</b>				
41	Einzahlungen aus Finanzierungstätigkeit (Kontengruppe 69)	28 124	27 792	1,2	51,30
42	abzgl. Zahlungen von gleicher Ebene	-	-	x	-
43	Auszahlungen aus Finanzierungstätigkeit (Kontengruppe 79)	69 144	76 572	- 9,7	126,13
44	abzgl. Zahlungen von gleicher Ebene	-	-	x	-
45	<b>Saldo der Finanzierungstätigkeit</b>	<b>- 41 020</b>	<b>- 48 779</b>	x	- 74,83

Noch 2 Bundessystematik

Noch 2.2 Entwicklung der kassenmäßigen Ein- und Auszahlungen und Saldo für das Jahr 2015 im Vergleich zum Vorjahr

2.2.3 Eckwerte Landkreise

2.2.3.1 Einzahlungen

lfd. Nr.	Art der Einzahlung -Bundessystematik-	01.01. - 31.12.		Verän- derung	Je Ein- woh- ner
		2015	2014		
		1 000 EUR		um %	EUR
1	Steuern und steuerähnliche Abgaben (ohne Kg. 605 "Ausgleichsleistungen")	-	-	x	-
2	Realsteuern	-	-	x	-
3	Grundsteuern	-	-	x	-
4	Gewerbsteuer	-	-	x	-
5	nachrichtlich: Gewerbesteuer netto ( $\triangleq$ abzgl. Gewerbesteuerumlage)	-	-	x	-
6	Gemeindeanteile Gemeinschaftsteuern	-	-	x	-
7	Gemeindeanteil an der Einkommensteuer	-	-	x	-
8	Gemeindeanteil an der Umsatzsteuer	-	-	x	-
9	Sonstige Gemeindesteuern	-	-	x	-
10	Zuwendungen und allgemeine Umlagen (einschl. Kg. 605 "Ausgl.leistungen")	1 916 068	1 872 321	2,3	1 138,57
11	Ausgleichsleistungen und Zuweisungen vom Land	1 040 930	990 234	5,1	618,54
12	Schlüsselzuweisungen	331 215	351 538	- 5,8	196,82
13	Allgemeine Umlagen von Gemeinden	582 924	576 039	1,2	346,39
14	Aufgabenbezogene Leistungsbeteiligungen und Zuweisungen vom Bund	286 481	300 015	- 4,5	170,23
15	Sonstige Transfereinzahlungen	29 522	25 387	16,3	17,54
16	Ersatz von sozialen Leistungen außerhalb von Einrichtungen	11 255	10 269	9,6	6,69
17	Ersatz von sozialen Leistungen in Einrichtungen	5 928	5 727	3,5	3,52
18	Öffentlich-rechtliche Leistungsentgelte	129 095	150 413	- 14,2	76,71
19	Privatrechtliche Leistungsentgelte, Kostenerstattungen und Kostenumlagen	246 488	174 034	41,6	146,47
20	Mieten und Pachten	7 787	7 309	6,5	4,63
21	Verkauf von Vorräten	1 898	1 792	5,9	1,13
22	Sonstige privatrechtliche Leistungsentgelte	6 145	10 799	- 43,1	3,65
23	Kostenerstattungen, Kostenumlagen (einschl. Erst. sozialer Leistungen)	230 658	154 134	49,6	137,06
24	Kostenerstattungen vom Land	118 085	53 779	119,6	70,17
25	Sonstige Einzahlungen aus laufender Verwaltungstätigkeit	4 483	5 123	- 12,5	2,66
26	Zinsen und sonstige Finanzeinzahlungen	2 929	3 211	- 8,8	1,74
27	Zinseinzahlungen	1 153	1 302	- 11,5	0,68
28	<b>Einzahlungen aus laufender Verwaltungstätigkeit</b>	<b>2 328 585</b>	<b>2 230 489</b>	<b>4,4</b>	<b>1 383,70</b>
29	abzgl. Zahlungen von gleicher Ebene	596 062	588 469	1,3	354,19
30	<b>Bereinigte Einzahlungen aus lfd. Verwaltungstätigkeit</b>	<b>1 732 522</b>	<b>1 642 020</b>	<b>5,5</b>	<b>1 029,50</b>
31	Investitionstätigkeit	102 058	93 106	9,6	60,65
32	Investitionszuwendungen	97 736	82 863	17,9	58,08
33	Investitionszuwendungen vom Land	96 174	80 931	18,8	57,15
34	Veräußerung von Grundstücken und Gebäuden	1 064	1 299	- 18,1	0,63
35	Veräußerung von beweglichen Vermögensgegenständen	64	60	7,5	0,04
36	Veräußerung von Finanzanlagen	191	64	198,2	0,11
37	<b>Einzahlungen (ohne Finanzierungstätigkeit)</b>	<b>2 430 643</b>	<b>2 323 595</b>	<b>4,6</b>	<b>1 444,34</b>
38	abzgl. Zahlungen von gleicher Ebene	599 528	595 957	0,6	356,25
39	<b>Bereinigte Einzahlungen</b>	<b>1 831 115</b>	<b>1 727 638</b>	<b>6,0</b>	<b>1 088,09</b>

Noch 2 Bundessystematik

Noch 2.2 Entwicklung der kassenmäßigen Ein- und Auszahlungen und Saldo für das Jahr 2015 im Vergleich zum Vorjahr

Noch 2.2.3 Eckwerte Landkreise

2.2.3.2 Auszahlungen und Finanzierungstätigkeit

Ifd. Nr.	Art der Auszahlung -Bundessystematik-	01.01. - 31.12.		Verän- derung	Je Ein- woh- ner
		2015	2014		
		1 000 EUR		um %	EUR
1	Personalauszahlungen	431 021	417 614	3,2	256,12
2	Dienstbezüge	336 760	327 101	3,0	200,11
3	Beamte	41 633	41 957	- 0,8	24,74
4	Arbeitnehmer	289 965	280 263	3,5	172,30
5	Beiträge zu Versorgungskassen	35 242	33 093	6,5	20,94
6	Beamte	24 136	22 256	8,4	14,34
7	Arbeitnehmer	11 100	10 833	2,5	6,60
8	Beiträge zur gesetzlichen Sozialversicherung	56 931	55 259	3,0	33,83
9	Beihilfen, Unterstützungsleistungen für Beschäftigte	2 087	2 162	- 3,5	1,24
10	Versorgungsauszahlungen	44	153	- 71,6	0,03
11	Versorgungsbezüge	16	67	- 75,4	0,01
12	Beiträge zur gesetzlichen Sozialversicherung	27	23	18,3	0,02
13	Beihilfen, Unterstützungsleistungen für Versorgungsempfänger	-	63	x	-
14	Sach- und Dienstleistungen	178 129	176 144	1,1	105,85
15	Unterhaltung sowie Bewirtschaftung der Grundstücke, baulichen Anlagen und des sonstigen Vermögens	105 811	102 126	3,6	62,88
16	Transferauszahlungen, sonstige Auszahlungen aus Ifd. Verwaltungstätigkeit	1 663 000	1 615 454	2,9	988,19
17	Soziale Leistungen und aufgabenbezogene Leistungsbeteiligung	955 279	914 475	4,5	567,65
18	Leistungen der Grundsicherung für Arbeitsuchende (SGB II)	638 207	662 122	- 3,6	379,24
19	Leistungen der Sozialhilfe (SGB XII)	71 258	58 832	21,1	42,34
20	Leistungen der Kinder- und Jugendhilfe (SGB VIII)	145 632	134 118	8,6	86,54
21	Sonstige Sozialleistungen	100 183	59 403	68,6	59,53
22	Zuschüsse für Ifd. Zwecke an öff., private Untern. und übrige Bereiche	221 253	215 180	2,8	131,47
23	Erstattungen für Ifd. Zwecke an öff., private Untern. und übrige Bereiche	115 440	127 906	- 9,7	68,60
24	Zinsen und sonstige Finanzauszahlungen	17 260	20 487	- 15,8	10,26
25	Zinsauszahlungen	16 934	19 480	- 13,1	10,06
26	<b>Auszahlungen aus laufender Verwaltungstätigkeit</b>	<b>2 289 454</b>	<b>2 229 853</b>	2,7	1 360,44
27	abzgl. Zahlungen von gleicher Ebene	596 062	588 469	1,3	354,19
28	<b>Bereinigte Auszahlungen aus Ifd. Verwaltungstätigkeit</b>	<b>1 693 391</b>	<b>1 641 384</b>	3,2	1 006,25
29	Investitionstätigkeit	88 876	118 668	- 25,1	52,81
30	Zuweisungen und Zuschüsse für Investitionen	5 177	5 534	- 6,4	3,08
31	Erwerb von Grundstücken und Gebäuden	2 129	7 162	- 70,3	1,27
32	Erwerb von beweglichen Sachen des Anlagevermögens	13 461	15 719	- 14,4	8,00
33	Erwerb von Finanzanlagen	13	13	- 3,2	0,01
34	Baumaßnahmen	68 084	90 221	- 24,5	40,46
35	<b>Auszahlungen (ohne Finanzierungstätigkeit)</b>	<b>2 378 330</b>	<b>2 348 521</b>	1,3	1 413,26
36	abzgl. Zahlungen von gleicher Ebene	599 528	595 957	0,6	356,25
37	<b>Bereinigte Auszahlungen</b>	<b>1 778 802</b>	<b>1 752 564</b>	1,5	1 057,00
38	Saldo der bereinigten laufenden Ein- und Auszahlungen	39 131	636	x	23,25
39	Saldo der bereinigten Ein- und Auszahlungen aus Investitionstätigkeit	13 182	- 25 562	x	7,83
40	<b>Finanzmittelüberschuss / -fehlbetrag (Saldo der bereinigten Ein- und Auszahlungen)</b>	<b>52 313</b>	<b>- 24 926</b>	x	31,09
	<b>Finanzierungstätigkeit</b>				
41	Einzahlungen aus Finanzierungstätigkeit (Kontengruppe 69)	79 926	43 611	83,3	47,49
42	abzgl. Zahlungen von gleicher Ebene	-	-	x	-
43	Auszahlungen aus Finanzierungstätigkeit (Kontengruppe 79)	119 983	83 287	44,1	71,30
44	abzgl. Zahlungen von gleicher Ebene	-	-	x	-
45	<b>Saldo der Finanzierungstätigkeit</b>	<b>- 40 057</b>	<b>- 39 676</b>	x	- 23,80

Noch 2 Bundessystematik

Noch 2.2 Entwicklung der kassenmäßigen Ein- und Auszahlungen und Saldo für das Jahr 2015 im Vergleich zum Vorjahr

2.2.4 Eckwerte Kreisangehörige Gemeinden einschließlich Verbandsgemeinden

2.2.4.1 Einzahlungen

lfd. Nr.	Art der Einzahlung -Bundessystematik-	01.01. - 31.12.		Verän- derung	Je Ein- woh- ner
		2015	2014		
		1 000 EUR		um %	EUR
1	Steuern und steuerähnliche Abgaben (ohne Kg. 605 "Ausgleichsleistungen")	1 173 322	1 107 772	5,9	697,21
2	Realsteuern	700 613	670 822	4,4	416,32
3	Grundsteuern	180 457	178 484	1,1	107,23
4	Gewerbsteuer	520 155	492 338	5,7	309,09
5	nachrichtlich: Gewerbesteuer netto ( $\triangleq$ abzgl. Gewerbesteuerumlage)	468 719	445 156	5,3	278,52
6	Gemeindeanteile Gemeinschaftsteuern	458 912	424 404	8,1	272,70
7	Gemeindeanteil an der Einkommensteuer	388 638	362 850	7,1	230,94
8	Gemeindeanteil an der Umsatzsteuer	70 274	61 554	14,2	41,76
9	Sonstige Gemeindesteuern	13 691	12 536	9,2	8,14
10	Zuwendungen und allgemeine Umlagen (einschl. Kg. 605 "Ausgl.leistungen")	785 865	832 110	- 5,6	466,98
11	Ausgleichsleistungen und Zuweisungen vom Land	517 819	564 741	- 8,3	307,70
12	Schlüsselzuweisungen	357 502	409 739	- 12,7	212,44
13	Allgemeine Umlagen von Gemeinden	72 739	74 261	- 2,0	43,22
14	Aufgabenbezogene Leistungsbeteiligungen und Zuweisungen vom Bund	1 165	2 346	- 50,4	0,69
15	Sonstige Transfereinzahlungen	25 662	29 145	- 12,0	15,25
16	Ersatz von sozialen Leistungen außerhalb von Einrichtungen	-	-	x	-
17	Ersatz von sozialen Leistungen in Einrichtungen	-	-	x	-
18	Öffentlich-rechtliche Leistungsentgelte	168 066	156 021	7,7	99,87
19	Privatrechtliche Leistungsentgelte, Kostenerstattungen und Kostenumlagen	155 380	157 599	- 1,4	92,33
20	Mieten und Pachten	68 136	68 570	- 0,6	40,49
21	Verkauf von Vorräten	6 109	5 732	6,6	3,63
22	Sonstige privatrechtliche Leistungsentgelte	10 583	9 963	6,2	6,29
23	Kostenerstattungen, Kostenumlagen (einschl. Erst. sozialer Leistungen)	70 552	73 334	- 3,8	41,92
24	Kostenerstattungen vom Land	5 609	7 022	- 20,1	3,33
25	Sonstige Einzahlungen aus laufender Verwaltungstätigkeit	79 732	78 887	1,1	47,38
26	Zinsen und sonstige Finanzeinzahlungen	52 486	48 895	7,3	31,19
27	Zinseinzahlungen	1 551	3 149	- 50,8	0,92
28	<b>Einzahlungen aus laufender Verwaltungstätigkeit</b>	<b>2 440 512</b>	<b>2 410 428</b>	1,2	1 450,21
29	abzgl. Zahlungen von gleicher Ebene	289 465	285 920	1,2	172,01
30	<b>Bereinigte Einzahlungen aus lfd. Verwaltungstätigkeit</b>	<b>2 151 047</b>	<b>2 124 508</b>	1,2	1 278,20
31	Investitionstätigkeit	324 627	268 136	21,1	192,90
32	Investitionszuwendungen	265 102	210 847	25,7	157,53
33	Investitionszuwendungen vom Land	251 671	199 082	26,4	149,55
34	Veräußerung von Grundstücken und Gebäuden	30 640	25 833	18,6	18,21
35	Veräußerung von beweglichen Vermögensgegenständen	1 284	699	83,7	0,76
36	Veräußerung von Finanzanlagen	2 549	124	x	1,51
37	<b>Einzahlungen (ohne Finanzierungstätigkeit)</b>	<b>2 765 139</b>	<b>2 678 564</b>	3,2	1 643,11
38	abzgl. Zahlungen von gleicher Ebene	296 837	295 300	0,5	176,39
39	<b>Bereinigte Einzahlungen</b>	<b>2 468 303</b>	<b>2 383 264</b>	3,6	1 466,72

Noch 2 Bundessystematik

Noch 2.2 Entwicklung der kassenmäßigen Ein- und Auszahlungen und Saldo für das Jahr 2015 im Vergleich zum Vorjahr

Noch 2.2.4 Eckwerte Kreisangehörige Gemeinden einschließlich Verbandsgemeinden

2.2.4.2 Auszahlungen und Finanzierungstätigkeit

lfd. Nr.	Art der Auszahlung -Bundessystematik-	01.01. - 31.12.		Verän- derung	Je Ein- woh- ner
		2015	2014		
		1 000 EUR		um %	EUR
1	Personalauszahlungen	849 060	825 785	2,8	504,53
2	Dienstbezüge	672 527	649 670	3,5	399,63
3	Beamte	40 108	39 896	0,5	23,83
4	Arbeitnehmer	625 186	599 914	4,2	371,50
5	Beiträge zu Versorgungskassen	49 881	47 965	4,0	29,64
6	Beamte	26 890	24 995	7,6	15,98
7	Arbeitnehmer	22 961	22 833	0,6	13,64
8	Beiträge zur gesetzlichen Sozialversicherung	124 282	125 834	- 1,2	73,85
9	Beihilfen, Unterstützungsleistungen für Beschäftigte	2 370	2 315	2,4	1,41
10	Versorgungsauszahlungen	123	375	- 67,2	0,07
11	Versorgungsbezüge	81	107	- 24,1	0,05
12	Beiträge zur gesetzlichen Sozialversicherung	-	-	x	-
13	Beihilfen, Unterstützungsleistungen für Versorgungsempfänger	42	268	- 84,4	0,02
14	Sach- und Dienstleistungen	403 989	392 459	2,9	240,06
15	Unterhaltung sowie Bewirtschaftung der Grundstücke, baulichen Anlagen und des sonstigen Vermögens	281 255	277 352	1,4	167,13
16	Transferauszahlungen, sonstige Auszahlungen aus lfd. Verwaltungstätigkeit	1 072 407	1 060 183	1,2	637,25
17	Soziale Leistungen und aufgabenbezogene Leistungsbeteiligung	212	235	- 9,7	0,13
18	Leistungen der Grundsicherung für Arbeitsuchende (SGB II)	-	-	x	-
19	Leistungen der Sozialhilfe (SGB XII)	-	-	x	-
20	Leistungen der Kinder- und Jugendhilfe (SGB VIII)	-	-	x	-
21	Sonstige Sozialleistungen	212	218	- 2,5	0,13
22	Zuschüsse für lfd. Zwecke an öff., private Untern. und übrige Bereiche	115 873	112 344	3,1	68,85
23	Erstattungen für lfd. Zwecke an öff., private Untern. und übrige Bereiche	97 680	94 813	3,0	58,04
24	Zinsen und sonstige Finanzauszahlungen	42 865	49 474	- 13,4	25,47
25	Zinsauszahlungen	33 763	40 600	- 16,8	20,06
26	<b>Auszahlungen aus laufender Verwaltungstätigkeit</b>	<b>2 368 444</b>	<b>2 328 276</b>	<b>1,7</b>	<b>1 407,38</b>
27	abzgl. Zahlungen von gleicher Ebene	289 465	285 920	1,2	172,01
28	<b>Bereinigte Auszahlungen aus lfd. Verwaltungstätigkeit</b>	<b>2 078 979</b>	<b>2 042 355</b>	<b>1,8</b>	<b>1 235,38</b>
29	Investitionstätigkeit	315 491	328 649	- 4,0	187,47
30	Zuweisungen und Zuschüsse für Investitionen	21 082	13 457	56,7	12,53
31	Erwerb von Grundstücken und Gebäuden	12 304	17 098	- 28,0	7,31
32	Erwerb von beweglichen Sachen des Anlagevermögens	37 785	36 944	2,3	22,45
33	Erwerb von Finanzanlagen	2 387	821	190,6	1,42
34	Baumaßnahmen	241 376	256 970	- 6,1	143,43
35	<b>Auszahlungen (ohne Finanzierungstätigkeit)</b>	<b>2 683 935</b>	<b>2 656 925</b>	<b>1,0</b>	<b>1 594,85</b>
36	abzgl. Zahlungen von gleicher Ebene	296 837	295 300	0,5	176,39
37	<b>Bereinigte Auszahlungen</b>	<b>2 387 098</b>	<b>2 361 625</b>	<b>1,1</b>	<b>1 418,47</b>
38	Saldo der bereinigten laufenden Ein- und Auszahlungen	72 068	82 153	- 12,3	42,82
39	Saldo der bereinigten Ein- und Auszahlungen aus Investitionstätigkeit	9 137	- 60 513	x	5,43
40	<b>Finanzmittelüberschuss / -fehlbetrag (Saldo der bereinigten Ein- und Auszahlungen)</b>	<b>81 205</b>	<b>21 640</b>	<b>275,3</b>	<b>48,25</b>
	<b>Finanzierungstätigkeit</b>				
41	Einzahlungen aus Finanzierungstätigkeit (Kontengruppe 69)	119 575	130 311	- 8,2	71,05
42	abzgl. Zahlungen von gleicher Ebene	-	-	x	-
43	Auszahlungen aus Finanzierungstätigkeit (Kontengruppe 79)	204 196	199 543	2,3	121,34
44	abzgl. Zahlungen von gleicher Ebene	-	-	x	-
45	<b>Saldo der Finanzierungstätigkeit</b>	<b>- 84 621</b>	<b>- 69 232</b>	<b>x</b>	<b>- 50,28</b>

- Noch 2 Bundessystematik  
 2.3 Zuordnungsschlüssel  
 2.3.1 Zuordnungsschlüssel Einzahlungen Tabellen 2.1 und 2.2

lfd. Nr.	Art der Einzahlung -Bundessystematik-	Kontengruppe / Konto Berechnung
1	Steuern und steuerähnliche Abgaben (ohne Kg. 605 "Ausgleichsleistungen")	60./605
2	Realsteuern	601
3	Grundsteuern	6011, 6012
4	Gewerbsteuer	6013
5	nachrichtlich: Gewerbesteuer netto ( $\triangleq$ abzgl. Gewerbesteuerumlage)	6013./734
6	Gemeindeanteile Gemeinschaftsteuern	602
7	Gemeindeanteil an der Einkommensteuer	6021
8	Gemeindeanteil an der Umsatzsteuer	6022
9	Sonstige Gemeindesteuern	603
10	Zuwendungen und allgemeine Umlagen (einschl. Kg. 605 "Ausgl.leistungen")	61, 605
11	Ausgleichsleistungen und Zuweisungen vom Land	6111, 6121, 6131, 6141, 6051, 6052, 6053, L191
12	Schlüsselzuweisungen	6111
13	Allgemeine Umlagen von Gemeinden	6182
14	Aufgabenbezogene Leistungsbeteiligungen und Zuweisungen vom Bund	6140, L192, L193
15	Sonstige Transfereinzahlungen	62
16	Ersatz von sozialen Leistungen außerhalb von Einrichtungen	621
17	Ersatz von sozialen Leistungen in Einrichtungen	622
18	Öffentlich-rechtliche Leistungsentgelte	63
19	Privatrechtliche Leistungsentgelte, Kostenerstattungen und Kostenumlagen	64
20	Mieten und Pachten	6411
21	Verkauf von Vorräten	6421
22	Sonstige privatrechtliche Leistungsentgelte	6461
23	Kostenerstattungen, Kostenumlagen (einschl. Erst. sozialer Leistungen)	648
24	Kostenerstattungen vom Land	6481
25	Sonstige Einzahlungen aus laufender Verwaltungstätigkeit	65
26	Zinsen und sonstige Finanzeinzahlungen	66
27	Zinseinzahlungen	661
28	<b>Einzahlungen aus laufender Verwaltungstätigkeit</b>	Summe Nr. 1+10+15+18+19+25+26
29	abzgl. Zahlungen von gleicher Ebene	6132, 6142, 6182, 6232, 6482, 6612
30	<b>Bereinigte Einzahlungen aus lfd. Verwaltungstätigkeit</b>	Differenz Nr. 28./29
31	Investitionstätigkeit	68, <u>695</u>
32	Investitionszuwendungen	681
33	Investitionszuwendungen vom Land	6811
34	Veräußerung von Grundstücken und Gebäuden	6821
35	Veräußerung von beweglichen Vermögensgegenständen	683
36	Veräußerung von Finanzanlagen	684
37	<b>Einzahlungen (ohne Finanzierungstätigkeit)</b>	6./69 + 695
38	abzgl. Zahlungen von gleicher Ebene	6132, 6142, 6182, 6232, 6482, 6612, 6812, 6862, 6952
39	<b>Bereinigte Einzahlungen</b>	Differenz Nr. 37./38

Abweichungen zwischen Kontonummern Bund und Land Sachsen-Anhalt: L191 = 6191; L192 = 6192; L193 = 6193  
 Spezifika für Sachsen-Anhalt sind doppelt unterstrichen und kursiv dargestellt

Noch 2 Bundessystematik  
 Noch 2.3 Zuordnungsschlüssel  
 2.3.2 Zuordnungsschlüssel Auszahlungen und Finanzierungstätigkeit Tabellen 2.1 und 2.2

lfd. Nr.	Art der Auszahlung -Bundessystematik-	Kontengruppe / Konto Berechnung
1	Personalauszahlungen	70
2	Dienstbezüge	701
3	Beamte	7011
4	Arbeitnehmer	7012
5	Beiträge zu Versorgungskassen	702
6	Beamte	7021
7	Arbeitnehmer	7022
8	Beiträge zur gesetzlichen Sozialversicherung	703
9	Beihilfen, Unterstützungsleistungen für Beschäftigte	7041
10	Versorgungsauszahlungen	71
11	Versorgungsbezüge	711
12	Beiträge zur gesetzlichen Sozialversicherung	713
13	Beihilfen, Unterstützungsleistungen für Versorgungsempfänger	7141
14	Sach- und Dienstleistungen	72
15	Unterhaltung sowie Bewirtschaftung der Grundstücke, baulichen Anlagen und des sonstigen Vermögens	7211, 7221, 7241, 7255
16	Transferauszahlungen, sonstige Auszahlungen aus lfd. Verwaltungstätigkeit	73, 74
17	Soziale Leistungen und aufgabenbezogene Leistungsbeteiligung	733, 746
18	Leistungen der Grundsicherung für Arbeitsuchende (SGB II)	L691, L692, L693, L694, L695, L696, L782, L783, L784, L785, L786, L787
19	Leistungen der Sozialhilfe (SGB XII)	L73, L74
20	Leistungen der Kinder- und Jugendhilfe (SGB VIII)	L76, L77
21	Sonstige Sozialleistungen	L75, L781, L788, L79, <u>7338</u>
22	Zuschüsse für lfd. Zwecke an öff., private Untern. und übrige Bereiche	7315, 7316, 7317, 7318
23	Erstattungen für lfd. Zwecke an öff., private Untern. und übrige Bereiche	7455, 7456, 7457, 7458
24	Zinsen und sonstige Finanzauszahlungen	<u>75, 7835</u>
25	Zinsauszahlungen	751
26	<b>Auszahlungen aus laufender Verwaltungstätigkeit</b>	Summe Nr. 1+10+14+16+24
27	abzgl. Zahlungen von gleicher Ebene	6132, 6142, 6182, 6232, 6482, 6612
28	<b>Bereinigte Auszahlungen aus lfd. Verwaltungstätigkeit</b>	Differenz Nr. 26./27
29	Investitionstätigkeit	<u>78, 795./7835</u>
30	Zuweisungen und Zuschüsse für Investitionen	781, <u>7891</u>
31	Erwerb von Grundstücken und Gebäuden	7821
32	Erwerb von beweglichen Sachen des Anlagevermögens	<u>783./7835</u>
33	Erwerb von Finanzanlagen	784
34	Baumaßnahmen	785
35	<b>Auszahlungen (ohne Finanzierungstätigkeit)</b>	<u>7./79+795</u>
36	abzgl. Zahlungen von gleicher Ebene	6132, 6142, 6182, 6232, 6482, 6612, 6812, 6862, 6952
37	<b>Bereinigte Auszahlungen</b>	Differenz Nr. 35./36
38	Saldo der bereinigten laufenden Ein- und Auszahlungen	Differenz Nr. 30 Einzahlung ./ Auszahlung Nr. 28
39	Saldo der bereinigten Ein- und Auszahlungen aus Investitionstätigkeit	Differenz Nr. 31 Einzahlung ./ Auszahlung Nr. 29
40	<b>Finanzmittelüberschuss / -fehlbetrag (Saldo der bereinigten Ein- und Auszahlungen)</b>	Differenz Nr. 39 Einzahlung ./ Auszahlung Nr. 37
	<b>Finanzierungstätigkeit</b>	
41	Einzahlungen aus Finanzierungstätigkeit (Kontengruppe 69)	<u>69./695</u>
42	abzgl. Zahlungen von gleicher Ebene	6922, 6932, 6952./ <u>6952</u>
43	Auszahlungen aus Finanzierungstätigkeit (Kontengruppe 79)	<u>79./795</u>
44	abzgl. Zahlungen von gleicher Ebene	6922, 6932, 6952./ <u>6952</u>
45	<b>Saldo der Finanzierungstätigkeit</b>	Differenz Nr. 41./43

Abweichungen zwischen Kontonummern Bund und Land Sachsen-Anhalt: L691 = 7461; L692 = 7462; L693 = 7463; L694 = 7464; L695 = 7465; L696 = 7466; L73 = 7331/311; L74 = 7332/311; L75 = 7339,321; L76 = 7331/361+7331/362+7331/363; L77 = 7332/361+7332/362+7332/363; L79 = 7339/313; L781 = 7339/345; L782 = 7339/312; L783 = 7333; L784 = 7334; L785 = 7335; L786 = 7336; L787 = 7337; L788 = 7339/311+7339/341+7339/343+7339/344+7339/346+7339/351

Spezifika für Sachsen-Anhalt sind doppelt unterstrichen und kursiv dargestellt



- 3 Unterschiede Zuordnung  
 3.1 Unterschiede Zuordnung Landessystematik zur Bundessystematik  
 3.1.1 Zuordnung

lfd. Nr.	Bezeichnung -Landessystematik-	lfd. Nr. Bundessystematik	Unterschiede Zuordnung Bundessystematik zur Landessystematik
LD01	Steuern und steuerähnliche Abgaben (ohne Kg. 605 "Ausgl.leistungen")	EZ1	+6692
LD01a	dar. Gewerbesteuer	EZ4	
LD01b	nachrichtlich: Gewerbesteuer (netto $\pm$ abzgl. Gewerbesteuerumlage)	EZ5	+6692
LD02	Zuwendungen u. allgemeine Umlagen (einschl. Kg. 605 "Ausgl.leistungen")	EZ10	
LD02a	dar. FAG-Leistungen	-	
LD02b	dav. Schlüsselzuweisungen und besondere Ergänzungszuweisungen	EZ12	
LD02c	nachrichtlich: negative Schlüsselzuweisungen	-	
LD02d	dar. Kreis-, Verbandsgemeindeumlage	EZ13	
LD03	Sonstige Transfereinzahlungen	EZ15	
LD04	Weitere Einzahlungen	EZ18+EZ19+EZ25	
LD05	Zinsen und ähnliche Einzahlungen	EZ26	./6692
LD06	<b>Einzahlungen laufende Rechnung</b>	EZ28	
LD06a	dar. Einzahlungen vom Land	-	
LD06b	dar. (abzgl.) Einzahlungen von gleicher Ebene	EZ29	
LD07	<b>Bereinigte Einzahlungen laufende Rechnung</b>	EZ30	
LD08	Einzahlungen aus Investitionstätigkeit	EZ31	./695
LD08a	dar. Einzahlungen aus Zuwendungen für Inv. und Inv.förd.maßn.	EZ32	
LD08b	dar. Einzahlungen aus Beiträgen und ähnlichen Entgelten	-	
LD09	Einzahlungen aus Finanzierungstätigkeit	AZ41	+695
LD10	<b>Einzahlungen Kapitalrechnung</b>	EZ31+AZ41	
LD10a	dar. Einzahlungen vom Land	-	
LD10b	dar. (abzgl.) Einzahlungen von gleicher Ebene	EZ38./EZ29	
LD11	<b>Bereinigte Einzahlungen Kapitalrechnung</b>	EZ31+AZ41./EZ38+EZ29	
LD12	Personal- und Versorgungsauszahlungen	AZ1+AZ10	./7411
LD13	Auszahlungen für Sach- und Dienstleistungen	AZ14	
LD14	Transferauszahlungen, sonst. Ausz. für lfd. Verw.tätigk.	AZ16./AZ17	./734./735./737./7411
LD15	Soziale Leistungen und aufgabenbezogene Leistungsbeteiligung	AZ17	
LD16	Zinsen und ähnliche Auszahlungen	AZ24	./7835
LD17	Allgemeine Zuweisungen, Allgemeine Umlagen, Steuerbeteiligungen	-	
LD17a	nachrichtlich: Gewerbesteuerumlage	-	
LD18	<b>Auszahlungen laufende Rechnung</b>	AZ26	./7835
LD18a	dar. Auszahlungen an das Land	-	
LD18b	(abzgl.) Einzahlungen von gleicher Ebene (LD06b)	AZ27	
LD19	<b>Bereinigte Auszahlungen laufende Rechnung</b>	AZ28	
LD20	Auszahlungen für Investitionstätigkeit	AZ29	./795+7835
LD20a	dar. Sachinvestitionen	-	
LD21	Auszahlungen aus Finanzierungstätigkeit	AZ43	+795
LD22	<b>Auszahlungen Kapitalrechnung</b>	AZ35./AZ26+AZ43	+7835
LD22a	dar. Auszahlungen an das Land	-	
LD22b	(abzgl.) Einzahlungen von gleicher Ebene (LD10b)	AZ36./AZ27	
LD23	<b>Bereinigte Auszahlungen Kapitalrechnung</b>	AZ37./AZ28+AZ43	+7835
LD24	<b>Saldo laufende Rechnung</b>	EZ28./AZ26	+7835
LD24a	dar. Nettotransfer vom Land	-	
LD25	Saldo Investitionstätigkeit	EZ31./AZ29	./695+795./7835
LD26	Saldo investive Finanzierungstätigkeit	AZ45	+695./795
LD27	<b>Saldo Kapitalrechnung</b>	EZ31+AZ41./AZ35+AZ26./AZ43	+7835
LD27a	dar. Nettotransfer vom Land	-	
LD28	<b>Saldo Finanzrechnung insgesamt</b>	EZ39+AZ41./AZ37./AZ43	

Noch	3	Unterschiede Zuordnung
Noch	3.1	Unterschiede Zuordnung Landessystematik zur Bundessystematik
	3.1.2	Erläuterungen

lfd. Nr.	Erläuterung -Bundessystematik-	Erläuterung Unterschiede Zuordnung Bundessystematik zur Landessystematik
LD01	EZ1 = Steuern und steuerähnliche Abgaben	6692 = Steuererstattungen
LD01a	EZ4 = Gewerbesteuer	
LD01b	EZ5 = Gewerbesteuerumlage	6692 = Steuererstattungen
LD02	EZ10 = Zuwendungen und allgemeine Umlagen	
LD02a	-	
LD02b	EZ12 = Schlüsselzuweisungen	
LD02c	-	
LD02d	EZ13 = Allgemeine Umlagen von Gemeinden	
LD03	EZ15 = Sonstige Transfereinzahlungen	
LD04	EZ18 = Öffentlich-rechtliche Leistungsentgelte; EZ19 = Privatrechtliche Leistungsentgelte, Kostenerst. und -umlagen; EZ25 = Sonstige Einzahlungen aus laufender Verwaltungstätigkeit	
LD05	EZ26 = Zinsen und sonstige Finanzeinzahlungen	6692 = Steuererstattungen
LD06	EZ28 = Einzahlungen aus laufender Verwaltungstätigkeit	
LD06a	-	
LD06b	EZ29 = abzgl. Zahlungen von gleicher Ebene	
LD07	EZ30 = Bereinigte Einzahlungen aus lfd. Verwaltungstätigkeit	
LD08	EZ31 = Investitionstätigkeit	695 = Rückflüsse von Ausleihungen
LD08a	EZ32 = Investitionszuwendungen	
LD08b	-	
LD09	AZ41 = Einzahlungen aus Finanzierungstätigkeit (Kontengruppe 69)	695 = Rückflüsse von Ausleihungen
LD10	EZ31 = Investitionstätigkeit; AZ41 = Einzahlungen aus Finanzierungstätigkeit (Kontengruppe 69)	
LD10a	-	
LD10b	EZ38 und EZ29 = abzgl. Zahlungen von gleicher Ebene	
LD11	EZ31 = Investitionstätigkeit; AZ41 = Einzahlungen aus Finanzierungstätigkeit (Kontengruppe 69) EZ38 und EZ29 = abzgl. Zahlungen von gleicher Ebene	
LD12	AZ1 = Personalauszahlungen; AZ10 = Versorgungsauszahlungen	7411 = Sonstige Personal- und Versorgungsauszahlungen
LD13	AZ14 = Sach- und Dienstleistungen	
LD14	AZ16 = Transferauszahlungen, sonstige Ausz. aus lfd. Verw.tätig.; AZ17 = Soziale Leistungen und aufgabenbezogene Leistungsbeteiligung	734 = Steuerbeteiligungen; 735 = Allg. Zuw.; 737 = Allg. Umlagen; 7411 = Sonstige Personal- und Versorgungsauszahlungen
LD15	AZ17 = Soziale Leistungen und aufgabenbezogene Leistungsbeteiligung	
LD16	AZ24 = Zinsen und sonstige Finanzauszahlungen	7835 = Auszahlungen für die Ablösung von Dauerlasten
LD17	-	
LD17a	-	
LD18	AZ26 = Auszahlungen aus laufender Verwaltungstätigkeit	7835 = Auszahlungen für die Ablösung von Dauerlasten
LD18a	-	
LD18b	AZ27 = abzgl. Zahlungen von gleicher Ebene	
LD19	AZ28 = Bereinigte Auszahlungen aus lfd. Verwaltungstätigkeit	
LD20	AZ29 = Investitionstätigkeit	795 = Gewährung von Ausleihungen; 7835 = Auszahlungen für die Ablösung von Dauerlasten
LD20a	-	
LD21	AZ43 = Auszahlungen aus Finanzierungstätigkeit (Kontengruppe 79)	795 = Gewährung von Ausleihungen
LD22	AZ35 = Auszahlungen; AZ26 = Ausz. aus lfd. Verw.tätig.; AZ43 = Auszahlungen aus Finanzierungstätigkeit (Kontengruppe 79)	7835 = Auszahlungen für die Ablösung von Dauerlasten
LD22a	-	
LD22b	AZ36 und AZ27 = abzgl. Zahlungen von gleicher Ebene	
LD23	AZ37 = Bereinigte Ausz.; AZ28 = Bereinigte Ausz. aus lfd. Verw.tätig.; AZ43 = Auszahlungen aus Finanzierungstätigkeit (Kontengruppe 79) EZ28 = Einz.-/ und AZ26 = Ausz. aus laufender Verwaltungstätigkeit	7835 = Auszahlungen für die Ablösung von Dauerlasten
LD24	-	
LD24a	-	
LD25	EZ31 = Investitionstätigkeit; AZ29 = Investitionstätigkeit	7835 = Auszahlungen für die Ablösung von Dauerlasten
LD26	AZ45 = Saldo der Finanzierungstätigkeit	695 = Rückflüsse v. Ausleihungen; 795 = Gewährung v. Ausleihungen; 7835 = Ausz. für die Ablösung v. Dauerlasten 695 = Rückflüsse v. Ausleihungen; 795 = Gewährung v. Ausleihungen
LD27	EZ31 = Investitionstätigkeit; AZ41 = Einz. aus Finanzierungstätigkeit; AZ35 = Auszahlungen; AZ26 = Ausz. aus lfd. Verw.tätig.; AZ43 = Ausz. aus Finanzierungstätigkeit	7835 = Auszahlungen für die Ablösung von Dauerlasten
LD27a	-	
LD28	EZ39 = Bereinigte Einzahlungen; AZ41 = Einz. aus Finanzierungstätigkeit; AZ37 = Bereinigte Ausz.; AZ43 = Ausz. aus Finanzierungstätigkeit	

- Noch 3 Unterschiede Zuordnung  
 3.2 Unterschiede Zuordnung Bundessystematik zur Landessystematik  
 3.2.1 Einzahlungen

lfd. Nr.	Art der Einzahlung -Bundessystematik-	lfd.Nr. Landessystematik	Unterschiede Zuordnung Landessystematik zur Bundessystematik
1	Steuern und steuerähnliche Abgaben (ohne Kg. 605 "Ausgl.leistungen")	LD01	./6692
2	Realsteuern	-	
3	Grundsteuern	-	
4	Gewerbsteuer	LD01a	
5	nachrichtlich: Gewerbesteuer netto ( $\triangleq$ abzgl. Gewerbesteuerumlage)	LD01b	./6692
6	Gemeindeanteile Gemeinschaftsteuern	-	
7	Gemeindeanteil an der Einkommensteuer	-	
8	Gemeindeanteil an der Umsatzsteuer	-	
9	Sonstige Gemeindesteuern	-	
10	Zuwendungen u. allgemeine Umlagen (einschl. Kg. 605 "Ausgl.leistungen")	LD02	
11	Ausgleichsleistungen und Zuweisungen vom Land	-	
12	Schlüsselzuweisungen	LD02b	
13	Allgemeine Umlagen von Gemeinden	LD02d	
14	Aufgabenbezogene Leistungsbeteiligungen u. Zuweisungen vom Bund	-	
15	Sonstige Transfereinzahlungen	LD03	
16	Ersatz von sozialen Leistungen außerhalb von Einrichtungen	-	
17	Ersatz von sozialen Leistungen in Einrichtungen	-	
18	Öffentlich-rechtliche Leistungsentgelte	LD04 Teil 1	
19	Privatrechtliche Leistungsentgelte, Kostenerstat. und Kostenumlagen	LD04 Teil 2	
20	Mieten und Pachten	-	
21	Verkauf von Vorräten	-	
22	Sonstige privatrechtliche Leistungsentgelte	-	
23	Kostenerstattungen, Kostenumlagen (einschl. Erst. sozialer Leistungen)	-	
24	Kostenerstattungen vom Land	-	
25	Sonstige Einzahlungen aus laufender Verwaltungstätigkeit	LD04 Teil 3	
26	Zinsen und sonstige Finanzeinzahlungen	LD05	+6692
27	Zinseinzahlungen	-	
28	<b>Einzahlungen aus laufender Verwaltungstätigkeit</b>	LD06	
29	abzgl. Zahlungen von gleicher Ebene	LD06b	
30	<b>Bereinigte Einzahlungen aus lfd. Verwaltungstätigkeit</b>	LD07	
31	Investitionstätigkeit	LD08	+695
32	Investitionszuwendungen	LD08a	
33	Investitionszuwendungen vom Land	-	
34	Veräußerung von Grundstücken und Gebäuden	-	
35	Veräußerung von beweglichen Vermögensgegenständen	-	
36	Veräußerung von Finanzanlagen	-	
37	<b>Einzahlungen (ohne Finanzierungstätigkeit)</b>	LD06+LD10./LD09	+695
38	abzgl. Zahlungen von gleicher Ebene	LD06b+LD10b	
39	<b>Bereinigte Einzahlungen</b>	LD07+LD11./LD09	+695

- Noch 3 Unterschiede Zuordnung  
 Noch 3.2 Unterschiede Zuordnung Bundessystematik zur Landessystematik  
 3.2.2 Auszahlungen und Finanzierungstätigkeit

lfd. Nr.	Art der Auszahlung -Bundessystematik-	lfd.Nr. Landessystematik	Unterschiede Zuordnung Landessystematik zur Bundessystematik
1	Personalauszahlungen	LD12 (Teil 1; LD12=B1+B10)	./7411
2	Dienstbezüge	-	
3	Beamte	-	
4	Arbeitnehmer	-	
5	Beiträge zu Versorgungskassen	-	
6	Beamte	-	
7	Arbeitnehmer	-	
8	Beiträge zur gesetzlichen Sozialversicherung	-	
9	Beihilfen, Unterstützungsleistungen für Beschäftigte	-	
10	Versorgungsauszahlungen	LD12 (Teil 2; LD12=B1+B10)	
11	Versorgungsbezüge	-	
12	Beiträge zur gesetzlichen Sozialversicherung	-	
13	Beihilfen, Unterstützungsleistungen für Versorgungsempfänger	-	
14	Sach- und Dienstleistungen	LD13	
15	Unterhaltung sowie Bewirtschaftung der Grundstücke, baulichen Anlagen	-	
16	Transferauszahlungen, sonstige Auszahlungen aus lfd. Verw.tätigk.	LD14+LD15+LD17	+7411
17	Soziale Leistungen und aufgabenbezogene Leistungsbeteiligung	LD15	
18	Leistungen der Grundsicherung für Arbeitsuchende (SGB II)	-	
19	Leistungen der Sozialhilfe (SGB XII)	-	
20	Leistungen der Kinder- und Jugendhilfe (SGB VIII)	-	
21	Sonstige Sozialleistungen	-	
22	Zuschüsse für lfd. Zwecke an öff., private Untern. und übrige Bereiche	-	
23	Erstattungen für lfd. Zwecke an öff., private Untern. und übrige Bereiche	-	
24	Zinsen und sonstige Finanzauszahlungen	LD16	+7835
25	Zinsauszahlungen	-	
26	<b>Auszahlungen aus laufender Verwaltungstätigkeit</b>	LD18	+7835
27	abzgl. Zahlungen von gleicher Ebene	LD06b	
28	<b>Bereinigte Auszahlungen aus lfd. Verwaltungstätigkeit</b>	LD19	+7835
29	Investitionstätigkeit	LD20	+795./7835
30	Zuweisungen und Zuschüsse für Investitionen	-	
31	Erwerb von Grundstücken und Gebäuden	-	
32	Erwerb von beweglichen Sachen des Anlagevermögens	-	
33	Erwerb von Finanzanlagen	-	
34	Baumaßnahmen	-	
35	<b>Auszahlungen (ohne Finanzierungstätigkeit)</b>	LD18+LD22./LD21	+795
36	abzgl. Zahlungen von gleicher Ebene	LD06b+LD10b	
37	<b>Bereinigte Auszahlungen</b>	LD19+LD23./LD21	+795
38	Saldo der bereinigten laufenden Ein- und Auszahlungen	LD06./LD18	./7835
39	Saldo der bereinigten Ein- und Auszahlungen aus Investitionstätigkeit	LD08./LD20	+695./795+7835
40	<b>Finanzmittelüberschuss / -fehlbetrag (Saldo der bereinigten Ein- und Auszahlungen)</b>	LD07+LD11./LD09./LD19./LD23+LD21	+695./795
	<b>Finanzierungstätigkeit</b>		
41	Einzahlungen aus Finanzierungstätigkeit (Kontengruppe 69)	LD09	./695
42	abzgl. Zahlungen von gleicher Ebene	-	
43	Auszahlungen aus Finanzierungstätigkeit (Kontengruppe 79)	LD21	./795
44	abzgl. Zahlungen von gleicher Ebene	-	
45	<b>Saldo der Finanzierungstätigkeit</b>	LD09./LD21	./695+795

- 4 Eckwerte nach kameraler Systematik im Jahr 2015 im Vergleich zum Vorjahr  
 4.1 Kommunale Haushalte insgesamt

lfd. Nr.	Art der Einnahmen/Ausgaben -Bundessystematik-	01.01. - 31.12.		Verän- derung	Je Ein- woh- ner
		2015	2014		
		1 000 EUR		um %	EUR
1	Grundsteuer A und B	246 423	244 106	0,9	110,45
2	Gewerbsteuer (brutto)	677 216	659 603	2,7	303,54
3	Gewerbsteuer (netto)	614 722	600 289	2,4	275,53
4	Gemeindeanteile aus Steuern insgesamt	631 984	582 527	8,5	283,27
5	dav. an der Einkommensteuer	527 213	490 392	7,5	236,31
6	für den Familienleistungsausgleich	-	-	x	-
7	an der Umsatzsteuer	104 771	92 135	13,7	46,96
8	Sonstige Steuern und steuerähnliche Einnahmen	20 572	18 751	9,7	9,22
9	<b>Steuern zusammen</b>	<b>1 513 702</b>	<b>1 445 673</b>	4,7	678,47
10	Schlüssel-, Bedarfs- und sonstige Zuweisungen, Ausgleichsleistungen	1 484 628	1 583 914	- 6,3	665,44
11	dar. Schlüsselzuweisungen vom Land	952 343	1 045 174	- 8,9	426,86
12	dar. Ausgleichsleistungen nach SGB II	178 811	177 416	0,8	80,15
13	Erstattungen/Zuwendungen	1 182 976	1 007 108	17,5	530,23
14	Aufgabenbezogene Leistungsbeteiligungen	451 271	434 824	3,8	202,27
15	Sonstige Einnahmen aus Verwaltung und Betrieb	1 400 787	1 408 522	- 0,5	627,86
16	Zahlungen von Gemeinden Verwaltungshaushalt	893 839	882 903	1,2	400,64
17	Einnahmen Verwaltungshaushalt	6 033 363	5 880 041	2,6	2 704,28
18	<b>Bereinigte Einnahmen - Verwaltungshaushalt</b>	<b>5 139 523</b>	<b>4 997 138</b>	2,8	2 303,64
19	Rückflüsse aus Darlehen	5 893	18 733	- 68,5	2,64
20	Veräußerung von Vermögen	49 662	42 122	17,9	22,26
21	Beiträge und ähnliche Entgelte	21 514	20 174	6,6	9,64
22	Zuweisungen/Zuschüsse für Investitionen insgesamt	444 260	369 492	20,2	199,13
23	Schuldenaufnahme bei öffentlichen Haushalten	-	-	x	-
24	Zahlungen von Gemeinden Vermögenshaushalt	10 838	16 868	- 35,7	4,86
25	Einnahmen Vermögenshaushalt	521 329	450 521	15,7	233,67
26	<b>Bereinigte Einnahmen - Vermögenshaushalt</b>	<b>510 491</b>	<b>433 654</b>	17,7	228,81
27	<b>Bereinigte Gesamteinnahmen</b>	<b>5 650 014</b>	<b>5 430 792</b>	4,0	2 532,45
28	Personalausgaben	1 647 153	1 604 690	2,6	738,29
29	Laufender Sachaufwand	1 258 675	1 228 870	2,4	564,16
30	Erstattungen/Zuwendungen für laufende Zwecke	1 035 021	1 009 946	2,5	463,92
31	Soziale Leistungen insgesamt	1 276 184	1 208 578	5,6	572,01
32	dar. Leistungen nach SGB II	807 495	821 920	- 1,8	361,94
33	Zinsausgaben	66 174	78 408	- 15,6	29,66
34	Allgemeine Zuweisungen und Umlagen	658 656	650 892	1,2	295,22
35	Ausgaben Verwaltungshaushalt	5 941 863	5 781 383	2,8	2 663,27
36	<b>Bereinigte Ausgaben - Verwaltungshaushalt</b>	<b>5 048 024</b>	<b>4 898 480</b>	3,1	2 262,63
37	Investitionen für Baumaßnahmen	370 174	450 192	- 17,8	165,92
38	Vermögenserwerb	82 699	91 358	- 9,5	37,07
39	Gewährung von Darlehen	569	3 377	- 83,2	0,25
40	Zuweisungen/Zuschüsse für Investitionen und übrige Ausgaben	31 017	24 116	28,6	13,90
41	Schuldentilgung bei öffentlichen Haushalten	255	3 937	- 93,5	0,11
42	Ausgaben Vermögenshaushalt	484 714	572 980	- 15,4	217,26
43	<b>Bereinigte Ausgaben - Vermögenshaushalt</b>	<b>473 876</b>	<b>556 112</b>	- 14,8	212,40
44	<b>Bereinigte Gesamtausgaben</b>	<b>5 521 900</b>	<b>5 454 592</b>	1,2	2 475,03
45	<b>Finanzierungssaldo (bereinigt)</b>	<b>128 114</b>	<b>- 23 800</b>	x	57,42

Noch 4 Eckwerte nach kameraler Systematik im Jahr 2015 im Vergleich zum Vorjahr  
4.2 Kreisfreie Städte

lfd. Nr.	Art der Einnahmen/Ausgaben -Bundessystematik-	01.01. - 31.12.		Verän- derung	Je Ein- woh- ner
		2015	2014		
		1 000 EUR		um %	EUR
1	Grundsteuer A und B	65 966	65 622	0,5	120,34
2	Gewerbesteuer (brutto)	157 061	167 265	- 6,1	286,52
3	Gewerbesteuer (netto)	146 003	155 133	- 5,9	266,35
4	Gemeindeanteile aus Steuern insgesamt	173 072	158 123	9,5	315,73
5	dav. an der Einkommensteuer	138 575	127 542	8,7	252,80
6	für den Familienleistungsausgleich	-	-	x	-
7	an der Umsatzsteuer	34 497	30 581	12,8	62,93
8	Sonstige Steuern und steuerähnliche Einnahmen	6 775	6 206	9,2	12,36
9	<b>Steuern zusammen</b>	<b>391 816</b>	<b>385 084</b>	1,7	714,77
10	Schlüssel-, Bedarfs- und sonstige Zuweisungen, Ausgleichsleistungen	437 590	457 515	- 4,4	798,27
11	dar. Schlüsselzuweisungen vom Land	278 718	300 149	- 7,1	508,45
12	dar. Ausgleichsleistungen nach SGB II	56 841	55 335	2,7	103,69
13	Erstattungen/Zuwendungen	260 103	220 575	17,9	474,49
14	Aufgabenbezogene Leistungsbeteiligungen	49 890	42 360	17,8	91,01
15	Sonstige Einnahmen aus Verwaltung und Betrieb	191 395	197 025	- 2,9	349,15
16	Zahlungen von Gemeinden Verwaltungshaushalt	8 312	8 513	- 2,4	15,16
17	Einnahmen Verwaltungshaushalt	1 330 795	1 302 558	2,2	2 427,70
18	<b>Bereinigte Einnahmen - Verwaltungshaushalt</b>	<b>1 322 483</b>	<b>1 294 044</b>	2,2	2 412,53
19	Rückflüsse aus Darlehen	778	2 433	- 68,0	1,42
20	Veräußerung von Vermögen	8 111	7 570	7,1	14,80
21	Beiträge und ähnliche Entgelte	4 331	3 494	23,9	7,90
22	Zuweisungen/Zuschüsse für Investitionen insgesamt	81 422	75 782	7,4	148,53
23	Schuldenaufnahme bei öffentlichen Haushalten	-	-	x	-
24	Zahlungen von Gemeinden Vermögenshaushalt	-	-	x	-
25	Einnahmen Vermögenshaushalt	94 643	89 279	6,0	172,65
26	<b>Bereinigte Einnahmen - Vermögenshaushalt</b>	<b>94 643</b>	<b>89 279</b>	6,0	172,65
27	<b>Bereinigte Gesamteinnahmen</b>	<b>1 417 126</b>	<b>1 383 324</b>	2,4	2 585,18
28	Personalausgaben	336 981	331 011	1,8	614,74
29	Laufender Sachaufwand	296 371	268 440	10,4	540,65
30	Erstattungen/Zuwendungen für laufende Zwecke	381 414	374 172	1,9	695,79
31	Soziale Leistungen insgesamt	320 692	293 868	9,1	585,02
32	dar. Leistungen nach SGB II	174 657	163 507	6,8	318,62
33	Zinsausgaben	15 477	18 328	- 15,6	28,23
34	Allgemeine Zuweisungen und Umlagen	-	-	x	-
35	Ausgaben Verwaltungshaushalt	1 350 935	1 285 818	5,1	2 464,44
36	<b>Bereinigte Ausgaben - Verwaltungshaushalt</b>	<b>1 342 623</b>	<b>1 277 305</b>	5,1	2 449,27
37	Investitionen für Baumaßnahmen	60 713	81 805	- 25,8	110,76
38	Vermögenserwerb	14 620	13 602	7,5	26,67
39	Gewährung von Darlehen	-	-	x	-
40	Zuweisungen/Zuschüsse für Investitionen und übrige Ausgaben	4 318	5 032	- 14,2	7,88
41	Schuldentilgung bei öffentlichen Haushalten	-	-	x	-
42	Ausgaben Vermögenshaushalt	79 651	100 439	- 20,7	145,30
43	<b>Bereinigte Ausgaben - Vermögenshaushalt</b>	<b>79 651</b>	<b>100 439</b>	- 20,7	145,30
44	<b>Bereinigte Gesamtausgaben</b>	<b>1 422 274</b>	<b>1 377 744</b>	3,2	2 594,58
45	<b>Finanzierungssaldo (bereinigt)</b>	<b>- 5 148</b>	<b>5 580</b>	x	- 9,39

Noch 4 Eckwerte nach kameraler Systematik im Jahr 2015 im Vergleich zum Vorjahr  
4.3 Landkreise

lfd. Nr.	Art der Einnahmen/Ausgaben -Bundessystematik-	01.01. - 31.12.		Verän- derung	Je Ein- woh- ner
		2015	2014		
		1 000 EUR		um %	EUR
1	Grundsteuer A und B	-	-	x	-
2	Gewerbsteuer (brutto)	-	-	x	-
3	Gewerbsteuer (netto)	-	-	x	-
4	Gemeindeanteile aus Steuern insgesamt	-	-	x	-
5	dav. an der Einkommensteuer	-	-	x	-
6	für den Familienleistungsausgleich	-	-	x	-
7	an der Umsatzsteuer	-	-	x	-
8	Sonstige Steuern und steuerähnliche Einnahmen	-	-	x	-
9	<b>Steuern zusammen</b>	-	-	x	-
10	Schlüssel-, Bedarfs- und sonstige Zuweisungen, Ausgleichsleistungen	604 392	624 827	- 3,3	359,14
11	dar. Schlüsselzuweisungen vom Land	331 215	351 538	- 5,8	196,82
12	dar. Ausgleichsleistungen nach SGB II	121 969	122 082	- 0,1	72,48
13	Erstattungen/Zuwendungen	571 484	443 194	28,9	339,59
14	Aufgabenbezogene Leistungsbeteiligungen	401 356	392 463	2,3	238,49
15	Sonstige Einnahmen aus Verwaltung und Betrieb	751 353	770 005	- 2,4	446,47
16	Zahlungen von Gemeinden Verwaltungshaushalt	596 062	588 469	1,3	354,19
17	Einnahmen Verwaltungshaushalt	2 328 585	2 230 489	4,4	1 383,70
18	<b>Bereinigte Einnahmen - Verwaltungshaushalt</b>	<b>1 732 522</b>	<b>1 642 020</b>	5,5	1 029,50
19	Rückflüsse aus Darlehen	2 488	8 323	- 70,1	1,48
20	Veräußerung von Vermögen	1 834	1 920	- 4,5	1,09
21	Beiträge und ähnliche Entgelte	-	-	x	-
22	Zuweisungen/Zuschüsse für Investitionen insgesamt	97 736	82 863	17,9	58,08
23	Schuldenaufnahme bei öffentlichen Haushalten	-	-	x	-
24	Zahlungen von Gemeinden Vermögenshaushalt	3 465	7 488	- 53,7	2,06
25	Einnahmen Vermögenshaushalt	102 058	93 106	9,6	60,65
26	<b>Bereinigte Einnahmen - Vermögenshaushalt</b>	<b>98 593</b>	<b>85 618</b>	15,2	58,59
27	<b>Bereinigte Gesamteinnahmen</b>	<b>1 831 115</b>	<b>1 727 638</b>	6,0	1 088,09
28	Personalausgaben	438 884	425 726	3,1	260,79
29	Laufender Sachaufwand	397 333	404 301	- 1,7	236,10
30	Erstattungen/Zuwendungen für laufende Zwecke	481 023	465 871	3,3	285,83
31	Soziale Leistungen insgesamt	955 279	914 475	4,5	567,65
32	dar. Leistungen nach SGB II	632 627	658 196	- 3,9	375,92
33	Zinsausgaben	16 934	19 480	- 13,1	10,06
34	Allgemeine Zuweisungen und Umlagen	-	-	x	-
35	Ausgaben Verwaltungshaushalt	2 289 454	2 229 853	2,7	1 360,44
36	<b>Bereinigte Ausgaben - Verwaltungshaushalt</b>	<b>1 693 391</b>	<b>1 641 384</b>	3,2	1 006,25
37	Investitionen für Baumaßnahmen	68 084	90 221	- 24,5	40,46
38	Vermögenserwerb	15 603	22 895	- 31,8	9,27
39	Gewährung von Darlehen	12	18	- 34,7	0,01
40	Zuweisungen/Zuschüsse für Investitionen und übrige Ausgaben	5 177	5 534	- 6,4	3,08
41	Schuldentilgung bei öffentlichen Haushalten	10	3	282,3	0,01
42	Ausgaben Vermögenshaushalt	88 886	118 671	- 25,1	52,82
43	<b>Bereinigte Ausgaben - Vermögenshaushalt</b>	<b>85 420</b>	<b>111 183</b>	- 23,2	50,76
44	<b>Bereinigte Gesamtausgaben</b>	<b>1 778 812</b>	<b>1 752 567</b>	1,5	1 057,01
45	<b>Finanzierungssaldo (bereinigt)</b>	<b>52 303</b>	<b>- 24 929</b>	x	31,08



Noch 4 Eckwerte nach kameraler Systematik im Jahr 2015 im Vergleich zum Vorjahr  
 4.4 Kreisangehörige Gemeinden und Verbandsgemeinden

lfd. Nr.	Art der Einnahmen/Ausgaben -Bundessystematik-	01.01. - 31.12.		Verän- derung	Je Ein- woh- ner
		2015	2014		
		1 000 EUR		um %	EUR
1	Grundsteuer A und B	180 457	178 484	1,1	107,23
2	Gewerbesteuer (brutto)	520 155	492 338	5,7	309,09
3	Gewerbesteuer (netto)	468 719	445 156	5,3	278,52
4	Gemeindeanteile aus Steuern insgesamt	458 912	424 404	8,1	272,70
5	dav. an der Einkommensteuer	388 638	362 850	7,1	230,94
6	für den Familienleistungsausgleich	-	-	x	-
7	an der Umsatzsteuer	70 274	61 554	14,2	41,76
8	Sonstige Steuern und steuerähnliche Einnahmen	13 797	12 546	10,0	8,20
9	<b>Steuern zusammen</b>	<b>1 121 885</b>	<b>1 060 590</b>	5,8	666,65
10	Schlüssel-, Bedarfs- und sonstige Zuweisungen, Ausgleichsleistungen	442 646	501 573	- 11,7	263,03
11	dar. Schlüsselzuweisungen vom Land	342 410	393 487	- 13,0	203,47
12	dar. Ausgleichsleistungen nach SGB II	-	-	x	-
13	Erstattungen/Zuwendungen	351 389	343 339	2,3	208,80
14	Aufgabenbezogene Leistungsbeteiligungen	25	-	x	0,02
15	Sonstige Einnahmen aus Verwaltung und Betrieb	458 038	441 493	3,7	272,18
16	Zahlungen von Gemeinden Verwaltungshaushalt	289 465	285 920	1,2	172,01
17	Einnahmen Verwaltungshaushalt	2 373 983	2 346 994	1,1	1 410,67
18	<b>Bereinigte Einnahmen - Verwaltungshaushalt</b>	<b>2 084 518</b>	<b>2 061 074</b>	1,1	1 238,67
19	Rückflüsse aus Darlehen	2 626	7 977	- 67,1	1,56
20	Veräußerung von Vermögen	39 717	32 632	21,7	23,60
21	Beiträge und ähnliche Entgelte	17 183	16 680	3,0	10,21
22	Zuweisungen/Zuschüsse für Investitionen insgesamt	265 102	210 847	25,7	157,53
23	Schuldenaufnahme bei öffentlichen Haushalten	-	-	x	-
24	Zahlungen von Gemeinden Vermögenshaushalt	7 372	9 380	- 21,4	4,38
25	Einnahmen Vermögenshaushalt	324 627	268 136	21,1	192,90
26	<b>Bereinigte Einnahmen - Vermögenshaushalt</b>	<b>317 255</b>	<b>258 756</b>	22,6	188,52
27	<b>Bereinigte Gesamteinnahmen</b>	<b>2 401 774</b>	<b>2 319 830</b>	3,5	1 427,19
28	Personalausgaben	871 287	847 953	2,8	517,74
29	Laufender Sachaufwand	564 972	556 128	1,6	335,72
30	Erstattungen/Zuwendungen für laufende Zwecke	172 584	169 903	1,6	102,55
31	Soziale Leistungen insgesamt	212	235	- 9,7	0,13
32	dar. Leistungen nach SGB II	212	217	- 2,4	0,13
33	Zinsausgaben	33 763	40 600	- 16,8	20,06
34	Allgemeine Zuweisungen und Umlagen	658 656	650 892	1,2	391,39
35	Ausgaben Verwaltungshaushalt	2 301 475	2 265 712	1,6	1 367,59
36	<b>Bereinigte Ausgaben - Verwaltungshaushalt</b>	<b>2 012 010</b>	<b>1 979 792</b>	1,6	1 195,58
37	Investitionen für Baumaßnahmen	241 376	278 166	- 13,2	143,43
38	Vermögenserwerb	52 475	54 861	- 4,3	31,18
39	Gewährung von Darlehen	557	3 359	- 83,4	0,33
40	Zuweisungen/Zuschüsse für Investitionen und übrige Ausgaben	21 522	13 550	58,8	12,79
41	Schuldentilgung bei öffentlichen Haushalten	246	3 934	- 93,8	0,15
42	Ausgaben Vermögenshaushalt	316 177	353 870	- 10,7	187,88
43	<b>Bereinigte Ausgaben - Vermögenshaushalt</b>	<b>308 805</b>	<b>344 490</b>	- 10,4	183,50
44	<b>Bereinigte Gesamtausgaben</b>	<b>2 320 815</b>	<b>2 324 282</b>	- 0,1	1 379,08
45	<b>Finanzierungssaldo (bereinigt)</b>	<b>80 959</b>	<b>- 4 452</b>	x	48,11



# Finanzen und Steuern

## Vierteljährliche Kassenergebnisse des Öffentlichen Gesamthaushalts



Erscheinungsfolge: vierteljährlich  
Erschienen am 05. August 2015

Weitere Informationen zur Thematik dieser Publikation unter:  
Telefon: +49 (0) 611-75 2405  
[www.destatis.de/Kontakt](http://www.destatis.de/Kontakt)

# Kurzfassung

<b>1 Allgemeine Angaben zur Statistik</b>	<b>Seite 3</b>
<ul style="list-style-type: none"><li>• Vierteljährliche Kassenergebnisse des Öffentlichen Gesamthaushalts</li></ul>	
<b>2 Inhalte und Nutzerbedarf</b>	<b>Seite 5</b>
<ul style="list-style-type: none"><li>• Ausgaben, Einnahmen, Finanzierungssaldo und Schuldenstand des Öffentlichen Gesamthaushalts</li></ul>	
<b>3 Methodik</b>	<b>Seite 7</b>
<ul style="list-style-type: none"><li>• Bei der vierteljährlichen Kassenstatistik handelt es sich um eine Vollerhebung.</li></ul>	
<b>4 Genauigkeit und Zuverlässigkeit</b>	<b>Seite 8</b>
<ul style="list-style-type: none"><li>• Keine stichprobenbedingten Fehler, da Vollerhebung. Antwortausfälle weniger Einheiten werden anhand von Vorjahres-/Vorquartalsergebnissen geschätzt. Geschätzt werden auch die Extrahaushalte unterhalb der Abschneidegrenze.</li></ul>	
<b>5 Aktualität und Pünktlichkeit</b>	<b>Seite 8</b>
<ul style="list-style-type: none"><li>• Eckwerte der vierteljährlichen Kassenergebnisse des Öffentlichen Gesamthaushalts werden spätestens am letzten Werktag des Quartals, das dem Berichtszeitraum folgt, in einer Pressemeldung veröffentlicht (mit Ausnahme des 1. Vierteljahres). Die Termine sind im Jahresveröffentlichungskalender festgelegt.</li></ul>	
<b>6 Vergleichbarkeit</b>	<b>Seite 9</b>
<ul style="list-style-type: none"><li>• Die vierteljährlichen Kassenergebnisse des Öffentlichen Gesamthaushalts entsprechen sachlich und systematisch jeweils dem Stand des aktuellen Berichtsjahres.</li></ul>	
<b>7 Kohärenz</b>	<b>Seite 9</b>
<ul style="list-style-type: none"><li>• Die vierteljährlichen Kassenergebnisse des Öffentlichen Gesamthaushalts sind in sich schlüssig und kohärent.</li></ul>	
<b>8 Verbreitung und Kommunikation</b>	<b>Seite 9</b>
<ul style="list-style-type: none"><li>• Die vierteljährlichen Kassenergebnisse des Öffentlichen Gesamthaushalts werden auf der Website (<a href="http://www.destatis.de">www.destatis.de</a>) veröffentlicht. Die Erstveröffentlichung erfolgt durch eine Pressemeldung (mit Ausnahme des 1. Vierteljahres), detaillierte Tabellen werden in der Fachserie 14, Reihe 2 verbreitet. Die Ergebnisse des Öffentlichen Gesamthaushalts werden in Wirtschaft und Statistik (WISTA) kommentiert.</li></ul>	
<b>9 Sonstige fachstatistische Hinweise</b>	<b>Seite 10</b>
<ul style="list-style-type: none"><li>• Daten zum Länderfinanzausgleich und zu den Bundesergänzungszuweisungen <a href="http://www.bundesfinanzministerium.de/Web/DE/Themen/Oeffentliche_Finzen/Foederale_Finanzbeziehungen/Laenderfinanzausgleich/laenderfinanzausgleich.html">http://www.bundesfinanzministerium.de/Web/DE/Themen/Oeffentliche_Finzen/Foederale_Finanzbeziehungen/Laenderfinanzausgleich/laenderfinanzausgleich.html</a></li></ul>	

# 1 Allgemeine Angaben zur Statistik

## 1.1 Grundgesamtheit

Seit dem Berichtsjahr 2011 werden folgende Erhebungseinheiten in den vierteljährlichen Kassenergebnissen des Öffentlichen Gesamthaushalts abgebildet: Die Kern- und Extrahaushalte des Bundes, der Länder, der Gemeinden/ Gemeindeverbände (Gv.) und der Sozialversicherung (Sozialversicherungsträger und Bundesagentur für Arbeit) sowie die Finanzanteile der Europäischen Union.

Kern- und Extrahaushalte sind Einheiten des Öffentlichen Gesamthaushalts gemäß dem sogenannten Schalenkonzept (siehe Punkt 2.1.3). Bei den Extrahaushalten handelt es sich um öffentliche Fonds, Einrichtungen und Unternehmen, die nach den Kriterien des Europäischen Systems Volkswirtschaftlicher Gesamtrechnungen (ESVG) 2010 zum Sektor Staat zählen.

Mit dem Inkrafttreten des Finanz- und Personalstatistikgesetzes (FPStatG) vom 22. Mai 2013 zum 1. Dezember 2013 ergeben sich Änderungen vor allem bei den Extrahaushalten. Ab dem 1. Vierteljahr 2014 umfasst der Berichtskreis der Extrahaushalte zusätzlich die zum Sektor Staat zählenden Einrichtungen für Wissenschaft, Forschung und Entwicklung sowie kommunalen Zweckverbände. Es wird eine Abschnidegrenze für die Extrahaushalte eingeführt. Durch die Einführung der Abschnidegrenze werden Extrahaushalte, deren Ausgaben/Auszahlungen/Aufwendungen und Einnahmen/Einzahlungen/Erträge 1 Million Euro im Jahr unterschreiten, vierteljährlich geschätzt.

## 1.2 Statistische Einheiten (Erhebungs- und Darstellungseinheiten)

Im Einzelnen zählen zu den Erhebungseinheiten nach FPStatG:

- **Bund**

- **Kernhaushalt des Bundes**
- **Extrahaushalte des Bundes**

Extrahaushalte des Bundes sind zur Erfüllung besonderer Aufgaben entstanden. Zur Beseitigung der Kriegsfolgelasten, zur Behebung der Vereinigungslasten, zur Bekämpfung der Finanzmarktkrise, zur Rücklagenbildung für künftige Versorgungslasten, zur Unterstützung der Kinderbetreuung und für weitere spezielle Zwecke.

- **Finanzanteile der Europäischen Union (EU-Anteile)**

Zu dieser Position gehören die aus der Bundesrepublik Deutschland direkt an die EU abgeführten Einnahmen (Mehrwertsteuer-Eigenmittel, Bruttonationaleinkommen-Eigenmittel, Zölle, Agrarabschöpfungen) sowie die Marktordnungsausgaben der EU an Inländer.

- **Länder einschl. Stadtstaaten Berlin, Bremen, Hamburg**

- **Kernhaushalte der Länder**
- **Extrahaushalte der Länder**

Die Extrahaushalte der Länder umfassen u.a. ausgegliederte öffentliche Hochschulen, aus den Kernhaushalten ausgegliederte Statistische Ämter und Landesbetriebe, Landesbetriebe für Straßenbau/-wesen bzw. für Verkehr sowie für Datenverarbeitung (IT), Sondervermögen Versorgungsrücklage, Versorgungsfonds, in Folge der Finanzmarktkrise entstandene Abwicklungsanstalten, Garantiegesellschaften o.ä.

- **Gemeinden und Gemeindeverbände (Gv.)**

- **Kernhaushalte der Gemeinden/Gv.**
- **Extrahaushalte der Gemeinden/Gv.**

Die Schwerpunkte der Extrahaushalte der Gemeinden liegen in den Bereichen Bildung, Kunst, Erholung und Verwaltung. Seit dem 1. Vierteljahr 2014 sind die kommunalen Zweckverbände im Berichtskreis enthalten.

- **Sozialversicherungsträger und Bundesagentur für Arbeit (Sozialversicherung)**

- **Kernhaushalte der Sozialversicherung**

Im Einzelnen sind das in der vierteljährlichen Kassenstatistik die allgemeine Rentenversicherung, die Knappschaft, die Alterssicherung für Landwirte, die gesetzliche Krankenversicherung, die soziale Pflegeversicherung und die Bundesagentur für Arbeit. Die Daten der vierteljährlich nicht berichtspflichtigen gesetzlichen Unfallversicherungsträger werden geschätzt.

- **Extrahaushalte der Sozialversicherung**

Unter anderem Gesundheitsfonds, Versorgungsfonds der Bundesagentur für Arbeit, Serviceeinrichtungen der Sozialversicherungsträger.

### **1.3 Räumliche Abdeckung**

Ergebnisnachweis für die Bundesrepublik Deutschland nach dem Gebietsstand seit dem 3.10.1990.

### **1.4 Berichtszeitraum/-zeitpunkt**

1. Januar bis 31. März (1. Vierteljahr),  
1. Januar bis 30. Juni (1.-2. Vierteljahr),  
1. Januar bis 30. September (1.-3. Vierteljahr),  
1. Januar bis 31. Dezember (1.-4. Vierteljahr),  
1. Januar bis 31. Dezember (1.-4. Vierteljahr) einschl. Auslaufperiode.

In der Auslaufperiode werden nach dem 31.12. Abschlussvorgänge auf das zurückliegende Jahr gebucht.

### **1.5 Periodizität**

Vierteljährlich

### **1.6 Rechtsgrundlagen und andere Vereinbarungen**

Rechtsgrundlage ist das FPStatG in der Fassung der Bekanntmachung vom 22. Februar 2006 (BGBl. I S. 438), zuletzt geändert durch Artikel 1 des Gesetzes vom 22. Mai 2013 (BGBl. I S. 1312) in Verbindung mit dem Bundesstatistikgesetz (BStatG) vom 22. Januar 1987 (BGBl. I S. 462, 565), das zuletzt durch Artikel 13 des Gesetzes vom 25. Juli 2013 (BGBl. I S. 2749) geändert worden ist. Die Änderungen des FPStatG vom 22. Mai 2013 sind - mit einer Ausnahme – zum 1. Dezember 2013 in Kraft getreten. Die Änderung von § 5 Satz 1 Nummer 4 Buchstabe b (finanzielle Transaktionen) tritt zum 1. Januar 2015 in Kraft.

### **1.7 Geheimhaltung**

#### **1.7.1 Geheimhaltungsvorschriften**

Die erhobenen Einzelangaben werden nach § 16 BStatG grundsätzlich geheim gehalten. Nur in ausdrücklich gesetzlich geregelten Ausnahmefällen dürfen Einzelangaben übermittelt werden. Nach § 15 FPStatG dürfen statistische Ergebnisse, auch soweit sie auf Zusammenführungen von Angaben nach § 13 Absatz 2 beruhen, sowie Angaben nach § 9a Absatz 3 Nummer 1, auf der Ebene der Erhebungseinheit veröffentlicht werden, soweit nicht Erhebungseinheiten nach § 2 Absatz 1 Nummer 7 FPStatG, die nicht dem Sektor Staat zuzurechnen sind, betroffen sind.

#### **1.7.2 Geheimhaltungsverfahren**

Entfällt.

### **1.8 Qualitätsmanagement**

#### **1.8.1 Qualitätssicherung**

Im Prozess der Statistikerstellung werden vielfältige Maßnahmen durchgeführt, die zur Sicherung der Datenqualität beitragen (siehe hierzu insbesondere Punkt 3 Methodik). Die Maßnahmen zur Qualitätssicherung, die an einzelnen Punkten der Statistikerstellung ansetzen, werden bei Bedarf angepasst und um standardisierte Methoden der Qualitätsbewertung und -sicherung ergänzt. Zu diesen standardisierten Methoden zählt auch dieser Qualitätsbericht, in dem alle wichtigen Informationen zur Datenqualität zusammengetragen sind.

#### **1.8.2 Qualitätsbewertung**

Im Bereich der Kernhaushalte (siehe Punkt 2.1.3) werden die Daten als Sekundärstatistik erhoben, somit inhaltlich auch für eigene Zwecke der Befragten nachgewiesen. Auch bei den Extrahaushalten werden die Daten überwiegend aus dem eigenen Rechnungswesen übernommen. Da ursprünglich ein Eigenbedarf der Berichtsstellen an diesen Daten vorliegt, wird eine sehr hohe Datenqualität erreicht. Verzerrungen durch Antwortausfälle betreffen nur wenige Einheiten. Bei Antwortausfällen werden die fehlenden Angaben anhand von Vorjahres-/Vorquartalswerten geschätzt. Geschätzt werden auch die Extrahaushalte unterhalb der Abschneidegrenze.

Die Ebene der kommunalen Kernhaushalte ist durch die verstärkte Einführung der doppelten Buchführung bei den Gemeinden/Gv. in mehreren Ländern beeinflusst. Dennoch stellen die kumulierten Ergebnisse der Ausgaben und Einnahmen ein aussagefähiges Bild der kommunalen Finanzsituation dar.

## 2 Inhalte und Nutzerbedarf

### 2.1 Inhalte der Statistik

#### 2.1.1 Inhaltliche Schwerpunkte der Statistik

Die vierteljährlichen Daten für die Kern- und Extrahaushalte werden in unterschiedlichen Statistiken erfasst und zu einem Gesamtergebnis zusammengeführt.

Erfasst werden für die Kernhaushalte auf staatlicher Ebene:

- die Ist-Ausgaben und Ist-Einnahmen nach dem Kassenergebnis entsprechend dem festgelegten Gruppierungsplan;
- die Bauausgaben nach Aufgabenbereichen und die Erstattungen vom Bund für Ausgleichsforderungen;

für die Kernhaushalte auf kommunaler Ebene:

- die Ist-Ausgaben und Ist-Einnahmen oder die Aus- und Einzahlungen, jeweils nach Arten entsprechend der für die Finanzstatistik maßgeblichen Systematik;
- die Ausgaben oder Auszahlungen für soziale Sicherung sowie die Ausgaben oder Auszahlungen für Baumaßnahmen nach Aufgabenbereichen oder Produktgruppen entsprechend der für die Finanzstatistik maßgeblichen Systematik.

für die Kernhaushalte der Sozialversicherung:

- die Ausgaben und Einnahmen auf der Grundlage der für eigene Zwecke dieser Körperschaften erstellten Rechnungsunterlagen in einer Gliederung, die eine Zuordnung zu den Gruppen des Gruppierungsplanes von Bund und Ländern gewährleistet.

Erfasst werden für die Extrahaushalte:

- die Ist-Ausgaben und Ist-Einnahmen, Aus- und Einzahlungen oder die Aufwendungen und Erträge sowie die Ausgaben für Investitionen nach Arten oberhalb der Abschnidegrenze;
- bei Hochschulen, die Ist-Ausgaben und Ist-Einnahmen bzw. Aufwendungen, Erträge und Investitionsausgaben, in der Gliederung, die in der jeweils geltenden Fassung des Hochschulstatistikgesetzes vom 2. November 1990 (BGBl. I S. 2414) festgelegt ist.

Darüber hinaus wird vierteljährlich zum Quartalsende für die Kern- und Extrahaushalte der Schuldenstand nach Schuldarten erfasst.

#### 2.1.2 Klassifikationssysteme

Für die Kernhaushalte der Gebietskörperschaften auf staatlicher Ebene gilt die staatliche Haushaltssystematik bestehend aus Gruppierungs- und Funktionenplan. Auf kommunaler Ebene gilt die kommunale Haushaltssystematik bestehend aus Gruppierungs- und Gliederungsplan sowie für den doppisch buchenden kommunalen Bereich (Gemeinden/Gv.) der Kontenrahmen und der Produktrahmen.

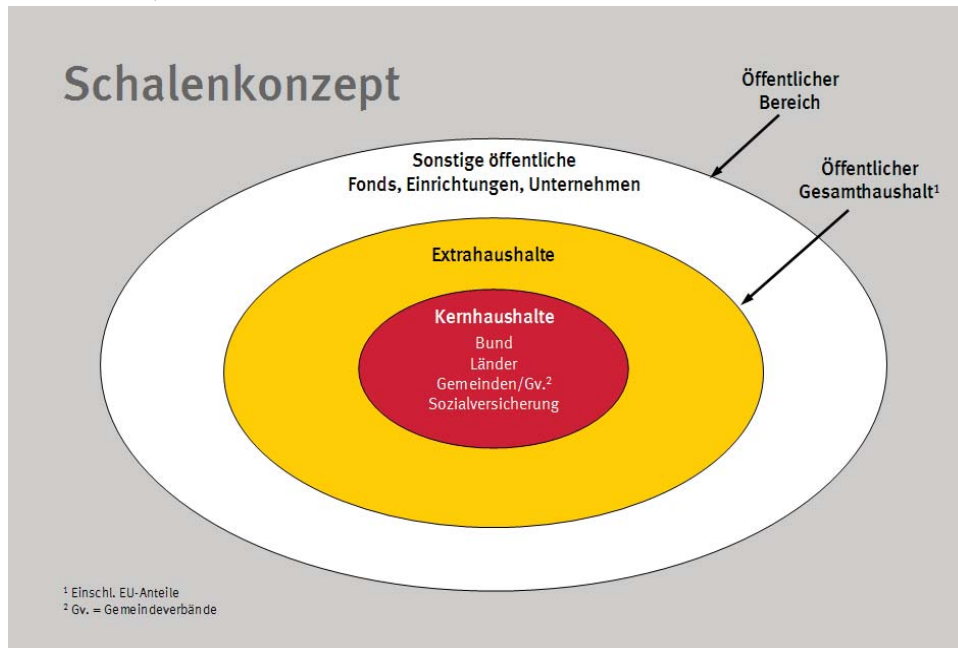
Für die Kernhaushalte der Sozialversicherung gelten eigene Kontenrahmen, die eine Überführung in den staatlichen Gruppierungsplan gewährleisten.

Für die kaufmännisch buchenden Extrahaushalte gelten unterschiedliche Rechnungslegungsvorschriften, die in den für diesen Bereich durchgeführten Primärerhebungen berücksichtigt werden.

Für die ausgegliederten öffentlichen Hochschulen gilt die Systematik der Finanzarten, die sich an den Haushaltssystematiken der staatlichen Ebene (Bund und Länder) orientiert.



### 2.1.3 Statistische Konzepte und Definitionen



Ab dem Berichtsjahr 2011 umfassen die Ergebnisse der vierteljährlichen Kassenstatistik des Öffentlichen Gesamthaushalts die Kern- und Extrahaushalte in der Abgrenzung des sogenannten **Schalenkonzepts**.

Zu den Kernhaushalten zählen die Haushalte des Bundes, der Länder und der Gemeinden/Gv. und die Sozialversicherung (Sozialversicherungsträger und Bundesagentur für Arbeit). Die Extrahaushalte umfassen die öffentlichen Fonds, Einrichtungen und Unternehmen, die nach den Kriterien des ESVG 2010 zum Sektor Staat zählen.

Extrahaushalte, die zum Sektor Staat gehören, müssen – in Kurzform – folgende Kriterien erfüllen:

1. Es muss sich um eine institutionelle Einheit handeln
2. Die institutionelle Einheit muss vom Staat kontrolliert werden (öffentliche Kontrolle)
3. Bei der institutionellen und öffentlich kontrollierten Einheit muss es sich um einen Nichtmarktproduzenten handeln (Anwendung des 50% Kriteriums) d. h. die Einheit muss überwiegend vom Staat finanziert werden.

Eine Ausnahme gilt für Hilfsbetriebe des Staates. Diese Einheiten erwirtschaften Umsätze größtenteils mit dem Staat und werden dem Sektor Staat zugeordnet, auch wenn ihr Eigenfinanzierungsgrad über 50% liegt.

Unterjährig nicht erfasst werden die sonstigen öffentlichen Fonds, Einrichtungen und Unternehmen, die entsprechend der Sektordefinition des ESVG 2010 nicht zum Sektor Staat gehören.

## 2.2 Nutzerbedarf

Die vierteljährliche Kassenstatistik des Öffentlichen Gesamthaushalts ist die aktuellste vom Statistischen Bundesamt veröffentlichte Statistik über die öffentlichen Finanzen. Die vierteljährlichen Kassenergebnisse des Öffentlichen Gesamthaushalts liefern wichtige Basisdaten für die Berichterstattung zur stabilitätsorientierten Finanzpolitik der EU-Mitgliedsstaaten (Stabilitätspakt). Zu den Hauptnutzern der Statistik zählen Bundes- und Länderministerien, vor allem Finanz-, Innen- und Wirtschaftsministerien und das Bundesministerium für Bildung und Forschung, der Stabilitätsrat, die Volkswirtschaftlichen Gesamtrechnungen, die Deutsche Bundesbank, Universitäten und Wirtschaftsforschungsinstitute, Rechnungshöfe und kommunale Spitzenverbände.

## 2.3 Nutzerkonsultation

Das Statistische Bundesamt ist dauerhaft in den zuständigen Gremien der Finanz- und Innenministerien vertreten, um die geänderten Anforderungen an die Statistik in das Erhebungsprogramm einfließen zu lassen. Darüber hinaus sind die Bundesministerien, die statistischen Ämter der Länder, die kommunalen Spitzenverbände sowie Vertreter aus Wirtschaft und Wissenschaft im Statistischen Beirat vertreten, der nach § 4 BStatG das Statistische Bundesamt in Grundsatzfragen berät. Über fachspezifische Fragestellungen und Änderungen werden die Nutzer der Finanzstatistiken in dem vom Statistischen Beirat eingesetzten Fachausschuss „Finanz- und Steuerstatistik“ informiert, in den sie ihrerseits Vorschläge einbringen können.

### 3 Methodik

#### 3.1 Konzept der Datengewinnung

Die Daten werden auf Basis der vierteljährlichen Kassenabschlüsse der Kernhaushalte von Bund, Ländern, Gemeinden/Gv. und der Sozialversicherung erhoben.

Die Gliederung der Ausgaben/Aufwendungen und Einnahmen/Erträge der Sozialversicherungsträger folgt der sachlichen Gliederung der dort vorgegebenen Kontenrahmen. Der Nachweis der Bundesagentur für Arbeit erfolgt kameral.

Die vierteljährlichen Ausgaben/Auszahlungen/Aufwendungen und Einnahmen/Einzahlungen/Erträge der Extrahaushalte werden

- bei kameral und doppisch buchenden Einheiten auf Basis der Kassenabschlüsse
- bei kaufmännisch buchenden Einheiten überwiegend unmittelbar aus dem Rechnungswesen

entnommen.

Für die Erhebungen besteht Auskunftspflicht. Es handelt sich um Vollerhebungen.

#### 3.2 Vorbereitung und Durchführung der Datengewinnung

Die vierteljährlichen Ausgaben und Einnahmen der Kernhaushalte von Bund und Ländern werden als Datensatz von den Finanzministerien übermittelt. Eine Ausnahme stellt Bremen dar. Die Daten werden von dem Statistischen Landesamt gemeldet.

Die vierteljährlichen Ausgaben/Auszahlungen und Einnahmen/Einzahlungen der Kernhaushalte von Gemeinden/Gv. werden als Datensatz an die Statistischen Ämter/Landesbetriebe übermittelt.

Die finanzstatistischen Ergebnisse der Sozialversicherung werden je nach Versicherungszweig entweder von den zuständigen Bundesministerien oder direkt von den Versicherungsträgern gemeldet.

Die vierteljährlichen Ausgaben/Auszahlungen/Aufwendungen und Einnahmen/Einzahlungen/Erträge der Extrahaushalte werden

- bei kameral und doppisch buchenden Einheiten als Datensatz an die Finanzministerien, das Statistische Bundesamt oder die Statistischen Ämter/Landesbetriebe übermittelt
- bei kaufmännisch buchenden Einheiten als Datensatz oder mittels Fragebogen an das Statistische Bundesamt oder die Statistischen Ämter/Landesbetriebe übermittelt.

Auskunftspflichtig sind die Finanzminister und -ministerinnen und Finanzsenatoren und -senatorinnen sowie die Leiter und Leiterinnen der für das Haushalts-, Kassen- und Rechnungswesen zuständigen Stellen, sowie die Träger oder Eigner dieser Erhebungseinheiten.

Die Vierteljahresdaten werden teils zentral, teils dezentral erhoben.

Die Zusammenführung der unterschiedlich gegliederten Basisdaten zum Ergebnis für den Öffentlichen Gesamthaushalt erfolgt im Statistischen Bundesamt.

#### 3.3 Datenaufbereitung (einschließlich Hochrechnung)

Grundsätzlich wird bei fehlenden oder unplausiblen Angaben bei den Auskunftspflichtigen nachgefragt. Angaben, die auf diese Weise nicht korrigiert werden können, werden anhand von Vorjahres-/Vorquartalswerten geschätzt. Für die Extrahaushalte, deren Ausgaben/Auszahlungen/Aufwendungen und Einnahmen/Einzahlungen/Erträge 1 Million Euro im Jahr unterschreiten und für die gesetzliche Unfallversicherung werden die Daten unterjährig – auf der Basis vorliegender Jahresergebnisse – geschätzt.

#### 3.4 Preis- und Saisonbereinigung; andere Analyseverfahren

Entfällt.

#### 3.5 Beantwortungsaufwand

Die Belastung der Auskunftspflichtigen der Kernhaushalte wird dadurch begrenzt, dass die Ausgaben/Auszahlungen und Einnahmen/Einzahlungen den Kassenabschlüssen entsprechen und dem Rechnungswesen entnommen werden können.

Die Daten der Sozialversicherungsträger werden in der Gliederung der dort vorgegebenen Kontenrahmen geliefert und im Statistischen Bundesamt umgeschlüsselt.

Die verwendeten Erhebungsunterlagen für die kaufmännischen Extrahaushalte spiegeln die Rechnungslegungsvorschriften des HGB und des Eigenbetriebsrechts wider. Dadurch können die meisten Angaben unmittelbar aus dem Rechnungswesen übernommen werden.

Durch die elektronische Datenübermittlung reduziert sich die Belastung für die Auskunftspflichtigen weiter.

Ab dem 1. Vierteljahr 2014 wird bei Extrahaushalten, die über ein geringes Meldevolumen verfügen, eine Abschneidegrenze eingeführt. Diese liegt bei 1 Million Euro der entsprechend des jeweiligen Rechnungswesens benannten Ausgaben- beziehungsweise Einnahmensumme. Der durch diese erhebungstechnische Vereinfachung fehlende Betrag wird auf der Basis vorliegender Jahresergebnisse vierteljährlich hinzugeschätzt.

## **4 Genauigkeit und Zuverlässigkeit**

### **4.1 Qualitative Gesamtbewertung der Genauigkeit**

Da es sich um eine Vollerhebung handelt, treten keine stichprobenbedingten Fehler auf. Nicht-stichprobenbedingte Fehler können zum Beispiel bei der Berichtskreisabgrenzung (Über- oder Unterdeckung) auftreten. Verzerrungen durch Antwortausfälle auf Ebene der Einheiten und Merkmale betreffen nur wenige Einheiten. Bei Antwortausfällen werden die Angaben anhand von Vorjahres-/Vorquartalswerten geschätzt. Für die Extrahaushalte, deren Ausgaben/Auszahlungen/Aufwendungen und Einnahmen/Einzahlungen/Erträge 1 Million Euro im Jahr unterschreiten und für die gesetzliche Unfallversicherung werden die Daten unterjährig – auf der Basis vorliegender Jahresergebnisse – geschätzt.

Durch die sukzessive Einführung der doppelten Buchführung bei den Gemeinden/Gv. in mehreren Ländern wird die Qualität der kommunalen vierteljährlichen Kassenergebnisse beeinflusst. Die kumulierten Ergebnisse der Ausgaben und Einnahmen stellen dennoch ein aussagefähiges Bild der kommunalen Finanzsituation dar.

### **4.2 Stichprobenbedingte Fehler**

Keine, da Vollerhebung.

### **4.3 Nicht-stichprobenbedingte Fehler**

Die vierteljährlichen Kassenergebnisse der Kernhaushalte des Bundes und der Länder werden im Statistischen Bundesamt auf rechnerische Richtigkeit, Vollständigkeit und Einhaltung der vorgegebenen einheitlichen Haushaltssystematik überprüft und gegebenenfalls unter Einbeziehung der Berichtsstellen korrigiert. Zur Qualitätssicherung der Vierteljahresdaten werden maschinelle Summenkontrollen und Vorjahresvergleiche durchgeführt. Plausibilitätsprüfungen durchlaufen auch die von den Extrahaushalten des Bundes und der Länder erhobenen Vierteljahresdaten. Entsprechende Prüfungen werden auch für die Daten der Gemeinden/Gv. und ihrer Extrahaushalte durchgeführt, diese obliegen den Statistischen Ämtern der Länder.

### **4.4 Revisionen**

#### **4.4.1 Revisionsgrundsätze**

Revisionen werden durchgeführt: Vorläufige Ergebnisse werden durch qualitativ höherwertige Daten ersetzt und veröffentlicht. Anpassungen an Berichtskreisänderungen sowie methodische Anpassungen für den Vorjahresvergleich werden ebenfalls durchgeführt.

#### **4.4.2 Revisionsverfahren**

Entfällt.

#### **4.4.3 Revisionsanalysen**

Der Abgleich der ursprünglichen mit revidierten Vierteljahresdaten ergibt im Regelfall lediglich Differenzen im Promillebereich.

## **5 Aktualität und Pünktlichkeit**

### **5.1 Aktualität**

Eckwerte der vierteljährlichen Kassenergebnisse des Öffentlichen Gesamthaushalts werden in Pressemeldungen veröffentlicht, und zwar für das 1.-2. Vierteljahr, das 1.-3. Vierteljahr und das 1.-4. Vierteljahr. Die Termine werden vorab im Jahresveröffentlichungskalender bekannt gegeben [www.destatis.de/Presse/Terminvorschau](http://www.destatis.de/Presse/Terminvorschau). Eckwerte für das 1. Vierteljahr werden unter [www.destatis.de/FinanzenSteuern](http://www.destatis.de/FinanzenSteuern) veröffentlicht.

Detaillierte Ergebnisse liegen im Regelfall ca. 6 bis 8 Wochen nach der Presseveröffentlichung vor und werden in der Fachserie 14 Reihe 2 veröffentlicht.

## 5.2 Pünktlichkeit

Die vierteljährliche Kassenstatistik wird pünktlich veröffentlicht und hält den im Veröffentlichungskalender genannten Termin ein. Verzögerungen sind in den letzten Jahren nicht aufgetreten.

## 6 Vergleichbarkeit

### 6.1 Räumliche Vergleichbarkeit

Die vierteljährlichen Kassenergebnisse liegen für die Bundesrepublik Deutschland nach dem Gebietsstand seit dem 3.10.1990 vor.

### 6.2 Zeitliche Vergleichbarkeit

Die dargestellten vierteljährlichen Kassenergebnisse entsprechen sachlich und systematisch jeweils dem Stand des aktuellen Berichtsjahres. Am aktuellen Rand finden vor allem Vergleiche zu den Vierteljahresdaten des jeweiligen vergleichbaren Vorjahreszeitraums statt. Diese werden soweit möglich an den aktuellen Stand – methodisch und hinsichtlich des Berichtskreises – angepasst und veröffentlicht. Im Berichtsjahr 2014 wirken sich vor allem die Änderungen bei den Extrahaushalten durch die Änderung des FPStatG vom 22. Mai 2013 aus.

Bei den Ergebnissen für die kommunalen Kernhaushalte ist zu berücksichtigen, dass durch die sukzessive Einführung der doppischen Buchführung bei den Gemeinden/Gv. in mehreren Ländern die Qualität der kommunalen vierteljährlichen Kassenergebnisse beeinflusst wird. Die kumulierten Ergebnisse der Ausgaben und Einnahmen stellen dennoch ein aussagefähiges Bild der kommunalen Finanzsituation dar.

Der Vergleich mit den Ergebnissen der vierteljährlichen Kassenergebnisse früherer Berichtsjahre ist nicht immer sinnvoll. Ab dem Zeitpunkt der Veröffentlichung der Rechnungsergebnisse des Öffentlichen Gesamthaushalts werden diese in der Regel anstelle der vierteljährlichen Kassenergebnisse verwendet.

## 7 Kohärenz

### 7.1 Statistikübergreifende Kohärenz

Das Jahresergebnis (1.-4. Vierteljahr) der vierteljährlichen Kassenergebnisse des Öffentlichen Gesamthaushalts stimmt nicht mit den tiefer gegliederten Rechnungsergebnissen des Öffentlichen Gesamthaushalts überein. Gründe sind Unterschiede im Berichtskreis, in der periodischen Abgrenzung und im Erhebungsprogramm. Ab dem Veröffentlichungszeitpunkt der detaillierteren Rechnungsergebnisse werden diese in der Regel für finanzstatistische Untersuchungen, insbesondere beim Zeitvergleich, verwendet.

Die Schulden des Öffentlichen Gesamthaushalts werden zusätzlich jährlich in der Fachserie 14, Reihe 5 veröffentlicht.

### 7.2 Statistikinterne Kohärenz

Die vierteljährlichen Kassenergebnisse sind in sich schlüssig und kohärent.

### 7.3 Input für andere Statistiken

Die vierteljährlichen Kassenergebnisse sind eine bedeutende Informationsquelle zur Situation der öffentlichen Finanzen Deutschlands auf nationalstaatlicher Ebene. Sie sind auch wichtige Basisdaten für den Sektor Staat in den Volkswirtschaftlichen Gesamtrechnungen.

## 8 Verbreitung und Kommunikation

### 8.1 Verbreitungswege

Eckwerte der vierteljährlichen Kassenergebnisse des Öffentlichen Gesamthaushalts werden - mit Ausnahme des 1. Vierteljahres - durch Pressemeldungen verbreitet (siehe auch Punkt 8.3)

Internet: Basisdaten und grafische Darstellungen stehen im Internet unter [www.destatis.de/FinanzenSteuern](http://www.destatis.de/FinanzenSteuern) zur Verfügung.

Fachserie: Detaillierte vierteljährliche Kassenergebnisse werden in der Fachserie 14, Reihe 2 online veröffentlicht. Die Fachserie steht als Download unter [www.destatis.de/FinanzenSteuern/Publikationen](http://www.destatis.de/FinanzenSteuern/Publikationen) zur Verfügung.

Die Ergebnisse für das 1.-4. Vierteljahr einschließlich Auslaufperiode eines Berichtsjahres werden nachrichtlich in der Fachserie 14, Reihe 2 für das 1. Vierteljahr des Folgejahres veröffentlicht.

Wirtschaft und Statistik (WISTA): Die Ergebnisse des Öffentlichen Gesamthaushalts werden in der Publikation Wirtschaft und Statistik (WISTA) veröffentlicht und kommentiert. [www.destatis.de/Publikationen/WirtschaftStatistik](http://www.destatis.de/Publikationen/WirtschaftStatistik)

## **8.2 Methodenpapiere/Dokumentation der Methodik**

Fachbegriffe der Finanz- und Personalstatistiken (Dezember 2013) unter [www.destatis.de/FinanzenSteuern/Methoden](http://www.destatis.de/FinanzenSteuern/Methoden); Wirtschaft und Statistik: Neues Finanz- und Personalstatistikgesetz 2013 (November 2013); Integration in den Finanz- und Personalstatistiken (November 2011); Die gesetzliche Sozialversicherung in den Finanz- und Personalstatistiken (Juli 2011); Ausgliederungen aus den Kernhaushalten: öffentliche Fonds, Einrichtungen und Unternehmen (Februar 2011); Methodische Erläuterungen zu den Tabellen in der Fachserie 14 Reihe 2 sowie in den in Wirtschaft und Statistik (WISTA) erscheinenden Aufsätzen. Darüber hinaus unregelmäßig in Methoden – Verfahren – Entwicklungen.

## **8.3 Richtlinien der Verbreitung**

Die vierteljährlichen Kassenergebnisse des Öffentlichen Gesamthaushalts werden als erstes mittels Pressemeldungen (mit Ausnahme des 1. Vierteljahres) veröffentlicht und sind im Internet unter [www.destatis.de/Presse/Pressemitteilungen](http://www.destatis.de/Presse/Pressemitteilungen) abrufbar. Die aktuellen Veröffentlichungstermine werden im Jahresveröffentlichungskalender unter [www.destatis.de/Presse/Terminvorschau](http://www.destatis.de/Presse/Terminvorschau) vorab bekannt gegeben.

## **9 Sonstige fachstatistische Hinweise**

### **Länderfinanzausgleich**

Daten zum Länderfinanzausgleich und zu den Bundesergänzungszuweisungen stehen auf der Webseite des BMF im Internet zur Verfügung unter:

[http://www.bundesfinanzministerium.de/nr\\_3264/DE/Wirtschaft\\_\\_und\\_\\_Verwaltung/Finanz\\_\\_und\\_\\_Wirtschaftspolitik/Foederale\\_\\_Finanzbeziehungen/Laenderfinanzausgleich/node.html?\\_\\_nnn=true](http://www.bundesfinanzministerium.de/nr_3264/DE/Wirtschaft__und__Verwaltung/Finanz__und__Wirtschaftspolitik/Foederale__Finanzbeziehungen/Laenderfinanzausgleich/node.html?__nnn=true)

A 2 Formular Kassenstatistik 2015  
A 2.1 Einzahlungen

Bezeichnung	Konto	Produktb./ Produktgr.
<b>Einzahlungen</b>	<b>6</b>	
<b>Steuern und ähnliche Abgaben</b>	<b>60</b>	
<b>Realsteuern</b>	<b>601</b>	
Grundsteuer A	6011	
Grundsteuer B	6012	
Gewerbesteuer	6013	
<b>Gemeindeanteile an den Gemeinschaftsteuern</b>	<b>602</b>	
Gemeindeanteil an der Einkommensteuer	6021	
Gemeindeanteil an der Umsatzsteuer	6022	
<b>Sonstige Gemeindesteuern</b>	<b>603</b>	
Vergnügungsteuer	6031	
Hundesteuer	6032	
Jagdsteuer	6033	
Zweitwohnungsteuer	6034	
Sonstige örtliche Steuern	6039	
<b>Steuerähnliche Einzahlungen</b>	<b>604</b>	
Abgaben von Spielbanken	6042	
Sonstige steuerähnliche Einzahlungen	6049	
<b>Ausgleichsleistungen</b>	<b>605</b>	
Leistungen nach dem Familienleistungsgesetz	6051	
Leistungen des Landes aus der Umsetzung des SGB II	6052	
Leistungen des Landes aus dem Ausgleich von Sonderlasten bei der Zusammenführung von Arbeitslosenhilfe und Sozialhilfe	6053	
<b>Zuwendungen und allgemeine Umlagen</b>	<b>61</b>	
Schlüsselzuweisungen und besondere Ergänzungszuweisungen vom Land	6111	
Bedarfszuweisungen vom Land	6121	
<b>Sonstige allgemeine Zuweisungen</b>	<b>613</b>	
Sonstige allgemeine Zuweisungen vom Bund	6130	
Sonstige allgemeine Zuweisungen vom Land	6131	
Sonstige allgemeine Zuweisungen von Gemeinden und Gemeindeverbänden	6132	
<b>Zuweisungen und Zuschüsse für laufende Zwecke</b>	<b>614</b>	
Zuweisungen für laufende Zwecke vom Bund	6140	
Zuweisungen für laufende Zwecke vom Land	6141	
Zuweisungen für laufende Zwecke von Gemeinden und Gemeindeverbänden	6142	
Zuweisungen für laufende Zwecke von Zweckverbänden	6143	
Zuweisungen für laufende Zwecke von gesetzlichen Sozialversicherungen	6144	
Zuschüsse für laufende Zwecke von verbundenen Unternehmen, Beteiligungen und Sondervermögen	6145	
Zuschüsse für laufende Zwecke von sonstigen öffentlichen Sonderrechnungen	6146	
Zuschüsse für laufende Zwecke von privaten Unternehmen	6147	
Zuschüsse für laufende Zwecke von übrigen Bereichen	6148	
Allgemeine Umlagen von Gemeinden	6182	
Leistungsbeteiligung bei Leistungen für Unterkunft und Heizung an Arbeitsuchende	6191	
Leistungsbeteiligung beim Arbeitslosengeld II	6192	
Leistungsbeteiligung bei der Eingliederung von Arbeitsuchenden	6193	
<b>Sonstige Transfereinzahlungen</b>	<b>62</b>	
<b>Ersatz von sozialen Leistungen außerhalb von Einrichtungen</b>	<b>621</b>	
Ersatz von sozialen Leistungen außerhalb von Einrichtungen: Kostenbeiträge und Aufwendungsersatz; Kostenersatz	6211	
Ersatz von sozialen Leistungen außerhalb von Einrichtungen: Übergeleitete Unterhaltsansprüche gegen bürgerlich-rechtliche Unterhaltsverpflichtete	6212	
Ersatz von sozialen Leistungen außerhalb von Einrichtungen: Leistungen von Sozialleistungsträgern	6213	
Ersatz von sozialen Leistungen außerhalb von Einrichtungen: Sonstige Ersatzleistungen	6214	
Ersatz von sozialen Leistungen außerhalb von Einrichtungen: Rückzahlung gewährter Hilfen (Tilgung und Zinsen von Darlehen)	6215	
<b>Ersatz von sozialen Leistungen in Einrichtungen</b>	<b>622</b>	
Ersatz von sozialen Leistungen in Einrichtungen: Kostenbeiträge und Aufwendungsersatz; Kostenersatz	6221	
Ersatz von sozialen Leistungen in Einrichtungen: Übergeleitete Unterhaltsansprüche gegen bürgerlich- rechtliche Unterhaltsverpflichtete	6222	
Ersatz von sozialen Leistungen in Einrichtungen: Leistungen von Sozialleistungsträgern	6223	
Ersatz von sozialen Leistungen in Einrichtungen: Sonstige Ersatzleistungen	6224	
Ersatz von sozialen Leistungen in Einrichtungen: Rückzahlung gewährter Hilfen (Tilgung und Zinsen von Darlehen)	6225	
<b>Schuldendiensthilfen</b>	<b>623</b>	
Schuldendiensthilfen vom Bund	6230	
Schuldendiensthilfen vom Land	6231	
Schuldendiensthilfen von Gemeinden und Gemeindeverbänden	6232	
Schuldendiensthilfen von Zweckverbänden und dgl.	6233	
Schuldendiensthilfen von gesetzlichen Sozialversicherungen	6234	
Schuldendiensthilfen von verbundenen Unternehmen, Beteiligungen und Sondervermögen	6235	
Schuldendiensthilfen von sonstigen öffentlichen Sonderrechnungen	6236	

A 2 Formular Kassenstatistik 2015  
A 2.1 Einzahlungen

Bezeichnung	Konto	Produktb./ Produktgr.
Schuldendiensthilfen von privaten Unternehmen	6237	
Schuldendiensthilfen von übrigen Bereichen	6238	
Andere sonstige Transfereinzahlungen	6291	
Öffentlich-rechtliche Leistungsentgelte	63	
Verwaltungsgebühren	6311	
Benutzungsgebühren und ähnliche Entgelte	6321	
Zweckgebundene Abgaben	6361	
<b>Privatrechtliche Leistungsentgelte, Kostenerstattungen und Kostenumlagen</b>	<b>64</b>	
Einzahlungen aus Mieten und Pachten	6411	
Einzahlungen aus dem Verkauf von Vorräten	6421	
Sonstige privatrechtliche Leistungsentgelte	6461	
<b>Einzahlungen aus Kostenerstattungen, Kostenumlagen</b>	<b>648</b>	
Einzahlungen aus Kostenerstattungen vom Bund	6480	
Einzahlungen aus Kostenerstattungen vom Land	6481	
Einzahlungen aus Kostenerstattungen von Gemeinden und Gemeindeverbänden	6482	
Einzahlungen aus Kostenerstattungen von Zweckverbänden	6483	
Einzahlungen aus Kostenerstattungen von gesetzlichen Sozialversicherungen	6484	
Einzahlungen aus Kostenerstattungen von verbundenen Unternehmen, Sondervermögen und Beteiligungen	6485	
Einzahlungen aus Kostenerstattungen von sonstigen öffentlichen Sonderrechnungen	6486	
Einzahlungen aus Kostenerstattungen von privaten Unternehmen	6487	
Einzahlungen aus Kostenerstattungen von übrigen Bereichen	6488	
<b>Sonstige Einzahlungen aus laufender Verwaltungstätigkeit</b>	<b>65</b>	
Konzessionsabgaben	6511	
Erstattungen von Steuern	6521	
<b>Besondere Einzahlungen</b>	<b>656</b>	
Bußgelder	6561	
Säumniszuschläge	6562	
Einzahlungen aus der Inanspruchnahme von Gewährverträgen und Bürgschaften	6563	
Fehlbelegungsabgabe	6564	
Andere sonstige Einzahlungen aus laufender Verwaltungstätigkeit	6591	
<b>Zinsen und ähnliche Einzahlungen</b>	<b>66</b>	
<b>Zinseneinzahlungen</b>	<b>661</b>	
Zinseinzahlungen vom Bund	6610	
Zinseinzahlungen vom Land	6611	
Zinseinzahlungen von Gemeinden und Gemeindeverbänden	6612	
Zinseinzahlungen von Zweckverbänden und dgl.	6613	
Zinseinzahlungen von gesetzlichen Sozialversicherungen	6614	
Zinseinzahlungen von verbundenen Unternehmen, Beteiligungen und Sondervermögen	6615	
Zinseinzahlungen von öffentlichen Sonderrechnungen	6616	
Zinseinzahlungen von Kreditinstituten	6617	
Zinseinzahlungen vom sonstigen inländischen Bereich	6618	
Zinseinzahlungen vom sonstigen ausländischen Bereich	6619	
Einzahlungen von Gewinnanteilen aus verbundenen Unternehmen und Beteiligungen	6651	
Sonstige Finanzeinzahlungen	6691	
Steuererstattungen	6692	
<b>Einzahlungen aus Investitionstätigkeit</b>	<b>68</b>	
<b>Einzahlungen aus Zuweisungen für Investitionen und Investitionsförderungsmaßnahmen</b>	<b>681</b>	
Einzahlungen aus Zuweisungen für Investitionen und Investitionsförderungsmaßnahmen vom Bund	6810	
Einzahlungen aus Zuweisungen für Investitionen und Investitionsförderungsmaßnahmen vom Land	6811	
Einzahlungen aus Zuweisungen für Investitionen und Investitionsförderungsmaßnahmen von Gemeinden und Gemeindeverbänden	6812	
Einzahlungen aus Zuweisungen für Investitionen und Investitionsförderungsmaßnahmen von	6813	
Einzahlungen aus Zuweisungen für Investitionen und Investitionsförderungsmaßnahmen von gesetzlichen Sozialversicherungen	6814	
Einzahlungen aus Zuschüssen für Investitionen und Investitionsförderungsmaßnahmen von verbundenen Unternehmen, Sondervermögen und Beteiligungen	6815	
Einzahlungen aus Zuschüssen für Investitionen und Investitionsförderungsmaßnahmen von sonstigen öffentlichen Sonderrechnungen	6816	
Einzahlungen aus Zuschüssen für Investitionen und Investitionsförderungsmaßnahmen von privaten Unternehmen	6817	
Einzahlungen aus Zuschüssen für Investitionen und Investitionsförderungsmaßnahmen von übrigen Bereichen	6818	
Einzahlungen aus der Veräußerung von Grundstücken, Gebäuden und Infrastrukturvermögen	6821	
<b>Einzahlungen aus der Veräußerung von beweglichen oder immateriellen Vermögensgegenständen</b>	<b>683</b>	
Einzahlungen aus der Veräußerung von beweglichen Vermögensgegenständen von mehr als 1 000 bzw. 410 EUR ohne Umsatzsteuer	6831	
Einzahlungen aus der Veräußerung von beweglichen Vermögensgegenständen von mehr als 150 bis 1000 EUR ohne Umsatzsteuer	6832	
Einzahlungen aus der Veräußerung von geringwertigen Wirtschaftsgütern	6833	
Einzahlungen aus der Veräußerung von immateriellen Vermögensgegenständen	6834	



- A 2 Formular Kassenstatistik 2015  
A 2.1 Einzahlungen

Bezeichnung	Konto	Produktb./ Produktgr.
<b>Einzahlungen aus der Veräußerung von Finanzanlagen</b>	<b>684</b>	
Einzahlungen aus der Veräußerung von börsennotierten Aktien	6842	
Einzahlungen aus der Veräußerung von nichtbörsennotierten Aktien	6843	
Einzahlungen aus der Veräußerung von sonstigen Anteilsrechten und Kapitaleinlagen Dritter	6844	
Einzahlungen aus der Veräußerung von Investmentzertifikaten	6845	
Einzahlungen aus der Veräußerung von Kapitalmarktpapieren	6846	
Einzahlungen aus der Veräußerung von Geldmarktpapieren	6847	
Einzahlungen aus der Veräußerung von Finanzderivaten	6848	
Sonstige Finanzanlagen	6849	
Einzahlungen für Baumaßnahmen	6851	
Einzahlungen aus Beiträgen und ähnlichen Entgelten	6881	
Sonstige Investitionseinzahlungen	6891	
<b>Einzahlungen aus Finanzierungstätigkeit</b>	<b>69</b>	
Einzahlungen aus der Ausgabe von Anleihen	6911	
<b>Kreditaufnahmen für Investitionen und Investitionsförderungsmaßnahmen</b>	<b>692</b>	
Kreditaufnahmen für Investitionen und Investitionsförderungsmaßnahmen beim Bund	6920	
Kreditaufnahmen für Investitionen und Investitionsförderungsmaßnahmen beim Land	6921	
Kreditaufnahmen für Investitionen und Investitionsförderungsmaßnahmen bei Gemeinden und Gemeindeverbänden	6922	
Kreditaufnahmen für Investitionen und Investitionsförderungsmaßnahmen bei Zweckverbänden und dgl.	6923	
Kreditaufnahmen für Investitionen und Investitionsförderungsmaßnahmen bei gesetzlichen Sozialversicherungen	6924	
Kreditaufnahmen für Investitionen und Investitionsförderungsmaßnahmen bei verbundenen Unternehmen, Beteiligungen und Sondervermögen	6925	
Kreditaufnahmen für Investitionen und Investitionsförderungsmaßnahmen bei öffentlichen Sonderrechnungen	6926	
Kreditaufnahmen für Investitionen und Investitionsförderungsmaßnahmen bei Kreditinstituten	6927	
Kreditaufnahmen für Investitionen und Investitionsförderungsmaßnahmen beim sonstigen inländischen Bereich	6928	
Kreditaufnahmen für Investitionen und Investitionsförderungsmaßnahmen beim sonstigen ausländischen Bereich	6929	
Sonstige Wertpapierschulden	6941	
<b>Rückflüsse von Ausleihungen</b>	<b>695</b>	
Rückflüsse von Ausleihungen an Bund	6950	
Rückflüsse von Ausleihungen an Land	6951	
Rückflüsse von Ausleihungen an Gemeinden und Gemeindeverbände	6952	
Rückflüsse von Ausleihungen an Zweckverbände und dgl.	6953	
Rückflüsse von Ausleihungen an gesetzliche Sozialversicherungen	6954	
Rückflüsse von Ausleihungen an verbundenen Unternehmen, Beteiligungen und Sondervermögen	6955	
Rückflüsse von Ausleihungen an öffentliche Sonderrechnungen	6956	
Rückflüsse von Ausleihungen an Kreditinstitute	6957	
Rückflüsse von Ausleihungen an sonstige inländische Bereiche	6958	
Rückflüsse von Ausleihungen an sonstige ausländische Bereiche	6959	

Bezeichnung	Konto	Produktb./ Produktgr.
<b>Auszahlungen</b>	<b>7</b>	
<b>Personalauszahlungen</b>	<b>70</b>	
<b>Dienstauszahlungen und dgl.</b>	<b>701</b>	
Dienstauszahlungen und dgl. an Beamte	7011	
Dienstauszahlungen und dgl. an Arbeitnehmer	7012	
Dienstauszahlungen und dgl. an sonstige Beschäftigte	7019	
<b>Beiträge zu Versorgungskassen</b>	<b>702</b>	
Beiträge zu Versorgungskassen für Beamte	7021	
Beiträge zu Versorgungskassen für Arbeitnehmer	7022	
Beiträge zu Versorgungskassen für sonstige Beschäftigte	7029	
<b>Beiträge zur gesetzlichen Sozialversicherung aus Dienstauszahlungen und dgl.</b>	<b>703</b>	
Beiträge zur gesetzlichen Sozialversicherung aus Dienstauszahlungen und dgl. für Beamte	7031	
Beiträge zur gesetzlichen Sozialversicherung aus Dienstauszahlungen und dgl. für Arbeitnehmer	7032	
Beiträge zur gesetzlichen Sozialversicherung aus Dienstauszahlungen und dgl. für sonstige Beschäftigte	7039	
Beihilfen, Unterstützungsleistungen für Beschäftigte	7041	
<b>Versorgungsauszahlungen</b>	<b>71</b>	
<b>Versorgungsauszahlungen</b>	<b>711</b>	
Versorgungsauszahlungen an Beamte	7111	
Versorgungsauszahlungen an Arbeitnehmer	7112	
Versorgungsauszahlungen an sonstige Beschäftigte	7119	
<b>Beiträge zur gesetzlichen Sozialversicherung aus Versorgungsauszahlungen</b>	<b>713</b>	
Beiträge zur gesetzlichen Sozialversicherung aus Versorgungsauszahlungen an Beamte	7131	
Beiträge zur gesetzlichen Sozialversicherung aus Versorgungsauszahlungen an Arbeitnehmer	7132	
Beiträge zur gesetzlichen Sozialversicherung aus Versorgungsauszahlungen an sonstige Beschäftigte	7139	
Beihilfen, Unterstützungsleistungen für Versorgungsempfänger	7141	
<b>Auszahlungen für Sach- und Dienstleistungen</b>	<b>72</b>	
Unterhaltung der Grundstücke und baulichen Anlagen	7211	
Unterhaltung des sonstigen unbeweglichen Vermögens	7221	
<b>Auszahlungen für Mieten und Pachten</b>	<b>723</b>	
Auszahlungen für Mieten und Pachten	7231	
Auszahlungen für Leasing	7232	
Bewirtschaftung der Grundstücke und baulichen Anlagen	7241	
<b>Unterhaltung des beweglichen Vermögens</b>	<b>725</b>	
Haltung von Fahrzeugen	7251	
Unterhaltung des sonstigen beweglichen Vermögens	7255	
Besondere zahlungswirksame Aufwendungen für Beschäftigte	7261	
Besondere Verwaltungs- und Betriebsauszahlungen	7271	
Auszahlungen für den Erwerb von Vorräten	7281	
Auszahlungen für sonstige Dienstleistungen	7291	
<b>Transferauszahlungen</b>	<b>73</b>	
<b>Zuwendungen für laufende Zwecke</b>	<b>731</b>	
Zuweisungen an den Bund	7310	
Zuweisungen an das Land	7311	
Zuweisungen an Gemeinden und Gemeindeverbände	7312	
Zuweisungen an Zweckverbände	7313	
Zuweisungen an gesetzliche Sozialversicherungen	7314	
Zuschüsse an verbundene Unternehmen, Sondervermögen und Beteiligungen	7315	
Zuschüsse an sonstige öffentliche Sonderrechnungen	7316	
Zuschüsse an private Unternehmen	7317	
Zuschüsse an übrige Bereiche	7318	
<b>Schuldendiensthilfen</b>	<b>732</b>	
Schuldendiensthilfen an den Bund	7320	
Schuldendiensthilfen an das Land	7321	
Schuldendiensthilfen an Gemeinden und Gemeindeverbände	7322	
Schuldendiensthilfen an Zweckverbände und dgl.	7323	
Schuldendiensthilfen an gesetzliche Sozialversicherungen	7324	
Schuldendiensthilfen an verbundene Unternehmen, Sondervermögen und Beteiligungen	7325	
Schuldendiensthilfen an sonstige öffentliche Sonderrechnungen	7326	
Schuldendiensthilfen an private Unternehmen	7327	
Schuldendiensthilfen an übrige Bereiche	7328	
<b>Sozialtransferauszahlungen</b>	<b>733</b>	
Soziale Leistungen an natürliche Personen außerhalb von Einrichtungen	7331	
Soziale Leistungen an natürliche Personen außerhalb von Einrichtungen in der Produktgruppe Grundversorgung und Hilfen	7331	311
Soziale Leistungen an natürliche Personen außerhalb von Einrichtungen in der Produktgruppe Förderung von Kindern in Tageseinrichtungen und in Tagespflege	7331	361
Soziale Leistungen an natürliche Personen außerhalb von Einrichtungen in der Produktgruppe Jugendarbeit	7331	362
Soziale Leistungen an natürliche Personen außerhalb von Einrichtungen in der Produktgruppe Sonstige Leistungen der Kinder-, Jugend- und Familienhilfe	7331	363
Soziale Leistungen an natürliche Personen in Einrichtungen	7332	
Soziale Leistungen an natürliche Personen in Einrichtungen in der Produktgruppe Grundversorgung und Hilfen	7332	311

Bezeichnung	Konto	Produktb./ Produktgr.
Soziale Leistungen an natürliche Personen in Einrichtungen in der Produktgruppe Förderung von Kindern in Tageseinrichtungen und in Tagespflege	7332	361
Soziale Leistungen an natürliche Personen in Einrichtungen in der Produktgruppe Jugendarbeit	7332	362
Soziale Leistungen an natürliche Personen in Einrichtungen in der Produktgruppe Sonstige Leistungen der Kinder-, Jugend- und Familienhilfe	7332	363
Leistungen für Unterkunft und Heizung an Arbeitsuchende	7333	
Leistungen zur Eingliederung von Arbeitsuchenden, Betreuung und Beratung	7334	
Einmalige Leistungen an Arbeitsuchende	7335	
Arbeitslosengeld II, Sozialgeld und Leistungen für Bildung und Teilhabe	7336	
Leistungen zur Eingliederung von Arbeitsuchenden	7337	
Mehraufwandsentschädigung an erwerbsfähige Hilfsbedürftige	7338	
Sonstige soziale Leistungen	7339	
Sonstige soziale Leistungen in der Produktgruppe Grundversorgung und Hilfen	7339	311
Sonstige soziale Leistungen in der Produktgruppe Grundsicherungsleistungen für Arbeitsuchende	7339	312
Sonstige soziale Leistungen in der Produktgruppe Hilfen für Asylbewerber	7339	313
Sonstige soziale Leistungen in der Produktgruppe Leistungen nach dem Bundesversorgungsgesetz	7339	321
Sonstige soziale Leistungen in der Produktgruppe Unterhaltsvorschussleistungen	7339	341
Sonstige soziale Leistungen in der Produktgruppe Betreuungsleistungen	7339	343
Sonstige soziale Leistungen in der Produktgruppe Hilfen für politische Häftlinge	7339	344
Sonstige soziale Leistungen in der Produktgruppe Bundeskindergeld	7339	345
Sonstige soziale Leistungen in der Produktgruppe Wohngeld	7339	346
Sonstige soziale Leistungen in der Produktgruppe Sonstige soziale Hilfen und Leistungen	7339	351
<b>Steuerbeteiligungen</b>	<b>734</b>	
Gewerbesteuerumlage	7341	
Finanzierungsbeteiligung Fonds Deutsche Einheit	7342	
<b>Allgemeine Zuweisungen</b>	<b>735</b>	
Allgemeine Zuweisungen an das Land	7351	
Allgemeine Zuweisungen an Gemeinden und Gemeindeverbände	7352	
Allgemeine Zuweisungen an Zweckverbände	7353	
Allgemeine Zuweisungen an gesetzliche Sozialversicherungen	7354	
<b>Allgemeine Umlagen</b>	<b>737</b>	
Allgemeine Umlagen an das Land und Nachzahlung aus der Abrechnung des Solidarbeitrages	7371	
Allgemeine Umlagen an Gemeinden und Gemeindeverbände	7372	
Allgemeine Umlagen an Zweckverbände	7373	
Sonstige Transferauszahlungen	7391	
<b>Sonstige Auszahlungen aus laufender Verwaltungstätigkeit</b>	<b>74</b>	
Sonstige Personal- und Versorgungsauszahlungen	7411	
<b>Auszahlungen für die Inanspruchnahme von Rechten und Diensten</b>	<b>742</b>	
Auszahlungen für ehrenamtliche und sonstige Tätigkeit	7421	
Sonstige Auszahlungen für die Inanspruchnahme von Rechten und Diensten	7429	
Geschäftsauszahlungen	7431	
Steuern, Versicherungen, Schadensfälle	7441	
<b>Erstattungen für die Auszahlungen von Dritten aus laufender Verwaltungstätigkeit</b>	<b>745</b>	
Erstattungen für die Auszahlungen von Dritten aus laufender Verwaltungstätigkeit an den Bund	7450	
Erstattungen für die Auszahlungen von Dritten aus laufender Verwaltungstätigkeit an das Land	7451	
Erstattungen für die Auszahlungen von Dritten aus laufender Verwaltungstätigkeit an Gemeinden und Gemeindeverbände	7452	
Erstattungen für die Auszahlungen von Dritten aus laufender Verwaltungstätigkeit an Zweckverbände	7453	
Erstattungen für die Auszahlungen von Dritten aus laufender Verwaltungstätigkeit an gesetzliche Sozialversicherungen	7454	
Erstattungen für die Auszahlungen von Dritten aus laufender Verwaltungstätigkeit an verbundene Unternehmen, Sondervermögen und Beteiligungen	7455	
Erstattungen für die Auszahlungen von Dritten aus laufender Verwaltungstätigkeit an sonstige öffentliche Sonderrechnungen	7456	
Erstattungen für die Auszahlungen von Dritten aus laufender Verwaltungstätigkeit an private Unternehmen	7457	
Erstattungen für die Auszahlungen von Dritten aus laufender Verwaltungstätigkeit an übrige Bereiche	7458	
<b>Aufgabenbezogene Leistungsbeteiligungen</b>	<b>746</b>	
Aufgabenbezogene Leistungsbeteiligungen an Arbeitsgemeinschaften bei Leistungen für Unterkunft und Heizung an Arbeitsuchende	7461	
Aufgabenbezogene Leistungsbeteiligungen an Arbeitsgemeinschaften bei Leistungen zur Eingliederung von Arbeitsuchenden, Betreuung und Beratung	7462	
Aufgabenbezogene Leistungsbeteiligungen an Arbeitsgemeinschaften bei einmaligen Leistungen an Arbeitsuchende	7463	
Aufgabenbezogene Leistungsbeteiligungen an Arbeitsgemeinschaften beim Arbeitslosengeld II, Sozialgeld und Leistungen für Bildung und Teilhabe	7464	
Aufgabenbezogene Leistungsbeteiligungen an Arbeitsgemeinschaften bei der Eingliederung von Arbeitsuchenden	7465	
Leistungen für Bildung und Teilhabe	7466	
<b>Besondere Auszahlungen</b>	<b>748</b>	
Besondere Auszahlungen Bußgelder	7481	
Besondere Auszahlungen Säumniszuschläge	7482	
Auszahlungen aus der Inanspruchnahme von Gewährverträgen und Bürgschaften	7483	

Bezeichnung	Konto	Produktb./ Produktgr.
Besondere Auszahlungen Fehlbelegungsabgabe	7484	
Verfükungsmittel	7491	
Fraktionszuwendungen	7492	
Übrige weitere sonstige Auszahlungen aus laufender Verwaltungstätigkeit	7493	
<b>Zinsen und ähnliche Auszahlungen</b>	<b>75</b>	
<b>Zinsauszahlungen</b>	<b>751</b>	
Zinsauszahlungen an den Bund	7510	
Zinsauszahlungen an das Land	7511	
Zinsauszahlungen an Gemeinden und Gemeindeverbände	7512	
Zinsauszahlungen an Zweckverbände	7513	
Zinsauszahlungen an gesetzliche Sozialversicherungen	7514	
Zinsauszahlungen an verbundene Unternehmen, Sondervermögen und Beteiligungen	7515	
Zinsauszahlungen an öffentliche Sonderrechnungen	7516	
Zinsauszahlungen an Kreditinstitute	7517	
Zinsauszahlungen an sonstigen inländischen Bereich	7518	
Zinsauszahlungen an sonstigen ausländischen Bereich	7519	
<b>Sonstige Finanzauszahlungen</b>	<b>759</b>	
Kreditbeschaffungskosten	7591	
Verzinsung von Steuernachzahlungen	7592	
Sonstige Finanzauszahlungen	7599	
<b>Auszahlungen aus Investitionstätigkeit</b>	<b>78</b>	
<b>Auszahlungen für Zuwendungen für Investitionsförderungsmaßnahmen</b>	<b>781</b>	
Auszahlungen für Zuweisungen für Investitionsförderungsmaßnahmen an Bund	7810	
Auszahlungen für Zuweisungen für Investitionsförderungsmaßnahmen an Land	7811	
Auszahlungen für Zuweisungen für Investitionsförderungsmaßnahmen an Gemeinden und Gemeindeverbänden	7812	
Auszahlungen für Zuweisungen für Investitionsförderungsmaßnahmen an Zweckverbänden	7813	
Auszahlungen für Zuweisungen für Investitionsförderungsmaßnahmen an gesetzliche Sozialversicherungen	7814	
Auszahlungen für Zuschüsse für Investitionsförderungsmaßnahmen an verbundene Unternehmen, Sondervermögen und Beteiligungen	7815	
Auszahlungen für Zuschüsse für Investitionsförderungsmaßnahmen an sonstige öffentliche Sonderrechnungen	7816	
Auszahlungen für Zuschüsse für Investitionsförderungsmaßnahmen an private Unternehmen	7817	
Auszahlungen für Zuschüsse für Investitionsförderungsmaßnahmen an übrige Bereiche	7818	
Auszahlungen für den Erwerb von Grundstücken, Gebäuden und Infrastrukturvermögen	7821	
<b>Auszahlungen für den Erwerb von beweglichen oder immateriellen Vermögensgegenständen</b>	<b>783</b>	
Auszahlungen für den Erwerb von beweglichen Vermögensgegenständen von mehr als 1 000 bzw. 410 EUR ohne Umsatzsteuer	7831	
Auszahlungen für den Erwerb von beweglichen Vermögensgegenständen von mehr als 150 EUR bis 1 000 EUR ohne Umsatzsteuer	7832	
Auszahlungen für den Erwerb von geringwertigen Wirtschaftsgütern	7833	
Auszahlungen für den Erwerb von immateriellen Vermögensgegenständen	7834	
Auszahlungen für die Ablösung von Dauerlasten	7835	
<b>Auszahlungen für den Erwerb von Finanzanlagen</b>	<b>784</b>	
Auszahlungen für den Erwerb von börsennotierten Aktien	7842	
Auszahlungen für den Erwerb von nichtbörsennotierten Aktien	7843	
Auszahlungen für den Erwerb von sonstigen Anteilsrechten	7844	
Auszahlungen für den Erwerb von Investmentzertifikaten	7845	
Auszahlungen für den Erwerb von Kapitalmarktpapieren	7846	
Auszahlungen für den Erwerb von Geldmarktpapieren	7847	
Auszahlungen für den Erwerb von Finanzderivaten	7848	
<b>Auszahlungen für Baumaßnahmen</b>	<b>785</b>	
Auszahlungen für Hochbaumaßnahmen	7851	
Auszahlungen für Hochbaumaßnahmen in der Produktgruppe Verwaltungssteuerung und Service	7851	111
Auszahlungen für Hochbaumaßnahmen im Produktbereich Allgemein bildende Schulen	7851	21
Auszahlungen für Hochbaumaßnahmen im Produktbereich Förderschulen	7851	22
Auszahlungen für Hochbaumaßnahmen im Produktbereich Berufsbildende Schulen	7851	23
Auszahlungen für Hochbaumaßnahmen im Produktbereich Weitere schulische Aufgaben	7851	24
Auszahlungen für Hochbaumaßnahmen in der Produktgruppe Sportstätten und Bäder	7851	424
Auszahlungen für Hochbaumaßnahmen in der Produktgruppe Räumliche Planungs- und Entwicklungsmaßnahmen	7851	511
Auszahlungen für Hochbaumaßnahmen in der Produktgruppe Bau- und Grundstücksordnung	7851	521
Auszahlungen für Hochbaumaßnahmen in der Produktgruppe Wohnbauförderung	7851	522
Auszahlungen für Hochbaumaßnahmen in der Produktgruppe Elektrizitätsversorgung	7851	531
Auszahlungen für Hochbaumaßnahmen in der Produktgruppe Gasversorgung	7851	532
Auszahlungen für Hochbaumaßnahmen in der Produktgruppe Wasserversorgung	7851	533
Auszahlungen für Hochbaumaßnahmen in der Produktgruppe Fernwärmeversorgung	7851	534
Auszahlungen für Hochbaumaßnahmen in der Produktgruppe Kombinierte Versorgung	7851	535
Auszahlungen für Hochbaumaßnahmen in der Produktgruppe Abfallwirtschaft	7851	537
Auszahlungen für Hochbaumaßnahmen in der Produktgruppe Abwasserbeseitigung	7851	538
Auszahlungen für Hochbaumaßnahmen in der Produktgruppe Gemeindestraßen	7851	541
Auszahlungen für Hochbaumaßnahmen in der Produktgruppe Kreisstraßen	7851	542

Bezeichnung	Konto	Produktb./ Produktgr.
Auszahlungen für Hochbaumaßnahmen in der Produktgruppe Landesstraßen	7851	543
Auszahlungen für Hochbaumaßnahmen in der Produktgruppe Bundesstraßen	7851	544
Auszahlungen für Hochbaumaßnahmen in der Produktgruppe ÖPNV	7851	547
Auszahlungen für Hochbaumaßnahmen in der Produktgruppe Sonstiger Personen- und Güterverkehr	7851	548
Auszahlungen für Tiefbaumaßnahmen	7852	
Auszahlungen für Tiefbaumaßnahmen in der Produktgruppe Verwaltungssteuerung und Service	7852	111
Auszahlungen für Tiefbaumaßnahmen im Produktbereich Allgemein bildende Schulen	7852	21
Auszahlungen für Tiefbaumaßnahmen im Produktbereich Förderschulen	7852	22
Auszahlungen für Tiefbaumaßnahmen im Produktbereich Berufsbildende Schulen	7852	23
Auszahlungen für Tiefbaumaßnahmen im Produktbereich Weitere schulische Aufgaben	7852	24
Auszahlungen für Tiefbaumaßnahmen in der Produktgruppe Sportstätten und Bäder	7852	424
Auszahlungen für Tiefbaumaßnahmen in der Produktgruppe Räumliche Planungs- und Entwicklungsmaßnahmen	7852	511
Auszahlungen für Tiefbaumaßnahmen in der Produktgruppe Bau- und Grundstücksordnung	7852	521
Auszahlungen für Tiefbaumaßnahmen in der Produktgruppe Wohnbauförderung	7852	522
Auszahlungen für Tiefbaumaßnahmen in der Produktgruppe Elektrizitätsversorgung	7852	531
Auszahlungen für Tiefbaumaßnahmen in der Produktgruppe Gasversorgung	7852	532
Auszahlungen für Tiefbaumaßnahmen in der Produktgruppe Wasserversorgung	7852	533
Auszahlungen für Tiefbaumaßnahmen in der Produktgruppe Fernwärmeversorgung	7852	534
Auszahlungen für Tiefbaumaßnahmen in der Produktgruppe Kombinierte Versorgung	7852	535
Auszahlungen für Tiefbaumaßnahmen in der Produktgruppe Abfallwirtschaft	7852	537
Auszahlungen für Tiefbaumaßnahmen in der Produktgruppe Abwasserbeseitigung	7852	538
Auszahlungen für Tiefbaumaßnahmen in der Produktgruppe Gemeindestraßen	7852	541
Auszahlungen für Tiefbaumaßnahmen in der Produktgruppe Kreisstraßen	7852	542
Auszahlungen für Tiefbaumaßnahmen in der Produktgruppe Landesstraßen	7852	543
Auszahlungen für Tiefbaumaßnahmen in der Produktgruppe Bundesstraßen	7852	544
Auszahlungen für Tiefbaumaßnahmen in der Produktgruppe ÖPNV	7852	547
Auszahlungen für Tiefbaumaßnahmen in der Produktgruppe Sonstiger Personen- und Güterverkehr	7852	548
Auszahlungen für sonstige Baumaßnahmen	7853	
Auszahlungen für sonstige Baumaßnahmen in der Produktgruppe Verwaltungssteuerung und Service	7853	111
Auszahlungen für sonstige Baumaßnahmen im Produktbereich Allgemein bildende Schulen	7853	21
Auszahlungen für sonstige Baumaßnahmen im Produktbereich Förderschulen	7853	22
Auszahlungen für sonstige Baumaßnahmen im Produktbereich Berufsbildende Schulen	7853	23
Auszahlungen für sonstige Baumaßnahmen im Produktbereich Weitere schulische Aufgaben	7853	24
Auszahlungen für sonstige Baumaßnahmen in der Produktgruppe Sportstätten und Bäder	7853	424
Auszahlungen für sonstige Baumaßnahmen in der Produktgruppe Räumliche Planungs- und Entwicklungsmaßnahmen	7853	511
Auszahlungen für sonstige Baumaßnahmen in der Produktgruppe Bau- und Grundstücksordnung	7853	521
Auszahlungen für sonstige Baumaßnahmen in der Produktgruppe Wohnbauförderung	7853	522
Auszahlungen für sonstige Baumaßnahmen in der Produktgruppe Elektrizitätsversorgung	7853	531
Auszahlungen für sonstige Baumaßnahmen in der Produktgruppe Gasversorgung	7853	532
Auszahlungen für sonstige Baumaßnahmen in der Produktgruppe Wasserversorgung	7853	533
Auszahlungen für sonstige Baumaßnahmen in der Produktgruppe Fernwärmeversorgung	7853	534
Auszahlungen für sonstige Baumaßnahmen in der Produktgruppe Kombinierte Versorgung	7853	535
Auszahlungen für sonstige Baumaßnahmen in der Produktgruppe Abfallwirtschaft	7853	537
Auszahlungen für sonstige Baumaßnahmen in der Produktgruppe Abwasserbeseitigung	7853	538
Auszahlungen für sonstige Baumaßnahmen in der Produktgruppe Gemeindestraßen	7853	541
Auszahlungen für sonstige Baumaßnahmen in der Produktgruppe Kreisstraßen	7853	542
Auszahlungen für sonstige Baumaßnahmen in der Produktgruppe Landesstraßen	7853	543
Auszahlungen für sonstige Baumaßnahmen in der Produktgruppe Bundesstraßen	7853	544
Auszahlungen für sonstige Baumaßnahmen in der Produktgruppe ÖPNV	7853	547
Auszahlungen für sonstige Baumaßnahmen in der Produktgruppe Sonstiger Personen- und Güterverkehr	7853	548
Sonstige Investitionsauszahlungen	7891	
<b>Auszahlungen aus Finanzierungstätigkeit</b>	<b>79</b>	
Auszahlungen zur Tilgung von Anleihen	7911	
<b>Tilgung von Krediten für Investitionen und Investitionsförderungsmaßnahmen</b>	<b>792</b>	
Tilgung von Krediten für Investitionen und Investitionsförderungsmaßnahmen beim Bund	7920	
Tilgung von Krediten für Investitionen und Investitionsförderungsmaßnahmen beim Land	7921	
Tilgung von Krediten für Investitionen und Investitionsförderungsmaßnahmen bei Gemeinden und Gemeindeverbänden	7922	
Tilgung von Krediten für Investitionen und Investitionsförderungsmaßnahmen bei Zweckverbänden und dgl.	7923	
Tilgung von Krediten für Investitionen und Investitionsförderungsmaßnahmen bei gesetzlichen Sozialversicherungen	7924	
Tilgung von Krediten für Investitionen und Investitionsförderungsmaßnahmen bei verbundenen Unternehmen,	7925	
Tilgung von Krediten für Investitionen und Investitionsförderungsmaßnahmen bei öffentlichen Sonderrechnungen	7926	
Tilgung von Krediten für Investitionen und Investitionsförderungsmaßnahmen bei Kreditinstituten	7927	
Tilgung von Krediten für Investitionen und Investitionsförderungsmaßnahmen beim sonstigen inländischen Bereich	7928	
Tilgung von Krediten für Investitionen und Investitionsförderungsmaßnahmen beim sonstigen ausländischen Bereich	7929	

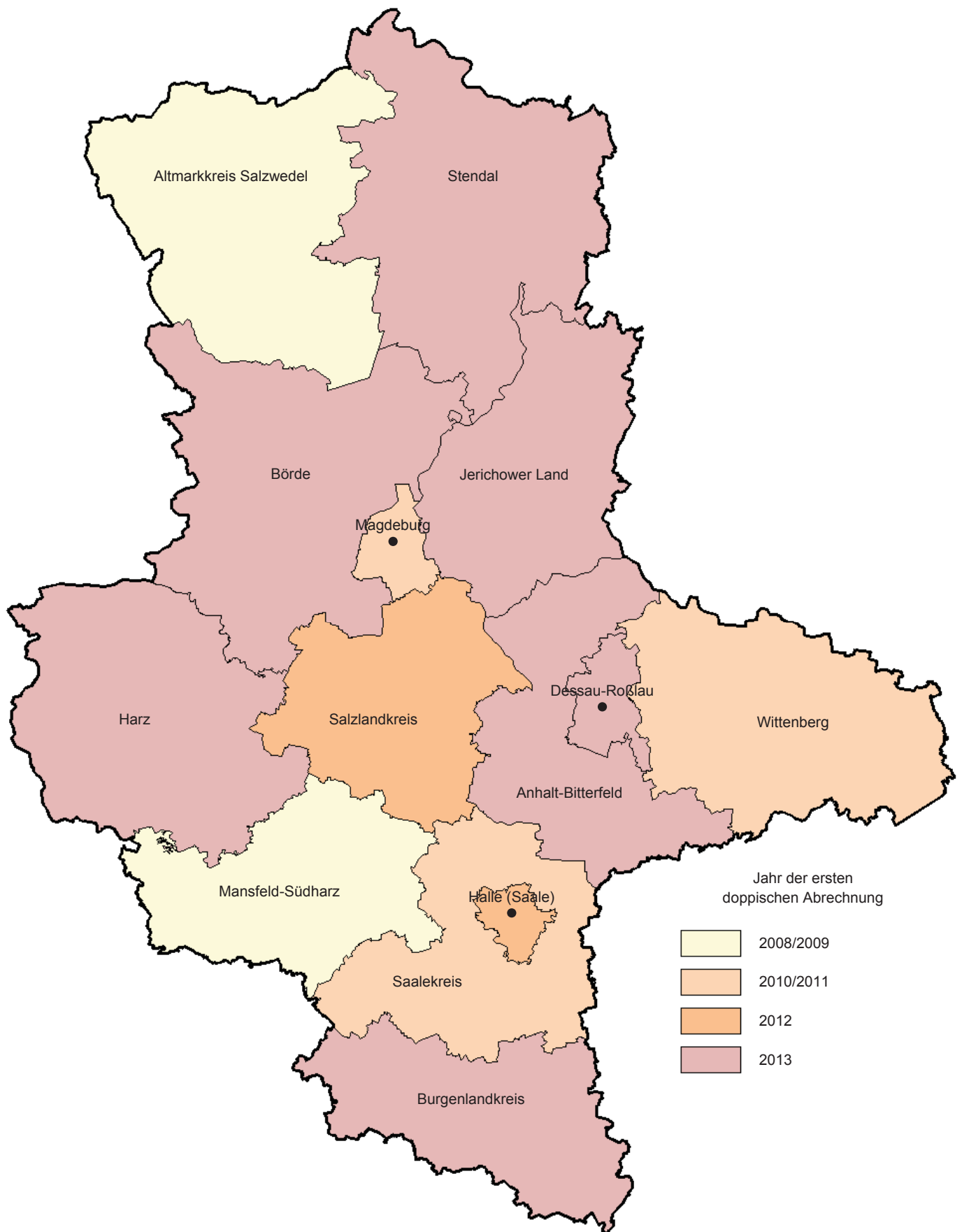
Bezeichnung	Konto	Produktb./ Produktgr.
Tilgung sonstiger Wertpapierschulden	7941	
<b>Gewährung von Ausleihungen</b>	<b>795</b>	
Gewährung von Ausleihungen an Bund	7950	
Gewährung von Ausleihungen an Land	7951	
Gewährung von Ausleihungen an Gemeinden und Gemeindeverbände	7952	
Gewährung von Ausleihungen an Zweckverbände und dgl.	7953	
Gewährung von Ausleihungen an gesetzliche Sozialversicherungen	7954	
Gewährung von Ausleihungen an verbundene Unternehmen, Beteiligungen und Sondervermögen	7955	
Gewährung von Ausleihungen an öffentliche Sonderrechnungen	7956	
Gewährung von Ausleihungen an Kreditinstitute	7957	
Gewährung von Ausleihungen an sonstige inländische Bereiche	7958	
Gewährung von Ausleihungen an sonstige ausländische Bereiche	7959	

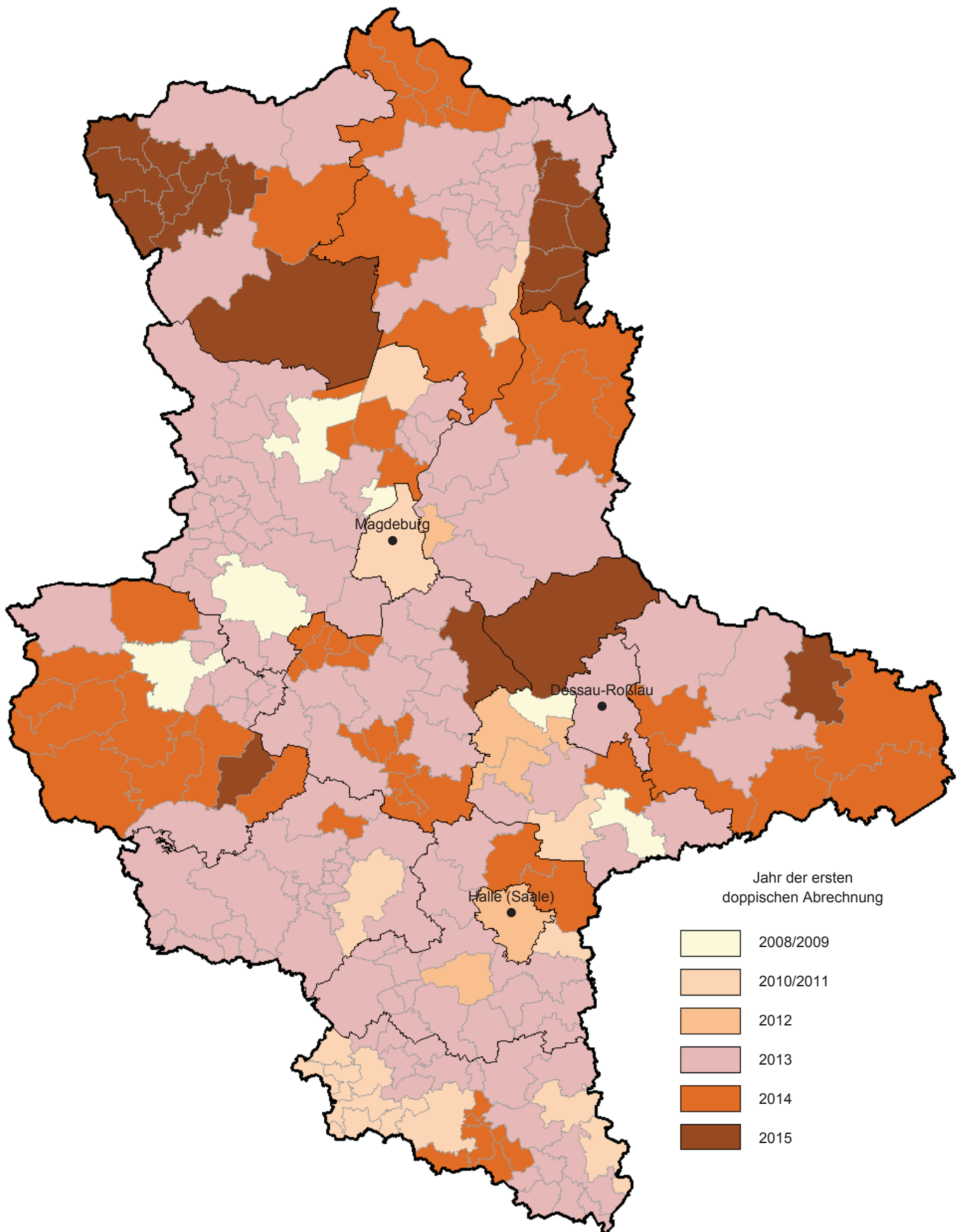


Bezeichnung	Konto	Produktb./ Produktgr.
Anleihen	3011	
<b>Verbindlichkeiten aus Krediten für Investitionen und Investitionsförderungsmaßnahmen</b>	<b>321</b>	
Verbindlichkeiten aus Krediten für Investitionen und Investitionsförderungsmaßnahmen beim Bund	3210	
Verbindlichkeiten aus Krediten für Investitionen und Investitionsförderungsmaßnahmen beim Land	3211	
Verbindlichkeiten aus Krediten für Investitionen und Investitionsförderungsmaßnahmen bei Gemeinden und Gemeindeverbänden	3212	
Verbindlichkeiten aus Krediten für Investitionen und Investitionsförderungsmaßnahmen bei Zweckverbänden und dgl.	3213	
Verbindlichkeiten aus Krediten für Investitionen und Investitionsförderungsmaßnahmen bei gesetzlichen Sozialversicherungen	3214	
Verbindlichkeiten aus Krediten für Investitionen und Investitionsförderungsmaßnahmen bei verbundenen Unternehmen, Beteiligungen und Sondervermögen	3215	
Verbindlichkeiten aus Krediten für Investitionen und Investitionsförderungsmaßnahmen bei öffentlichen Sonderrechnungen	3216	
Verbindlichkeiten aus Krediten für Investitionen und Investitionsförderungsmaßnahmen bei Kreditinstituten	3217	
Verbindlichkeiten aus Krediten für Investitionen und Investitionsförderungsmaßnahmen beim sonstigen inländischen Bereich	3218	
Verbindlichkeiten aus Krediten für Investitionen und Investitionsförderungsmaßnahmen beim sonstigen ausländischen Bereich	3219	
<b>Verbindlichkeiten aus Liquiditätskrediten</b>	<b>331</b>	
Verbindlichkeiten aus Liquiditätskrediten beim Bund	3310	
Verbindlichkeiten aus Liquiditätskrediten beim Land	3311	
Verbindlichkeiten aus Liquiditätskrediten bei Gemeinden und Gemeindeverbänden	3312	
Verbindlichkeiten aus Liquiditätskrediten bei Zweckverbänden und dgl.	3313	
Verbindlichkeiten aus Liquiditätskrediten bei gesetzlichen Sozialversicherungen	3314	
Verbindlichkeiten aus Liquiditätskrediten bei verbundenen Unternehmen, Beteiligungen und	3315	
Verbindlichkeiten aus Liquiditätskrediten bei öffentlichen Sonderrechnungen	3316	
Verbindlichkeiten aus Liquiditätskrediten bei Kreditinstituten	3317	
Verbindlichkeiten aus Liquiditätskrediten beim sonstigen inländischen Bereich	3318	
Liquiditätskredite beim sonstigen ausländischen Bereich	3319	
Sonstige Wertpapiersschulden	3711	
<b>Hebesätze lt. Haushaltssatzung</b>	<b>Merkmal</b>	<b>Prozent</b>
Grundsteuer A	H 11	
Grundsteuer B	H 21	
Gewerbsteuer	H 31	
<b>Umlagesätze der Landkreise</b>	<b>Merkmal</b>	<b>Prozent</b>
Kreisumlage	U11	



A 3 Doppikeinführung in Sachsen-Anhalt – Karte mit dem Jahr der ersten doppischen Abrechnung  
A 3.1 Kreisfreie Städte und Landkreise





## Veröffentlichungen <sup>1)</sup> im Statistischen Landesamt Sachsen-Anhalt

Im Monat Mai 2016 erschienen:

Bestell-Nr.	Kennziffer/ Periodizität	Titel	Preis (in EUR)
1 Z 0 03	Z	Statistisches Monatsheft 5/16	5,50
3 A 1 17	A I - j/15	Einbürgerungen - Jahr 2015 -	3,50
3 B 2 01	B II - j/15	Berufsbildende Schulen und Schulen für Berufe im Gesundheitswesen Schuljahr 2015/16	12,50
3 D 3 01	D III - j/15	Insolvenzverfahren - 2015 -	3,50
3 E 2 01	E II - m-2/16	Umsatz, Tätige Personen, Auftragseingang und Auftragsbestand im Baugewerbe Februar 2016	2,50
3 E 5 02	E V - j/13	Handwerkszählung - Jahr 2013 -	5,00
3 G 1 01	G I - m-9/15	Entwicklung von Umsatz und Beschäftigten im Einzelhandel - September 2015 - Vorläufige Ergebnisse	2,00
3 G 1 01	G I - m-10/15	Entwicklung von Umsatz und Beschäftigten im Einzelhandel - Oktober 2015 - Vorläufige Ergebnisse	2,00
3 G 4 01	G IV - m-1/16	Gäste und Übernachtungen im Reiseverkehr, Beherbergungskapazität Januar 2016 - Vorläufige Ergebnisse -	6,00
3 H 1 05	H I - vj-4/15	Fahrgäste und Beförderungsleistungen im Schienennahverkehr und im gewerblichen Omnibusverkehr - IV. Quartal 2015 -	1,50
3 H 2 01	H II - m-12/15	Binnenschifffahrt - Dezember 2015 -	4,00
3 L 4 09	L IV - j/11	Die Umsätze und ihre Besteuerung 2011 - Ergebnisse der Umsatzsteuerstatistik - Veranlagungen	11,50

1) Veröffentlichung als PDF-Datei kostenfrei erhältlich - bei Bestellung bitte die erste Stelle der Bestellnummer durch eine „6“ ersetzen