

# Ausgewählte Regionaldaten für Sachsen-Anhalt

2008



Bestellnummer: 4S021



SACHSEN-ANHALT

Statistisches Landesamt

Herausgeber: Statistisches Landesamt  
Sachsen-Anhalt

Vertrieb: Statistisches Landesamt Sachsen-Anhalt  
Öffentlichkeitsarbeit  
Merseburger Straße 2  
06110 Halle (Saale)

Postanschrift: Postfach 20 11 56  
06012 Halle (Saale)

Telefon: (0345) 23 18 - 7 77 / 7 15 / 7 16  
Telefax: (0345) 23 18 - 9 13  
E-Mail: [info@stala.mi.sachsen-anhalt.de](mailto:info@stala.mi.sachsen-anhalt.de)  
[shop@stala.mi.sachsen-anhalt.de](mailto:shop@stala.mi.sachsen-anhalt.de)  
Internet: <http://www.statistik.sachsen-anhalt.de>

Erschienen im November 2009

© Statistisches Landesamt Sachsen-Anhalt, Halle (Saale) 2009

Auszugsweise Vervielfältigung und Verbreitung mit Quellenangabe gestattet

Preis: 8,00 EUR (zum gleichen Preis als PDF-Datei verfügbar – Bestellnummer: 6S021)

# Ausgewählte Regionaldaten für Sachsen-Anhalt

2008





## Vorbemerkungen

Mit der Veröffentlichung „**Ausgewählte Regionaldaten für Sachsen-Anhalt 2008 – Kreisindikatoren**“ dokumentiert das Statistische Landesamt Sachsen-Anhalt zum siebenten Mal Daten aus der amtlichen Statistik in dieser Form.

Die Broschüre beinhaltet Daten für die Landkreise und Kreisfreien Städte, in der Regel für das Jahr 2008. Zahlreiche kartografische Darstellungen vermitteln einen schnellen Überblick.

Auf textliche Ausführungen zur Methodik wurde verzichtet. Diese können in den jeweiligen statistischen Berichten nachgelesen werden.

Änderungen bereits bekannt gegebener Zahlen beruhen auf nachträglichen Berichtigungen.

Abweichungen in den Endsummen sind auf Rundungsdifferenzen zurückzuführen.

Die ausgewählten Regionaldaten für Sachsen-Anhalt werden in dieser Form nicht mehr erscheinen.

Das Statistische Landesamt Sachsen-Anhalt hat Ende September 2009 auf seinem Internetportal eine interaktive Datenbank frei geschaltet.

Diese neue Serviceleistung des Statistischen Landesamtes unter der Headline

### **Struktur**

### **Kompass**

beruht auf einer gemeinsamen Initiative mit dem Ministerium für Finanzen des Landes Sachsen-Anhalt, der Investitionsbank Sachsen-Anhalt und dem Institut für Strukturpolitik und Wirtschaftsförderung.

55 Indikatoren beziehen sich auf die kreisfreien Städte und Landkreise Sachsens-Anhalts in Kombination mit Vergleichen untereinander und gegenüber dem Landesergebnis. Die Darstellung erfolgt als Zeitreihe in Tabellenform mit dazugehöriger Grafik wobei das Zeitfenster vom jeweiligen Merkmal abhängt.

Ergänzend sind Definitionen sowie Informationen zum Aussagecharakter je Indikator enthalten.

Der Strukturkompass ist über die Internetadresse des Statistischen Landesamtes abrufbar:

<http://www.statistik.sachsen-anhalt.de/apps/StrukturKompass/>

und über [www.strukturkompass.de](http://www.strukturkompass.de)

## Zeichenerklärung

. = Zahlenwert unbekannt oder geheim zu halten

- = nichts vorhanden

## Notizen

## Inhalt

### Seite

#### Tabellen

Gebiet	6
Bevölkerung	7
Öffentliche Sozialleistungen	8
Wahlen	9
Bildung	10
Erwerbstätigkeit	12
Arbeitsmarkt	12
Landwirtschaft	14
Unternehmen/Arbeitsstätten	15
Industrie	15
Baugewerbe	16
Bautätigkeit und Wohnen	17
Baulandpreise	17
Reiseverkehr	18
Verkehr	18
Öffentliche Finanzen	19
Steuern	20
Umwelt	21
Volkswirtschaftliche Gesamtrechnungen	22

#### Karten

Bevölkerungsdichte	23
Wanderungen über die Kreisgrenze	24
Waldfläche	25
Landwirtschaftsfläche	26
Hektarerträge	27
Verarbeitendes Gewerbe sowie Bergbau und Gewinnung von Steinen und Erden	
Umsatz je Beschäftigten	31
Exportquote	32
Investitionen je Beschäftigten	33
Bauhauptgewerbe	
Gesamtumsatz je Beschäftigten	34
Investitionen je Beschäftigten	35
Ausbaugewerbe	
Gesamtumsatz je Beschäftigten	36
Investitionen je Beschäftigten	37
Wohnungsbestand je 1 000 Einwohner	38
Wohnfläche je Einwohner	39
Wohnfläche je Wohnung	40
Übernachtungen je 1 000 Einwohner	41
Personenkraftwagen je 1 000 Einwohner	42
Schulden je Einwohner	43
Steuereinnahmekraft je Einwohner	44
Wirtschaftsleistung	45
Lohnkosten	46

**Gebiet**

Kreisfreie Stadt Landkreis  Land	Gemeinden am 31.12.2008	Bodenfläche am 31.12.2008	Anteil der Flächen an der Bodenfläche		
			Gebäude- und Freifläche	Betriebs- fläche	Erholungs- fläche
	Anzahl	ha	%		
Dessau-Roßlau, Stadt	1	24 464	8,5	0,2	6,3
Halle (Saale), Stadt	1	13 502	25,0	0,4	15,0
Magdeburg, Stadt	1	20 097	22,2	0,4	12,8
Altmarkkreis Salzwedel	119	229 262	2,5	0,2	1,3
Anhalt-Bitterfeld	88	145 280	4,7	0,8	3,3
Börde	117	236 625	4,0	0,9	1,7
Burgenlandkreis	120	141 347	5,3	2,0	3,6
Harz	77	210 419	4,0	0,6	1,9
Jerichower Land	51	157 673	3,9	0,4	1,9
Mansfeld-Südharz	97	144 868	3,8	0,9	2,9
Saalekreis	73	143 341	7,0	2,4	3,3
Salzlandkreis	66	142 590	5,5	1,5	3,1
Stendal	125	242 307	2,8	0,2	1,6
Wittenberg	76	192 996	3,3	0,3	2,0
Sachsen-Anhalt	1 012	2 044 770	4,4	0,8	2,5

**Gebiet**

Kreisfreie Stadt Landkreis  Land	Noch Anteil der Flächen an der Bodenfläche					
	Verkehrs- fläche	Landwirt- schafts- fläche	Wald- fläche	Wasser- fläche	Flächen anderer Nutzung	Siedlungs- und Verkehrs- fläche
%						
Dessau-Roßlau, Stadt	5,6	37,2	38,8	3,1	0,3	20,7
Halle (Saale), Stadt	12,0	26,4	15,7	4,3	1,2	53,3
Magdeburg, Stadt	10,9	38,0	7,5	6,7	1,6	46,7
Altmarkkreis Salzwedel	3,1	62,4	29,2	1,2	0,1	7,1
Anhalt-Bitterfeld	4,0	62,5	21,3	3,4	0,1	12,1
Börde	3,6	68,8	19,5	1,4	0,1	9,7
Burgenlandkreis	4,4	70,1	13,1	1,2	0,3	13,5
Harz	3,4	52,1	36,7	1,1	0,2	9,5
Jerichower Land	3,3	57,1	31,1	2,3	0,1	9,3
Mansfeld-Südharz	4,2	58,5	27,9	1,5	0,4	11,3
Saalekreis	4,5	71,3	8,5	2,6	0,4	15,2
Salzlandkreis	4,2	76,4	6,4	2,5	0,4	13,3
Stendal	3,2	67,3	21,7	3,2	0,0	7,7
Wittenberg	3,1	49,1	39,6	2,5	0,1	8,6
Sachsen-Anhalt	3,8	62,1	24,1	2,1	0,2	11,0

## Bevölkerung 2008

Kreisfreie Stadt Landkreis  Land	Bevölkerung am 31.12.2008					
	Bevöl- kerungs- dichte	Anteil der Bevölkerung am Land	Anteil der Bevölkerung der jeweiligen Alters- gruppe an der Bevölkerung insgesamt			Ausländer- anteil
			unter 15 Jahre	15 bis unter 65 Jahre	65 Jahre und älter	
	Einwohner je km²	%				
Dessau-Roßlau, Stadt	363	3,7	9,2	63,6	27,1	2,3
Halle (Saale), Stadt	1 726	9,8	10,7	66,3	23,0	3,9
Magdeburg, Stadt	1 145	9,7	10,0	66,5	23,4	3,4
Altmarkkreis Salzwedel	40	3,9	11,6	66,7	21,8	1,3
Anhalt-Bitterfeld	125	7,6	9,9	65,5	24,5	1,6
Börde	77	7,7	11,1	68,2	20,6	1,1
Burgenlandkreis	141	8,4	9,9	64,5	25,5	1,5
Harz	113	10,0	10,4	65,3	24,4	1,2
Jerichower Land	62	4,1	10,7	66,5	22,8	1,0
Mansfeld-Südharz	107	6,5	9,8	64,7	25,5	1,1
Saalekreis	140	8,5	10,6	67,2	22,2	1,5
Salzlandkreis	151	9,1	10,1	65,0	24,9	1,3
Stendal	52	5,3	11,2	66,8	22,0	1,6
Wittenberg	73	5,9	9,8	65,4	24,8	1,2
Sachsen-Anhalt	116	100,0	10,4	65,9	23,7	1,8

## Bevölkerung 2008

Kreisfreie Stadt Landkreis  Land	Bevölkerung im Jahr 2008					
	Lebend- geborene	Gestorbene	Geburten- defizit	Zuzüge über die Kreisgrenze	Fortzüge über die Kreisgrenze	Wanderungs- saldo
Dessau-Roßlau, Stadt	588	1 180	- 592	2 580	3 231	- 651
Halle (Saale), Stadt	2 105	2 772	- 667	9 550	10 165	- 615
Magdeburg, Stadt	2 041	2 590	- 549	10 429	9 971	458
Altmarkkreis Salzwedel	693	1 052	- 359	2 116	3 158	- 1 042
Anhalt-Bitterfeld	1 221	2 464	- 1 243	3 744	5 368	- 1 624
Börde	1 417	2 140	- 723	4 092	5 980	- 1 888
Burgenlandkreis	1 400	2 607	- 1 207	4 321	5 882	- 1 561
Harz	1 628	3 212	- 1 584	4 995	6 776	- 1 781
Jerichower Land	721	1 319	- 598	2 479	3 451	- 972
Mansfeld-Südharz	1 041	2 072	- 1 031	2 791	4 731	- 1 940
Saalekreis	1 520	2 284	- 764	5 592	7 544	- 1 952
Salzlandkreis	1 514	3 001	- 1 487	3 995	6 243	- 2 248
Stendal	912	1 475	- 563	2 668	4 152	- 1 484
Wittenberg	896	1 737	- 841	2 668	3 934	- 1 266
Sachsen-Anhalt	17 697	29 905	- 12 208	62 020	80 586	- 18 566

## Bevölkerung 2008

Kreisfreie Stadt Landkreis  Land	Bevölkerung im Jahr 2008					
	Lebend- geborene je 1 000 Einwohner	Gestorbene je 1 000 Einwohner	Geburten- defizit je 1 000 Einwohner	Zuzüge über die Kreisgrenze je 1 000 Einwohner	Fortzüge über die Kreisgrenze je 1 000 Einwohner	Wanderungs- saldo je 1 000 Einwohner
	Anzahl					
Dessau-Roßlau, Stadt	6,6	13,2	- 6,6	28,9	36,2	- 7,3
Halle (Saale), Stadt	9,0	11,9	- 2,9	40,9	43,5	- 2,6
Magdeburg, Stadt	8,9	11,3	- 2,4	45,4	43,4	2,0
Altmarkkreis Salzwedel	7,5	11,4	- 3,9	22,8	34,1	- 11,2
Anhalt-Bitterfeld	6,7	13,4	- 6,8	20,4	29,3	- 8,9
Börde	7,7	11,6	- 3,9	22,2	32,5	- 10,3
Burgenlandkreis	7,0	13,0	- 6,0	21,5	29,3	- 7,8
Harz	6,8	13,4	- 6,6	20,9	28,3	- 7,4
Jerichower Land	7,3	13,3	- 6,0	25,0	34,9	- 9,8
Mansfeld-Südharz	6,6	13,2	- 6,6	17,8	30,2	- 12,4
Saalekreis	7,5	11,3	- 3,8	27,6	37,2	- 9,6
Salzlandkreis	7,0	13,8	- 6,8	18,4	28,7	- 10,3
Stendal	7,2	11,7	- 4,4	21,1	32,8	- 11,7
Wittenberg	6,3	12,2	- 5,9	18,8	27,7	- 8,9
<b>Sachsen-Anhalt</b>	<b>7,4</b>	<b>12,5</b>	<b>- 5,1</b>	<b>25,9</b>	<b>33,6</b>	<b>- 7,7</b>

## Öffentliche Sozialleistungen 2008

Kreisfreie Stadt Landkreis  Land	Empfänger/-innen von laufender Hilfe zum Lebensunterhalt am 31.12.2008 nach dem Wohnort <sup>1)</sup>					
	insgesamt		und zwar			
	Anzahl	je 10 000 Einwohner	außerhalb von Einrichtungen	unter 18 Jahre	65 Jahre und älter	weiblich
	Personen					
Dessau-Roßlau, Stadt	380	42	113	38	92	166
Halle (Saale), Stadt	1 796	77	353	157	367	838
Magdeburg, Stadt	1 158	50	260	90	299	548
Altmarkkreis Salzwedel	853	91	160	53	180	350
Anhalt-Bitterfeld	846	46	155	69	241	380
Börde	1 014	55	124	31	324	518
Burgenlandkreis	910	45	293	98	271	443
Harz	1 630	68	250	86	402	701
Jerichower Land	613	62	264	42	141	246
Mansfeld-Südharz	676	43	224	95	94	281
Saalekreis	735	36	214	88	111	351
Salzlandkreis	1 365	62	266	121	382	674
Stendal	1 190	93	179	82	302	495
Wittenberg	500	35	73	16	128	215
<b>Sachsen-Anhalt</b>	<b>13 666</b>	<b>57</b>	<b>2 928</b>	<b>1 066</b>	<b>3 334</b>	<b>6 206</b>

1) ohne Empfänger/-innen anderer Bundesländer

## Wahlen 2007 / 2009

Kreisfreie Stadt Landkreis	Stadtratswahlen in den Kreisfreien Städten und Kreistagswahlen in den Landkreisen vom 22. April 2007 bzw. 07. Juni 2009					
	gültige Stimmen	darunter für				
		CDU	DIE LINKE	SPD	FDP	GRÜNE
	Anzahl	%				
Dessau-Roßlau, Stadt	106 004	26,6	18,8	16,0	7,6	4,2
Halle (Saale), Stadt <sup>1)</sup>	213 266	24,7	24,3	19,2	8,8	8,7
Magdeburg, Stadt <sup>1)</sup>	199 822	23,1	23,4	23,9	8,5	10,2
Altmarkkreis Salzwedel <sup>1)</sup>	97 381	39,1	18,7	22,7	11,2	2,3
Anhalt-Bitterfeld	164 634	30,2	19,8	19,2	7,9	3,5
Börde	175 524	39,2	16,9	25,4	8,9	3,4
Burgenlandkreis	193 647	38,7	18,5	18,3	9,0	4,2
Harz	237 069	34,9	20,4	19,0	7,0	4,3
Jerichower Land	91 897	29,8	16,4	25,5	6,5	2,9
Mansfeld-Südharz	141 870	30,7	22,5	21,3	9,8	1,6
Saalekreis	167 304	33,5	19,1	19,2	9,5	2,4
Salzlandkreis	192 390	30,8	20,2	20,4	11,0	2,4
Stendal <sup>1)</sup>	124 124	37,2	23,9	18,7	7,6	3,2
Wittenberg	132 902	36,1	21,0	19,3	4,8	2,7

1) Ergebnis der Wahl vom 07. Juni 2009

## Wahlen 2007 / 2009

Kreisfreie Stadt Landkreis	Stadtratswahlen in den Kreisfreien Städten und Kreistagswahlen in den Landkreisen vom 22. April 2007 bzw. 07. Juni 2009					
	Sitze	darunter entfielen auf				
		CDU	DIE LINKE	SPD	FDP	GRÜNE
	Anzahl					
Dessau-Roßlau, Stadt	50	13	10	8	4	2
Halle (Saale), Stadt <sup>1)</sup>	56	14	14	11	5	5
Magdeburg, Stadt <sup>1)</sup>	56	13	13	14	5	6
Altmarkkreis Salzwedel <sup>1)</sup>	42	16	8	10	5	1
Anhalt-Bitterfeld	54	16	11	11	4	2
Börde	54	21	9	14	5	2
Burgenlandkreis	60	23	11	11	5	3
Harz	60	21	12	12	4	3
Jerichower Land	48	14	8	12	3	2
Mansfeld-Südharz	54	17	12	12	5	1
Saalekreis	60	20	12	12	6	1
Salzlandkreis	60	19	12	12	7	2
Stendal <sup>1)</sup>	48	18	11	9	4	2
Wittenberg	48	18	10	9	2	1

1) Ergebnis der Wahl vom 07. Juni 2009

**Bildung 2008**

Kreisfreie Stadt Landkreis  Land	Schuljahr 2008/09					
	Grundschulen			Sekundarschulen		
	Schulen	Klassen	Schüler/ -innen	Schulen	Klassen	Schüler/ -innen
	Anzahl					
Dessau-Roßlau, Stadt	14	124	2 234	6	79	1 534
Halle (Saale), Stadt	38	319	6 103	8	113	2 233
Magdeburg, Stadt	37	311	5 718	13	144	2 866
Altmarkkreis Salzwedel	27	168	3 030	9	121	2 312
Anhalt-Bitterfeld	41	277	4 950	13	178	3 507
Börde	56	334	5 842	19	204	4 047
Burgenlandkreis	51	313	5 419	16	187	3 623
Harz	60	383	6 691	19	247	4 605
Jerichower Land	19	151	2 846	9	114	2 082
Mansfeld-Südharz	42	239	4 183	9	137	2 640
Saalekreis	51	325	5 758	16	207	3 970
Salzlandkreis	53	342	5 922	20	235	4 605
Stendal	35	220	3 885	11	143	2 775
Wittenberg	35	222	3 813	10	146	2 835
<b>Sachsen-Anhalt</b>	<b>559</b>	<b>3 728</b>	<b>66 394</b>	<b>178</b>	<b>2 255</b>	<b>43 634</b>

**Bildung 2008**

Kreisfreie Stadt Landkreis  Land	Noch Schuljahr 2008/09					
	Gymnasien			Förderschulen		
	Schulen	Klassen	Schüler/ -innen	Schulen	Klassen	Schüler/ -innen
	Anzahl					
Dessau-Roßlau, Stadt	4	67	2 071	4	49	404
Halle (Saale), Stadt	8	159	4 997	15	268	2 304
Magdeburg, Stadt	7	150	5 020	11	137	1 292
Altmarkkreis Salzwedel	3	62	1 991	5	54	510
Anhalt-Bitterfeld	4	99	3 149	8	104	984
Börde	7	118	3 478	9	82	759
Burgenlandkreis	9	125	3 911	8	104	980
Harz	11	185	5 225	12	184	1 529
Jerichower Land	3	55	1 595	5	53	461
Mansfeld-Südharz	4	74	2 363	8	107	943
Saalekreis	6	100	3 013	7	75	685
Salzlandkreis	6	123	3 803	13	159	1 372
Stendal	6	97	2 974	9	113	932
Wittenberg	4	83	2 498	7	80	678
<b>Sachsen-Anhalt</b>	<b>82</b>	<b>1 497</b>	<b>46 088</b>	<b>121</b>	<b>1 569</b>	<b>13 833</b>

## Bildung 2008

Kreisfreie Stadt Landkreis  Land	Noch Schuljahr 2008/09					
	Gesamtschulen			Freie Waldorfschulen		
	Schulen	Klassen	Schüler/ -innen	Schulen	Klassen	Schüler/ -innen
	Anzahl					
Dessau-Roßlau, Stadt	-	-	-	-	-	-
Halle (Saale), Stadt	4	96	2 528	1	11	301
Magdeburg, Stadt	2	59	1 624	1	10	290
Altmarkkreis Salzwedel	1	7	138	-	-	-
Anhalt-Bitterfeld	1	1	25	-	-	-
Börde	-	-	-	-	-	-
Burgenlandkreis	-	-	-	-	-	-
Harz	-	-	-	1	3	51
Jerichower Land	-	-	-	-	-	-
Mansfeld-Südharz	1	29	669	-	-	-
Saalekreis	-	-	-	-	-	-
Salzlandkreis	-	-	-	-	-	-
Stendal	-	-	-	-	-	-
Wittenberg	-	-	-	-	-	-
<b>Sachsen-Anhalt</b>	<b>9</b>	<b>192</b>	<b>4 984</b>	<b>3</b>	<b>24</b>	<b>642</b>

## Bildung 2008

Kreisfreie Stadt Landkreis  Land	Schulabgänger 2008			
	Anteil der Schulabgängerinnen und Schulabgänger ...			
	mit Hoch- und Fachhochschulreife	mit Realschul- abschluss	mit Hauptschul- abschluss	ohne Hauptschul- abschluss
	an der gleichaltrigen Bevölkerung <sup>1)</sup> in %			
Dessau-Roßlau, Stadt	34,5	39,5	13,9	10,8
Halle (Saale), Stadt	42,1	41,5	15,8	16,2
Magdeburg, Stadt	41,6	43,5	12,7	14,8
Altmarkkreis Salzwedel	25,9	38,7	17,0	12,5
Anhalt-Bitterfeld	25,9	40,4	15,3	12,7
Börde	26,9	43,6	14,9	8,6
Burgenlandkreis	26,7	36,6	15,8	14,6
Harz	28,8	46,4	14,9	10,9
Jerichower Land	24,5	41,3	14,5	12,2
Mansfeld-Südharz	24,0	44,3	16,5	12,1
Saalekreis	21,4	40,0	14,7	10,8
Salzlandkreis	24,4	41,3	16,3	11,9
Stendal	26,8	44,5	17,1	12,1
Wittenberg	26,4	41,3	15,2	6,9
<b>Sachsen-Anhalt</b>	<b>28,9</b>	<b>41,9</b>	<b>15,3</b>	<b>12,0</b>

- 1) Altersgruppe:  
 17 - unter 20-Jährige - für Absolventen mit Hoch- und Fachhochschulreife  
 15 - unter 18-Jährige - für alle weiteren Absolventen/Abgänger

## Erwerbstätigkeit 2007

Kreisfreie Stadt Landkreis  Land	Erwerbstätige im Jahresdurchschnitt 2007 <sup>1)</sup>					
	insgesamt	Anteil der Kreisfreien Städte und Landkreise am Land				
		Land- und Forstwirtschaft Fischerei	Produzie- rendes Gewerbe	darunter Verarbeitendes Gewerbe	Handel, Gast- gewerbe, Verkehr und Nachrichten- übermittlung	übrige Dienst- leistungs- bereiche
	Anzahl in 1 000	%				
Dessau-Roßlau, Stadt	45,1	2,0	3,4	3,5	4,4	5,1
Halle (Saale), Stadt	122,0	1,3	6,2	4,6	10,8	16,1
Magdeburg, Stadt	134,5	1,2	7,6	6,1	12,4	17,1
Altmarkkreis Salzwedel	36,9	9,2	4,2	4,4	3,6	3,1
Anhalt-Bitterfeld	71,4	7,5	9,2	11,1	6,9	6,1
Börde	70,5	10,6	9,2	10,1	7,8	5,3
Burgenlandkreis	73,5	9,1	7,8	7,0	7,8	6,7
Harz	93,9	8,7	10,0	9,8	10,0	8,6
Jerichower Land	39,0	6,6	4,7	4,6	3,5	3,5
Mansfeld-Südharz	55,3	9,3	5,8	5,6	6,3	4,7
Saalekreis	82,8	9,2	10,7	10,6	9,7	6,2
Salzlandkreis	82,6	7,5	9,4	10,4	7,6	7,9
Stendal	50,0	9,6	4,9	4,7	4,2	5,0
Wittenberg	54,0	8,2	6,9	7,5	5,0	4,6
<b>Sachsen-Anhalt</b>	<b>1 011,5</b>	<b>100,0</b>	<b>100,0</b>	<b>100,0</b>	<b>100,0</b>	<b>100,0</b>

1) Arbeitskreis „Erwerbstätigenrechnung des Bundes und der Länder“, vorläufige Ergebnisse, Berechnungsstand: Mai 2009

## Arbeitsmarkt <sup>1)</sup> 2008

Kreisfreie Stadt Landkreis  Land	Arbeitslose im Jahresdurchschnitt		Arbeitslosenquoten im Jahresdurchschnitt <sup>2)</sup>			
	insgesamt	darunter Frauen	insgesamt	Männer	Frauen	Jüngere von 15 bis unter 25 Jahre
	Anzahl		%			
Dessau-Roßlau, Stadt	6 754	3 350	14,7	14,4	15,1	14,9
Halle (Saale), Stadt	17 049	8 343	14,8	14,9	14,8	12,8
Magdeburg, Stadt	16 267	7 680	13,7	14,0	13,3	14,0
Altmarkkreis Salzwedel	6 875	3 382	13,4	12,7	14,3	14,1
Anhalt-Bitterfeld	14 445	7 477	15,0	13,7	16,5	13,0
Börde	9 947	4 729	9,5	9,4	9,7	10,4
Burgenlandkreis	17 154	9 197	16,5	14,4	18,7	15,8
Harz	16 783	8 409	13,3	12,7	14,1	10,0
Jerichower Land	6 243	3 094	11,8	11,2	12,4	10,7
Mansfeld-Südharz	14 354	7 440	17,8	16,2	19,6	16,2
Saalekreis	13 779	7 158	12,8	11,6	14,0	13,7
Salzlandkreis	15 303	7 856	14,1	13,0	15,2	10,5
Stendal	10 926	5 497	16,4	15,5	17,5	16,5
Wittenberg	9 202	4 830	12,4	11,3	13,7	11,3
Sachsen-Anhalt	175 082	88 439	14,0	13,2	14,9	13,0

1) Quelle: Bundesagentur für Arbeit

2) bezogen auf alle zivilen Erwerbspersonen

## Arbeitsmarkt 2008

Kreisfreie Stadt Landkreis  Land	Sozialversicherungspflichtig Beschäftigte am 30.06.2008 am Arbeitsort <sup>1)</sup>					
	insgesamt	Anteil der Kreisfreien Städte und Landkreise am Land <sup>2)</sup>				
		Land- und Forstwirtschaft, Fischerei	Produzierendes Gewerbe ohne Baugewerbe	darunter Verarbeitendes Gewerbe	Baugewerbe	Handel, Verkehr und Gastgewerbe
		Anzahl	%			
Dessau-Roßlau, Stadt	34 000	1,6	3,6	3,7	3,7	4,4
Halle (Saale), Stadt	89 714	0,3	4,2	3,3	8,6	9,8
Magdeburg, Stadt	102 833	0,7	6,6	6,0	11,6	12,2
Altmarkkreis Salzwedel	25 693	10,6	3,7	3,9	4,0	3,3
Anhalt-Bitterfeld	54 549	8,1	11,2	12,1	6,5	7,3
Börde	53 008	11,5	10,3	9,7	7,1	8,7
Burgenlandkreis	51 423	7,6	8,1	7,2	7,6	7,5
Harz	69 333	8,9	10,4	11,2	10,5	9,7
Jerichower Land	26 557	8,1	4,2	4,2	4,9	3,4
Mansfeld-Südharz	39 649	7,6	5,4	5,4	6,0	6,1
Saalekreis	62 914	8,4	11,4	11,1	11,0	10,6
Salzlandkreis	58 804	6,5	9,6	9,7	7,0	7,8
Stendal	35 505	11,1	4,1	4,5	5,6	4,4
Wittenberg	39 940	9,0	7,2	8,0	5,9	4,8
<b>Sachsen-Anhalt</b>	<b>743 922</b>	<b>100,0</b>	<b>100,0</b>	<b>100,0</b>	<b>100,0</b>	<b>100,0</b>

1) Auswertungen des Statistischen Landesamtes aus der Beschäftigungsstatistik der Bundesagentur für Arbeit, vorläufiges Ergebnis

2) Wirtschaftszweiggliederung WZ 2008

## Arbeitsmarkt 2008

Kreisfreie Stadt Landkreis  Land	Noch sozialversicherungspflichtig Beschäftigte am 30.06.2008 am Arbeitsort <sup>1)</sup>					
	Anteil der Kreisfreien Städte und Landkreise am Land <sup>2)</sup>					
	Information und Kommunikation	Finanz- und Versicherungsdienstleister	Grundstücks- und Wohnungswesen	Freiberufliche, wissenschaftliche, technische Dienstleister, sonstige wirtschaftliche Dienstleister	Öffentliche Verwaltung; Verteidigung, Sozialversicherung; Erziehung und Unterricht; Gesundheits- und Sozialwesen	Kunst, Unterhaltung und Erholung; sonstige Dienstleister; private Haushalte; extraterritoriale Organisationen
	%					
Dessau-Roßlau, Stadt	4,0	5,4	2,3	6,9	4,8	5,6
Halle (Saale), Stadt	31,6	15,9	26,9	18,2	16,0	21,0
Magdeburg, Stadt	27,2	22,5	20,6	24,2	15,3	20,6
Altmarkkreis Salzwedel	4,2	3,5	2,0	2,0	3,3	3,6
Anhalt-Bitterfeld	4,0	5,2	5,5	5,8	5,8	6,2
Börde	3,3	5,5	4,0	3,5	5,5	4,7
Burgenlandkreis	3,1	6,0	5,3	5,2	6,7	4,4
Harz	4,6	8,9	6,7	6,3	9,6	9,0
Jerichower Land	1,1	2,8	2,5	2,2	3,5	2,4
Mansfeld-Südharz	2,1	4,1	4,6	3,7	5,5	3,8
Saalekreis	7,9	5,3	6,1	7,1	5,4	3,7
Salzlandkreis	3,4	6,1	5,9	6,8	8,3	5,5
Stendal	2,3	4,2	3,8	3,5	5,5	5,0
Wittenberg	1,2	4,6	3,8	4,6	4,8	4,5
<b>Sachsen-Anhalt</b>	<b>100,0</b>	<b>100,0</b>	<b>100,0</b>	<b>100,0</b>	<b>100,0</b>	<b>100,0</b>

1) Auswertungen des Statistischen Landesamtes aus der Beschäftigungsstatistik der Bundesagentur für Arbeit, vorläufiges Ergebnis

2) Wirtschaftszweiggliederung WZ 2008

## Landwirtschaft 2008

Kreisfreie Stadt Landkreis  Land	Landwirt- schaftlich genutzte Fläche	Erträge im Jahr 2008				
		Winter- weizen	Winter- gerste	Roggen	Kartoffeln	Zucker- rüben
	ha	dt/ha				
Dessau-Roßlau, Stadt	7 053	60,9	61,0	50,9	.	488,9
Halle (Saale), Stadt	2 715	.	.	.	-	.
Magdeburg, Stadt	5 224	92,8	.	.	.	590,0
Altmarkkreis Salzwedel	125 595	62,3	58,0	50,1	376,6	539,4
Anhalt-Bitterfeld	87 298	77,2	70,2	51,2	486,6	552,3
Börde	151 010	90,9	83,2	52,2	468,3	587,2
Burgenlandkreis	92 549	89,5	82,5	92,7	183,9	637,3
Harz	103 425	92,5	86,9	86,3	512,6	606,3
Jerichower Land	83 390	70,4	63,5	44,7	486,5	465,3
Mansfeld-Südharz	74 461	84,5	76,3	53,7	332,8	599,6
Saalekreis	98 780	90,0	88,2	.	501,1	621,0
Salzlandkreis	99 994	86,0	82,2	84,7	483,9	557,8
Stendal	148 091	61,4	55,7	46,8	346,9	482,8
Wittenberg	90 187	65,1	60,6	39,2	311,2	522,3
<b>Sachsen-Anhalt</b>	<b>1 169 772</b>	<b>83,9</b>	<b>74,3</b>	<b>48,2</b>	<b>445,3</b>	<b>579,9</b>

## Landwirtschaft 2007

Kreisfreie Stadt Landkreis  Land	Bodennutzung in den landwirtschaftlichen Betrieben			
	landwirtschaftlich genutzte Fläche	darunter		
		Ackerland	Dauergrünland	Obstanlagen
	ha			
Dessau-Roßlau, Stadt	7 053	4 755	2 295	-
Halle (Saale), Stadt	2 715	2 475	.	-
Magdeburg, Stadt	5 224	4 809	.	.
Altmarkkreis Salzwedel	125 595	93 146	32 435	.
Anhalt-Bitterfeld	87 298	78 281	8 977	14
Börde	151 010	134 355	16 543	93
Burgenlandkreis	92 549	85 319	6 644	142
Harz	103 425	91 733	11 296	224
Jerichower Land	83 390	66 371	16 993	5
Mansfeld-Südharz	74 461	65 958	7 712	751
Saalekreis	98 780	94 176	4 125	368
Salzlandkreis	99 994	96 309	3 637	38
Stendal	148 091	108 193	39 748	106
Wittenberg	90 187	71 650	18 394	79
<b>Sachsen-Anhalt</b>	<b>1 169 772</b>	<b>997 529</b>	<b>169 434</b>	<b>1 822</b>

## Unternehmen/Arbeitsstätten 2008

Kreisfreie Stadt Landkreis  Land	Gewerbeanzeigen 2008		Insolvenzen 2008		
	Gewerbe- anmeldungen je 1 000 Einwohner	Gewerbe- abmeldungen je 1 000 Einwohner	Insolvenz- verfahren insgesamt	darunter Unternehmens- insolvenzen	Unternehmens- insolvenzen je 100 Unternehmen <sup>1)</sup>
	Anzahl				
Dessau-Roßlau, Stadt	6,9	7,5	188	35	1,3
Halle (Saale), Stadt	7,7	8,1	680	78	1,3
Magdeburg, Stadt	9,9	8,5	571	92	1,4
Altmarkkreis Salzwedel	5,6	5,7	141	15	0,5
Anhalt-Bitterfeld	6,0	6,9	368	76	1,5
Börde	7,1	6,6	399	82	1,5
Burgenlandkreis	6,9	7,0	348	50	0,9
Harz	6,3	6,9	580	89	1,3
Jerichower Land	6,6	6,6	230	24	0,8
Mansfeld-Südharz	6,3	7,1	355	29	0,7
Saalekreis	7,1	7,0	403	55	1,0
Salzlandkreis	6,1	6,7	559	66	1,1
Stendal	5,4	5,9	233	36	1,0
Wittenberg	7,1	6,9	270	53	1,2
<b>Sachsen-Anhalt</b>	<b>6,9</b>	<b>7,1</b>	<b>5 325</b>	<b>780</b>	<b>1,1</b>

1) vorläufige Zahl – Stand der Unternehmen: 31.12.2007

## Industrie 2008

Kreisfreie Stadt Landkreis  Land	Verarbeitendes Gewerbe sowie Bergbau und Gewinnung von Steinen und Erden 2008					
	Beschäftigte je Betrieb	Anteil des Gesamt- umsatzes am Land	Umsatz je Beschäftigten	Entgelte je Beschäftigten	Exportquote	Investitionen je Beschäftigten <sup>1)</sup>
	Anzahl	%	EUR		%	EUR
Dessau-Roßlau, Stadt	94	1,8	139 071	25 901	14,6	5 829
Halle (Saale), Stadt	71	2,2	181 263	29 804	32,4	8 028
Magdeburg, Stadt	80	4,3	231 966	28 343	22,4	14 137
Altmarkkreis Salzwedel	91	2,2	160 998	24 691	26,4	9 215
Anhalt-Bitterfeld	105	10,8	275 326	33 133	42,6	31 402
Börde	101	9,9	287 271	29 204	35,5	9 153
Burgenlandkreis	89	9,5	390 472	26 521	17,3	13 981
Harz	81	7,0	196 947	27 620	28,0	9 069
Jerichower Land	66	3,6	274 331	25 003	18,7	10 927
Mansfeld-Südharz	80	5,2	300 110	23 345	53,4	13 348
Saalekreis	84	24,9	717 141	32 255	22,0	17 378
Salzlandkreis	89	8,5	240 500	26 671	29,0	13 479
Stendal	90	2,7	218 107	21 720	25,0	5 531
Wittenberg	82	7,5	323 789	25 572	23,1	20 450
<b>Sachsen-Anhalt</b>	<b>87</b>	<b>100,0</b>	<b>306 074</b>	<b>27 985</b>	<b>28,0</b>	<b>14 506</b>

1) 2007

## Baugewerbe 2008

Kreisfreie Stadt Landkreis  Land	Bauhauptgewerbe 2008				
	Beschäftigte je Betrieb	Anteil des Gesamtumsatzes am Land	Gesamtumsatz je Beschäftigten	Entgelte je Beschäftigten	Investitionen je Beschäftigten <sup>1)</sup>
	Anzahl	%	EUR		
Dessau-Roßlau, Stadt	51	2,5	94 113	23 576	1 039
Halle (Saale), Stadt	82	15,3	178 392	29 177	1 923
Magdeburg, Stadt	69	15,4	141 697	27 406	1 311
Altmarkkreis Salzwedel	35	4,1	146 185	26 569	4 269
Anhalt-Bitterfeld	34	4,6	134 996	27 180	4 341
Börde	39	5,9	159 740	25 974	1 047
Burgenlandkreis	41	7,2	127 395	29 099	3 190
Harz	44	9,0	123 528	26 013	4 746
Jerichower Land	62	4,4	94 048	25 555	677
Mansfeld-Südharz	54	4,1	72 329	24 824	1 777
Saalekreis	41	9,4	143 080	27 318	2 783
Salzlandkreis	45	9,0	140 857	24 106	2 749
Stendal	55	5,3	125 314	25 626	1 601
Wittenberg	36	3,8	105 817	23 419	2 755
<b>Sachsen-Anhalt</b>	<b>49</b>	<b>100,0</b>	<b>131 456</b>	<b>26 475</b>	<b>2 400</b>

1) 2007

## Baugewerbe 2008

Kreisfreie Stadt Landkreis  Land	Ausbaugewerbe 2008				
	Beschäftigte je Betrieb	Anteil des Gesamtumsatzes am Land	Gesamtumsatz je Beschäftigten	Entgelte je Beschäftigten	Investitionen je Beschäftigten <sup>1)</sup>
	Anzahl	%	EUR		
Dessau-Roßlau, Stadt	51	7,5	124 480	25 149	1 431
Halle (Saale), Stadt	55	16,2	106 192	24 634	807
Magdeburg, Stadt	40	12,0	104 927	22 360	1 977
Altmarkkreis Salzwedel	19	1,1	106 175	20 598	1 619
Anhalt-Bitterfeld	35	2,8	92 452	21 629	2 138
Börde	39	4,2	78 081	21 937	5 722
Burgenlandkreis	40	5,1	109 303	23 465	2 134
Harz	40	7,6	76 782	21 717	649
Jerichower Land	33	2,2	104 500	23 934	1 270
Mansfeld-Südharz	33	3,4	74 474	22 140	1 051
Saalekreis	52	21,4	120 427	25 084	6 728
Salzlandkreis	22	3,1	78 132	22 849	1 468
Stendal	50	7,4	157 119	20 206	1 471
Wittenberg	29	6,0	108 268	23 031	1 042
<b>Sachsen-Anhalt</b>	<b>41</b>	<b>100,0</b>	<b>104 890</b>	<b>23 311</b>	<b>2 563</b>

1) 2007

## Bautätigkeit und Wohnen 2008

Kreisfreie Stadt Landkreis  Land	Bautätigkeit 2008		Wohnungsbestand 2008			
	genehmigte Wohnungen	fertig- gestellte Wohnungen	Wohnungs- bestand je 1 000 Einwohner	Wohnfläche je Wohnung	Wohnfläche je Einwohner	Anteil der 1- und 2- Familienhäuser am Wohn.bestand
	Anzahl			m <sup>2</sup>		%
Dessau-Roßlau, Stadt	138	61	612	70,1	42,9	74,8
Halle (Saale), Stadt	219	320	624	63,9	39,9	52,9
Magdeburg, Stadt	1 106	379	614	65,9	40,5	62,1
Altmarkkreis Salzwedel	69	72	498	89,5	44,6	88,9
Anhalt-Bitterfeld	290	215	535	74,6	39,9	83,9
Börde	243	290	506	83,4	42,2	88,2
Burgenlandkreis	385	157	557	74,1	41,3	79,1
Harz	293	279	532	76,8	40,8	82,4
Jerichower Land	154	186	517	81,9	42,3	87,9
Mansfeld-Südharz	238	132	521	76,8	40,0	88,3
Saalekreis	261	181	480	79,4	38,1	86,8
Salzlandkreis	163	171	562	72,9	41,0	80,8
Stendal	108	168	525	80,7	42,3	86,2
Wittenberg	78	87	520	79,9	41,5	88,1
<b>Sachsen-Anhalt</b>	<b>3 745</b>	<b>2 698</b>	<b>547</b>	<b>74,8</b>	<b>40,9</b>	<b>81,9</b>

## Baulandpreise 2008

Kreisfreie Stadt Landkreis  Land	Kaufwerte für unbebaute Grundstücke 2008					
	Bauland insgesamt			darunter baureifes Land		
	Kauffälle	Fläche	durch- schnittlicher Kaufwert	Kauffälle	Fläche	durch- schnittlicher Kaufwert
	Anzahl	1 000 m <sup>2</sup>	EUR/m <sup>2</sup>	Anzahl	1 000 m <sup>2</sup>	EUR/m <sup>2</sup>
Dessau-Roßlau, Stadt	64	117	31,05	53	57	40,56
Halle (Saale), Stadt	98	72	70,46	92	56	77,01
Magdeburg, Stadt	231	513	32,92	200	171	66,64
Altmarkkreis Salzwedel	108	298	7,69	81	73	19,22
Anhalt-Bitterfeld	155	411	16,57	107	116	25,24
Börde	205	387	21,34	190	307	22,59
Burgenlandkreis	117	191	21,04	103	147	22,44
Harz	165	477	16,03	146	160	29,53
Jerichower Land	100	114	30,67	90	78	35,68
Mansfeld-Südharz	68	443	12,38	50	29	24,83
Saalekreis	202	1 541	11,12	165	134	28,49
Salzlandkreis	149	460	15,23	121	240	18,33
Stendal	88	140	17,07	76	84	24,18
Wittenberg	119	196	25,00	98	104	20,36
<b>Sachsen-Anhalt</b>	<b>1 869</b>	<b>5 360</b>	<b>17,73</b>	<b>1 572</b>	<b>1 756</b>	<b>30,28</b>

## Reiseverkehr 2008

Kreisfreie Stadt Landkreis  Land	Reiseverkehr 2008					
	geöffnete Betriebe im Dezember	angebotene Betten im Dezember	Gäste-ankünfte <sup>1)</sup>	Über-nachtungen <sup>1)</sup>	Über-nachtungen je 1 000 Einwohner <sup>1)</sup>	durch-schnittliche Aufenthalts-dauer der Gäste <sup>1)</sup>
	Anzahl					Tage
Dessau-Roßlau, Stadt	21	1 327	107 516	181 716	2 034	1,7
Halle (Saale), Stadt	37	2 289	152 806	285 812	1 225	1,9
Magdeburg, Stadt	39	4 284	286 777	485 419	2 113	1,7
Altmarkkreis Salzwedel	52	2 247	79 632	302 465	3 261	3,8
Anhalt-Bitterfeld	54	2 145	102 628	208 099	1 134	2,0
Börde	68	3 079	168 935	418 386	2 272	2,5
Burgenlandkreis	93	4 423	209 931	592 173	2 949	2,8
Harz	316	16 636	751 826	2 279 426	9 515	3,0
Jerichower Land	40	1 172	65 901	132 491	1 337	2,0
Mansfeld-Südharz	72	3 105	129 340	305 234	1 945	2,4
Saalekreis	65	3 458	160 539	300 601	1 483	1,9
Salzlandkreis	62	2 479	109 700	361 950	1 664	3,3
Stendal	50	1 680	109 413	210 345	1 661	1,9
Wittenberg	76	4 374	206 857	635 477	4 469	3,1
<b>Sachsen-Anhalt</b>	<b>1 045</b>	<b>52 698</b>	<b>2 641 801</b>	<b>6 699 594</b>	<b>2 793</b>	<b>2,5</b>

1) einschließlich Camping

## Verkehr 2008

Kreisfreie Stadt Landkreis  Land	Verkehr 2008				
	Unfälle insgesamt <sup>1)</sup>	darunter Unfälle mit Personen- schaden	Verunglückte	darunter Getötete	PKW-Bestand je 1 000 Einwohner am 01.01.2009 <sup>2)</sup>
	Anzahl				
Dessau-Roßlau, Stadt	459	341	401	5	465
Halle (Saale), Stadt	1 230	912	1 089	3	367
Magdeburg, Stadt	1 611	1 261	1 495	6	424
Altmarkkreis Salzwedel	610	370	480	11	537
Anhalt-Bitterfeld	1 087	743	927	26	505
Börde	1 128	823	1 114	29	553
Burgenlandkreis	1 046	731	954	10	501
Harz	1 234	903	1 215	27	494
Jerichower Land	496	361	474	16	538
Mansfeld-Südharz	847	599	802	22	517
Saalekreis	1 178	781	994	15	544
Salzlandkreis	1 016	727	940	14	476
Stendal	684	480	627	19	496
Wittenberg	777	604	790	20	524
<b>Sachsen-Anhalt</b>	<b>13 403</b>	<b>9 636</b>	<b>12 302</b>	<b>223</b>	<b>489</b>

1) Unfälle mit Personenschaden, schwerwiegendem Sachschaden und sonstige Unfälle unter dem Einfluss berauschender Mittel

2) Quelle: Kraftfahrtbundesamt  
ab 2007 ohne vorübergehende Stilllegungen

## Öffentliche Finanzen 2008 <sup>1)</sup>

Kreisfreie Stadt Landkreis  Land	Einnahmen 2008			Ausgaben 2008		
	bereinigte Einnahmen	darunter		bereinigte Ausgaben	darunter	
		Steuern (netto)	Zu- weisungen		Personal- ausgaben	Bau- maßnahmen
	EUR je Einwohner					
Dessau-Roßlau, Stadt	2 191	527	660	2 065	693	196
Halle (Saale), Stadt	2 491	525	784	2 364	585	77
Magdeburg, Stadt	2 265	712	699	2 095	484	143
Altmarkkreis Salzwedel	2 073	535	557	1 915	598	298
Anhalt-Bitterfeld	2 114	575	574	2 022	630	157
Börde	2 107	743	486	1 851	663	287
Burgenlandkreis	1 934	480	548	1 860	652	276
Harz	2 094	466	581	2 029	660	212
Jerichower Land	2 024	490	591	1 871	608	222
Mansfeld-Südharz	1 722	380	610	1 664	566	195
Saalekreis	2 591	630	466	2 400	580	321
Salzlandkreis	2 346	461	569	2 280	576	151
Stendal	2 025	371	616	2 027	709	253
Wittenberg	1 961	478	589	1 753	581	191
Sachsen-Anhalt	2 167	535	597	2 044	607	206

1) Kassenstatistik

## Öffentliche Finanzen 2008

Kreisfreie Stadt Landkreis  Land	Personalstand (Vollzeit- äquivalent) im Juni je 1 000 Einwohner	Schulden insgesamt	Davon		Netto- kredit- aufnahme	Kassen- kredit
			Kredit- markt- schulden	Schulden bei öffentlichen Haushalten		
	Anzahl	EUR je Einwohner				
Dessau-Roßlau, Stadt	15	1 031	1 030	1	- 60	352
Halle (Saale), Stadt	10	1 140	1 140	-	- 50	1 382
Magdeburg, Stadt	10	857	857	-	- 62	212
Altmarkkreis Salzwedel	13	1 344	1 341	3	- 95	17
Anhalt-Bitterfeld	14	1 514	1 514	-	- 22	462
Börde	15	940	868	72	- 71	46
Burgenlandkreis	16	1 396	1 360	36	- 45	218
Harz	15	1 387	1 377	10	- 43	545
Jerichower Land	13	1 106	1 103	3	- 59	127
Mansfeld-Südharz	13	1 204	1 195	9	- 85	531
Saalekreis	13	1 334	1 334	-	- 83	45
Salzlandkreis	13	1 391	1 378	11	- 41	495
Stendal	17	1 200	1 197	-	- 20	234
Wittenberg	13	1 078	1 078	-	- 83	369
Sachsen-Anhalt	13	1 218	1 206	12	- 57	404

## Steuern 2008

Kreisfreie Stadt Landkreis  Land	Grundbeträge			Realsteuer- aufbringungs- kraft insgesamt	Gewerbe- steuer- umlage
	Grundsteuer A	Grundsteuer B	Gewerbe- steuer		
	EUR je Einwohner				
Dessau-Roßlau, Stadt	0,43	25,62	47,44	255,83	14,24
Halle (Saale), Stadt	0,13	20,46	45,21	228,09	13,56
Magdeburg, Stadt	0,35	25,29	81,67	368,29	24,50
Altmarkkreis Salzwedel	5,74	23,88	88,96	403,11	26,70
Anhalt-Bitterfeld	2,85	23,20	128,59	524,01	38,67
Börde	5,93	22,04	149,77	599,19	44,93
Burgenlandkreis	3,49	20,44	88,72	382,73	26,62
Harz	3,33	21,14	54,62	271,31	16,38
Jerichower Land	3,74	21,56	66,12	312,40	19,84
Mansfeld-Südharz	3,66	20,65	46,13	242,20	13,89
Saalekreis	3,95	23,47	137,41	557,63	41,23
Salzlandkreis	4,14	20,26	64,52	303,32	19,35
Stendal	6,68	20,22	33,78	208,31	9,97
Wittenberg	2,51	22,28	66,60	313,11	20,00
Sachsen-Anhalt	3,19	22,03	80,60	360,80	24,18

## Steuern 2008

Kreisfreie Stadt Landkreis  Land	Gemeindeanteil an der Einkommen- steuer	Steuer- einnahme- kraft	Durchschnittshebesätze		
			Grundsteuer A	Grundsteuer B	Gewerbe- steuer
			%		
Dessau-Roßlau, Stadt	170,22	449,49	258	440	438
Halle (Saale), Stadt	183,74	446,71	250	440	450
Magdeburg, Stadt	176,84	581,76	250	450	450
Altmarkkreis Salzwedel	143,54	547,42	272	326	319
Anhalt-Bitterfeld	131,14	649,54	303	355	270
Börde	173,88	759,22	305	349	314
Burgenlandkreis	133,58	523,14	296	347	282
Harz	148,78	436,55	333	385	361
Jerichower Land	161,53	483,50	290	343	336
Mansfeld-Südharz	122,15	375,19	309	355	338
Saalekreis	163,16	717,85	277	343	271
Salzlandkreis	134,35	448,68	290	366	341
Stendal	133,61	361,50	262	355	351
Wittenberg	132,13	455,29	279	364	354
<b>Sachsen-Anhalt</b>	<b>151,67</b>	<b>524,49</b>	<b>293</b>	<b>377</b>	<b>333</b>

## Umwelt 2007

Kreisfreie Stadt Landkreis  Land	Wasserverbrauch <sup>1)</sup> je Einwohner und Tag	Anschlussgrad an Abwasser- behandlungsanlagen	Wertstoffaufkommen <sup>2)</sup> je Einwohner	Haus- und Sperrmüll- aufkommen <sup>2), 3)</sup> je Einwohner
	Liter	%	kg	
Dessau-Roßlau, Stadt	102,6	96,5	97,7	218,3
Halle (Saale), Stadt	93,3	99,2	120,8	288,7
Magdeburg, Stadt	104,6	99,5	120,8	287,2
Altmarkkreis Salzwedel	86,5	86,1	94,8	197,8
Anhalt-Bitterfeld	78,8	92,7	143,9	294,0
Börde	87,4	92,4	139,5	145,2
Burgenlandkreis	87,5	81,7	124,0	185,3
Harz	92,1	86,8	130,9	233,5
Jerichower Land	89,8	93,5	106,0	247,1
Mansfeld-Südharz	93,0	79,9	130,1	230,1
Saalekreis	84,6	89,9	141,0	167,5
Salzlandkreis	84,0	93,2	119,1	229,7
Stendal	86,8	78,3	138,4	133,2
Wittenberg	89,5	88,6	103,7	114,3
<b>Sachsen-Anhalt</b>	<b>89,9</b>	<b>90,3</b>	<b>124,9</b>	<b>217,9</b>

1) bezogen auf den Wasserverbrauch der Einwohner und des Kleingewerbes

2) Quelle: Erhebung der öffentlich – rechtlichen Abfallentsorgung

3) einschließlich hausmüllähnliche Gewerbeabfälle

## Umwelt 2006

Kreisfreie Stadt Landkreis  Land	Verarbeitendes Gewerbe sowie Bergbau und Gewinnung von Steinen und Erden				
	Betriebe		Investitionen		
	mit Investitionen	mit Investitionen für den Umweltschutz	insgesamt	für den Umweltschutz	Anteil der Umweltschutz- investitionen an den Investitionen insgesamt
	Anzahl		1 000 EUR		%
Dessau-Roßlau, Stadt	36	6	53 650	308	0,6
Halle (Saale), Stadt	51	5	31 514	674	2,1
Magdeburg, Stadt	65	10	59 235	957	1,6
Altmarkkreis Salzwedel	45	8	43 225	4 412	10,2
Anhalt-Bitterfeld	111	29	257 760	19 976	7,7
Börde	114	13	145 494	4 291	2,9
Burgenlandkreis	88	10	113 522	1 179	1,0
Harz	135	27	146 088	4 383	3,0
Jerichower Land	61	8	47 623	848	1,8
Mansfeld-Südharz	69	7	45 556	297	0,7
Saalekreis	130	14	170 242	5 898	3,5
Salzlandkreis	128	22	135 674	7 840	5,8
Stendal	35	7	101 994	1 604	1,6
Wittenberg	88	10	95 167	1 346	1,4
<b>Sachsen-Anhalt</b>	<b>1 156</b>	<b>176</b>	<b>1 446 745</b>	<b>54 013</b>	<b>3,7</b>

## Volkswirtschaftliche Gesamtrechnungen 2007

Kreisfreie Stadt Landkreis  Land	Bruttoinlandsprodukt in jeweiligen Preisen <sup>1)</sup>				Arbeitnehmer- entgelt je Arbeitnehmer im Inland <sup>3)</sup>	Bruttolöhne und -gehälter je Arbeitnehmer im Inland <sup>4)</sup>
	insgesamt	Anteil an Sachsen- Anhalt	je Erwerbs- tätigen <sup>2)</sup>	je Einwohner		
	Mill. EUR	%	EUR			
Dessau-Roßlau, Stadt	2 144	4,2	47 542	23 677	27 198	22 014
Halle (Saale), Stadt	5 384	10,4	44 148	22 922	27 739	22 401
Magdeburg, Stadt	6 274	12,2	46 658	27 298	27 406	22 127
Altmarkkreis Salzwedel	1 854	3,6	50 250	19 731	25 319	20 525
Anhalt-Bitterfeld	4 026	7,8	56 385	21 591	29 107	23 611
Börde	4 003	7,8	56 779	21 439	26 877	21 816
Burgenlandkreis	3 942	7,6	53 625	19 349	26 647	21 448
Harz	4 876	9,4	51 923	20 087	26 209	21 279
Jerichower Land	2 006	3,9	51 384	19 981	26 373	21 365
Mansfeld-Südharz	2 527	4,9	45 713	15 821	24 952	20 301
Saalekreis	5 296	10,3	63 966	25 819	27 995	22 729
Salzlandkreis	4 170	8,1	50 456	18 872	26 219	21 250
Stendal	2 463	4,8	49 256	19 167	26 014	21 026
Wittenberg	2 652	5,1	49 106	18 410	25 399	20 693
<b>Sachsen-Anhalt</b>	<b>51 617</b>	<b>100,0</b>	<b>51 030</b>	<b>21 262</b>	<b>26 890</b>	<b>21 777</b>

1) Berechnungsstand: Frühjahr 2009

2) Wirtschaftsleistung

3) Lohnkosten

4) Verdienst

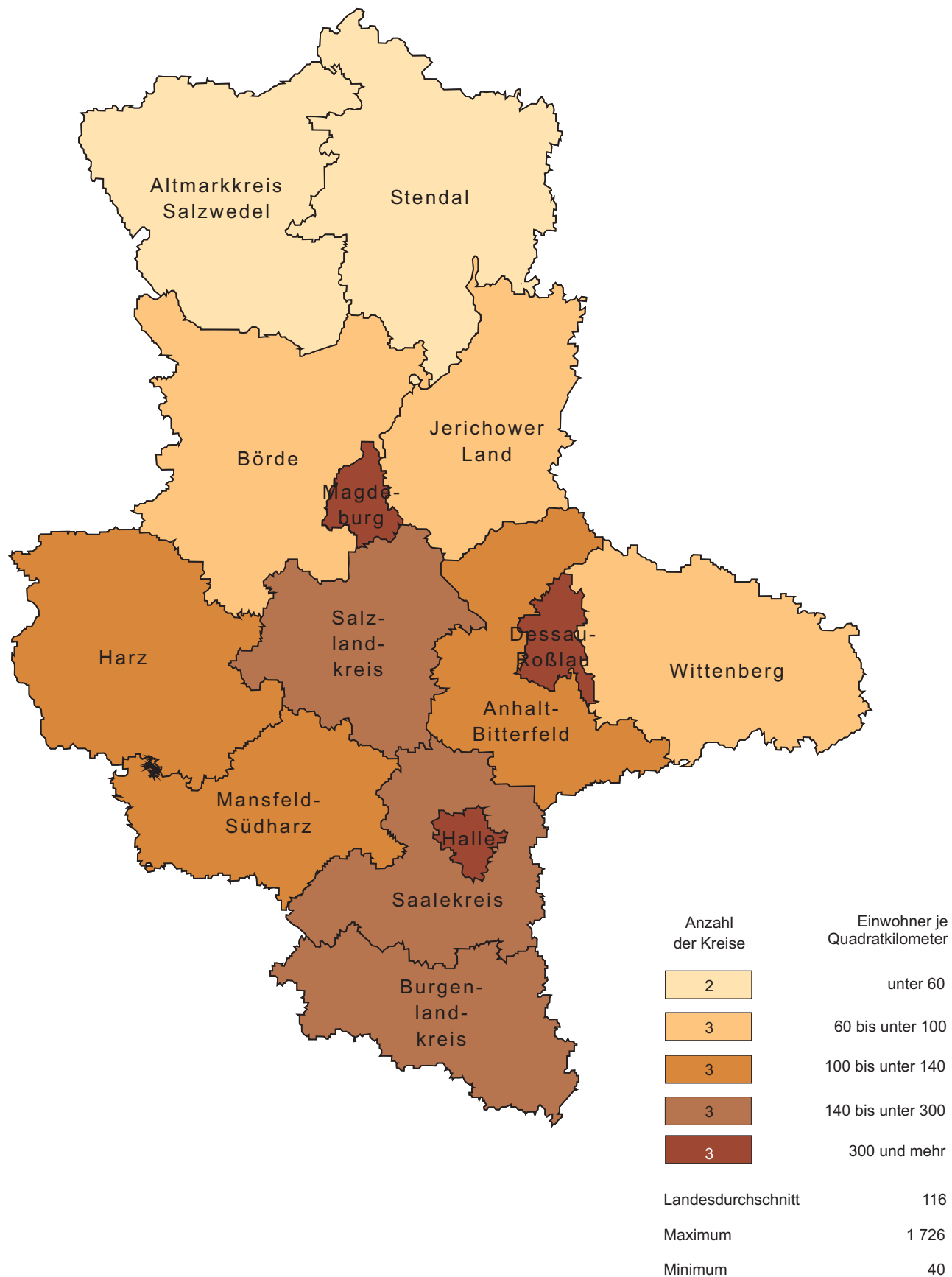
## Volkswirtschaftliche Gesamtrechnungen 2007

Kreisfreie Stadt Landkreis	Bruttowertschöpfung <sup>1)</sup>					
	Anteil der Kreisfreien Städte und Landkreise am Land					
	Land- und Forst- wirtschaft, Fischerei	Ver- arbeitendes Gewerbe	Bau- gewerbe	Handel, Gastgewerbe, Verkehr	Finanzierung, Vermietung und Unter- nehmens- dienstleister	Öffentliche und private Dienstleister
	%					
Dessau-Roßlau, Stadt	0,8	3,0	3,6	4,2	5,1	4,6
Halle (Saale), Stadt	0,2	3,0	8,4	9,0	14,8	14,8
Magdeburg, Stadt	0,9	5,4	11,0	13,0	16,2	15,1
Altmarkkreis Salzwedel	9,6	3,0	4,0	3,5	2,9	3,4
Anhalt-Bitterfeld	8,3	12,8	6,2	6,9	6,9	6,0
Börde	13,3	10,9	7,6	9,0	6,1	5,6
Burgenlandkreis	7,7	8,6	7,8	7,3	6,7	7,4
Harz	9,3	10,0	10,8	9,2	9,3	9,3
Jerichower Land	7,6	4,2	5,0	3,4	3,2	4,3
Mansfeld-Südharz	7,1	3,6	6,3	5,8	5,0	5,1
Saalekreis	9,5	15,9	10,6	11,7	7,2	5,7
Salzlandkreis	8,4	9,7	7,0	7,2	7,5	8,2
Stendal	10,1	3,0	5,8	5,6	4,1	5,8
Wittenberg	7,1	7,0	5,8	4,3	5,1	4,6
<b>Sachsen-Anhalt</b>	<b>100,0</b>	<b>100,0</b>	<b>100,0</b>	<b>100,0</b>	<b>100,0</b>	<b>100,0</b>

1) Berechnungsstand: Frühjahr 2009

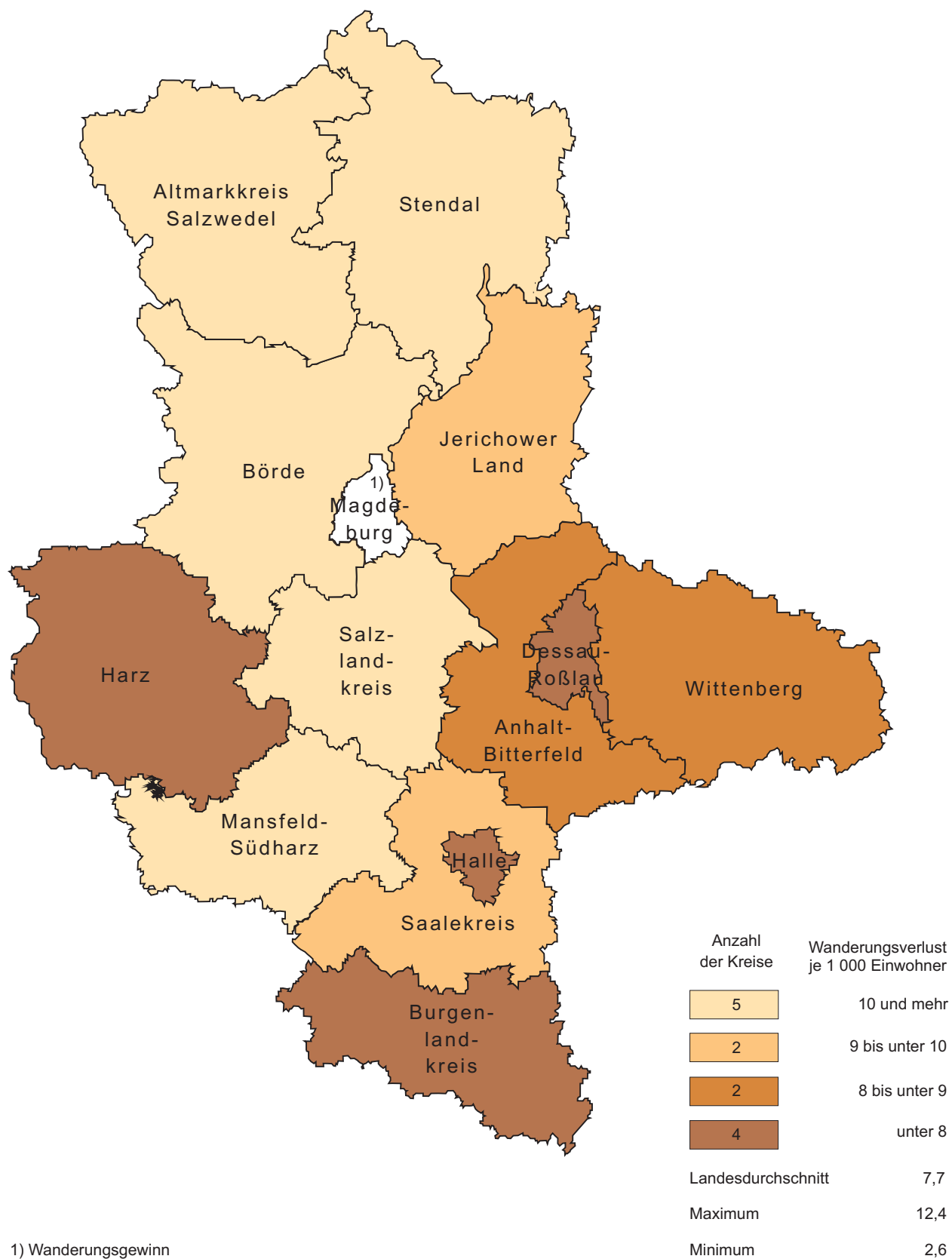
# Bevölkerungsdichte

am 31.12.2008

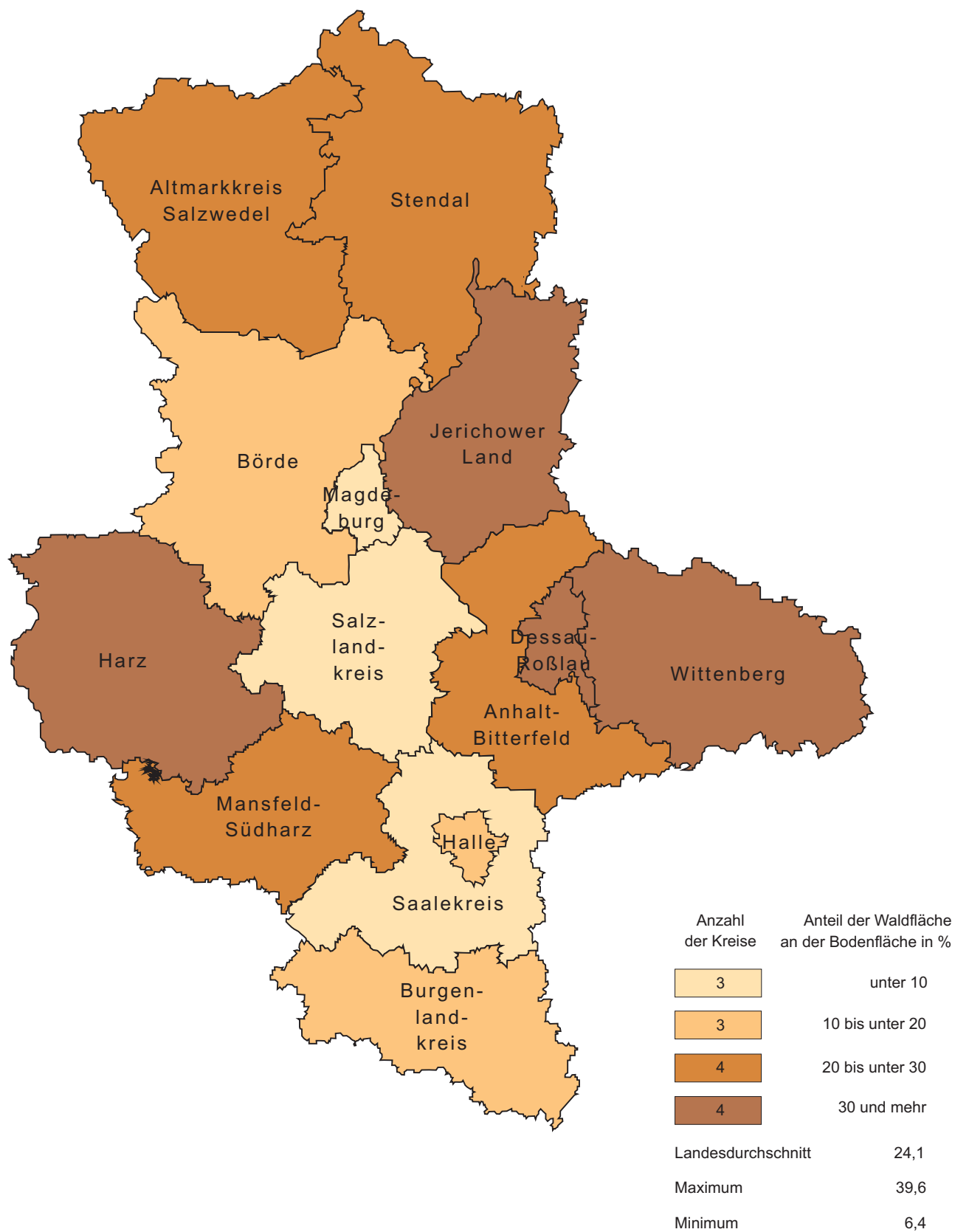


# Wanderungen über die Kreisgrenze im Jahr 2008

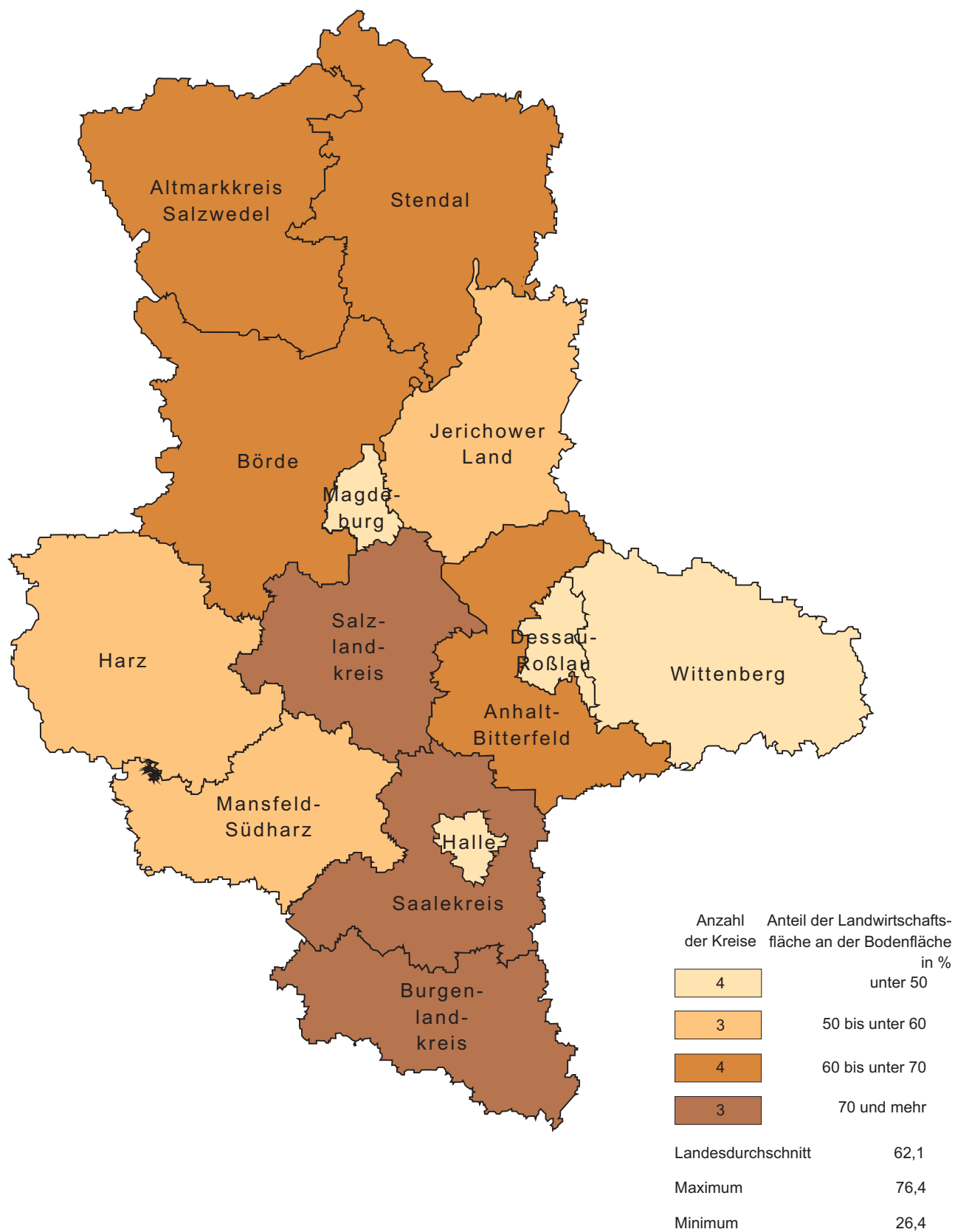
## Wanderungssaldo je 1 000 Einwohner



## Waldfläche 2008

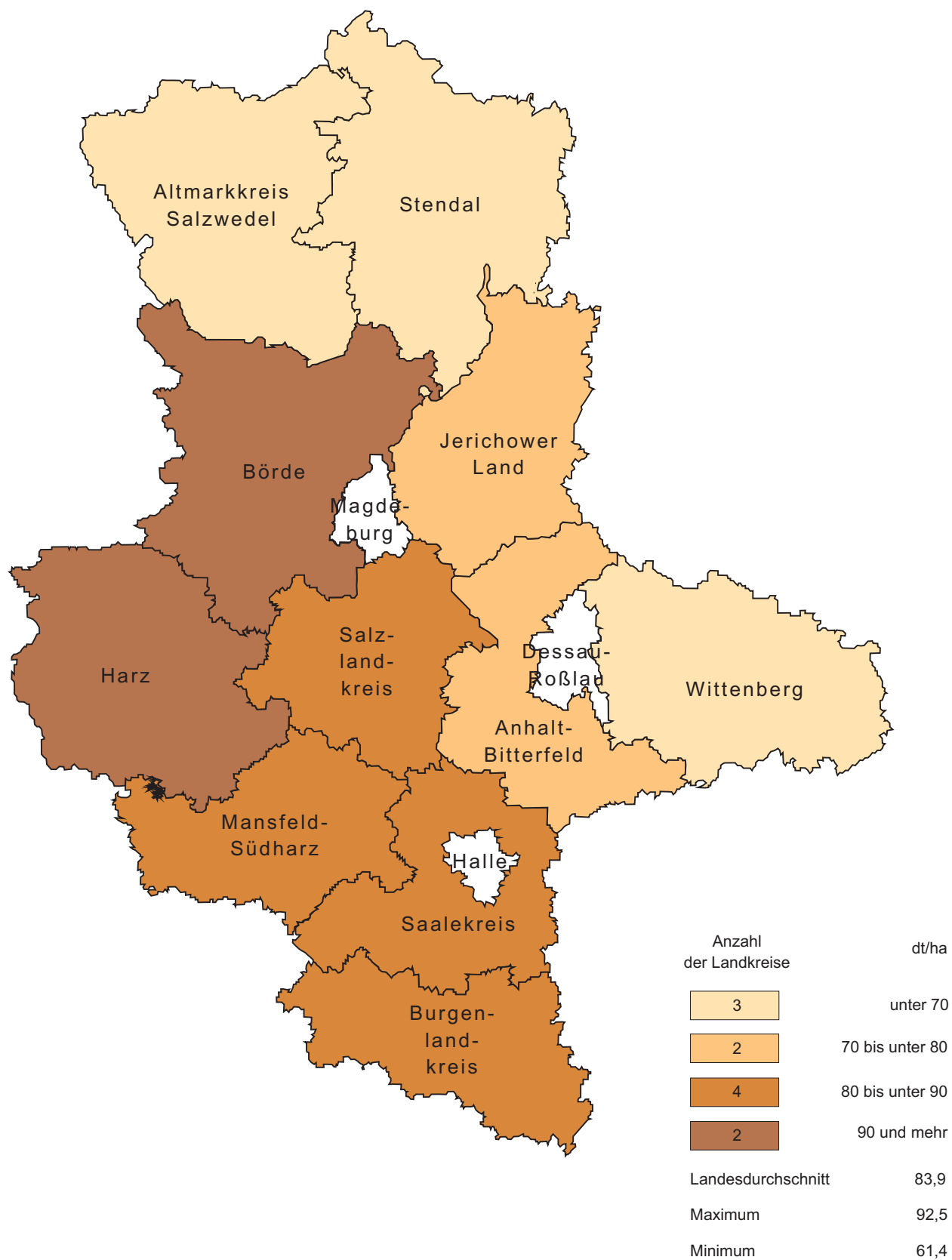


## Landwirtschaftsfläche 2008



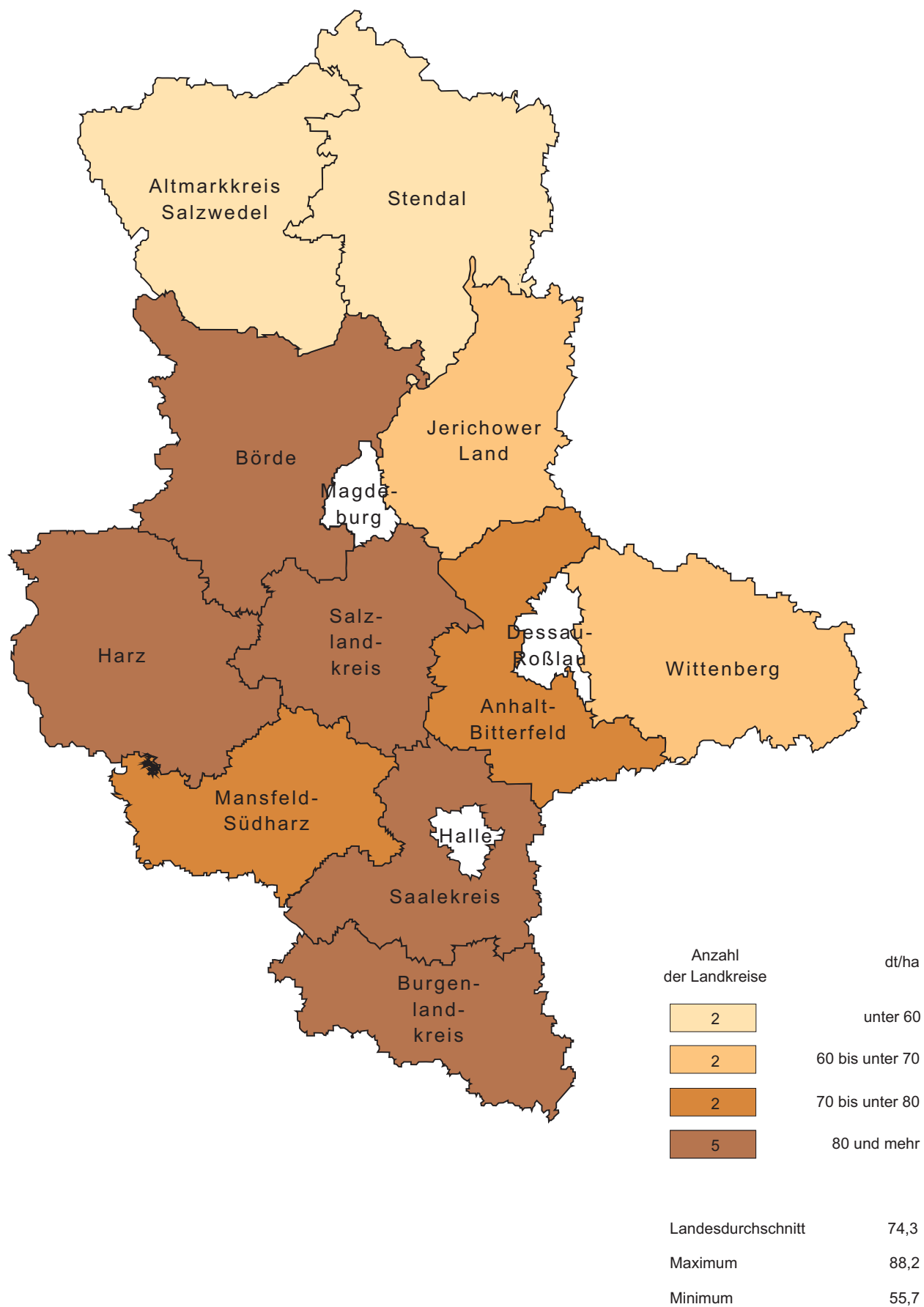
## Hektarerträge im Jahr 2008

### Winterweizen



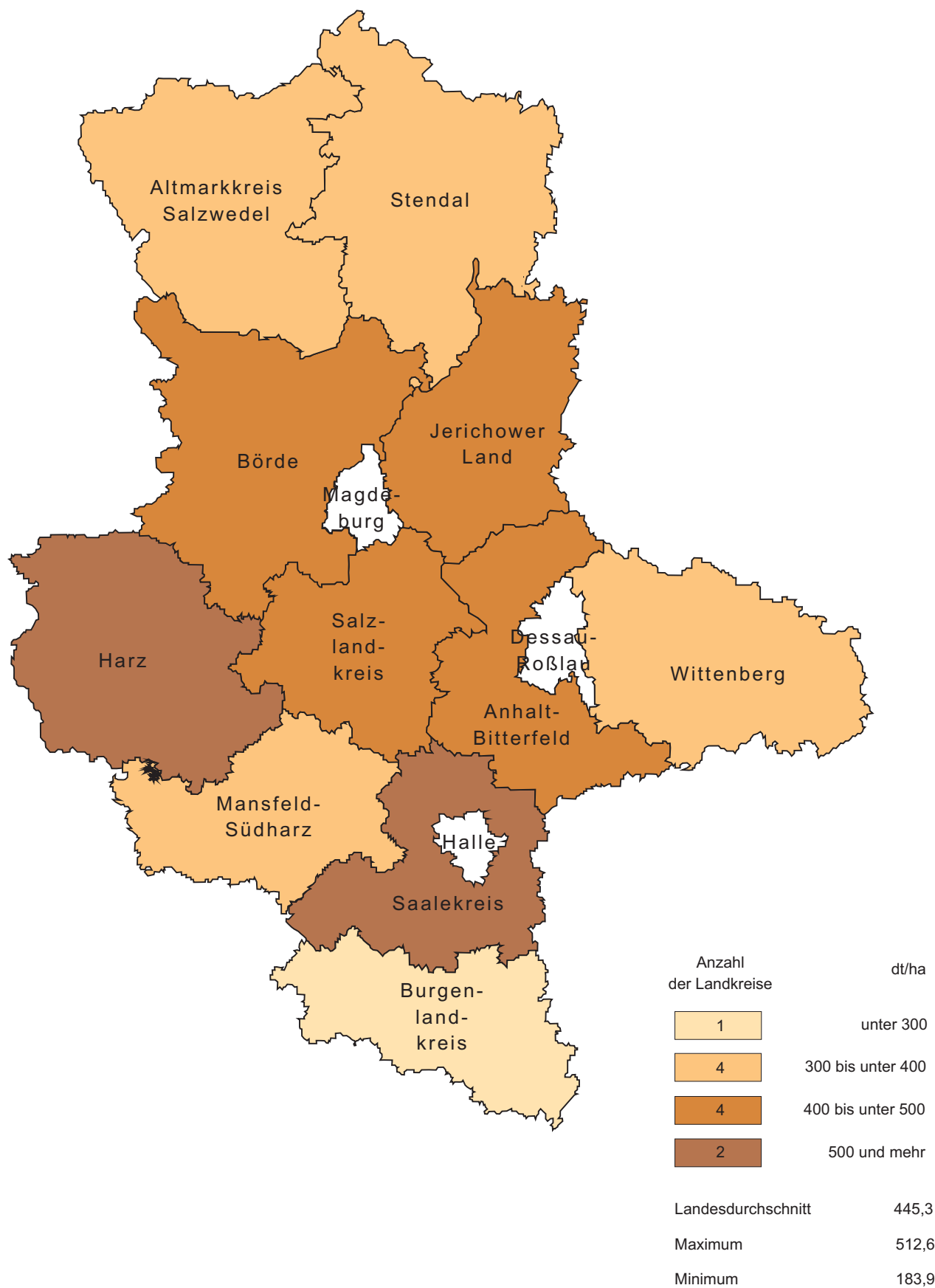
## Hektarerträge im Jahr 2008

## Wintergerste



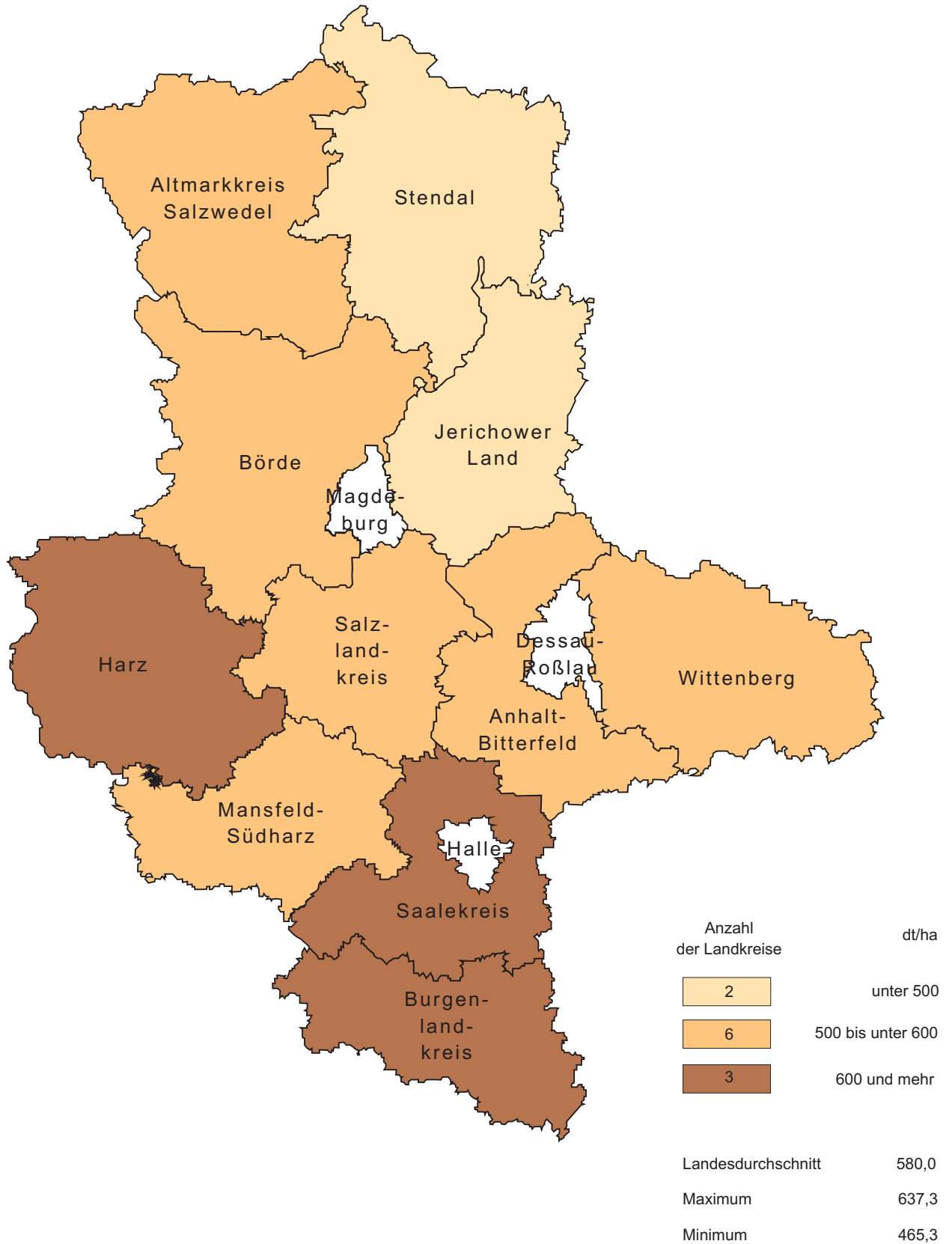
# Hektarerträge im Jahr 2008

## Kartoffeln



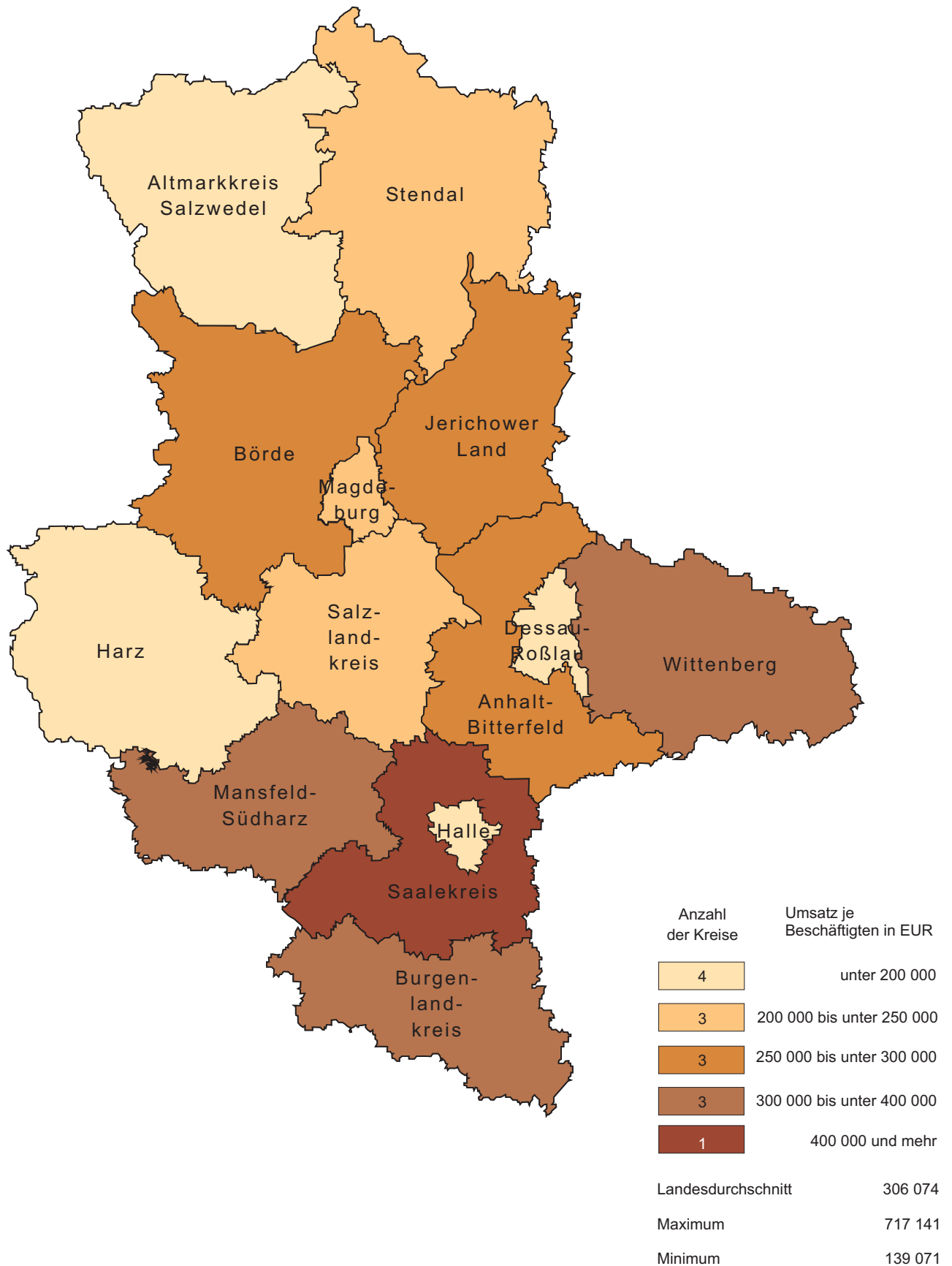
## Hektarerträge im Jahr 2008

### Zuckerrüben



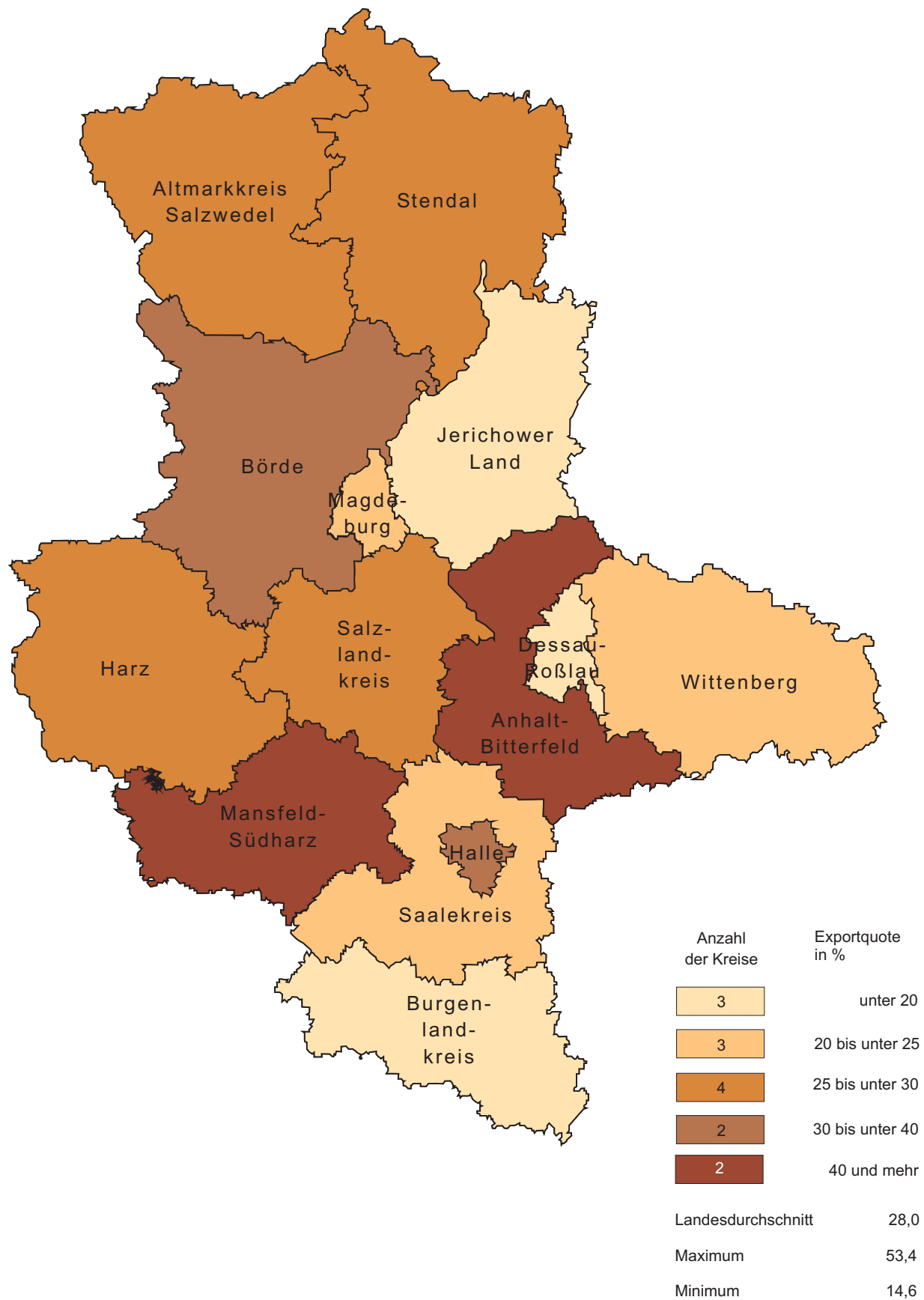
# Verarbeitendes Gewerbe sowie Bergbau und Gewinnung von Steinen und Erden im Jahr 2008

## Umsatz je Beschäftigten



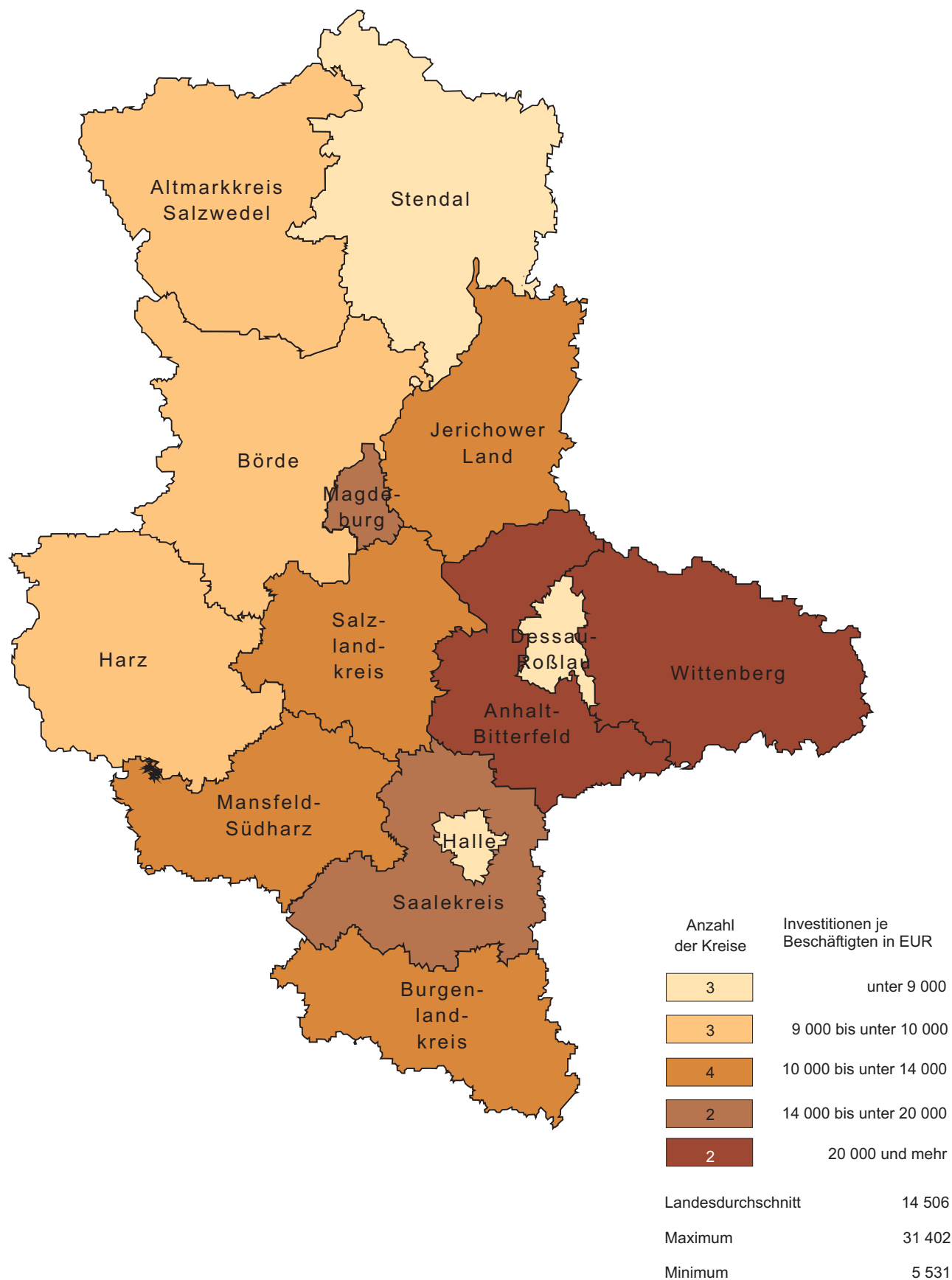
# Verarbeitendes Gewerbe sowie Bergbau und Gewinnung von Steinen und Erden im Jahr 2008

## Exportquote



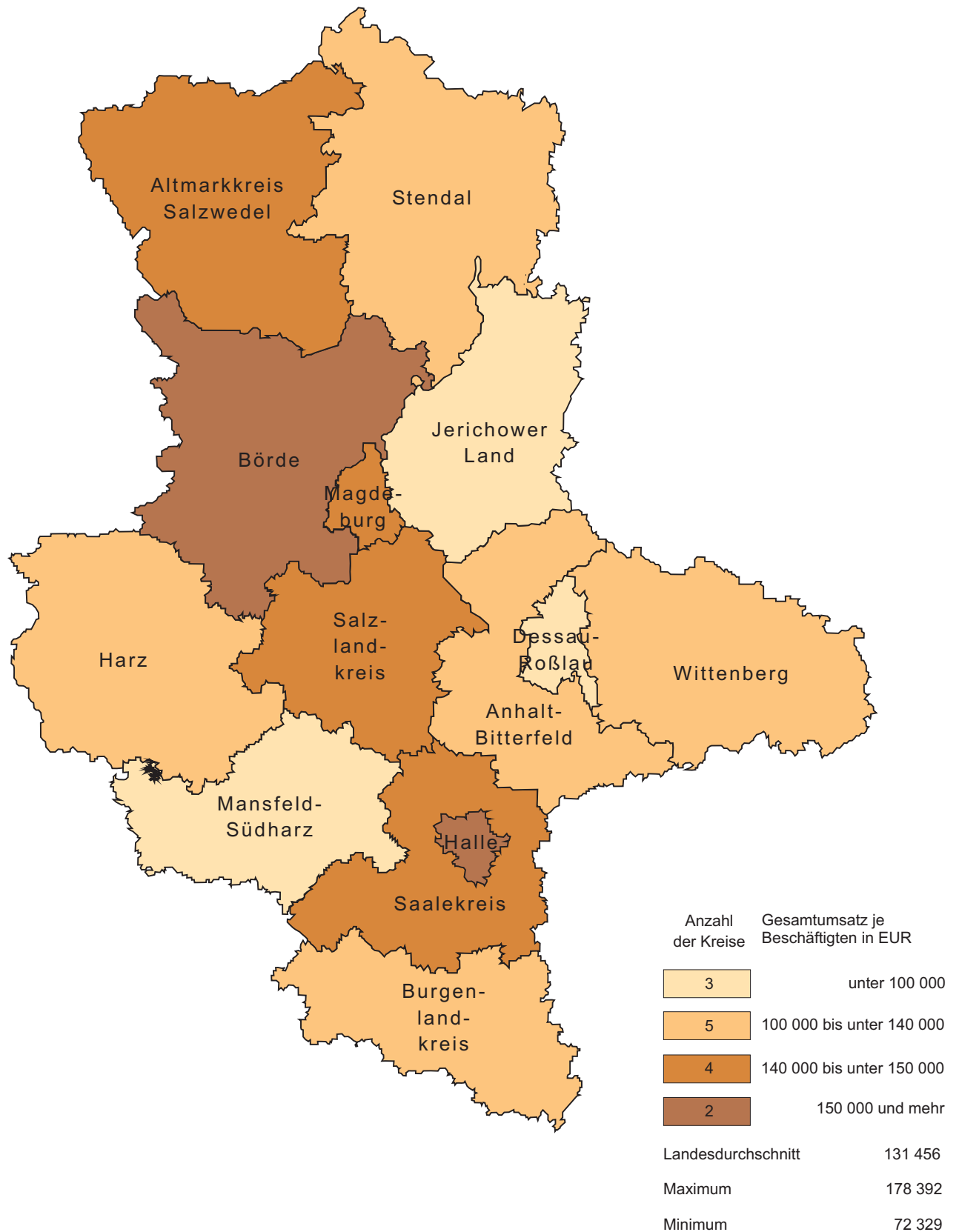
# Verarbeitendes Gewerbe sowie Bergbau und Gewinnung von Steinen und Erden im Jahr 2007

## Investitionen je Beschäftigten



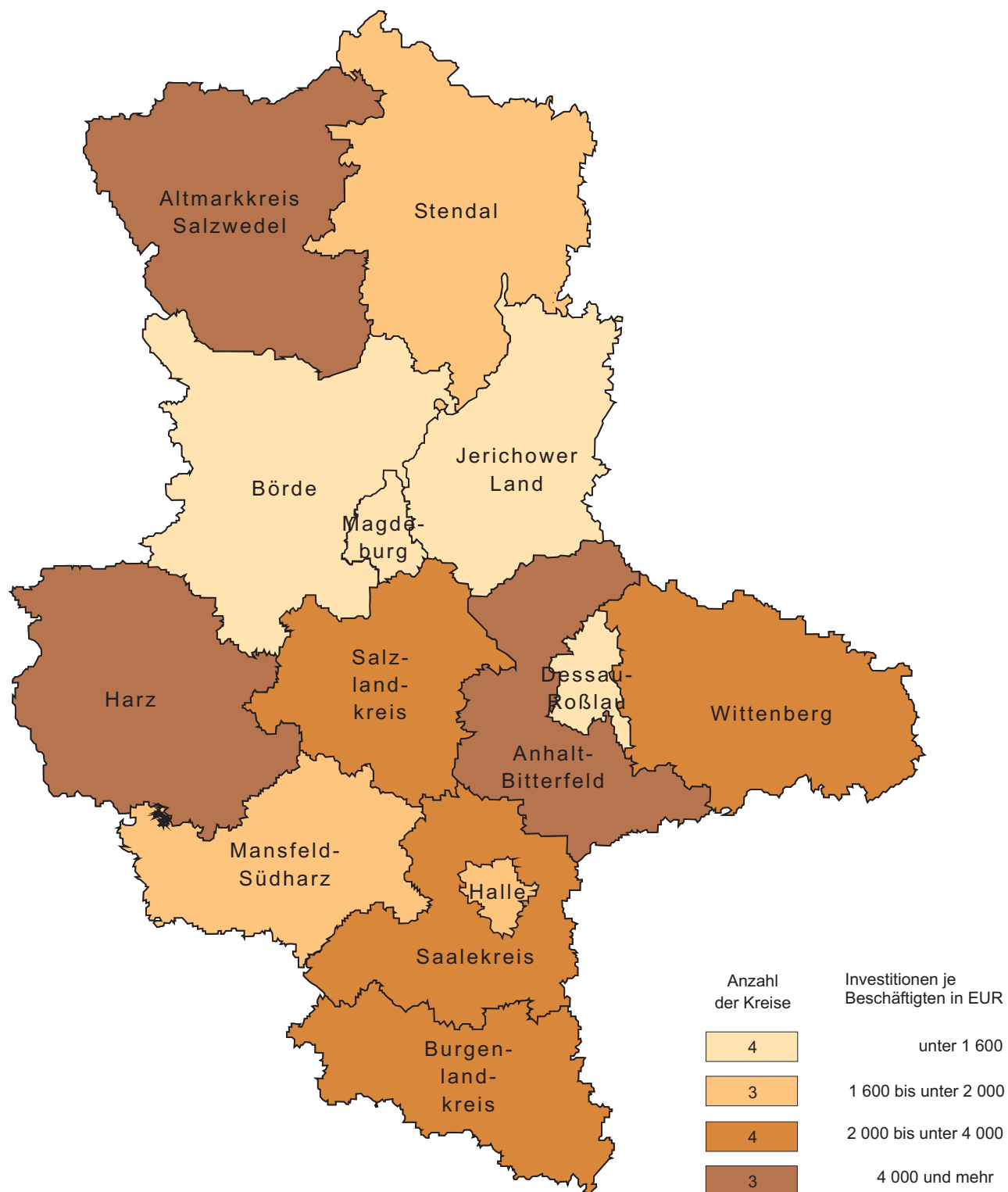
# Bauhauptgewerbe im Jahr 2008

## Gesamtumsatz je Beschäftigten



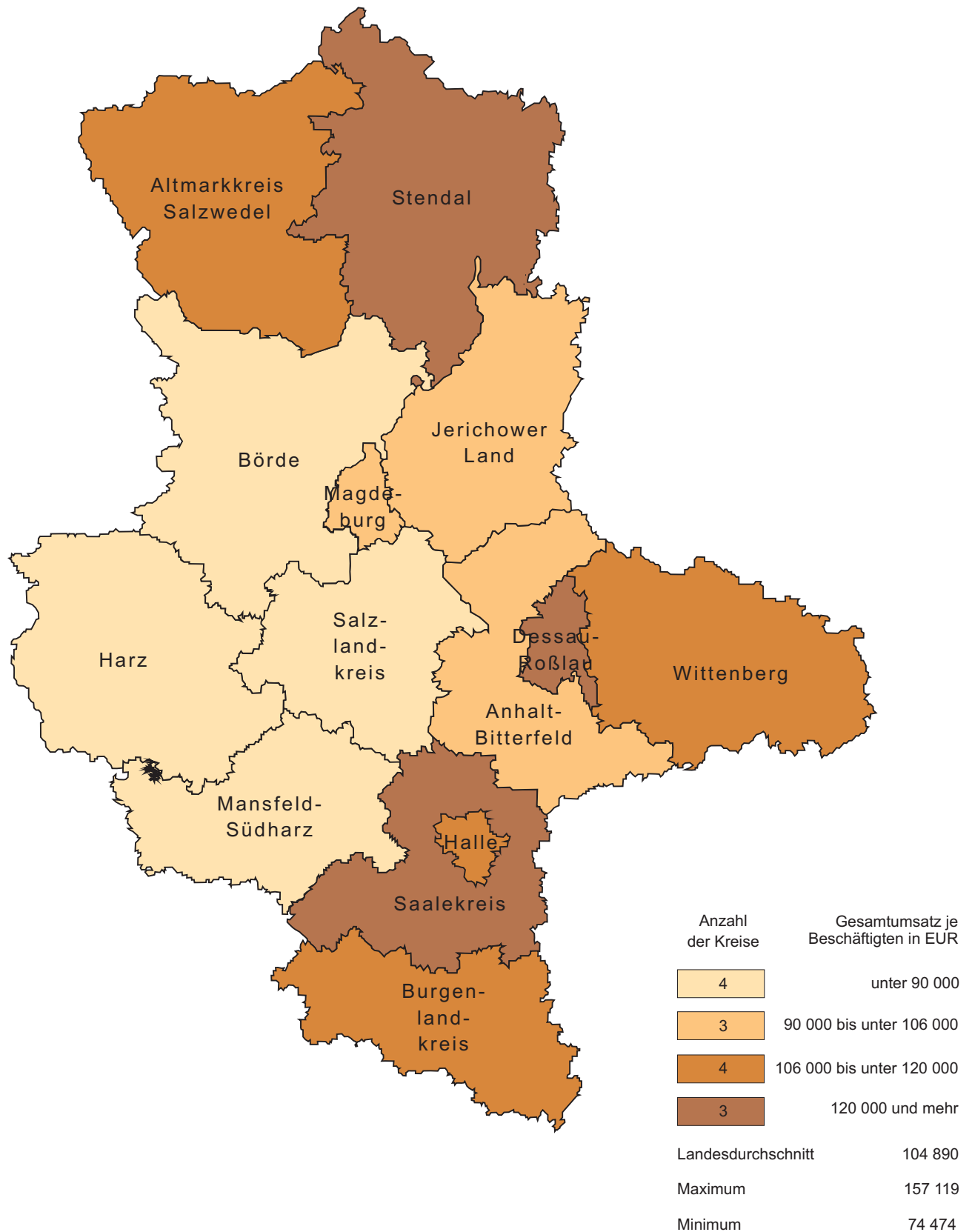
# Bauhauptgewerbe im Jahr 2007

## Investitionen je Beschäftigten



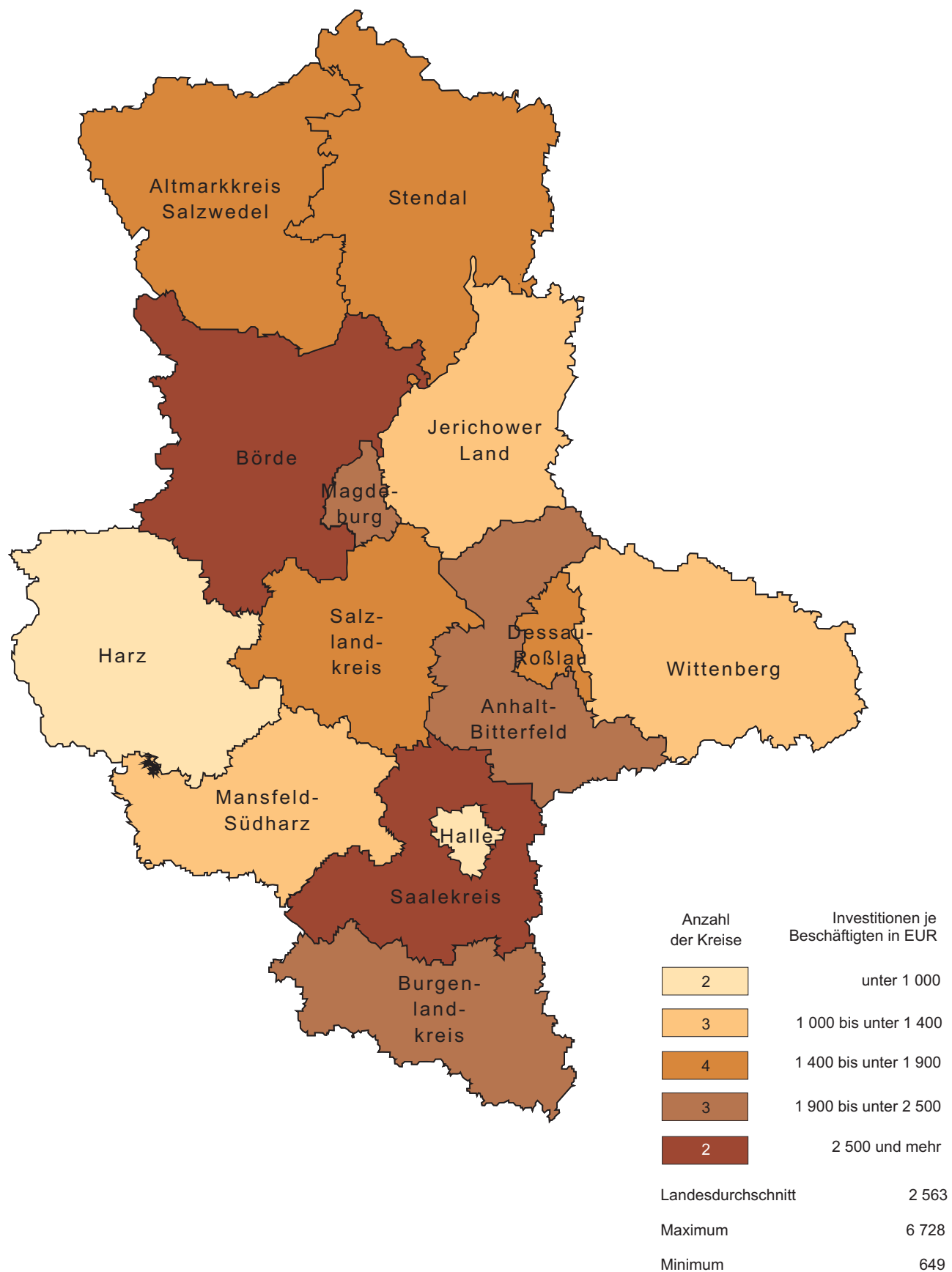
Landesdurchschnitt	2 400
Maximum	4 746
Minimum	677

**Ausbaugewerbe im Jahr 2008**  
**Gesamtumsatz je Beschäftigten**



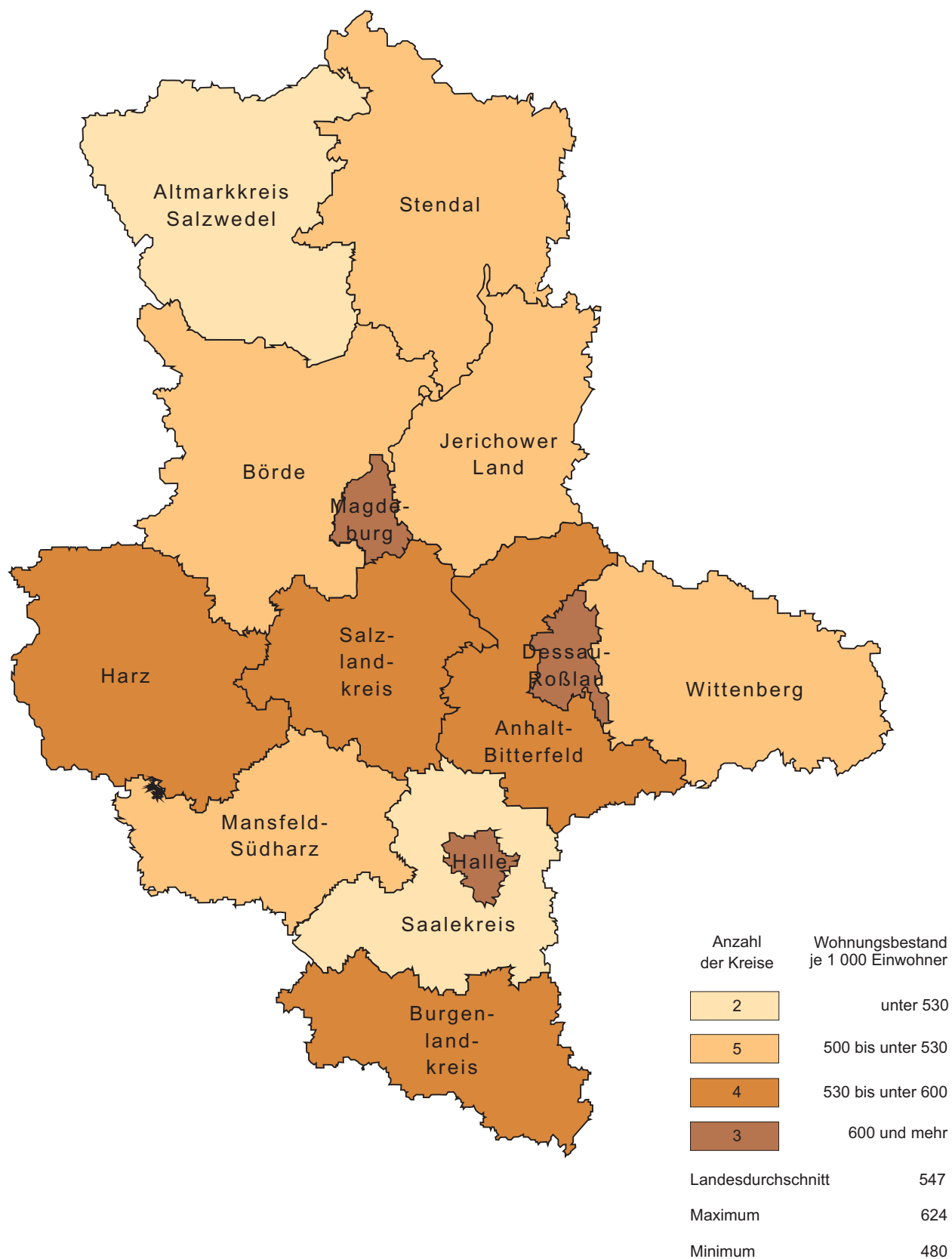
# Ausbaugewerbe im Jahr 2007

## Investitionen je Beschäftigten



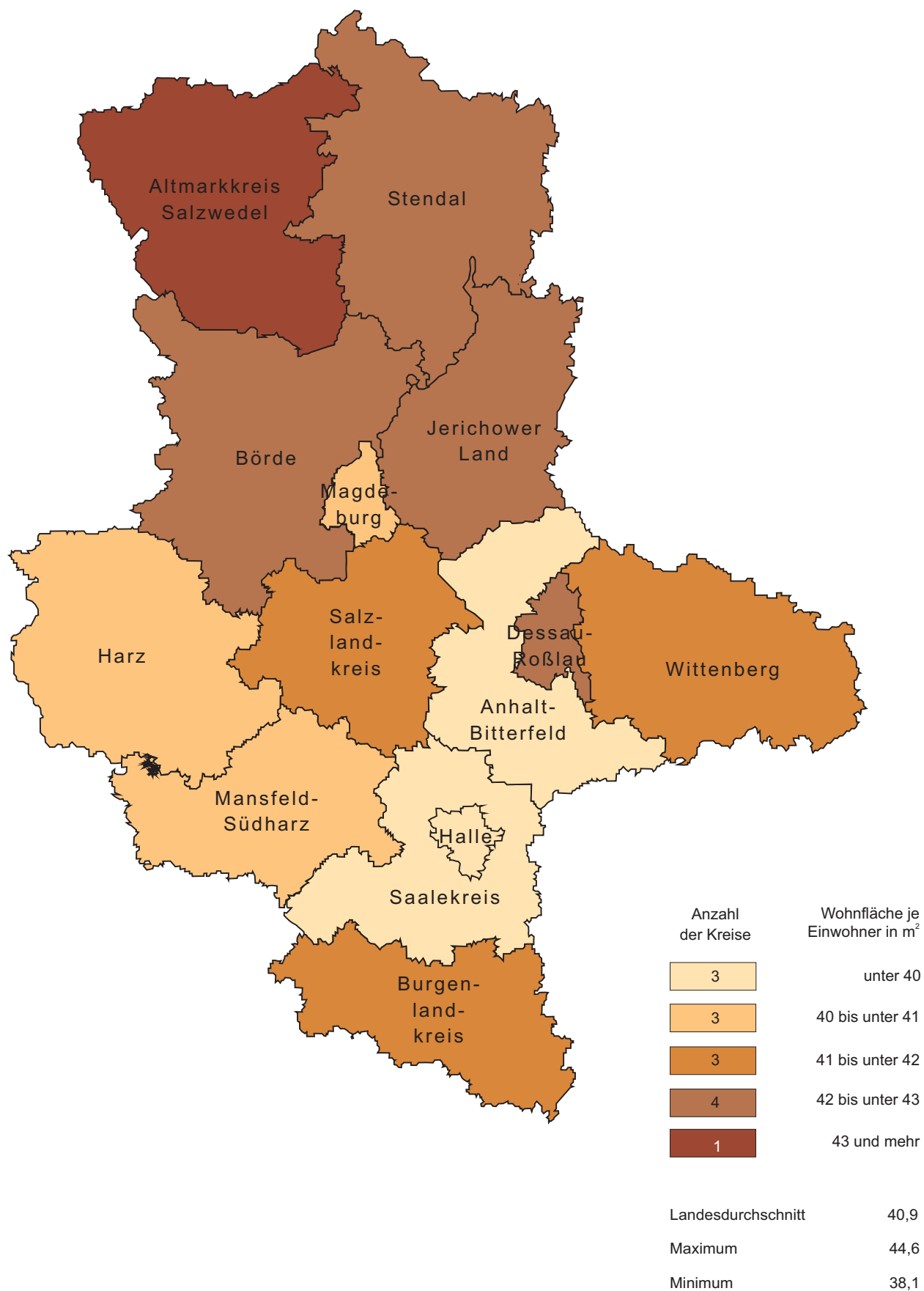
# Wohnungsbestand je 1 000 Einwohner

am 31.12.2008



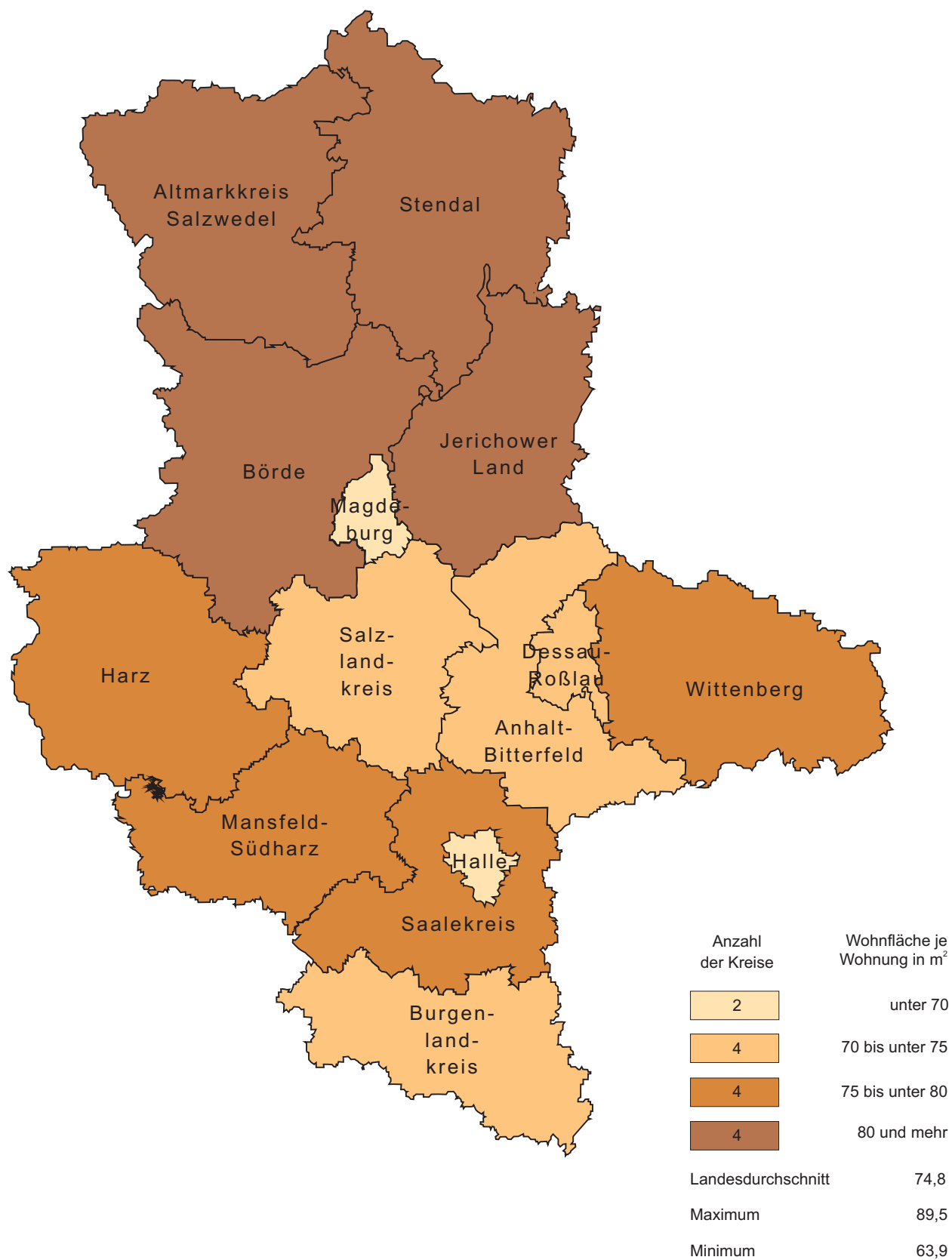
# Wohnfläche je Einwohner

am 31.12.2008

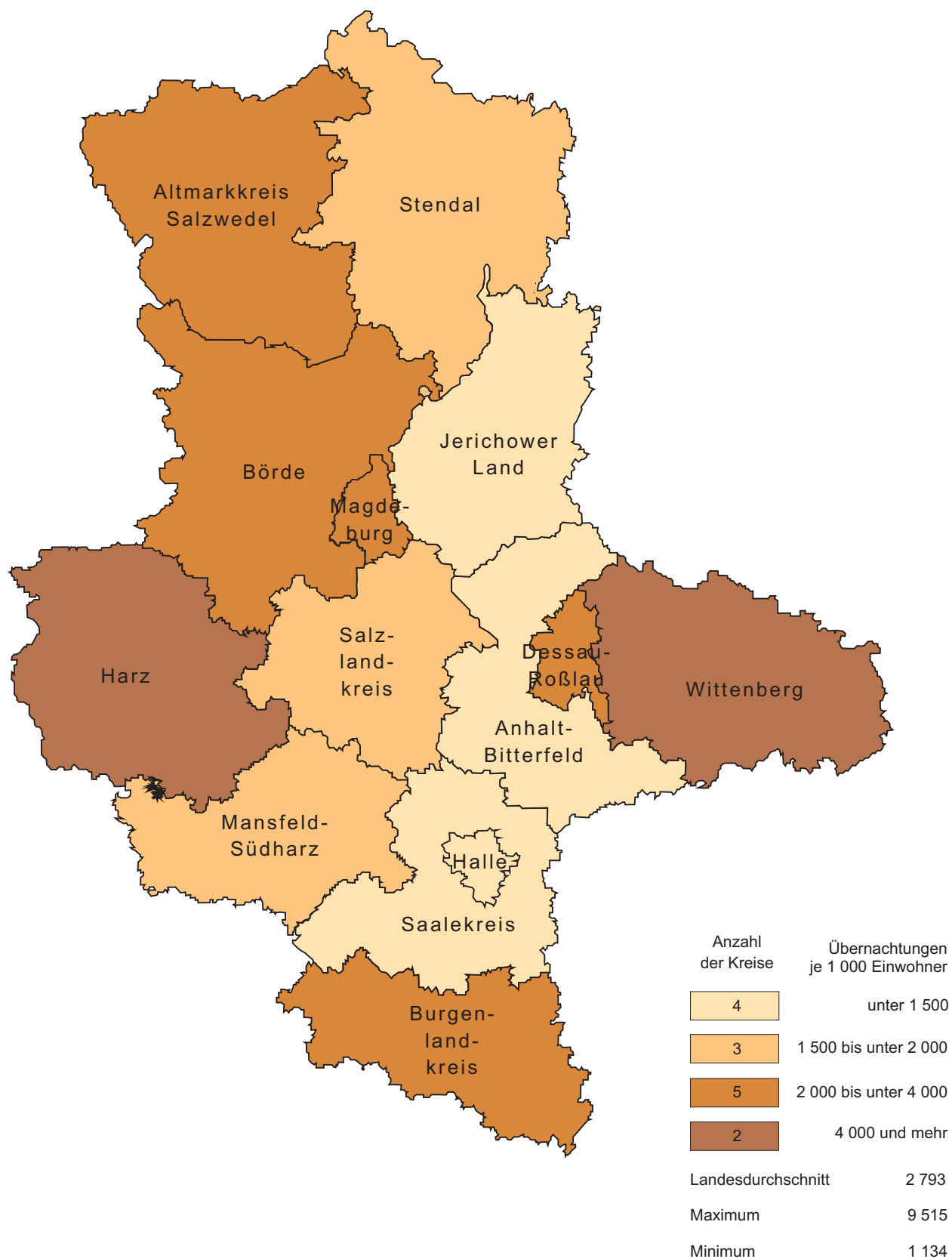


# Wohnfläche je Wohnung

am 31.12.2008

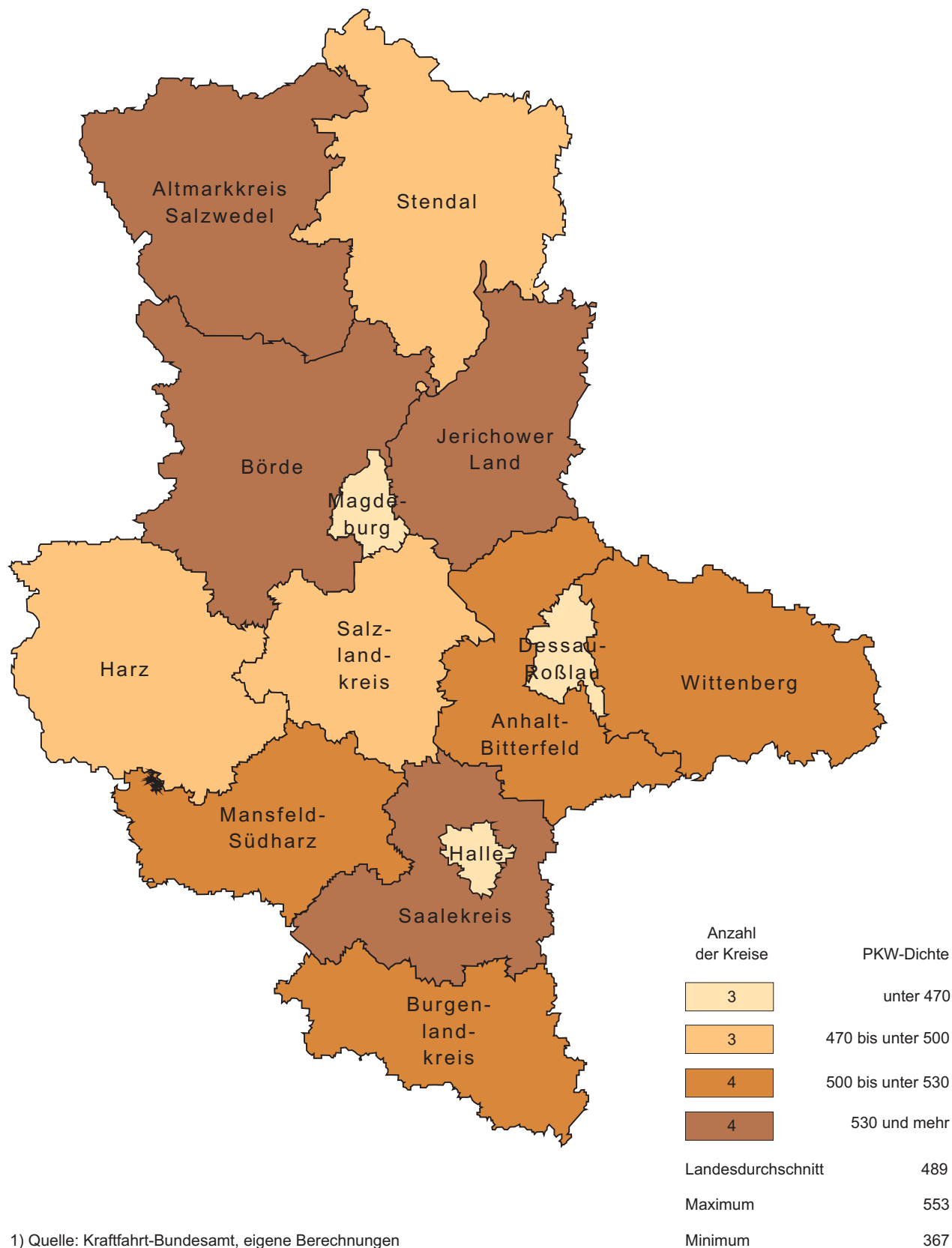


**Übernachtungen je 1 000 Einwohner  
im Jahr 2008**

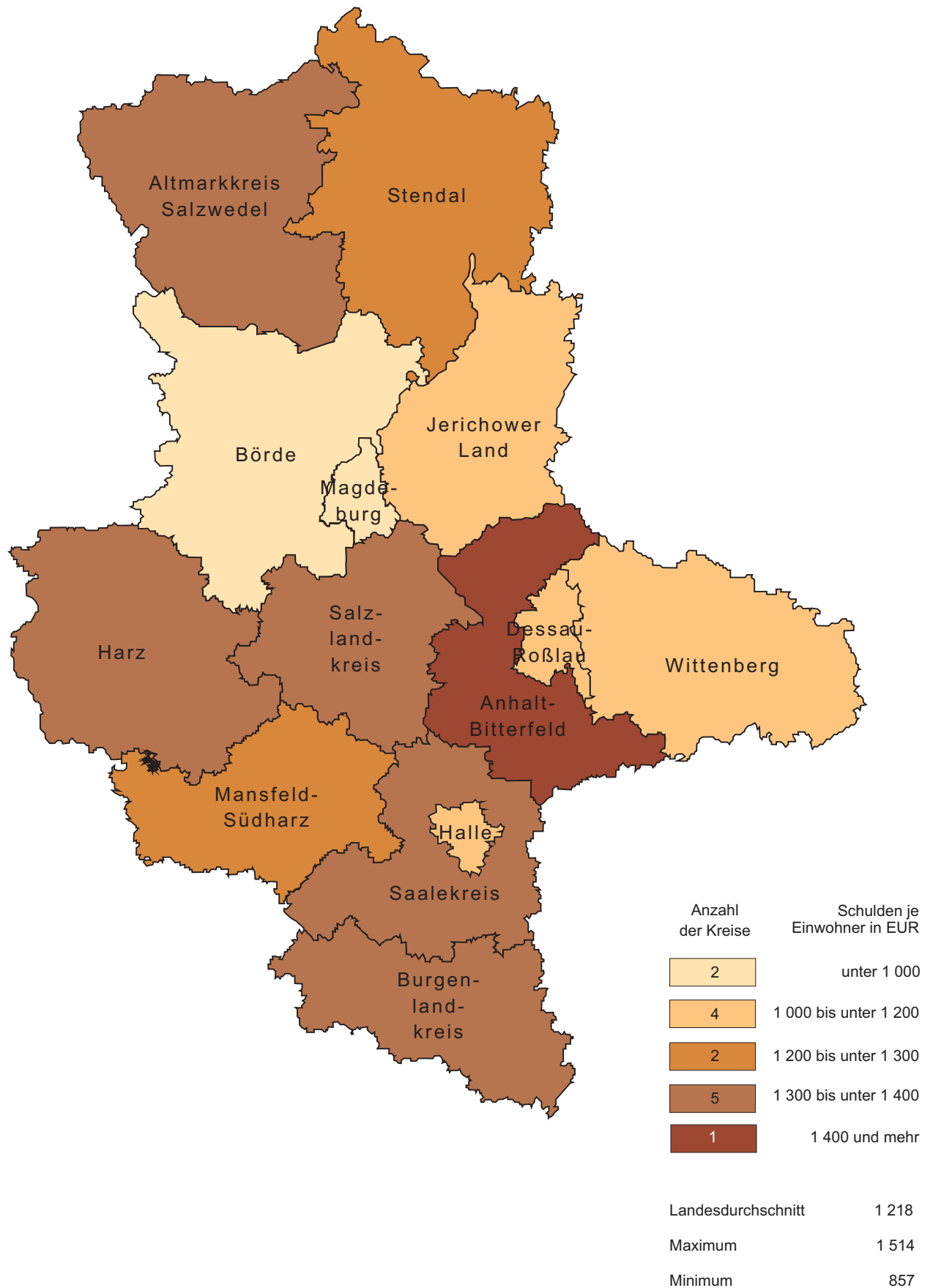


# **Personenkraftwagen <sup>1)</sup> je 1 000 Einwohner**

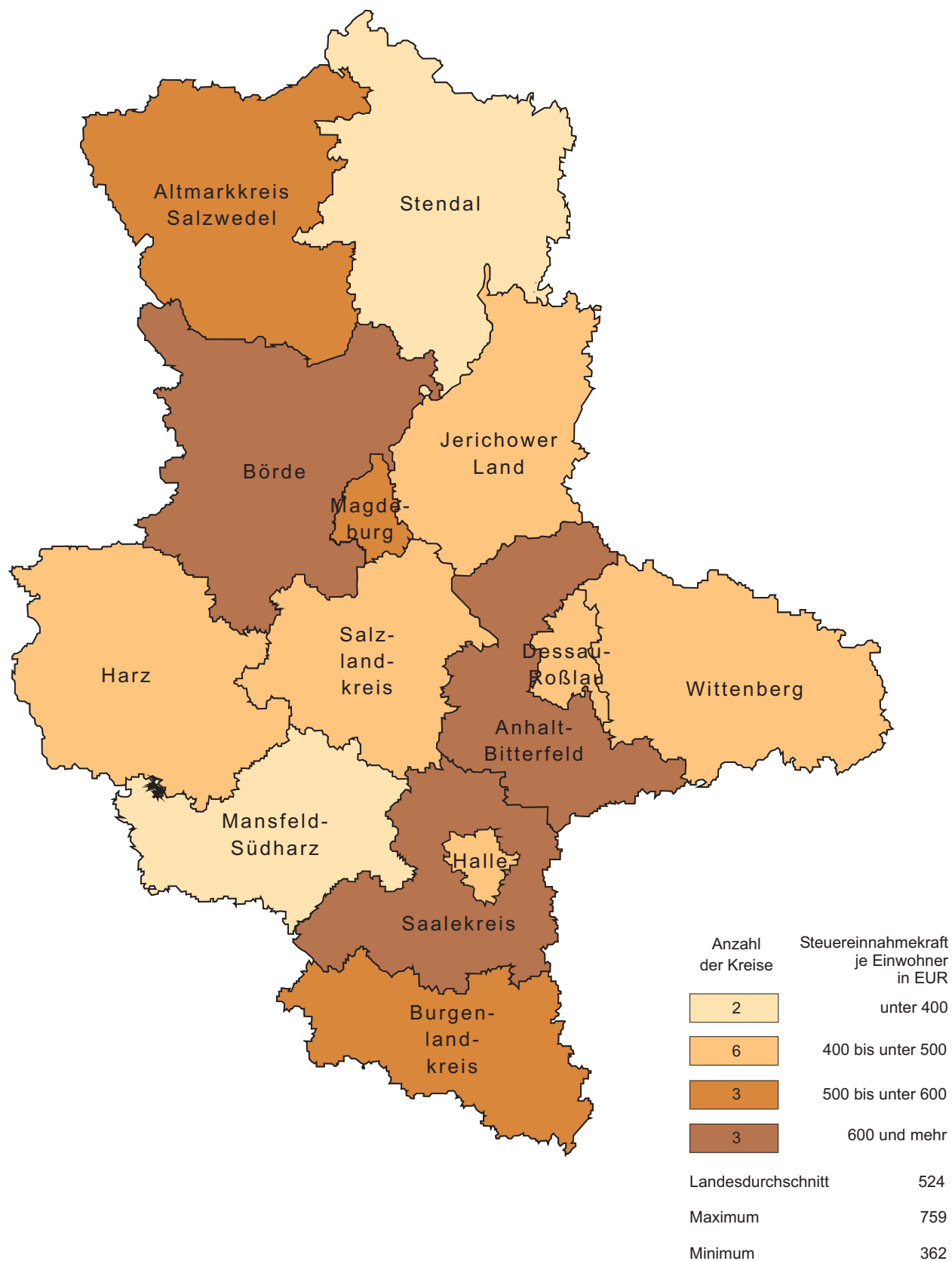
**am 1. Januar 2009**



**Schulden je Einwohner  
im Jahr 2008**

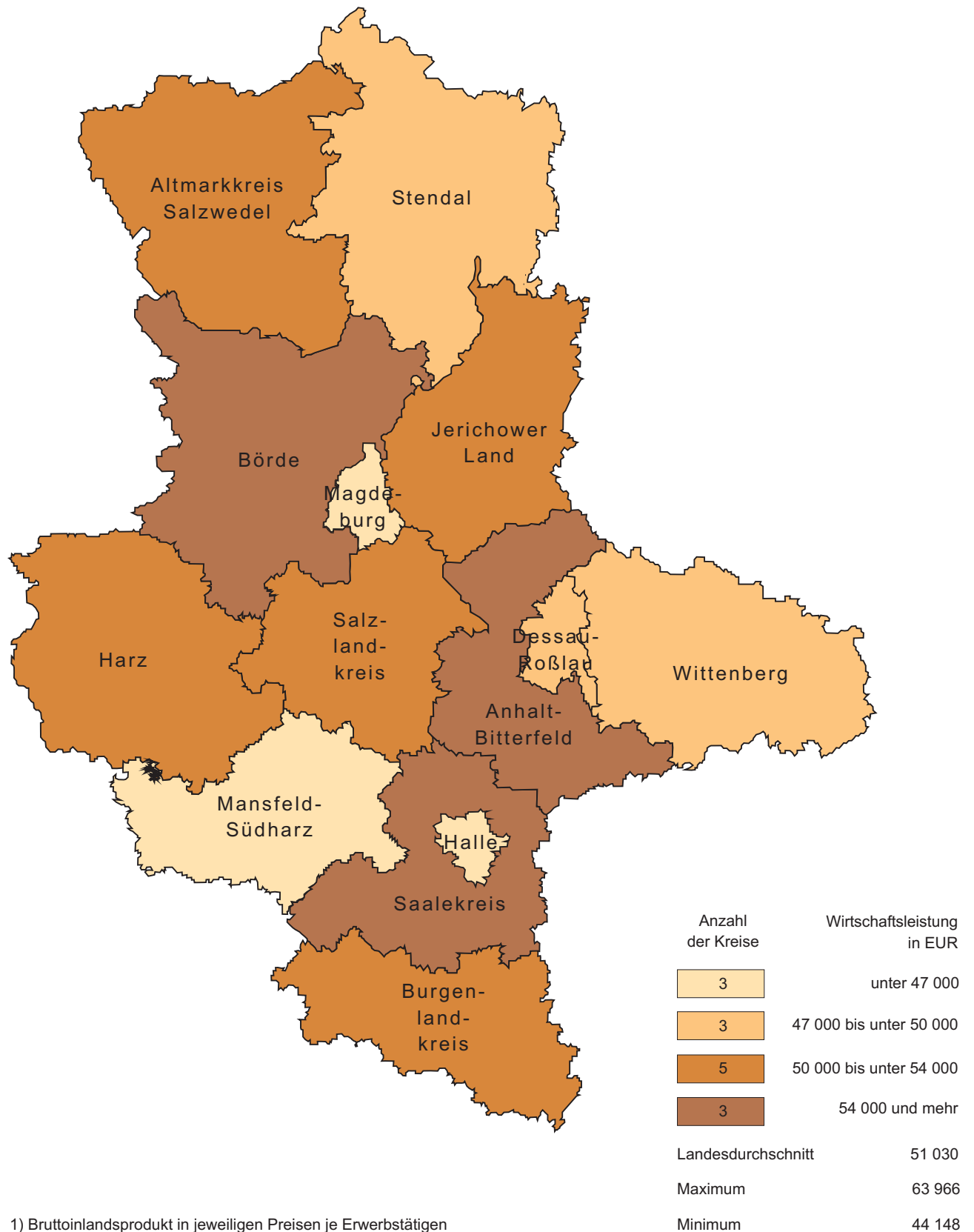


**Steuereinnahmekraft je Einwohner**  
im Jahr 2008

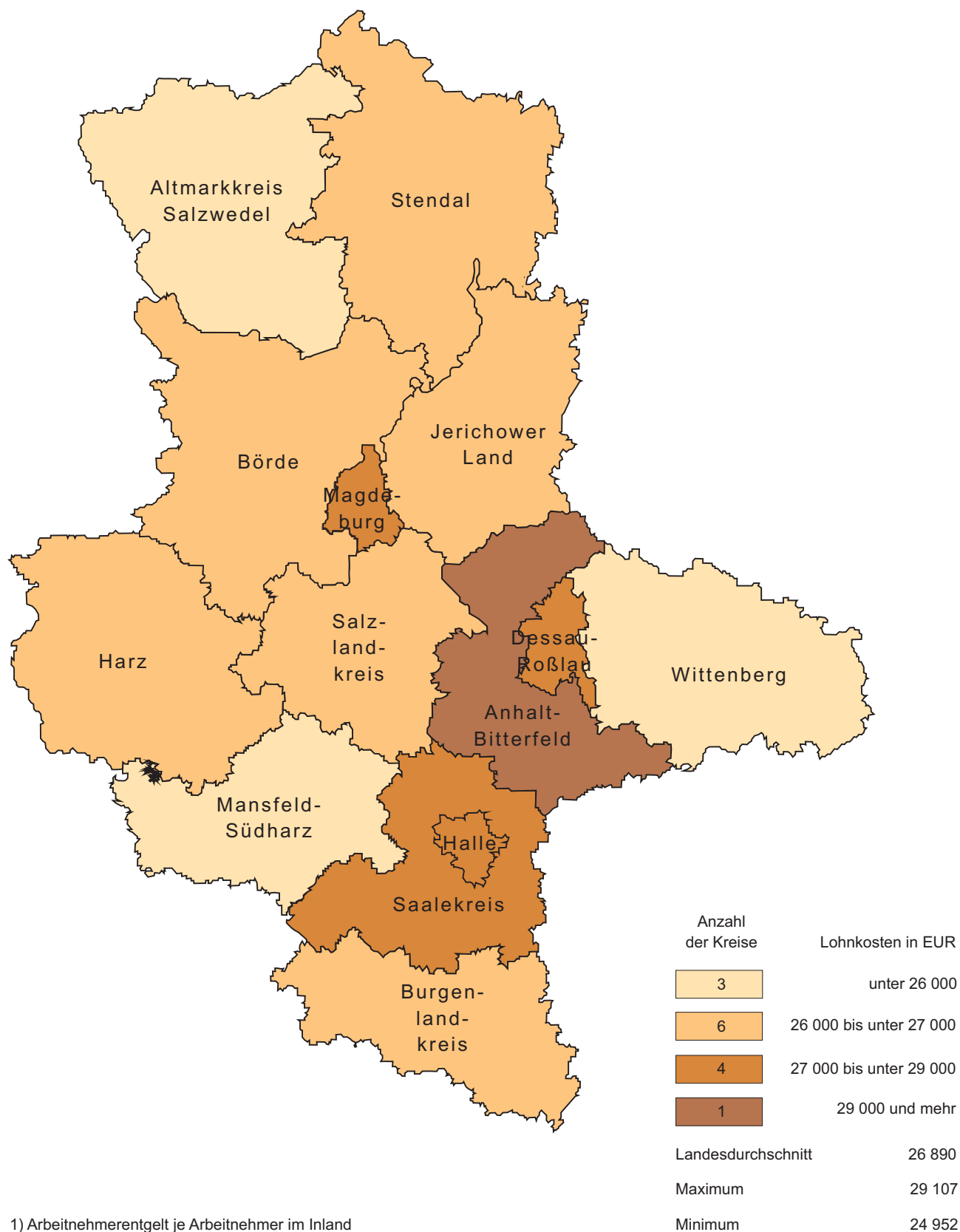


# Wirtschaftsleistung <sup>1)</sup>

im Jahr 2007



1) Bruttoinlandsprodukt in jeweiligen Preisen je Erwerbstätigen

**Lohnkosten <sup>1)</sup>****im Jahr 2007**

1) Arbeitnehmerentgelt je Arbeitnehmer im Inland