

Produzierendes Gewerbe, Handwerk

Investitionen im Verarbeitenden Gewerbe sowie im Bergbau und der Gewinnung von Steinen und Erden

Jahr 2014



SACHSEN-ANHALT

Herausgabemonat: Februar 2016

Zu beziehen durch das

Statistische Landesamt Sachsen-Anhalt
Dezernat Öffentlichkeitsarbeit
Postfach 20 11 56
06012 Halle (Saale)

Preis: 7,00 EUR (kostenfrei als PDF-Datei verfügbar - Bestellnummer: 6E110)

Inhaltliche Verantwortung:

Dezernat: Verarbeitendes Gewerbe, Handwerk, Baugewerbe, Bautätigkeit
Herr Streufert
Telefon: 0345 2318-303

Auskünfte erhalten Sie unter:

Telefon: 0345 2318-777
Telefon: 0345 2318-715
Telefon: 0345 2318-716

Telefax: 0345 2318-913
Internet: <http://www.statistik.sachsen-anhalt.de>
E-Mail: info@stala.mi.sachsen-anhalt.de

Vertrieb:

Telefon: 0345 2318-718
E-Mail: shop@stala.mi.sachsen-anhalt.de

Druck: Statistisches Landesamt Sachsen-Anhalt

© Statistisches Landesamt Sachsen-Anhalt, Halle (Saale), 2016
Auszugsweise Vervielfältigung und Verbreitung mit Quellenangabe gestattet.

Bibliothek und Besucherdienst (Merseburger Straße 2):

Montag bis Freitag: 8:00 Uhr bis 12:00 Uhr - möglichst nach Vereinbarung

Telefon: 0345 2318-714
E-Mail: bibliothek@stala.mi.sachsen-anhalt.de

Statistischer Bericht

Investitionen
im Verarbeitenden Gewerbe sowie im
Bergbau und der Gewinnung von Steinen und Erden

Jahr 2014

Land Sachsen-Anhalt

Inhaltsverzeichnis

	Seite
Vorbemerkungen	5
Klassifikation der Wirtschaftszweige	9
Grafiken	18
1. Investitionen in Unternehmen im Verarbeitenden Gewerbe sowie im Bergbau und der Gewinnung von Steinen und Erden Sachsen - Anhalts	
1.1 Investitionen in Unternehmen im Verarbeitenden Gewerbe sowie im Bergbau und der Gewinnung von Steinen und Erden Sachsen-Anhalts Jahr 1991 bis Jahr 2014	21
1.2 Unternehmen, Beschäftigte, Gesamtumsatz und Investitionen im Verarbeitenden Gewerbe sowie im Bergbau und der Gewinnung von Steinen und Erden Sachsen-Anhalts im Jahr 2014 nach Wirtschaftszweigen	22
1.3 Zugänge zum Anlagevermögen in Unternehmen im Jahr 2014	24
2. Investitionen in Betrieben im Verarbeitenden Gewerbe sowie im Bergbau und der Gewinnung von Steinen und Erden Sachsen-Anhalts	
2.1 Investitionen in Betrieben im Verarbeitenden Gewerbe sowie im Bergbau und der Gewinnung von Steinen und Erden Sachsen-Anhalts Jahr 1991 bis Jahr 2014	25
2.2 Betriebe, Beschäftigte, Gesamtumsatz und Investitionen im Verarbeitenden Gewerbe sowie im Bergbau und der Gewinnung von Steinen und Erden Sachsen-Anhalts im Jahr 2014 nach Wirtschaftszweigen	26
2.3 Betriebe, Beschäftigte, Gesamtumsatz und Investitionen im Verarbeitenden Gewerbe sowie im Bergbau und der Gewinnung von Steinen und Erden Sachsen-Anhalts im Jahr 2014 nach ausgewählten Wirtschaftsabteilungen und Beschäftigtengrößenklassen	38
2.4 Betriebe, Beschäftigte, Gesamtumsatz und Investitionen im Verarbeitenden Gewerbe sowie im Bergbau und der Gewinnung von Steinen und Erden Sachsen-Anhalts im Jahr 2014 nach ausgewählten Wirtschaftsabteilungen und Umsatzgrößenklassen	46
2.5 Wert der neu gemieteten und gepachteten neuen Sachanlagen (Mietinvestitionen) in Betrieben im Verarbeitenden Gewerbe sowie im Bergbau und der Gewinnung von Steinen und Erden Sachsen-Anhalts im Jahr 2014 nach Wirtschaftsabteilungen	54
2.6 Betriebe, Beschäftigte, Gesamtumsatz und Investitionen im Verarbeitenden Gewerbe sowie im Bergbau und der Gewinnung von Steinen und Erden Sachsen-Anhalts im Jahr 2014 nach kreisfreien Städten und Landkreisen	56
2.7 Bruttozugänge an Sachanlagen in Betrieben im Verarbeitenden Gewerbe sowie im Bergbau und der Gewinnung von Steinen und Erden im Jahr 2014 nach Wirtschaftszweigen - Veränderung gegenüber dem Vorjahr	58

Vorbemerkungen

Im vorliegenden statistischen Bericht werden die Ergebnisse der Investitionserhebung für Unternehmen und Betriebe des Verarbeitenden Gewerbes sowie des Bergbaus und der Gewinnung von Steinen und Erden im Land Sachsen-Anhalt für das Jahr 2014 nach der **„Klassifikation der Wirtschaftszweige, Ausgabe 2008“ (WZ 2008)** veröffentlicht.

Bestandteil der Investitionserhebungen sind neben den erfragten aktivierten Bruttozugängen an Sachanlagen auch gemietete und gepachtete neue Sachanlagen (Mietinvestitionen) und Investitionen in immaterielle Vermögensgegenstände.

Die Angaben über die Beschäftigten und die Umsätze der Unternehmen und Betriebe im Verarbeitenden Gewerbe sowie im Bergbau und der Gewinnung von Steinen und Erden werden im Rahmen des Monatsberichtes für Betriebe, im Jahresbericht für Betriebe und im Jahresbericht für Mehrbetriebsunternehmen erfasst und in die Ergebnisse der Investitionserhebung übernommen. Gegenüber den Ergebnissen der o. g. Berichterstattungen, welche im Statistischen Bericht E I (Bestellnummer 3 E 103) veröffentlicht werden, gibt es bei den Beschäftigten- und Umsatzangaben in diesem Bericht Abweichungen:

Im Jahresbericht für Betriebe werden zur besseren Darstellung des Konjunkturverlaufes in ausgewählten Wirtschaftszweigen auch Unternehmen mit weniger als 20 Beschäftigten und deren Betriebe erfasst.

In der Investitionserhebung werden dagegen **ausschließlich** die Unternehmen einbezogen, die **Ende September** des Berichtsjahres 20 und mehr Beschäftigte aufweisen.

Die Angaben zur Investitionserhebung werden erst im Laufe des dem Berichtsjahr folgenden Jahres bei den Unternehmen und Betrieben erfragt. Somit liegt die Aufbereitung dieser Ergebnisse zeitlich weit hinter denen der Monats- und Jahresberichte.

Treten bei der Zusammenführung der Daten der Investitionserhebung mit denen aus den anderen Berichterstattungen Abweichungen auf, z. B. bei der Berichtskreisabgrenzung, werden sie im Rahmen der Investitionserhebung bereinigt. Abgesehen von o. g. methodischen Unterschieden bei der Erfassung der Daten der Monats- und Jahresberichte und der Investitionserhebung ist ein Teil der Abweichungen zwischen den Ergebnissen beider Erhebungen auch durch nachträgliche Berichtigungen durch die Unternehmen zu erklären.

Klassifikation

Die Zuordnung der Betriebe bzw. Unternehmen und die fachliche Gliederung der Ergebnisse erfolgt auf Grundlage der „Klassifikation der Wirtschaftszweige, Ausgabe 2008“ (WZ 2008).

Mit der Einführung der WZ 2008 wird die Verordnung (EG) Nr. 1893/2006 des Europäischen Parlaments und des Rates vom 20. Dezember 2006 (ABl. Nr. L 393 vom 30.12.2006 S. 1) zur Einführung der Statistischen Systematik der Wirtschaftszweige in der Europäischen Gemeinschaft (NACE Rev.2) umgesetzt.

Das Kodierungssystem der WZ 2008 unterscheidet zwischen Abschnitten (Buchstaben A bis U), Abteilungen (Zweisteller), Gruppen (Dreisteller), Klassen (Viersteller) und Unterklassen (Fünfsteller).

Der Wirtschaftsbereich „Verarbeitendes Gewerbe sowie Bergbau und Gewinnung von Steinen und Erden“ erstreckt sich über die Abschnitte B und C sowie – in der numerischen Gliederung – über die Abteilungen 05 bis 33 der WZ 2008 (siehe Seite 9 ff).

Die Anwendung der neuen Klassifikation hat Auswirkungen auf den Berichtskreis der Statistiken im Produzierenden Gewerbe, weil einige Tätigkeiten innerhalb des Produzierenden Gewerbes umgruppiert, andere zusätzlich aufgenommen oder ausgegliedert wurden. Darüber hinaus erfolgt die Kodierung der Wirtschaftszweige nunmehr nach einem völlig neuen Nummerierungssystem.

Infolge der strukturellen Veränderungen beim Produzierenden Gewerbe durch den Übergang auf die WZ 2008 zählen zum Beispiel die Branchen des Verlagsgewerbes und des Recyclings nicht mehr in das Verarbeitende Gewerbe. Aber auch innerhalb des Verarbeitenden Gewerbes wurden mit der WZ 2008 erhebliche Anpassungen bei der Zusammensetzung der Wirtschaftszweige vorgenommen. So werden künftig Montage- und Installationsleistungen in eigenständigen Klassen der WZ 2008 nachgewiesen.

Neben den Angaben für die Wirtschaftszweiggliederungen der WZ 2008 werden auch Ergebnisse für die Hauptgruppen:

„Vorleistungsgüter, Investitionsgüter, Gebrauchsgüter, Verbrauchsgüter und Energie“ veröffentlicht.

Die Verordnung (EG) Nr. 586/2001 der Kommission vom 26. März 2001 zur Durchführung der Verordnung (EG) Nr. 656/2007 der Kommission vom 14. Juni 2007 (ABl. EU Nr. L 155 S. 3) legt die Definition der Hauptgruppen fest.

Die genaue Zusammensetzung der Hauptgruppen kann dem Auszug der Klassifikation der Wirtschaftszweige, Ausgabe 2008 (WZ 2008), ab Seite 9 entnommen werden.

Aus Geheimhaltungsgründen wird die Hauptgruppe Energie nicht gesondert veröffentlicht, sondern wird mit der Hauptgruppe Vorleistungsgüterproduzenten zusammengefasst.

Rechtsgrundlagen

Rechtsgrundlagen für die jährliche Investitionserhebung im Verarbeitenden Gewerbe sowie im Bergbau und der Gewinnung von Steinen und Erden bilden:

- das Gesetz über die Statistik im Produzierenden Gewerbe (Prod-GewStatG) in der Fassung der Bekanntmachung vom 21. März 2002 (BGBl. I S. 1181), zuletzt geändert durch Artikel 1 des Gesetzes vom 05. Dezember 2012 (BGBl. I S. 2466).
- in Verbindung mit dem Gesetz über die Statistik für Bundeszwecke (Bundesstatistikgesetz - BStatG) vom 22. Januar 1987 (BGBl. I S. 462, 565), zuletzt geändert durch Artikel 13 des Gesetzes vom 25. Juli 2013 (BGBl. I S. 2749).

Berichtskreis

Die jährliche Investitionserhebung im Verarbeitenden Gewerbe sowie im Bergbau und der Gewinnung von Steinen und Erden erfasst einmal jährlich Unternehmen im Verarbeitenden Gewerbe sowie im Bergbau und der Gewinnung von Steinen und Erden mit 20 und mehr Beschäftigten und deren Betriebe sowie Betriebe im Verarbeitenden Gewerbe sowie im Bergbau und der Gewinnung von Steinen und Erden mit 20 und mehr Beschäftigten von Unternehmen der übrigen Wirtschaftsbereiche. Der Erhebungsbereich umfasst die Tätigkeiten nach den Abschnitten B „Bergbau und Gewinnung von Steinen und Erden“ sowie C „Verarbeitendes Gewerbe“ der „Klassifikation der Wirtschaftszweige, Ausgabe 2008“ (WZ 2008).

Als Unternehmen gilt die kleinste rechtliche Einheit, die aus handels- und/oder steuerrechtlichen Gründen Bücher führt und bilanziert einschließlich aller Verwaltungs- und Hilfsbetriebe u. ä. sowie aller nicht produzierenden Betriebsteile (wie Handelsabteilungen), jedoch ohne Zweigniederlassungen im Ausland und ohne rechtlich selbständige Tochtergesellschaften.

Ein Unternehmen kann aus nur einem Betrieb (Einbetriebsunternehmen) oder auch aus mehreren Betrieben bestehen. Bei sachsen-anhaltischen Unternehmen mit Betrieben auch in anderen Bundesländern (Mehrländerunternehmen) sind deren Ergebnisse in den Unternehmensergebnissen Sachsen-Anhalts enthalten.

Als Betrieb gilt in der amtlichen Unternehmensstatistik ein an einem räumlich festgestellten Ort gelegenes Unternehmen oder Teil eines Unternehmens (z.B. Fabrikations/Werkstätte, Werk, Bergwerk, Grube). An diesem Ort oder von diesem Ort werden Wirtschaftstätigkeiten ausgeübt, für die - mit Ausnahmen - eine oder mehrere Personen (ggf. auch nur als Teilzeitbeschäftigte) im Auftrag ein und desselben Unternehmens arbeiten. Ein Betrieb untersteht immer einem (einzigen) Unternehmen, das seinerseits seinen Sitz stets in einem seiner Betriebe hat.

Die Investitionsergebnisse für Betriebe umfassen alle auf dem Territorium von Sachsen-Anhalt ansässigen Betriebe, auch wenn sich der Unternehmenssitz außerhalb des Landes Sachsen-Anhalt befindet.

Die jährliche Investitionserhebung bei Unternehmen und Betrieben des Verarbeitenden Gewerbes sowie des Bergbaus und der Gewinnung von Steinen und Erden liefert Ergebnisse und Informationen über die Struktur, den Umfang und die Entwicklung der Investitionstätigkeit und ist somit ein wichtiger Indikator für die Beurteilung der Wirtschaftsentwicklung sowohl durch staatliche als auch private Institutionen.

Darüber hinaus dient die Erhebung der Durchführung der strukturellen Unternehmensstatistik der Europäischen Gemeinschaft.

Erhebungsmerkmale

Beschäftigte: Alle im Betrieb bzw. Unternehmen tätigen Personen, d. h. tätige Inhaber/-innen und Mitinhaber/-innen, alle in einem vertraglichen Arbeits- bzw. Dienstverhältnis stehenden Personen (z.B. auch Direktoren/-innen, Vorstandsmitglieder, Praktikanten/-innen, Volontäre/-innen und Auszubildende) und unbezahlt mithelfende Familienangehörige, soweit sie mindestens ein Drittel der branchenüblichen Arbeitszeit tätig sind, Heimarbeiter/-innen, die auf der Lohn- und Gehaltsliste geführt werden und an andere Unternehmen gegen Entgelt zur Arbeitsleistung überlassene Personen. Einbezogen werden u. a. auch Erkrankte, Urlauber, Personen im Erziehungsurlaub innerhalb des 1. Jahres, Streikende und von der Aussperrung

Betroffene, Personen mit Altersteilzeitregelungen, Saison- und Aushilfsarbeiter/-innen, Teilzeitbeschäftigte, Kurzarbeiter/-innen, das Personal auf Bau- und Montagestellen und vorübergehend (weniger als 1 Jahr) im Ausland Tätige.

Nicht zu den Beschäftigten rechnen u. a. zum Grundwehrdienst bzw. Zivildienst Einberufene sowie aufgrund einer tariflichen Vorruhestandsregelung vorzeitig ausgeschiedene Mitarbeiter/-innen.

Gesamtumsatz: Summe der Rechnungsendbeträge (ohne Umsatzsteuer) der, unabhängig von Zahlungseingang oder Liefertermin, im Berichtszeitraum abgerechneten Lieferungen und Leistungen an Dritte, einschließlich der darin enthaltenen Verbrauchssteuern, Kosten für Fracht, Porto, Verpackung (auch wenn getrennt in Rechnung gestellt), abzüglich sofort gewährter Preisnachlässe.

Der Gesamtumsatz setzt sich zusammen aus dem Umsatz aus Eigenerzeugung (einschließlich Umsatz aus dem Verkauf von Energie, Nebenerzeugnissen und Abfällen sowie Entgelten für industrielle Dienstleistungen, wie Reparaturen, Installationen und Montagen), baugewerblichem Umsatz und sonstigem Umsatz (z.B. Umsatz aus Handelsware, Erlöse aus Wohnungsvermietung, aus Transportleistungen für Dritte, aus dem Verkauf eigener landwirtschaftlicher Erzeugnisse, Provisionseinnahmen).

Investitionen:

Erworbene und selbsterstellte Anlagen:

Hierbei handelt es sich um den Wert der im Geschäftsjahr aktivierten Bruttozugänge an Sachanlagen, d. h. Ersatz- und Neuinvestitionen (einschließlich aktivierbarer Großreparaturen und geringwertiger Wirtschaftsgüter, soweit aktiviert, sowie selbsterstellter und im Bau befindlicher Anlagen).

Dazu zählen auch sogenannte Leasinggüter, die beim Leasingnehmer zu aktivieren sind (Finanzierungsleasing).

Nicht berücksichtigt werden Anzahlungen auf Anlagen, wenn diese nicht aktiviert wurden; Investitionen in Zweigniederlassungen im Ausland; Zugänge durch den Kauf ganzer Unternehmen oder Betriebe; die bei Investitionen entstandenen Finanzierungskosten; Umbuchungen innerhalb bestehender Anlagekonten; der Erwerb von Beteiligungen, Wertpapieren u.s.w. (Finanzanlagen) sowie von Konzessionen, Patenten, Lizenzen u.s.w.

Die aktivierten Bruttozugänge an Sachanlagen werden nach Anlagearten gegliedert in:

- Grundstücke mit Geschäfts-, Fabrik-, Wohn- und anderen Bauten (einschließlich Gleisanlagen, Kanalbauten, Parkplätzen usw. sowie einschließlich Bauarbeiten auf bereits bebauten Grundstücken) sowie Bauten auf fremden Grundstücken
- Grundstücke ohne Bauten (einschließlich Grundstücksaufschließungskosten u. ä.) Maschinen und maschinelle Anlagen, Betriebs- und Geschäftsausstattungen (einschließlich Werkzeugen, aktivierter geringwertiger Wirtschaftsgüter, Fahrzeugen und Schiffen). Außerdem wird der in den Bruttozugängen an Sachanlagen enthaltende Wert der selbst erstellten Anlagen (einschl. der Großreparaturen) für Unternehmen und Betriebe getrennt nachgewiesen.

Gemietete und gepachtete neue Sachanlagen (Mietinvestitionen):

Wert der **neuen** Sachanlagen, die im Geschäftsjahr z. B. von Leasingfirmen, vom Hersteller direkt oder von Unternehmen der gleichen Unternehmensgruppe (z.B. Besitzgesellschaften) über mittel- bzw. langfristige Miet- bzw. Pachtverträge neu gemietet und gepachtet und nicht beim Leasingnehmer aktiviert wurden. Zu den geleasteten oder über andere Formen der Anlagemiete bezogenen Sachanlagen zählen insbesondere Gebäude, EDV- und Telefonanlagen, Büromaschinen, Kraftfahrzeuge sowie andere Maschinen und maschinelle Anlagen.

Nicht enthalten ist die Anmietung von Sachanlagen für die Mietdauer bis zu einem Jahr, von gebrauchten Investitionsgütern sowie von unbebauten Grundstücken.

Investitionen in immaterielle Vermögensgegenstände:

Hierbei handelt es sich um die auf dem Anlagekonto aktivierten Bruttozugänge an Konzessionen, Patenten, Lizenzen, Warenzeichen und ähnlichen Rechten sowie an Software, die entgeltlich erworben wurde und länger als ein Jahr im Geschäftsbetrieb genutzt werden.

Zeichenerklärung

. = Zahlenwert unbekannt oder geheim zu halten

- = nichts vorhanden (genau Null)

x = Tabellenfach gesperrt, weil Aussage nicht sinnvoll

Abweichungen in den Summen sind auf Rundungen der Zahlenwerte in den einzelnen Gruppierungen zurückzuführen.

Abkürzungen

a.n.g. = anderweitig nicht genannt

einschl. = einschließlich

u.a. = unter anderem

usw. = und so weiter

bzw. = beziehungsweise

d.h. = das heißt

EUR = Euro

Nr. = Nummer

z.B. = zum Beispiel

**Klassifikation der Wirtschaftszweige, Ausgabe 2008 (WZ 2008),
und Zuordnung der Klassen nach WZ 2008 zu den Hauptgruppen**

Wirtschaftsbereich: Verarbeitendes Gewerbe sowie Bergbau und Gewinnung von Steinen und Erden

Nr. der WZ 2008	Bezeichnung	Hauptgruppe
B	Abschnitt B – Bergbau und Gewinnung von Steinen und Erden	
05	Kohlenbergbau	
05.1	Steinkohlenbergbau	
05.10	Steinkohlenbergbau	EN
05.2	Braunkohlenbergbau	
05.20	Braunkohlenbergbau	EN
06	Gewinnung von Erdöl und Erdgas	
06.1	Gewinnung von Erdöl	
06.10	Gewinnung von Erdöl	EN
06.2	Gewinnung von Erdgas	
06.20	Gewinnung von Erdgas	EN
07	Erzbergbau	
07.1	Eisenerzbergbau	
07.10	Eisenerzbergbau	A
07.2	NE- Metallerzbergbau	
07.21	Bergbau auf Uran- und Thoriumerze	A
07.29	Sonstiger NE- Metallerzbergbau	A
08	Gewinnung von Steinen und Erden, sonstiger Bergbau	
08.1	Gewinnung von Natursteinen, Kies, Sand, Ton und Kaolin	
08.11	Gewinnung von Naturwerksteinen und Natursteinen, Kalk- und Gipsstein, Kreide und Schiefer	A
08.12	Gewinnung von Kies, Sand, Ton und Kaolin	A
08.9	Sonstiger Bergbau; Gewinnung von Steinen und Erden a. n. g.	
08.91	Bergbau auf chemische und Düngemittelminerale	A
08.92	Torfgewinnung	A
08.93	Gewinnung von Salz	A
08.99	Gewinnung von Steinen und Erden a. n. g.	A
09	Erbringung von Dienstleistungen für den Bergbau und für die Gewinnung von Steinen und Erden	
09.1	Erbringung von Dienstleistungen für die Gewinnung von Erdöl und Erdgas	
09.10	Erbringung von Dienstleistungen für die Gewinnung von Erdöl und Erdgas	A
09.9	Erbringung von Dienstleistungen für den sonstigen Bergbau und die Gewinnung von Steinen und Erden	
09.90	Erbringung von Dienstleistungen für den sonstigen Bergbau und die Gewinnung von Steinen und Erden	A
C	Abschnitt C – Verarbeitendes Gewerbe	
10	Herstellung von Nahrungs- und Futtermitteln	
10.1	Schlachten und Fleischverarbeitung	
10.11	Schlachten (ohne Schlachten von Geflügel)	VG
10.12	Schlachten von Geflügel	VG
10.13	Fleischverarbeitung	VG
10.2	Fischverarbeitung	
10.20	Fischverarbeitung	VG

Nr. der WZ 2008	Bezeichnung	Hauptgruppe
10.3	Obst- und Gemüseverarbeitung	
10.31	Kartoffelverarbeitung	VG
10.32	Herstellung von Frucht- und Gemüsesäften	VG
10.39	Sonstige Verarbeitung von Obst und Gemüse	VG
10.4	Herstellung von pflanzlichen und tierischen Ölen und Fetten	
10.41	Herstellung von Ölen und Fetten (ohne Margarine u. ä. Nahrungsfette)	VG
10.42	Herstellung von Margarine u. ä. Nahrungsfetten	VG
10.5	Milchverarbeitung	
10.51	Milchverarbeitung (ohne Herstellung von Speiseeis)	VG
10.52	Herstellung von Speiseeis	VG
10.6	Mahl- und Schälmmühlen, Herstellung von Stärke und Stärkeerzeugnissen	
10.61	Mahl- und Schälmmühlen	A
10.62	Herstellung von Stärke und Stärkeerzeugnissen	A
10.7	Herstellung von Back- und Teigwaren	
10.71	Herstellung von Backwaren (ohne Dauerbackwaren)	VG
10.72	Herstellung von Dauerbackwaren	VG
10.73	Herstellung von Teigwaren	VG
10.8	Herstellung von sonstigen Nahrungsmitteln	
10.81	Herstellung von Zucker	VG
10.82	Herstellung von Süßwaren (ohne Dauerbackwaren)	VG
10.83	Verarbeitung von Kaffee und Tee, Herstellung von Kaffee-Ersatz	VG
10.84	Herstellung von Würzmitteln und Soßen	VG
10.85	Herstellung von Fertiggerichten	VG
10.86	Herstellung von homogenisierten und diätetischen Nahrungsmitteln	VG
10.89	Herstellung von sonstigen Nahrungsmitteln a. n. g.	VG
10.9	Herstellung von Futtermitteln	
10.91	Herstellung von Futtermitteln für Nutztiere	A
10.92	Herstellung von Futtermitteln für sonstige Tiere	A
11	Getränkeherstellung	
11.0	Getränkeherstellung	
11.01	Herstellung von Spirituosen	VG
11.02	Herstellung von Traubenwein	VG
11.03	Herstellung von Apfelwein und anderen Fruchtweinen	VG
11.04	Herstellung von Wermutwein und sonstigen aromatisierten Weinen	VG
11.05	Herstellung von Bier	VG
11.06	Herstellung von Malz	VG
11.07	Herstellung von Erfrischungsgetränken, Gewinnung natürlicher Mineralwässer	VG
12	Tabakverarbeitung	
12.0	Tabakverarbeitung	
12.00	Tabakverarbeitung	VG
13	Herstellung von Textilien	
13.1	Spinnstoffaufbereitung und Spinnerei	
13.10	* Spinnstoffaufbereitung und Spinnerei	A
13.2	Weberei	
13.20	* Weberei	A
13.3	Veredlung von Textilien und Bekleidung	
13.30	* Veredlung von Textilien und Bekleidung	A

Nr. der WZ 2008	Bezeichnung	Hauptgruppe
13.9	Herstellung von sonstigen Textilwaren	
13.91 *	Herstellung von gewirktem und gestricktem Stoff	VG
13.92 *	Herstellung von konfektionierten Textilwaren (ohne Bekleidung)	VG
13.93 *	Herstellung von Teppichen	VG
13.94 *	Herstellung von Seilerwaren	VG
13.95 *	Herstellung von Vliesstoff und Erzeugnissen daraus (ohne Bekleidung)	VG
13.96 *	Herstellung von technischen Textilien	VG
13.99 *	Herstellung von sonstigen Textilwaren a. n. g.	VG
14	Herstellung von Bekleidung	
14.1	Herstellung von Bekleidung (ohne Pelzbekleidung)	
14.11 *	Herstellung von Lederbekleidung	VG
14.12 *	Herstellung von Arbeits- und Berufsbekleidung	VG
14.13 *	Herstellung von sonstiger Oberbekleidung	VG
14.14 *	Herstellung von Wäsche	VG
14.19 *	Herstellung von sonstiger Bekleidung und Bekleidungszubehör a. n. g.	VG
14.2	Herstellung von Pelzwaren	
14.20 *	Herstellung von Pelzwaren	VG
14.3	Herstellung von Bekleidung aus gewirktem und gestricktem Stoff	
14.31 *	Herstellung von Strumpfwaren	VG
14.39 *	Herstellung von sonstiger Bekleidung aus gewirktem und gestricktem Stoff	VG
15	Herstellung von Leder, Lederwaren und Schuhen	
15.1	Herstellung von Leder und Lederwaren (ohne Herstellung von Lederbekleidung)	
15.11	Herstellung von Leder und Lederfaserstoff; Zurichtung und Färben von Fellen	VG
15.12	Lederverarbeitung (ohne Herstellung von Lederbekleidung)	VG
15.2	Herstellung von Schuhen	
15.20	Herstellung von Schuhen	VG
16	Herstellung von Holz-, Flecht-, Korb- und Korkwaren (ohne Möbel)	
16.1	Säge-, Hobel- und Holzimprägnierwerke	
16.10	Säge-, Hobel- und Holzimprägnierwerke	A
16.2	Herstellung von sonstigen Holz-, Kork-, Flecht- und Korbwaren (ohne Möbel)	
16.21	Herstellung von Furnier-, Sperrholz-, Holzfaser- und Holzspanplatten	A
16.22	Herstellung von Parketttafeln	A
16.23	Herstellung von sonstigen Konstruktionsteilen, Fertigbauteilen, Ausbauelementen und Fertigteilbauten aus Holz	A
16.24	Herstellung von Verpackungsmitteln, Lagerbehältern und Ladungsträgern aus Holz	A
16.29	Herstellung von Holzwaren a. n. g. Kork-, Flecht- und Korbwaren (ohne Möbel)	A
17	Herstellung von Papier-, Pappe und Waren daraus	
17.1	Herstellung von Holz- und Zellstoff, Papier, Karton und Pappe	
17.11 *	Herstellung von Holz- und Zellstoff	A
17.12 *	Herstellung von Papier, Karton und Pappe	A
17.2	Herstellung von Waren aus Papier, Karton und Pappe	
17.21 *	Herstellung von Wellpapier und -pappe sowie von Verpackungsmitteln aus Papier, Karton und Pappe	A
17.22 *	Herstellung von Haushalts-, Hygiene und Toilettenartikeln aus Zellstoff, Papier und Pappe	A
17.23 *	Herstellung von Schreibwaren und Bürobedarf aus Papier, Karton und Pappe	A
17.24 *	Herstellung von Tapeten	A
17.29 *	Herstellung von sonstigen Waren aus Papier, Karton und Pappe	A
18	Herstellung von Druckerzeugnissen; Vervielfältigung von bespielten Ton-, Bild- und Datenträgern	
18.1	Herstellung von Druckerzeugnissen	
18.11	Drucken von Zeitungen	VG
18.12	Drucken a. n. g.	VG
18.13	Druck- und Mediovorstufe	VG
18.14	Binden von Druckerzeugnissen und damit verbundene Dienstleistungen	VG

Nr. der WZ 2008	Bezeichnung	Hauptgruppe
18.2	Vervielfältigung von bespielten Ton-, Bild- und Datenträgern	
18.20	Vervielfältigung von bespielten Ton-, Bild- und Datenträgern	VG
19	Kokerei und Mineralölverarbeitung	
19.1	Kokerei	
19.10	Kokerei	EN
19.2	Mineralölverarbeitung	
19.20	Mineralölverarbeitung	EN
20	Herstellung von chemischen Erzeugnissen	
20.1	Herstellung von chemischen Grundstoffen, Düngemitteln und Stickstoffverbindungen, Kunststoffen in Primärformen und synthetischem Kautschuk in Primärformen	
20.11	*	A
20.11	Herstellung von Industriegasen	
20.12	*	A
20.12	Herstellung von Farbstoffen und Pigmenten	
20.13	*	A
20.13	Herstellung von sonstigen anorganischen Grundstoffen und Chemikalien	
20.14	*	A
20.14	Herstellung von sonstigen organischen Grundstoffen und Chemikalien	
20.15	*	A
20.15	Herstellung von Düngemitteln und Stickstoffverbindungen	
20.16	*	A
20.16	Herstellung von Kunststoffen in Primärformen	
20.17	*	A
20.17	Herstellung von synthetischem Kautschuk in Primärformen	
20.2	Herstellung von Schädlingsbekämpfungsmitteln, Pflanzenschutz- und Desinfektionsmitteln	
20.20	*	A
20.20	Herstellung von Schädlingsbekämpfungsmitteln, Pflanzenschutz- und Desinfektionsmitteln	
20.3	Herstellung von Anstrichmitteln, Druckfarben und Kitt	
20.30	*	A
20.30	Herstellung von Anstrichmitteln, Druckfarben und Kitt	
20.4	Herstellung von Seifen, Wasch-, Reinigungs- und Körperpflegemitteln sowie von Duftstoffen	
20.41	*	VG
20.41	Herstellung von Seifen, Wasch-, Reinigungs- und Poliermitteln	
20.42	*	VG
20.42	Herstellung von Körperpflegemitteln und Duftstoffen	
20.5	Herstellung von sonstigen chemischen Erzeugnissen	
20.51	*	A
20.51	Herstellung von pyrotechnischen Erzeugnissen	
20.52	*	A
20.52	Herstellung von Klebstoffen	
20.53	*	A
20.53	Herstellung von etherischen Ölen	
20.59	*	A
20.59	Herstellung von sonstigen chemischen Erzeugnissen a. n. g.	
20.6	Herstellung von Chemiefasern	
20.60	*	A
20.60	Herstellung von Chemiefasern	
21	Herstellung von pharmazeutischen Erzeugnissen	
21.1	Herstellung von pharmazeutischen Grundstoffen	
21.10	*	VG
21.10	Herstellung von pharmazeutischen Grundstoffen	
21.2	Herstellung von pharmazeutischen Spezialitäten und sonstigen pharmazeutischen Erzeugnissen	
21.20	*	VG
21.20	Herstellung von pharmazeutischen Spezialitäten und sonstigen pharmazeutischen Erzeugnissen	
22	Herstellung von Gummi- und Kunststoffwaren	
22.1	Herstellung von Gummiwaren	
22.11	Herstellung und Runderneuerung von Bereifungen	A
22.19	Herstellung von sonstigen Gummiwaren	A
22.2	Herstellung von Kunststoffwaren	
22.21	Herstellung von Platten, Folien, Schläuchen und Profilen aus Kunststoffen	A
22.22	Herstellung von Verpackungsmitteln aus Kunststoffen	A
22.23	Herstellung von Baubedarfsartikeln aus Kunststoffen	A
22.29	Herstellung von sonstigen Kunststoffwaren	A
23	Herstellung von Glas und Glaswaren, Keramik, Verarbeitung von Steinen und Erden	
23.1	Herstellung von Glas und Glaswaren	
23.11	Herstellung von Flachglas	A
23.12	Veredlung und Bearbeitung von Flachglas	A
23.13	Herstellung von Hohlglas	A
23.14	Herstellung von Glasfasern und Waren daraus	A
23.19	Herstellung, Veredlung und Bearbeitung von sonstigem Glas einschließlich technischen Glaswaren	A

Nr. der WZ 2008	Bezeichnung	Hauptgruppe
23.2	Herstellung von feuerfesten keramischen Werkstoffen und Waren	
23.20	Herstellung von feuerfesten keramischen Werkstoffen und Waren	A
23.3	Herstellung von keramischen Baumaterialien	
23.31	Herstellung von keramischen Wand- und Bodenfliesen und -platten	A
23.32	Herstellung von Ziegeln und sonstiger Baukeramik	A
23.4	Herstellung von sonstigen Porzellan- und keramischen Erzeugnissen	
23.41	Herstellung von keramischen Haushaltswaren und Ziergegenständen	A
23.42	Herstellung von Sanitärkeramik	A
23.43	Herstellung von Isolatoren und Isolierteilen aus Keramik	A
23.44	Herstellung von keramischen Erzeugnissen für sonstige technische Zwecke	A
23.49	Herstellung von sonstigen keramischen Erzeugnissen	A
23.5	Herstellung von Zement, Kalk und gebranntem Gips	
23.51	Herstellung von Zement	A
23.52	Herstellung von Kalk und gebranntem Gips	A
23.6	Herstellung von Erzeugnissen aus Beton, Zement und Gips	
23.61	Herstellung von Erzeugnissen aus Beton, Zement und Kalksandstein für den Bau	A
23.62	Herstellung von Gipserzeugnissen für den Bau	A
23.63	Herstellung von Frischbeton (Transportbeton)	A
23.64	Herstellung von Mörtel und anderem Beton (Trockenbeton)	A
23.65	Herstellung von Faserzementwaren	A
23.69	Herstellung von sonstigen Erzeugnissen aus Beton, Zement und Gips a. n. g.	A
23.7	Be- und Verarbeitung von Naturwerksteinen und Natursteinen a. n. g.	
23.70	Be- und Verarbeitung von Naturwerksteinen und Natursteinen a. n. g.	A
23.9	Herstellung von Schleifkörpern und Schleifmitteln auf Unterlage sowie sonstigen Erzeugnissen aus nichtmetallischen Mineralien a. n. g.	
23.91	Herstellung von Schleifkörpern und Schleifmitteln auf Unterlage	A
23.99	Herstellung von sonstigen Erzeugnissen aus nichtmetallischen Mineralien a. n. g.	A
24	Metallerzeugung und -bearbeitung	
24.1	Erzeugung von Roheisen, Stahl und Ferrolegierungen	
24.10	* Erzeugung von Roheisen, Stahl und Ferrolegierungen	A
24.2	Herstellung von Stahlrohren, Rohrform-, Rohrverschluss- und Rohrverbindungsstücken aus Stahl	
24.20	* Herstellung von Stahlrohren, Rohrform-, Rohrverschluss- und Rohrverbindungsstücken aus Stahl	A
24.3	Sonstige erste Bearbeitung von Eisen und Stahl	
24.31	* Herstellung von Blankstahl	A
24.32	* Herstellung von Kaltband mit einer Breite von weniger als 600 mm	A
24.33	* Herstellung von Kaltprofilen	A
24.34	* Herstellung von kaltgezogenem Draht	
24.4	Erzeugung und erste Bearbeitung von NE- Metallen	
24.41	* Erzeugung und erste Bearbeitung von Edelmetallen	A
24.42	* Erzeugung und erste Bearbeitung von Aluminium	A
24.43	* Erzeugung und erste Bearbeitung von Blei, Zink und Zinn	A
24.44	* Erzeugung und erste Bearbeitung von Kupfer	A
24.45	* Erzeugung und erste Bearbeitung von sonstigen NE- Metallen	A
24.46	* Aufbereitung von Kernbrennstoffen	A
24.5	Gießereien	
24.51	* Eisengießereien	A
24.52	* Stahlgießereien	A
24.53	* Leichtmetallgießereien	A
24.54	* Buntmetallgießereien	A
25	Herstellung von Metallerzeugnissen	
25.1	Stahl- und Leichtmetallbau	
25.11	* Herstellung von Metallkonstruktionen	B
25.12	* Herstellung von Ausbauelementen aus Metall	B
25.2	Herstellung von Metalltanks und -behältern; Herstellung von Heizkörpern und -kesseln für Zentralheizungen	
25.21	* Herstellung von Heizkörpern und -kesseln für Zentralheizungen	B
25.29	* Herstellung von Sammelbehältern, Tanks u. ä. Behältern aus Metall	B

Nr. der WZ 2008	Bezeichnung	Hauptgruppe
25.3	Herstellung von Dampfkesseln (ohne Zentralheizungskessel)	
25.30	* Herstellung von Dampfkesseln (ohne Zentralheizungskessel)	B
25.4	Herstellung von Waffen und Munition	
25.40	* Herstellung von Waffen und Munition	B
25.5	Herstellung von Schmiede-, Press-, Zieh- und Stanzteilen, gewalzten Ringen und pulvermetallurgischen Erzeugnissen	
25.50	* Herstellung von Schmiede-, Press-, Zieh- und Stanzteilen, gewalzten Ringen und pulvermetallurgischen Erzeugnissen	A
25.6	* Oberflächenveredlung und Wärmebehandlung, Mechanik, a. n. g.	
25.61	* Oberflächenveredlung und Wärmebehandlung	A
25.62	* Mechanik, a. n. g.	A
25.7	Herstellung von Schneidwaren, Werkzeugen, Schlössern und Beschlägen aus unedlen Metallen	
25.71	* Herstellung von Schneidwaren und Bestecken aus unedlen Metallen	A
25.72	* Herstellung von Schlössern und Beschlägen aus unedlen Metallen	A
25.73	* Herstellung von Werkzeugen	A
25.9	Herstellung von sonstigen Metallwaren	
25.91	* Herstellung von Fässern, Trommeln, Dosen, Eimern u. ä. Behältern aus Metall	A
25.92	* Herstellung von Verpackungen und Verschlüssen aus Eisen, Stahl und NE- Metall	A
25.93	* Herstellung von Drahtwaren, Ketten und Federn	A
25.94	* Herstellung von Schrauben und Nieten	A
25.99	* Herstellung von sonstigen Metallwaren a. n. g.	A
26	Herstellung von Datenverarbeitungsgeräten, elektronischen und optischen Erzeugnissen	
26.1	Herstellung von elektronischen Bauelementen und Leiterplatten	
26.11	* Herstellung von elektronischen Bauelementen	A
26.12	* Herstellung von bestückten Leiterplatten	A
26.2	Herstellung von Datenverarbeitungsgeräten und peripheren Geräten	
26.20	* Herstellung von Datenverarbeitungsgeräten und peripheren Geräten	B
26.3	Herstellung von Geräten und Einrichtungen der Telekommunikationstechnik	
26.30	* Herstellung von Geräten und Einrichtungen der Telekommunikationstechnik	B
26.4	Herstellung von Geräten der Unterhaltungselektronik	
26.40	* Herstellung von Geräten der Unterhaltungselektronik	GG
26.5	Herstellung von Mess-, Kontroll-, Navigations- u. ä. Instrumenten und Vorrichtungen; Herstellung von Uhren	
26.51	* Herstellung von Mess-, Kontroll-, Navigations- u. ä. Instrumenten und Vorrichtungen	B
26.52	* Herstellung von Uhren	B
26.6	Herstellung von Bestrahlungs- und Elektrotherapiegeräten und elektromedizinischen Geräten	
26.60	* Herstellung von Bestrahlungs- und Elektrotherapiegeräten und elektromedizinischen Geräten	B
26.7	Herstellung von optischen und fotografischen Instrumenten und Geräten	
26.70	* Herstellung von optischen und fotografischen Instrumenten und Geräten	GG
26.8	Herstellung von magnetischen und optischen Datenträgern	
26.80	* Herstellung von magnetischen und optischen Datenträgern	A
27	Herstellung von elektrischen Ausrüstungen	
27.1	Herstellung von Elektromotoren, Generatoren, Transformatoren, Elektrizitätsverteilungs- und –schalteinrichtungen	
27.11	* Herstellung von Elektromotoren, Generatoren und Transformatoren	A
27.12	* Herstellung von Elektrizitätsverteilungs- und –schalteinrichtungen	A
27.2	Herstellung von Batterien und Akkumulatoren	
27.20	* Herstellung von Batterien und Akkumulatoren	A
27.3	Herstellung von Kabeln und elektrischem Installationsmaterial	
27.31	* Herstellung von Glasfaserkabeln	A
27.32	* Herstellung von sonstigen elektronischen und elektrischen Drähten und Kabeln	A
27.33	* Herstellung von elektrischem Installationsmaterial	A
27.4	Herstellung von elektrischen Lampen und Leuchten	
27.40	* Herstellung von elektrischen Lampen und Leuchten	A
27.5	Herstellung von Haushaltsgeräten	
27.51	* Herstellung von elektrischen Haushaltsgeräten	GG
27.52	* Herstellung von nicht elektrischen Haushaltsgeräten	GG

Nr. der WZ 2008	Bezeichnung	Hauptgruppe
27.9	Herstellung von sonstigen elektrischen Ausrüstungen und Geräten a. n. g.	
27.90 *	Herstellung von sonstigen elektrischen Ausrüstungen und Geräten a. n. g.	A
28	Maschinenbau	
28.1	Herstellung von nicht wirtschaftszweigspezifischen Maschinen	
28.11 *	Herstellung von Verbrennungsmotoren und Turbinen (ohne Motoren für Luft- und Straßenfahrzeuge)	B
28.12 *	Herstellung von hydraulischen und pneumatischen Komponenten und Systemen	B
28.13 *	Herstellung von Pumpen und Kompressoren a. n. g.	B
28.14 *	Herstellung von Armaturen a. n. g.	B
28.15 *	Herstellung von Lagern, Getrieben, Zahnrädern und Antriebselementen	B
28.2	Herstellung von sonstigen nicht wirtschaftszweigspezifischen Maschinen	
28.21 *	Herstellung von Öfen und Brennern	B
28.22 *	Herstellung von Hebezeugen und Fördermitteln	B
28.23 *	Herstellung von Büromaschinen (ohne Datenverarbeitungsgeräte und periphere Geräte)	B
28.24 *	Herstellung von handgeführten Werkzeugen mit Motorantrieb	B
28.25 *	Herstellung von kälte- und lufttechnischen Erzeugnissen, nicht für den Haushalt	B
28.29 *	Herstellung von sonstigen nicht wirtschaftszweigspezifischen Maschinen a. n. g.	B
28.3	Herstellung von land- und forstwirtschaftlichen Maschinen	
28.30 *	Herstellung von land- und forstwirtschaftlichen Maschinen	B
28.4	Herstellung von Werkzeugmaschinen	
28.41 *	Herstellung von Werkzeugmaschinen für die Metallbearbeitung	B
28.49 *	Herstellung von sonstigen Werkzeugmaschinen	B
28.9	Herstellung von Maschinen für sonstige bestimmte Wirtschaftszweige	
28.91 *	Herstellung von Maschinen für die Metallerzeugung, von Walzwerkseinrichtungen und Gießmaschinen	B
28.92 *	Herstellung von Bergwerks-, Bau- und Baustoffmaschinen	B
28.93 *	Herstellung von Maschinen für die Nahrungs- und Genussmittelerzeugung und die Tabakverarbeitung	B
28.94 *	Herstellung von Maschinen für die Textil- und Bekleidungsherstellung und die Lederverarbeitung	B
28.95 *	Herstellung von Maschinen für die Papiererzeugung und -verarbeitung	B
28.96 *	Herstellung von Maschinen für die Verarbeitung von Kunststoffen und Kautschuk	B
28.99 *	Herstellung von Maschinen für sonstige bestimmte Wirtschaftszweige a. n. g.	B
29	Herstellung von Kraftwagen und Kraftwagenteilen	
29.1	Herstellung von Kraftwagen und Kraftwagenmotoren	
29.10 *	Herstellung von Kraftwagen und Kraftwagenmotoren	B
29.2	Herstellung von Karosserien, Aufbauten und Anhängern	
29.20 *	Herstellung von Karosserien, Aufbauten und Anhängern	B
29.3	Herstellung von Teilen und Zubehör für Kraftwagen	
29.31 *	Herstellung elektrischer und elektronischer Ausrüstungsgegenstände für Kraftwagen	B
29.32 *	Herstellung von sonstigen Teilen und sonstigem Zubehör für Kraftwagen	B
30	Sonstiger Fahrzeugbau	
30.1	Schiff- und Bootsbau	
30.11 *	Schiffbau (ohne Boots- und Yachtbau)	B
30.12 *	Boots- und Yachtbau	B
30.2	Schienenfahrzeugbau	
30.20 *	Schienenfahrzeugbau	B
30.3	Luft- und Raumfahrzeugbau	
30.30 *	Luft- und Raumfahrzeugbau	B
30.4	Herstellung von militärischen Kampffahrzeugen	
30.40 *	Herstellung von militärischen Kampffahrzeugen	B
30.9	Herstellung von Fahrzeugen a. n. g.	
30.91 *	Herstellung von Krafträdern	GG
30.92 *	Herstellung von Fahrrädern sowie von Behindertenfahrzeugen	GG
30.99 *	Herstellung von sonstigen Fahrzeugen a. n. g.	GG

Nr. der WZ 2008	Bezeichnung	Hauptgruppe
31	Herstellung von Möbeln	
31.0	Herstellung von Möbeln	
31.01	Herstellung von Büro- und Ladenmöbeln	GG
31.02	Herstellung von Küchenmöbeln	GG
31.03	Herstellung von Matratzen	GG
31.09	Herstellung von sonstigen Möbeln	GG
32	Herstellung von sonstigen Waren	
32.1	Herstellung von Münzen, Schmuck und ähnlichen Erzeugnissen	
32.11	Herstellung von Münzen	GG
32.12	Herstellung von Schmuck, Gold- und Silberschmiedewaren (ohne Fantasieschmuck)	GG
32.13	Herstellung von Fantasieschmuck	GG
32.2	Herstellung von Musikinstrumenten	
32.20	Herstellung von Musikinstrumenten	GG
32.3	Herstellung von Sportgeräten	
32.30	Herstellung von Sportgeräten	VG
32.4	Herstellung von Spielwaren	
32.40	Herstellung von Spielwaren	VG
32.5	Herstellung von medizinischen und zahnmedizinischen Apparaten und Materialien	
32.50	Herstellung von medizinischen und zahnmedizinischen Apparaten und Materialien	B
32.9	Herstellung von Erzeugnissen a. n. g.	
32.91	Herstellung von Besen und Bürsten	VG
32.99	Herstellung von sonstigen Erzeugnissen a. n. g.	VG
33	Reparatur und Installation von Maschinen und Ausrüstungen	
33.1	Reparatur von Metallerzeugnissen, Maschinen und Ausrüstungen	
33.11	Reparatur von Metallerzeugnissen	B
33.12	Reparatur von Maschinen	B
33.13	Reparatur von elektronischen und optischen Geräten	B
33.14	Reparatur von elektrischen Ausrüstungen	B
33.15	Reparatur und Instandhaltung von Schiffen und Booten und Yachten	B
33.16	Reparatur und Instandhaltung von Luft- und Raumfahrzeugen	B
33.17	Reparatur und Instandhaltung von Fahrzeugen a. n. g.	B
33.19	Reparatur von sonstigen Ausrüstungen	B
33.2	Installation von Maschinen und Ausrüstungen a. n. g.	
33.20	Installation von Maschinen und Ausrüstungen a. n. g.	B

Hinweise zur Benutzung der Klassifikation der Wirtschaftszweige, Ausgabe 2008 (WZ 2008)

In der ersten Spalte sind die Buchstaben der Abschnitte sowie die Nummern der Abteilungen, Gruppen und Klassen der WZ 2008 angegeben. Die Reihenfolge der Wirtschaftszweige richtet sich nach der WZ 2008. In der zweiten Spalte ist die Bezeichnung des jeweiligen Wirtschaftszweiges angegeben.

In der dritten Spalte ist die Zuordnung der Klassen (Viersteller) der WZ 2008 zu den Hauptgruppen im Verarbeitenden Gewerbe sowie Bergbau und der Gewinnung von Steinen und Erden durch folgende Buchstaben gekennzeichnet:

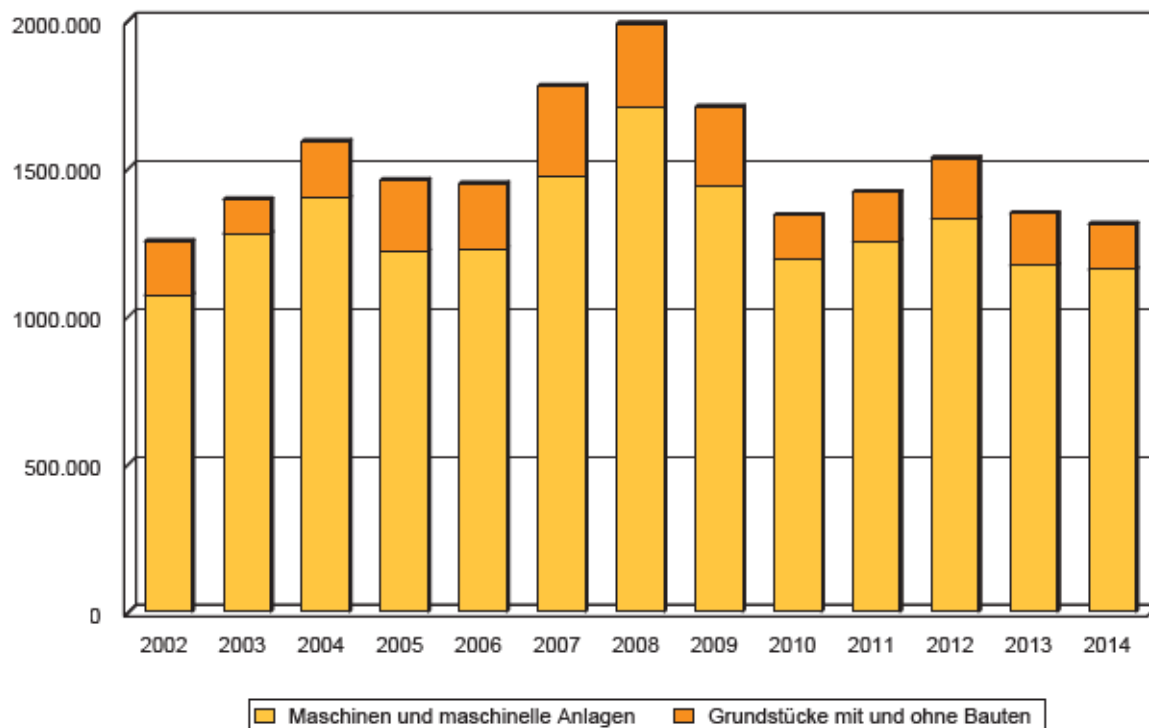
A = Vorleistungsgüterproduzenten, B = Investitionsgüterproduzenten, GG = Gebrauchsgüterproduzenten, VG = Verbrauchsgüterproduzenten, EN = Energie.

Aus Geheimhaltungsgründen werden die Hauptgruppen A = Vorleistungsgüterproduzenten und EN = Energie zusammengefasst ausgewiesen.

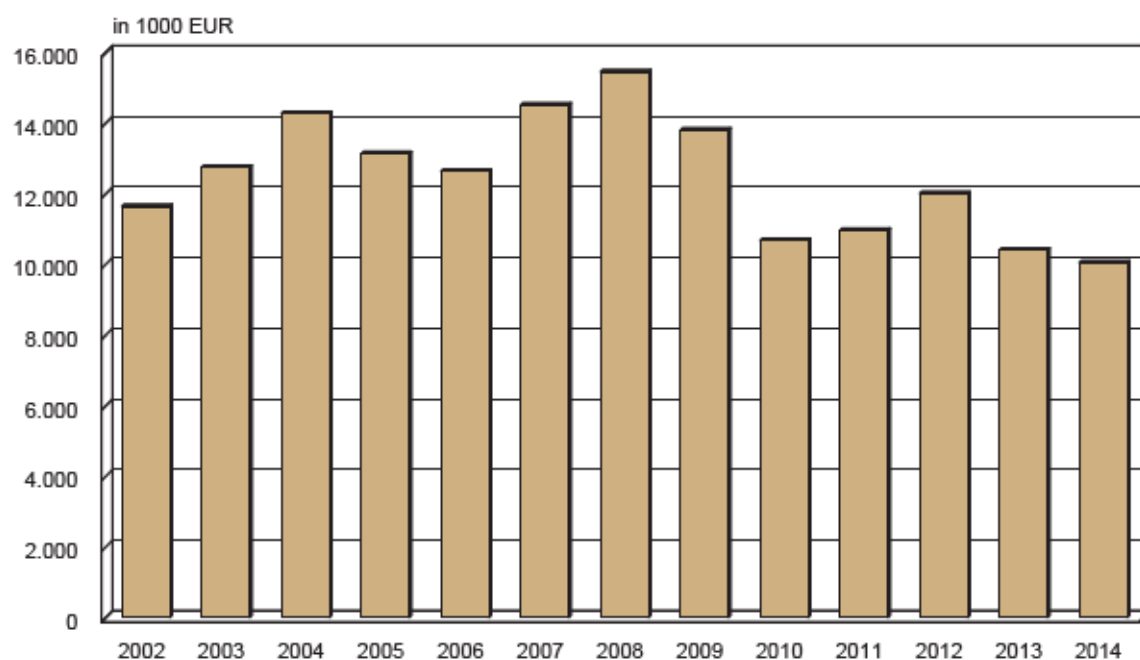
Angaben zum Auftragseingang müssen nur für die mit einem * gekennzeichneten Wirtschaftszweige gemeldet werden.

Grafiken

**Investitionen der Betriebe im Verarbeitenden Gewerbe
sowie im Bergbau und der Gewinnung von Steinen und Erden 2002 bis 2014**

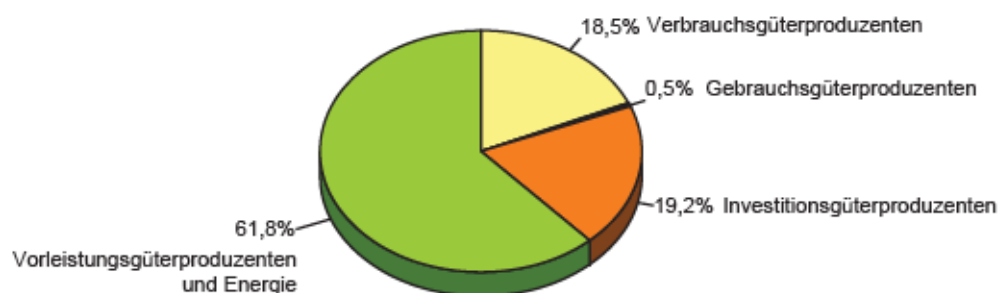


**Investitionen der Betriebe im Verarbeitenden Gewerbe
sowie im Bergbau und der Gewinnung von Steinen und Erden 2002 bis 2014
je Beschäftigten**

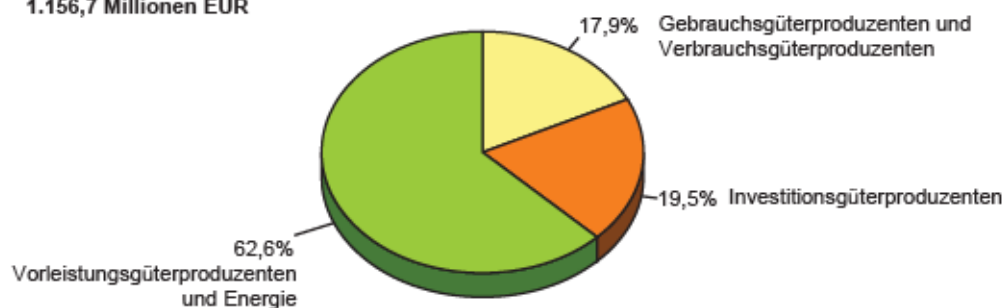


**Investitionen der Betriebe im Verarbeitenden Gewerbe
sowie im Bergbau und der Gewinnung von Steinen und Erden 2014**

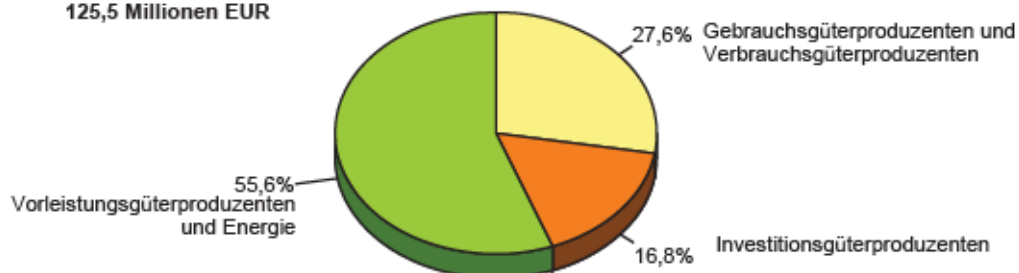
**Investitionen
insgesamt
1.309,2 Millionen EUR**



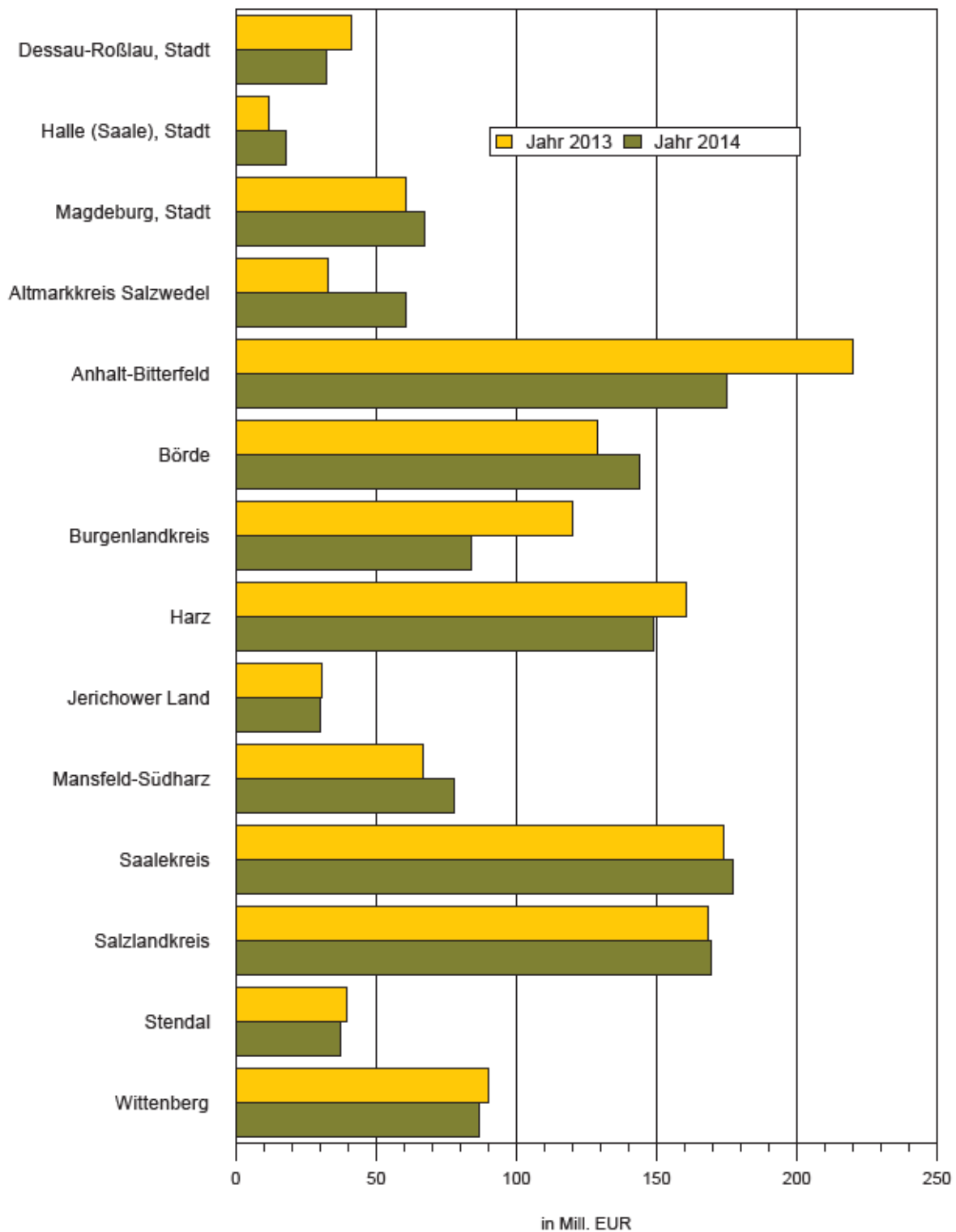
**Maschinen und
maschinelle Anlagen
1.156,7 Millionen EUR**



**Grundstücke mit und
ohne Bauten
125,5 Millionen EUR**



**Investitionen der Betriebe im Verarbeitenden Gewerbe
sowie im Bergbau und der Gewinnung von Steinen und Erden
im Jahr 2013 sowie im Jahr 2014 nach Kreisen ¹⁾ (Mill. EUR)**



¹⁾ Gebietsstand: 1. Juli 2007

1. Investitionen in Unternehmen im Verarbeitenden Gewerbe sowie im Bergbau und der Gewinnung von Steinen und Erden Sachsen-Anhalts

1.1 Investitionen in Unternehmen im Verarbeitenden Gewerbe sowie im Bergbau und der Gewinnung von Steinen und Erden Sachsen-Anhalts Jahr 1991 bis Jahr 2014

Jahr	Unternehmen mit Investitionen	Bruttozugänge an Sachanlagen				
		insgesamt	Maschinen u. maschinelle Anlagen	Grundstücke mit u. ohne Bauten	je Beschäftigten	im Verhältnis zum Umsatz
	Anzahl	1 000 EUR			EUR	%
	Systematik SYPRO					
1991	818	1 447 795	1 185 997	261 798	4 572	12,2
1992	901	1 592 729	1 335 274	257 455	8 514	13,8
1993	935	1 858 923	1 470 707	388 216	12 959	16,5
1994	933	1 615 724	1 240 665	375 059	13 232	13,7
	Systematik WZ 93					
1995	814	2 066 881	1 786 801	280 080	22 312	19,4
1996	825	2 048 849	1 644 065	404 784	23 511	19,9
1997	826	2 178 855	1 788 078	390 777	26 179	20,6
1998	807	1 931 866	1 657 743	274 124	23 483	16,7
1999	816	1 594 538	1 420 931	173 607	19 334	12,9
2000	832	1 107 645	905 427	202 216	13 059	7,1
2001	840	956 141	770 536	185 605	10 978	5,7
2002	823	934 316	782 079	152 237	10 580	5,4
	Systematik WZ 2003					
2003	839	1 341 325	1 229 261	112 064	14 822	7,1
2004	851	1 450 096	1 279 273	170 822	15 909	7,2
2005	854	1 235 612	1 027 897	207 715	13 736	5,3
2006	867	1 200 882	1 028 209	172 672	12 762	4,3
2007	910	1 573 746	1 284 595	289 151	15 417	5,0
2008	978	1 688 159	1 433 983	254 176	15 575	5,0
	Systematik WZ 2008					
2009	940	1 486 223	1 236 022	250 201	14 289	5,3
2010	937	1 118 771	992 152	126 620	10 733	3,5
2011	917	1 144 853	1 019 243	125 609	10 693	3,2
2012	888	1 276 849	1 105 641	171 207	12 033	3,7
2013	906	1 044 027	888 994	155 033	9 761	2,9
2014	905	987 220	864 849	122 371	9 224	2,8

1.2 Unternehmen, Beschäftigte, Gesamtumsatz und Investitionen im Verarbeitenden Gewerbe sowie im Bergbau und

Systematik- Nummer der WZ 2008	Abschnitt Unterabschnitt Abteilung Hauptgruppe	Unternehmen	Beschäftigte	Gesamt- umsatz	Unternehmen mit Investitionen
		am 31.12.	am 30.09.		insgesamt
		Anzahl		1 000 EUR	Anzahl
B	Bergbau und Gewinnung von Steinen und Erden	10	2 952	659 624	.
05	Kohlenbergbau	1	.	.	.
06	Gewinnung von Erdöl und Erdgas	-	-	-	-
08	Gewinnung v.Steinen u.Erden, sonst.Bergbau	6	489	127 090	6
09	Erbringung von Dienstleistungen für den Bergbau und für die Gewinnung von Steinen und Erden	3	.	.	.
C	Verarbeitendes Gewerbe	1 046	104 073	34 049 650	.
10	Herstellung von Nahrungs- und Futtermitteln	123	15 716	5 505 334	106
11	Getränkeherstellung	11	1 709	1 067 319	.
13	Herstellung von Textilien	9	611	125 299	.
14	Herstellung von Bekleidung	1	.	.	.
15	H. v. Leder, Lederwaren und Schuhen	1	.	.	.
16	Herstellung von Holz-, Flecht-, Korb- und Korkwaren (ohne Möbel)	27	1 448	269 271	23
17	Herstellung von Papier,Pappe und Waren daraus	14	1 860	851 181	.
18	Herstellung von Druckerzeugnissen; Vervielfältigung von bespielten Ton-, Bild- und Datenträgern	23	1 692	221 904	.
19	Kokerei und Mineralölverarbeitung	5	.	.	5
20	Herstellung von chemischen Erzeugnissen	82	10 289	5 617 752	78
21	Herstellung von pharmazeutischen Erzeugnissen	12	4 775	1 360 234	.
22	Herstellung von Gummi-und Kunststoffwaren	84	8 635	1 866 271	72
23	Herstellung von Glas und Glaswaren, Keramik, Verarbeitung von Steinen und Erden	45	4 549	1 170 841	42
24	Metallerzeugung und -bearbeitung	26	4 563	1 937 746	.
25	Herstellung von Metallerzeugnissen	203	12 582	1 763 099	153
26	Herstellung von Datenverarbeitungsgeräten, elektronischen und optischen Erzeugnissen	36	3 750	898 742	32
27	Herstellung von elektrischen Ausrüstungen	37	3 245	384 160	.
28	Maschinenbau	124	12 744	2 261 276	102
29	Herstellung von Kraftwagen und Kraftwagenteilen	22	2 741	487 654	18
30	Sonstiger Fahrzeugbau	12	1 023	103 509	.
31	Herstellung von Möbeln	23	2 127	419 955	20
32	Herstellung von sonstigen Waren	30	1 437	125 882	.
33	Reparatur und Installation von Maschinen und Ausrüstungen	96	7 245	904 691	84
	Vorleistungsgüterproduzenten und Energie	438	46 083	21 005 728	384
	Investitionsgüterproduzenten	403	32 953	5 022 131	335
	Gebrauchsgüterproduzenten	30	2 520	465 349	26
	Verbrauchsgüterproduzenten	185	25 469	8 216 067	160
B+C	Verarbeitendes Gewerbe sowie Bergbau und Gewinnung von Steinen und Erden insgesamt	1 056	107 025	34 709 274	905

der Gewinnung von Steinen und Erden Sachsen-Anhalts im Jahr 2014 nach Wirtschaftszweigen

Bruttozugänge an Sachanlagen					Anteil der Maschinen und maschinellen Anlagen an den Bruttozugängen insgesamt	Von den Bruttozugängen an Sachanlagen insgesamt selbstgestellt	Systematiknummer der WZ 2008
insgesamt	Maschinen u. maschinelle Anlagen	Grundstücke mit u. ohne Bauten	je Beschäftigten	im Verhältnis zum Umsatz			
1 000 EUR			EUR	%	%	1 000 EUR	
53 270	.	.	18 046	8,1	.	.	B
.	05
-	-	-	-	-	-	-	06
13 126	.	.	26 842	10,3	.	-	08
.	09
933 950	.	.	8 974	2,7	.	.	C
115 374	100 937	14 436	7 341	2,1	87,5	.	10
9 429	.	.	5 517	0,9	.	.	11
6 454	5 061	1 393	10 563	5,2	78,4	-	13
.	14
.	15
6 686	.	.	4 618	2,5	.	.	16
24 240	21 992	2 247	13 032	2,9	90,7	.	17
12 350	.	.	7 299	5,6	.	.	18
.	19
202 768	186 764	16 003	19 707	3,6	92,1	4 785	20
44 716	35 037	9 679	9 365	3,3	78,4	-	21
66 298	56 841	9 457	7 678	3,6	85,7	920	22
31 042	26 700	4 342	6 824	2,7	86,0	650	23
47 895	47 352	543	10 496	2,5	98,9	587	24
67 451	48 040	19 411	5 361	3,8	71,2	1 805	25
14 100	12 902	1 198	3 760	1,6	91,5	651	26
28 958	25 526	3 432	8 924	7,5	88,2	322	27
111 853	99 013	12 841	8 777	5,0	88,5	1 067	28
47 948	47 874	74	17 493	9,8	99,9	-	29
4 804	.	.	4 696	4,6	.	.	30
4 971	4 253	718	2 337	1,2	85,6	201	31
5 935	4 195	1 740	4 130	4,7	70,7	.	32
16 902	13 729	3 174	2 333	1,9	81,2	217	33
586 309	.	.	42 406	2,8	.	.	
211 209	189 592	21 617	6 409	4,2	89,8	3 069	
5 928	.	.	2 352	1,3	.	.	
183 774	155 731	28 043	7 216	2,2	84,7	4 386	
987 220	864 849	122 371	9 224	2,8	87,6	14 246	B+C

1.3 Zugänge zum Anlagevermögen in Unternehmen im Jahr 2014

Systematik- Nummer der WZ 2008	Abschnitt Unterabschnitt Abteilung Hauptgruppe	Unternehmen	Zugänge zum Anlagevermögen			
		am 31.12.	insgesamt	Konzessionen, Patente, Lizenzen u.ä.	erworbene Software	Sachanlagen
		Anzahl	1 000 EUR			
B	Bergbau und Gewinnung von Steinen und Erden	10	54 611	76	1 265	53 270
05	Kohlenbergbau	1
06	Gewinnung von Erdöl und Erdgas	-	-	-	-	-
08	Gewinnung v.Steinen u.Erden, sonst.Bergbau	6	.	.	12	13 126
09	Erbringung von Dienstleistungen für den Bergbau und für die Gewinnung von Steinen und Erden	3
C	Verarbeitendes Gewerbe	1 046	980 783	21 017	25 816	933 950
10	Herstellung von Nahrungs- und Futtermitteln	123	127 998	432	12 192	115 374
11	Getränkeherstellung	11	.	.	297	9 429
13	Herstellung von Textilien	9	.	.	58	6 454
14	Herstellung von Bekleidung	1
15	H. v. Leder, Lederwaren und Schuhen	1
16	Herstellung von Holz-, Flecht-, Korb- und Korkwaren (ohne Möbel)	27	7 125	22	417	6 686
17	Herstellung von Papier,Pappe und Waren daraus	14	.	.	259	24 240
18	Herstellung von Druckerzeugnissen; Vervielfältigung von bespielten Ton-, Bild- und Datenträgern	23	13 110	412	348	12 350
19	Kokerei und Mineralölverarbeitung	5
20	Herstellung von chemischen Erzeugnissen	82	205 138	672	1 698	202 768
21	Herstellung von pharmazeutischen Erzeugnissen	12	56 254	8 330	3 208	44 716
22	Herstellung von Gummi-und Kunststoffwaren	84	67 283	354	631	66 298
23	Herstellung von Glas und Glaswaren, Keramik, Verarbeitung von Steinen und Erden	45	31 732	261	429	31 042
24	Metallerzeugung und -bearbeitung	26	50 554	1 137	1 522	47 895
25	Herstellung von Metallerzeugnissen	203	68 508	266	791	67 451
26	Herstellung von Datenverarbeitungsgeräten, elektronischen und optischen Erzeugnissen	36	.	.	648	14 100
27	Herstellung von elektrischen Ausrüstungen	37	29 519	238	323	28 958
28	Maschinenbau	124	113 871	201	1 817	111 853
29	Herstellung von Kraftwagen und Kraftwagenteilen	22	48 248	200	100	47 948
30	Sonstiger Fahrzeugbau	12	.	.	36	4 804
31	Herstellung von Möbeln	23	5 320	39	310	4 971
32	Herstellung von sonstigen Waren	30	6 015	22	58	5 935
33	Reparatur und Installation von Maschinen und Ausrüstungen	96	17 390	188	300	16 902
	Vorleistungsgüterproduzenten und Energie	438	598 490	4 417	7 764	586 309
	Investitionsgüterproduzenten	403	221 489	7 400	2 880	211 209
	Gebrauchsgüterproduzenten	30	6 363	39	396	5 928
	Verbrauchsgüterproduzenten	185	209 052	9 237	16 041	183 774
B+C	Verarbeitendes Gewerbe sowie Bergbau und Gewinnung von Steinen und Erden insgesamt	1 056	1 035 394	21 093	27 081	987 220

2. Investitionen in Betrieben im Verarbeitenden Gewerbe sowie im Bergbau und der Gewinnung von Steinen und Erden Sachsen-Anhalts

2.1 Investitionen in Betrieben im Verarbeitenden Gewerbe sowie im Bergbau und der Gewinnung von Steinen und Erden Sachsen-Anhalts Jahr 1991 bis Jahr 2014

Jahr	Betriebe mit Investitionen	Bruttozugänge an Sachanlagen				
		insgesamt	Maschinen u. maschinelle Anlagen	Grundstücke mit u. ohne Bauten	je Beschäftigten	im Verhältnis zum Umsatz
	Anzahl	1 000 EUR			EUR	%
		Systematik SYPRO				
1991	903	1 363 725	1 118 876	244 850	4 390	12,0
1992	1 000	1 616 147	1 333 521	282 626	8 286	13,8
1993	1 053	1 950 248	1 533 715	416 533	12 611	16,9
1994	1 078	1 826 338	1 410 009	416 330	13 375	14,4
		Systematik WZ 93				
1995	981	2 388 541	2 061 441	327 099	21 391	19,0
1996	996	2 109 534	1 723 838	385 695	19 669	16,5
1997	1 017	2 132 718	1 752 873	379 845	20 777	15,8
1998	1 008	1 833 151	1 541 873	291 278	17 978	12,4
1999	1 039	1 440 424	1 240 498	199 926	14 157	9,0
2000	1 055	1 351 542	1 113 767	237 776	13 091	7,0
2001	1 081	1 255 650	1 019 486	236 164	11 733	6,2
2002	1 063	1 250 881	1 069 842	181 039	11 634	5,9
		Systematik WZ 2003				
2003	1 077	1 392 309	1 277 940	114 369	12 739	6,0
2004	1 111	1 588 262	1 396 580	191 682	14 267	6,2
2005	1 130	1 458 237	1 218 223	240 014	13 122	5,0
2006	1 156	1 446 745	1 226 521	220 224	12 626	4,3
2007	1 197	1 776 774	1 471 740	305 034	14 506	4,7
2008	1 265	1 987 246	1 704 442	282 803	15 445	5,0
		Systematik WZ 2008				
2009	1 216	1 705 996	1 439 350	266 647	13 793	5,3
2010	1 236	1 339 361	1 191 025	148 336	10 666	3,5
2011	1 213	1 417 092	1 252 235	164 857	10 958	3,3
2012	1 188	1 533 377	1 328 617	204 760	11 995	3,7
2013	1 209	1 345 718	1 170 321	175 397	10 400	3,2
2014	1 216	1 309 234	1 156 732	152 503	10 038	3,2

2.2 Betriebe, Beschäftigte, Gesamtumsatz und Investitionen im Verarbeitenden Gewerbe sowie im Bergbau und

Systematik- Nummer der WZ 2008	Abteilung Gruppe ausgewählte Klassen Hauptgruppe	Betriebe	Beschäftigte	Gesamtumsatz	Betriebe mit Investitionen
		am 31.12.	am 30.09.		insgesamt
		Anzahl		1 000 EUR	Anzahl
B	Bergbau und Gewinnung von Steinen und Erden	37	3 310	602 517	34
05	Kohlenbergbau	3	1 606	263 530	3
05.2	Braunkohlenbergbau	3	1 606	263 530	3
06	Gewinnung von Erdöl und Erdgas	1	.	.	1
06.2	Gewinnung von Erdgas	1	.	.	1
08	Gewinnung von Steinen und Erden, sonstiger Bergbau	30	1 245	272 409	28
08.1	Gewinnung von Natursteinen, Kies, Sand, Ton und Kaolin	29	.	.	27
08.11	Gewinnung v. Natursteinen, Kalk- u. Gipssteinen, Kreide usw.	10	.	.	9
08.12	Gewinnung v. Kies, Sand, Ton u. Kaolin	19	258	49 720	18
08.9	Sonstiger Bergbau; Gewinnung von Steinen und Erden a. n. g.	1	.	.	1
08.93	Gewinnung von Salz	1	.	.	1
09	Erbringung von Dienstleistungen für den Bergbau und für die Gewinnung von Steinen und Erden	3	.	.	2
09.1	Erbringung v. Dienstleistungen für die Gew. von Erdöl u. Erdgas	2	.	.	1
09.9	Erbringung v. Dienstleistungen für d. sonst. Bergbau und die Gewinnung von Steinen und Erden	1	.	.	1
C	Verarbeitendes Gewerbe	1 398	127 118	40 616 235	1 182
10	Herstellung von Nahrungs- und Futtermitteln	158	20 565	6 891 276	138
10.1	Schlachten und Fleischverarbeitung	41	4 851	2 555 478	33
10.11	Schlachten (ohne Schlachten von Geflügel)	9	.	.	5
10.12	Schlachten von Geflügel	2	.	.	2
10.13	Fleischverarbeitung	30	3 046	526 229	26
10.2	Fischverarbeitung	3	.	.	3
10.3	Obst- und Gemüseverarbeitung	12	1 375	481 416	12
10.31	Kartoffelverarbeitung	4	303	107 417	4
10.32	Herstellung von Frucht- und Gemüsesäften	3	378	154 453	3
10.39	Sonstige Verarbeitung von Obst und Gemüse	5	694	219 545	5
10.4	Herstellung von pflanzlichen und tierischen Ölen und Fetten	2	.	.	2
10.41	H. v. Ölen u. Fetten (oh. Margarine u.ä.)	1	.	.	1
10.42	Herstellung von Margarine u. ä. Nahrungsfetten	1	.	.	1
10.5	Milchverarbeitung	8	1 184	786 372	8
10.51	Milchverarbeitung (ohne Herstellung von Speiseeis)	8	1 184	786 372	8
10.6	Mahl- und Schälmlühlen, H. v. Stärke und Stärkeerzeugnissen	8	.	.	8
10.61	Mahl- und Schälmlühlen	6	816	356 748	6
10.62	Herstellung von Stärke und Stärkeerzeugnissen	2	.	.	2
10.7	Herstellung von Back- und Teigwaren	57	8 042	929 263	46
10.71	Herstellung von Backwaren (ohne Dauerbackwaren)	51	7 477	851 532	42
10.72	Herstellung von Dauerbackwaren	6	565	77 731	4
10.8	Herstellung von sonstigen Nahrungsmitteln	19	3 050	985 428	18
10.81	Herstellung von Zucker	3	686	457 958	3
10.82	Herstellung von Süßwaren (ohne Dauerbackwaren)	7	976	220 303	7
10.83	Verarbeitung von Kaffee und Tee, Herstellung von Kaffee-Ersatz	1	.	.	1
10.84	Herstellung von Würzmitteln und Soßen	3	.	.	2
10.85	Herstellung von Fertiggerichten	5	932	186 914	5
10.9	Herstellung von Futtermitteln	8	361	307 438	8
10.91	Herstellung von Futtermitteln für Nutztiere	7	.	.	7
10.92	Herstellung von Futtermitteln für sonstige Tiere	1	.	.	1
11	Getränkeherstellung	12	1 853	817 686	11
11.1	Herstellung von Spirituosen	2	.	.	2
11.2	Herstellung von Traubenwein	2	.	.	2
11.5	Herstellung von Bier	2	.	.	1
11.6	Herstellung von Malz	-	-	-	-
11.7	Herst. von Erfrischungsgetränken, Gew. natürl. Mineralwässer	6	1 121	278 878	6

der Gewinnung von Steinen und Erden Sachsen-Anhalts im Jahr 2014 nach Wirtschaftszweigen

Bruttozugänge an Sachanlagen					Anteil der Maschinen und maschinellen Anlagen an den Bruttozugängen insgesamt	Von den Bruttozugängen an Sachanlagen insgesamt selbsterstellt	Systematiknummer der WZ 2008
insgesamt	Maschinen u. maschinelle Anlagen	Grundstücke mit u. ohne Bauten	je Beschäftigten	im Verhältnis zum Umsatz			
1 000 EUR			EUR	%	%	1 000 EUR	
53 851	50 541	3 310	16 269	8,9	93,9	2 217	B
21 216	19 190	2 025	13 210	8,1	90,5	.	05
21 216	19 190	2 025	13 210	8,1	90,5	.	05.2
.	06
.	06.2
24 286	23 037	1 248	19 507	8,9	94,9	.	08
.	08.1
.	08.11
8 115	6 982	1 132	31 453	16,3	86,1	.	08.12
.	08.9
.	08.93
.	09
.	09.1
.	09.9
.	
1 255 383	1 106 191	149 193	9 876	3,1	88,1	24 419	C
187 483	158 542	28 941	9 117	2,7	84,6	5 793	10
9 786	8 221	1 565	2 017	0,4	84,0	.	10.1
.	10.11
.	10.12
5 349	5 154	195	1 756	1,0	96,4	-	10.13
.	10.2
14 021	11 829	2 192	10 197	2,9	84,4	.	10.3
.	10.31
.	10.32
8 228	6 463	1 765	11 856	3,8	78,6	-	10.39
.	10.4
.	10.41
.	10.42
17 875	12 473	5 403	15 097	2,3	69,8	-	10.5
17 875	12 473	5 403	15 097	2,3	69,8	-	10.51
.	10.6
17 918	.	.	21 958	5,0	.	.	10.61
.	10.62
76 937	64 614	12 323	9 567	8,3	84,0	.	10.7
70 102	.	.	9 376	8,2	.	.	10.71
6 834	.	.	12 096	8,8	.	.	10.72
35 184	31 748	3 436	11 536	3,6	90,2	.	10.8
13 408	12 306	1 102	19 545	2,9	91,8	.	10.81
8 556	.	.	8 766	3,9	.	.	10.82
.	10.83
.	10.84
11 508	10 496	1 012	12 347	6,2	91,2	-	10.85
2 714	2 581	133	7 517	0,9	95,1	.	10.9
.	10.91
.	10.92
8 910	7 225	1 685	4 809	1,1	81,1	.	11
.	11.1
.	11.2
.	11.5
.	11.6
4 388	.	.	3 914	1,6	.	-	11.7

Noch 2.2 Betriebe, Beschäftigte, Gesamtumsatz und Investitionen im Verarbeitenden Gewerbe sowie im Bergbau und

Systematik- Nummer der WZ 2008	Abschnitt Abteilung Gruppe ausgewählte Klassen	Betriebe	Beschäftigte	Gesamtumsatz	Betriebe mit Investitionen
		am 31.12.	am 30.09.		insgesamt
		Anzahl		1 000 EUR	Anzahl
13	Herstellung von Textilien	13	724	154 862	9
13.1	Spinnstoffaufbereitung und Spinnerei	1	.	.	1
13.2	Weberei	1	.	.	-
13.3	Veredlung von Textilien und Bekleidung	2	.	.	2
13.9	Herstellung von sonstigen Textilwaren	9	441	112 922	6
13.92	Herstellung von konfektionierten Textilwaren (ohne Bekleidung)	4	76	8 639	2
13.93	Herstellung von Teppichen	1	.	.	1
13.95	Herstellung v. Vliesstoff und Erzeugnissen daraus (ohne Bekleidung)	3	243	76 536	2
13.99	Herstellung von sonstigen Textilwaren a.n.g.	1	.	.	1
14	Herstellung von Bekleidung	1	.	.	1
14.1	Herstellung von Bekleidung (ohne Pelzbekleidung)	1	.	.	1
14.12	Herstellung von Arbeits- und Berufsbekleidung	1	.	.	1
15	Herstellung von Leder, Lederwaren und Schuhen	1	.	.	1
15.2	Herstellung von Schuhen	1	.	.	1
16	Herstellung von Holz-, Flecht-, Korb- und Korkwaren (ohne Möbel)	32	2 240	622 768	27
16.1	Säge-, Hobel- und Holzimprägnierwerke	3	241	76 204	3
16.2	H. v. sonst. Holz-, Korb-, Flecht- und Korbwaren (ohne Möbel)	29	1 999	546 564	24
16.21	H. v. Furnier-, Sperrholz-, Holzfasern- und Holzspanplatten	6	537	281 876	4
16.23	Herstellung von sonstigen Konstruktionsteilen, Fertigbauteilen, Ausbauelementen u. Fertigteilbauten aus Holz	17	1 211	221 099	14
16.24	Herstellung von Verpackungsmitteln, Lagerbehältern und Ladungsträgern aus Holz	3	168	21 777	3
16.29	H. v. Holzwaren a. n. g. Korb-, Flecht- und Korbwaren (ohne Möbel)	3	83	21 812	3
17	Herstellung von Papier, Pappe und Waren daraus	21	2 576	1 289 538	20
17.1	Herstellung von Holz- und Zellstoff, Papier, Karton und Pappe	2	.	.	2
17.11	Herstellung von Holz- und Zellstoff	1	.	.	1
17.12	Herstellung von Papier, Karton und Pappe	1	.	.	1
17.2	Herstellung von Waren aus Papier, Karton und Pappe	19	.	.	18
17.21	Herstellung von Wellpapier u. -pappe sowie v. Verpackungsmitteln aus Papier, Karton und Pappe	11	1 167	641 666	10
17.22	Herstellung von Haushalts-, Hygiene- und Toilettenartikeln aus Zellstoff, Papier und Pappe	2	.	.	2
17.23	H. v. Schreibwaren und Bürobedarf aus Papier, Karton und Pappe	1	.	.	1
17.29	Herstellung von sonstigen Waren aus Papier, Karton und Pappe	5	319	63 444	5
18	Herstellung von Druckerzeugnissen; Vervielfältigung von bespielten Ton-, Bild- und Datenträgern	28	2 074	339 045	25
18.1	Herstellung von Druckerzeugnissen	28	2 074	339 045	25
18.11	Drucken von Zeitungen	1	.	.	1
18.12	Drucken a. n. g.	20	1 607	284 480	19
18.13	Druck- und Medieneinstufung	5	188	13 246	3
18.14	Binden v. Druckerzeugnissen u. damit verbundenen Dienstleistungen	2	.	.	2
19	Kokerei und Mineralölverarbeitung	5	.	.	5
19.2	Mineralölverarbeitung	5	.	.	5
20	Herstellung von chemischen Erzeugnissen	109	13 381	6 895 889	104
20.1	H. v. chem. Grundstoffen, Düngemitteln und Stickstoffverbindungen	66	9 752	4 971 380	63
20.11	Kunststoffen in Primärformen u. synth. Kautschuk in Primärformen	5	.	.	5
20.12	Herstellung von Industriegasen	2	.	.	2
20.13	Herstellung von Farbstoffen und Pigmenten	16	1 319	443 515	15
20.14	H. v. sonstigen anorganischen Grundstoffen und Chemikalien	19	2 900	1 595 074	19

der Gewinnung von Steinen und Erden Sachsen-Anhalts im Jahr 2014 nach Wirtschaftszweigen

Bruttozugänge an Sachanlagen					Anteil der Maschinen und maschinellen Anlagen an den Bruttozugängen insgesamt	Von den Bruttozugängen an Sachanlagen insgesamt selbstgestellt	Systematik -nummer der WZ 2008
insgesamt	Maschinen u. maschinelle Anlagen	Grundstücke mit u. ohne Bauten	je Beschäftigten	im Verhältnis zum Umsatz			
1 000 EUR			EUR	%	%	1 000 EUR	
6 618	5 225	1 393	9 141	4,3	79,0	.	13
.	13.1
.	13.2
.	13.3
1 870	.	.	4 240	1,7	.	.	13.9
.	13.92
.	13.93
.	13.95
.	13.99
.	14
.	14.1
.	14.12
.	15
.	15.2
40 833	37 743	3 089	18 229	6,6	92,4	94	16
3 646	.	.	15 130	4,8	.	.	16.1
37 187	.	.	18 603	6,8	.	.	16.2
33 883	.	.	63 097	12,0	.	.	16.21
							16.23
2 311	1 557	754	1 908	1,1	67,4	.	16.24
.	16.29
.	16.29
31 742	29 490	2 252	12 322	2,5	92,9	.	17
.	17.1
.	17.11
.	17.12
.	17.2
.	17.21
13 167	.	.	11 283	2,1	.	.	17.22
.	17.23
.	17.29
3 663	.	.	11 482	5,8	.	.	18
13 638	12 695	942	6 576	4,0	93,1	.	18.1
13 638	12 695	942	6 576	4,0	93,1	.	18.11
.	18.12
12 555	.	.	7 813	4,4	.	.	18.13
31	.	.	163	0,2	.	-	18.14
.	19
.	19.2
241 149	219 597	21 551	18 022	3,5	91,1	9 089	20
							20.1
200 831	185 502	15 329	20 594	4,0	92,4	5 151	20.11
.	20.12
.	20.13
20 004	18 805	1 199	15 166	4,5	94,0	644	20.14
61 321	56 947	4 374	21 145	3,8	92,9	705	

Noch 2.2 Betriebe, Beschäftigte, Gesamtumsatz und Investitionen im Verarbeitenden Gewerbe sowie im Bergbau und

Systematik- Nummer der WZ 2008	Abschnitt Abteilung Gruppe ausgewählte Klassen	Betriebe	Beschäftigte	Gesamtumsatz	Betriebe mit Investitionen
		am 31.12.	am 30.09.		insgesamt
		Anzahl		1 000 EUR	Anzahl
20.15	Herstellung von Düngemitteln und Stickstoffverbindungen	3	.	.	3
20.16	Herstellung von Kunststoffen in Primärformen	19	1 757	1 518 271	17
20.17	Herstellung von synthetischem Kautschuk in Primärformen	2	.	.	2
20.2	Herstellung von Schädlingsbekämpfungsmitteln, Pflanzenschutz- und Desinfektionsmitteln	2	.	.	2
20.3	Herstellung von Anstrichmitteln, Druckfarben und Kittungen	5	.	.	4
20.4	H. v. Seifen, Wasch-, Reinigungs- und Körperpflegemitteln sowie von Duftstoffen	13	1 256	320 664	12
20.41	Herstellung von Seifen, Wasch-, Reinigungs- und Poliermitteln	8	684	202 443	7
20.42	Herstellung von Körperpflegemitteln und Duftstoffen	5	572	118 220	5
20.5	Herstellung von sonstigen chemischen Erzeugnissen	23	1 714	1 409 916	23
20.51	Herstellung von pyrotechnischen Erzeugnissen	3	.	.	3
20.52	Herstellung von Klebstoffen	2	.	.	2
20.59	Herstellung von sonstigen chemischen Erzeugnissen a. n. g.	18	1 252	1 324 089	18
21	Herstellung von pharmazeutischen Erzeugnissen	15	4 580	1 355 777	14
21.1	Herstellung von pharmazeutischen Grundstoffen	3	234	35 947	3
21.2	H. v. pharmazeut. Spezialitäten und sonst. pharmazeut. Erzeugn.	12	4 346	1 319 830	11
22	Herstellung von Gummi- und Kunststoffwaren	98	8 762	1 975 384	83
22.1	Herstellung von Gummiwaren	14	1 430	275 912	12
22.19	Herstellung von sonstigen Gummiwaren	14	1 430	275 912	12
22.2	Herstellung von Kunststoffwaren	84	7 332	1 699 472	71
22.21	H. v. Platten, Folien, Schläuchen und Profilen aus Kunststoffen	26	2 791	1 024 372	23
22.22	Herstellung von Verpackungsmitteln aus Kunststoffen	7	551	182 164	6
22.23	Herstellung von Baubedarfsartikeln aus Kunststoffen	21	1 184	194 988	18
22.29	Herstellung von sonstigen Kunststoffwaren	30	2 806	297 948	24
23	H. v. Glas u. Glaswaren, Keramik, Verarbeitung v. Steinen u. Erden	152	8 158	1 964 621	122
23.1	Herstellung von Glas und Glaswaren	15	2 319	563 262	14
23.11	Herstellung von Flachglas	4	1 030	400 528	4
23.12	Veredlung und Bearbeitung von Flachglas	7	549	63 623	6
23.13	Herstellung von Hohlglas	2	.	.	2
23.14	H. v. Glasfasern und Waren daraus	1	.	.	1
23.19	Herstellung, Veredlung und Bearbeitung von sonstigem Glas einschließlich technischer Glaswaren	1	.	.	1
23.2	Herstellung v. feuerfesten keramischen Werkstoffen und Waren	1	.	.	1
23.3	Herstellung von keramischen Baumaterialien	5	586	102 865	5
23.31	Herstellung v. keramischen Wand- u. Bodenfliesen und -platten	2	.	.	2
23.32	Herstellung von Ziegeln und sonstiger Baukeramik	3	.	.	3
23.4	Herstellung von sonst. Porzellan- und keramischen Erzeugnissen	2	.	.	2
23.41	Herstellung v. keramischen Haushaltswaren u. Ziergegenständen	1	.	.	1
23.42	Herstellung von Sanitärkeramik	1	.	.	1
23.5	Herstellung von Zement, Kalk und gebranntem Gips	7	801	343 467	7
23.51	Herstellung von Zement	2	.	.	2
23.52	Herstellung von Kalk und gebranntem Gips	5	.	.	5
23.6	Herstellung von Erzeugnissen aus Beton, Zement und Gips	105	3 042	524 726	82
23.61	H. v. Erzeugnissen aus Beton, Zement u. Kalksandstein für den Bau	43	2 432	328 222	40
23.62	Herstellung von Gipserzeugnissen für den Bau	1	.	.	1
23.63	Herstellung von Frischbeton (Transportbeton)	53	184	58 371	33
23.64	Herstellung von Mörtel und anderem Beton (Trockenbeton)	5	217	95 075	5
23.65	Herstellung von Faserzementwaren	1	.	.	1
23.69	H. v. sonst. Erzeugnissen aus Beton, Zement und Gips a. n. g.	2	.	.	2
23.7	Be- und Verarbeitung von Naturwerksteinen u. Natursteinen a. n. g.	4	193	33 841	4

der Gewinnung von Steinen und Erden Sachsen- Anhalts im Jahr 2014 nach Wirtschaftszweigen

Bruttozugänge an Sachanlagen					Anteil der Maschinen und maschinellen Anlagen an den Bruttozugängen insgesamt	Von den Bruttozugängen an Sachanlagen insgesamt selbsterstellt	Systematiknummer der WZ 2008
insgesamt	Maschinen u. maschinelle Anlagen	Grundstücke mit u. ohne Bauten	je Beschäftigten	im Verhältnis zum Umsatz			
1 000 EUR			EUR	%	%	1 000 EUR	
.	20.15
24 594	22 476	2 118	13 998	1,6	91,4	.	20.16
.	20.17
.	20.2
.	20.3
.	20.4
7 216	6 350	867	5 745	2,3	88,0	.	.
6 143	.	.	8 982	3,0	.	.	20.41
1 073	.	.	1 876	0,9	.	.	20.42
22 563	20 919	1 644	13 164	1,6	92,7	203	20.5
.	20.51
.	20.52
21 600	20 154	1 445	17 252	1,6	93,3	.	20.59
47 077	35 164	11 914	10 279	3,5	74,7	.	21
6 309	.	.	26 961	17,6	.	.	21.1
40 768	.	.	9 381	3,1	.	.	21.2
60 413	50 923	9 490	6 895	3,1	84,3	1 227	22
6 957	6 341	616	4 865	2,5	91,2	.	22.1
6 957	6 341	616	4 865	2,5	91,2	.	22.19
53 456	44 582	8 874	7 291	3,2	83,4	.	22.2
29 059	24 001	5 058	10 412	2,8	82,6	163	22.21
4 960	4 243	717	9 001	2,7	85,6	.	22.22
5 147	4 199	948	4 347	2,6	81,6	.	22.23
14 291	12 140	2 151	5 093	4,8	85,0	733	22.29
83 491	74 619	8 871	10 234	4,3	89,4	1 257	23
25 805	25 036	770	11 128	4,6	97,0	.	23.1
4 175	.	.	4 053	1,0	.	.	23.11
1 950	.	.	3 553	3,1	.	.	23.12
.	23.13
.	23.14
.	23.19
.
.	23.2
1 556	.	.	2 656	1,5	.	.	23.3
.	23.31
.	23.32
.	23.4
.	23.41
.	23.42
15 722	13 639	2 084	19 628	4,6	86,8	249	23.5
.	23.51
.	23.52
19 718	16 986	2 732	6 482	3,8	86,2	114	23.6
14 836	13 258	1 578	6 100	4,5	89,4	76	23.61
.	23.62
1 642	.	.	8 923	2,8	.	-	23.63
1 910	.	.	8 803	2,0	.	.	23.64
.	23.65
.	23.69
5 942	.	.	30 786	17,6	.	-	23.7

Noch 2.2 Betriebe, Beschäftigte, Gesamtumsatz und Investitionen im Verarbeitenden Gewerbe sowie im Bergbau und

Systematik- Nummer der WZ 2008	Abteilung Gruppe ausgewählte Klassen Hauptgruppe	Betriebe	Beschäftigte	Gesamtumsatz	Betriebe mit Investitionen
		am 31.12.	am 30.09.		insgesamt
		Anzahl		1 000 EUR	Anzahl
23.9	Herstellung v. Schleifkörpern und Schleifmitteln auf Unterlage sowie sonstigen Erzeugnissen aus nichtmetallischen Mineralien a. n. g.	13	716	315 928	7
23.99	H. v. sonstigen Erzeugnissen aus nichtmetall. Mineralien a. n. g.	13	716	315 928	7
24	Metallerzeugung und –bearbeitung	34	6 630	3 036 834	33
24.1	Erzeugung aus Roheisen, Stahl und Ferrolegierungen	1	.	.	1
24.2	Herstellung von Stahlrohren, Rohrform-, Rohrverschluss- und Rohrverbindungsstücken aus Stahl	8	730	126 718	7
24.3	Sonstige erste Bearbeitung von Eisen und Stahl	2	.	.	2
24.33	Herstellung von Kaltprofilen	1	.	.	1
24.34	Herstellung von kaltgezogenem Draht	1	.	.	1
24.4	Erzeugung und erste Bearbeitung von NE- Metallen	10	2 582	1 932 316	10
24.42	Erzeugung und erste Bearbeitung von Aluminium	7	1 375	951 564	7
24.44	Erzeugung und erste Bearbeitung von Kupfer	2	.	.	2
24.45	Erzeugung und erste Bearbeitung von sonstigen NE-Metallen	1	.	.	1
24.5	Gießereien	13	2 233	432 737	13
24.51	Eisengießereien	4	534	73 267	4
24.52	Stahlgießereien	3	171	27 024	3
24.53	Leichtmetallgießereien	6	1 528	332 447	6
25	Herstellung von Metallerzeugnissen	241	14 373	2 204 012	180
25.1	Stahl- und Leichtmetallbau	103	6 419	1 051 266	77
25.11	Herstellung von Metallkonstruktionen	88	5 691	934 466	70
25.12	Herstellung von Ausbauelementen aus Metall	15	728	116 801	7
25.2	Herstellung von Metalltanks und -behältern; Herstellung von Heizkörpern und -kesseln für Zentralheizungen	13	598	75 994	9
25.29	Herstellung von Sammelbehältern, Tanks u. ä. Behältern aus Metall	13	598	75 994	9
25.3	Herstellung von Dampfkesseln (ohne Zentralheizungskessel)	1	.	.	1
25.4	Herstellung von Waffen und Munition	1	.	.	1
25.5	Herstellung von Schmiede-, Press-, Zieh- und Stanzteilen, gewalzten Ringen und pulvermetallurgischen Erzeugnissen	14	1 441	241 733	11
25.6	Oberflächenveredlung und Wärmebehandlung, Mechanik, a. n. g.	67	3 325	367 873	48
25.61	Oberflächenveredlung und Wärmebehandlung	25	1 338	183 410	20
25.62	Mechanik, a. n. g.	42	1 987	184 463	28
25.7	Herstellung von Schneidwaren, Werkzeugen, Schlössern und Beschlägen aus unedlen Metallen	9	.	.	9
25.72	Herstellung von Schlössern und Beschlägen aus unedlen Metallen	2	.	.	2
25.73	Herstellung von Werkzeugen	7	304	25 347	7
25.9	Herstellung von sonstigen Metallwaren	33	1 931	359 914	24
25.91	Herstellung von Fässern, Trommeln, Dosen, Eimern u. ä. Behältern aus Metall	3	131	32 051	3
25.92	Herstellung von Verpackungen u. Verschlüssen aus Eisen, Stahl und NE-Metall	1	.	.	1
25.93	Herstellung von Drahtwaren, Ketten und Federn	9	450	87 913	7
25.94	Herstellung von Schrauben und Nieten	3	.	.	2
25.99	Herstellung von sonstigen Metallwaren a. n. g.	17	907	161 614	11
26	H. v. Datenverarbeitungsgeräten, elektron. und opt. Erzeugnissen	40	3 950	944 285	36
26.1	Herstellung von elektronischen Bauelementen und Leiterplatten	11	1 647	588 480	10
26.11	Herstellung von elektronischen Bauelementen	6	1 410	.	6
26.12	Herstellung von bestückten Leiterplatten	5	237	.	4
26.2	Herstellung von DV-Geräten u. peripheren Geräten	1	.	.	-
26.3	H. v. Geräten und Einrichtungen der Telekommunikationstechnik	9	744	84 877	7
26.4	Herstellung von Geräten der Unterhaltungselektronik	1	.	.	1

der Gewinnung von Steinen und Erden Sachsen-Anhalts im Jahr 2014 nach Wirtschaftszweigen

Bruttozugänge an Sachanlagen					Anteil der Maschinen und maschinellen Anlagen an den Bruttozugängen insgesamt	Von den Bruttozugängen an Sachanlagen insgesamt selbsterstellt	Systematiknummer der WZ 2008
insgesamt	Maschinen u. maschinelle Anlagen	Grundstücke mit u. ohne Bauten	je Beschäftigten	im Verhältnis zum Umsatz			
1 000 EUR			EUR	%	%	1 000 EUR	
							23.9
8 005	6 800	1 205	11 180	2,5	84,9	.	
8 005	6 800	1 205	11 180	2,5	84,9	.	23.99
	114 305	2 475	17 614	3,9	97,9	769	24
	24.1
	24.2
1 331	.	.	1 824	1,1	.	.	
.	24.3
.	24.33
.	24.34
69 541	69 069	472	26 933	3,6	99,3	337	24.4
58 622	58 280	342	42 634	6,2	99,4	.	24.42
.	24.44
.	24.45
34 221	32 601	1 620	15 325	7,9	95,3	402	24.5
5 888	.	.	11 027	8,0	.	.	24.51
146	.	.	855	0,5	.	.	24.52
28 187	26 573	1 614	18 447	8,5	94,3	-	24.53
80 660	57 618	23 041	5 612	3,7	71,4	1 916	25
22 796	18 653	4 143	3 551	2,2	81,8	1 149	25.1
22 321	.	.	3 922	2,4	.	1 149	25.11
474	.	.	652	0,4	.	-	25.12
							25.2
1 172	957	215	1 959	1,5	81,7	.	
1 172	957	215	1 959	1,5	81,7	.	25.29
.	25.3
.	25.4
							25.5
13 706	.	.	9 512	5,7	.	.	
17 665	11 634	6 031	5 313	4,8	65,9	.	25.6
8 164	5 042	3 122	6 101	4,5	61,8	.	25.61
9 502	6 592	2 909	4 782	5,2	69,4	.	25.62
							25.7
.	
.	25.72
4 382	.	.	14 414	17,3	.	.	25.73
19 504	14 528	4 975	10 100	5,4	74,5	566	25.9
							25.91
1 048	1 048	-	7 999	3,3	100,0	.	
							25.92
.	
2 146	1 198	948	4 770	2,4	55,8	.	25.93
.	25.94
4 608	4 178	430	5 080	2,9	90,7	.	25.99
17 589	16 241	1 348	4 453	1,9	92,3	651	26
9 081	8 180	902	5 514	1,5	90,1	.	26.1
7 990	.	.	5 667	.	.	.	26.11
1 091	.	.	4 603	.	.	.	26.12
.	26.2
1 634	.	.	2 196	1,9	.	.	26.3
.	26.4

Noch 2.2 Betriebe, Beschäftigte, Gesamtumsatz und Investitionen im Verarbeitenden Gewerbe sowie im Bergbau und

Systematik- Nummer der WZ 2008	Abteilung Gruppe ausgewählte Klassen Hauptgruppe	Betriebe	Beschäftigte	Gesamtumsatz	Betriebe mit Investitionen
		am 31.12.	am 30.09.		insgesamt
		Anzahl		1 000 EUR	Anzahl
26.5	Herstellung von Mess-, Kontroll-, Navigations- u.ä. Instrumenten und Vorrichtungen; Herstellung von Uhren	17	1 362	231 827	17
26.51	Herstellung von Mess-, Kontroll-, Navigations- u.ä. Instrumenten und Vorrichtungen	17	1 362	231 827	17
26.7	Herstellung v. optischen u. fotografischen Instrumenten u. Geräten	1	.	.	1
27	Herstellung von elektrischen Ausrüstungen	45	3 475	411 274	41
27.1	Herstellung von Elektromotoren, Generatoren, Transformatoren, Elektrizitätsverteilungs- und -schalteinrichtungen	32	2 819	342 174	30
27.11	H.v. Elektromotoren, Generatoren und Transformatoren	11	1 729	219 528	10
27.12	H.v. Elektrizitätsverteilungs- und -schalteinrichtungen	21	1 090	122 646	20
27.2	Herstellung von Batterien und Akkumulatoren	1	.	.	1
27.3	Herstellung von Kabeln und elektrischem Installationsmaterial	3	69	5 280	1
27.33	Herstellung von elektrischem Installationsmaterial	3	69	5 280	1
27.4	Herstellung von elektrischen Lampen und Leuchten	3	143	18 182	3
27.5	Herstellung von Haushaltsgeräten	2	.	.	2
27.52	Herstellung von nicht elektrischen Haushaltsgeräten	2	.	.	2
27.9	H. v. sonstigen elektrischen Ausrüstungen und Geräten a. n. g.	4	298	28 718	4
28	Maschinenbau	156	14 698	2 553 970	127
28.1	Herstellung von nicht wirtschaftszweigspezifischen Maschinen	37	5 996	1 157 648	33
28.11	Herstellung von Verbrennungsmotoren und Turbinen (ohne Motoren für Luft- und Straßenfahrzeuge)	9	1 939	383 495	9
28.12	Herstellung von hydraulischen und pneumatischen Komponenten und Systemen	7	1 268	135 281	6
28.13	Herstellung von Pumpen und Kompressoren a. n. g.	6	922	196 124	5
28.14	Herstellung von Armaturen a. n. g.	7	634	117 812	6
28.15	H. v. Lagern, Getrieben, Zahnrädern und Antriebselementen	8	1 233	324 936	7
28.2	H. v. sonstigen nicht wirtschaftszweigspezifischen Maschinen	50	3 666	595 477	37
28.21	Herstellung von Öfen und Brennern	2	.	.	2
28.22	Herstellung von Hebezeugen und Fördermitteln	21	2 092	461 582	15
28.25	H. v. kälte- u. lufttechnischen Erzeugn., nicht für den Haushalt	9	.	.	7
28.29	H. v. sonst. nicht wirtschaftszweigspezifischen Maschinen a. n. g.	18	764	67 037	13
28.3	Herstellung von land- und forstwirtschaftlichen Maschinen	5	626	78 745	5
28.4	Herstellung von Werkzeugmaschinen	12	1 368	268 557	9
28.41	Herstellung von Werkzeugmaschinen für die Metallbearbeitung	9	1 198	245 911	6
28.49	Herstellung von sonstigen Werkzeugmaschinen	3	170	22 646	3
28.9	Herstellung von Maschinen für sonstige bestimmte Wirtschaftszweige	52	3 042	453 544	43
28.91	Herstellung von Maschinen für die Metallerzeugung, von Walzwerkseinrichtungen und Gießmaschinen	3	312	87 126	3
28.92	Herstellung von Bergwerks-, Bau- und Baustoffmaschinen	6	252	24 361	5
28.93	H. v. Maschinen für die Nahrungs- und Genussmittelerzeugung und die Tabakverarbeitung	5	347	64 644	4
28.94	H. v. Maschinen für die Textil- und Bekleidungsherstellung und die Lederverarbeitung	1	.	.	1
28.95	H. v. Maschinen für die Papiererzeugung und -verarbeitung	1	.	.	1
28.96	H. v. Maschinen für die Verarbeitung v. Kunststoffen u. Kautschuk	2	.	.	2
28.99	H. v. Maschinen für sonstige bestimmte Wirtschaftszweige a. n. g.	34	1 902	248 494	27
29	Herstellung von Kraftwagen und Kraftwagenteilen	27	3 409	599 303	23
29.1	Herstellung von Kraftwagen und Kraftwagenmotoren	1	.	.	-
29.2	Herstellung von Karosserien, Aufbauten und Anhängern	13	.	.	11
29.3	Herstellung von Teilen und Zubehör für Kraftwagen	13	2 053	404 766	12
29.32	H. v. sonstigen Teilen und sonstigem Zubehör für Kraftwagen	13	2 053	404 766	12

der Gewinnung von Steinen und Erden Sachsen-Anhalts im Jahr 2014 nach Wirtschaftszweigen

Bruttozugänge an Sachanlagen					Anteil der Maschinen und maschinellen Anlagen an den Bruttozugängen insgesamt	Von den Bruttozugängen an Sachanlagen insgesamt selbsterstellt	Systematiknummer der WZ 2008
insgesamt	Maschinen u. maschinelle Anlagen	Grundstücke mit u. ohne Bauten	je Beschäftigten	im Verhältnis zum Umsatz			
1 000 EUR			EUR	%	%	1 000 EUR	
6 434	.	.	4 724	2,8	.	616	26.5
6 434	.	.	4 724	2,8	.	616	25.51
.	26.7
29 617	26 064	3 552	8 523	7,2	88,0	322	27
26 139	22 892	3 247	9 272	7,6	87,6	300	27.1
20 179	19 835	344	11 671	9,2	98,3	228	27.11
5 960	3 057	2 903	5 468	4,9	51,3	72	27.12
.	27.2
.	27.3
.	27.33
428	.	.	2 995	2,4	.	.	27.4
.	27.5
.	27.52
1 507	.	.	5 058	5,3	.	.	27.9
128 389	113 057	15 332	8 735	5,0	88,1	1 167	28
82 641	.	.	13 783	7,1	.	.	28.1
30 400	.	.	15 678	7,9	.	.	28.11
18 188	14 973	3 215	14 344	13,4	82,3	-	28.12
5 382	.	.	5 837	2,7	.	.	28.13
8 041	.	.	12 682	6,8	.	.	28.14
20 631	.	.	16 732	6,4	.	.	28.15
15 237	14 186	1 050	4 156	2,6	93,1	438	28.2
.	28.21
8 551	.	.	4 088	1,9	.	.	28.22
.	28.25
4 100	.	.	5 366	6,1	.	.	28.29
7 861	.	.	12 557	10,0	.	.	28.3
5 822	5 425	397	4 256	2,2	93,2	490	28.4
5 531	.	.	4 617	2,3	.	.	28.41
291	.	.	1 714	1,3	.	.	28.49
16 827	12 085	4 742	5 532	3,7	71,8	118	28.9
336	.	.	1 078	0,4	.	.	28.91
259	259	-	1 029	1,1	100,0	.	28.92
446	446	-	1 284	0,7	100,0	-	28.93
.	28.94
.	28.95
.	28.96
9 875	9 252	624	5 192	4,0	93,7	.	28.99
54 933	54 098	835	16 114	9,2	98,5	.	29
.	29.1
.	29.2
53 094	52 272	822	25 862	13,1	98,5	-	29.3
53 094	52 272	822	25 862	13,1	98,5	-	29.32

Noch 2.2 Betriebe, Beschäftigte, Gesamtumsatz und Investitionen im Verarbeitenden Gewerbe sowie im Bergbau und

Systematik- Nummer der WZ 2008	Abteilung Gruppe ausgewählte Klassen Hauptgruppe	Betriebe	Beschäftigte	Gesamtumsatz	Betriebe mit Investitionen
		am 31.12.	am 30.09.		insgesamt
		Anzahl		1 000 EUR	Anzahl
30	Sonstiger Fahrzeugbau	15	2 359	299 287	13
30.1	Schiff- und Bootsbau	5	.	.	5
30.11	Schiffbau (ohne Boots-und Yachtbau)	5	.	.	5
30.2	Schienenfahrzeugbau	8	2 048	261 693	7
30.3	Luft- und Raumfahrzeugbau	-	-	-	-
30.9	Herstellung von Fahrzeugen a. n. g.	2	.	.	1
30.92	Herstellung von Fahrrädern sowie von Behindertenfahrzeugen	2	.	.	1
31	Herstellung von Möbeln	24	2 146	420 904	21
31.1	Herstellung von Büro- und Ladenmöbeln	4	378	53 709	3
31.2	Herstellung von Küchenmöbeln	3	.	.	3
31.3	Herstellung von Matratzen	1	.	.	1
31.9	Herstellung von sonstigen Möbeln	16	1 016	97 225	14
32	Herstellung von sonstigen Waren	38	1 672	155 132	33
32.1	Herstellung v. Münzen, Schmuck und ähnlichen Erzeugnissen	1	.	.	1
32.12	H. v. Schmuck, Gold- u. Silberschmiedewaren (ohne Fantasie- schmuck)	1	.	.	1
32.4	Herstellung von Spielwaren	1	.	.	1
32.5	H. v. medizinischen u. zahnmedizinischen Apparaten u. Materialien	31	1 021	57 641	27
32.9	Herstellung von Erzeugnissen a. n. g.	5	546	94 217	4
32.99	Herstellung von sonstigen Erzeugnissen a. n. g.	5	546	94 217	4
33	Reparatur u. Installation v. Maschinen u. Ausrüstungen	133	8 161	976 856	115
33.1	Reparatur von Metallerzeugnissen, Maschinen u. Ausrüstungen	75	4 014	424 028	64
33.11	Reparatur von Metallerzeugnissen	12	665	74 629	11
33.12	Reparatur von Maschinen	45	1 697	221 630	38
33.14	Reparatur von elektrischen Ausrüstungen	8	.	.	7
33.16	Reparatur u. Instandhaltung v. Luft- u. Raumfahrzeugen	1	.	.	1
33.17	Reparatur und Instandhaltung von Fahrzeugen a. n. g.	9	1 005	62 274	7
33.2	Installation von Maschinen und Ausrüstungen a.n. g.	58	4 147	552 829	51
	Vorleistungsgüterproduzenten und Energie	672	58 919	25 638 020	576
	Investitionsgüterproduzenten	505	38 948	6 005 320	416
	Gebrauchsgüterproduzenten	31	2 539	466 298	27
	Verbrauchsgüterproduzenten	227	30 022	9 109 115	197
B+C	Verarbeitendes Gewerbe sowie Bergbau und Gewinnung von Steinen und Erden insgesamt	1 435	130 428	41 218 752	1 216

der Gewinnung von Steinen und Erden Sachsen-Anhalts im Jahr 2014 nach Wirtschaftszweigen

Bruttozugänge an Sachanlagen					Anteil der Maschinen und maschinellen Anlagen an den Bruttozugängen insgesamt	Von den Bruttozugängen an Sachanlagen insgesamt selbsterstellt	Systematiknummer der WZ 2008
insgesamt	Maschinen u. maschinelle Anlagen	Grundstücke mit u. ohne Bauten	je Beschäftigten	im Verhältnis zum Umsatz			
1 000 EUR			EUR	%	%	1 000 EUR	
12 033	.	.	5 101	4,0	.	.	30
.	30.1
.	30.11
11 304	11 304	-	5 520	4,3	100,0	.	30.2
-	-	-	-	-	-	-	30.3
.	30.9
.	30.92
4 975	4 256	718	2 318	1,2	85,6	201	31
545	545	-	1 442	1,0	100,0	.	31.1
.	31.2
.	31.3
3 245	.	.	3 194	3,3	.	.	31.9
6 121	4 381	1 740	3 661	4,0	71,6	.	32
.	32.1
.	32.12
.	32.4
3 293	2 117	1 176	3 225	5,7	64,3	-	32.5
2 586	.	.	4 736	2,7	.	.	32.9
2 586	.	.	4 736	2,7	.	.	32.99
19 160	15 964	3 196	2 348	2,0	83,3	223	33
11 416	10 204	1 212	2 844	2,7	89,4	144	33.1
1 603	.	.	2 411	2,2	.	.	33.11
4 741	3 586	1 154	2 794	2,1	75,7	.	33.12
.	33.14
.	33.16
4 182	4 182	-	4 161	6,7	100,0	.	33.17
7 744	5 760	1 984	1 867	1,4	74,4	79	33.2
809 306	724 601	84 704	43 693	3,2	89,5	14 979	
250 886	225 220	25 666	6 442	4,2	89,8	3 434	
5 932	5 213	718	2 336	1,3	87,9	201	
243 110	201 697	41 413	8 098	2,7	83,0	8 023	
1 309 234	1 156 732	152 503	10 038	3,2	88,4	26 637	B+C

2.3 Betriebe, Beschäftigte, Gesamtumsatz und Investitionen im Verarbeitenden Gewerbe sowie im Bergbau und der Wirtschaftsabteilungen und

Systematik- Nummer der WZ 2008	Abschnitt Unterabschnitt Abteilung ----- Beschäftigtengrößenklasse	Betriebe	Beschäftigte	Gesamtumsatz	Betriebe mit Investitionen
		am 31.12.	am 30.09.		insgesamt
		Anzahl		1 000 EUR	Anzahl
B	Bergbau u. Gewinnung von Steinen u. Erden				
	unter 50	27	445	86 601	25
	50 - 99	2	.	.	1
	100 - 249	5	827	171 017	5
	250 - 499	1	.	.	1
	500 - 999	2	.	.	2
	1 000 und mehr Beschäftigte	-	-	-	-
	B Zusammen	37	3 310	602 517	34
C	Verarbeitendes Gewerbe				
	unter 50	728	20 478	3 678 646	560
	50 - 99	319	.	.	288
	100 - 249	260	39 552	10 660 321	245
	250 - 499	65	.	.	64
	500 - 999	19	.	.	18
	1 000 und mehr Beschäftigte	7	9 131	3 031 042	7
	C Zusammen	1 398	127 118	40 616 235	1 182
10	Herstellung von Nahrungs- und Futtermitteln				
	unter 50	55	1 676	384 697	44
	50 - 99	36	2 648	615 915	31
	100 - 249	48	7 722	3 260 785	46
	250 - 499	14	4 617	1 356 433	13
	500 - 999	4	.	.	3
	1 000 und mehr Beschäftigte	1	.	.	1
	10 Zusammen	158	20 565	6 891 276	138
20	Herstellung von chemischen Erzeugnissen				
	unter 50	43	1 395	866 800	41
	50 - 99	36	2 838	1 830 630	34
	100 - 249	22	3 298	1 705 306	21
	250 - 499	5	2 096	1 145 940	5
	500 - 999	1	.	.	1
	1 000 und mehr Beschäftigte	2	.	.	2
	20 Zusammen	109	13 381	6 895 889	104

Gewinnung von Steinen und Erden Sachsen-Anhalts im Jahr 2014 nach ausgewählten Beschäftigtengrößenklassen

Bruttozugänge an Sachanlagen					Anteil der Maschinen und maschinellen Anlagen an den Bruttozugängen insgesamt	Von den Bruttozugängen an Sachanlagen insgesamt selbsterstellt	Systematiknummer der WZ 2008
insgesamt	Maschinen u. maschinelle Anlagen	Grundstücke mit u. ohne Bauten	je Beschäftigten	im Verhältnis zum Umsatz			
1 000 EUR			EUR	%	%	1 000 EUR	
							B
11 508	10 283	1 225	25 861	13,3	89,4	.	
.	
17 324	17 261	64	20 948	10,1	99,6	1 296	
.	
.	
.	
53 851	50 541	3 310	16 269	8,9	93,9	2 217	
							C
96 737	79 796	16 941	4 724	2,6	82,5	.	
.	
349 226	306 801	42 425	8 830	3,3	87,9	7 377	
.	
.	
102 488	89 988	12 500	11 224	3,4	87,8	.	
1 255 383	1 106 191	149 193	9 876	3,1	88,1	24 419	
							10
8 290	7 935	356	4 947	2,2	95,7	-	
8 457	7 468	989	3 194	1,4	88,3	.	
92 018	77 876	14 143	11 916	2,8	84,6	.	
39 634	29 725	9 908	8 584	2,9	75,0	.	
.	
.	
187 483	158 542	28 941	9 117	2,7	84,6	5 793	
							20
20 271	16 997	3 274	14 531	2,3	83,9	4 646	
68 596	58 705	9 891	24 170	3,8	85,6	1 042	
28 987	27 385	1 601	8 789	1,7	94,5	247	
55 282	.	.	26 375	4,8	.	.	
.	
.	
241 149	219 597	21 551	18 022	3,5	91,1	9 089	

Noch 2.3 Betriebe, Beschäftigte, Gesamtumsatz und Investitionen im Verarbeitenden Gewerbe sowie im Bergbau und der Wirtschaftsabteilungen und

Systematik- Nummer der WZ 2008	Unterabschnitt Abteilung ----- Beschäftigtengrößenklasse	Betriebe	Beschäftigte	Gesamtumsatz	Betriebe mit Investitionen
		am 31.12.	am 30.09.		insgesamt
		Anzahl		1 000 EUR	Anzahl
22	Herstellung von Gummi- u. Kunststoffwaren				
	unter 50	49	1 650	334 427	38
	50 - 99	28	1 871	380 133	24
	100 - 249	16	2 457	560 253	16
	250 - 499	3	.	.	3
	500 - 999	2	.	.	2
	1 000 und mehr Beschäftigte	-	-	-	-
	22 Zusammen	98	8 762	1 975 384	83
23	Herstellung von Glas und Glaswaren, Keramik Verarbeitung von Steinen und Erden				
	unter 50	104	1 469	387 920	74
	50 - 99	21	1 493	213 880	21
	100 - 249	21	3 301	1 020 102	21
	250 - 499	6	1 895	342 719	6
	500 - 999	-	-	-	-
	1 000 und mehr Beschäftigte	-	-	-	-
	23 Zusammen	152	8 158	1 964 621	122
24	Metallerzeugung u. -bearbeitung				
	unter 50	7	245	32 189	6
	50 - 99	10	693	209 431	10
	100 - 249	10	1 539	302 491	10
	250 - 499	3	.	.	3
	500 - 999	3	2 118	1 374 856	3
	1 000 und mehr Beschäftigte	1	.	.	1
	24 Zusammen	34	6 630	3 036 834	33
25	Herstellung von Metallerzeugnissen				
	unter 50	143	4 353	541 553	92
	50 - 99	63	4 379	645 393	57
	100 - 249	31	4 396	762 329	27
	250 - 499	4	1 245	254 737	4
	500 - 999	-	-	-	-
	1 000 und mehr Beschäftigte	-	-	-	-
	25 Zusammen	241	14 373	2 204 012	180

Gewinnung von Steinen und Erden Sachsen-Anhalts im Jahr 2014 nach ausgewählten Beschäftigtengrößenklassen

Bruttozugänge an Sachanlagen					Anteil der Maschinen und maschinellen Anlagen an den Bruttozugängen insgesamt	Von den Bruttozugängen an Sachanlagen insgesamt selbsterstellt	Systematiknummer der WZ 2008
insgesamt	Maschinen u. maschinelle Anlagen	Grundstücke mit u. ohne Bauten	je Beschäftigten	im Verhältnis zum Umsatz			
1 000 EUR			EUR	%	%	1 000 EUR	
							22
10 449	9 872	576	6 332	3,1	94,5	.	
11 142	9 934	1 209	5 955	2,9	89,2	224	
19 018	16 305	2 713	7 740	3,4	85,7	974	
.	
.	
-	-	-	-	-	-	-	
60 413	50 923	9 490	6 895	3,1	84,3	1 227	
							23
12 951	10 601	2 350	8 816	3,3	81,9	704	
17 476	14 398	3 078	11 706	8,2	82,4	173	
28 500	.	.	8 634	2,8	.	.	
24 563	.	.	12 962	7,2	.	.	
-	-	-	-	-	-	-	
-	-	-	-	-	-	-	
83 491	74 619	8 871	10 234	4,3	89,4	1 257	
							24
1 271	1 253	18	5 189	4,0	98,6	.	
8 876	.	.	12 808	4,2	.	.	
16 391	16 048	342	10 650	5,4	97,9	495	
.	
66 293	65 311	982	31 300	4,8	98,5	.	
.	
116 780	114 305	2 475	17 614	3,9	97,9	769	
							25
11 113	8 284	2 829	2 553	2,1	74,5	583	
22 189	14 817	7 372	5 067	3,4	66,8	251	
30 253	.	.	6 882	4,0	.	.	
17 105	.	.	13 739	6,7	.	.	
-	-	-	-	-	-	-	
-	-	-	-	-	-	-	
80 660	57 618	23 041	5 612	3,7	71,4	1 916	

Noch 2.3 Betriebe, Beschäftigte, Gesamtumsatz und Investitionen im Verarbeitenden Gewerbe sowie im Bergbau und der Wirtschaftsabteilungen und

Systematik- Nummer der WZ 2008	Unterabschnitt Abteilung Hauptgruppe ----- Beschäftigtengrößenklasse	Betriebe	Beschäftigte	Gesamtumsatz	Betriebe mit Investitionen
		am 31.12.	am 30.09.		insgesamt
		Anzahl		1 000 EUR	Anzahl
28	Maschinenbau				
	unter 50	81	2 398	257 660	65
	50 - 99	33	2 224	224 017	25
	100 - 249	32	5 238	778 780	27
	250 - 499	6	2 127	500 557	6
	500 - 999	4	2 711	792 956	4
	1 000 und mehr Beschäftigte	-	-	-	-
	28 Zusammen	156	14 698	2 553 970	127
A + EN	Vorleistungsgüterproduzenten und Energie				
	unter 50	362	9 169	2 462 324	277
	50 - 99	157	11 263	3 403 100	149
	100 - 249	110	16 255	4 943 210	107
	250 - 499	29	10 022	3 452 082	29
	500 - 999	11	8 215	9 740 907	11
	1 000 und mehr Beschäftigte	3	3 995	1 636 398	3
	A + EN Zusammen	672	58 919	25 638 020	576
B	Investitionsgüterproduzenten				
	unter 50	290	8 556	920 054	227
	50 - 99	109	7 362	902 956	91
	100 - 249	84	12 943	2 013 343	76
	250 - 499	15	4 960	1 016 886	15
	500 - 999	6	.	.	6
	1 000 und mehr Beschäftigte	1	.	.	1
	B Zusammen	505	38 948	6 005 320	416
GG	Gebrauchsgüterproduzenten				
	unter 50	17	572	57 840	14
	50 - 99	7	525	57 188	7
	100 - 249	6	.	.	5
	250 - 499	1	.	.	1
	500 - 999	-	-	-	-
	1 000 und mehr Beschäftigte	-	-	-	-
	GG Zusammen	31	2 539	466 298	27

Gewinnung von Steinen und Erden Sachsen-Anhalts im Jahr 2014 nach ausgewählten Beschäftigtengrößenklassen

Bruttozugänge an Sachanlagen					Anteil der Maschinen und maschinellen Anlagen an den Bruttozugängen insgesamt	Von den Bruttozugängen an Sachanlagen insgesamt selbsterstellt	Systematiknummer der WZ 2008
insgesamt	Maschinen u. maschinelle Anlagen	Grundstücke mit u. ohne Bauten	je Beschäftigten	im Verhältnis zum Umsatz			
1 000 EUR			EUR	%	%	1 000 EUR	
							28
10 635	9 501	1 135	4 435	4,1	89,3	209	
15 130	9 032	6 099	6 803	6,8	59,7	19	
39 661	34 683	4 979	7 572	5,1	87,5	410	
19 462	.	.	9 150	3,9	.	.	
43 500	.	.	16 046	5,5	.	.	
-	-	-	-	-	-	-	
128 389	113 057	15 332	8 735	5,0	88,1	1 167	
							A + EN
70 298	57 468	12 830	7 667	2,9	81,8	2 499	
144 109	118 348	25 761	12 795	4,2	82,1	2 336	
170 632	153 702	16 930	10 497	3,5	90,1	3 298	
189 436	172 908	16 530	18 902	5,5	91,3	3 005	
198 100	190 175	7 925	24 114	2,0	96,0	.	
36 730	32 000	4 729	9 194	2,2	87,1	.	
809 306	724 601	84 704	13 736	3,2	89,5	14 979	
							B
22 661	19 003	3 659	2 649	2,5	83,9	270	
30 704	21 330	9 373	4 171	3,4	69,5	212	
91 702	83 480	8 222	7 085	4,6	91,0	1 155	
37 960	35 566	2 393	7 653	3,7	93,7	1 197	
.	
.	
250 886	225 220	25 666	6 442	4,2	89,8	3 434	
							GG
1 083	1 083	-	1 894	1,9	100,0	-	
1 785	.	.	3 400	3,1	.	.	
.	
.	
-	-	-	-	-	-	-	
-	-	-	-	-	-	-	
5 932	5 213	718	2 336	1,3	87,9	201	

Noch 2.3 Betriebe, Beschäftigte, Gesamtumsatz und Investitionen im Verarbeitenden Gewerbe sowie im Bergbau und der Wirtschaftsabteilungen und

Systematik- Nummer der WZ 2008	Hauptgruppe ----- Beschäftigtengrößenklasse	Betriebe	Beschäftigte	Gesamtumsatz	Betriebe mit Investitionen
		am 31.12.	am 30.09.		insgesamt
		Anzahl		1 000 EUR	Anzahl
VG	Verbrauchsgüterproduzenten				
	unter 50	86	2 626	325 030	67
	50 - 99	48	3 492	636 719	42
	100 - 249	65	10 195	3 662 437	62
	250 - 499	21	7 134	2 189 717	20
	500 - 999	4	2 608	1 058 408	3
	1 000 und mehr Beschäftigte	3	3 967	1 236 803	3
	VG Zusammen	227	30 022	9 109 115	197
B+C	Verarbeitendes Gewerbe sowie Bergbau und Gewinnung von Steinen und Erden insgesamt				
	unter 50	755	20 923	3 765 248	585
	50 - 99	321	22 642	4 999 963	289
	100 - 249	265	40 379	10 831 339	250
	250 - 499	66	22 572	6 797 605	65
	500 - 999	21	14 781	11 793 555	20
	1 000 und mehr Beschäftigte	7	9 131	3 031 042	7
	Gesamtergebnis	1 435	130 428	41 218 752	1 216

Gewinnung von Steinen und Erden Sachsen-Anhalts im Jahr 2014 nach ausgewählten Beschäftigtengrößenklassen

Bruttozugänge an Sachanlagen					Anteil der Maschinen und maschinellen Anlagen an den Bruttozugängen insgesamt	Von den Bruttozugängen an Sachanlagen insgesamt selbsterstellt	Systematiknummer der WZ 2003
insgesamt	Maschinen u. maschinelle Anlagen	Grundstücke mit u. ohne Bauten	je Beschäftigten	im Verhältnis zum Umsatz			
1 000 EUR			EUR	%	%	1 000 EUR	
							VG
14 203	12 525	1 678	5 408	4,4	88,2	.	
14 733	11 252	3 482	4 219	2,3	76,4	.	
102 126	84 997	17 130	10 017	2,8	83,2	4 106	
48 526	37 214	11 311	6 802	2,2	76,7	-	
4 497	.	.	1 724	0,4	.	.	
59 026	.	.	14 879	4,8	.	.	
243 110	201 697	41 413	8 098	2,7	83,0	8 023	
							B+C
108 245	90 078	18 167	5 174	2,9	83,2	6 679	
191 331	152 439	38 893	8 450	3,8	79,7	2 642	
366 550	324 062	42 489	9 078	3,4	88,4	8 673	
276 895	246 427	30 468	12 267	4,1	89,0	4 201	
263 724	253 738	9 986	17 842	2,2	96,2	.	
102 488	89 988	12 500	11 224	3,4	87,8	.	
1 309 234	1 156 732	152 503	10 038	3,2	88,4	26 637	

2.4 Betriebe, Beschäftigte, Gesamtumsatz und Investitionen im Verarbeitenden Gewerbe sowie im Bergbau und der Wirtschaftsabteilungen und

Systematik- Nummer der WZ 2008	Abschnitt Unterabschnitt Abteilung ----- Umsatzgrößenklasse	Betriebe	Beschäftigte	Gesamtumsatz	Betriebe mit Investitionen
		am 31.12.	am 30.09.		insgesamt
		Anzahl		1 000 EUR	Anzahl
B	Bergbau u. Gewinnung von Steinen u. Erden				
	bis unter 2 Mill. EUR	10	58	7 035	8
	2 Mill. EUR - 5 Mill. EUR	11	235	36 532	11
	5 Mill. EUR - 10 Mill. EUR	8	267	52 731	7
	10 Mill. EUR - 20 Mill. EUR	-	-	-	-
	20 Mill. EUR - 50 Mill. EUR	4	639	118 787	4
	50 Mill. EUR und mehr	4	2 111	387 431	4
	B Zusammen	37	3 310	602 517	34
C	Verarbeitendes Gewerbe				
	bis unter 2 Mill. EUR	266	6 323	295 755	177
	2 Mill. EUR - 5 Mill. EUR	374	14 516	1 229 115	297
	5 Mill. EUR - 10 Mill. EUR	267	16 720	1 895 269	240
	10 Mill. EUR - 20 Mill. EUR	191	18 235	2 697 881	178
	20 Mill. EUR - 50 Mill. EUR	149	21 532	4 810 799	144
	50 Mill. EUR und mehr	151	49 792	29 687 417	146
	C Zusammen	1 398	127 118	40 616 235	1 182
10	Herstellung von Nahrungs- und Futtermitteln				
	bis unter 2 Mill. EUR	29	950	34 696	21
	2 Mill. EUR - 5 Mill. EUR	29	1 765	95 995	23
	5 Mill. EUR - 10 Mill. EUR	22	1 808	154 824	20
	10 Mill. EUR - 20 Mill. EUR	19	2 524	282 178	18
	20 Mill. EUR - 50 Mill. EUR	20	3 322	730 377	20
	50 Mill. EUR und mehr	39	10 196	5 593 206	36
	10 Zusammen	158	20 565	6 891 276	138
20	Herstellung von chemischen Erzeugnissen				
	bis unter 2 Mill. EUR	8	310	5 837	8
	2 Mill. EUR - 5 Mill. EUR	10	447	40 708	8
	5 Mill. EUR - 10 Mill. EUR	18	917	124 560	17
	10 Mill. EUR - 20 Mill. EUR	24	1 245	348 745	24
	20 Mill. EUR - 50 Mill. EUR	21	2 175	711 739	21
	50 Mill. EUR und mehr	28	8 287	5 664 300	26
	20 Zusammen	109	13 381	6 895 889	104

Gewinnung von Steinen und Erden Sachsen-Anhalts im Jahr 2014 nach ausgewählten Umsatzgrößenklassen

Bruttozugänge an Sachanlagen					Anteil der Maschinen und maschinellen Anlagen an den Bruttozugängen insgesamt	Von den Bruttozugängen an Sachanlagen insgesamt selbsterstellt	Systematiknummer der WZ 2008
insgesamt	Maschinen u. maschinelle Anlagen	Grundstücke mit u. ohne Bauten	je Beschäftigten	im Verhältnis zum Umsatz			
1 000 EUR			EUR	%	%	1 000 EUR	
							B
4 963	4 760	203	85 574	70,6	95,9	-	
3 114	2 423	690	13 250	8,5	77,8	-	
3 439	3 108	332	12 882	6,5	90,4	.	
-	-	-	-	-	-	-	
11 780	11 739	41	18 435	9,9	99,7	.	
30 554	28 511	2 043	14 474	7,9	93,3	1 311	
53 851	50 541	3 310	16 269	8,9	93,9	2 217	
							C
38 044	37 231	813	6 017	12,9	97,9	729	
43 057	34 290	8 767	2 966	3,5	79,6	455	
94 524	71 463	23 060	5 653	5,0	75,6	.	
128 729	104 571	24 158	7 059	4,8	81,2	7 912	
243 146	211 977	31 169	11 292	5,1	87,2	.	
707 882	646 659	61 224	14 217	2,4	91,4	11 520	
1 255 383	1 106 191	149 193	9 876	3,1	88,1	24 419	
							10
1 332	1 284	47	1 402	3,8	96,5	-	
2 041	1 914	127	1 156	2,1	93,8	-	
5 777	4 614	1 163	3 195	3,7	79,9	-	
11 692	11 558	133	4 632	4,1	98,9	.	
39 709	29 420	10 289	11 953	5,4	74,1	.	
126 933	109 751	17 182	12 449	2,3	86,5	5 711	
187 483	158 542	28 941	9 117	2,7	84,6	5 793	
							20
6 534	.	.	21 076	111,9	.	.	
1 440	.	.	3 221	3,5	.	.	
7 815	6 926	889	8 522	6,3	88,6	988	
24 532	18 089	6 444	19 704	7,0	73,7	4 164	
39 406	37 591	1 814	18 118	5,5	95,4	313	
161 422	149 327	12 095	19 479	2,9	92,5	3 620	
241 149	219 597	21 551	18 022	3,5	91,1	9 089	

Noch 2.4 Betriebe, Beschäftigte, Gesamtumsatz und Investitionen im Verarbeitenden Gewerbe sowie im Bergbau und der Wirtschaftsabteilungen und

Systematik- Nummer der WZ 2008	Unterabschnitt Abteilung Umsatzgrößenklasse	Betriebe	Beschäftigte	Gesamtumsatz	Betriebe mit Investitionen
		am 31.12.	am 30.09.		insgesamt
		Anzahl		1 000 EUR	Anzahl
22	Herstellung von Gummi- u. Kunststoffwaren				
	bis unter 2 Mill. EUR	5	.	.	2
	2 Mill. EUR - 5 Mill. EUR	30	.	.	22
	5 Mill. EUR - 10 Mill. EUR	23	1 199	158 946	22
	10 Mill. EUR - 20 Mill. EUR	21	1 852	292 726	18
	20 Mill. EUR - 50 Mill. EUR	10	1 101	342 055	10
	50 Mill. EUR und mehr	9	3 373	1 069 106	9
	22 Zusammen	98	8 762	1 975 384	83
23	Herstellung von Glas und Glaswaren, Keramik Verarbeitung von Steinen und Erden				
	bis unter 2 Mill. EUR	56	588	49 899	35
	2 Mill. EUR - 5 Mill. EUR	28	736	95 871	22
	5 Mill. EUR - 10 Mill. EUR	26	1 235	184 753	23
	10 Mill. EUR - 20 Mill. EUR	17	1 160	225 676	17
	20 Mill. EUR - 50 Mill. EUR	16	2 461	510 232	16
	50 Mill. EUR und mehr	9	1 978	898 189	9
	23 Zusammen	152	8 158	1 964 621	122
24	Metallerzeugung u. -bearbeitung				
	bis unter 2 Mill. EUR	3	.	.	2
	2 Mill. EUR - 5 Mill. EUR	4	.	.	4
	5 Mill. EUR - 10 Mill. EUR	4	292	27 975	4
	10 Mill. EUR - 20 Mill. EUR	7	669	113 683	7
	20 Mill. EUR - 50 Mill. EUR	8	1 212	292 415	8
	50 Mill. EUR und mehr	8	4 137	2 585 719	8
	24 Zusammen	34	6 630	3 036 834	33
25	Herstellung von Metallerzeugnissen				
	bis unter 2 Mill. EUR	44	1 050	60 093	22
	2 Mill. EUR - 5 Mill. EUR	84	3 132	261 158	63
	5 Mill. EUR - 10 Mill. EUR	60	3 680	429 060	48
	10 Mill. EUR - 20 Mill. EUR	24	2 164	315 879	20
	20 Mill. EUR - 50 Mill. EUR	22	2 867	673 739	20
	50 Mill. EUR und mehr	7	1 480	464 083	7
	25 Zusammen	241	14 373	2 204 012	180

Gewinnung von Steinen und Erden Sachsen-Anhalts im Jahr 2014 nach ausgewählten Umsatzgrößenklassen

Bruttozugänge an Sachanlagen					Anteil der Maschinen und maschinellen Anlagen an den Bruttozugängen insgesamt	Von den Bruttozugängen an Sachanlagen insgesamt selbsterstellt	Systematiknummer der WZ 2008
insgesamt	Maschinen u. maschinelle Anlagen	Grundstücke mit u. ohne Bauten	je Beschäftigten	im Verhältnis zum Umsatz			
1 000 EUR			EUR	%	%	1 000 EUR	
							22
.	
.	
6 794	.	.	5 667	4,3	.	.	
10 081	8 554	1 527	5 443	3,4	84,9	831	
12 070	10 372	1 698	10 963	3,5	85,9	.	
26 725	21 119	5 606	7 923	2,5	79,0	-	
60 413	50 923	9 490	6 895	3,1	84,3	1 227	
							23
18 025	.	.	30 655	36,1	.	.	
2 921	.	.	3 968	3,1	.	.	
9 854	8 722	1 132	7 979	5,3	88,5	66	
12 920	9 819	3 101	11 138	5,7	76,0	101	
20 749	17 992	2 757	8 431	4,1	86,7	538	
19 022	17 816	1 205	9 617	2,1	93,7	.	
83 491	74 619	8 871	10 234	4,3	89,4	1 257	
							24
.	
.	
376	.	.	1 288	1,3	.	.	
7 088	.	.	10 595	6,2	.	.	
23 257	22 895	362	19 189	8,0	98,4	.	
85 245	83 228	2 017	20 605	3,3	97,6	.	
116 780	114 305	2 475	17 614	3,9	97,9	769	
							25
598	.	.	570	1,0	.	.	
9 316	6 827	2 043	2 975	3,6	73,3	41	
17 251	10 950	3 968	4 688	4,0	63,5	654	
12 188	9 643	5 783	5 632	3,9	79,1	156	
24 466	17 955	6 510	8 534	3,6	73,4	.	
16 840	.	.	11 378	3,6	.	.	
80 660	57 618	23 041	5 612	3,7	71,4	1 916	

Noch 2.4 Betriebe, Beschäftigte, Gesamtumsatz und Investitionen im Verarbeitenden Gewerbe sowie im Bergbau und der Wirtschaftsabteilungen und

Systematik- Nummer der WZ 2008	Unterabschnitt Abteilung Hauptgruppe ----- Umsatzgrößenklasse	Betriebe	Beschäftigte	Gesamtumsatz	Betriebe mit Investitionen
		am 31.12.	am 30.09.		insgesamt
		Anzahl		1 000 EUR	Anzahl
28	Maschinenbau				
	bis unter 2 Mill. EUR	34	857	33 594	25
	2 Mill. EUR - 5 Mill. EUR	47	1 879	154 452	35
	5 Mill. EUR - 10 Mill. EUR	27	1 801	188 238	24
	10 Mill. EUR - 20 Mill. EUR	25	2 913	351 444	22
	20 Mill. EUR - 50 Mill. EUR	12	2 522	396 030	10
	50 Mill. EUR und mehr	11	4 726	1 430 213	11
	28 Zusammen	156	14 698	2 553 970	127
A + EN	Vorleistungsgüterproduzenten und Energie				
	bis unter 2 Mill. EUR	121	2 315	121 347	75
	2 Mill. EUR - 5 Mill. EUR	155	5 344	522 845	121
	5 Mill. EUR - 10 Mill. EUR	137	7 797	991 656	127
	10 Mill. EUR - 20 Mill. EUR	96	7 381	1 354 110	91
	20 Mill. EUR - 50 Mill. EUR	84	10 306	2 726 646	84
	50 Mill. EUR und mehr	79	25 776	19 921 416	78
	A + EN Zusammen	672	58 919	25 638 020	576
B	Investitionsgüterproduzenten				
	bis unter 2 Mill. EUR	114	2 866	133 952	82
	2 Mill. EUR - 5 Mill. EUR	168	6 362	539 903	136
	5 Mill. EUR - 10 Mill. EUR	96	6 137	659 911	82
	10 Mill. EUR - 20 Mill. EUR	60	6 598	836 905	54
	20 Mill. EUR - 50 Mill. EUR	41	6 912	1 281 158	36
	50 Mill. EUR und mehr	26	10 053	2 553 490	26
	B Zusammen	505	38 948	6 005 320	416
GG	Gebrauchsgüterproduzenten				
	bis unter 2 Mill. EUR	3	86	3 768	3
	2 Mill. EUR - 5 Mill. EUR	13	514	40 686	9
	5 Mill. EUR - 10 Mill. EUR	6	423	39 475	6
	10 Mill. EUR - 20 Mill. EUR	4	341	49 119	4
	20 Mill. EUR - 50 Mill. EUR	3	.	.	3
	50 Mill. EUR und mehr	2	.	.	2
	GG Zusammen	31	2 539	466 298	27

Gewinnung von Steinen und Erden Sachsen-Anhalts im Jahr 2014 nach ausgewählten Umsatzgrößenklassen

Bruttozugänge an Sachanlagen					Anteil der Maschinen und maschinellen Anlagen an den Bruttozugängen insgesamt	Von den Bruttozugängen an Sachanlagen insgesamt selbsterstellt	Systematiknummer der WZ 2008
insgesamt	Maschinen u. maschinelle Anlagen	Grundstücke mit u. ohne Bauten	je Beschäftigten	im Verhältnis zum Umsatz			
1 000 EUR			EUR	%	%	1 000 EUR	
							28
6 237	.	.	7 278	18,6	.	.	
8 967	.	.	4 772	5,8	.	.	
16 311	12 343	3 968	9 057	8,7	75,7	.	
16 668	10 884	5 783	5 722	4,7	65,3	222	
22 966	22 377	588	9 106	5,8	97,4	.	
57 240	54 317	2 923	12 112	4,0	94,9	528	
128 389	113 057	15 332	8 735	5,0	88,1	1 167	
							A + EN
31 677	30 740	936	13 683	26,1	97,0	627	
22 294	18 324	3 970	9 970	4,3	82,2	85	
56 151	43 238	12 914	7 202	5,7	77,0	1 811	
70 885	55 632	15 253	9 604	5,2	78,5	2 685	
138 514	126 608	11 905	48 108	5,1	91,4	2 239	
489 785	450 060	39 725	48 534	2,5	91,9	7 532	
809 306	724 601	84 704	43 693	3,2	89,5	14 979	
							B
9 530	.	.	3 302	7,1	.	.	
19 175	.	.	3 014	3,6	.	.	
28 552	22 322	6 229	4 652	4,3	78,2	171	
30 555	23 121	7 434	4 631	3,7	75,7	952	
61 609	58 058	3 551	8 913	4,8	94,2	.	
101 466	97 818	3 647	10 093	4,0	96,4	1 662	
250 886	225 220	25 666	6 442	4,2	89,8	3 434	
							GG
28	28	-	324	0,7	100,0	-	
1 020	1 020	-	1 984	2,5	100,0	-	
1 610	.	.	3 807	4,1	.	.	
491	491	-	1 440	1,0	100,0	.	
.	
.	
5 932	5 213	718	2 336	1,3	87,9	201	

Noch 2.4 Betriebe, Beschäftigte, Gesamtumsatz und Investitionen im Verarbeitenden Gewerbe sowie im Bergbau und der Wirtschaftsabteilungen und

Systematik- Nummer der WZ 2008	Hauptgruppe ----- Umsatzgrößenklasse	Betriebe	Beschäftigte	Gesamtumsatz	Betriebe mit Investitionen
		am 31.12.	am 30.09.		insgesamt
		Anzahl		1 000 EUR	Anzahl
VG	Verbrauchsgüterproduzenten				
	bis unter 2 Mill. EUR	38	1 094	43 724	25
	2 Mill. EUR - 5 Mill. EUR	49	2 531	162 213	42
	5 Mill. EUR - 10 Mill. EUR	36	2 630	256 958	32
	10 Mill. EUR - 20 Mill. EUR	31	3 915	457 747	29
	20 Mill. EUR - 50 Mill. EUR	25	4 452	843 447	25
	50 Mill. EUR und mehr	48	15 400	7 345 026	44
	VG Zusammen	227	30 022	9 109 115	197
B+C	Verarbeitendes Gewerbe sowie Bergbau und Gewinnung von Steinen und Erden insgesamt				
	bis unter 2 Mill. EUR	276	6 381	302 791	185
	2 Mill. EUR - 5 Mill. EUR	385	14 751	1 265 647	308
	5 Mill. EUR - 10 Mill. EUR	275	16 987	1 948 000	247
	10 Mill. EUR - 20 Mill. EUR	191	18 235	2 697 881	178
	20 Mill. EUR - 50 Mill. EUR	153	22 171	4 929 586	148
	50 Mill. EUR und mehr	155	51 903	30 074 847	150
	Gesamtergebnis	1 435	130 428	41 218 752	1 216

Gewinnung von Steinen und Erden Sachsen-Anhalts im Jahr 2014 nach ausgewählten Umsatzgrößenklassen

Bruttozugänge an Sachanlagen					Anteil der Maschinen und maschinellen Anlagen an den Bruttozugängen insgesamt	Von den Bruttozugängen an Sachanlagen insgesamt selbsterstellt	Systematiknummer der WZ 2008
insgesamt	Maschinen u. maschinelle Anlagen	Grundstücke mit u. ohne Bauten	je Beschäftigten	im Verhältnis zum Umsatz			
1 000 EUR			EUR	%	%	1 000 EUR	
							VG
1 773	1 726	47	1 621	4,1	97,3	-	
3 683	2 966	717	1 455	2,3	80,5	.	
11 650	7 677	3 973	4 430	4,5	65,9	-	
26 798	25 327	1 471	6 845	5,9	94,5	.	
53 182	37 636	15 546	11 946	6,3	70,8	.	
146 024	126 365	19 659	9 482	2,0	86,5	.	
243 110	201 697	41 413	8 098	2,7	83,0	8 023	
							B+C
43 008	41 992	1 016	6 740	14,2	97,6	729	
46 171	36 713	9 458	3 130	3,7	79,5	455	
97 964	74 571	23 392	5 767	5,0	76,1	1 992	
128 729	104 571	24 158	7 059	4,8	81,2	7 912	
254 926	223 715	31 211	11 498	5,2	87,8	2 718	
738 437	675 170	63 267	14 227	2,5	91,4	12 831	
1 309 234	1 156 732	152 503	10 038	3,2	88,4	26 637	

2.5 Wert der neu gemieteten und gepachteten neuen Sachanlagen (Mietinvestitionen) in Betrieben im Jahr 2014

Systematik- Nummer der WZ 2008	Abschnitt Abteilung Hauptgruppe	Betriebe insgesamt	Betriebe	
			mit Investitionen	mit Miet- investitionen
		Anzahl		
B	Bergbau und Gewinnung von Steinen und Erden	37	34	3
05	Kohlenbergbau	3	3	.
06	Gewinnung von Erdöl und Erdgas	1	1	.
08	Gewinnung v.Steinen u.Erden, sonst.Bergbau	30	28	.
09	Erbringung von Dienstleistungen für den Bergbau und für die Gewinnung von Steinen und Erden	3	2	.
C	Verarbeitendes Gewerbe	1 398	1 182	142
10	Herstellung von Nahrungs- und Futtermitteln	158	138	15
11	Getränkeherstellung	12	11	.
13	Herstellung von Textilien	13	9	-
14	Herstellung von Bekleidung	1	1	.
15	H. v. Leder, Lederwaren und Schuhen	1	1	.
16	Herstellung von Holz-, Flecht-, Korb- und Korkwaren (ohne Möbel)	32	27	4
17	Herstellung von Papier,Pappe und Waren daraus	21	20	3
18	Herstellung von Druckerzeugnissen; Vervielfältigung von bespielten Ton-, Bild- und Datenträgern	28	25	4
19	Kokerei und Mineralölverarbeitung	5	5	.
20	Herstellung von chemischen Erzeugnissen	109	104	16
21	Herstellung von pharmazeutischen Erzeugnissen	15	14	.
22	Herstellung von Gummi-und Kunststoffwaren	98	83	8
23	Herstellung von Glas und Glaswaren, Keramik, Verarbeitung von Steinen und Erden	152	122	15
24	Metallerzeugung und -bearbeitung	34	33	7
25	Herstellung von Metallerzeugnissen	241	180	19
26	Herstellung von Datenverarbeitungsgeräten, elektronischen und optischen Erzeugnissen	40	36	.
27	Herstellung von elektrischen Ausrüstungen	45	41	5
28	Maschinenbau	156	127	13
29	Herstellung von Kraftwagen und Kraftwagenteilen	27	23	.
30	Sonstiger Fahrzeugbau	15	13	.
31	Herstellung von Möbeln	24	21	4
32	Herstellung von sonstigen Waren	38	33	5
33	Reparatur und Installation von Maschinen und Ausrüstungen	133	115	17
	Vorleistungsgüterproduzenten und Energie	672	576	71
	Investitionsgüterproduzenten	505	416	44
	Gebrauchsgüterproduzenten	31	27	4
	Verbrauchsgüterproduzenten	227	197	26
B+C	Verarbeitendes Gewerbe sowie Bergbau und Gewinnung von Steinen und Erden insgesamt	1 435	1 216	145

**Verarbeitenden Gewerbe sowie im Bergbau und der Gewinnung von Steinen und Erden Sachsen-Anhalts
nach Wirtschaftsabteilungen**

Bruttozugänge an Sachanlagen			Wert der neu gemieteten und gepachteten neuen Sachanlagen	Systematik- nummer der WZ 2008
insgesamt	Maschinen u. maschinelle Anlagen	Grundstücke mit u. ohne Bauten	insgesamt	
1 000 EUR				
53 851	50 541	3 310	2 267	B
21 216	19 190	2 025	.	05
.	.	.	.	06
24 286	23 037	1 248	.	08
.	.	.	.	09
1 255 383	1 106 191	149 193	32 708	C
187 483	158 542	28 941	4 629	10
8 910	7 225	1 685	.	11
6 618	5 225	1 393	-	13
.	.	.	.	14
.	.	.	.	15
40 833	37 743	3 089	869	16
31 742	29 490	2 252	1 507	17
13 638	12 695	942	1 193	18
.	.	.	.	19
241 149	219 597	21 551	3 080	20
47 077	35 164	11 914	.	21
60 413	50 923	9 490	1 275	22
83 491	74 619	8 871	2 348	23
116 780	114 305	2 475	1 727	24
80 660	57 618	23 041	3 750	25
17 589	16 241	1 348	.	26
29 617	26 064	3 552	329	27
128 389	113 057	15 332	1 535	28
54 933	54 098	835	.	29
12 033	.	.	.	30
4 975	4 256	718	432	31
6 121	4 381	1 740	385	32
19 160	15 964	3 196	3 598	33
809 306	724 601	84 704	16 301	A und EN
250 886	225 220	25 666	6 985	B
5 932	5 213	718	432	GG
243 110	201 697	41 413	11 257	VG
1 309 234	1 156 732	152 503	34 975	

2.6 Betriebe, Beschäftigte, Gesamtumsatz und Investitionen im Verarbeitenden Gewerbe sowie im Bergbau und

Lfd. Nr.	Kreisfreie Stadt Landkreis Land	Betriebe	Beschäftigte	Gesamtumsatz	Betriebe mit Investitionen
		am 31.12.	am 30.09.		insgesamt
		Anzahl		1 000 EUR	Anzahl
1	Dessau-Roßlau, Stadt	51	5 271	708 461	38
2	Halle (Saale), Stadt	53	4 198	596 611	44
3	Magdeburg, Stadt	78	8 086	1 409 174	71
4	Altmarkkreis Salzwedel	61	5 498	1 020 055	52
5	Anhalt-Bitterfeld	148	14 754	4 294 934	133
6	Börde	136	14 861	3 984 659	117
7	Burgenlandkreis	101	9 854	4 699 795	86
8	Harz	162	14 186	2 544 858	133
9	Jerichower Land	76	4 986	1 262 251	57
10	Mansfeld-Südharz	84	7 443	1 898 200	73
11	Saalekreis	166	12 955	11 199 817	145
12	Salzlandkreis	152	14 293	3 678 871	128
13	Stendal	51	4 874	1 214 961	44
14	Wittenberg	116	9 169	2 706 104	95
15	Sachsen-Anhalt	1 435	130 428	41 218 752	1 216

der Gewinnung von Steinen und Erden Sachsen-Anhalts im Jahr 2014 nach kreisfreien Städten und Landkreisen

Bruttozugänge an Sachanlagen						Lfd. Nr.
insgesamt	Maschinen u. maschinelle Anlagen	Grundstücke mit u. ohne Bauten	darunter: selbsterstellte Anlagen	je Beschäftigten	im Verhältnis zum Umsatz	
1 000 EUR				EUR	%	
32 107	20 853	11 254	637	6 091	4,5	1
17 856	14 308	3 548	588	4 253	3,0	2
67 383	62 112	5 271	1 527	8 333	4,8	3
60 807	56 963	3 844	1 406	11 060	6,0	4
175 134	155 668	19 466	746	11 870	4,1	5
144 079	123 995	20 085	3 642	9 695	3,6	6
84 017	70 813	13 204	1 339	8 526	1,8	7
148 695	131 699	16 996	3 053	10 482	5,8	8
30 337	22 229	8 108	220	6 084	2,4	9
77 787	64 674	13 113	370	10 451	4,1	10
177 465	161 267	16 198	5 177	13 699	1,6	11
169 572	159 663	9 909	4 694	11 864	4,6	12
37 505	31 310	6 195	2 273	7 695	3,1	13
86 490	81 179	5 311	966	9 433	3,2	14
1 309 234	1 156 732	152 503	26 637	10 038	3,2	15

2.7 Bruttozugänge an Sachanlagen in Betrieben im Verarbeitenden Gewerbe sowie im Bergbau und der Gewinnung von Steinen und Erden im Jahr 2014 nach Wirtschaftszweigen
- Veränderung gegenüber dem Vorjahr -

Systematik- Nummer der WZ 2008	Abschnitt Abteilung Hauptgruppe	Bruttozugänge an Sachanlagen		
		insgesamt	Maschinen u. maschinelle Anlagen	Grundstücke mit u. ohne Bauten
		um %		
B	Bergbau und Gewinnung von Steinen und Erden	-24,9	-17,0	-69,2
05	Kohlenbergbau	.	.	.
06	Gewinnung von Erdöl und Erdgas	.	.	.
08	Gewinnung v.Steinen u.Erden, sonst.Bergbau	-23,8	-21,5	-50,2
09	Erbringung von Dienstleistungen für den Bergbau und für die Gewinnung von Steinen und Erden	.	.	.
C	Verarbeitendes Gewerbe	-1,5	-0,3	-9,4
10	Herstellung von Nahrungs- und Futtermitteln	21,6	15,5	71,1
11	Getränkeherstellung	-64,1	-61,5	-72,2
13	Herstellung von Textilien	.	.	.
14	Herstellung von Bekleidung	.	.	.
15	H. v. Leder, Lederwaren und Schuhen	.	.	.
16	Herstellung von Holz-, Flecht-, Korb- und Korkwaren (ohne Möbel)	113,5	147,2	-19,9
17	Herstellung von Papier,Pappe und Waren daraus	-23,9	-28,4	346,8
18	Herstellung von Druckerzeugnissen; Vervielfältigung von bespielten Ton-, Bild- und Datenträgern	-28,5	.	.
19	Kokerei und Mineralölverarbeitung	.	.	.
20	Herstellung von chemischen Erzeugnissen	-13,0	-10,5	-32,3
21	Herstellung von pharmazeutischen Erzeugnissen	-21,0	-7,3	-44,9
22	Herstellung von Gummi-und Kunststoffwaren	-11,3	-8,4	-24,1
23	Herstellung von Glas und Glaswaren, Keramik, Verarbeitung von Steinen und Erden	-36,8	-40,0	14,0
24	Metallerzeugung und -bearbeitung	22,1	29,2	-65,5
25	Herstellung von Metallerzeugnissen	5,0	11,2	-7,9
26	Herstellung von Datenverarbeitungsgeräten, elektronischen und optischen Erzeugnissen	70,4	.	.
27	Herstellung von elektrischen Ausrüstungen	53,2	.	.
28	Maschinenbau	27,2	33,0	-3,8
29	Herstellung von Kraftwagen und Kraftwagenteilen	-27,3	-21,6	-87,2
30	Sonstiger Fahrzeugbau	69,8	.	.
31	Herstellung von Möbeln	-6,0	.	.
32	Herstellung von sonstigen Waren	20,0	.	.
33	Reparatur und Installation von Maschinen und Ausrüstungen	18,0	9,5	91,6
	Vorleistungsgüterproduzenten und Energie	-3,9	-3,1	-10,5
	Investitionsgüterproduzenten	8,1	12,8	-20,9
	Gebrauchsgüterproduzenten	-14,3	.	.
	Verbrauchsgüterproduzenten	-8,2	.	.
B+C	Verarbeitendes Gewerbe sowie Bergbau und Gewinnung von Steinen und Erden insgesamt	-2,7	-1,2	-13,1

Veröffentlichungen ¹⁾ im Statistischen Landesamt Sachsen-Anhalt

Im Monat Januar 2016 erschienen:

Bestell-Nr.	Kennziffer/ Periodizität	Titel	Preis (in EUR)
1 Z 0 03	Z	Statistisches Monatsheft 1/16	5,50
3 A 3 01	A III - j/14	Wanderungen und Wanderungsströme - Jahr 2014 -	7,50
3 A 4 02	A IV - j/14	Gestorbene nach Todesursachen, Geschlecht und Altersgruppen - Jahr 2014 -	6,50
3 A 6 02	A VI - j/14	Sozialversicherungspflichtig Beschäftigte - 31.12.2011 bis 31.12.2014 - Revidierte Ergebnisse	8,00
3 A 6 03	A VI - j/14	Erwerbstätige am Arbeitsort und Arbeitsvolumen nach Wirtschaftszweigen 2000 - 2014; I/2008 - IV/2014 - Stand: August 2014/Februar 2015 -	6,50
3 B 2 02	B II - j/14	Berufsbildung - Auszubildende und Prüfungen - Stand: 31.12.2014	12,50
3 B 6 02	B VI - j/14	Strafverfolgung - 2014 -	6,50
3 B 7 07/S	B VII	Strukturdaten und vergleichbare Wahlergebnisse zur Landtagswahl am 13. März 2016	10,50
3 D 1 01	D I - hj-1/15	Gewerbeanmeldungen und Gewerbeabmeldungen – 1. Halbjahr 2015 -	2,50
3 D 2 01	D II - j/14	Auswertung aus dem Unternehmensregister - 31.05.2014 -	3,50
3 E 1 02	E I - m-7/15	Beschäftigte, Umsatz im Verarbeitenden Gewerbe sowie im Bergbau und der Gewinnung von Steinen und Erden - Juli 2015 - Vorläufige Ergebnisse Betriebe mit 50 und mehr tätigen Personen	5,00
3 E 1 02	E I - m-8/15	Beschäftigte, Umsatz im Verarbeitenden Gewerbe sowie im Bergbau und der Gewinnung von Steinen und Erden - August 2015 - Vorläufige Ergebnisse Betriebe mit 50 und mehr tätigen Personen	5,00
3 E 1 02	E I - m-9/15	Beschäftigte, Umsatz im Verarbeitenden Gewerbe sowie im Bergbau und der Gewinnung von Steinen und Erden - September 2015 - Vorläufige Ergebnisse Betriebe mit 50 und mehr tätigen Personen	5,00
3 E 1 02	E I - m-10/15	Beschäftigte, Umsatz im Verarbeitenden Gewerbe sowie im Bergbau und der Gewinnung von Steinen und Erden - Oktober 2015 - Vorläufige Ergebnisse Betriebe mit 50 und mehr tätigen Personen	5,00
3 E 2 01	E II - m-8/15	Umsatz, Tätige Personen, Auftragseingang und Auftragsbestand im Baugewerbe August 2015	2,50
3 G 3 02 ²⁾	G III - j/12	Aus- und Einfuhr - Jahr 2012 - Endgültige Ergebnisse	6,00
3 G 3 02 ²⁾	G III - j/13	Aus- und Einfuhr - Jahr 2013 - Endgültige Ergebnisse	6,00
3 G 4 01	G IV - m-7/15	Gäste und Übernachtungen im Reiseverkehr, Beherbergungskapazität Juli 2015, Januar - Juli 2015 - Vorläufige Ergebnisse -	6,00
3 H 2 01	H II - m-6/15	Binnenschifffahrt - Juni 2015 -	4,00
3 K 5 01	K V - j/14	Jugendhilfe - Erzieherische Hilfen; Eingliederungshilfe für seelisch behinderte junge Menschen; Hilfe für junge Volljährige; Aus- und Einzahlungen - Jahr 2014 -	8,00
3 K 5 04	K V - j/15	Tageseinrichtungen für Kinder und geförderte Kindertagespflege Stichtag: 01.03.2015	4,00
3 L 2 02	L II - j/13	Gemeindefinanzen - Einnahmen und Ausgaben - Jahresrechnung 2013	5,00
3 L 4 01	L IV - j/13	Die Umsätze und ihre Besteuerung - Ergebnisse 2013 -	17,50
3 M 1 01	M I - vj-3/15	Verbraucherpreisindex - September 2015 -	5,00
3 M 1 02	M I - vj-3/15	Preisindex für Bauwerke August 2015	2,00
3 Q 1 01	Q I - 3j/13	Öffentliche Wasserversorgung und Abwasserentsorgung - 2013 -	4,50
3 Q 1 05	Q I - 3j/13	Nichtöffentliche Wasserversorgung und Abwasserentsorgung - 2013 -	7,50

1) Veröffentlichung als PDF-Datei kostenfrei erhältlich - bei Bestellung bitte die erste Stelle der Bestellnummer durch eine „6“ ersetzen

2) Die Berichte für 2008 bis 2011 sind im Internet unter www.statistik.sachsen-anhalt.de/Internet/Home/Veroeffentlichungen/Veroeffentlichungen/index.html verfügbar.