



## Produzierendes Gewerbe, Handwerk

### Erhebung über die Energie- verwendung der Betriebe im Verarbeitenden Gewerbe sowie im Bergbau und in der Gewinnung von Steinen und Erden

2014

Bestellnummer:  
3E403



SACHSEN-ANHALT

**Herausgabemonat:** Februar 2016

**Zu beziehen durch das**

Statistische Landesamt Sachsen-Anhalt  
Dezernat Öffentlichkeitsarbeit  
Postfach 20 11 56  
06012 Halle (Saale)

**Preis:** 4,50 EUR (kostenfrei als PDF-Datei verfügbar - Bestellnummer: 6E403)

**Inhaltliche Verantwortung:**

Dezernat: Umwelt, Energie- und Wasserversorgung  
Frau Herklotz  
Telefon: 0345 2318-304

**Auskünfte erhalten Sie unter:**

Telefon: 0345 2318-777  
Telefon: 0345 2318-715  
Telefon: 0345 2318-716  
  
Telefax: 0345 2318-913  
Internet: <http://www.statistik.sachsen-anhalt.de>  
E-Mail: [info@stala.mi.sachsen-anhalt.de](mailto:info@stala.mi.sachsen-anhalt.de)

**Vertrieb:**

Telefon: 0345 2318-718  
E-Mail: [shop@stala.mi.sachsen-anhalt.de](mailto:shop@stala.mi.sachsen-anhalt.de)

**Druck:** Statistisches Landesamt Sachsen-Anhalt

© Statistisches Landesamt Sachsen-Anhalt, Halle (Saale), 2016

Auszugsweise Vervielfältigung und Verbreitung mit Quellenangabe gestattet.

**Bibliothek und Besucherdienst (Merseburger Straße 2):**

Montag bis Freitag: 8:00 Uhr bis 12:00 Uhr - möglichst nach Vereinbarung

Telefon: 0345 2318-714  
E-Mail: [bibliothek@stala.mi.sachsen-anhalt.de](mailto:bibliothek@stala.mi.sachsen-anhalt.de)

# Statistischer Bericht

Erhebung über die Energieverwendung  
der Betriebe im Verarbeitenden Gewerbe sowie im  
Bergbau und in der Gewinnung von Steinen und Erden

2014

Land Sachsen-Anhalt



## Inhaltsverzeichnis

Seite

### Vorbemerkungen

Allgemeine Erläuterungen	4
Rechtsgrundlagen	4
Berichtskreis	4
Begriffe und Definitionen	4
Darstellung der Ergebnisse	4

### Tabellen

1	Strombilanz der Betriebe im Verarbeitenden Gewerbe sowie im Bergbau und in der Gewinnung von Steinen und Erden 2014 und Veränderung zum Vorjahr	7
2	Strombilanz der Betriebe im Verarbeitenden Gewerbe sowie im Bergbau und in der Gewinnung von Steinen und Erden 2014	
2.1	Strombilanz nach wirtschaftlicher Gliederung	8
2.2	Strombilanz nach Kreisen	10
2.3	Veränderung des Stromverbrauchs zum Vorjahr nach wirtschaftlicher Gliederung	12
2.4	Veränderung des Stromverbrauchs zum Vorjahr nach Kreisen	13
2.5	Stromverbrauch 2008 bis 2014 nach wirtschaftlicher Gliederung	14
2.6	Stromverbrauch 2003 bis 2014 nach Kreisen	16
3	Energieverbrauch der Betriebe im Verarbeitenden Gewerbe sowie im Bergbau und in der Gewinnung von Steinen und Erden 2014	
3.1	Ausgewählte Energieträger nach wirtschaftlicher Gliederung in Gigajoule	18
3.2	Ausgewählte Energieträger nach wirtschaftlicher Gliederung in spezifischen Einheiten	20
3.3	Ausgewählte Energieträger nach Kreisen in Gigajoule	22
3.4	Ausgewählte Energieträger nach Kreisen in spezifischen Einheiten	24
3.5	Veränderung zum Vorjahr nach wirtschaftlicher Gliederung	26
3.6	Veränderung zum Vorjahr nach Kreisen	27
3.7	Energieverbrauch 2008 bis 2014 nach wirtschaftlicher Gliederung	28
3.8	Energieverbrauch 2003 bis 2014 nach Kreisen	30

### Grafiken

- Strombilanz der Betriebe im Verarbeitenden Gewerbe sowie im Bergbau und in der Gewinnung von Steinen und Erden in den Jahren 2013 und 2014
- Energieverbrauch der Betriebe im Verarbeitenden Gewerbe sowie im Bergbau und in der Gewinnung von Steinen und Erden nach ausgewählten Energieträgern in den Jahren 2013 und 2014
- Stromverbrauch der Betriebe im Verarbeitenden Gewerbe sowie im Bergbau und in der Gewinnung von Steinen und Erden im Jahr 2014 nach Wirtschaftszweigen
- Energieverbrauch der Betriebe im Verarbeitenden Gewerbe sowie im Bergbau und in der Gewinnung von Steinen und Erden im Jahr 2014 nach Wirtschaftszweigen
- Stromverbrauch der Betriebe im Verarbeitenden Gewerbe sowie im Bergbau und in der Gewinnung von Steinen und Erden im Jahr 2014 nach Kreisen
- Energieverbrauch der Betriebe im Verarbeitenden Gewerbe sowie im Bergbau und in der Gewinnung von Steinen und Erden im Jahr 2014 nach Kreisen

### Zeichenerklärungen/Abkürzungen

- = nichts vorhanden (genau Null)
- . = Zahlenwert unbekannt oder aus Gründen der Geheimhaltung nicht veröffentlicht
- MWh = Megawattstunde
- GJ = Gigajoule
- % = Prozent

Abweichungen in den Summen erklären sich aus dem Runden der Einzelwerte.

## Vorbemerkungen

### Allgemeine Erläuterungen

Die Erhebung wird jährlich bei höchstens 60 000 Betrieben im Verarbeitenden Gewerbe sowie im Bergbau und in der Gewinnung von Steinen und Erden durchgeführt. Die Erhebung liefert unentbehrliche Daten für die energiepolitischen Entscheidungen der für die Energiewirtschaft zuständigen obersten Bundes- und Landesbehörden.

### Rechtsgrundlagen

Rechtsgrundlage der Erhebung über die Energieverwendung ist das Energiestatistikgesetz (EnStatG) vom 26. Juli 2002 (BGBl. I S. 2867), das zuletzt durch Artikel 273 der Verordnung vom 31. August 2015 (BGBl. I S. 1474) geändert worden ist, in Verbindung mit dem Bundesstatistikgesetz (BStatG) vom 22. Januar 1987 (BGBl. I S. 462, 565), das zuletzt durch Artikel 13 des Gesetzes vom 25. Juli 2013 (BGBl. I S. 2749) geändert worden ist.

Erhoben werden die Tatbestände zu § 3 Absatz 3 Nummer 1 bis 4 und § 8 EnStatG.

Die Auskunftspflicht ergibt sich aus § 10 Abs. 2 Nr. 1 Buchstabe d und Nr. 7 EnStatG in Verbindung mit § 15 BStatG. Hiernach sind auskunftspflichtig die Leitungen der Unternehmen und Betriebe. Nach § 11a BStatG sind alle Unternehmen und Betriebe verpflichtet, ihre Meldungen auf elektronischem Weg an die statistischen Ämter zu übermitteln. Hierzu sind die von den statistischen Ämtern zur Verfügung gestellten Online-Verfahren zu nutzen.

### Berichtskreis

Erfasst werden produzierende Betriebe von Unternehmen im Verarbeitenden Gewerbe, im Bergbau und in der Gewinnung von Steinen und Erden mit mindestens 20 Beschäftigten, sowie produzierende Betriebe anderer Unternehmen mit mindestens 20 Beschäftigten, wenn deren wirtschaftlicher Schwerpunkt ausschließlich oder überwiegend im Bereich des Verarbeitenden Gewerbes, des Bergbaus und der Gewinnung von Steinen und Erden liegt. Ausnahme: Betriebe von Unternehmen des Verarbeitenden Gewerbes mit 10 und mehr tätigen Personen in den Wirtschaftszweigen: 08.11, 08.12, 10.91, 10.92, 11.06, 16.10 und 23.63.

## Begriffe und Definitionen

Die Strombilanz umfasst den Bezug, die Erzeugung und die Abgabe sowie den Verbrauch von Elektrizität.

Energieversorgungsunternehmen sind, im Sinne des Energiewirtschaftsgesetzes, natürliche oder juristische Personen, die Energie an andere liefern, ein Energieversorgungsnetz betreiben oder an einem Energieversorgungsnetz als Eigentümer Verfügungsbefugnis besitzen. Der Strombezug von anderen Betrieben beinhaltet den Bezug von Betrieben im Verarbeitenden Gewerbe, im Bergbau und in der Gewinnung von Steinen und Erden sowie Einspeisung von Anlagen sonstiger Betreiber im Inland (mittels betriebseigener Netze bzw. Durchleitungen durch Netze der Energieversorgungsunternehmen).

Bei der Stromabgabe an andere Abnehmer handelt es sich um Betriebe im Verarbeitenden Gewerbe, im Bergbau und in der Gewinnung von Steinen und Erden sowie sonstige Letztverbraucher im Inland.

Der Energieverbrauch ist der Gesamtverbrauch an Kohle, Mineralöl, Erdgas, Erneuerbaren Energieträgern, Klärschlamm, Abfall, Wärme, Strom und sonstigen Energieträgern einschließlich der Mengen, die in eigenen Anlagen in andere Energiearten umgewandelt werden.

Ausgewiesen werden sowohl die in den Betrieben zur Strom- und Wärmeerzeugung (Prozesswärme, Heizung, Warmwasser einschließlich Kälte) eingesetzten als auch die nichtenergetisch genutzten Energieträger/Brennstoffe.

Nicht erfasst werden Einsatzkohle für die Brikkett- und Koksherstellung, Kraftstoffe für den Einsatz in Fahrzeugen sowie technische Gase.

### Darstellung der Ergebnisse

Die Umrechnung der in Tonnen oder Kubikmeter erhobenen Energieträger in Gigajoule erfolgt auf der Grundlage der je Betrieb ausgewiesenen spezifischen unteren Heizwerte ( $H_i$ ). Bei den in Kilowattstunden erhobenen Energieträgern erfolgt die Umrechnung mit dem einheitlichen Faktor 3,6 ( $1 \text{ kWh} = 3,6 \text{ Megajoule} = 0,0036 \text{ Gigajoule}$ ). Ausnahme bildet das Erdgas, da die Angabe in Kilowattstunden auf der Basis des oberen Heizwertes ( $H_s$ ) erfolgt. Um den Energiegehalt des Erdgases in Gigajoule zu ermitteln, erfolgt eine Berechnung der Normkubikmeter mittels unteren Heizwertes ( $H_i$ ).

Die Darstellung aller Ergebnisse erfolgt ab dem Berichtsjahr 2008 auf Grundlage der „Klassifikation der Wirtschaftszweige, Ausgabe 2008“ (WZ 2008).

Mit der Einführung der WZ 2008 wird die Verordnung (EG) Nr. 1893/2006 des Europäischen Parlaments und des Rates vom 20. Dezember 2006 (ABl. Nr. L 393 vom 30.12.2006 S. 1) zur Einführung der Statistischen Systematik der Wirtschaftszweige in der Europäischen Gemeinschaft (NACE Rev.2) umgesetzt.

Die Anwendung der neuen Klassifikation hat Auswirkungen auf den Berichtskreis, weil einige Tätigkeiten innerhalb des Produzierenden Gewerbes umgruppiert, andere zusätzlich aufgenommen oder ausgegliedert wurden. Darüber hinaus erfolgt die Kodierung der Wirtschaftszweige nunmehr nach einem völlig neuen Nummerierungssystem.

Infolge der strukturellen Veränderungen beim Produzierenden Gewerbe durch den Übergang auf die WZ 2008 zählen zum Beispiel die Branchen des Verlagsgewerbes und des Recyclings nicht mehr in das Verarbeitende Gewerbe. Aber auch innerhalb des Verarbeitenden Gewerbes wurden mit der WZ 2008 erhebliche Anpassungen bei der Zusammensetzung der Wirtschaftszweige vorgenommen. So werden künftig Montage- und Installationsleistungen in eigenständigen Klassen der WZ 2008 nachgewiesen.

Der Wirtschaftsbereich „Bergbau und Gewinnung von Steinen und Erden sowie Verarbeitendes Gewerbe“ erstreckt sich über die Abschnitte B und C sowie - in der numerischen Gliederung - über die Abteilungen 05 bis 33 der WZ 2008.





1 Strombilanz der Betriebe im Verarbeitenden Gewerbe sowie im Bergbau und in der Gewinnung von Steinen und Erden 2014 und Veränderung zum Vorjahr

Merkmal	Strombilanz		Veränderung zum Vorjahr
	Gigajoule	MWh	%
<b>Eigene Stromerzeugung</b>	<b>14 440 921</b>	<b>4 011 367</b>	<b>- 6,4</b>
davon aus			
fossilen Energieträgern	-	-	-
erneuerbaren Energieträgern	3 570 493	991 804	16,8
sonstigen Energieträgern	-	-	-
<b>Strombezug Inland</b>	<b>32 993 477</b>	<b>9 164 855</b>	<b>- 2,3</b>
davon von			
Energieversorgungsunternehmen	29 949 872	8 319 409	- 1,6
anderen Betrieben	3 043 605	845 446	- 8,6
<b>Direkter Strombezug aus dem Ausland</b>	<b>81 575</b>	<b>22 660</b>	<b>110,2</b>
<b>Stromabgabe Inland</b>	<b>9 389 988</b>	<b>2 608 330</b>	<b>- 11,2</b>
davon an			
Energieversorgungsunternehmen	5 954 643	1 654 067	- 14,7
andere Abnehmer	3 435 345	954 263	- 4,5
<b>Direkte Stromabgabe in das Ausland</b>	<b>-</b>	<b>-</b>	<b>- 100,0</b>
<b>Verbrauch insgesamt</b>	<b>38 125 984</b>	<b>10 590 551</b>	<b>- 1,0</b>
nachrichtlich 2013:			
<b>Verbrauch insgesamt</b>	<b>38 508 099</b>	<b>10 696 694</b>	<b>0,7</b>

2 Strombilanz der Betriebe im Verarbeitenden Gewerbe sowie im Bergbau und in der Gewinnung von Steinen und Erden 2014

2.1 Strombilanz nach wirtschaftlicher Gliederung

Systematik- nummer der WZ 2008	Abschnitt  Abteilung	Eigene Stromerzeugung				Strom-
		insgesamt	davon aus			insgesamt
			fossilen Energie- trägern	erneuerbaren Energie- trägern	sonstigen Energie- trägern	
B	Bergbau und Gewinnung von Steinen und Erden	778 296	770 536	7 760	-	197 881
05	Kohlenbergbau	.	.	7 760	-	.
06	Gewinnung von Erdöl und Erdgas	43 108	43 108	-	-	2 129
08	Gewinnung von Steinen und Erden, sonstiger Bergbau	.	.	-	-	.
09	Erbringung von Dienstleistungen für den Bergbau und für die Gewinnung von Steinen und Erden	-	-	-	-	273
C	Verarbeitendes Gewerbe	3 233 071	.	984 043	.	8 966 973
10	Herstellung von Nahrungs- und Futtermitteln	334 549	331 455	3 093	-	827 677
11	Getränkeherstellung	.	5 436	.	-	88 596
13	Herstellung von Textilien	.	-	.	-	65 165
14	Herstellung von Bekleidung	-	-	-	-	50
15	Herstellung von Leder, Lederwaren und Schuhen	-	-	-	-	.
16	Herstellung v. Holz-, Flecht-, Korb- und Korkwaren (o. Möbel)	47 670	.	.	-	214 011
17	Herstellung von Papier, Pappe und Waren daraus	903 359	7 612	895 747	-	344 351
18	Herstellung von Druckerzeugnissen; Vervielfältigung von bespielten Ton-, Bild- und Datenträgern	.	.	.	-	61 570
19	Kokerei und Mineralölverarbeitung	865 534	.	.	.	.
20	Herstellung von chemischen Erzeugnissen	993 574	824 343	.	.	4 057 579
21	Herstellung von pharmazeutischen Erzeugnissen	26 187	26 187	-	-	71 756
22	Herstellung von Gummi- und Kunststoffwaren	1 473	-	1 473	-	647 547
23	Herstellung von Glas und Glaswaren, Keramik, Verarbeitung von Steinen und Erden	37 703	35 786	1 917	-	940 344
24	Metallerzeugung und -bearbeitung	3 247	-	1 019	2 228	695 898
25	Herstellung von Metallerzeugnissen	.	.	3 888	-	296 971
26	Herstellung von Datenverarbeitungsgeräten, elektronischen und optischen Erzeugnissen	1 546	.	.	-	86 977
27	Herstellung von elektrischen Ausrüstungen	.	.	173	-	32 273
28	Maschinenbau	2 118	.	.	-	264 366
29	Herstellung von Kraftwagen und Kraftwagenteilen	.	-	.	-	97 419
30	Sonstiger Fahrzeugbau	.	-	.	-	.
31	Herstellung von Möbeln	527	-	527	-	28 624
32	Herstellung von sonstigen Waren	.	.	461	-	14 007
33	Reparatur und Installation von Maschinen und Ausrüstungen	1 900	.	.	-	28 568
B-C	Bergbau und Gewinnung von Steinen und Erden sowie Verarbeitendes Gewerbe	4 011 367	.	991 804	.	9 164 855
nachrichtlich:						
2013	Bergbau und Gewinnung von Steinen und Erden sowie Verarbeitendes Gewerbe	4 286 051	.	849 390	.	9 381 877

Noch 2 Strombilanz der Betriebe im Verarbeitenden Gewerbe sowie im Bergbau und in der Gewinnung von Steinen und Erden 2014

Noch 2.1 Strombilanz nach wirtschaftlicher Gliederung

bezug aus dem Inland		Direkter Strombezug aus dem Ausland	Stromabgabe in das Inland			Direkte Stromabgabe in das Ausland	Stromver- brauch insgesamt	Syste- matik- nummer der WZ 2008
davon von			insgesamt	davon an				
Energiever- sorgungs- unternehmen	anderen Betrieben			Energiever- sorgungs- unternehmen	andere Abnehmer			
MWh								
132 159	65 723	-	517 351	344 538	172 813	-	458 827	B
.	5 672	-	509 602	337 400	172 202	-	233 446	05
2 129	-	-	7 138	7 138	-	-	38 100	06
.	60 050	-	610	-	610	-	187 008	08
273	-	-	-	-	-	-	273	09
8 187 250	779 723	22 660	2 090 979	1 309 529	781 450	-	10 131 724	C
727 937	99 740	-	110 115	47 543	62 572	-	1 052 110	10
.	.	-	.	.	.	-	94 059	11
.	.	-	.	.	.	-	77 740	13
50	-	-	-	-	-	-	50	14
.	-	-	-	-	-	-	.	15
.	.	-	48 041	.	.	-	213 640	16
334 121	10 230	-	516 584	511 394	5 190	-	731 126	17
.	.	-	.	.	.	-	61 711	18
77 403	.	-	221 277	221 220	57	-	.	19
3 530 528	527 051	-	1 069 440	.	.	-	3 981 713	20
71 583	174	-	-	-	-	-	97 943	21
633 751	13 796	-	35 142	1 412	33 730	-	613 878	22
927 608	12 736	.	.	.	3 777	-	972 819	23
.	.	-	62 044	.	.	-	637 101	24
275 882	21 088	.	7 710	3 434	4 275	-	297 040	25
.	.	-	1 466	.	.	-	87 056	26
17 807	14 466	-	.	283	.	-	33 308	27
230 967	33 399	-	4 223	1 729	2 494	-	262 261	28
.	.	5 888	.	.	2 432	-	100 985	29
.	-	-	.	.	-	-	21 092	30
.	.	-	1 599	.	.	-	27 552	31
14 007	-	-	439	439	-	-	.	32
24 782	3 787	-	2 365	1 045	1 320	-	28 104	33
8 319 409	845 446	22 660	2 608 330	1 654 067	954 263	-	10 590 551	B-C
nachrichtlich:								
8 456 713	925 164	10 778	2 938 211	1 939 217	998 994	43 800	10 696 694	2013

- 2 Strombilanz der Betriebe im Verarbeitenden Gewerbe sowie im Bergbau und in der Gewinnung von Steinen und Erden 2014
- 2.2 Strombilanz nach Kreisen

Kreis- nummer	Kreisfreie Stadt Landkreis Land	Eigene Stromerzeugung				Strombezug aus dem	
		insgesamt	davon aus			insgesamt	davon Energiever- sorgungs- unternehmen
			fossilen Energie- trägern	erneuer- baren Energie- trägern	sonstigen Energie- trägern		
001	Dessau-Roßlau, Stadt	12 128	10 996	1 132	-	65 412	63 576
002	Halle (Saale), Stadt	366	.	.	-	60 394	58 206
003	Magdeburg, Stadt	.	.	.	-	217 162	169 765
081	Altmarkkreis Salzwedel	58 312	.	.	-	280 247	.
082	Anhalt-Bitterfeld	.	.	4 498	-	1 083 567	1 073 608
083	Börde	363 297	360 428	2 869	-	569 086	568 442
084	Burgenlandkreis	929 273	903 892	25 380	-	673 537	584 512
085	Harz	12 172	8 078	1 866	2 228	613 969	576 737
086	Jerichower Land	23 385	22 012	1 373	-	269 526	227 468
087	Mansfeld-Südharz	255 113	.	.	-	342 835	334 067
088	Saalekreis	.	.	1 794	.	3 147 765	2 669 769
089	Salzlandkreis	.	603 473	2 145	.	931 649	852 737
090	Stendal	933 783	38 453	895 330	-	138 225	.
091	Wittenberg	26 462	12 744	13 718	-	771 480	722 711
	<b>Sachsen-Anhalt</b>	<b>4 011 367</b>	<b>.</b>	<b>991 804</b>	<b>.</b>	<b>9 164 855</b>	<b>8 319 409</b>
<b>nachrichtlich:</b>							
<b>2013</b>	<b>Sachsen-Anhalt</b>	<b>4 286 051</b>	<b>.</b>	<b>849 390</b>	<b>.</b>	<b>9 381 877</b>	<b>8 456 713</b>

Noch 2 Strombilanz der Betriebe im Verarbeitenden Gewerbe sowie im Bergbau und in der Gewinnung von Steinen und Erden 2014

Noch 2.2 Strombilanz nach Kreisen

Inland	Direkter Strombezug aus dem Ausland	Stromabgabe in das Inland			Direkte Stromabgabe in das Ausland	Stromver- brauch insgesamt	Kreis- nummer
von		insgesamt	davon an				
anderen Betrieben			Energiever- sorgungs- unternehmen	andere Abnehmer			
MWh							
1 836	-	4 327	1 095	3 232	-	73 214	001
2 187	-	319	.	.	-	60 441	002
47 397	-	.	.	26 860	-	190 571	003
.	-	23 012	21 981	1 031	-	315 547	081
9 959	.	15 007	4 250	10 757	-	1 081 620	082
645	-	10 077	7 658	2 419	-	922 306	083
89 025	-	643 089	392 848	250 241	-	959 721	084
37 233	-	34 765	2 041	32 724	-	591 376	085
42 059	.	.	.	20 437	-	271 309	086
8 768	-	240 363	.	.	-	357 585	087
477 996	.	.	2 617	.	-	3 298 626	088
78 912	-	.	.	64 361	-	1 172 111	089
.	-	510 845	.	.	-	561 163	090
48 768	-	62 980	13 514	49 466	-	734 962	091
845 446	22 660	2 608 330	1 654 067	954 263	-	10 590 551	
nachrichtlich:							
925 164	10 778	2 938 211	1 939 217	998 994	43 800	10 696 694	2013

2 Strombilanz der Betriebe im Verarbeitenden Gewerbe sowie im Bergbau und in der Gewinnung von Steinen und Erden 2014

2.3 Veränderung des Stromverbrauchs zum Vorjahr nach wirtschaftlicher Gliederung

Systematiknummer der WZ 2008	Abschnitt Abteilung	Stromverbrauch insgesamt		Veränderung zum Vorjahr
		Gigajoule	MWh	
<b>B</b>	<b>Bergbau und Gewinnung von Steinen und Erden</b>	<b>1 651 777</b>	<b>458 827</b>	<b>- 4,6</b>
05	Kohlenbergbau	840 406	233 446	- 4,2
06	Gewinnung von Erdöl und Erdgas	137 159	38 100	0,6
08	Gewinnung von Steinen und Erden, sonstiger Bergbau	673 230	187 008	- 6,1
09	Erbringung von Dienstleistungen für den Bergbau und für die Gewinnung von Steinen und Erden	982	273	8,2
<b>C</b>	<b>Verarbeitendes Gewerbe</b>	<b>36 474 207</b>	<b>10 131 724</b>	<b>- 0,8</b>
10	Herstellung von Nahrungs- und Futtermitteln	3 787 597	1 052 110	5,4
11	Getränkeherstellung	338 612	94 059	- 14,0
13	Herstellung von Textilien	279 865	77 740	- 20,7
14	Herstellung von Bekleidung	181	50	2,0
15	Herstellung von Leder, Lederwaren und Schuhen	.	.	.
16	Herst. v. Holz-, Flecht-, Korb- und Korkwaren (o. Möbel)	769 102	213 640	5,1
17	Herstellung von Papier, Pappe und Waren daraus	2 632 053	731 126	1,5
18	Herstellung von Druckerzeugnissen; Vervielfältigung von bespielten Ton-, Bild- und Datenträgern	222 160	61 711	- 15,5
19	Kokerei und Mineralölverarbeitung	.	.	.
20	Herstellung von chemischen Erzeugnissen	14 334 166	3 981 713	- 2,0
21	Herstellung von pharmazeutischen Erzeugnissen	352 595	97 943	1,3
22	Herstellung von Gummi- und Kunststoffwaren	2 209 961	613 878	4,0
23	Herstellung von Glas und Glaswaren, Keramik, Verarbeitung von Steinen und Erden	3 502 149	972 819	0,7
24	Metallerzeugung und -bearbeitung	2 293 564	637 101	1,9
25	Herstellung von Metallerzeugnissen	1 069 344	297 040	0,3
26	Herstellung von Datenverarbeitungsgeräten, elektronischen und optischen Erzeugnissen	313 403	87 056	0,5
27	Herstellung von elektrischen Ausrüstungen	119 910	33 308	- 2,3
28	Maschinenbau	944 138	262 261	9,2
29	Herstellung von Kraftwagen und Kraftwagenteilen	363 545	100 985	- 14,3
30	Sonstiger Fahrzeugbau	75 931	21 092	- 3,5
31	Herstellung von Möbeln	99 189	27 552	- 0,2
32	Herstellung von sonstigen Waren	.	.	.
33	Reparatur und Installation von Maschinen und Ausrüstungen	101 173	28 104	3,4
<b>B-C</b>	<b>Bergbau und Gewinnung von Steinen und Erden sowie Verarbeitendes Gewerbe</b>	<b>38 125 984</b>	<b>10 590 551</b>	<b>- 1,0</b>
nachrichtlich:				
<b>2013</b>	<b>Bergbau und Gewinnung von Steinen und Erden sowie Verarbeitendes Gewerbe</b>	<b>38 508 099</b>	<b>10 696 694</b>	<b>0,7</b>

2 Strombilanz der Betriebe im Verarbeitenden Gewerbe sowie im Bergbau und in der Gewinnung von Steinen und Erden 2014

2.4 Veränderung des Stromverbrauchs zum Vorjahr nach Kreisen

Kreis- nummer	Kreisfreie Stadt Landkreis	Stromverbrauch insgesamt		Veränderung zum Vorjahr
	Land	Gigajoule	MWh	%
001	Dessau-Roßlau, Stadt	263 570	73 214	- 2,6
002	Halle (Saale), Stadt	217 589	60 441	- 13,8
003	Magdeburg, Stadt	686 057	190 571	- 3,4
081	Altmarkkreis Salzwedel	1 135 968	315 547	1,7
082	Anhalt-Bitterfeld	3 893 833	1 081 620	5,1
083	Börde	3 320 303	922 306	- 1,0
084	Burgenlandkreis	3 454 995	959 721	1,8
085	Harz	2 128 955	591 376	4,4
086	Jerichower Land	976 711	271 309	- 4,6
087	Mansfeld-Südharz	1 287 305	357 585	- 8,1
088	Saalekreis	11 875 052	3 298 626	- 2,9
089	Salzlandkreis	4 219 598	1 172 111	- 3,0
090	Stendal	2 020 186	561 163	3,6
091	Wittenberg	2 645 862	734 962	- 2,2
	<b>Sachsen-Anhalt</b>	<b>38 125 984</b>	<b>10 590 551</b>	<b>- 1,0</b>
nachrichtlich:				
2013	<b>Sachsen-Anhalt</b>	<b>38 508 099</b>	<b>10 696 694</b>	<b>0,7</b>

2 Strombilanz der Betriebe im Verarbeitenden Gewerbe sowie im Bergbau und in der Gewinnung von Steinen und Erden 2014

2.5 Stromverbrauch 2008 bis 2014 nach wirtschaftlicher Gliederung

Systematik- nummer der WZ 2008	Abschnitt Abteilung		
		2008	2009
<b>B</b>	<b>Bergbau und Gewinnung von Steinen und Erden</b>	<b>778 704</b>	<b>724 113</b>
05	Kohlenbergbau	237 816	248 069
06	Gewinnung von Erdöl und Erdgas	40 572	41 661
08	Gewinnung von Steinen und Erden, sonstiger Bergbau	500 292	434 284
09	Erbringung von Dienstleistungen für den Bergbau und für die Gewinnung von Steinen und Erden	24	100
<b>C</b>	<b>Verarbeitendes Gewerbe</b>	<b>9 457 742</b>	<b>9 045 822</b>
10	Herstellung von Nahrungs- und Futtermitteln	870 547	891 196
11	Getränkeherstellung	112 891	109 658
13	Herstellung von Textilien	64 479	65 001
14	Herstellung von Bekleidung	46	47
15	Herstellung von Leder, Lederwaren und Schuhen	460	428
16	Herstellung v. Holz-, Flecht-, Korb- und Korkwaren (o. Möbel)	231 737	268 496
17	Herstellung von Papier, Pappe und Waren daraus	727 859	722 250
18	Herstellung von Druckerzeugnissen; Vervielfältigung von bespielten Ton-, Bild- und Datenträgern	55 206	54 312
19	Kokerei und Mineralölverarbeitung	693 716	776 703
20	Herstellung von chemischen Erzeugnissen	3 672 198	3 374 825
21	Herstellung von pharmazeutischen Erzeugnissen	83 422	80 014
22	Herstellung von Gummi- und Kunststoffwaren	518 192	511 623
23	Herstellung von Glas und Glaswaren, Keramik, Verarbeitung von Steinen und Erden	857 898	767 869
24	Metallerzeugung und -bearbeitung	640 820	529 754
25	Herstellung von Metallerzeugnissen	279 340	257 110
26	Herstellung von Datenverarbeitungsgeräten, elektronischen und optischen Erzeugnissen	188 238	239 819
27	Herstellung von elektrischen Ausrüstungen	35 628	32 685
28	Maschinenbau	240 601	203 402
29	Herstellung von Kraftwagen und Kraftwagenteilen	77 154	63 641
30	Sonstiger Fahrzeugbau	27 809	24 277
31	Herstellung von Möbeln	39 598	34 298
32	Herstellung von sonstigen Waren	12 908	13 521
33	Reparatur und Installation von Maschinen und Ausrüstungen	26 996	24 891
<b>B-C</b>	<b>Bergbau und Gewinnung von Steinen und Erden sowie Verarbeitendes Gewerbe</b>	<b>10 236 446</b>	<b>9 769 935</b>



Noch 2 Strombilanz der Betriebe im Verarbeitenden Gewerbe sowie im Bergbau und in der Gewinnung von Steinen und Erden 2014

Noch 2.5 Stromverbrauch 2008 bis 2014 nach wirtschaftlicher Gliederung

Stromverbrauch insgesamt					Systematik- nummer der WZ 2008
2010	2011	2012	2013	2014	
MWh					
831 572	505 088	479 452	480 853	458 827	B
266 224	257 452	242 933	243 688	233 446	05
42 494	39 723	37 472	37 855	38 100	06
522 750	207 818	198 864	199 059	187 008	08
104	94	184	252	273	09
9 809 762	10 336 676	10 142 719	10 215 841	10 131 724	C
921 444	937 977	957 530	998 128	1 052 110	10
117 311	120 050	116 481	109 310	94 059	11
69 210	84 670	96 104	98 057	77 740	13
.	.	.	.	50	14
.	.	.	.	.	15
260 080	200 819	192 532	203 285	213 640	16
704 947	689 945	714 513	720 368	731 126	17
55 163	60 515	70 292	73 041	61 711	18
801 557	773 999	786 192	.	.	19
3 699 424	4 169 516	4 042 002	4 061 067	3 981 713	20
96 466	92 344	92 992	96 668	97 943	21
569 122	565 783	595 796	590 160	613 878	22
901 112	970 064	948 765	965 717	972 819	23
609 709	635 981	631 450	625 254	637 101	24
310 289	329 516	293 391	296 120	297 040	25
245 502	225 833	119 809	86 648	87 056	26
25 569	36 329	34 474	34 097	33 308	27
241 839	250 330	252 100	240 260	262 261	28
82 989	104 167	106 466	117 778	100 985	29
27 407	23 358	21 633	21 867	21 092	30
32 274	27 675	27 530	27 611	27 552	31
13 811	13 764	14 319	14 913	.	32
24 128	23 692	28 005	27 184	28 104	33
10 641 334	10 841 764	10 622 172	10 696 694	10 590 551	B-C

- 2 Strombilanz der Betriebe im Verarbeitenden Gewerbe sowie im Bergbau und in der Gewinnung von Steinen und Erden 2014
- 2.6 Stromverbrauch 2003 bis 2014 <sup>1)</sup> nach Kreisen

Kreis- nummer	Kreisfreie Stadt Landkreis Land	Strom-				
		2003	2004	2005	2006	2007
001	Dessau-Roßlau, Stadt	91 791	92 217	95 148	91 846	98 751
002	Halle (Saale), Stadt	62 326	63 367	59 892	61 831	65 056
003	Magdeburg, Stadt	201 568	210 958	226 991	251 570	261 046
081	Altmarkkreis Salzwedel	311 657	318 935	308 599	326 413	296 680
082	Anhalt-Bitterfeld	708 814	756 529	823 927	883 839	952 236
083	Börde	682 969	723 160	751 370	766 113	826 473
084	Burgenlandkreis	725 799	752 128	775 107	838 868	892 747
085	Harz	408 107	505 419	451 816	490 209	546 689
086	Jerichower Land	231 626	240 838	244 613	276 187	291 661
087	Mansfeld-Südharz	302 592	285 587	270 339	315 667	324 376
088	Saalekreis	2 928 452	3 016 396	2 842 580	2 993 518	3 235 010
089	Salzlandkreis	972 532	973 445	987 515	1 053 830	1 103 019
090	Stendal	71 281	233 515	431 185	480 410	537 007
091	Wittenberg	547 913	580 768	619 186	644 441	687 965
	<b>Sachsen-Anhalt</b>	<b>8 247 429</b>	<b>8 753 262</b>	<b>8 888 268</b>	<b>9 474 742</b>	<b>10 118 716</b>

1) Ab dem Berichtsjahr 2008 erfolgt die Darstellung der Ergebnisse auf der Grundlage der Berichtskreisermittlung der "Klassifikation der Wirtschaftszweige, Ausgabe 2008" (WZ 2008). Die Ergebnisse der Jahre 2003 bis 2007 basieren auf der Grundlage der WZ 2003.

Noch 2 Strombilanz der Betriebe im Verarbeitenden Gewerbe sowie im Bergbau und in der Gewinnung von Steinen und Erden 2014

Noch 2.6 Stromverbrauch 2003 bis 2014 <sup>1)</sup> nach Kreisen

verbrauch insgesamt							Kreis- nummer
2008	2009	2010	2011	2012	2013	2014	
MWh							
101 434	82 206	87 082	81 311	74 054	75 146	73 214	001
61 684	57 306	63 921	62 430	66 139	70 113	60 441	002
245 456	233 590	238 727	193 800	204 231	197 240	190 571	003
281 297	270 616	297 437	286 030	306 499	310 133	315 547	081
1 023 536	1 045 084	1 231 939	1 255 644	1 049 008	1 029 451	1 081 620	082
822 463	781 092	923 328	956 028	923 492	931 281	922 306	083
899 760	925 093	930 897	940 515	944 321	943 187	959 721	084
530 831	456 030	521 344	557 411	566 518	566 572	591 376	085
273 784	259 382	254 428	268 647	284 879	284 481	271 309	086
327 037	315 190	352 267	361 985	361 967	389 271	357 585	087
3 376 459	3 164 111	3 347 256	3 388 072	3 356 661	3 398 716	3 298 626	088
1 055 161	995 479	1 117 276	1 234 698	1 216 828	1 208 346	1 172 111	089
564 498	548 188	540 079	530 678	545 258	541 573	561 163	090
673 047	636 569	735 355	724 514	722 317	751 184	734 962	091
<b>10 236 446</b>	<b>9 769 935</b>	<b>10 641 334</b>	<b>10 841 764</b>	<b>10 622 172</b>	<b>10 696 694</b>	<b>10 590 551</b>	

3 Energieverbrauch der Betriebe im Verarbeitenden Gewerbe sowie im Bergbau und in der Gewinnung von Steinen und Erden 2014

3.1 Ausgewählte Energieträger nach wirtschaftlicher Gliederung in Gigajoule

Systematik- nummer der WZ 2008	Abschnitt Abteilung				
		Steinkohlen	Braun- kohlen	Mine-	
				insgesamt	Heizöl leicht
<b>B</b>	<b>Bergbau und Gewinnung von Steinen und Erden</b>	-	11 686 225	88 707	80 468
05	Kohlenbergbau	-	11 045 878	64 639	64 639
06	Gewinnung von Erdöl und Erdgas	-	-	-	-
08	Gewinnung von Steinen und Erden, sonstiger Bergbau	-	640 346	.	.
09	Erbringung von Dienstleistungen für den Bergbau und für die Gewinnung von Steinen und Erden	-	-	.	.
<b>C</b>	<b>Verarbeitendes Gewerbe</b>	4 608 310	14 603 352	.	1 229 144
10	Herstellung von Nahrungs- und Futtermitteln	.	-	360 403	355 884
11	Getränkeherstellung	-	-	17 601	.
13	Herstellung von Textilien	-	-	.	.
14	Herstellung von Bekleidung	-	-	-	-
15	Herstellung von Leder, Lederwaren und Schuhen	-	-	-	-
16	Herstellung v. Holz-, Flecht-, Korb- und Korkwaren (o. Möbel)	-	-	.	14 403
17	Herstellung von Papier, Pappe und Waren daraus	-	-	53 386	51 763
18	Herstellung von Druckerzeugnissen; Vervielfältigung von bespielten Ton-, Bild- und Datenträgern	-	-	2 523	2 523
19	Kokerei und Mineralölverarbeitung	-	5 027 262	.	.
20	Herstellung von chemischen Erzeugnissen	.	3 766 507	281 532	63 926
21	Herstellung von pharmazeutischen Erzeugnissen	-	-	33 831	33 831
22	Herstellung von Gummi- und Kunststoffwaren	-	-	172 903	164 487
23	Herstellung von Glas und Glaswaren, Keramik, Verarbeitung von Steinen und Erden	1 646 634	3 115 168	1 106 512	161 051
24	Metallerzeugung und -bearbeitung	33 005	-	49 553	9 854
25	Herstellung von Metallerzeugnissen	-	-	147 099	119 512
26	Herstellung von Datenverarbeitungsgeräten, elektronischen und optischen Erzeugnissen	-	-	.	3 697
27	Herstellung von elektrischen Ausrüstungen	-	-	.	14 165
28	Maschinenbau	-	-	78 386	67 363
29	Herstellung von Kraftwagen und Kraftwagenteilen	-	-	.	5 302
30	Sonstiger Fahrzeugbau	-	-	4 606	3 620
31	Herstellung von Möbeln	-	-	7 398	5 567
32	Herstellung von sonstigen Waren	-	-	33 978	33 978
33	Reparatur und Installation von Maschinen und Ausrüstungen	31	.	37 626	25 803
<b>B-C</b>	<b>Bergbau und Gewinnung von Steinen und Erden sowie Verarbeitendes Gewerbe</b>	4 608 310	26 289 577	.	1 309 612
<b>nachrichtlich:</b>					
<b>2013</b>	<b>Bergbau und Gewinnung von Steinen und Erden sowie Verarbeitendes Gewerbe</b>	4 454 527	30 336 289	.	1 412 458

Noch 3 Energieverbrauch der Betriebe im Verarbeitenden Gewerbe sowie im Bergbau und in der Gewinnung von Steinen und Erden 2014

Noch 3.1 Ausgewählte Energieträger nach wirtschaftlicher Gliederung in Gigajoule

Energieverbrauch							Systematik- nummer der WZ 2008
darunter					insgesamt <sup>1) 2)</sup>		
Erdgas		Erneuerbare Energien <sup>3)</sup>	Wärme <sup>4)</sup>	Strom			
darunter							
Heizöl schwer	andere Mine- ralölprodukte						
Gigajoule							
-	-	1 271 395	5 046	3 111	1 651 777	14 826 443	B
-	-	-	5 046	3 111	840 406	12 079 263	05
-	-	622 193	-	-	137 159	759 352	06
-	-	.	-	-	673 230	1 977 505	08
-	-	.	-	-	982	10 323	09
.	.	95 808 131	18 902 278	25 026 490	36 474 207	248 887 960	C
-	-	7 125 117	.	1 259 428	3 787 597	15 422 493	10
-	-	285 057	-	-	338 612	641 270	11
-	-	76 583	-	.	279 865	409 517	13
-	-	1 301	-	-	181	1 482	14
-	-	.	-	-	.	.	15
-	-	392 294	3 763 419	.	769 102	5 069 813	16
-	-	2 031 885	14 417 523	1 643 487	2 632 053	20 778 334	17
-	-	177 553	-	1 761	222 160	403 998	18
-	-	.	-	.	.	.	19
212 694	-	66 428 944	235 032	21 255 147	14 334 166	109 578 104	20
-	-	502 172	-	79 510	352 595	968 107	21
-	-	356 109	7 181	232 344	2 209 961	2 978 499	22
.	920 842	10 469 107	.	-	3 502 149	24 679 522	23
32 375	-	4 121 085	-	.	2 293 564	6 518 253	24
-	-	906 814	10 061	62 100	1 069 344	2 195 417	25
-	-	74 431	.	6 611	313 403	399 047	26
-	-	100 806	.	12 670	119 910	248 415	27
-	-	433 590	-	65 945	944 138	1 522 059	28
-	-	65 945	-	.	363 545	446 193	29
-	-	130 738	.	.	75 931	227 649	30
-	-	20 710	216 585	-	99 189	343 882	31
-	-	.	-	-	.	.	32
-	-	60 260	.	103 153	101 173	302 998	33
.	.	97 079 526	18 907 324	25 029 602	38 125 984	263 714 403	B-C
nachrichtlich:							
.	.	99 386 181	18 314 945	23 946 288	38 508 099	273 750 181	2013

1) Soweit Energieträger als Brennstoff zur Stromerzeugung in eigenen Anlagen eingesetzt werden, enthält der Gesamtenergieverbrauch Doppelzählungen, die sowohl den Energiegehalt der eingesetzten Brennstoffe als auch des erzeugten Stroms umfassen.

2) einschließlich nichtenergetische Nutzung

3) ohne biogenen Anteil Abfall und Klärschlamm

4) Wärme beinhaltet die Energieträger Fernwärme und Dampf

3 Energieverbrauch der Betriebe im Verarbeitenden Gewerbe sowie im Bergbau und in der Gewinnung von Steinen und Erden 2014

3.2 Ausgewählte Energieträger nach wirtschaftlicher Gliederung in spezifischen Einheiten

Systematik- nummer der WZ 2008	Abschnitt  Abteilung				
		Steinkohlen	Braun- kohlen	Mine-	
				insgesamt	
					Heizöl leicht
Tonnen					
B	Bergbau und Gewinnung von Steinen und Erden	-	1 087 113	2 076	1 887
05	Kohlenbergbau	-	1 057 264	1 517	1 517
06	Gewinnung von Erdöl und Erdgas	-	-	-	-
08	Gewinnung von Steinen und Erden, sonstiger Bergbau	-	29 849	.	.
09	Erbringung von Dienstleistungen für den Bergbau und für die Gewinnung von Steinen und Erden	-	-	.	.
C	Verarbeitendes Gewerbe	160 610	962 558	.	28 706
10	Herstellung von Nahrungs- und Futtermitteln	.	.	8 379	8 281
11	Getränkeherstellung	-	-	411	.
13	Herstellung von Textilien	-	-	.	.
14	Herstellung von Bekleidung	-	-	-	-
15	Herstellung von Leder, Lederwaren und Schuhen	-	-	-	-
16	Herstellung v. Holz-, Flecht-, Korb- und Korkwaren (o. Möbel)	-	-	.	336
17	Herstellung von Papier, Pappe und Waren daraus	-	-	1 249	1 213
18	Herstellung von Druckerzeugnissen; Vervielfältigung von bespielten Ton-, Bild- und Datenträgern	-	-	59	59
19	Kokerei und Mineralölverarbeitung	-	283 226	.	.
20	Herstellung von chemischen Erzeugnissen	.	343 879	6 873	1 494
21	Herstellung von pharmazeutischen Erzeugnissen	-	-	794	794
22	Herstellung von Gummi- und Kunststoffwaren	-	-	4 034	3 843
23	Herstellung von Glas und Glaswaren, Keramik, Verarbeitung von Steinen und Erden	58 336	142 324	44 476	3 760
24	Metallerzeugung und -bearbeitung	1 152	-	1 193	231
25	Herstellung von Metallerzeugnissen	-	-	3 393	2 792
26	Herstellung von Datenverarbeitungsgeräten, elektronischen und optischen Erzeugnissen	-	-	.	86
27	Herstellung von elektrischen Ausrüstungen	-	-	.	331
28	Maschinenbau	-	-	1 815	1 575
29	Herstellung von Kraftwagen und Kraftwagenteilen	-	-	.	124
30	Sonstiger Fahrzeugbau	-	-	106	85
31	Herstellung von Möbeln	-	-	170	130
32	Herstellung von sonstigen Waren	-	-	793	793
33	Reparatur und Installation von Maschinen und Ausrüstungen	1	.	873	603
B-C	Bergbau und Gewinnung von Steinen und Erden sowie Verarbeitendes Gewerbe	160 610	2 049 671	.	30 594
nachrichtlich:					
2013	Bergbau und Gewinnung von Steinen und Erden sowie Verarbeitendes Gewerbe	154 702	2 432 776	.	33 020

Noch 3 Energieverbrauch der Betriebe im Verarbeitenden Gewerbe sowie im Bergbau und in der Gewinnung von Steinen und Erden 2014

Noch 3.2 Ausgewählte Energieträger nach wirtschaftlicher Gliederung in spezifischen Einheiten

Energieverbrauch							Systematik- nummer der WZ 2008
darunter						insgesamt <sup>1) 2)</sup>	
Erdgas <sup>3)</sup>		Erneuerbare Energien <sup>4)</sup>	Wärme <sup>5)</sup>	Strom			
darunter							
Heizöl schwer	andere Mine- ralölprodukte						
		MWh	Gigajoule	MWh		Gigajoule	
-	-	391 515	5 046	864	458 827	14 826 443	B
-	-	-	5 046	864	233 446	12 079 263	05
-	-	191 599	-	-	38 100	759 352	06
-	-	.	-	-	187 008	1 977 505	08
-	-	.	-	-	273	10 323	09
.	.	29 503 305	18 902 278	6 951 803	10 131 724	248 887 960	C
-	-	2 194 120	.	349 841	1 052 110	15 422 493	10
-	-	87 781	-	-	94 059	641 270	11
-	-	23 583	-	.	77 740	409 517	13
-	-	401	-	-	50	1 482	14
-	-	.	-	-	.	.	15
-	-	120 804	3 763 419	.	213 640	5 069 813	16
-	-	625 702	14 417 523	456 524	731 126	20 778 334	17
-	-	54 676	-	489	61 711	403 998	18
-	.	.	-	.	.	.	19
5 272	-	20 456 233	235 032	5 904 208	3 981 713	109 578 104	20
-	-	154 640	-	22 086	97 943	968 107	21
-	-	109 661	7 181	64 540	613 878	2 978 499	22
.	40 183	3 223 873	.	-	972 819	24 679 522	23
803	-	1 269 053	-	.	637 101	6 518 253	24
-	-	279 246	10 061	17 250	297 040	2 195 417	25
-	-	22 920	.	1 836	87 056	399 047	26
-	-	31 042	.	3 519	33 308	248 415	27
-	.	133 520	-	18 318	262 261	1 522 059	28
-	-	20 307	-	.	100 985	446 193	29
-	-	40 260	.	.	21 092	227 649	30
-	-	6 377	216 585	-	27 552	343 882	31
-	-	.	-	-	.	.	32
-	-	18 556	.	28 654	28 104	302 998	33
.	.	29 894 821	18 907 324	6 952 667	10 590 551	263 714 403	B-C
nachrichtlich:							
.	.	30 605 136	18 314 945	6 651 747	10 696 694	273 750 181	2013

1) Soweit Energieträger als Brennstoff zur Stromerzeugung in eigenen Anlagen eingesetzt werden, enthält der Gesamtenergieverbrauch Doppelzählungen, die sowohl den Energiegehalt der eingesetzten Brennstoffe als auch des erzeugten Stroms umfassen.

2) einschließlich nichtenergetische Nutzung

3) auf Brennwertbasis

4) ohne biogenen Anteil Abfall und Klärschlamm

5) Wärme beinhaltet die Energieträger Fernwärme und Dampf



3 Energieverbrauch der Betriebe im Verarbeitenden Gewerbe sowie im Bergbau und in der Gewinnung von Steinen und Erden 2014

3.3 Ausgewählte Energieträger nach Kreisen in Gigajoule

Kreis- nummer	Kreisfreie Stadt Landkreis Land				
		Steinkohlen	Braunkohlen	Mine-	
				insgesamt	Heizöl leicht
001	Dessau-Roßlau, Stadt	-	-	252 500	38 607
002	Halle (Saale), Stadt	-	-	34 321	29 976
003	Magdeburg, Stadt	-	-	.	.
081	Altmarkkreis Salzwedel	-	.	83 702	75 810
082	Anhalt-Bitterfeld	.	-	186 073	173 756
083	Börde	.	.	127 939	121 705
084	Burgenlandkreis	-	17 927 938	1 320 521	194 762
085	Harz	1 264 982	1 032 458	233 515	177 210
086	Jerichower Land	-	.	.	.
087	Mansfeld-Südharz	31	5 131 416	89 499	55 301
088	Saalekreis	-	375 307	.	139 466
089	Salzlandkreis	2 865 057	1 711 580	.	.
090	Stendal	-	-	.	.
091	Wittenberg	.	.	65 524	60 089
	<b>Sachsen-Anhalt</b>	<b>4 608 310</b>	<b>26 289 577</b>	<b>.</b>	<b>1 309 612</b>
nachrichtlich:					
2013	<b>Sachsen-Anhalt</b>	<b>4 454 527</b>	<b>30 336 289</b>	<b>.</b>	<b>1 412 458</b>



Noch 3 Energieverbrauch der Betriebe im Verarbeitenden Gewerbe sowie im Bergbau und in der Gewinnung von Steinen und Erden 2014

Noch 3.3 Ausgewählte Energieträger nach Kreisen in Gigajoule

Energieverbrauch							Kreis- nummer
darunter					insgesamt <sup>1) 2)</sup>		
Erdgas		Erneuerbare Energien <sup>3)</sup>	Wärme <sup>4)</sup>	Strom			
darunter							
Heizöl schwer	andere Mine- ralölprodukte						
Gigajoule							
212 694	-	379 522	.	.	263 570	1 005 840	001
-	-	92 939	.	.	217 589	403 198	002
-	-	391 683	495 370	761 378	686 057	2 399 309	003
-	-	1 797 259	.	17 176	1 135 968	4 862 398	081
-	.	3 235 570	19 871	1 157 266	3 893 833	8 784 919	082
-	-	12 729 844	27 933	.	3 320 303	17 100 135	083
-	920 842	1 386 011	424 208	811 447	3 454 995	27 161 396	084
32 375	-	4 644 273	13 518	46 207	2 128 955	9 363 908	085
-	-	863 170	120 508	1 416 919	976 711	3 434 720	086
-	32 169	1 451 508	847 162	46 004	1 287 305	8 852 924	087
-	.	13 615 639	.	7 283 955	11 875 052	78 892 099	088
.	-	8 606 446	359 936	11 044 419	4 219 598	31 990 247	089
-	-	2 590 386	14 441 218	.	2 020 186	19 124 977	090
-	-	45 295 276	371 266	1 959 743	2 645 862	50 338 332	091
.	.	97 079 526	18 907 324	25 029 602	38 125 984	263 714 403	
nachrichtlich:							
.	.	99 386 181	18 314 945	23 946 288	38 508 099	273 750 181	2013

1) Soweit Energieträger als Brennstoff zur Stromerzeugung in eigenen Anlagen eingesetzt werden, enthält der Gesamtenergieverbrauch Doppelzählungen, die sowohl den Energiegehalt der eingesetzten Brennstoffe als auch des erzeugten Stroms umfassen.

2) einschließlich nichtenergetische Nutzung

3) ohne biogenen Anteil Abfall und Klärschlamm

4) Wärme beinhaltet die Energieträger Fernwärme und Dampf

3 Energieverbrauch der Betriebe im Verarbeitenden Gewerbe sowie im Bergbau und in der Gewinnung von Steinen und Erden 2014

3.4 Ausgewählte Energieträger nach Kreisen in spezifischen Einheiten

Kreis- nummer	Kreisfreie Stadt Landkreis  Land				
		Steinkohlen	Braunkohlen	Mine-	
				insgesamt	
					Heizöl leicht
Tonnen					
001	Dessau-Roßlau, Stadt	-	-	6 204	905
002	Halle (Saale), Stadt	-	-	754	660
003	Magdeburg, Stadt	-	.	.	.
081	Altmarkkreis Salzwedel	-	.	1 953	1 772
082	Anhalt-Bitterfeld	.	-	4 329	4 057
083	Börde	.	.	2 986	2 849
084	Burgenlandkreis	-	1 604 549	49 562	4 559
085	Harz	45 303	47 963	5 461	4 139
086	Jerichower Land	-	.	.	.
087	Mansfeld-Südharz	1	287 918	2 194	1 294
088	Saalekreis	-	17 536	.	3 273
089	Salzlandkreis	98 943	86 688	.	.
090	Stendal	-	-	.	.
091	Wittenberg	.	.	1 523	1 403
	Sachsen-Anhalt	160 610	2 049 671	.	30 594
nachrichtlich:					
2013	Sachsen-Anhalt	154 702	2 432 776	.	33 020

Noch 3 Energieverbrauch der Betriebe im Verarbeitenden Gewerbe sowie im Bergbau und in der Gewinnung von Steinen und Erden 2014

Noch 3.4 Ausgewählte Energieträger nach Kreisen in spezifischen Einheiten

Energieverbrauch							Kreis- nummer
darunter					insgesamt <sup>1) 2)</sup>		
Erdgas <sup>3)</sup>		Erneuerbare Energien <sup>4)</sup>	Wärme <sup>5)</sup>	Strom			
darunter							
Heizöl schwer	andere Mine- ralölprodukte						
		MWh	Gigajoule	MWh	Gigajoule		
5 272	-	116 871	.	.	73 214	1 005 840	001
-	-	28 620	.	.	60 441	403 198	002
-	-	120 615	495 370	211 494	190 571	2 399 309	003
-	-	553 451	.	4 771	315 547	4 862 398	081
-	.	996 367	19 871	321 463	1 081 620	8 784 919	082
-	-	3 920 048	27 933	.	922 306	17 100 135	083
-	40 183	426 810	424 208	225 402	959 721	27 161 396	084
803	-	1 430 165	13 518	12 835	591 376	9 363 908	085
-	-	265 806	120 508	393 588	271 309	3 434 720	086
-	856	446 980	847 162	12 779	357 585	8 852 924	087
-	.	4 192 821	.	2 023 321	3 298 626	78 892 099	088
.	-	2 650 282	359 936	3 067 894	1 172 111	31 990 247	089
-	-	797 687	14 441 218	.	561 163	19 124 977	090
-	-	13 948 298	371 266	544 373	734 962	50 338 332	091
.	.	29 894 821	18 907 324	6 952 667	10 590 551	263 714 403	
nachrichtlich:							
.	.	30 605 136	18 314 945	6 651 747	10 696 694	273 750 181	2013

1) Soweit Energieträger als Brennstoff zur Stromerzeugung in eigenen Anlagen eingesetzt werden, enthält der Gesamtenergieverbrauch Doppelzählungen, die sowohl den Energiegehalt der eingesetzten Brennstoffe als auch des erzeugten Stroms umfassen.

2) einschließlich nichtenergetische Nutzung

3) auf Brennwertbasis

4) ohne biogenen Anteil Abfall und Klärschlamm

5) Wärme beinhaltet die Energieträger Fernwärme und Dampf

### 3 Energieverbrauch der Betriebe im Verarbeitenden Gewerbe sowie im Bergbau und in der Gewinnung von Steinen und Erden 2014

#### 3.5 Veränderung zum Vorjahr nach wirtschaftlicher Gliederung

Systematik- nummer der WZ 2008	Abschnitt Abteilung	Energieverbrauch insgesamt <sup>1) 2)</sup>	Veränderung zum Vorjahr
		Gigajoule	%
<b>B</b>	<b>Bergbau und Gewinnung von Steinen und Erden</b>	<b>14 826 443</b>	<b>- 23,7</b>
05	Kohlenbergbau	12 079 263	- 27,3
06	Gewinnung von Erdöl und Erdgas	759 352	2,8
08	Gewinnung von Steinen und Erden, sonstiger Bergbau	1 977 505	- 4,9
09	Erbringung von Dienstleistungen für den Bergbau und für die Gewinnung von Steinen und Erden	10 323	18,0
<b>C</b>	<b>Verarbeitendes Gewerbe</b>	<b>248 887 960</b>	<b>- 2,1</b>
10	Herstellung von Nahrungs- und Futtermitteln	15 422 493	5,5
11	Getränkeherstellung	641 270	- 19,9
13	Herstellung von Textilien	409 517	- 11,8
14	Herstellung von Bekleidung	1 482	0,0
15	Herstellung von Leder, Lederwaren und Schuhen	.	.
16	Herstellung v. Holz-, Flecht-, Korb- und Korkwaren (o. Möbel)	5 069 813	1,4
17	Herstellung von Papier, Pappe und Waren daraus	20 778 334	4,4
18	Herstellung von Druckerzeugnissen; Vervielfältigung von bespielten Ton-, Bild- und Datenträgern	403 998	- 14,1
19	Kokerei und Mineralölverarbeitung	.	.
20	Herstellung von chemischen Erzeugnissen	109 578 104	- 2,8
21	Herstellung von pharmazeutischen Erzeugnissen	968 107	7,8
22	Herstellung von Gummi- und Kunststoffwaren	2 978 499	8,0
23	Herstellung von Glas und Glaswaren, Keramik, Verarbeitung von Steinen und Erden	24 679 522	4,1
24	Metallerzeugung und -bearbeitung	6 518 253	1,2
25	Herstellung von Metallerzeugnissen	2 195 417	- 3,2
26	Herstellung von Datenverarbeitungsgeräten, elektronischen und optischen Erzeugnissen	399 047	- 5,4
27	Herstellung von elektrischen Ausrüstungen	248 415	- 7,6
28	Maschinenbau	1 522 059	- 1,6
29	Herstellung von Kraftwagen und Kraftwagenteilen	446 193	- 20,0
30	Sonstiger Fahrzeugbau	227 649	- 10,0
31	Herstellung von Möbeln	343 882	3,9
32	Herstellung von sonstigen Waren	.	.
33	Reparatur und Installation von Maschinen und Ausrüstungen	302 998	- 12,9
<b>B-C</b>	<b>Bergbau und Gewinnung von Steinen und Erden sowie Verarbeitendes Gewerbe</b>	<b>263 714 403</b>	<b>- 3,7</b>
nachrichtlich:			
<b>2013</b>	<b>Bergbau und Gewinnung von Steinen und Erden sowie Verarbeitendes Gewerbe</b>	<b>273 750 181</b>	<b>- 0,2</b>

1) Soweit Energieträger als Brennstoff zur Stromerzeugung in eigenen Anlagen eingesetzt werden, enthält der Gesamtenergieverbrauch Doppelzählungen, die sowohl den Energiegehalt der eingesetzten Brennstoffe als auch des erzeugten Stroms umfassen.

2) einschließlich nichtenergetische Nutzung

3 Energieverbrauch der Betriebe im Verarbeitenden Gewerbe sowie im Bergbau und in der Gewinnung von Steinen und Erden 2014

3.6 Veränderung zum Vorjahr nach Kreisen

Kreis- nummer	Kreisfreie Stadt Landkreis  Land	Energieverbrauch insgesamt <sup>1) 2)</sup>	Veränderung zum Vorjahr
		Gigajoule	%
001	Dessau-Roßlau, Stadt	1 005 840	3,8
002	Halle (Saale), Stadt	403 198	- 17,2
003	Magdeburg, Stadt	2 399 309	25,0
081	Altmarkkreis Salzwedel	4 862 398	- 4,4
082	Anhalt-Bitterfeld	8 784 919	7,6
083	Börde	17 100 135	- 4,7
084	Burgenlandkreis	27 161 396	- 12,6
085	Harz	9 363 908	- 0,8
086	Jerichower Land	3 434 720	- 1,1
087	Mansfeld-Südharz	8 852 924	- 3,9
088	Saalekreis	78 892 099	- 5,4
089	Salzlandkreis	31 990 247	2,8
090	Stendal	19 124 977	5,1
091	Wittenberg	50 338 332	- 5,4
	<b>Sachsen-Anhalt</b>	<b>263 714 403</b>	<b>- 3,7</b>
<b>nachrichtlich:</b>			
<b>2013</b>	<b>Sachsen-Anhalt</b>	<b>273 750 181</b>	<b>- 0,2</b>

1) Soweit Energieträger als Brennstoff zur Stromerzeugung in eigenen Anlagen eingesetzt werden, enthält der Gesamtenergieverbrauch Doppelzählungen, die sowohl den Energiegehalt der eingesetzten Brennstoffe als auch des erzeugten Stroms umfassen.

2) einschließlich nichtenergetische Nutzung

## 3 Energieverbrauch der Betriebe im Verarbeitenden Gewerbe sowie im Bergbau und in der Gewinnung von Steinen und Erden 2014

## 3.7 Energieverbrauch 2008 bis 2014 nach wirtschaftlicher Gliederung

Systematik- nummer der WZ 2008	Abschnitt Abteilung		
		2008	2009
<b>B</b>	<b>Bergbau und Gewinnung von Steinen und Erden</b>	<b>9 656 782</b>	<b>8 537 832</b>
05	Kohlenbergbau	1 962 683	1 840 031
06	Gewinnung von Erdöl und Erdgas	1 032 148	1 155 822
08	Gewinnung von Steinen und Erden, sonstiger Bergbau	6 658 043	5 525 249
09	Erbringung von Dienstleistungen für den Bergbau und für die Gewinnung von Steinen und Erden	3 909	16 730
<b>C</b>	<b>Verarbeitendes Gewerbe</b>	<b>223 203 320</b>	<b>221 569 301</b>
10	Herstellung von Nahrungs- und Futtermitteln	13 034 392	13 569 851
11	Getränkeherstellung	906 508	878 641
13	Herstellung von Textilien	244 050	253 283
14	Herstellung von Bekleidung	1 488	1 465
15	Herstellung von Leder, Lederwaren und Schuhen	4 212	3 600
16	Herstellung v. Holz-, Flecht-, Korb- und Korkwaren (o. Möbel)	3 128 451	4 750 633
17	Herstellung von Papier, Pappe und Waren daraus	18 580 254	18 957 579
18	Herstellung von Druckerzeugnissen; Vervielfältigung von bespielten Ton-, Bild- und Datenträgern	336 013	369 857
19	Kokerei und Mineralölverarbeitung	53 547 112	56 503 316
20	Herstellung von chemischen Erzeugnissen	93 542 526	90 166 746
21	Herstellung von pharmazeutischen Erzeugnissen	693 368	671 634
22	Herstellung von Gummi- und Kunststoffwaren	2 498 487	2 498 838
23	Herstellung von Glas und Glaswaren, Keramik, Verarbeitung von Steinen und Erden	23 255 355	21 229 449
24	Metallerzeugung und -bearbeitung	7 083 430	5 465 933
25	Herstellung von Metallerzeugnissen	2 129 498	2 027 371
26	Herstellung von Datenverarbeitungsgeräten, elektronischen und optischen Erzeugnissen	794 328	1 059 852
27	Herstellung von elektrischen Ausrüstungen	404 697	397 730
28	Maschinenbau	1 587 329	1 490 358
29	Herstellung von Kraftwagen und Kraftwagenteilen	368 925	308 798
30	Sonstiger Fahrzeugbau	250 947	242 201
31	Herstellung von Möbeln	359 900	279 563
32	Herstellung von sonstigen Waren	124 419	109 678
33	Reparatur und Installation von Maschinen und Ausrüstungen	327 631	332 927
<b>B-C</b>	<b>Bergbau und Gewinnung von Steinen und Erden sowie Verarbeitendes Gewerbe</b>	<b>232 860 102</b>	<b>230 107 133</b>

Noch 3 Energieverbrauch der Betriebe im Verarbeitenden Gewerbe sowie im Bergbau und in der Gewinnung von Steinen und Erden 2014

Noch 3.7 Energieverbrauch 2008 bis 2014 nach wirtschaftlicher Gliederung

Energieverbrauch insgesamt <sup>1) 2)</sup>					Systematik- nummer der WZ 2008
2010	2011	2012	2013	2014	
Gigajoule					
<b>28 187 552</b>	<b>23 273 078</b>	<b>23 731 108</b>	<b>19 436 130</b>	<b>14 826 443</b>	<b>B</b>
20 265 930	19 976 138	20 395 622	16 609 489	12 079 263	05
1 157 022	1 187 252	1 248 303	738 965	759 352	06
6 739 476	2 084 402	2 076 670	2 078 925	1 977 505	08
25 124	25 286	10 512	8 751	10 323	09
<b>236 091 459</b>	<b>248 493 760</b>	<b>250 575 024</b>	<b>254 314 051</b>	<b>248 887 960</b>	<b>C</b>
13 986 520	14 714 328	14 276 696	14 613 382	15 422 493	10
908 838	853 950	801 640	800 723	641 270	11
271 643	355 507	393 771	464 084	409 517	13
.	.	.	.	1 482	14
.	.	.	.	.	15
5 099 115	4 296 334	3 901 459	4 998 959	5 069 813	16
18 885 205	19 697 519	20 369 101	19 897 623	20 778 334	17
386 491	388 509	453 644	470 447	403 998	18
57 740 617	56 787 100	58 561 573	.	.	19
99 382 235	110 697 805	111 251 091	112 754 458	109 578 104	20
753 790	849 253	833 784	898 471	968 107	21
2 801 036	2 694 631	3 261 973	2 756 734	2 978 499	22
22 546 106	23 884 459	23 903 294	23 700 744	24 679 522	23
6 369 203	6 582 702	6 452 667	6 441 055	6 518 253	24
2 364 994	2 397 210	2 239 094	2 267 681	2 195 417	25
1 097 037	975 921	582 418	421 671	399 047	26
364 665	424 413	264 023	268 868	248 415	27
1 731 866	1 529 008	1 555 789	1 546 498	1 522 059	28
397 259	490 029	509 542	558 048	446 193	29
299 551	250 347	240 337	253 065	227 649	30
239 302	217 457	222 178	330 901	343 882	31
123 584	110 798	150 252	156 446	.	32
337 491	291 959	346 246	348 028	302 998	33
<b>264 279 011</b>	<b>271 766 838</b>	<b>274 306 132</b>	<b>273 750 181</b>	<b>263 714 403</b>	<b>B-C</b>

1) Soweit Energieträger als Brennstoff zur Stromerzeugung in eigenen Anlagen eingesetzt werden, enthält der Gesamtenergieverbrauch Doppelzählungen, die sowohl den Energiegehalt der eingesetzten Brennstoffe als auch des erzeugten Stroms umfassen.

2) einschließlich nichtenergetische Nutzung



3 Energieverbrauch der Betriebe im Verarbeitenden Gewerbe sowie im Bergbau und in der Gewinnung von Steinen und Erden 2014

3.8 Energieverbrauch 2003 bis 2014 <sup>1)</sup> nach Kreisen

Kreis- nummer	Kreisfreie Stadt Landkreis Land	Energie-				
		2003	2004	2005	2006	2007
001	Dessau-Roßlau, Stadt	1 095 661	1 131 419	1 071 195	1 023 614	1 110 223
002	Halle (Saale), Stadt	767 065	713 665	689 575	589 123	588 143
003	Magdeburg, Stadt	1 420 138	1 458 428	1 612 858	1 787 843	1 817 375
081	Altmarkkreis Salzwedel	2 384 627	2 641 255	4 156 632	4 479 499	4 538 174
082	Anhalt-Bitterfeld	6 963 143	7 167 577	8 172 964	8 002 435	7 924 838
083	Börde	10 510 747	10 934 080	11 327 032	11 497 914	13 393 825
084	Burgenlandkreis	14 628 882	16 323 721	14 219 527	15 560 810	16 865 701
085	Harz	8 387 307	8 663 574	8 637 950	9 195 666	9 868 173
086	Jerichower Land	2 621 401	2 689 204	2 807 873	3 056 855	3 132 088
087	Mansfeld-Südharz	8 092 012	7 735 421	8 655 807	9 056 506	8 413 677
088	Saalekreis	73 039 167	76 019 224	79 244 997	75 729 003	77 384 785
089	Salzlandkreis	33 500 000	32 555 765	34 549 304	34 733 353	36 390 595
090	Stendal	1 005 069	6 986 749	14 136 610	15 191 600	17 496 428
091	Wittenberg	44 324 447	45 811 526	45 695 484	46 457 736	48 035 665
	<b>Sachsen-Anhalt</b>	<b>208 739 665</b>	<b>220 831 608</b>	<b>234 977 807</b>	<b>236 361 957</b>	<b>246 959 689</b>

1) Ab dem Berichtsjahr 2008 erfolgt die Darstellung der Ergebnisse auf der Grundlage der Berichtskreisermittlung der "Klassifikation der Wirtschaftszweige, Ausgabe 2008" (WZ 2008). Die Ergebnisse der Jahre 2003 bis 2007 basieren auf der Grundlage der WZ 2003.



Noch 3 Energieverbrauch der Betriebe im Verarbeitenden Gewerbe sowie im Bergbau und in der Gewinnung von Steinen und Erden 2014

Noch 3.8 Energieverbrauch 2003 bis 2014 <sup>1)</sup> nach Kreisen

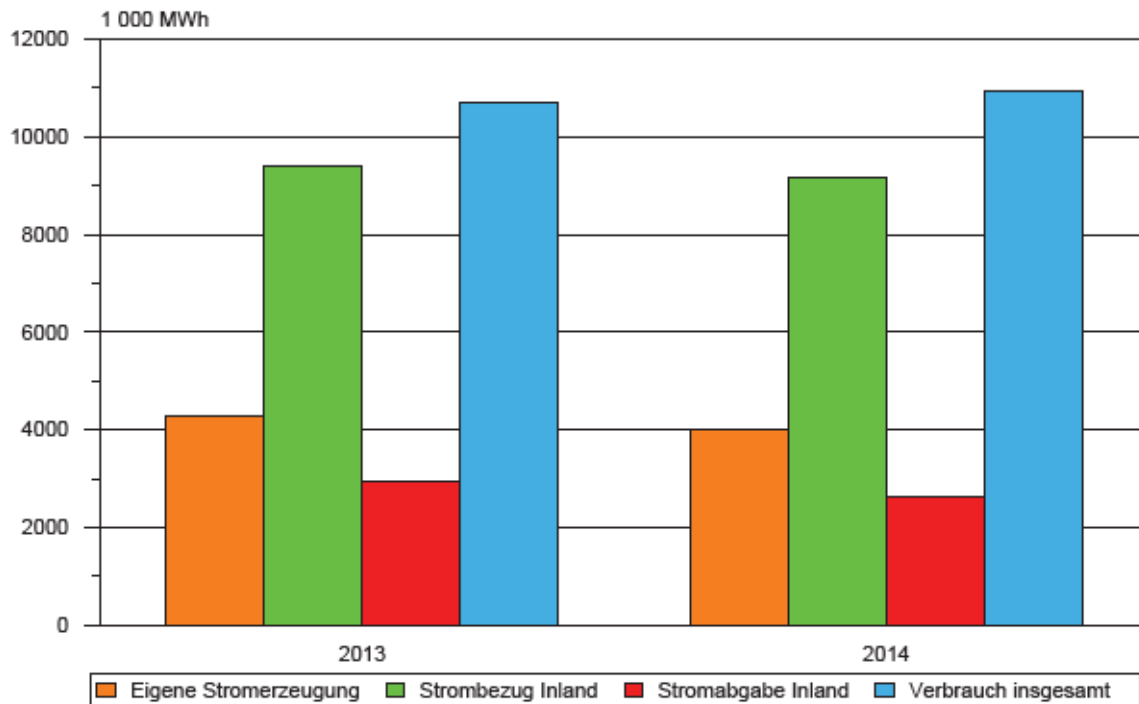
verbrauch insgesamt <sup>2) 3)</sup>							Kreis- nummer
2008	2009	2010	2011	2012	2013	2014	
Gigajoule							
1 097 069	952 296	1 097 639	1 006 327	952 841	969 434	1 005 840	001
522 785	452 835	487 996	430 762	429 694	486 667	403 198	002
1 808 920	1 763 928	2 665 292	1 980 784	1 715 347	1 919 545	2 399 309	003
4 278 541	4 379 274	4 610 196	4 891 688	4 985 956	5 087 252	4 862 398	081
7 985 206	8 220 972	9 229 293	9 139 632	8 469 999	8 164 626	8 784 919	082
14 818 440	15 186 953	17 827 033	17 943 403	17 798 803	17 939 348	17 100 135	083
16 144 801	15 966 166	34 336 075	35 108 427	35 357 732	31 089 060	27 161 396	084
9 641 401	7 716 469	8 720 424	9 212 275	9 163 549	9 435 457	9 363 908	085
3 005 316	2 979 094	3 151 400	3 256 097	3 402 543	3 474 101	3 434 720	086
8 557 983	8 132 363	8 864 258	8 975 855	9 073 542	9 216 239	8 852 924	087
72 224 454	73 791 302	75 518 100	79 411 759	80 549 089	83 429 955	78 892 099	088
30 292 800	27 724 050	29 979 657	33 763 358	32 867 503	31 108 169	31 990 247	089
17 495 810	18 267 721	17 170 663	18 065 458	18 727 353	18 190 690	19 124 977	090
44 986 575	44 573 709	50 620 986	48 581 011	50 812 179	53 239 639	50 338 332	091
<b>232 860 102</b>	<b>230 107 133</b>	<b>264 279 011</b>	<b>271 766 838</b>	<b>274 306 132</b>	<b>273 750 181</b>	<b>263 714 403</b>	

2) Soweit Energieträger als Brennstoff zur Stromerzeugung in eigenen Anlagen eingesetzt werden, enthält der Gesamtenergieverbrauch Doppelzählungen, die sowohl den Energiegehalt der eingesetzten Brennstoffe als auch des erzeugten Stroms umfassen.

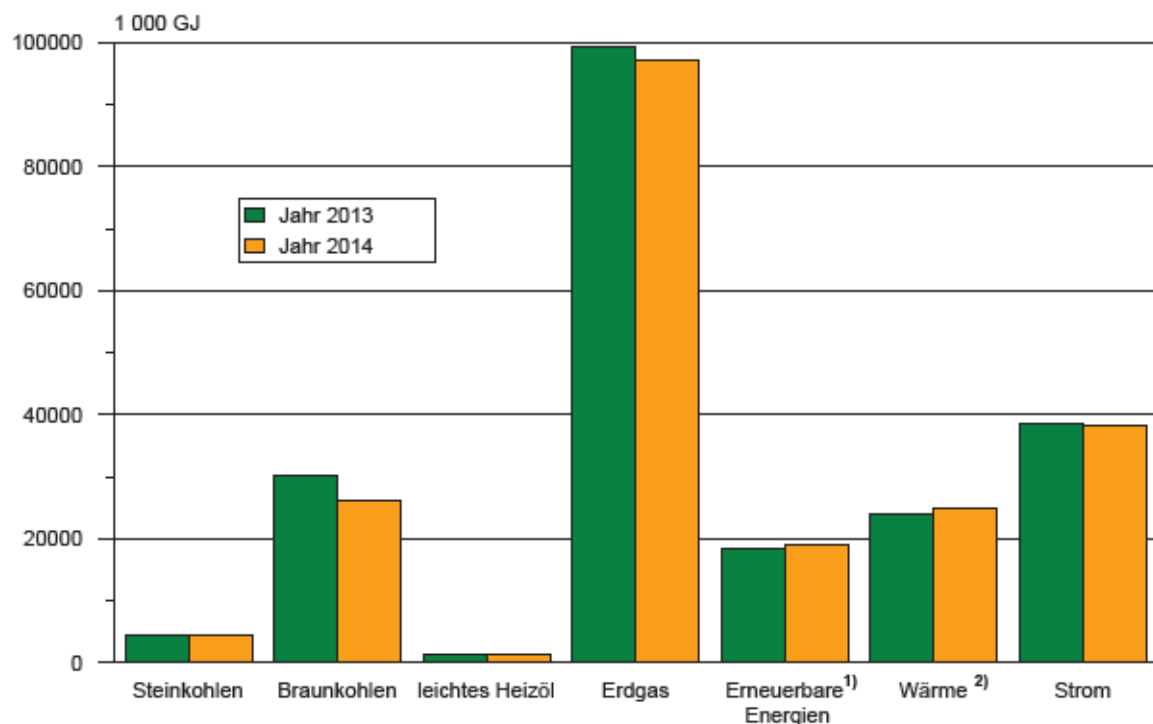
3) einschließlich nichtenergetische Nutzung



### Strombilanz der Betriebe im Verarbeitenden Gewerbe sowie im Bergbau und in der Gewinnung von Steinen und Erden in den Jahren 2013 und 2014



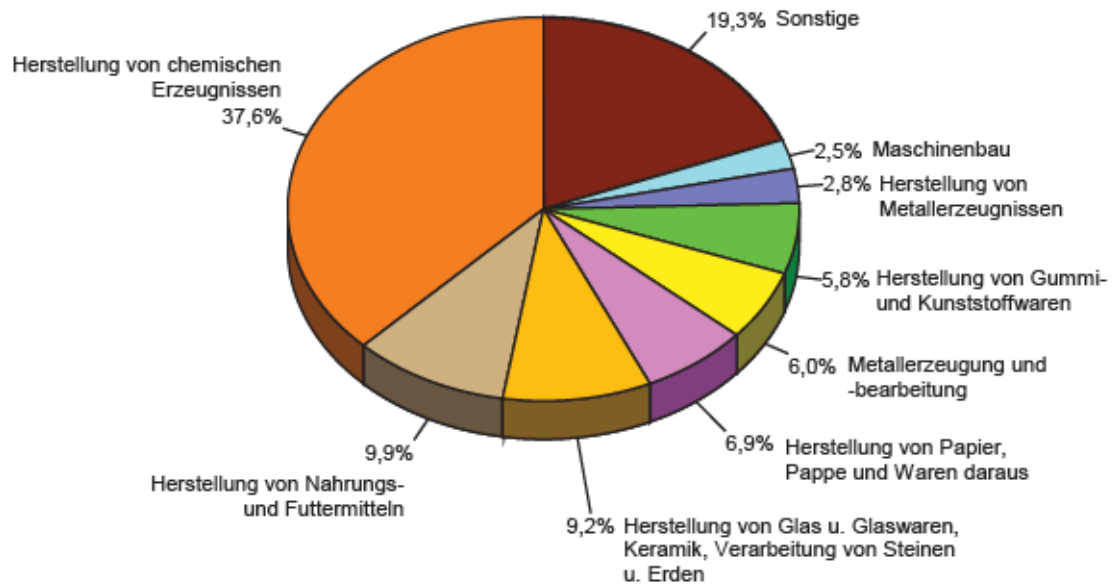
### Energieverbrauch der Betriebe im Verarbeitenden Gewerbe sowie im Bergbau und in der Gewinnung von Steinen und Erden nach ausgewählten Energieträgern in den Jahren 2013 und 2014



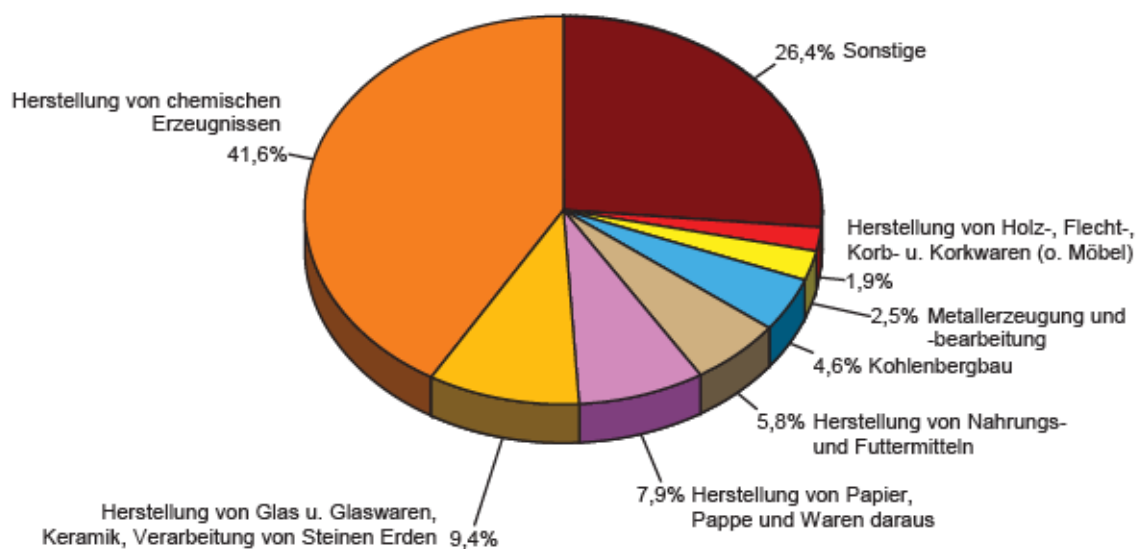
1) ohne biogenen Anteil Abfall und Klärschlamm

2) Wärme beinhaltet die Energieträger Fernwärme und Dampf

**Stromverbrauch der Betriebe im Verarbeitenden Gewerbe sowie im Bergbau  
und in der Gewinnung von Steinen und Erden im Jahr 2014 nach Wirtschaftszweigen**



**Energieverbrauch <sup>1) 2)</sup> der Betriebe im Verarbeitenden Gewerbe sowie im Bergbau  
und in der Gewinnung von Steinen und Erden im Jahr 2014 nach Wirtschaftszweigen**

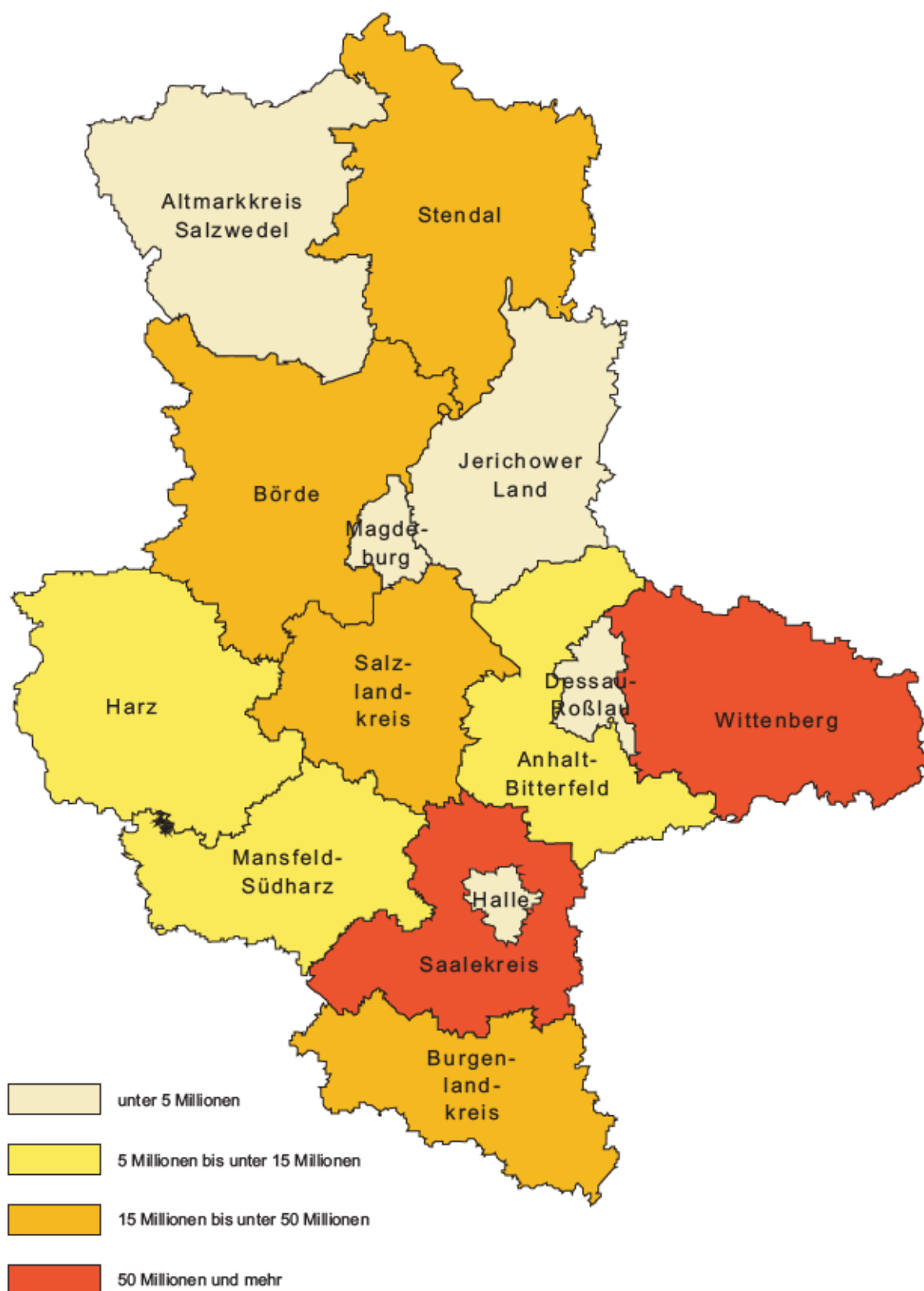


- 1) Soweit Energieträger als Brennstoff zur Stromerzeugung in eigenen Anlagen eingesetzt werden, enthält der Gesamtenergieverbrauch Doppelzählungen, die sowohl den Energiegehalt der eingesetzten Brennstoffe als auch des erzeugten Stroms umfassen.  
 2) einschließlich nichtenergetische Nutzung

**Stromverbrauch der Betriebe im Verarbeitenden Gewerbe sowie im Bergbau  
und in der Gewinnung von Steinen und Erden im Jahr 2014 nach Kreisen  
(in Gigajoule)**



**Energieverbrauch<sup>1) 2)</sup> der Betriebe im Verarbeitenden Gewerbe sowie im Bergbau  
und in der Gewinnung von Steinen und Erden im Jahr 2014 nach Kreisen  
(in Gigajoule)**



1) Soweit Energieträger als Brennstoff zur Stromerzeugung in eigenen Anlagen eingesetzt werden, enthält der Gesamtenergieverbrauch Doppelzählungen, die sowohl den Energiegehalt der eingesetzten Brennstoffe als auch des erzeugten Stroms umfassen.

2) einschließlich nichtenergetische Nutzung

# Veröffentlichungen <sup>1)</sup> im Statistischen Landesamt Sachsen-Anhalt

Im Monat Januar 2016 erschienen:

Bestell-Nr.	Kennziffer/ Periodizität	Titel	Preis (in EUR)
1 Z 0 03	Z	Statistisches Monatsheft 1/16	5,50
3 A 3 01	A III - j/14	Wanderungen und Wanderungsströme - Jahr 2014 -	7,50
3 A 4 02	A IV - j/14	Gestorbene nach Todesursachen, Geschlecht und Altersgruppen - Jahr 2014 -	6,50
3 A 6 02	A VI - j/14	Sozialversicherungspflichtig Beschäftigte - 31.12.2011 bis 31.12.2014 - Revidierte Ergebnisse	8,00
3 A 6 03	A VI - j/14	Erwerbstätige am Arbeitsort und Arbeitsvolumen nach Wirtschaftszweigen 2000 - 2014; I/2008 - IV/2014 - Stand: August 2014/Februar 2015 -	6,50
3 B 2 02	B II - j/14	Berufsbildung - Auszubildende und Prüfungen - Stand: 31.12.2014	12,50
3 B 6 02	B VI - j/14	Strafverfolgung - 2014 -	6,50
3 B 7 07/S	B VII	Strukturdaten und vergleichbare Wahlergebnisse zur Landtagswahl am 13. März 2016	10,50
3 D 1 01	D I - hj-1/15	Gewerbeanmeldungen und Gewerbeabmeldungen – 1. Halbjahr 2015 -	2,50
3 D 2 01	D II - j/14	Auswertung aus dem Unternehmensregister - 31.05.2014 -	3,50
3 E 1 02	E I - m-7/15	Beschäftigte, Umsatz im Verarbeitenden Gewerbe sowie im Bergbau und der Gewinnung von Steinen und Erden - Juli 2015 - Vorläufige Ergebnisse Betriebe mit 50 und mehr tätigen Personen	5,00
3 E 1 02	E I - m-8/15	Beschäftigte, Umsatz im Verarbeitenden Gewerbe sowie im Bergbau und der Gewinnung von Steinen und Erden - August 2015 - Vorläufige Ergebnisse Betriebe mit 50 und mehr tätigen Personen	5,00
3 E 1 02	E I - m-9/15	Beschäftigte, Umsatz im Verarbeitenden Gewerbe sowie im Bergbau und der Gewinnung von Steinen und Erden - September 2015 - Vorläufige Ergebnisse Betriebe mit 50 und mehr tätigen Personen	5,00
3 E 1 02	E I - m-10/15	Beschäftigte, Umsatz im Verarbeitenden Gewerbe sowie im Bergbau und der Gewinnung von Steinen und Erden - Oktober 2015 - Vorläufige Ergebnisse Betriebe mit 50 und mehr tätigen Personen	5,00
3 E 2 01	E II - m-8/15	Umsatz, Tätige Personen, Auftragseingang und Auftragsbestand im Baugewerbe August 2015	2,50
3 G 3 02 <sup>2)</sup>	G III - j/12	Aus- und Einfuhr - Jahr 2012 - Endgültige Ergebnisse	6,00
3 G 3 02 <sup>2)</sup>	G III - j/13	Aus- und Einfuhr - Jahr 2013 - Endgültige Ergebnisse	6,00
3 G 4 01	G IV - m-7/15	Gäste und Übernachtungen im Reiseverkehr, Beherbergungskapazität Juli 2015, Januar - Juli 2015 - Vorläufige Ergebnisse -	6,00
3 H 2 01	H II - m-6/15	Binnenschifffahrt - Juni 2015 -	4,00
3 K 5 01	K V - j/14	Jugendhilfe - Erzieherische Hilfen; Eingliederungshilfe für seelisch behinderte junge Menschen; Hilfe für junge Volljährige; Aus- und Einzahlungen - Jahr 2014 -	8,00
3 K 5 04	K V - j/15	Tageseinrichtungen für Kinder und geförderte Kindertagespflege Stichtag: 01.03.2015	4,00
3 L 2 02	L II - j/13	Gemeindefinanzen - Einnahmen und Ausgaben - Jahresrechnung 2013	5,00
3 L 4 01	L IV - j/13	Die Umsätze und ihre Besteuerung - Ergebnisse 2013 -	17,50
3 M 1 01	M I - vj-3/15	Verbraucherpreisindex - September 2015 -	5,00
3 M 1 02	M I - vj-3/15	Preisindex für Bauwerke August 2015	2,00
3 Q 1 01	Q I - 3j/13	Öffentliche Wasserversorgung und Abwasserentsorgung - 2013 -	4,50
3 Q 1 05	Q I - 3j/13	Nichtöffentliche Wasserversorgung und Abwasserentsorgung - 2013 -	7,50

1) Veröffentlichung als PDF-Datei kostenfrei erhältlich - bei Bestellung bitte die erste Stelle der Bestellnummer durch eine „6“ ersetzen

2) Die Berichte für 2008 bis 2011 sind im Internet unter [www.statistik.sachsen-anhalt.de/Internet/Home/Veroeffentlichungen/Veroeffentlichungen/index.html](http://www.statistik.sachsen-anhalt.de/Internet/Home/Veroeffentlichungen/Veroeffentlichungen/index.html) verfügbar.