

## Produzierendes Gewerbe, Handwerk

**Beschäftigte, Umsatz im  
Verarbeitenden Gewerbe  
sowie im Bergbau  
und der Gewinnung  
von Steinen und Erden**

**Oktober 2015  
- Vorläufige Ergebnisse -  
Betriebe mit 50 und mehr tätigen Personen**

**Bestellnummer:  
3E102**



**SACHSEN-ANHALT**

**Herausgabemonat:** Januar 2016

**Zu beziehen durch das**

Statistische Landesamt Sachsen-Anhalt  
Dezernat Öffentlichkeitsarbeit  
Postfach 20 11 56  
06012 Halle (Saale)

**Preis:** 5,00 EUR (kostenfrei als PDF-Datei verfügbar - Bestellnummer: 6E102)

**Inhaltliche Verantwortung:**

Dezernat: Verarbeitendes Gewerbe, Handwerk, Baugewerbe, Bautätigkeit  
Herr Streufert  
Telefon: 0345 2318-303

**Auskünfte erhalten Sie unter:**

Telefon: 0345 2318-777  
Telefon: 0345 2318-715  
Telefon: 0345 2318-716  
  
Telefax: 0345 2318-913  
Internet: <http://www.statistik.sachsen-anhalt.de>  
E-Mail: [info@stala.mi.sachsen-anhalt.de](mailto:info@stala.mi.sachsen-anhalt.de)

**Vertrieb:**

Telefon: 0345 2318-718  
E-Mail: [shop@stala.mi.sachsen-anhalt.de](mailto:shop@stala.mi.sachsen-anhalt.de)

**Druck:** Statistisches Landesamt Sachsen-Anhalt

© Statistisches Landesamt Sachsen-Anhalt, Halle (Saale), 2016  
Auszugsweise Vervielfältigung und Verbreitung mit Quellenangabe gestattet.

**Bibliothek und Besucherdienst** (Merseburger Straße 2):

Montag bis Freitag: 8:00 Uhr bis 12:00 Uhr - möglichst nach Vereinbarung

Telefon: 0345 2318-714  
E-Mail: [bibliothek@stala.mi.sachsen-anhalt.de](mailto:bibliothek@stala.mi.sachsen-anhalt.de)

# Statistischer Bericht

Beschäftigte, Umsatz  
im Verarbeitenden Gewerbe sowie im  
Bergbau und der Gewinnung von Steinen und Erden

Oktober 2015  
Vorläufige Ergebnisse  
- Betriebe mit 50 und mehr tätigen Personen -

Land Sachsen-Anhalt



## Inhaltsverzeichnis

	Seite
Vorbemerkungen	4
Klassifikation der Wirtschaftszweige	8
Grafiken	16
1. Ergebnisse der Betriebe im Verarbeitenden Gewerbe sowie im Bergbau und der Gewinnung von Steinen und Erden Sachsen-Anhalts	
1.1 Betriebe im Verarbeitenden Gewerbe sowie im Bergbau und der Gewinnung von Steinen und Erden Sachsen-Anhalts – Jahr 2005 bis Oktober 2015	18
1.2 Betriebe im Verarbeitenden Gewerbe Sachsen-Anhalts – Jahr 2005 bis Oktober 2015	19
1.3 Fachliche Betriebsteile, Beschäftigte und Umsatz im Verarbeitenden Gewerbe sowie im Bergbau und der Gewinnung von Steinen und Erden Sachsen-Anhalts im Oktober 2015 nach beteiligten Wirtschaftszweigen	20
1.4 Betriebe, Beschäftigte, Arbeitsstunden, Entgelte und Umsatz im Verarbeitenden Gewerbe sowie im Bergbau und der Gewinnung von Steinen und Erden Sachsen-Anhalts im Oktober 2015 nach hauptbeteiligten Wirtschaftszweigen	22
1.5 Beschäftigte, Arbeitsstunden, Entgelte und Umsatz in den Betrieben des Verarbeitenden Gewerbes sowie im Bergbau und der Gewinnung von Steinen und Erden Sachsen-Anhalts im Oktober 2015 nach hauptbeteiligten Wirtschaftszweigen - Veränderung gegenüber dem Vorjahresmonat	30
1.6 Betriebe, Beschäftigte, Arbeitsstunden, Entgelte und Umsatz im Verarbeitenden Gewerbe sowie im Bergbau und der Gewinnung von Steinen und Erden Sachsen-Anhalts im Zeitraum Januar bis Oktober 2015 nach hauptbeteiligten Wirtschaftszweigen	32
1.7 Beschäftigte, Arbeitsstunden, Entgelte und Umsatz in den Betrieben des Verarbeitenden Gewerbes sowie im Bergbau und der Gewinnung von Steinen und Erden Sachsen-Anhalts im Zeitraum Januar bis Oktober 2015 nach hauptbeteiligten Wirtschaftszweigen – Veränderung gegenüber dem Vorjahreszeitraum	34
1.8 Ausgewählte Berechnungskennziffern in Betrieben im Verarbeitenden Gewerbe sowie im Bergbau und der Gewinnung von Steinen und Erden Sachsen-Anhalts im Oktober 2015 nach hauptbeteiligten Wirtschaftszweigen	36
1.9 Auslandsumsatz nach Euro- und Nicht-Eurozone in Betrieben des Verarbeitenden Gewerbes sowie im Bergbau und der Gewinnung von Steinen und Erden Sachsen-Anhalts im Oktober 2015 nach hauptbeteiligten Wirtschaftszweigen – Veränderung gegenüber dem Vorjahresmonat	38
2. Betriebe im Verarbeitenden Gewerbe sowie im Bergbau und der Gewinnung von Steinen und Erden Sachsen-Anhalts im Oktober 2015 nach kreisfreien Städten und Landkreisen	40

## Vorbemerkungen

In dem vorliegenden Bericht werden die Daten des Monatsberichtes für Betriebe im Verarbeitenden Gewerbe sowie im Bergbau und der Gewinnung von Steinen und Erden des Landes Sachsen-Anhalt in der fachlichen Gliederung der „Klassifikation der Wirtschaftszweige, Ausgabe 2008“ (WZ 2008), nachgewiesen.

Ab 2007 werden mit dem Monatsbericht die produzierenden Betriebe mit 50 und mehr tätigen Personen von Unternehmen des Verarbeitenden Gewerbes sowie des Bergbaus und der Gewinnung von Steinen und Erden sowie die produzierenden Betriebe mit 50 und mehr tätigen Personen von Unternehmen anderer Wirtschaftszweige erfasst.

Die unterhalb dieser Abschneidegrenze liegenden Betriebe werden ab dem Berichtsjahr 2007 nur noch im neu eingeführten Jahresbericht für Betriebe nach den tätigen Personen, den Entgelten und dem Umsatz befragt.

Die Ergebnisse für Betriebe im Verarbeitenden Gewerbe sowie im Bergbau und der Gewinnung von Steinen und Erden von Unternehmen des Produzierenden Gewerbes mit im Allgemeinen 20 oder mehr tätigen Personen und die produzierenden Betriebe mit im Allgemeinen 20 oder mehr tätigen Personen von Unternehmen der übrigen Wirtschaftsbereiche werden jährlich zusammen mit denen für Unternehmen im Jahresbericht (Bestellnummer 3E103) für das Produzierende Gewerbe als Jahresdaten veröffentlicht.

## Rechtsgrundlagen

Rechtsgrundlagen für die Durchführung des Monatsberichts über die Abschnitte B „Bergbau und Gewinnung von Steinen und Erden“ und C „Verarbeitendes Gewerbe“ der „Klassifikation der Wirtschaftszweige, Ausgabe 2008 (WZ 2008)“ sind:

- das Gesetz über die Statistik im Produzierenden Gewerbe (ProdGewStatG) in der Fassung der Bekanntmachung vom 21. März 2002 (BGBl. I S. 1181), zuletzt geändert durch Artikel 1 des Gesetzes vom 5. Dezember 2012 (BGBl. I S. 2466),
- das Gesetz über die Statistik für Bundeszwecke (Bundesstatistikgesetz – BStatG) vom 22. Januar 1987 (BGBl. I S. 462, 565), zuletzt geändert durch Artikel 13 des Gesetzes vom 25. Juli 2013 (BGBl. I S. 2749).

## Klassifikation

Die Zuordnung der Betriebe bzw. Unternehmen und die fachliche Gliederung der Ergebnisse erfolgt auf Grundlage der „Klassifikation der Wirtschaftszweige, Ausgabe 2008“ (WZ 2008). Mit der Einführung der WZ 2008 wird die Verordnung (EG) Nr. 1893/2006 des Europäischen Parlaments und des Rates vom 20. Dezember 2006 (ABl. Nr. L 393 vom 30.12.2006 S. 1) zur Einführung der Statistischen Systematik der Wirtschaftszweige in der Europäischen Gemeinschaft (NACE Rev.2) umgesetzt. Das Kodierungssystem der WZ 2008 unterscheidet zwischen Abschnitten (Buchstaben A-U), Abteilungen (Zweisteller), Gruppen (Dreisteller), Klassen (Viersteller) und Unterklassen (Fünfsteller).

Der Wirtschaftsbereich „Verarbeitendes Gewerbe sowie Bergbau und Gewinnung von Steinen und Erden“ erstreckt sich über die Abschnitte B und C sowie – in der numerischen Gliederung – über die Abteilungen 05 bis 33 der WZ 2008 (siehe Seite 8 ff).

Die Anwendung der neuen Klassifikation hat Auswirkungen auf den Berichtskreis der Statistiken im Produzierenden Gewerbe, weil einige Tätigkeiten innerhalb des Produzierenden Gewerbes umgruppiert, andere zusätzlich aufgenommen oder ausgegliedert wurden. Darüber hinaus erfolgt die Kodierung der Wirtschaftszweige nunmehr nach einem völlig neuen Nummerierungssystem.

Infolge der strukturellen Veränderungen beim Produzierenden Gewerbe durch den Übergang auf die WZ 2008 zählen zum Beispiel die Branchen des Verlagsgewerbes und des Recyclings nicht mehr in das Verarbeitende Gewerbe. Aber auch innerhalb des Verarbeitenden Gewerbes wurden mit der WZ 2008 erhebliche Anpassungen bei der Zusammensetzung der Wirtschaftszweige vorgenommen. So werden künftig Montage- und Installationsleistungen in eigenständigen Klassen der WZ 2008 nachgewiesen.

Neben den Angaben für die Wirtschaftszweiggliederungen der WZ 2008 werden auch Ergebnisse für die Hauptgruppen: „Vorleistungsgüter, Investitionsgüter, Gebrauchsgüter, Verbrauchsgüter und Energie“ veröffentlicht.

Die Verordnung (EG) Nr. 586/2001 der Kommission vom 26. März 2001 zur Durchführung der Verordnung (EG) Nr. 656/2007 der Kommission vom 14. Juni 2007 (ABl. EU Nr. L 155 S. 3) legt die Definition der Hauptgruppen fest.

Die genaue Zusammensetzung der Hauptgruppen kann dem Auszug der Klassifikation der Wirtschaftszweige, Ausgabe 2008 (WZ 2008), ab Seite 8 entnommen werden.

Aus Geheimhaltungsgründen wird die Hauptgruppe Energie nicht gesondert veröffentlicht, sondern wird mit der Hauptgruppe Vorleistungsgüterproduzenten zusammengefasst.

## Berichtskreis

Im Monatsbericht werden Betriebe des Wirtschaftsbereichs Verarbeitendes Gewerbe sowie Bergbau und Gewinnung von Steinen und Erden (Industrie und Handwerk einschließlich handwerklicher Nebenbetriebe) mit mindestens 50 tätigen Personen erfasst.

Mit Einführung der WZ 2008 werden Einheiten (Betriebe) ohne eigene Warenproduktion, die fremdbezogene Waren oder Dienstleistungen in eigenem Namen bzw. im Namen des Unternehmens/der Unternehmensgruppe, zu dem/der sie gehören, verkaufen (Converter), nicht mehr dem Verarbeitenden Gewerbe zugerechnet (nähere Hinweise siehe Erhebungsunterlagen des Monatsberichts für Betriebe).

Als Betrieb gilt in der amtlichen Unternehmensstatistik ein an einem räumlich festgestellten Ort gelegenes Unternehmen oder Teil eines Unternehmens (z. B. Fabrikations-/Werkstätte, Werk, Bergwerk, Grube). An diesem Ort oder von diesem Ort werden Wirtschaftstätigkeiten ausgeübt, für die – mit Ausnahmen – eine oder mehrere Personen (ggf. auch nur Teilzeitbeschäftigte) im Auftrag ein und desselben Unternehmens arbeiten. Ein Betrieb untersteht immer einem (einzigen) Unternehmen, das seinerseits seinen Sitz stets in einem seiner Betriebe hat.

Örtlich getrennte Hauptverwaltungen von Unternehmen des Erhebungsbereichs werden ebenfalls als eigenständige Betriebe dieses Bereichs erfasst.

Die Merkmalswerte sind für den gesamten Betrieb zu melden und schließen auch die nichtproduzierenden Teile ein.

## Methodische Hinweise zu den Ergebnissen

In der Tabellengruppe 1 sind die Ergebnisse des Monatsberichts der Betriebe im Bergbau und der Gewinnung von Steinen und Erden in Sachsen-Anhalt dargestellt.

Bei Betrieben werden die tätigen Personen und die Umsätze nach fachlichen Betriebsteilen,

alle übrigen Merkmale nur für den gesamten Betrieb erhoben.

Ein fachlicher Betriebsteil ist ein Teil eines Betriebes, in welchem nur eine bestimmte wirtschaftliche Tätigkeit ausgeführt wird. Im Falle, ein Betrieb übt nur eine wirtschaftliche Tätigkeit aus, sind die Einheiten Betrieb und fachlicher Betriebsteil identisch.

Hinsichtlich der Darstellung der Ergebnisse wird bei Beschäftigten und Umsätzen zwischen einem Nachweis nach hauptbeteiligten und beteiligten Wirtschaftszweigen unterschieden. Beim Nachweis nach hauptbeteiligten Wirtschaftszweigen werden alle Angaben eines Betriebes dem Wirtschaftszweig zugeordnet, in dem das wirtschaftliche Schwergewicht des Betriebes liegt. Für die Darstellung nach beteiligten Wirtschaftszweigen (fachliche Einheiten) werden die Beschäftigten und Umsätze (Betriebe mit Betriebsteilen in mehreren Klassen der WZ 2008) auf diejenigen Zweige aufgeteilt, denen die einzelnen Betriebsteile entsprechend ihrer Produktion zuzuordnen sind. Bei diesem Nachweis werden die Beschäftigten und Umsätze in den sonstigen Betriebsteilen nicht berücksichtigt.

Im Monatsbericht für Betriebe sind die Ergebnisse aller Betriebe des Verarbeitenden Gewerbes sowie des Bergbaus und der Gewinnung von Steinen und Erden auf dem Territorium Sachsen-Anhalts enthalten, auch wenn sich der Unternehmenssitz einzelner Betriebe außerhalb des Landes Sachsen-Anhalts befindet.

Die Tabelle 2 enthält die Ergebnisse des Monatsberichts für Betriebe in der territorialen Gliederung nach kreisfreien Städten und Landkreisen des Landes Sachsen-Anhalt.

## Erhebungsmerkmale

**Beschäftigte:** Alle am Monatsende im Betrieb tätigen Personen einschl. der tätigen Inhaber/-innen, mithelfenden Familienangehörigen (auch unbezahlt mithelfende Familienangehörige, soweit sie mindestens ein Drittel der üblichen Arbeitszeit im Betrieb tätig sind), an andere Unternehmen überlassenen Mitarbeiter/-innen und Heimarbeiter/-innen, aber ohne Leiharbeiter/-innen. Einbezogen werden u. a. Erkrankte, Urlauber/-innen, Kurzarbeiter/-innen, Streikende, von der Aussperrung Betroffene, Personen in Altersteilzeitregelungen, Auszubildende, Saison- und Aushilfsarbeiter/-innen sowie Teilzeitbeschäftigte. Die Beschäftigten umfassen auch die kaufmännischen Auszubildenden (einschl. der Auszubildenden in den

übrigen nichtgewerblichen Ausbildungsberufen) und die gewerblich Auszubildenden.

Nicht zu den Beschäftigten rechnen u. a. zum Grundwehrdienst bzw. Zivildienst Einberufene, Leiharbeiter/-innen, die von anderen Unternehmen bzw. Unternehmensgruppen gegen Entgelt zur Arbeitsleistung überlassen wurden sowie aufgrund einer tariflichen Vorruhestandsregelung vorzeitig ausgeschiedene Mitarbeiter/-innen.

**Geleistete Arbeitsstunden:** Zu melden sind die von allen Beschäftigten (einschl. der Heimarbeiter/-innen und der Auszubildenden) im Betrieb tatsächlich geleisteten (nicht die bezahlten) Stunden, einschl. Über-, Nacht-, Sonntags- und Feiertagsstunden.

**Entgelte:** Die Entgelte entsprechen der Brutto-lohn- und Bruttogehaltssumme. Dies ist die Bruttosumme der Bar- und Sachbezüge der tätigen Personen einschl. der an andere Unternehmen überlassenen Mitarbeiter/-innen, ohne Pflichtanteile des Arbeitgebers zur Sozialversicherung und Vergütungen, die als Spesenersatz anzusehen sind.

Einzubeziehen sind tariflich oder frei vereinbarte Zulagen (z. B. Akkord-, Nachtarbeits-, Schmutzzulagen), Naturalvergütungen, Vergütungen für ausgefallene Arbeitszeit (z. B. Urlaubslöhne), Lohn- und Gehaltsfortzahlung im Krankheitsfall und Zuschüsse des Arbeitgebers zum Krankengeld, Arbeitsentgelte und sonstige lohnsteuerpflichtige Zahlungen des Arbeitgebers im Rahmen von Altersteilzeitregelungen, Urlaubsbeihilfen, Gratifikationen, Gewinnbeteiligungen, tariflich oder frei vereinbarte Kindergelder und sonstige Familienzuschläge sowie Erziehungsbeihilfen, ferner vermögenswirksame Leistungen des Arbeitgebers und gezahlte Beträge an tätige Personen in eigenen Sozialeinrichtungen (z. B. Werksarzt) sowie Bezüge von Gesellschaftern, Vorstandsmitgliedern und anderen leitenden Kräften (soweit sie steuerlich als Einkünfte aus unselbständiger Arbeit gelten) und Provisionen und Tantiemen.

Nicht einzubeziehen sind Anweisungen des staatlichen Kindergeldes, Sozial- und sonstige Aufwendungen des Arbeitgebers (u. a. Pflichtbeiträge zur Sozialversicherung, Aufwendungen für die betriebliche Altersversorgung, Vorruhestandszahlungen, Kurzarbeitergeld), an andere Unternehmen für entgeltliche Überlassung von Arbeitskräften gezahlte Beträge sowie Einnahmen von anderen Unternehmen für die Überlassung von Arbeitnehmern.

**Umsatz:** Umsatz aus eigener Erzeugung (einschl. Umsatz aus dem Verkauf von Energie und Nebenerzeugnissen und Abfällen sowie Entgelte für industrielle Dienstleistungen, Instandhaltungen und Montagen). Umsatz aus Handelsware und sonstigen nichtindustriellen/nichthandwerklichen Tätigkeiten (z.B. Erlöse aus Vermietung und Verpachtung sowie aus Lizenzverträgen, Provisionseinnahmen und Einnahmen aus der Veräußerung von Patenten). Der Umsatz beruht auf den Rechnungswerten (Fakturenwerte) ohne in Rechnung gestellte Umsatzsteuer. Im Umsatz enthalten sind Verbrauchssteuern und Kosten für Fracht, Verpackung und Porto, auch wenn diese gesondert berechnet werden. Außerordentliche und betriebsfremde Erträge aus dem Verkauf von Anlagegütern, aus der Verpachtung von Grundstücken, Zinsen, Dividenden und dgl. sind nicht im Umsatz enthalten. Da es sich grundsätzlich um fakturierte Werte handelt, enthält der Umsatz auch nicht den Wert der Lieferungen, die innerhalb eines Unternehmens von Werk zu Werk stattfinden.

**Inlandsumsatz:** Umsatz mit Abnehmern im gesamten Bundesgebiet sowie Umsatz mit den im Bundesgebiet stationierten ausländischen Streitkräften.

**Auslandsumsatz:** Umsatz mit Abnehmern im Ausland und – soweit einwandfrei erkennbar – Umsatz mit deutschen Exporteuren.

*Als Auslandsumsatz mit der Eurozone* gilt der Umsatz mit den Staaten Belgien, Estland, Lettland, Finnland, Frankreich, Griechenland, Irland, Italien, Luxemburg, Malta, den Niederlanden, Österreich, Portugal, Slowakei, Slowenien, Spanien und Zypern.

*Als Auslandsumsatz mit der Nicht-Eurozone* gilt der Umsatz mit allen Staaten außer den oben genannten Staaten der Eurozone.



**Anmerkung**

Abweichungen in den Summen sind auf das Runden der Zahlen zurückzuführen.

**Zeichenerklärung**

- nichts vorhanden (genau null)
- 0 weniger als die Hälfte von 1 in der letzten besetzten Stelle, jedoch mehr als nichts
- . Zahlenwert unbekannt oder geheim zu halten
- x Tabellenfach gesperrt, weil Aussage nicht sinnvoll
- ... Angabe fällt später an

**Abkürzungen**

- a.n.g. = anderweitig nicht genannt
- bzw. = beziehungsweise
- einschl. = einschließlich
- EUR = Euro
- H. v. = Herstellung von
- u. dgl. = und dergleichen
- usw. = und so weiter
- z. B. = zum Beispiel

**Klassifikation der Wirtschaftszweige, Ausgabe 2008 (WZ 2008),  
und Zuordnung der Klassen nach WZ 2008 zu den Hauptgruppen**

**Wirtschaftsbereich: Verarbeitendes Gewerbe sowie Bergbau und Gewinnung von Steinen und Erden**

Nr. der WZ 2008	Bezeichnung	Hauptgruppe
<b>B</b>	<b>Abschnitt B – Bergbau und Gewinnung von Steinen und Erden</b>	
05	Kohlenbergbau	
05.1	Steinkohlenbergbau	
05.10	Steinkohlenbergbau	EN
05.2	Braunkohlenbergbau	
05.20	Braunkohlenbergbau	EN
06	Gewinnung von Erdöl und Erdgas	
06.1	Gewinnung von Erdöl	
06.10	Gewinnung von Erdöl	EN
06.2	Gewinnung von Erdgas	
06.20	Gewinnung von Erdgas	EN
07	Erzbergbau	
07.1	Eisenerzbergbau	
07.10	Eisenerzbergbau	A
07.2	NE- Metallerzbergbau	
07.21	Bergbau auf Uran- und Thoriumerze	A
07.29	Sonstiger NE- Metallerzbergbau	A
08	Gewinnung von Steinen und Erden, sonstiger Bergbau	
08.1	Gewinnung von Natursteinen, Kies, Sand, Ton und Kaolin	
08.11	Gewinnung von Naturwerksteinen und Natursteinen, Kalk- und Gipsstein, Kreide und Schiefer	A
08.12	Gewinnung von Kies, Sand, Ton und Kaolin	A
08.9	Sonstiger Bergbau; Gewinnung von Steinen und Erden a. n. g.	
08.91	Bergbau auf chemische und Düngemittelminerale	A
08.92	Torfgewinnung	A
08.93	Gewinnung von Salz	A
08.99	Gewinnung von Steinen und Erden a. n. g.	A
09	Erbringung von Dienstleistungen für den Bergbau und für die Gewinnung von Steinen und Erden	
09.1	Erbringung von Dienstleistungen für die Gewinnung von Erdöl und Erdgas	
09.10	Erbringung von Dienstleistungen für die Gewinnung von Erdöl und Erdgas	A
09.9	Erbringung von Dienstleistungen für den sonstigen Bergbau und die Gewinnung von Steinen und Erden	
09.90	Erbringung von Dienstleistungen für den sonstigen Bergbau und die Gewinnung von Steinen und Erden	A
<b>C</b>	<b>Abschnitt C – Verarbeitendes Gewerbe</b>	
10	Herstellung von Nahrungs- und Futtermitteln	
10.1	Schlachten und Fleischverarbeitung	
10.11	Schlachten (ohne Schlachten von Geflügel)	VG
10.12	Schlachten von Geflügel	VG
10.13	Fleischverarbeitung	VG
10.2	Fischverarbeitung	
10.20	Fischverarbeitung	VG

Nr. der WZ 2008	Bezeichnung	Hauptgruppe
10.3	Obst- und Gemüseverarbeitung	
10.31	Kartoffelverarbeitung	VG
10.32	Herstellung von Frucht- und Gemüsesäften	VG
10.39	Sonstige Verarbeitung von Obst und Gemüse	VG
10.4	Herstellung von pflanzlichen und tierischen Ölen und Fetten	
10.41	Herstellung von Ölen und Fetten (ohne Margarine u. ä. Nahrungsfette)	VG
10.42	Herstellung von Margarine u. ä. Nahrungsfetten	VG
10.5	Milchverarbeitung	
10.51	Milchverarbeitung (ohne Herstellung von Speiseeis)	VG
10.52	Herstellung von Speiseeis	VG
10.6	Mahl- und Schälmmühlen, Herstellung von Stärke und Stärkeerzeugnissen	
10.61	Mahl- und Schälmmühlen	A
10.62	Herstellung von Stärke und Stärkeerzeugnissen	A
10.7	Herstellung von Back- und Teigwaren	
10.71	Herstellung von Backwaren (ohne Dauerbackwaren)	VG
10.72	Herstellung von Dauerbackwaren	VG
10.73	Herstellung von Teigwaren	VG
10.8	Herstellung von sonstigen Nahrungsmitteln	
10.81	Herstellung von Zucker	VG
10.82	Herstellung von Süßwaren (ohne Dauerbackwaren)	VG
10.83	Verarbeitung von Kaffee und Tee, Herstellung von Kaffee-Ersatz	VG
10.84	Herstellung von Würzmitteln und Soßen	VG
10.85	Herstellung von Fertiggerichten	VG
10.86	Herstellung von homogenisierten und diätetischen Nahrungsmitteln	VG
10.89	Herstellung von sonstigen Nahrungsmitteln a. n. g.	VG
10.9	Herstellung von Futtermitteln	
10.91	Herstellung von Futtermitteln für Nutztiere	A
10.92	Herstellung von Futtermitteln für sonstige Tiere	A
11	Getränkeherstellung	
11.0	Getränkeherstellung	
11.01	Herstellung von Spirituosen	VG
11.02	Herstellung von Traubenwein	VG
11.03	Herstellung von Apfelwein und anderen Fruchtweinen	VG
11.04	Herstellung von Wermutwein und sonstigen aromatisierten Weinen	VG
11.05	Herstellung von Bier	VG
11.06	Herstellung von Malz	VG
11.07	Herstellung von Erfrischungsgetränken, Gewinnung natürlicher Mineralwässer	VG
12	Tabakverarbeitung	
12.0	Tabakverarbeitung	
12.00	Tabakverarbeitung	VG
13	Herstellung von Textilien	
13.1	Spinnstoffaufbereitung und Spinnerei	
13.10	* Spinnstoffaufbereitung und Spinnerei	A
13.2	Weberei	
13.20	* Weberei	A
13.3	Veredlung von Textilien und Bekleidung	
13.30	* Veredlung von Textilien und Bekleidung	A

Nr. der WZ 2008	Bezeichnung	Hauptgruppe
13.9	Herstellung von sonstigen Textilwaren	
13.91 *	Herstellung von gewirktem und gestricktem Stoff	VG
13.92 *	Herstellung von konfektionierten Textilwaren (ohne Bekleidung)	VG
13.93 *	Herstellung von Teppichen	VG
13.94 *	Herstellung von Seilerwaren	VG
13.95 *	Herstellung von Vliesstoff und Erzeugnissen daraus (ohne Bekleidung)	VG
13.96 *	Herstellung von technischen Textilien	VG
13.99 *	Herstellung von sonstigen Textilwaren a. n. g.	VG
14	Herstellung von Bekleidung	
14.1	Herstellung von Bekleidung (ohne Pelzbekleidung)	
14.11 *	Herstellung von Lederbekleidung	VG
14.12 *	Herstellung von Arbeits- und Berufsbekleidung	VG
14.13 *	Herstellung von sonstiger Oberbekleidung	VG
14.14 *	Herstellung von Wäsche	VG
14.19 *	Herstellung von sonstiger Bekleidung und Bekleidungszubehör a. n. g.	VG
14.2	Herstellung von Pelzwaren	
14.20 *	Herstellung von Pelzwaren	VG
14.3	Herstellung von Bekleidung aus gewirktem und gestricktem Stoff	
14.31 *	Herstellung von Strumpfwaren	VG
14.39 *	Herstellung von sonstiger Bekleidung aus gewirktem und gestricktem Stoff	VG
15	Herstellung von Leder, Lederwaren und Schuhen	
15.1	Herstellung von Leder und Lederwaren (ohne Herstellung von Lederbekleidung)	
15.11	Herstellung von Leder und Lederfaserstoff; Zurichtung und Färben von Fellen	VG
15.12	Lederverarbeitung (ohne Herstellung von Lederbekleidung)	VG
15.2	Herstellung von Schuhen	
15.20	Herstellung von Schuhen	VG
16	Herstellung von Holz-, Flecht-, Korb- und Korkwaren (ohne Möbel)	
16.1	Säge-, Hobel- und Holzimprägnierwerke	
16.10	Säge-, Hobel- und Holzimprägnierwerke	A
16.2	Herstellung von sonstigen Holz-, Kork-, Flecht- und Korbwaren (ohne Möbel)	
16.21	Herstellung von Furnier-, Sperrholz-, Holzfaser- und Holzspanplatten	A
16.22	Herstellung von Parketttafeln	A
16.23	Herstellung von sonstigen Konstruktionsteilen, Fertigbauteilen, Ausbauelementen und Fertigteilbauten aus Holz	A
16.24	Herstellung von Verpackungsmitteln, Lagerbehältern und Ladungsträgern aus Holz	A
16.29	Herstellung von Holzwaren a. n. g. Kork-, Flecht- und Korbwaren (ohne Möbel)	A
17	Herstellung von Papier-, Pappe und Waren daraus	
17.1	Herstellung von Holz- und Zellstoff, Papier, Karton und Pappe	
17.11 *	Herstellung von Holz- und Zellstoff	A
17.12 *	Herstellung von Papier, Karton und Pappe	A
17.2	Herstellung von Waren aus Papier, Karton und Pappe	
17.21 *	Herstellung von Wellpapier und -pappe sowie von Verpackungsmitteln aus Papier, Karton und Pappe	A
17.22 *	Herstellung von Haushalts-, Hygiene und Toilettenartikeln aus Zellstoff, Papier und Pappe	A
17.23 *	Herstellung von Schreibwaren und Bürobedarf aus Papier, Karton und Pappe	A
17.24 *	Herstellung von Tapeten	A
17.29 *	Herstellung von sonstigen Waren aus Papier, Karton und Pappe	A
18	Herstellung von Druckerzeugnissen; Vervielfältigung von bespielten Ton-, Bild- und Datenträgern	
18.1	Herstellung von Druckerzeugnissen	
18.11	Drucken von Zeitungen	VG
18.12	Drucken a. n. g.	VG
18.13	Druck- und Mediovorstufe	VG
18.14	Binden von Druckerzeugnissen und damit verbundene Dienstleistungen	VG

Nr. der WZ 2008	Bezeichnung	Hauptgruppe
18.2	Vervielfältigung von bespielten Ton-, Bild- und Datenträgern	
18.20	Vervielfältigung von bespielten Ton-, Bild- und Datenträgern	VG
19	Kokerei und Mineralölverarbeitung	
19.1	Kokerei	
19.10	Kokerei	EN
19.2	Mineralölverarbeitung	
19.20	Mineralölverarbeitung	EN
20	Herstellung von chemischen Erzeugnissen	
20.1	Herstellung von chemischen Grundstoffen, Düngemitteln und Stickstoffverbindungen, Kunststoffen in Primärformen und synthetischem Kautschuk in Primärformen	
20.11	*	A
20.12	*	A
20.13	*	A
20.14	*	A
20.15	*	A
20.16	*	A
20.17	*	A
20.2	Herstellung von Schädlingsbekämpfungsmitteln, Pflanzenschutz- und Desinfektionsmitteln	
20.20	*	A
20.3	Herstellung von Anstrichmitteln, Druckfarben und Kittungen	
20.30	*	A
20.4	Herstellung von Seifen, Wasch-, Reinigungs- und Körperpflegemitteln sowie von Duftstoffen	
20.41	*	VG
20.42	*	VG
20.5	Herstellung von sonstigen chemischen Erzeugnissen	
20.51	*	A
20.52	*	A
20.53	*	A
20.59	*	A
20.6	Herstellung von Chemiefasern	
20.60	*	A
21	Herstellung von pharmazeutischen Erzeugnissen	
21.1	Herstellung von pharmazeutischen Grundstoffen	
21.10	*	VG
21.2	Herstellung von pharmazeutischen Spezialitäten und sonstigen pharmazeutischen Erzeugnissen	
21.20	*	VG
22	Herstellung von Gummi- und Kunststoffwaren	
22.1	Herstellung von Gummiwaren	
22.11	Herstellung und Runderneuerung von Bereifungen	A
22.19	Herstellung von sonstigen Gummiwaren	A
22.2	Herstellung von Kunststoffwaren	
22.21	Herstellung von Platten, Folien, Schläuchen und Profilen aus Kunststoffen	A
22.22	Herstellung von Verpackungsmitteln aus Kunststoffen	A
22.23	Herstellung von Baubedarfsartikeln aus Kunststoffen	A
22.29	Herstellung von sonstigen Kunststoffwaren	A
23	Herstellung von Glas und Glaswaren, Keramik, Verarbeitung von Steinen und Erden	
23.1	Herstellung von Glas und Glaswaren	
23.11	Herstellung von Flachglas	A
23.12	Veredlung und Bearbeitung von Flachglas	A
23.13	Herstellung von Hohlglas	A
23.14	Herstellung von Glasfasern und Waren daraus	A
23.19	Herstellung, Veredlung und Bearbeitung von sonstigem Glas einschließlich technischen Glaswaren	A

Nr. der WZ 2008	Bezeichnung	Hauptgruppe
23.2	Herstellung von feuerfesten keramischen Werkstoffen und Waren	
23.20	Herstellung von feuerfesten keramischen Werkstoffen und Waren	A
23.3	Herstellung von keramischen Baumaterialien	
23.31	Herstellung von keramischen Wand- und Bodenfliesen und -platten	A
23.32	Herstellung von Ziegeln und sonstiger Baukeramik	A
23.4	Herstellung von sonstigen Porzellan- und keramischen Erzeugnissen	
23.41	Herstellung von keramischen Haushaltswaren und Ziergegenständen	A
23.42	Herstellung von Sanitärkeramik	A
23.43	Herstellung von Isolatoren und Isolierteilen aus Keramik	A
23.44	Herstellung von keramischen Erzeugnissen für sonstige technische Zwecke	A
23.49	Herstellung von sonstigen keramischen Erzeugnissen	A
23.5	Herstellung von Zement, Kalk und gebranntem Gips	
23.51	Herstellung von Zement	A
23.52	Herstellung von Kalk und gebranntem Gips	A
23.6	Herstellung von Erzeugnissen aus Beton, Zement und Gips	
23.61	Herstellung von Erzeugnissen aus Beton, Zement und Kalksandstein für den Bau	A
23.62	Herstellung von Gipserzeugnissen für den Bau	A
23.63	Herstellung von Frischbeton (Transportbeton)	A
23.64	Herstellung von Mörtel und anderem Beton (Trockenbeton)	A
23.65	Herstellung von Faserzementwaren	A
23.69	Herstellung von sonstigen Erzeugnissen aus Beton, Zement und Gips a. n. g.	A
23.7	Be- und Verarbeitung von Naturwerksteinen und Natursteinen a. n. g.	
23.70	Be- und Verarbeitung von Naturwerksteinen und Natursteinen a. n. g.	A
23.9	Herstellung von Schleifkörpern und Schleifmitteln auf Unterlage sowie sonstigen Erzeugnissen aus nichtmetallischen Mineralien a. n. g.	
23.91	Herstellung von Schleifkörpern und Schleifmitteln auf Unterlage	A
23.99	Herstellung von sonstigen Erzeugnissen aus nichtmetallischen Mineralien a. n. g.	A
24	Metallerzeugung und -bearbeitung	
24.1	Erzeugung von Roheisen, Stahl und Ferrolegierungen	
24.10	* Erzeugung von Roheisen, Stahl und Ferrolegierungen	A
24.2	Herstellung von Stahlrohren, Rohrform-, Rohrverschluss- und Rohrverbindungsstücken aus Stahl	
24.20	* Herstellung von Stahlrohren, Rohrform-, Rohrverschluss- und Rohrverbindungsstücken aus Stahl	A
24.3	Sonstige erste Bearbeitung von Eisen und Stahl	
24.31	* Herstellung von Blankstahl	A
24.32	* Herstellung von Kaltband mit einer Breite von weniger als 600 mm	A
24.33	* Herstellung von Kaltprofilen	A
24.34	* Herstellung von kaltgezogenem Draht	
24.4	Erzeugung und erste Bearbeitung von NE- Metallen	
24.41	* Erzeugung und erste Bearbeitung von Edelmetallen	A
24.42	* Erzeugung und erste Bearbeitung von Aluminium	A
24.43	* Erzeugung und erste Bearbeitung von Blei, Zink und Zinn	A
24.44	* Erzeugung und erste Bearbeitung von Kupfer	A
24.45	* Erzeugung und erste Bearbeitung von sonstigen NE- Metallen	A
24.46	* Aufbereitung von Kernbrennstoffen	A
24.5	Gießereien	
24.51	* Eisengießereien	A
24.52	* Stahlgießereien	A
24.53	* Leichtmetallgießereien	A
24.54	* Buntmetallgießereien	A
25	Herstellung von Metallerzeugnissen	
25.1	Stahl- und Leichtmetallbau	
25.11	* Herstellung von Metallkonstruktionen	B
25.12	* Herstellung von Ausbauelementen aus Metall	B
25.2	Herstellung von Metalltanks und -behältern; Herstellung von Heizkörpern und -kesseln für Zentralheizungen	
25.21	* Herstellung von Heizkörpern und -kesseln für Zentralheizungen	B
25.29	* Herstellung von Sammelbehältern, Tanks u. ä. Behältern aus Metall	B

Nr. der WZ 2008	Bezeichnung	Hauptgruppe
25.3	Herstellung von Dampfkesseln (ohne Zentralheizungskessel)	
25.30	* Herstellung von Dampfkesseln (ohne Zentralheizungskessel)	B
25.4	Herstellung von Waffen und Munition	
25.40	* Herstellung von Waffen und Munition	B
25.5	Herstellung von Schmiede-, Press-, Zieh- und Stanzteilen, gewalzten Ringen und pulvermetallurgischen Erzeugnissen	
25.50	* Herstellung von Schmiede-, Press-, Zieh- und Stanzteilen, gewalzten Ringen und pulvermetallurgischen Erzeugnissen	A
25.6	* Oberflächenveredlung und Wärmebehandlung, Mechanik, a. n. g.	
25.61	* Oberflächenveredlung und Wärmebehandlung	A
25.62	* Mechanik, a. n. g.	A
25.7	Herstellung von Schneidwaren, Werkzeugen, Schlössern und Beschlägen aus unedlen Metallen	
25.71	* Herstellung von Schneidwaren und Bestecken aus unedlen Metallen	A
25.72	* Herstellung von Schlössern und Beschlägen aus unedlen Metallen	A
25.73	* Herstellung von Werkzeugen	A
25.9	Herstellung von sonstigen Metallwaren	
25.91	* Herstellung von Fässern, Trommeln, Dosen, Eimern u. ä. Behältern aus Metall	A
25.92	* Herstellung von Verpackungen und Verschlüssen aus Eisen, Stahl und NE- Metall	A
25.93	* Herstellung von Drahtwaren, Ketten und Federn	A
25.94	* Herstellung von Schrauben und Nieten	A
25.99	* Herstellung von sonstigen Metallwaren a. n. g.	A
26	Herstellung von Datenverarbeitungsgeräten, elektronischen und optischen Erzeugnissen	
26.1	Herstellung von elektronischen Bauelementen und Leiterplatten	
26.11	* Herstellung von elektronischen Bauelementen	A
26.12	* Herstellung von bestückten Leiterplatten	A
26.2	Herstellung von Datenverarbeitungsgeräten und peripheren Geräten	
26.20	* Herstellung von Datenverarbeitungsgeräten und peripheren Geräten	B
26.3	Herstellung von Geräten und Einrichtungen der Telekommunikationstechnik	
26.30	* Herstellung von Geräten und Einrichtungen der Telekommunikationstechnik	B
26.4	Herstellung von Geräten der Unterhaltungselektronik	
26.40	* Herstellung von Geräten der Unterhaltungselektronik	GG
26.5	Herstellung von Mess-, Kontroll-, Navigations- u. ä. Instrumenten und Vorrichtungen; Herstellung von Uhren	
26.51	* Herstellung von Mess-, Kontroll-, Navigations- u. ä. Instrumenten und Vorrichtungen	B
26.52	* Herstellung von Uhren	B
26.6	Herstellung von Bestrahlungs- und Elektrotherapiegeräten und elektromedizinischen Geräten	
26.60	* Herstellung von Bestrahlungs- und Elektrotherapiegeräten und elektromedizinischen Geräten	B
26.7	Herstellung von optischen und fotografischen Instrumenten und Geräten	
26.70	* Herstellung von optischen und fotografischen Instrumenten und Geräten	GG
26.8	Herstellung von magnetischen und optischen Datenträgern	
26.80	* Herstellung von magnetischen und optischen Datenträgern	A
27	Herstellung von elektrischen Ausrüstungen	
27.1	Herstellung von Elektromotoren, Generatoren, Transformatoren, Elektrizitätsverteilungs- und -schalteinrichtungen	
27.11	* Herstellung von Elektromotoren, Generatoren und Transformatoren	A
27.12	* Herstellung von Elektrizitätsverteilungs- und -schalteinrichtungen	A
27.2	Herstellung von Batterien und Akkumulatoren	
27.20	* Herstellung von Batterien und Akkumulatoren	A
27.3	Herstellung von Kabeln und elektrischem Installationsmaterial	
27.31	* Herstellung von Glasfaserkabeln	A
27.32	* Herstellung von sonstigen elektronischen und elektrischen Drähten und Kabeln	A
27.33	* Herstellung von elektrischem Installationsmaterial	A
27.4	Herstellung von elektrischen Lampen und Leuchten	
27.40	* Herstellung von elektrischen Lampen und Leuchten	A
27.5	Herstellung von Haushaltsgeräten	
27.51	* Herstellung von elektrischen Haushaltsgeräten	GG
27.52	* Herstellung von nicht elektrischen Haushaltsgeräten	GG

Nr. der WZ 2008	Bezeichnung	Hauptgruppe
27.9	Herstellung von sonstigen elektrischen Ausrüstungen und Geräten a. n. g.	
27.90 *	Herstellung von sonstigen elektrischen Ausrüstungen und Geräten a. n. g.	A
28	Maschinenbau	
28.1	Herstellung von nicht wirtschaftszweigspezifischen Maschinen	
28.11 *	Herstellung von Verbrennungsmotoren und Turbinen (ohne Motoren für Luft- und Straßenfahrzeuge)	B
28.12 *	Herstellung von hydraulischen und pneumatischen Komponenten und Systemen	B
28.13 *	Herstellung von Pumpen und Kompressoren a. n. g.	B
28.14 *	Herstellung von Armaturen a. n. g.	B
28.15 *	Herstellung von Lagern, Getrieben, Zahnrädern und Antriebselementen	B
28.2	Herstellung von sonstigen nicht wirtschaftszweigspezifischen Maschinen	
28.21 *	Herstellung von Öfen und Brennern	B
28.22 *	Herstellung von Hebezeugen und Fördermitteln	B
28.23 *	Herstellung von Büromaschinen (ohne Datenverarbeitungsgeräte und periphere Geräte)	B
28.24 *	Herstellung von handgeführten Werkzeugen mit Motorantrieb	B
28.25 *	Herstellung von kälte- und lufttechnischen Erzeugnissen, nicht für den Haushalt	B
28.29 *	Herstellung von sonstigen nicht wirtschaftszweigspezifischen Maschinen a. n. g.	B
28.3	Herstellung von land- und forstwirtschaftlichen Maschinen	
28.30 *	Herstellung von land- und forstwirtschaftlichen Maschinen	B
28.4	Herstellung von Werkzeugmaschinen	
28.41 *	Herstellung von Werkzeugmaschinen für die Metallbearbeitung	B
28.49 *	Herstellung von sonstigen Werkzeugmaschinen	B
28.9	Herstellung von Maschinen für sonstige bestimmte Wirtschaftszweige	
28.91 *	Herstellung von Maschinen für die Metallerzeugung, von Walzwerkseinrichtungen und Gießmaschinen	B
28.92 *	Herstellung von Bergwerks-, Bau- und Baustoffmaschinen	B
28.93 *	Herstellung von Maschinen für die Nahrungs- und Genussmittelerzeugung und die Tabakverarbeitung	B
28.94 *	Herstellung von Maschinen für die Textil- und Bekleidungsherstellung und die Lederverarbeitung	B
28.95 *	Herstellung von Maschinen für die Papiererzeugung und -verarbeitung	B
28.96 *	Herstellung von Maschinen für die Verarbeitung von Kunststoffen und Kautschuk	B
28.99 *	Herstellung von Maschinen für sonstige bestimmte Wirtschaftszweige a. n. g.	B
29	Herstellung von Kraftwagen und Kraftwagenteilen	
29.1	Herstellung von Kraftwagen und Kraftwagenmotoren	
29.10 *	Herstellung von Kraftwagen und Kraftwagenmotoren	B
29.2	Herstellung von Karosserien, Aufbauten und Anhängern	
29.20 *	Herstellung von Karosserien, Aufbauten und Anhängern	B
29.3	Herstellung von Teilen und Zubehör für Kraftwagen	
29.31 *	Herstellung elektrischer und elektronischer Ausrüstungsgegenstände für Kraftwagen	B
29.32 *	Herstellung von sonstigen Teilen und sonstigem Zubehör für Kraftwagen	B
30	Sonstiger Fahrzeugbau	
30.1	Schiff- und Bootsbau	
30.11 *	Schiffbau (ohne Boots- und Yachtbau)	B
30.12 *	Boots- und Yachtbau	B
30.2	Schienenfahrzeugbau	
30.20 *	Schienenfahrzeugbau	B
30.3	Luft- und Raumfahrzeugbau	
30.30 *	Luft- und Raumfahrzeugbau	B
30.4	Herstellung von militärischen Kampffahrzeugen	
30.40 *	Herstellung von militärischen Kampffahrzeugen	B
30.9	Herstellung von Fahrzeugen a. n. g.	
30.91 *	Herstellung von Krafträdern	GG
30.92 *	Herstellung von Fahrrädern sowie von Behindertenfahrzeugen	GG
30.99 *	Herstellung von sonstigen Fahrzeugen a. n. g.	GG



Nr. der WZ 2008	Bezeichnung	Hauptgruppe
31	Herstellung von Möbeln	
31.0	Herstellung von Möbeln	
31.01	Herstellung von Büro- und Ladenmöbeln	GG
31.02	Herstellung von Küchenmöbeln	GG
31.03	Herstellung von Matratzen	GG
31.09	Herstellung von sonstigen Möbeln	GG
32	Herstellung von sonstigen Waren	
32.1	Herstellung von Münzen, Schmuck und ähnlichen Erzeugnissen	
32.11	Herstellung von Münzen	GG
32.12	Herstellung von Schmuck, Gold- und Silberschmiedewaren (ohne Fantasieschmuck)	GG
32.13	Herstellung von Fantasieschmuck	GG
32.2	Herstellung von Musikinstrumenten	
32.20	Herstellung von Musikinstrumenten	GG
32.3	Herstellung von Sportgeräten	
32.30	Herstellung von Sportgeräten	VG
32.4	Herstellung von Spielwaren	
32.40	Herstellung von Spielwaren	VG
32.5	Herstellung von medizinischen und zahnmedizinischen Apparaten und Materialien	
32.50	Herstellung von medizinischen und zahnmedizinischen Apparaten und Materialien	B
32.9	Herstellung von Erzeugnissen a. n. g.	
32.91	Herstellung von Besen und Bürsten	VG
32.99	Herstellung von sonstigen Erzeugnissen a. n. g.	VG
33	Reparatur und Installation von Maschinen und Ausrüstungen	
33.1	Reparatur von Metallerzeugnissen, Maschinen und Ausrüstungen	
33.11	Reparatur von Metallerzeugnissen	B
33.12	Reparatur von Maschinen	B
33.13	Reparatur von elektronischen und optischen Geräten	B
33.14	Reparatur von elektrischen Ausrüstungen	B
33.15	Reparatur und Instandhaltung von Schiffen und Booten und Yachten	B
33.16	Reparatur und Instandhaltung von Luft- und Raumfahrzeugen	B
33.17	Reparatur und Instandhaltung von Fahrzeugen a. n. g.	B
33.19	Reparatur von sonstigen Ausrüstungen	B
33.2	Installation von Maschinen und Ausrüstungen a. n. g.	
33.20	Installation von Maschinen und Ausrüstungen a. n. g.	B

#### Hinweise zur Benutzung der Klassifikation der Wirtschaftszweige, Ausgabe 2008 (WZ 2008 )

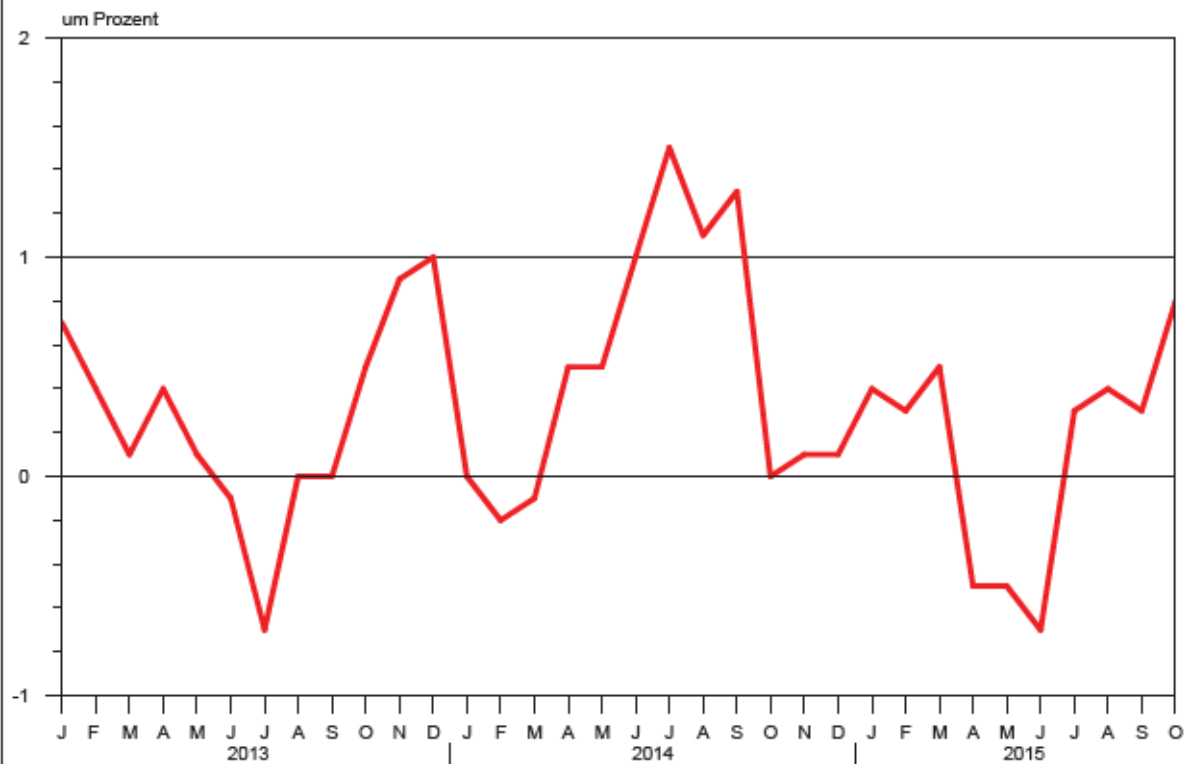
In der ersten Spalte sind die Buchstaben der Abschnitte sowie die Nummern der Abteilungen, Gruppen und Klassen der WZ 2008 angegeben. Die Reihenfolge der Wirtschaftszweige richtet sich nach der WZ 2008. In der zweiten Spalte ist die Bezeichnung des jeweiligen Wirtschaftszweiges angegeben.

In der dritten Spalte ist die Zuordnung der Klassen (Viersteller) der WZ 2008 zu den Hauptgruppen im Verarbeitenden Gewerbe sowie Bergbau und der Gewinnung von Steinen und Erden durch folgende Buchstaben gekennzeichnet:

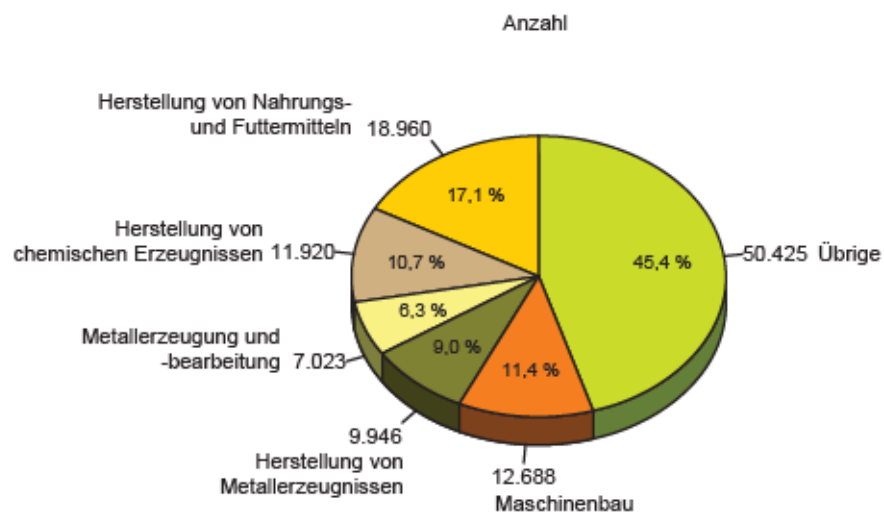
A = Vorleistungsgüterproduzenten, B = Investitionsgüterproduzenten, GG = Gebrauchsgüterproduzenten, VG = Verbrauchsgüterproduzenten, EN = Energie. Aus Geheimhaltungsgründen werden die Hauptgruppen A = Vorleistungsgüterproduzenten und EN = Energie zusammengefasst ausgewiesen.

**Angaben zum Auftragseingang müssen nur für die mit einem \* gekennzeichneten Wirtschaftszweige gemeldet werden.**

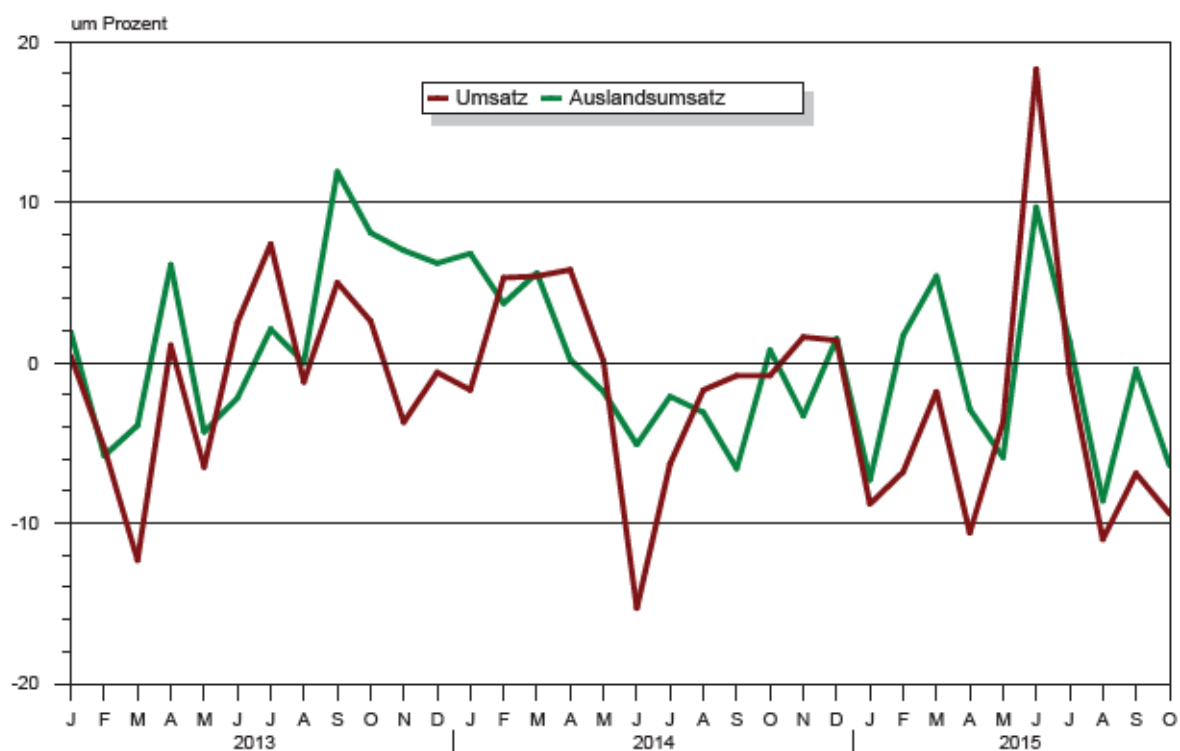
**Veränderung der Beschäftigtenzahl gegenüber dem Vorjahr  
im Verarbeitenden Gewerbe sowie im Bergbau  
und der Gewinnung von Steinen und Erden**



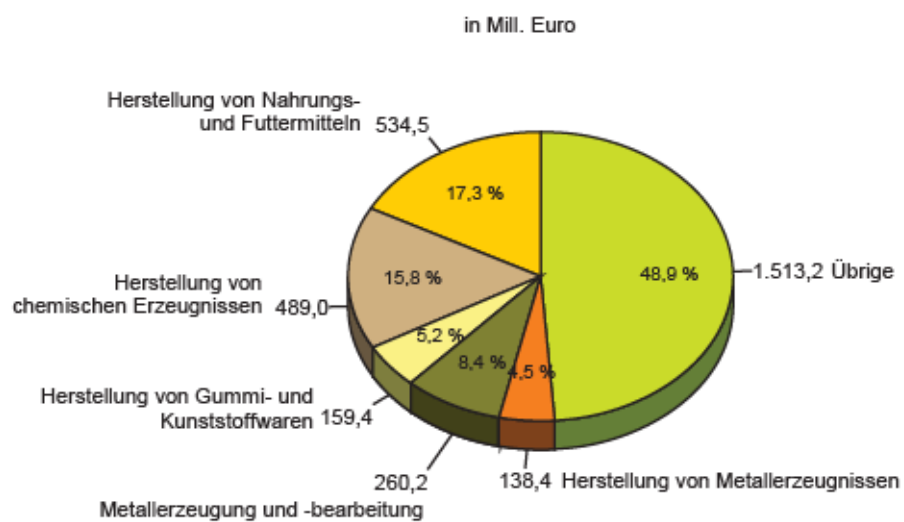
**Anteil der Beschäftigten  
in ausgewählten Wirtschaftszweigen  
im Oktober 2015**



**Veränderung des Umsatzes und des Auslandsumsatzes gegenüber dem Vorjahr  
im Verarbeitenden Gewerbe sowie im Bergbau  
und der Gewinnung von Steinen und Erden**



**Anteil des Umsatzes  
in ausgewählten Wirtschaftszweigen  
im Oktober 2015**



**1. Ergebnisse der Betriebe<sup>1)</sup> im Verarbeitenden Gewerbe sowie im Bergbau und der Gewinnung von Steinen und Erden Sachsen - Anhalts**
**1.1 Betriebe im Verarbeitenden Gewerbe sowie im Bergbau und der Gewinnung von Steinen und Erden Sachsen-Anhalts - Jahr 2005 bis Oktober 2015**

Jahr Monat	Betriebe <sup>2)</sup>	Beschäftigte <sup>2)</sup> insgesamt	Geleistete Arbeitsstunden	Entgelte <sup>3)</sup>	Gesamtumsatz	
					insgesamt	dar. Ausland
	Anzahl		1 000		1 000 EUR	
2005	591	88 300	148 456	2 397 560	26 571 099	6 630 092
2006	597	90 597	153 463	2 458 972	30 710 889	8 345 895
2007	625	97 278	165 093	2 816 061	34 192 511	9 761 982
2008	654	103 132	174 147	3 039 218	35 530 951	10 579 722
2009	663	103 072	165 509	2 943 791	29 400 099	8 018 946
2010	658	103 141	171 244	3 088 441	34 801 295	9 574 897
2011	668	107 118	179 815	3 319 453	39 334 398	10 940 446
2012	684	109 186	181 825	3 477 621	38 619 002	10 561 719
2013	689	109 502	180 831	3 536 418	38 233 980	10 792 115
<u>2014</u>	686	110 034	180 959	3 687 225	37 971 662	10 743 231
Januar	680	109 450	15 307	291 830	2 976 070	866 236
Februar	680	109 324	14 902	284 665	3 007 398	835 166
März	680	109 307	15 618	301 032	3 329 296	934 256
April	692	110 234	15 218	303 417	3 400 618	925 022
Mai	692	110 112	14 927	311 107	3 110 668	869 006
Juni	692	110 374	14 831	313 651	2 692 829	862 161
Juli	688	110 064	15 711	302 476	3 205 478	909 220
August	688	110 482	14 435	290 677	3 221 794	874 898
September	688	111 118	15 654	297 747	3 410 806	938 117
Oktober	683	110 078	15 524	318 277	3 414 184	957 887
November	683	110 132	15 130	361 473	3 257 550	904 290
Dezember	683	109 737	13 703	310 872	2 944 972	866 972
<u>2015</u>	...	...	...	...	...	...
Januar	680	109 842	14 753	300 696	2 714 810	802 921
Februar	680	109 703	14 628	296 485	2 801 811	849 510
März	680	109 863	15 843	313 881	3 269 589	984 397
April	689	109 649	15 139	314 579	3 041 321	898 443
Mai	689	109 604	13 820	321 671	2 995 195	817 378
Juni	689	109 649	15 448	321 564	3 186 656	945 416
Juli	689	110 388	15 460	311 928	3 182 775	921 152
August	689	110 959	14 492	301 724	2 866 201	799 323
September	689	111 426	15 659	305 402	3 176 539	933 969
Oktober	685	110 962	15 786	332 257	3 094 727	896 524
November	...	...	...	...	...	...
Dezember	...	...	...	...	...	...

<sup>1)</sup> Betriebe mit 50 und mehr tätigen Personen

<sup>2)</sup> bei Jahresangaben im Monatsdurchschnitt

<sup>3)</sup> Bruttolohn- und Brutto Gehaltssumme

**1.2 Betriebe<sup>1)</sup> im Verarbeitenden Gewerbe Sachsen-Anhalts - Jahr 2005 bis Oktober 2015**

Jahr Monat	Betriebe <sup>2)</sup>	Beschäftigte <sup>2)</sup> insgesamt	Geleistete Arbeitsstunden	Entgelte <sup>3)</sup>	Gesamtumsatz	
					insgesamt	dar. Ausland
	Anzahl		1 000		1 000 EUR	
2005	580	83 869	141 484	2 232 932	25 763 589	.
2006	587	86 183	146 554	2 292 952	29 831 710	.
2007	616	93 135	158 666	2 655 175	33 450 128	.
2008	645	98 907	167 515	2 868 431	34 663 336	.
2009	654	98 776	159 032	2 766 397	28 544 980	.
2010	649	98 822	164 340	2 893 819	33 872 430	.
2011	660	104 319	175 464	3 197 498	38 783 669	.
2012	676	106 408	177 689	3 353 060	38 052 300	.
2013	680	106 688	176 649	3 412 376	37 669 185	.
<u>2014</u>	676	107 213	176 787	3 559 673	37 455 747	.
Januar	671	106 654	14 934	282 176	2 932 475	.
Februar	671	106 552	14 551	275 178	2 965 802	.
März	671	106 513	15 249	291 337	3 285 022	.
April	682	107 403	14 872	292 961	3 355 949	.
Mai	682	107 287	14 587	300 319	3 071 252	.
Juni	682	107 553	14 498	303 667	2 647 247	.
Juli	678	107 273	15 365	292 228	3 163 897	.
August	678	107 680	14 117	280 824	3 182 598	.
September	678	108 253	15 279	287 649	3 370 086	.
Oktober	673	107 220	15 165	303 626	3 365 885	.
November	673	107 278	14 775	349 785	3 216 557	.
Dezember	673	106 895	13 395	299 923	2 898 976	.
<u>2015</u>	...	...	...	...	...	...
Januar	670	107 001	14 394	290 575	2 669 450	.
Februar	670	106 865	14 277	286 275	2 756 347	.
März	670	107 032	15 459	303 665	3 230 062	.
April	679	106 822	14 788	304 007	3 002 186	.
Mai	679	106 789	13 512	309 882	2 956 217	.
Juni	679	106 848	15 082	311 376	3 139 218	.
Juli	679	107 602	15 107	301 265	3 139 453	.
August	679	108 165	14 166	291 590	2 822 479	.
September	679	108 569	15 296	295 196	3 126 518	.
Oktober	675	108 112	15 418	316 474	3 043 076	.
November	...	...	...	...	...	...
Dezember	...	...	...	...	...	...

<sup>1)</sup> Betriebe mit 50 und mehr tätigen Personen

<sup>2)</sup> bei Jahresangaben im Monatsdurchschnitt

<sup>3)</sup> Bruttolohn- und Bruttogehaltssumme

**1.3 Fachliche Betriebsteile, Beschäftigte und Umsatz im Verarbeitenden Gewerbe sowie  
nach beteiligten**

Systematik- Nummer der WZ 2008	Abschnitt Abteilung Hauptgruppe	Fachliche Betriebs- teile	Beschäftigte insgesamt
		Anzahl	
<b>B</b>	<b>Bergbau und Gewinnung von Steinen und Erden</b>	<b>22</b>	<b>4 157</b>
05	Kohlenbergbau	4	1 622
06	Gewinnung von Erdöl und Erdgas	1	.
08	Gewinnung v. Steinen u. Erden, sonst. Bergbau	14	2 100
09	Erbringung von Dienstleistungen für den Bergbau und für die Gewinnung von Steinen und Erden	3	.
<b>C</b>	<b>Verarbeitendes Gewerbe</b>	<b>867</b>	<b>104 ---</b>
10	Herstellung von Nahrungs- und Futtermitteln	127	18 756
11	Getränkeherstellung	10	1 470
13	Herstellung von Textilien	7	591
16	Herstellung von Holz-, Flecht-, Korb- und Korkwaren (ohne Möbel)	12	1 487
17	Herstellung von Papier, Pappe und Waren daraus	19	2 508
18	Herstellung von Druckerzeugnissen; Vervielfältigung von bespielten Ton-, Bild- und Datenträgern	16	1 580
19	Kokerei und Mineralölverarbeitung	5	1 022
20	Herstellung von chemischen Erzeugnissen	104	10 149
21	Herstellung von pharmazeutischen Erzeugnissen	14	4 297
22	Herstellung von Gummi- und Kunststoffwaren	56	7 469
23	Herstellung von Glas und Glaswaren, Keramik, Verarbeitung von Steinen und Erden	60	6 423
24	Metallerzeugung und -bearbeitung	39	6 949
25	Herstellung von Metallerzeugnissen	125	9 889
26	Herstellung von Datenverarbeitungsgeräten, elektronischen und optischen Erzeugnissen	18	2 305
27	Herstellung von elektrischen Ausrüstungen	32	2 982
28	Maschinenbau	102	13 005
29	Herstellung von Kraftwagen und Kraftwagenteilen	21	2 753
30	Sonstiger Fahrzeugbau	13	2 707
31	Herstellung von Möbeln	12	1 796
32	Herstellung von sonstigen Waren	9	851
33	Reparatur und Installation von Maschinen und Ausrüstungen	66	5 739
	Vorleistungsgüterproduzenten und Energie	427	50 462
	Investitionsgüterproduzenten	274	30 254
	Gebrauchsgüterproduzenten	17	2 610
	Verbrauchsgüterproduzenten	171	25 559
<b>B+C</b>	<b>Verarbeitendes Gewerbe sowie Bergbau und Gewinnung von Steinen und Erden insgesamt</b>	<b>889</b>	<b>108 ---</b>

im Bergbau und der Gewinnung von Steinen und Erden Sachsen-Anhalts im Oktober 2015  
Wirtschaftszweigen

Umsatz					Systematik- Nummer der WZ 2008
insgesamt	Inland	Ausland	je Beschäftigten	Anteil Ausland an Gesamt	
1 000 EUR			EUR	%	
<b>45 673</b>	.	.	<b>10 987</b>	.	<b>B</b>
.	.	.	.	.	05
.	.	.	.	.	06
.	.	.	.	.	08
.	.	.	.	.	09
<b>2 846 380</b>	.	.	<b>27 179</b>	.	<b>C</b>
502 974	406 657	96 317	26 817	19,2	10
47 968	.	.	32 631	.	11
.	.	.	.	.	13
42 278	33 338	8 940	28 432	21,2	16
106 314	62 957	43 357	42 390	40,8	17
21 565	19 597	1 969	13 649	9,1	18
.	.	.	.	.	19
436 254	230 423	205 831	42 985	47,2	20
58 963	31 188	27 774	13 722	47,1	21
161 164	103 255	57 909	21 578	35,9	22
131 334	108 649	22 686	20 448	17,3	23
250 205	100 913	149 292	36 006	59,7	24
142 681	112 373	30 308	14 428	21,2	25
20 901	13 187	7 714	9 068	36,9	26
32 407	27 401	5 006	10 868	15,5	27
209 929	118 070	91 859	16 142	43,8	28
51 151	34 763	16 387	18 580	32,0	29
29 474	24 731	4 743	10 888	16,1	30
37 216	30 738	6 478	20 721	17,4	31
10 090	.	.	11 857	.	32
97 815	86 904	10 912	17 044	11,2	33
1 771 311	1 194 965	576 346	35 102	32,5	
475 231	337 253	137 978	15 708	29,0	
43 802	35 703	8 099	16 782	18,5	
601 709	482 039	119 670	23 542	19,9	
<b>2 892 053</b>	<b>2 049 959</b>	<b>842 093</b>	<b>26 561</b>	<b>29,1</b>	<b>B+C</b>

### 1.4 Betriebe, Beschäftigte, Arbeitsstunden, Entgelte und Umsatz im Verarbeitenden nach hauptbeteiligten

Systematik- Nummer der WZ 2008	Abschnitt Abteilung Gruppe ausgewählte Klassen	Betriebe	Beschäftigte insgesamt	Geleistete Arbeits- stunden	Entgelte
		Anzahl		1 000	1 000 EUR
<b>B</b>	<b>Bergbau und Gewinnung von Steinen und Erden</b>	<b>10</b>	<b>2 850</b>	<b>368</b>	<b>15 783</b>
05	Kohlenbergbau	3	1 613	187	9 902
06	Gewinnung von Erdöl und Erdgas	1	.	.	.
08	Gewinnung von Steinen und Erden, sonstiger Bergbau	3	793	113	3 040
09	Erbringung von Dienstleistungen für den Bergbau und für die Gewinnung von Steinen und Erden	3	.	.	.
<b>C</b>	<b>Verarbeitendes Gewerbe</b>	<b>675</b>	<b>108 112</b>	<b>15 418</b>	<b>316 474</b>
10	Herstellung von Nahrungs- und Futtermitteln	104	18 960	2 791	41 699
10.1	Schlachten und Fleischverarbeitung	25	4 215	637	7 657
10.11	Schlachten (ohne Schlachten von Geflügel)	4	.	.	.
10.12	Schlachten von Geflügel	2	.	.	.
10.13	Fleischverarbeitung	19	2 756	416	4 577
10.2	Fischverarbeitung	1	.	.	.
10.3	Obst- und Gemüseverarbeitung	9	1 301	192	2 783
10.31	Kartoffelverarbeitung	2	.	.	.
10.32	Herstellung von Frucht- und Gemüsesäften	2	.	.	.
10.39	Sonstige Verarbeitung von Obst und Gemüse	5	766	117	1 476
10.4	Herstellung von pflanzlichen und tierischen Ölen und Fetten	2	.	.	.
10.41	Herstellung von Ölen und Fetten (ohne Margarine u.ä. Nahrungsfette)	1	.	.	.
10.42	Herstellung von Margarine u. ä. Nahrungsfetten	1	.	.	.
10.5	Milchverarbeitung	7	1 215	180	3 324
10.51	Milchverarbeitung (ohne Herstellung von Speiseeis)	7	1 215	180	3 324
10.6	Mahl- und Schälmlühlen, H.v. Stärke und Stärkeerzeugnissen	7	1 089	164	2 935
10.61	Mahl- und Schälmlühlen	5	.	.	.
10.62	Herstellung von Stärke und Stärkeerzeugnissen	2	.	.	.
10.7	Herstellung von Back- und Teigwaren	35	7 341	1 085	15 181
10.71	Herstellung von Backwaren (ohne Dauerbackwaren)	32	6 877	1 019	14 309
10.72	Herstellung von Dauerbackwaren	3	464	66	872
10.8	Herstellung von sonstigen Nahrungsmitteln	16	2 982	409	7 731
10.81	Herstellung von Zucker	3	.	.	.
10.82	Herstellung von Süßwaren (ohne Dauerbackwaren)	6	919	125	1 945
10.83	Verarbeitung von Kaffee und Tee, Herstellung von Kaffee-Ersatz	1	.	.	.
10.84	Herstellung von Würzmitteln und Soßen	1	.	.	.
10.85	Herstellung von Fertiggerichten	5	972	139	1 934
10.9	Herstellung von Futtermitteln	2	.	.	.
10.91	Herstellung von Futtermitteln für Nutztiere	1	.	.	.
10.92	Herstellung von Futtermitteln für sonstige Tiere	1	.	.	.
11	Getränkeherstellung	7	1 549	197	4 630
13	Herstellung von Textilien	6	588	79	1 397
16	Herstellung von Holz-, Flecht-, Korb- und Korkwaren (ohne Möbel)	11	1 525	210	3 675
17	Herstellung von Papier, Pappe und Waren daraus	17	2 565	355	8 140
18	H. v. Druckerzeugnissen; Vervielfältigung von bespielten Ton-, Bild- und Datenträgern	14	1 633	208	3 782
19	Kokerei und Mineralölverarbeitung	4	1 237	163	5 570



**Gewerbe sowie im Bergbau und der Gewinnung von Steinen und Erden Sachsen-Anhalts im Oktober 2015**  
**Wirtschaftszweigen**

Gesamtumsatz					Umsatz aus Eigenerzeugung		Systematik- Nummer der WZ 2008
insgesamt	Inland	Ausland			insgesamt	dar. Ausland	
		insgesamt	Eurozone	Nicht-Eurozone			
1 000 EUR							
51 651	.	.	.	.	45 724	.	B
.	.	.	.	.	.	.	05
.	.	.	.	.	.	.	06
.	.	.	.	.	.	.	08
.	.	.	.	.	.	.	09
3 043 076	.	.	.	.	2 846 329	.	C
534 519	430 915	103 604	57 709	45 895	500 754	97 388	10
210 479	.	.	.	.	195 743	.	10.1
.	.	.	.	.	.	.	10.11
.	.	.	.	.	.	.	10.12
39 859	39 285	574	.	.	30 517	574	10.13
.	.	.	.	.	.	.	10.2
37 279	28 263	9 016	7 934	1 083	36 502	9 016	10.3
.	.	.	.	.	.	.	10.31
.	.	.	.	.	.	.	10.32
19 984	15 724	4 260	.	.	19 207	4 260	10.39
.	.	.	.	.	.	.	10.4
.	.	.	.	.	.	.	10.41
.	.	.	.	.	.	.	10.42
54 051	38 155	15 896	10 558	5 339	50 141	15 889	10.5
54 051	38 155	15 896	10 558	5 339	50 141	15 889	10.51
41 440	30 717	10 723	6 820	3 903	41 421	10 723	10.6
.	.	.	.	.	.	.	10.61
.	.	.	.	.	.	.	10.62
78 638	65 532	13 106	.	.	75 503	12 678	10.7
74 029	.	.	.	.	70 943	.	10.71
4 609	.	.	.	.	4 561	.	10.72
87 690	68 638	19 052	.	.	76 502	13 272	10.8
.	.	.	.	.	.	.	10.81
28 398	.	.	.	.	19 723	.	10.82
.	.	.	.	.	.	.	10.83
.	.	.	.	.	.	.	10.84
17 406	.	.	.	.	16 615	.	10.85
.	.	.	.	.	.	.	10.9
.	.	.	.	.	.	.	10.91
.	.	.	.	.	.	.	10.92
43 138	.	.	.	.	38 450	.	11
.	.	.	.	.	.	.	13
43 228	34 197	9 031	8 139	891	42 454	9 003	16
113 186	64 475	48 711	20 266	28 445	106 653	43 352	17
23 015	21 023	1 992	1 640	352	21 284	1 933	18
.	.	.	.	.	.	.	19

**Noch 1.4 Betriebe, Beschäftigte, Arbeitsstunden, Entgelte und Umsatz im Verarbeitenden  
nach hauptbeteiligten**

Systematik- Nummer der WZ 2008	Abteilung Gruppe ausgewählte Klassen	Betriebe	Beschäftigte insgesamt	Geleistete Arbeits- stunden	Entgelte
		Anzahl		1 000	1 000 EUR
20	Herstellung von chemischen Erzeugnissen	65	11 920	1 706	55 370
20.1	H. v. chem. Grundstoffen, Düngemitteln und Stickstoffverbindungen				
	Kunststoffen in Primärformen u. synth. Kautschuk in Primärformen	39	8 950	1 264	46 824
20.11	Herstellung von Industriegasen	2	.	.	.
20.13	H. v. sonstigen anorganischen Grundstoffen und Chemikalien	6	989	142	3 552
20.14	H. v. sonstigen organischen Grundstoffen und Chemikalien	15	2 744	396	15 959
20.15	H. v. Düngemitteln und Stickstoffverbindungen	2	.	.	.
20.16	Herstellung von Kunststoffen in Primärformen	13	1 564	215	6 678
20.17	Herstellung von synthetischem Kautschuk in Primärformen	1	.	.	.
20.2	H. v. Schädlingsbekämpfungs-, Pflanzenschutz- u. Desinfektions- mitteln	2	.	.	.
20.3	Herstellung von Anstrichmitteln, Druckfarben und Kitten	3	.	.	.
20.4	H. v. Seifen, Wasch-, Reinigungs- und Körperpflegemitteln sowie von Duftstoffen	7	909	145	2 120
20.41	Herstellung von Seifen, Wasch-, Reinigungs- und Poliermitteln	4	381	65	925
20.42	Herstellung von Körperpflegemitteln und Duftstoffen	3	528	80	1 195
20.5	Herstellung von sonstigen chemischen Erzeugnissen	14	1 414	206	4 732
20.51	Herstellung von pyrotechnischen Erzeugnissen	3	.	.	.
20.52	Herstellung von Klebstoffen	1	.	.	.
20.59	Herstellung von sonstigen chemischen Erzeugnissen a.n.g.	10	980	147	3 614
21	Herstellung von pharmazeutischen Erzeugnissen	10	4 644	625	16 336
22	Herstellung von Gummi- und Gummiwaren,	49	7 598	1 108	18 475
22.1	Herstellung von Gummiwaren	7	1 243	189	3 197
22.19	Herstellung von sonstigen Gummiwaren	7	1 243	189	3 197
22.2	Herstellung von Kunststoffwaren	42	6 355	919	15 278
22.21	H. v. Platten, Folien, Schläuchen und Profilen aus Kunststoffen	13	2 778	386	7 498
22.22	Herstellung von Verpackungsmitteln aus Kunststoffen	5	539	80	1 207
22.23	Herstellung von Baubedarfsartikeln aus Kunststoffen	9	813	131	1 875
22.29	Herstellung von sonstigen Kunststoffwaren	15	2 225	322	4 698
23	H. v. Glas und Glaswaren, Keramik, Verarbeitung v. Steinen und Erden	47	6 606	948	18 872
23.1	Herstellung von Glas und Glaswaren	11	2 156	299	6 480
23.11	Herstellung von Flachglas	4	1 016	145	2 812
23.12	Veredlung und Bearbeitung von Flachglas	4	417	57	964
23.13	Herstellung von Hohlglas	1	.	.	.
23.14	Herstellung von Glasfasern und Waren daraus	1	.	.	.
23.19	Herstellung, Veredlung und Bearbeitung von sonstigem Glas einschließlich technischer Glaswaren	1	.	.	.
23.2	Herstellung von feuerfesten keramischen Werkstoffen und Waren	1	.	.	.
23.3	Herstellung von keramischen Baumaterialien	5	577	85	1 613
23.31	Herstellung von keramischen Wand- und Bodenfliesen und -platten	2	.	.	.
23.32	Herstellung von Ziegeln und sonstiger Baukeramik	3	.	.	.
23.4	Herstellung von sonst. Porzellan- und keramischen Erzeugnissen	1	.	.	.
23.42	Herstellung von Sanitärkeramik	1	.	.	.
23.5	Herstellung von Zement, Kalk und gebranntem Gips	4	688	91	2 473
23.51	Herstellung von Zement	2	.	.	.
23.52	Herstellung von Kalk und gebranntem Gips	2	.	.	.
23.6	Herstellung von Erzeugnissen aus Beton, Zement und Gips	19	1 922	290	4 621
23.61	H. v. Erzeugnissen aus Beton, Zement u. Kalksandstein für den Bau	16	1 684	256	3 885
23.62	Herstellung von Gipszeugnissen für den Bau	1	.	.	.
23.64	Herstellung von Mörtel und anderem Beton (Trockenbeton)	1	.	.	.
23.65	Herstellung von Faserzementwaren	1	.	.	.
23.7	Be- und Verarbeitung von Naturwerksteinen u. Natursteinen a.n.g.	2	.	.	.

**Gewerbe sowie im Bergbau und der Gewinnung von Steinen und Erden Sachsen-Anhalts im Oktober 2015**  
**Wirtschaftszweigen**

Gesamtumsatz					Umsatz aus Eigenerzeugung		Systematik- Nummer der WZ 2008
insgesamt	Inland	Ausland			insgesamt	dar. Ausland	
		insgesamt	Eurozone	Nicht-Eurozone			
1 000 EUR							
489 036	267 588	221 447	106 444	115 004	444 008	212 563	20
316 495	157 069	159 426	67 674	91 752	292 049	155 808	20.1
.	.	.	.	.	.	.	20.11
26 549	20 950	5 599	.	.	26 384	5 573	20.13
118 273	48 411	69 862	32 165	37 697	96 106	66 291	20.14
.	.	.	.	.	.	.	20.15
69 956	35 585	34 371	24 035	10 336	69 956	34 371	20.16
.	.	.	.	.	.	.	20.17
.	.	.	.	.	.	.	20.2
.	.	.	.	.	.	.	20.3
18 865	13 125	5 741	3 085	2 656	18 865	5 741	20.4
9 291	.	.	.	.	9 291	.	20.41
9 574	.	.	.	.	9 574	.	20.42
138 583	85 359	53 224	34 200	19 023	121 422	48 036	20.5
.	.	.	.	.	.	.	20.51
.	.	.	.	.	.	.	20.52
131 043	81 529	49 514	31 484	18 031	113 882	44 327	20.59
117 136	65 095	52 041	.	.	50 274	23 626	21
159 437	100 829	58 608	37 961	20 647	153 213	57 534	22
20 860	10 340	10 519	3 410	7 109	19 793	9 959	22.1
20 860	10 340	10 519	3 410	7 109	19 793	9 959	22.19
138 578	90 489	48 089	34 551	13 538	133 419	47 575	22.2
86 185	46 678	39 507	28 501	11 006	86 147	39 507	22.21
15 827	.	.	.	.	15 116	.	22.22
13 369	.	.	.	.	12 682	.	22.23
23 197	19 021	4 176	2 548	1 628	19 475	4 145	22.29
149 887	126 883	23 004	15 244	7 760	138 154	22 296	23
54 035	43 850	10 185	6 792	3 392	49 484	9 602	23.1
40 069	.	.	.	.	36 113	.	23.11
5 096	.	.	.	.	4 875	.	23.12
.	.	.	.	.	.	.	23.13
.	.	.	.	.	.	.	23.14
.	.	.	.	.	.	.	23.19
.	.	.	.	.	.	.	23.2
8 619	5 847	2 773	.	.	8 504	2 773	23.3
.	.	.	.	.	.	.	23.31
.	.	.	.	.	.	.	23.32
.	.	.	.	.	.	.	23.4
.	.	.	.	.	.	.	23.42
26 020	.	.	.	.	22 002	.	23.5
.	.	.	.	.	.	.	23.51
.	.	.	.	.	.	.	23.52
25 932	23 914	2 018	1 304	714	25 104	1 962	23.6
20 410	.	.	.	.	19 818	.	23.61
.	.	.	.	.	.	.	23.62
.	.	.	.	.	.	.	23.64
.	.	.	.	.	.	.	23.65
.	.	.	.	.	.	.	23.7

**Noch 1.4 Betriebe, Beschäftigte, Arbeitsstunden, Entgelte und Umsatz im Verarbeitenden  
nach hauptbeteiligten**

Systematik- Nummer der WZ 2008	Abteilung Gruppe ausgewählte Klassen	Betriebe	Beschäftigte insgesamt	Geleistete Arbeits- stunden	Entgelte
		Anzahl		1 000	1 000 EUR
23.9	H. v. Schleifkörpern und Schleifmitteln auf Unterlage sowie sonstigen Erzeugnissen aus nichtmetallischen Mineralien a.n.g.	4	677	99	1 995
23.99	H. v. sonstigen Erzeugnissen aus nichtmetall. Mineralien a.n.g.	4	677	99	1 995
24	Metallerzeugung und -bearbeitung	31	7 023	909	22 227
24.1	Erzeugung aus Roheisen, Stahl und Ferrolegierungen	1	.	.	.
24.2	H. v. Stahlrohren, Rohrform-, Rohrverschluss- und Rohrverbindungs- stücken aus Stahl	5	.	.	.
24.3	Sonstige erste Bearbeitung von Eisen und Stahl	2	.	.	.
24.33	Herstellung von Kaltprofilen	1	.	.	.
24.34	Herstellung von kaltgezogenem Draht	1	.	.	.
24.4	Erzeugung und erste Bearbeitung von NE- Metallen	10	2 745	356	9 630
24.42	Erzeugung und erste Bearbeitung von Aluminium	7	1 534	212	5 188
24.44	Erzeugung und erste Bearbeitung von Kupfer	2	.	.	.
24.45	Erzeugung und erste Bearbeitung von sonstigen NE - Metallen	1	.	.	.
24.5	Gießereien	13	2 501	326	7 424
24.51	Eisengießereien	4	.	.	.
24.52	Stahlgießereien	2	.	.	.
24.53	Leichtmetallgießereien	7	1 838	242	5 749
25	Herstellung von Metallerzeugnissen	98	9 946	1 447	25 047
25.1	Stahl- und Leichtmetallbau	42	4 424	634	11 213
25.11	Herstellung von Metallkonstruktionen	38	4 050	584	10 147
25.12	Herstellung aus Ausbauelementen aus Metall	4	374	50	1 067
25.2	Herstellung von Metalltanks und -behältern; Herstellung von Heiz- körpern und -kesseln für Zentralheizungen	5	366	54	751
25.29	Herstellung von Sammelbehältern, Tanks u. ä. Behältern aus Metall	5	366	54	751
25.3	Herstellung von Dampfkesseln (ohne Zentralheizungskessel)	1	.	.	.
25.4	Herstellung von Waffen und Munition	1	.	.	.
25.5	Herstellung von Schmiede-, Press-, Zieh- und Stanzteilen, gewalzten Ringen und pulvermetallurgischen Erzeugnissen	8	1 261	178	3 336
25.6	Oberflächenveredlung und Wärmebehandlung, Mechanik, a.n.g.	26	2 028	301	4 941
25.61	Oberflächenveredlung und Wärmebehandlung	11	923	140	2 332
25.62	Mechanik, a.n.g.	15	1 105	162	2 609
25.7	H. v. Schneidwaren, Werkzeugen, Schlössern u. Beschlägen aus unedlen Metallen	4	.	.	.
25.72	Herstellung von Schlössern und Beschlägen aus unedlen Metallen	2	.	.	.
25.73	Herstellung von Werkzeugen	2	.	.	.
25.9	Herstellung von sonstigen Metallwaren	11	1 312	197	3 272
25.92	H. v. Verpackungen u. Verschlüssen aus Eisen, Stahl und NE- Metall	1	.	.	.
25.93	Herstellung von Drahtwaren, Ketten und Federn	4	.	.	.
25.94	Herstellung von Schrauben und Nieten	1	.	.	.
25.99	Herstellung von sonstigen Metallwaren a.n.g.	5	561	83	1 178
26	H. v. Datenverarbeitungsgeräten, elektron. und opt. Erzeugnissen	17	2 289	335	5 558
26.1	Herstellung von elektronischen Bauelementen und Leiterplatten	4	572	85	1 550
26.11	Herstellung von elektronischen Bauelementen	3	.	.	.
26.12	Herstellung von bestückten Leiterplatten	1	.	.	.
26.3	H. v. Geräten und Einrichtungen der Telekommunikationstechnik	3	.	.	.
26.4	Herstellung von Geräten der Unterhaltungselektronik	1	.	.	.
26.5	H. v. Mess-, Kontroll-, Navigations- u.ä. Instrumenten und Vorrich- tungen; Herstellung von Uhren	9	1 033	146	2 458
26.51	Herstellung von Mess-, Kontroll-, Navigations- u.ä. Instrumenten und Vorrichtungen	9	1 033	146	2 458
27	Herstellung von elektrischen Ausrüstungen	24	3 038	411	7 916

**Gewerbe sowie im Bergbau und der Gewinnung von Steinen und Erden Sachsen-Anhalts im Oktober 2015**  
**Wirtschaftszweigen**

Gesamtumsatz					Umsatz aus Eigenerzeugung		Systematik- Nummer der WZ 2008
insgesamt	Inland	Ausland			insgesamt	dar. Ausland	
		insgesamt	Eurozone	Nicht-Eurozone			
1 000 EUR							
26 319	21 080	5 240	2 675	2 565	25 224	5 235	23.9
26 319	21 080	5 240	2 675	2 565	25 224	5 235	23.99
260 184	105 069	155 115	67 167	87 948	257 710	155 061	24
.	.	.	.	.	.	.	24.1
.	.	.	.	.	.	.	24.2
.	.	.	.	.	.	.	24.3
.	.	.	.	.	.	.	24.33
.	.	.	.	.	.	.	24.34
163 471	50 080	113 391	.	.	163 438	113 390	24.4
82 374	.	.	.	.	82 374	.	24.42
.	.	.	.	.	.	.	24.44
.	.	.	.	.	.	.	24.45
49 629	28 190	21 439	12 997	8 442	47 221	21 387	24.5
.	.	.	.	.	.	.	24.51
.	.	.	.	.	.	.	24.52
41 311	23 450	17 860	.	.	39 318	17 860	24.53
138 418	113 853	24 565	14 309	10 256	133 225	24 397	25
66 582	62 849	3 733	2 788	945	62 490	3 651	25.1
57 673	.	.	.	.	54 923	.	25.11
8 909	.	.	.	.	7 567	.	25.12
5 593	.	.	.	.	5 502	.	25.2
5 593	.	.	.	.	5 502	.	25.29
.	.	.	.	.	.	.	25.3
.	.	.	.	.	.	.	25.4
19 093	13 012	6 081	2 823	3 258	19 009	6 081	25.5
19 716	16 763	2 953	.	.	19 551	2 882	25.6
10 121	.	.	.	.	10 011	.	25.61
9 595	.	.	.	.	9 540	.	25.62
.	.	.	.	.	.	.	25.7
.	.	.	.	.	.	.	25.72
.	.	.	.	.	.	.	25.73
19 621	10 598	9 023	5 289	3 734	18 862	9 008	25.9
.	.	.	.	.	.	.	25.92
.	.	.	.	.	.	.	25.93
.	.	.	.	.	.	.	25.94
9 301	.	.	.	.	8 991	.	25.99
21 171	12 823	8 348	3 469	4 879	20 367	7 714	26
1 755	.	.	.	.	1 628	.	26.1
.	.	.	.	.	.	.	26.11
.	.	.	.	.	.	.	26.12
.	.	.	.	.	.	.	26.3
.	.	.	.	.	.	.	26.4
12 586	6 267	6 319	1 892	4 427	11 941	5 685	26.5
12 586	6 267	6 319	1 892	4 427	11 941	5 685	26.51
33 755	28 627	5 128	1 680	3 448	33 197	4 919	27

**Noch 1.4 Betriebe, Beschäftigte, Arbeitsstunden, Entgelte und Umsatz im Verarbeitenden  
nach hauptbeteiligten**

Systematik- Nummer der WZ 2008	Abteilung Gruppe ausgewählte Klassen Hauptgruppe	Betriebe	Beschäftigte insgesamt	Geleistete Arbeits- stunden	Entgelte
		Anzahl		1 000	1 000 EUR
28	Maschinenbau	78	12 688	1 851	37 746
28.1	Herstellung von nicht wirtschaftszweigspezifischen Maschinen	25	5 851	858	18 788
28.11	H. v. Verbrennungsmotoren und Turbinen (ohne Motoren für Luft- und Straßenfahrzeuge)	6	1 686	237	5 605
28.12	H. v. hydraulischen und pneumatischen Komponenten und Systemen	5	1 172	169	3 062
28.13	Herstellung von Pumpen und Kompressen a.n.g.	4	876	134	3 177
28.14	Herstellung von Armaturen a.n.g.	4	563	90	1 543
28.15	H. v. Lagern, Getrieben, Zahnrädern und Antriebselementen	6	1 554	228	5 402
28.2	H. v. sonstigen nicht wirtschaftszweigspezifischen Maschinen	24	2 815	403	7 549
28.21	Herstellung von Öfen und Brennern	2	.	.	.
28.22	Herstellung von Hebezeugen und Fördermitteln	14	1 897	274	5 454
28.25	H. v. kälte- u. lufttechnischen Erzeugn., nicht für den Haushalt	4	.	.	.
28.29	H. v. sonst. nicht wirtschaftszweigspezifischen Maschinen a.n.g.	4	316	43	768
28.3	Herstellung von land- und forstwirtschaftlichen Maschinen	5	641	85	1 358
28.4	Herstellung von Werkzeugmaschinen	7	1 226	193	3 829
28.41	Herstellung von Werkzeugmaschinen für die Metallbearbeitung	5	.	.	.
28.49	Herstellung von sonstigen Werkzeugmaschinen	2	.	.	.
28.9	Herstellung von Maschinen für sonstige bestimmte Wirtschaftszweige	17	2 155	312	6 223
28.91	H. v. von Maschinen für die Metallerzeugung, von Walzwerksein- richtungen und Gießmaschinen	2	.	.	.
28.92	Herstellung von Bergwerks-, Bau- und Baustoffmaschinen	2	.	.	.
28.93	H. v. Maschinen für die Nahrungs- und Genussmittelerzeugung und die Tabakverarbeitung	1	.	.	.
28.94	H. v. Maschinen für die Textil- und Bekleidungsherstellung und die Lederverarbeitung	1	.	.	.
28.95	H. v. Maschinen für die Papiererzeugung und -verarbeitung	1	.	.	.
28.99	H. v. Maschinen für sonstige bestimmte Wirtschaftszweige a.n.g.	10	1 390	197	3 968
29	Herstellung von Kraftwagen und Kraftwagenteilen	15	3 027	468	7 846
30	Sonstiger Fahrzeugbau	11	2 649	368	7 150
31	Herstellung von Möbeln	12	1 816	273	4 229
32	Herstellung von sonstigen Waren	9	932	136	2 652
33	Reparatur und Installation von Maschinen und Ausrüstungen	46	5 879	827	18 158
33.1	Reparatur von Metallerzeugnissen, Maschinen und Ausrüstungen	26	3 024	416	9 632
33.11	Reparatur von Metallerzeugnissen	6	.	.	.
33.12	Reparatur von Maschinen	11	1 238	190	4 165
33.14	Reparatur von elektrischen Ausrüstungen	2	.	.	.
33.17	Reparatur und Instandhaltung von Fahrzeugen a.n.g.	7	984	122	2 993
33.2	Installation von Maschinen und Ausrüstungen a.n.g.	20	2 855	412	8 526
	Vorleistungsgüterproduzenten und Energie	315	50 518	7 077	171 798
	Investitionsgüterproduzenten	214	30 583	4 428	87 181
	Gebrauchsgüterproduzenten	16	2 611	391	5 593
	Verbrauchsgüterproduzenten	140	27 250	3 890	67 686
<b>B+C</b>	<b>Verarbeitendes Gewerbe sowie Bergbau und Gewinnung von Steinen und Erden insgesamt</b>	<b>685</b>	<b>110 962</b>	<b>15 786</b>	<b>332 257</b>

**Gewerbe sowie im Bergbau und der Gewinnung von Steinen und Erden Sachsen-Anhalts im Oktober 2015**  
**Wirtschaftszweigen**

Gesamtumsatz					Umsatz aus Eigenerzeugung		Systematik- Nummer der WZ 2008
insgesamt	Inland	Ausland			insgesamt	dar. Ausland	
		insgesamt	Eurozone	Nicht-Eurozone			
1 000 EUR							
211 697	118 017	93 680	36 981	56 700	208 125	92 412	28
102 903	62 440	40 462	21 734	18 728	99 887	39 398	28.1
27 417	11 786	15 631	.	.	27 417	15 631	28.11
11 875	.	.	.	.	11 875	.	28.12
21 502	.	.	.	.	21 452	.	28.13
9 031	.	.	.	.	6 065	.	28.14
33 079	.	.	.	.	33 079	.	28.15
43 074	15 955	27 119	6 009	21 110	43 074	27 119	28.2
.	.	.	.	.	.	.	28.21
35 725	10 792	24 932	.	.	35 725	24 932	28.22
.	.	.	.	.	.	.	28.25
3 084	.	.	.	.	3 084	.	28.29
4 592	1 066	3 526	.	.	4 424	3 463	28.3
31 449	.	.	.	.	31 449	.	28.4
.	.	.	.	.	.	.	28.41
.	.	.	.	.	.	.	28.49
29 680	13 566	16 114	5 657	10 457	29 292	15 974	28.9
.	.	.	.	.	.	.	28.91
.	.	.	.	.	.	.	28.92
.	.	.	.	.	.	.	28.93
.	.	.	.	.	.	.	28.94
.	.	.	.	.	.	.	28.95
17 568	6 890	10 677	4 670	6 008	17 294	10 619	28.99
54 755	38 162	16 592	15 121	1 471	53 282	16 308	29
28 824	24 110	4 714	2 700	2 014	28 824	4 714	30
39 750	33 272	6 478	.	.	37 216	6 478	31
10 663	.	.	.	.	10 171	.	32
100 729	89 158	11 571	11 030	541	98 420	10 609	33
39 991	36 243	3 748	3 423	325	37 924	2 786	33.1
.	.	.	.	.	.	.	33.11
15 916	14 555	1 361	.	.	13 949	.	33.12
.	.	.	.	.	.	.	33.14
14 307	13 774	534	.	.	14 209	534	33.17
60 738	52 915	7 823	7 607	216	60 496	7 823	33.2
1 859 257	1 264 584	594 672	311 574	283 099	1 778 943	578 269	
485 135	346 300	138 835	70 942	67 893	472 536	135 605	
46 267	38 214	8 053	7 535	519	43 608	8 053	
704 068	549 105	154 963	71 599	83 364	596 967	120 166	
3 094 727	2 198 203	896 524	461 650	434 874	2 892 053	842 093	B+C

**1.5 Beschäftigte, Arbeitsstunden, Entgelte und Umsatz in den Betrieben des Verarbeitenden  
im Oktober 2015 nach hauptbeteiligten Wirtschaftszweigen -**

Systematik- Nummer der WZ 2008	Abschnitt Abteilung Hauptgruppe	Beschäftigte insgesamt	
		Anzahl	um %
<b>B</b>	<b>Bergbau und Gewinnung von Steinen und Erden</b>	<b>-8</b>	<b>-0,3</b>
05	Kohlenbergbau	13	0,8
06	Gewinnung von Erdöl und Erdgas	.	.
08	Gewinnung v.Steinen u.Erden, sonst.Bergbau	-10	-1,2
09	Erbringung von Dienstleistungen für den Bergbau und für die Gewinnung von Steinen und Erden	.	.
<b>C</b>	<b>Verarbeitendes Gewerbe</b>	<b>892</b>	<b>0,8</b>
10	Herstellung von Nahrungs- und Futtermitteln	109	0,6
11	Getränkeherstellung	-169	-9,8
13	Herstellung von Textilien	163	38,4
16	Herstellung von Holz-, Flecht-, Korb- und Korkwaren (ohne Möbel)	-111	-6,8
17	Herstellung von Papier,Pappe und Waren daraus	102	4,1
18	Herstellung von Druckerzeugnissen; Vervielfältigung von bespielten Ton-, Bild- und Datenträgern	55	3,5
19	Kokerei und Mineralölverarbeitung	-39	-3,1
20	Herstellung von chemischen Erzeugnissen	-10	-0,1
21	Herstellung von pharmazeutischen Erzeugnissen	252	5,7
22	Herstellung von Gummi-und Kunststoffwaren	-42	-0,5
23	Herstellung von Glas und Glaswaren, Keramik, Verarbeitung von Steinen und Erden	40	0,6
24	Metallerzeugung und -bearbeitung	465	7,1
25	Herstellung von Metallerzeugnissen	-292	-2,9
26	Herstellung von Datenverarbeitungsgeräten, elektronischen und optischen Erzeugnissen	-965	-29,7
27	Herstellung von elektrischen Ausrüstungen	270	9,8
28	Maschinenbau	436	3,6
29	Herstellung von Kraftwagen und Kraftwagenteilen	211	7,5
30	Sonstiger Fahrzeugbau	-97	-3,5
31	Herstellung von Möbeln	70	4,0
32	Herstellung von sonstigen Waren	184	24,6
33	Reparatur und Installation von Maschinen und Ausrüstungen	260	4,6
	Vorleistungsgüterproduzenten und Energie	176	0,3
	Investitionsgüterproduzenten	583	1,9
	Gebrauchsgüterproduzenten	25	1,0
	Verbrauchsgüterproduzenten	100	0,4
<b>B+C</b>	<b>Verarbeitendes Gewerbe sowie Bergbau und Gewinnung von Steinen und Erden insgesamt</b>	<b>884</b>	<b>0,8</b>



**Gewerbes sowie im Bergbau und der Gewinnung von Steinen und Erden Sachsen-Anhalts**  
**Veränderung gegenüber dem Vorjahresmonat**

Geleistete Arbeits- stunden	Entgelte	Gesamtumsatz			Umsatz aus Eigenerzeugung		Systematik- Nummer der WZ 2008
		insgesamt	Inland	Ausland	insgesamt	dar. Ausland	
um %							
2,2	7,7	6,9	.	.	6,4	.	B
4,5	4,3	.	.	.	.	.	05
.	.	.	.	.	.	.	06
2,2	1,5	.	.	.	.	.	08
.	.	.	.	.	.	.	09
1,7	4,2	-9,6	.	.	-10,5	.	C
1,1	4,3	-7,6	-10,0	3,8	-8,9	0,9	10
-12,1	-3,4	-17,8	.	.	-18,2	.	11
29,1	9,3	.	.	.	.	.	13
-3,6	-3,3	-3,4	0,4	-15,7	-2,6	-15,2	16
-2,0	10,1	3,7	0,4	8,4	6,0	10,4	17
2,2	4,5	-0,8	-0,1	-7,5	-4,3	-10,3	18
-3,8	-2,5	.	.	.	.	.	19
-0,3	5,2	-6,0	-9,1	-1,8	-7,1	-2,6	20
10,8	15,1	12,3	10,2	15,0	7,3	11,7	21
0,9	2,3	-1,0	-2,0	0,6	-1,6	-	22
-1,4	3,6	0,8	1,9	-5,1	0,7	-6,1	23
6,7	9,7	-7,1	-21,1	5,5	-6,6	6,2	24
-1,5	-0,4	0,9	-0,7	9,2	0,7	9,8	25
-25,0	-35,2	-71,4	-48,2	-83,1	-71,3	-83,6	26
10,7	15,7	12,8	15,7	-1,0	16,1	8,2	27
5,8	4,5	-8,1	5,1	-20,7	-7,2	-19,2	28
9,4	14,0	16,5	1,0	79,4	14,3	76,8	29
-5,6	7,4	-1,6	-9,9	85,3	-1,6	85,3	30
8,3	2,9	12,7	11,1	21,7	12,8	21,7	31
25,4	25,4	13,1	.	.	12,9	.	32
8,5	5,2	60,8	45,8	685,8	58,5	632,4	33
0,4	4,2	-14,0	-15,8	-9,8	-14,4	-9,9	
4,5	4,4	4,2	8,2	-4,7	4,1	-3,9	
-0,7	2,5	11,1	6,3	42,0	12,4	42,0	
1,3	4,9	-5,5	-8,2	5,3	-8,6	0,4	
1,7	4,4	-9,4	-10,5	-6,4	-10,3	-7,3	B+C

**1.6 Betriebe, Beschäftigte, Arbeitsstunden, Entgelte und Umsatz im Verarbeitenden Gewerbe sowie  
nach hauptbeteiligten**

Systematik- Nummer der WZ 2008	Abschnitt Abteilung Hauptgruppe	Betriebe	Beschäftigte insgesamt	Geleistete Arbeits- stunden	Entgelte
		Anzahl		1 000	1 000 EUR
<b>B</b>	<b>Bergbau und Gewinnung von Steinen und Erden</b>	<b>10</b>	<b>2 824</b>	<b>3 529</b>	<b>109 882</b>
05	Kohlenbergbau	3	1 589	1 797	60 649
06	Gewinnung von Erdöl und Erdgas	1	.	.	.
08	Gewinnung v. Steinen u. Erden, sonst. Bergbau	3	787	1 052	29 863
09	Erbringung von Dienstleistungen für den Bergbau und für die Gewinnung von Steinen und Erden	3	.	.	.
<b>C</b>	<b>Verarbeitendes Gewerbe</b>	<b>676</b>	<b>107 381</b>	<b>147 499</b>	<b>3 010 303</b>
10	Herstellung von Nahrungs- und Futtermitteln	104	18 882	26 773	398 096
11	Getränkeherstellung	8	1 670	2 127	47 880
13	Herstellung von Textilien	6	550	733	14 413
16	Herstellung von Holz-, Flecht-, Korb- und Korkwaren (ohne Möbel)	11	1 512	1 999	37 401
17	Herstellung von Papier, Pappe und Waren daraus	17	2 503	3 371	80 387
18	Herstellung von Druckerzeugnissen; Vervielfältigung von bespielten Ton-, Bild- und Datenträgern	14	1 626	2 038	38 002
19	Kokerei und Mineralölverarbeitung	4	1 222	1 592	50 433
20	Herstellung von chemischen Erzeugnissen	65	11 897	16 520	463 848
21	Herstellung von pharmazeutischen Erzeugnissen	10	4 511	5 805	161 355
22	Herstellung von Gummi- und Kunststoffwaren	50	7 574	10 504	182 918
23	Herstellung von Glas und Glaswaren, Keramik, Verarbeitung von Steinen und Erden	47	6 581	9 238	185 950
24	Metallerzeugung und -bearbeitung	30	6 730	8 507	215 804
25	Herstellung von Metallerzeugnissen	99	9 941	13 904	245 294
26	Herstellung von Datenverarbeitungsgeräten, elektronischen und optischen Erzeugnissen	18	2 593	3 579	66 416
27	Herstellung von elektrischen Ausrüstungen	24	3 005	3 862	75 885
28	Maschinenbau	78	12 592	17 648	370 487
29	Herstellung von Kraftwagen und Kraftwagenteilen	15	2 997	4 486	75 097
30	Sonstiger Fahrzeugbau	11	2 682	3 662	68 108
31	Herstellung von Möbeln	12	1 766	2 405	40 184
32	Herstellung von sonstigen Waren	8	858	1 188	25 136
33	Reparatur und Installation von Maschinen und Ausrüstungen	46	5 692	7 560	167 207
	Vorleistungsgüterproduzenten und Energie	315	50 045	67 794	1 560 988
	Investitionsgüterproduzenten	215	30 360	42 076	845 116
	Gebrauchsgüterproduzenten	16	2 579	3 619	53 500
	Verbrauchsgüterproduzenten	140	27 221	37 541	660 582
<b>B+C</b>	<b>Verarbeitendes Gewerbe sowie Bergbau und Gewinnung von Steinen und Erden insgesamt</b>	<b>686</b>	<b>110 205</b>	<b>151 028</b>	<b>3 120 185</b>

**im Bergbau und der Gewinnung von Steinen und Erden Sachsen-Anhalts im Zeitraum Januar bis Oktober 2015**  
**Wirtschaftszweigen**

Gesamtumsatz					Umsatz aus Eigenerzeugung		Systematik- Nummer der WZ 2008
insgesamt	Inland	Ausland			insgesamt	dar. Ausland	
		insgesamt	Eurozone	Nicht-Eurozone			
1 000 EUR							
444 619	.	.	.	.	390 439	.	B
.	.	.	.	.	.	.	05
.	.	.	.	.	.	.	06
.	.	.	.	.	.	.	08
.	.	.	.	.	.	.	09
29 885 006	.	.	.	.	28 087 935	.	C
4 976 339	4 033 259	943 080	547 397	395 682	4 724 168	923 542	10
591 942	.	.	.	.	516 134	.	11
.	.	.	.	.	.	.	13
420 157	331 781	88 376	78 643	9 733	412 921	87 835	16
1 069 262	594 360	474 902	225 228	249 674	1 013 420	430 415	17
225 772	206 140	19 632	15 294	4 338	209 121	19 141	18
.	.	.	.	.	.	.	19
5 171 791	2 840 668	2 331 123	1 110 551	1 220 571	4 711 082	2 200 958	20
1 102 456	624 799	477 656	.	.	490 037	229 391	21
1 482 883	943 340	539 543	350 928	188 615	1 436 578	528 227	22
1 336 782	1 108 288	228 494	150 427	78 067	1 240 806	220 570	23
2 785 868	1 212 402	1 573 467	701 543	871 923	2 749 941	1 571 216	24
1 327 818	1 065 788	262 031	147 478	114 553	1 296 070	260 764	25
356 437	149 105	207 332	46 905	160 426	334 778	189 375	26
315 768	264 786	50 982	19 809	31 173	308 375	48 687	27
1 901 247	1 116 192	785 055	361 490	423 566	1 865 777	772 036	28
470 947	343 148	127 799	98 646	29 153	460 962	126 992	29
275 535	237 715	37 820	18 091	19 729	275 534	37 819	30
316 054	261 980	54 075	.	.	295 361	54 074	31
92 512	.	.	.	.	87 559	.	32
597 031	560 028	37 003	30 552	6 451	590 908	35 677	33
19 088 601	12 882 536	6 206 067	3 226 633	2 979 433	18 275 122	5 995 060	
4 105 518	2 964 001	1 141 516	585 958	555 558	4 020 634	1 119 167	
388 410	327 894	60 518	56 367	4 151	364 015	60 518	
6 747 096	5 306 161	1 440 933	661 929	779 006	5 818 605	1 170 547	
30 329 625	21 480 592	8 849 033	4 530 888	4 318 145	28 478 375	8 345 290	B+C

**1.7 Beschäftigte, Arbeitsstunden, Entgelte und Umsatz in den Betrieben des Verarbeitenden  
Im Zeitraum Januar bis Oktober 2015 nach hauptbeteiligten Wirtschaftszweigen**

Systematik- Nummer der WZ 2008	Abschnitt Abteilung Hauptgruppe	Beschäftigte im Monatsdurchschnitt insgesamt		Geleistete Arbeits- stunden	Entgelte
		Anzahl	um %		
<b>B</b>	<b>Bergbau und Gewinnung von Steinen und Erden</b>	<b>9</b>	<b>0,3</b>	<b>0,5</b>	<b>4,7</b>
05	Kohlenbergbau	19	1,1	1,8	4,4
06	Gewinnung von Erdöl und Erdgas	.	.	.	.
08	Gewinnung v. Steinen u. Erden, sonst. Bergbau	-5	-0,6	-1,4	4,5
09	Erbringung von Dienstleistungen für den Bergbau und für die Gewinnung von Steinen und Erden	.	.	.	.
<b>C</b>	<b>Verarbeitendes Gewerbe</b>	<b>142</b>	<b>0,1</b>	<b>-0,8</b>	<b>3,4</b>
10	Herstellung von Nahrungs- und Futtermitteln	336	1,8	1,1	7,5
11	Getränkeherstellung	-72	-4,1	-5,1	0,8
13	Herstellung von Textilien	61	12,7	6,1	1,2
16	Herstellung von Holz-, Flecht-, Korb- und Korkwaren (ohne Möbel)	-100	-6,2	-2,6	0,4
17	Herstellung von Papier, Pappe und Waren daraus	67	2,8	-4,5	8,5
18	Herstellung von Druckerzeugnissen; Vervielfältigung von bespielten Ton-, Bild- und Datenträgern	-29	-1,8	-6,2	-0,8
19	Kokerei und Mineralölverarbeitung	-60	-4,7	-5,3	-2,6
20	Herstellung von chemischen Erzeugnissen	29	0,2	-1,5	5,4
21	Herstellung von pharmazeutischen Erzeugnissen	164	3,8	3,8	6,4
22	Herstellung von Gummi- und Kunststoffwaren	-16	-0,2	-2,1	2,8
23	Herstellung von Glas und Glaswaren, Keramik, Verarbeitung von Steinen und Erden	78	1,2	-	4,2
24	Metallerzeugung und -bearbeitung	-121	-1,8	-2,3	0,6
25	Herstellung von Metallerzeugnissen	-291	-2,8	-2,8	1,0
26	Herstellung von Datenverarbeitungsgeräten, elektronischen und optischen Erzeugnissen	-529	-16,9	-16,9	-22,6
27	Herstellung von elektrischen Ausrüstungen	260	9,5	9,9	12,5
28	Maschinenbau	371	3,0	3,5	5,2
29	Herstellung von Kraftwagen und Kraftwagenteilen	193	6,9	6,0	10,3
30	Sonstiger Fahrzeugbau	-109	-3,9	-8,7	1,2
31	Herstellung von Möbeln	50	2,9	4,1	7,1
32	Herstellung von sonstigen Waren	120	16,3	16,6	19,6
33	Reparatur und Installation von Maschinen und Ausrüstungen	-260	-4,4	-5,2	-2,7
	Vorleistungsgüterproduzenten und Energie	-297	-0,6	-1,8	2,7
	Investitionsgüterproduzenten	284	0,9	1,0	3,7
	Gebrauchsgüterproduzenten	-86	-3,2	-7,5	1,5
	Verbrauchsgüterproduzenten	248	0,9	0,2	5,3
<b>B+C</b>	<b>Verarbeitendes Gewerbe sowie Bergbau und Gewinnung von Steinen und Erden insgesamt</b>	<b>150</b>	<b>0,1</b>	<b>-0,7</b>	<b>3,5</b>

**Gewerbes sowie im Bergbau und der Gewinnung von Steinen und Erden Sachsen-Anhalts**  
**- Veränderung gegenüber dem Vorjahreszeitraum**

Gesamtumsatz					Umsatz aus Eigenerzeugung		Systematik- Nummer der WZ 2008
insgesamt	Inland	Ausland			insgesamt	dar. Ausland	
		insgesamt	Eurozone	Nicht-Eurozone			
um %							
3,7	.	.	.	.	4,3	.	B
.	.	.	.	.	.	.	05
.	.	.	.	.	.	.	06
.	.	.	.	.	.	.	08
.	.	.	.	.	.	.	09
-4,6	.	.	.	.	-5,4	.	C
-8,0	-9,9	1,4	5,9	-4,2	-9,0	0,7	10
-1,4	.	.	.	.	-4,6	.	11
.	.	.	.	.	.	.	13
-6,9	-4,1	-16,2	-10,5	-44,4	-6,7	-16,1	16
2,4	6,6	-2,4	1,4	-5,5	2,4	-3,1	17
-19,0	-3,1	-70,3	-67,6	-77,0	-22,2	-71,0	18
.	.	.	.	.	.	.	19
2,4	-2,9	9,8	13,7	6,6	2,1	6,7	20
-0,2	3,6	-4,7	.	.	-8,9	-14,0	21
-5,1	-8,0	0,3	-0,3	1,4	-5,2	1,0	22
-0,1	-1,3	6,2	3,2	12,7	-0,3	6,7	23
3,0	0,8	4,7	-4,1	13,2	2,4	5,1	24
-8,1	-8,4	-7,0	2,7	-17,1	-8,0	-6,7	25
-48,5	-26,1	-57,7	-47,3	-60,0	-50,5	-60,6	26
9,1	12,7	-6,5	-6,7	-6,3	9,6	-7,0	27
-0,4	5,2	-7,3	-6,1	-8,4	0,1	-6,4	28
9,1	1,3	37,3	51,5	4,1	7,9	37,6	29
-11,6	-12,9	-2,6	-18,7	18,9	-11,6	-2,6	30
1,4	-0,7	13,1	.	.	1,2	13,1	31
13,9	.	.	.	.	14,2	.	32
-2,7	-1,5	-18,5	-25,6	47,5	-2,9	-20,5	33
-4,0	-5,5	-0,6	1,4	-2,6	-4,5	-1,8	
-1,5	-1,6	-1,2	2,3	-4,5	-1,3	-0,5	
-9,9	-9,6	-11,5	-10,2	-26,5	-10,4	-11,5	
-7,5	-8,3	-4,3	-1,2	-6,7	-9,7	-6,8	
-4,5	-5,8	-1,4	0,9	-3,7	-5,3	-2,4	B+C

**1.8 Ausgewählte Berechnungskennziffern in Betrieben im Verarbeitenden Gewerbe  
nach hauptbeteiligten**

Systematik- Nummer der WZ 2008	Abschnitt Abteilung Hauptgruppe	Beschäftigte je Betrieb	Geleistete Arbeitsstunden je Beschäftigten	Entgelte je geleisteter Arbeitsstunde
		Anzahl	h	EUR
<b>B</b>	<b>Bergbau und Gewinnung von Steinen und Erden</b>	<b>285</b>	<b>129</b>	<b>43</b>
05	Kohlenbergbau	538	116	53
06	Gewinnung von Erdöl und Erdgas	.	.	.
08	Gewinnung v. Steinen u. Erden, sonst. Bergbau	264	142	27
09	Erbringung von Dienstleistungen für den Bergbau und für die Gewinnung von Steinen und Erden	.	.	.
<b>C</b>	<b>Verarbeitendes Gewerbe</b>	<b>160</b>	<b>143</b>	<b>21</b>
10	Herstellung von Nahrungs- und Futtermitteln	182	147	15
11	Getränkeherstellung	221	127	23
13	Herstellung von Textilien	98	135	18
16	Herstellung von Holz-, Flecht-, Korb- und Korkwaren (ohne Möbel)	139	138	18
17	Herstellung von Papier, Pappe und Waren daraus	151	139	23
18	Herstellung von Druckerzeugnissen; Vervielfältigung von bespielten Ton-, Bild- und Datenträgern	117	128	18
19	Kokerei und Mineralölverarbeitung	309	132	34
20	Herstellung von chemischen Erzeugnissen	183	143	32
21	Herstellung von pharmazeutischen Erzeugnissen	464	135	26
22	Herstellung von Gummi- und Kunststoffwaren	155	146	17
23	Herstellung von Glas und Glaswaren, Keramik, Verarbeitung von Steinen und Erden	141	144	20
24	Metallerzeugung und -bearbeitung	227	129	24
25	Herstellung von Metallerzeugnissen	101	146	17
26	Herstellung von Datenverarbeitungsgeräten, elektronischen und optischen Erzeugnissen	135	146	17
27	Herstellung von elektrischen Ausrüstungen	127	135	19
28	Maschinenbau	163	146	20
29	Herstellung von Kraftwagen und Kraftwagenteilen	202	155	17
30	Sonstiger Fahrzeugbau	241	139	19
31	Herstellung von Möbeln	151	150	15
32	Herstellung von sonstigen Waren	104	146	19
33	Reparatur und Installation von Maschinen und Ausrüstungen	128	141	22
	Vorleistungsgüterproduzenten und Energie	160	140	24
	Investitionsgüterproduzenten	143	145	20
	Gebrauchsgüterproduzenten	163	150	14
	Verbrauchsgüterproduzenten	195	143	17
<b>B+C</b>	<b>Verarbeitendes Gewerbe sowie Bergbau und Gewinnung von Steinen und Erden insgesamt</b>	<b>162</b>	<b>142</b>	<b>21</b>

sowie im Bergbau und der Gewinnung von Steinen und Erden Sachsen-Anhalts im Oktober 2015  
Wirtschaftszweigen

Entgelte je Beschäftigten	Gesamtumsatz je Beschäftigten	Umsatz aus Eigenerzeugung je Beschäftigten	Anteile Entgelte an Gesamtumsatz	Anteile Auslandsumsatz an Gesamtumsatz	Umsatz je geleisteter Arbeitsstunde	Systematik-Nummer der WZ 2008
EUR			%		EUR	
<b>5 538</b>	<b>18 123</b>	<b>16 525</b>	<b>31</b>	<b>.</b>	<b>140</b>	<b>B</b>
6 139	.	.	.	.	.	05
.	.	.	.	.	.	06
3 833	.	.	.	.	.	08
.	.	.	.	.	.	09
<b>2 927</b>	<b>28 147</b>	<b>26 822</b>	<b>10</b>	<b>.</b>	<b>197</b>	<b>C</b>
2 199	28 192	26 502	8	19	192	10
2 989	27 849	29 852	11	.	218	11
2 375	.	.	.	.	.	13
2 410	28 346	28 550	9	21	206	16
3 173	44 127	42 072	7	43	319	17
2 316	14 094	13 714	16	9	111	18
4 503	.	.	.	.	.	19
4 645	41 026	38 300	11	45	287	20
3 518	25 223	12 319	14	44	187	21
2 432	20 984	20 513	12	37	144	22
2 857	22 690	21 092	13	15	158	23
3 165	37 047	36 890	9	60	286	24
2 518	13 917	13 558	18	18	96	25
2 428	9 249	8 948	26	39	63	26
2 606	11 111	10 989	23	15	82	27
2 975	16 685	16 500	18	44	114	28
2 592	18 089	17 655	14	30	117	29
2 699	10 881	10 881	25	16	78	30
2 329	21 889	20 721	11	16	146	31
2 845	11 441	11 704	25	.	78	32
3 089	17 134	17 004	18	11	122	33
3 401	36 804	35 740	9	32	263	
2 851	15 863	15 611	18	29	110	
2 142	17 720	16 915	12	17	118	
2 484	25 837	22 730	10	22	181	
<b>2 994</b>	<b>27 890</b>	<b>26 561</b>	<b>11</b>	<b>29</b>	<b>196</b>	<b>B+C</b>

**1.9 Auslandsumsatz nach Euro- und Nicht-Eurozone in Betrieben des Verarbeitenden Gewerbes sowie im Bergbau und der Gewinnung von Steinen und Erden Sachsen-Anhalts im Oktober 2015 nach hauptbeteiligten Wirtschaftszweigen**  
**- Veränderung gegenüber dem Vorjahresmonat**

Systematik- Nummer der WZ 2008	Abschnitt Abteilung Hauptgruppe	Auslandsumsatz		
		Insgesamt	Eurozone	Nicht-Eurozone
		um %		
<b>B</b>	<b>Bergbau und Gewinnung von Steinen und Erden</b>	.	.	.
05	Kohlenbergbau	.	.	.
06	Gewinnung von Erdöl und Erdgas	.	.	.
08	Gewinnung v. Steinen u. Erden, sonst. Bergbau	.	.	.
09	Erbringung von Dienstleistungen für den Bergbau und Gewinnung von Steinen und Erden	.	.	.
<b>C</b>	<b>Verarbeitendes Gewerbe</b>	.	.	.
10	Herstellung von Nahrungs- und Futtermitteln	3,8	10,2	-3,2
11	Getränkeherstellung	.	.	.
13	Herstellung von Textilien	.	.	.
16	Herstellung von Holz-, Flecht-, Korb- und Korkwaren (ohne Möbel)	-15,7	-12,7	-36,1
17	Herstellung von Papier, Pappe und Waren daraus	8,4	-19,4	43,7
18	Herstellung von Druckerzeugnissen; Vervielfältigung von bespielten Ton-, Bild- und Datenträgern	-7,5	-2,6	-25,1
19	Kokerei und Mineralölverarbeitung	.	.	.
20	Herstellung von chemischen Erzeugnissen	-1,8	4,5	-7,1
21	Herstellung von pharmazeutischen Erzeugnissen	15,0	.	.
22	Herstellung von Gummi- und Kunststoffwaren	0,6	-2,6	7,0
23	Herstellung von Glas und Glaswaren, Keramik, Verarbeitung von Steinen und Erden	-5,1	-4,4	-6,6
24	Metallerzeugung und -bearbeitung	5,5	5,7	5,3
25	Herstellung von Metallerzeugnissen	9,2	14,6	2,5
26	Herstellung von Datenverarbeitungsgeräten, elektronischen und optischen Erzeugnissen	-83,1	-66,5	-87,5
27	Herstellung von elektrischen Ausrüstungen	-1,0	-10,6	4,5
28	Maschinenbau	-20,7	4,5	-31,5
29	Herstellung von Kraftwagen und Kraftwagenteilen	79,4	138,8	-49,5
30	Sonstiger Fahrzeugbau	85,3	250,8	13,5
31	Herstellung von Möbeln	21,7	.	.
32	Herstellung von sonstigen Waren	.	.	.
33	Reparatur und Installation von Maschinen und Ausrüstungen	685,8	918,1	38,9
	Vorleistungsgüterproduzenten und Energie	-9,8	-10,3	-9,2
	Investitionsgüterproduzenten	-4,7	42,1	-29,0
	Gebrauchsgüterproduzenten	42,0	48,2	-12,0
	Verbrauchsgüterproduzenten	5,3	16,2	-2,6
<b>B+C</b>	<b>Verarbeitendes Gewerbe sowie Bergbau und Gewinnung von Steinen und Erden insgesamt</b>	<b>-6,4</b>	<b>-0,5</b>	<b>-11,9</b>



## **Ergebnisse nach Kreisen**

## 2. Betriebe im Verarbeitenden Gewerbe sowie im Bergbau und der Gewinnung von Steinen und Erden

Lfd. Nr.	Kreisfreie Stadt Landkreis Land	Betriebe	Beschäftigte insgesamt	Geleistete Arbeitsstunden	Entgelte
		Anzahl		1 000	1 000 EUR
1	Dessau-Roßlau, Stadt	23	4 673	649	13 874
2	Halle (Saale), Stadt	24	3 546	503	10 406
3	Magdeburg, Stadt	39	6 816	928	18 314
4	Altmarkkreis Salzwedel	29	4 527	652	12 899
5	Anhalt-Bitterfeld	78	11 956	1 723	34 462
6	Börde	64	12 930	1 833	38 986
7	Burgenlandkreis	59	9 304	1 260	29 619
8	Harz	79	11 867	1 679	34 133
9	Jerichower Land	36	3 844	595	9 602
10	Mansfeld-Südharz	38	6 746	957	18 192
11	Saalekreis	69	10 907	1 612	42 511
12	Salzlandkreis	77	12 235	1 786	34 734
13	Stendal	22	4 251	573	10 337
14	Wittenberg	48	7 360	1 035	24 188
<b>15</b>	<b>Sachsen-Anhalt</b>	<b>685</b>	<b>110 962</b>	<b>15 786</b>	<b>332 257</b>

## Sachsen-Anhalts im Oktober 2015 nach kreisfreien Städten und Landkreisen

Gesamtumsatz					Lfd. Nr.
insgesamt	Inland	Ausland			
		insgesamt	Eurozone	Nicht-Eurozone	
1 000 EUR					
56 011	38 248	17 763	.	.	1
55 123	31 311	23 811	13 168	10 644	2
110 476	70 546	39 930	20 824	19 106	3
82 750	61 418	21 332	15 785	5 547	4
326 600	241 501	85 099	63 222	21 876	5
314 137	206 695	107 441	35 814	71 628	6
364 074	295 854	68 220	33 438	34 781	7
205 973	143 976	61 997	35 586	26 412	8
88 331	68 844	19 487	8 359	11 128	9
155 260	78 962	76 298	45 784	30 514	10
752 339	588 971	163 368	88 635	74 732	11
295 844	164 452	131 392	48 520	82 872	12
109 733	80 362	29 371	.	.	13
178 077	127 062	51 016	28 275	22 741	14
3 094 727	2 198 203	896 524	461 650	434 874	15

## Veröffentlichungen <sup>1)</sup> im Statistischen Landesamt Sachsen-Anhalt

Im Monat Dezember 2015 erschienen:

Bestell-Nr.	Kennziffer/ Periodizität	Titel	Preis (in EUR)
3 A 1 19	A I - j/14	Bevölkerung nach Altersgruppen und Geschlecht - Stand: 31.12.2014 - Gemeinden	9,50
3 A 6 05	A VI - j/14	Arbeitsmarkt - Jahr 2014	4,00
3 B 1 02	B I - j/14	Allgemeinbildende Schulen - Schuljahr 2014/15 - Schuljahresendstatistik	7,50
3 E 1 09	E I - vj-2/15	Produktion ausgewählter Erzeugnisse im Verarbeitenden Gewerbe sowie im Bergbau und der Gewinnung von Steinen und Erden - II. Quartal 2015	2,50
3 E 5 01	E V - j/14	Beschäftigte, Umsatz im Handwerk - Jahr 2014 -	1,50
3 G 4 02	G IV - m-4/15	Entwicklung von Umsatz und Beschäftigten im Gastgewerbe - April 2015 -	1,50
3 H 1 01	H I - m-2/15	Straßenverkehrsunfälle – Februar 2015 - Vorläufige Ergebnisse	6,00
3 L 3 02	L III - j/14	Personal im öffentlichen Dienst - Stand: 30.06.2014 -	6,50
3 P 1 02	P I - j/14	Entstehung und Verwendung des Bruttoinlandsprodukts sowie Einkommen der privaten Haushalte - 2000 bis 2014; Stand: Frühjahr 2015 -	8,00

1) Veröffentlichung als PDF-Datei kostenfrei erhältlich - bei Bestellung bitte die erste Stelle der Bestellnummer durch eine „6“ ersetzen