

## Produzierendes Gewerbe, Handwerk

**Beschäftigte, Umsatz im  
Verarbeitenden Gewerbe  
sowie im Bergbau  
und der Gewinnung  
von Steinen und Erden**

**September 2015  
- Vorläufige Ergebnisse -  
Betriebe mit 50 und mehr tätigen Personen**

**Bestellnummer:  
3E102**



**SACHSEN-ANHALT**

**Herausgabemonat:** Januar 2016

**Zu beziehen durch das**

Statistische Landesamt Sachsen-Anhalt  
Dezernat Öffentlichkeitsarbeit  
Postfach 20 11 56  
06012 Halle (Saale)

**Preis:** 5,00 EUR (kostenfrei als PDF-Datei verfügbar - Bestellnummer: 6E102)

**Inhaltliche Verantwortung:**

Dezernat: Verarbeitendes Gewerbe, Handwerk, Baugewerbe, Bautätigkeit  
Herr Streufert  
Telefon: 0345 2318-303

**Auskünfte erhalten Sie unter:**

Telefon: 0345 2318-777  
Telefon: 0345 2318-715  
Telefon: 0345 2318-716  
  
Telefax: 0345 2318-913  
Internet: <http://www.statistik.sachsen-anhalt.de>  
E-Mail: [info@stala.mi.sachsen-anhalt.de](mailto:info@stala.mi.sachsen-anhalt.de)

**Vertrieb:**

Telefon: 0345 2318-718  
E-Mail: [shop@stala.mi.sachsen-anhalt.de](mailto:shop@stala.mi.sachsen-anhalt.de)

**Druck:** Statistisches Landesamt Sachsen-Anhalt

© Statistisches Landesamt Sachsen-Anhalt, Halle (Saale), 2016  
Auszugsweise Vervielfältigung und Verbreitung mit Quellenangabe gestattet.

**Bibliothek und Besucherdienst** (Merseburger Straße 2):

Montag bis Freitag: 8:00 Uhr bis 12:00 Uhr - möglichst nach Vereinbarung

Telefon: 0345 2318-714  
E-Mail: [bibliothek@stala.mi.sachsen-anhalt.de](mailto:bibliothek@stala.mi.sachsen-anhalt.de)

# Statistischer Bericht

Beschäftigte, Umsatz  
im Verarbeitenden Gewerbe sowie im  
Bergbau und der Gewinnung von Steinen und Erden

September 2015  
Vorläufige Ergebnisse  
- Betriebe mit 50 und mehr tätigen Personen -

Land Sachsen-Anhalt



## Inhaltsverzeichnis

	Seite
Vorbemerkungen	4
Klassifikation der Wirtschaftszweige	8
Grafiken	16
1. Ergebnisse der Betriebe im Verarbeitenden Gewerbe sowie im Bergbau und der Gewinnung von Steinen und Erden Sachsen-Anhalts	
1.1 Betriebe im Verarbeitenden Gewerbe sowie im Bergbau und der Gewinnung von Steinen und Erden Sachsen-Anhalts – Jahr 2005 bis September 2015	18
1.2 Betriebe im Verarbeitenden Gewerbe Sachsen-Anhalts – Jahr 2005 bis September 2015	19
1.3 Fachliche Betriebsteile, Beschäftigte und Umsatz im Verarbeitenden Gewerbe sowie im Bergbau und der Gewinnung von Steinen und Erden Sachsen-Anhalts im September 2015 nach beteiligten Wirtschaftszweigen	20
1.4 Betriebe, Beschäftigte, Arbeitsstunden, Entgelte und Umsatz im Verarbeitenden Gewerbe sowie im Bergbau und der Gewinnung von Steinen und Erden Sachsen-Anhalts im September 2015 nach hauptbeteiligten Wirtschaftszweigen	22
1.5 Beschäftigte, Arbeitsstunden, Entgelte und Umsatz in den Betrieben des Verarbeitenden Gewerbes sowie im Bergbau und der Gewinnung von Steinen und Erden Sachsen-Anhalts im September 2015 nach hauptbeteiligten Wirtschaftszweigen - Veränderung gegenüber dem Vorjahresmonat	30
1.6 Betriebe, Beschäftigte, Arbeitsstunden, Entgelte und Umsatz im Verarbeitenden Gewerbe sowie im Bergbau und der Gewinnung von Steinen und Erden Sachsen-Anhalts im Zeitraum Januar bis September 2015 nach hauptbeteiligten Wirtschaftszweigen	32
1.7 Beschäftigte, Arbeitsstunden, Entgelte und Umsatz in den Betrieben des Verarbeitenden Gewerbes sowie im Bergbau und der Gewinnung von Steinen und Erden Sachsen-Anhalts im Zeitraum Januar bis September 2015 nach hauptbeteiligten Wirtschaftszweigen – Veränderung gegenüber dem Vorjahreszeitraum	34
1.8 Ausgewählte Berechnungskennziffern in Betrieben im Verarbeitenden Gewerbe sowie im Bergbau und der Gewinnung von Steinen und Erden Sachsen-Anhalts im September 2015 nach hauptbeteiligten Wirtschaftszweigen	36
1.9 Auslandsumsatz nach Euro- und Nicht-Eurozone in Betrieben des Verarbeitenden Gewerbes sowie im Bergbau und der Gewinnung von Steinen und Erden Sachsen-Anhalts im September 2015 nach hauptbeteiligten Wirtschaftszweigen – Veränderung gegenüber dem Vorjahresmonat	38
2. Betriebe im Verarbeitenden Gewerbe sowie im Bergbau und der Gewinnung von Steinen und Erden Sachsen-Anhalts im September 2015 nach kreisfreien Städten und Landkreisen	40

## Vorbemerkungen

In dem vorliegenden Bericht werden die Daten des Monatsberichtes für Betriebe im Verarbeitenden Gewerbe sowie im Bergbau und der Gewinnung von Steinen und Erden des Landes Sachsen-Anhalt in der fachlichen Gliederung der „Klassifikation der Wirtschaftszweige, Ausgabe 2008“ (WZ 2008), nachgewiesen.

Ab 2007 werden mit dem Monatsbericht die produzierenden Betriebe mit 50 und mehr tätigen Personen von Unternehmen des Verarbeitenden Gewerbes sowie des Bergbaus und der Gewinnung von Steinen und Erden sowie die produzierenden Betriebe mit 50 und mehr tätigen Personen von Unternehmen anderer Wirtschaftszweige erfasst.

Die unterhalb dieser Abschneidegrenze liegenden Betriebe werden ab dem Berichtsjahr 2007 nur noch im neu eingeführten Jahresbericht für Betriebe nach den tätigen Personen, den Entgelten und dem Umsatz befragt.

Die Ergebnisse für Betriebe im Verarbeitenden Gewerbe sowie im Bergbau und der Gewinnung von Steinen und Erden von Unternehmen des Produzierenden Gewerbes mit im Allgemeinen 20 oder mehr tätigen Personen und die produzierenden Betriebe mit im Allgemeinen 20 oder mehr tätigen Personen von Unternehmen der übrigen Wirtschaftsbereiche werden jährlich zusammen mit denen für Unternehmen im Jahresbericht (Bestellnummer 3E103) für das Produzierende Gewerbe als Jahresdaten veröffentlicht.

## Rechtsgrundlagen

Rechtsgrundlagen für die Durchführung des Monatsberichts über die Abschnitte B „Bergbau und Gewinnung von Steinen und Erden“ und C „Verarbeitendes Gewerbe“ der „Klassifikation der Wirtschaftszweige, Ausgabe 2008 (WZ 2008)“ sind:

- das Gesetz über die Statistik im Produzierenden Gewerbe (ProdGewStatG) in der Fassung der Bekanntmachung vom 21. März 2002 (BGBl. I S. 1181), zuletzt geändert durch Artikel 1 des Gesetzes vom 5. Dezember 2012 (BGBl. I S. 2466),
- das Gesetz über die Statistik für Bundeszwecke (Bundesstatistikgesetz – BStatG) vom 22. Januar 1987 (BGBl. I S. 462, 565), zuletzt geändert durch Artikel 13 des Gesetzes vom 25. Juli 2013 (BGBl. I S. 2749).

## Klassifikation

Die Zuordnung der Betriebe bzw. Unternehmen und die fachliche Gliederung der Ergebnisse erfolgt auf Grundlage der „Klassifikation der Wirtschaftszweige, Ausgabe 2008“ (WZ 2008). Mit der Einführung der WZ 2008 wird die Verordnung (EG) Nr. 1893/2006 des Europäischen Parlaments und des Rates vom 20. Dezember 2006 (ABl. Nr. L 393 vom 30.12.2006 S. 1) zur Einführung der Statistischen Systematik der Wirtschaftszweige in der Europäischen Gemeinschaft (NACE Rev.2) umgesetzt. Das Kodierungssystem der WZ 2008 unterscheidet zwischen Abschnitten (Buchstaben A-U), Abteilungen (Zweisteller), Gruppen (Dreisteller), Klassen (Viersteller) und Unterklassen (Fünfsteller).

Der Wirtschaftsbereich „Verarbeitendes Gewerbe sowie Bergbau und Gewinnung von Steinen und Erden“ erstreckt sich über die Abschnitte B und C sowie – in der numerischen Gliederung – über die Abteilungen 05 bis 33 der WZ 2008 (siehe Seite 8 ff).

Die Anwendung der neuen Klassifikation hat Auswirkungen auf den Berichtskreis der Statistiken im Produzierenden Gewerbe, weil einige Tätigkeiten innerhalb des Produzierenden Gewerbes umgruppiert, andere zusätzlich aufgenommen oder ausgegliedert wurden. Darüber hinaus erfolgt die Kodierung der Wirtschaftszweige nunmehr nach einem völlig neuen Nummerierungssystem.

Infolge der strukturellen Veränderungen beim Produzierenden Gewerbe durch den Übergang auf die WZ 2008 zählen zum Beispiel die Branchen des Verlagsgewerbes und des Recyclings nicht mehr in das Verarbeitende Gewerbe. Aber auch innerhalb des Verarbeitenden Gewerbes wurden mit der WZ 2008 erhebliche Anpassungen bei der Zusammensetzung der Wirtschaftszweige vorgenommen. So werden künftig Montage- und Installationsleistungen in eigenständigen Klassen der WZ 2008 nachgewiesen.

Neben den Angaben für die Wirtschaftszweiggliederungen der WZ 2008 werden auch Ergebnisse für die Hauptgruppen: „Vorleistungsgüter, Investitionsgüter, Gebrauchsgüter, Verbrauchsgüter und Energie“ veröffentlicht.

Die Verordnung (EG) Nr. 586/2001 der Kommission vom 26. März 2001 zur Durchführung der Verordnung (EG) Nr. 656/2007 der Kommission vom 14. Juni 2007 (ABl. EU Nr. L 155 S. 3) legt die Definition der Hauptgruppen fest.

Die genaue Zusammensetzung der Hauptgruppen kann dem Auszug der Klassifikation der Wirtschaftszweige, Ausgabe 2008 (WZ 2008), ab Seite 8 entnommen werden.

Aus Geheimhaltungsgründen wird die Hauptgruppe Energie nicht gesondert veröffentlicht, sondern wird mit der Hauptgruppe Vorleistungsgüterproduzenten zusammengefasst.

## Berichtskreis

Im Monatsbericht werden Betriebe des Wirtschaftsbereichs Verarbeitendes Gewerbe sowie Bergbau und Gewinnung von Steinen und Erden (Industrie und Handwerk einschließlich handwerklicher Nebenbetriebe) mit mindestens 50 tätigen Personen erfasst.

Mit Einführung der WZ 2008 werden Einheiten (Betriebe) ohne eigene Warenproduktion, die fremdbezogene Waren oder Dienstleistungen in eigenem Namen bzw. im Namen des Unternehmens/der Unternehmensgruppe, zu dem/der sie gehören, verkaufen (Converter), nicht mehr dem Verarbeitenden Gewerbe zugerechnet (nähere Hinweise siehe Erhebungsunterlagen des Monatsberichts für Betriebe).

Als Betrieb gilt in der amtlichen Unternehmensstatistik ein an einem räumlich festgestellten Ort gelegenes Unternehmen oder Teil eines Unternehmens (z. B. Fabrikations-/Werkstätte, Werk, Bergwerk, Grube). An diesem Ort oder von diesem Ort werden Wirtschaftstätigkeiten ausgeübt, für die – mit Ausnahmen – eine oder mehrere Personen (ggf. auch nur Teilzeitbeschäftigte) im Auftrag ein und desselben Unternehmens arbeiten. Ein Betrieb untersteht immer einem (einzigen) Unternehmen, das seinerseits seinen Sitz stets in einem seiner Betriebe hat.

Örtlich getrennte Hauptverwaltungen von Unternehmen des Erhebungsbereichs werden ebenfalls als eigenständige Betriebe dieses Bereichs erfasst.

Die Merkmalswerte sind für den gesamten Betrieb zu melden und schließen auch die nichtproduzierenden Teile ein.

## Methodische Hinweise zu den Ergebnissen

In der Tabellengruppe 1 sind die Ergebnisse des Monatsberichts der Betriebe im Bergbau und der Gewinnung von Steinen und Erden in Sachsen-Anhalt dargestellt.

Bei Betrieben werden die tätigen Personen und die Umsätze nach fachlichen Betriebsteilen,

alle übrigen Merkmale nur für den gesamten Betrieb erhoben.

Ein fachlicher Betriebsteil ist ein Teil eines Betriebes, in welchem nur eine bestimmte wirtschaftliche Tätigkeit ausgeführt wird. Im Falle, ein Betrieb übt nur eine wirtschaftliche Tätigkeit aus, sind die Einheiten Betrieb und fachlicher Betriebsteil identisch.

Hinsichtlich der Darstellung der Ergebnisse wird bei Beschäftigten und Umsätzen zwischen einem Nachweis nach hauptbeteiligten und beteiligten Wirtschaftszweigen unterschieden. Beim Nachweis nach hauptbeteiligten Wirtschaftszweigen werden alle Angaben eines Betriebes dem Wirtschaftszweig zugeordnet, in dem das wirtschaftliche Schwergewicht des Betriebes liegt. Für die Darstellung nach beteiligten Wirtschaftszweigen (fachliche Einheiten) werden die Beschäftigten und Umsätze (Betriebe mit Betriebsteilen in mehreren Klassen der WZ 2008) auf diejenigen Zweige aufgeteilt, denen die einzelnen Betriebsteile entsprechend ihrer Produktion zuzuordnen sind. Bei diesem Nachweis werden die Beschäftigten und Umsätze in den sonstigen Betriebsteilen nicht berücksichtigt.

Im Monatsbericht für Betriebe sind die Ergebnisse aller Betriebe des Verarbeitenden Gewerbes sowie des Bergbaus und der Gewinnung von Steinen und Erden auf dem Territorium Sachsen-Anhalts enthalten, auch wenn sich der Unternehmenssitz einzelner Betriebe außerhalb des Landes Sachsen-Anhalts befindet.

Die Tabelle 2 enthält die Ergebnisse des Monatsberichts für Betriebe in der territorialen Gliederung nach kreisfreien Städten und Landkreisen des Landes Sachsen-Anhalt.

## Erhebungsmerkmale

**Beschäftigte:** Alle am Monatsende im Betrieb tätigen Personen einschl. der tätigen Inhaber/-innen, mithelfenden Familienangehörigen (auch unbezahlt mithelfende Familienangehörige, soweit sie mindestens ein Drittel der üblichen Arbeitszeit im Betrieb tätig sind), an andere Unternehmen überlassenen Mitarbeiter/-innen und Heimarbeiter/-innen, aber ohne Leiharbeiter/-innen. Einbezogen werden u. a. Erkrankte, Urlauber/-innen, Kurzarbeiter/-innen, Streikende, von der Aussperrung Betroffene, Personen in Altersteilzeitregelungen, Auszubildende, Saison- und Aushilfsarbeiter/-innen sowie Teilzeitbeschäftigte. Die Beschäftigten umfassen auch die kaufmännischen Auszubildenden (einschl. der Auszubildenden in den

übrigen nichtgewerblichen Ausbildungsberufen) und die gewerblich Auszubildenden.

Nicht zu den Beschäftigten rechnen u. a. zum Grundwehrdienst bzw. Zivildienst Einberufene, Leiharbeiter/-innen, die von anderen Unternehmen bzw. Unternehmensgruppen gegen Entgelt zur Arbeitsleistung überlassen wurden sowie aufgrund einer tariflichen Vorruhestandsregelung vorzeitig ausgeschiedene Mitarbeiter/-innen.

**Geleistete Arbeitsstunden:** Zu melden sind die von allen Beschäftigten (einschl. der Heimarbeiter/-innen und der Auszubildenden) im Betrieb tatsächlich geleisteten (nicht die bezahlten) Stunden, einschl. Über-, Nacht-, Sonntags- und Feiertagsstunden.

**Entgelte:** Die Entgelte entsprechen der Brutto-lohn- und Bruttogehaltsumme. Dies ist die Brutto-summe der Bar- und Sachbezüge der tätigen Personen einschl. der an andere Unternehmen überlassenen Mitarbeiter/-innen, ohne Pflicht-anteile des Arbeitgebers zur Sozialversicherung und Vergütungen, die als Spesenersatz anzusehen sind.

Einzubeziehen sind tariflich oder frei vereinbarte Zulagen (z. B. Akkord-, Nachtarbeits-, Schmutzzulagen), Naturalvergütungen, Vergütungen für ausgefallene Arbeitszeit (z. B. Urlaubslöhne), Lohn- und Gehaltsfortzahlung im Krankheitsfall und Zuschüsse des Arbeitgebers zum Krankengeld, Arbeitsentgelte und sonstige lohnsteuerpflichtige Zahlungen des Arbeitgebers im Rahmen von Altersteilzeitregelungen, Urlaubsbeihilfen, Gratifikationen, Gewinnbeteiligungen, tariflich oder frei vereinbarte Kindergelder und sonstige Familienzuschläge sowie Erziehungsbeihilfen, ferner vermögenswirksame Leistungen des Arbeitgebers und gezahlte Beträge an tätige Personen in eigenen Sozialeinrichtungen (z. B. Werksarzt) sowie Bezüge von Gesellschaftern, Vorstandsmitgliedern und anderen leitenden Kräften (soweit sie steuerlich als Einkünfte aus unselbständiger Arbeit gelten) und Provisionen und Tantiemen.

Nicht einzubeziehen sind Anweisungen des staatlichen Kindergeldes, Sozial- und sonstige Aufwendungen des Arbeitgebers (u. a. Pflichtbeiträge zur Sozialversicherung, Aufwendungen für die betriebliche Altersversorgung, Vorruhestandszahlungen, Kurzarbeitergeld), an andere Unternehmen für entgeltliche Überlassung von Arbeitskräften gezahlte Beträge sowie Einnahmen von anderen Unternehmen für die Überlassung von Arbeitnehmern.

**Umsatz:** Umsatz aus eigener Erzeugung (einschl. Umsatz aus dem Verkauf von Energie und Nebenerzeugnissen und Abfällen sowie Entgelte für industrielle Dienstleistungen, Instandhaltungen und Montagen). Umsatz aus Handelsware und sonstigen nichtindustriellen/nichthandwerklichen Tätigkeiten (z.B. Erlöse aus Vermietung und Verpachtung sowie aus Lizenzverträgen, Provisionseinnahmen und Einnahmen aus der Veräußerung von Patenten). Der Umsatz beruht auf den Rechnungswerten (Fakturenwerte) ohne in Rechnung gestellte Umsatzsteuer. Im Umsatz enthalten sind Verbrauchssteuern und Kosten für Fracht, Verpackung und Porto, auch wenn diese gesondert berechnet werden. Außerordentliche und betriebsfremde Erträge aus dem Verkauf von Anlagegütern, aus der Verpachtung von Grundstücken, Zinsen, Dividenden und dgl. sind nicht im Umsatz enthalten. Da es sich grundsätzlich um fakturierte Werte handelt, enthält der Umsatz auch nicht den Wert der Lieferungen, die innerhalb eines Unternehmens von Werk zu Werk stattfinden.

**Inlandsumsatz:** Umsatz mit Abnehmern im gesamten Bundesgebiet sowie Umsatz mit den im Bundesgebiet stationierten ausländischen Streitkräften.

**Auslandsumsatz:** Umsatz mit Abnehmern im Ausland und – soweit einwandfrei erkennbar – Umsatz mit deutschen Exporteuren.

*Als Auslandsumsatz mit der Eurozone* gilt der Umsatz mit den Staaten Belgien, Estland, Lettland, Finnland, Frankreich, Griechenland, Irland, Italien, Luxemburg, Malta, den Niederlanden, Österreich, Portugal, Slowakei, Slowenien, Spanien und Zypern.

*Als Auslandsumsatz mit der Nicht-Eurozone* gilt der Umsatz mit allen Staaten außer den oben genannten Staaten der Eurozone.



**Anmerkung**

Abweichungen in den Summen sind auf das Runden der Zahlen zurückzuführen.

**Zeichenerklärung**

- nichts vorhanden (genau null)
- 0 weniger als die Hälfte von 1 in der letzten besetzten Stelle, jedoch mehr als nichts
- . Zahlenwert unbekannt oder geheim zu halten
- x Tabellenfach gesperrt, weil Aussage nicht sinnvoll
- ... Angabe fällt später an

**Abkürzungen**

- a.n.g. = anderweitig nicht genannt
- bzw. = beziehungsweise
- einschl. = einschließlich
- EUR = Euro
- H. v. = Herstellung von
- u. dgl. = und dergleichen
- usw. = und so weiter
- z. B. = zum Beispiel

**Klassifikation der Wirtschaftszweige, Ausgabe 2008 (WZ 2008),  
und Zuordnung der Klassen nach WZ 2008 zu den Hauptgruppen**

**Wirtschaftsbereich: Verarbeitendes Gewerbe sowie Bergbau und Gewinnung von Steinen und Erden**

Nr. der WZ 2008	Bezeichnung	Hauptgruppe
<b>B</b>	<b>Abschnitt B – Bergbau und Gewinnung von Steinen und Erden</b>	
05	Kohlenbergbau	
05.1	Steinkohlenbergbau	
05.10	Steinkohlenbergbau	EN
05.2	Braunkohlenbergbau	
05.20	Braunkohlenbergbau	EN
06	Gewinnung von Erdöl und Erdgas	
06.1	Gewinnung von Erdöl	
06.10	Gewinnung von Erdöl	EN
06.2	Gewinnung von Erdgas	
06.20	Gewinnung von Erdgas	EN
07	Erzbergbau	
07.1	Eisenerzbergbau	
07.10	Eisenerzbergbau	A
07.2	NE- Metallerzbergbau	
07.21	Bergbau auf Uran- und Thoriumerze	A
07.29	Sonstiger NE- Metallerzbergbau	A
08	Gewinnung von Steinen und Erden, sonstiger Bergbau	
08.1	Gewinnung von Natursteinen, Kies, Sand, Ton und Kaolin	
08.11	Gewinnung von Naturwerksteinen und Natursteinen, Kalk- und Gipsstein, Kreide und Schiefer	A
08.12	Gewinnung von Kies, Sand, Ton und Kaolin	A
08.9	Sonstiger Bergbau; Gewinnung von Steinen und Erden a. n. g.	
08.91	Bergbau auf chemische und Düngemittelminerale	A
08.92	Torfgewinnung	A
08.93	Gewinnung von Salz	A
08.99	Gewinnung von Steinen und Erden a. n. g.	A
09	Erbringung von Dienstleistungen für den Bergbau und für die Gewinnung von Steinen und Erden	
09.1	Erbringung von Dienstleistungen für die Gewinnung von Erdöl und Erdgas	
09.10	Erbringung von Dienstleistungen für die Gewinnung von Erdöl und Erdgas	A
09.9	Erbringung von Dienstleistungen für den sonstigen Bergbau und die Gewinnung von Steinen und Erden	
09.90	Erbringung von Dienstleistungen für den sonstigen Bergbau und die Gewinnung von Steinen und Erden	A
<b>C</b>	<b>Abschnitt C – Verarbeitendes Gewerbe</b>	
10	Herstellung von Nahrungs- und Futtermitteln	
10.1	Schlachten und Fleischverarbeitung	
10.11	Schlachten (ohne Schlachten von Geflügel)	VG
10.12	Schlachten von Geflügel	VG
10.13	Fleischverarbeitung	VG
10.2	Fischverarbeitung	
10.20	Fischverarbeitung	VG

Nr. der WZ 2008	Bezeichnung	Hauptgruppe
10.3	Obst- und Gemüseverarbeitung	
10.31	Kartoffelverarbeitung	VG
10.32	Herstellung von Frucht- und Gemüsesäften	VG
10.39	Sonstige Verarbeitung von Obst und Gemüse	VG
10.4	Herstellung von pflanzlichen und tierischen Ölen und Fetten	
10.41	Herstellung von Ölen und Fetten (ohne Margarine u. ä. Nahrungsfette)	VG
10.42	Herstellung von Margarine u. ä. Nahrungsfetten	VG
10.5	Milchverarbeitung	
10.51	Milchverarbeitung (ohne Herstellung von Speiseeis)	VG
10.52	Herstellung von Speiseeis	VG
10.6	Mahl- und Schälmmühlen, Herstellung von Stärke und Stärkeerzeugnissen	
10.61	Mahl- und Schälmmühlen	A
10.62	Herstellung von Stärke und Stärkeerzeugnissen	A
10.7	Herstellung von Back- und Teigwaren	
10.71	Herstellung von Backwaren (ohne Dauerbackwaren)	VG
10.72	Herstellung von Dauerbackwaren	VG
10.73	Herstellung von Teigwaren	VG
10.8	Herstellung von sonstigen Nahrungsmitteln	
10.81	Herstellung von Zucker	VG
10.82	Herstellung von Süßwaren (ohne Dauerbackwaren)	VG
10.83	Verarbeitung von Kaffee und Tee, Herstellung von Kaffee-Ersatz	VG
10.84	Herstellung von Würzmitteln und Soßen	VG
10.85	Herstellung von Fertiggerichten	VG
10.86	Herstellung von homogenisierten und diätetischen Nahrungsmitteln	VG
10.89	Herstellung von sonstigen Nahrungsmitteln a. n. g.	VG
10.9	Herstellung von Futtermitteln	
10.91	Herstellung von Futtermitteln für Nutztiere	A
10.92	Herstellung von Futtermitteln für sonstige Tiere	A
11	Getränkeherstellung	
11.0	Getränkeherstellung	
11.01	Herstellung von Spirituosen	VG
11.02	Herstellung von Traubenwein	VG
11.03	Herstellung von Apfelwein und anderen Fruchtweinen	VG
11.04	Herstellung von Wermutwein und sonstigen aromatisierten Weinen	VG
11.05	Herstellung von Bier	VG
11.06	Herstellung von Malz	VG
11.07	Herstellung von Erfrischungsgetränken, Gewinnung natürlicher Mineralwässer	VG
12	Tabakverarbeitung	
12.0	Tabakverarbeitung	
12.00	Tabakverarbeitung	VG
13	Herstellung von Textilien	
13.1	Spinnstoffaufbereitung und Spinnerei	
13.10	* Spinnstoffaufbereitung und Spinnerei	A
13.2	Weberei	
13.20	* Weberei	A
13.3	Veredlung von Textilien und Bekleidung	
13.30	* Veredlung von Textilien und Bekleidung	A

Nr. der WZ 2008	Bezeichnung	Hauptgruppe
13.9	Herstellung von sonstigen Textilwaren	
13.91 *	Herstellung von gewirktem und gestricktem Stoff	VG
13.92 *	Herstellung von konfektionierten Textilwaren (ohne Bekleidung)	VG
13.93 *	Herstellung von Teppichen	VG
13.94 *	Herstellung von Seilerwaren	VG
13.95 *	Herstellung von Vliesstoff und Erzeugnissen daraus (ohne Bekleidung)	VG
13.96 *	Herstellung von technischen Textilien	VG
13.99 *	Herstellung von sonstigen Textilwaren a. n. g.	VG
14	Herstellung von Bekleidung	
14.1	Herstellung von Bekleidung (ohne Pelzbekleidung)	
14.11 *	Herstellung von Lederbekleidung	VG
14.12 *	Herstellung von Arbeits- und Berufsbekleidung	VG
14.13 *	Herstellung von sonstiger Oberbekleidung	VG
14.14 *	Herstellung von Wäsche	VG
14.19 *	Herstellung von sonstiger Bekleidung und Bekleidungszubehör a. n. g.	VG
14.2	Herstellung von Pelzwaren	
14.20 *	Herstellung von Pelzwaren	VG
14.3	Herstellung von Bekleidung aus gewirktem und gestricktem Stoff	
14.31 *	Herstellung von Strumpfwaren	VG
14.39 *	Herstellung von sonstiger Bekleidung aus gewirktem und gestricktem Stoff	VG
15	Herstellung von Leder, Lederwaren und Schuhen	
15.1	Herstellung von Leder und Lederwaren (ohne Herstellung von Lederbekleidung)	
15.11	Herstellung von Leder und Lederfaserstoff; Zurichtung und Färben von Fellen	VG
15.12	Lederverarbeitung (ohne Herstellung von Lederbekleidung)	VG
15.2	Herstellung von Schuhen	
15.20	Herstellung von Schuhen	VG
16	Herstellung von Holz-, Flecht-, Korb- und Korkwaren (ohne Möbel)	
16.1	Säge-, Hobel- und Holzimprägnierwerke	
16.10	Säge-, Hobel- und Holzimprägnierwerke	A
16.2	Herstellung von sonstigen Holz-, Kork-, Flecht- und Korbwaren (ohne Möbel)	
16.21	Herstellung von Furnier-, Sperrholz-, Holzfaser- und Holzspanplatten	A
16.22	Herstellung von Parketttafeln	A
16.23	Herstellung von sonstigen Konstruktionsteilen, Fertigbauteilen, Ausbauelementen und Fertigteilbauten aus Holz	A
16.24	Herstellung von Verpackungsmitteln, Lagerbehältern und Ladungsträgern aus Holz	A
16.29	Herstellung von Holzwaren a. n. g. Kork-, Flecht- und Korbwaren (ohne Möbel)	A
17	Herstellung von Papier-, Pappe und Waren daraus	
17.1	Herstellung von Holz- und Zellstoff, Papier, Karton und Pappe	
17.11 *	Herstellung von Holz- und Zellstoff	A
17.12 *	Herstellung von Papier, Karton und Pappe	A
17.2	Herstellung von Waren aus Papier, Karton und Pappe	
17.21 *	Herstellung von Wellpapier und -pappe sowie von Verpackungsmitteln aus Papier, Karton und Pappe	A
17.22 *	Herstellung von Haushalts-, Hygiene und Toilettenartikeln aus Zellstoff, Papier und Pappe	A
17.23 *	Herstellung von Schreibwaren und Bürobedarf aus Papier, Karton und Pappe	A
17.24 *	Herstellung von Tapeten	A
17.29 *	Herstellung von sonstigen Waren aus Papier, Karton und Pappe	A
18	Herstellung von Druckerzeugnissen; Vervielfältigung von bespielten Ton-, Bild- und Datenträgern	
18.1	Herstellung von Druckerzeugnissen	
18.11	Drucken von Zeitungen	VG
18.12	Drucken a. n. g.	VG
18.13	Druck- und Mediovorstufe	VG
18.14	Binden von Druckerzeugnissen und damit verbundene Dienstleistungen	VG

Nr. der WZ 2008	Bezeichnung	Hauptgruppe
18.2	Vervielfältigung von bespielten Ton-, Bild- und Datenträgern	
18.20	Vervielfältigung von bespielten Ton-, Bild- und Datenträgern	VG
19	Kokerei und Mineralölverarbeitung	
19.1	Kokerei	
19.10	Kokerei	EN
19.2	Mineralölverarbeitung	
19.20	Mineralölverarbeitung	EN
20	Herstellung von chemischen Erzeugnissen	
20.1	Herstellung von chemischen Grundstoffen, Düngemitteln und Stickstoffverbindungen, Kunststoffen in Primärformen und synthetischem Kautschuk in Primärformen	
20.11	*	A
20.12	*	A
20.13	*	A
20.14	*	A
20.15	*	A
20.16	*	A
20.17	*	A
20.2	Herstellung von Schädlingsbekämpfungsmitteln, Pflanzenschutz- und Desinfektionsmitteln	
20.20	*	A
20.3	Herstellung von Anstrichmitteln, Druckfarben und Kittungen	
20.30	*	A
20.4	Herstellung von Seifen, Wasch-, Reinigungs- und Körperpflegemitteln sowie von Duftstoffen	
20.41	*	VG
20.42	*	VG
20.5	Herstellung von sonstigen chemischen Erzeugnissen	
20.51	*	A
20.52	*	A
20.53	*	A
20.59	*	A
20.6	Herstellung von Chemiefasern	
20.60	*	A
21	Herstellung von pharmazeutischen Erzeugnissen	
21.1	Herstellung von pharmazeutischen Grundstoffen	
21.10	*	VG
21.2	Herstellung von pharmazeutischen Spezialitäten und sonstigen pharmazeutischen Erzeugnissen	
21.20	*	VG
22	Herstellung von Gummi- und Kunststoffwaren	
22.1	Herstellung von Gummiwaren	
22.11	Herstellung und Runderneuerung von Bereifungen	A
22.19	Herstellung von sonstigen Gummiwaren	A
22.2	Herstellung von Kunststoffwaren	
22.21	Herstellung von Platten, Folien, Schläuchen und Profilen aus Kunststoffen	A
22.22	Herstellung von Verpackungsmitteln aus Kunststoffen	A
22.23	Herstellung von Baubedarfsartikeln aus Kunststoffen	A
22.29	Herstellung von sonstigen Kunststoffwaren	A
23	Herstellung von Glas und Glaswaren, Keramik, Verarbeitung von Steinen und Erden	
23.1	Herstellung von Glas und Glaswaren	
23.11	Herstellung von Flachglas	A
23.12	Veredlung und Bearbeitung von Flachglas	A
23.13	Herstellung von Hohlglas	A
23.14	Herstellung von Glasfasern und Waren daraus	A
23.19	Herstellung, Veredlung und Bearbeitung von sonstigem Glas einschließlich technischen Glaswaren	A

Nr. der WZ 2008	Bezeichnung	Hauptgruppe
23.2	Herstellung von feuerfesten keramischen Werkstoffen und Waren	
23.20	Herstellung von feuerfesten keramischen Werkstoffen und Waren	A
23.3	Herstellung von keramischen Baumaterialien	
23.31	Herstellung von keramischen Wand- und Bodenfliesen und -platten	A
23.32	Herstellung von Ziegeln und sonstiger Baukeramik	A
23.4	Herstellung von sonstigen Porzellan- und keramischen Erzeugnissen	
23.41	Herstellung von keramischen Haushaltswaren und Ziergegenständen	A
23.42	Herstellung von Sanitärkeramik	A
23.43	Herstellung von Isolatoren und Isolierteilen aus Keramik	A
23.44	Herstellung von keramischen Erzeugnissen für sonstige technische Zwecke	A
23.49	Herstellung von sonstigen keramischen Erzeugnissen	A
23.5	Herstellung von Zement, Kalk und gebranntem Gips	
23.51	Herstellung von Zement	A
23.52	Herstellung von Kalk und gebranntem Gips	A
23.6	Herstellung von Erzeugnissen aus Beton, Zement und Gips	
23.61	Herstellung von Erzeugnissen aus Beton, Zement und Kalksandstein für den Bau	A
23.62	Herstellung von Gipserzeugnissen für den Bau	A
23.63	Herstellung von Frischbeton (Transportbeton)	A
23.64	Herstellung von Mörtel und anderem Beton (Trockenbeton)	A
23.65	Herstellung von Faserzementwaren	A
23.69	Herstellung von sonstigen Erzeugnissen aus Beton, Zement und Gips a. n. g.	A
23.7	Be- und Verarbeitung von Naturwerksteinen und Natursteinen a. n. g.	
23.70	Be- und Verarbeitung von Naturwerksteinen und Natursteinen a. n. g.	A
23.9	Herstellung von Schleifkörpern und Schleifmitteln auf Unterlage sowie sonstigen Erzeugnissen aus nichtmetallischen Mineralien a. n. g.	
23.91	Herstellung von Schleifkörpern und Schleifmitteln auf Unterlage	A
23.99	Herstellung von sonstigen Erzeugnissen aus nichtmetallischen Mineralien a. n. g.	A
24	Metallerzeugung und -bearbeitung	
24.1	Erzeugung von Roheisen, Stahl und Ferrolegierungen	
24.10	* Erzeugung von Roheisen, Stahl und Ferrolegierungen	A
24.2	Herstellung von Stahlrohren, Rohrform-, Rohrverschluss- und Rohrverbindungsstücken aus Stahl	
24.20	* Herstellung von Stahlrohren, Rohrform-, Rohrverschluss- und Rohrverbindungsstücken aus Stahl	A
24.3	Sonstige erste Bearbeitung von Eisen und Stahl	
24.31	* Herstellung von Blankstahl	A
24.32	* Herstellung von Kaltband mit einer Breite von weniger als 600 mm	A
24.33	* Herstellung von Kaltprofilen	A
24.34	* Herstellung von kaltgezogenem Draht	
24.4	Erzeugung und erste Bearbeitung von NE- Metallen	
24.41	* Erzeugung und erste Bearbeitung von Edelmetallen	A
24.42	* Erzeugung und erste Bearbeitung von Aluminium	A
24.43	* Erzeugung und erste Bearbeitung von Blei, Zink und Zinn	A
24.44	* Erzeugung und erste Bearbeitung von Kupfer	A
24.45	* Erzeugung und erste Bearbeitung von sonstigen NE- Metallen	A
24.46	* Aufbereitung von Kernbrennstoffen	A
24.5	Gießereien	
24.51	* Eisengießereien	A
24.52	* Stahlgießereien	A
24.53	* Leichtmetallgießereien	A
24.54	* Buntmetallgießereien	A
25	Herstellung von Metallerzeugnissen	
25.1	Stahl- und Leichtmetallbau	
25.11	* Herstellung von Metallkonstruktionen	B
25.12	* Herstellung von Ausbauelementen aus Metall	B
25.2	Herstellung von Metalltanks und -behältern; Herstellung von Heizkörpern und -kesseln für Zentralheizungen	
25.21	* Herstellung von Heizkörpern und -kesseln für Zentralheizungen	B
25.29	* Herstellung von Sammelbehältern, Tanks u. ä. Behältern aus Metall	B

Nr. der WZ 2008	Bezeichnung	Hauptgruppe
25.3	Herstellung von Dampfkesseln (ohne Zentralheizungskessel)	
25.30	* Herstellung von Dampfkesseln (ohne Zentralheizungskessel)	B
25.4	Herstellung von Waffen und Munition	
25.40	* Herstellung von Waffen und Munition	B
25.5	Herstellung von Schmiede-, Press-, Zieh- und Stanzteilen, gewalzten Ringen und pulvermetallurgischen Erzeugnissen	
25.50	* Herstellung von Schmiede-, Press-, Zieh- und Stanzteilen, gewalzten Ringen und pulvermetallurgischen Erzeugnissen	A
25.6	* Oberflächenveredlung und Wärmebehandlung, Mechanik, a. n. g.	
25.61	* Oberflächenveredlung und Wärmebehandlung	A
25.62	* Mechanik, a. n. g.	A
25.7	Herstellung von Schneidwaren, Werkzeugen, Schlössern und Beschlägen aus unedlen Metallen	
25.71	* Herstellung von Schneidwaren und Bestecken aus unedlen Metallen	A
25.72	* Herstellung von Schlössern und Beschlägen aus unedlen Metallen	A
25.73	* Herstellung von Werkzeugen	A
25.9	Herstellung von sonstigen Metallwaren	
25.91	* Herstellung von Fässern, Trommeln, Dosen, Eimern u. ä. Behältern aus Metall	A
25.92	* Herstellung von Verpackungen und Verschlüssen aus Eisen, Stahl und NE- Metall	A
25.93	* Herstellung von Drahtwaren, Ketten und Federn	A
25.94	* Herstellung von Schrauben und Nieten	A
25.99	* Herstellung von sonstigen Metallwaren a. n. g.	A
26	Herstellung von Datenverarbeitungsgeräten, elektronischen und optischen Erzeugnissen	
26.1	Herstellung von elektronischen Bauelementen und Leiterplatten	
26.11	* Herstellung von elektronischen Bauelementen	A
26.12	* Herstellung von bestückten Leiterplatten	A
26.2	Herstellung von Datenverarbeitungsgeräten und peripheren Geräten	
26.20	* Herstellung von Datenverarbeitungsgeräten und peripheren Geräten	B
26.3	Herstellung von Geräten und Einrichtungen der Telekommunikationstechnik	
26.30	* Herstellung von Geräten und Einrichtungen der Telekommunikationstechnik	B
26.4	Herstellung von Geräten der Unterhaltungselektronik	
26.40	* Herstellung von Geräten der Unterhaltungselektronik	GG
26.5	Herstellung von Mess-, Kontroll-, Navigations- u. ä. Instrumenten und Vorrichtungen; Herstellung von Uhren	
26.51	* Herstellung von Mess-, Kontroll-, Navigations- u. ä. Instrumenten und Vorrichtungen	B
26.52	* Herstellung von Uhren	B
26.6	Herstellung von Bestrahlungs- und Elektrotherapiegeräten und elektromedizinischen Geräten	
26.60	* Herstellung von Bestrahlungs- und Elektrotherapiegeräten und elektromedizinischen Geräten	B
26.7	Herstellung von optischen und fotografischen Instrumenten und Geräten	
26.70	* Herstellung von optischen und fotografischen Instrumenten und Geräten	GG
26.8	Herstellung von magnetischen und optischen Datenträgern	
26.80	* Herstellung von magnetischen und optischen Datenträgern	A
27	Herstellung von elektrischen Ausrüstungen	
27.1	Herstellung von Elektromotoren, Generatoren, Transformatoren, Elektrizitätsverteilungs- und -schalteinrichtungen	
27.11	* Herstellung von Elektromotoren, Generatoren und Transformatoren	A
27.12	* Herstellung von Elektrizitätsverteilungs- und -schalteinrichtungen	A
27.2	Herstellung von Batterien und Akkumulatoren	
27.20	* Herstellung von Batterien und Akkumulatoren	A
27.3	Herstellung von Kabeln und elektrischem Installationsmaterial	
27.31	* Herstellung von Glasfaserkabeln	A
27.32	* Herstellung von sonstigen elektronischen und elektrischen Drähten und Kabeln	A
27.33	* Herstellung von elektrischem Installationsmaterial	A
27.4	Herstellung von elektrischen Lampen und Leuchten	
27.40	* Herstellung von elektrischen Lampen und Leuchten	A
27.5	Herstellung von Haushaltsgeräten	
27.51	* Herstellung von elektrischen Haushaltsgeräten	GG
27.52	* Herstellung von nicht elektrischen Haushaltsgeräten	GG

Nr. der WZ 2008	Bezeichnung	Hauptgruppe
27.9	Herstellung von sonstigen elektrischen Ausrüstungen und Geräten a. n. g.	
27.90 *	Herstellung von sonstigen elektrischen Ausrüstungen und Geräten a. n. g.	A
28	Maschinenbau	
28.1	Herstellung von nicht wirtschaftszweigspezifischen Maschinen	
28.11 *	Herstellung von Verbrennungsmotoren und Turbinen (ohne Motoren für Luft- und Straßenfahrzeuge)	B
28.12 *	Herstellung von hydraulischen und pneumatischen Komponenten und Systemen	B
28.13 *	Herstellung von Pumpen und Kompressoren a. n. g.	B
28.14 *	Herstellung von Armaturen a. n. g.	B
28.15 *	Herstellung von Lagern, Getrieben, Zahnrädern und Antriebselementen	B
28.2	Herstellung von sonstigen nicht wirtschaftszweigspezifischen Maschinen	
28.21 *	Herstellung von Öfen und Brennern	B
28.22 *	Herstellung von Hebezeugen und Fördermitteln	B
28.23 *	Herstellung von Büromaschinen (ohne Datenverarbeitungsgeräte und periphere Geräte)	B
28.24 *	Herstellung von handgeführten Werkzeugen mit Motorantrieb	B
28.25 *	Herstellung von kälte- und lufttechnischen Erzeugnissen, nicht für den Haushalt	B
28.29 *	Herstellung von sonstigen nicht wirtschaftszweigspezifischen Maschinen a. n. g.	B
28.3	Herstellung von land- und forstwirtschaftlichen Maschinen	
28.30 *	Herstellung von land- und forstwirtschaftlichen Maschinen	B
28.4	Herstellung von Werkzeugmaschinen	
28.41 *	Herstellung von Werkzeugmaschinen für die Metallbearbeitung	B
28.49 *	Herstellung von sonstigen Werkzeugmaschinen	B
28.9	Herstellung von Maschinen für sonstige bestimmte Wirtschaftszweige	
28.91 *	Herstellung von Maschinen für die Metallerzeugung, von Walzwerkseinrichtungen und Gießmaschinen	B
28.92 *	Herstellung von Bergwerks-, Bau- und Baustoffmaschinen	B
28.93 *	Herstellung von Maschinen für die Nahrungs- und Genussmittelerzeugung und die Tabakverarbeitung	B
28.94 *	Herstellung von Maschinen für die Textil- und Bekleidungsherstellung und die Lederverarbeitung	B
28.95 *	Herstellung von Maschinen für die Papiererzeugung und -verarbeitung	B
28.96 *	Herstellung von Maschinen für die Verarbeitung von Kunststoffen und Kautschuk	B
28.99 *	Herstellung von Maschinen für sonstige bestimmte Wirtschaftszweige a. n. g.	B
29	Herstellung von Kraftwagen und Kraftwagenteilen	
29.1	Herstellung von Kraftwagen und Kraftwagenmotoren	
29.10 *	Herstellung von Kraftwagen und Kraftwagenmotoren	B
29.2	Herstellung von Karosserien, Aufbauten und Anhängern	
29.20 *	Herstellung von Karosserien, Aufbauten und Anhängern	B
29.3	Herstellung von Teilen und Zubehör für Kraftwagen	
29.31 *	Herstellung elektrischer und elektronischer Ausrüstungsgegenstände für Kraftwagen	B
29.32 *	Herstellung von sonstigen Teilen und sonstigem Zubehör für Kraftwagen	B
30	Sonstiger Fahrzeugbau	
30.1	Schiff- und Bootsbau	
30.11 *	Schiffbau (ohne Boots- und Yachtbau)	B
30.12 *	Boots- und Yachtbau	B
30.2	Schienenfahrzeugbau	
30.20 *	Schienenfahrzeugbau	B
30.3	Luft- und Raumfahrzeugbau	
30.30 *	Luft- und Raumfahrzeugbau	B
30.4	Herstellung von militärischen Kampffahrzeugen	
30.40 *	Herstellung von militärischen Kampffahrzeugen	B
30.9	Herstellung von Fahrzeugen a. n. g.	
30.91 *	Herstellung von Krafträdern	GG
30.92 *	Herstellung von Fahrrädern sowie von Behindertenfahrzeugen	GG
30.99 *	Herstellung von sonstigen Fahrzeugen a. n. g.	GG



Nr. der WZ 2008	Bezeichnung	Hauptgruppe
31	Herstellung von Möbeln	
31.0	Herstellung von Möbeln	
31.01	Herstellung von Büro- und Ladenmöbeln	GG
31.02	Herstellung von Küchenmöbeln	GG
31.03	Herstellung von Matratzen	GG
31.09	Herstellung von sonstigen Möbeln	GG
32	Herstellung von sonstigen Waren	
32.1	Herstellung von Münzen, Schmuck und ähnlichen Erzeugnissen	
32.11	Herstellung von Münzen	GG
32.12	Herstellung von Schmuck, Gold- und Silberschmiedewaren (ohne Fantasieschmuck)	GG
32.13	Herstellung von Fantasieschmuck	GG
32.2	Herstellung von Musikinstrumenten	
32.20	Herstellung von Musikinstrumenten	GG
32.3	Herstellung von Sportgeräten	
32.30	Herstellung von Sportgeräten	VG
32.4	Herstellung von Spielwaren	
32.40	Herstellung von Spielwaren	VG
32.5	Herstellung von medizinischen und zahnmedizinischen Apparaten und Materialien	
32.50	Herstellung von medizinischen und zahnmedizinischen Apparaten und Materialien	B
32.9	Herstellung von Erzeugnissen a. n. g.	
32.91	Herstellung von Besen und Bürsten	VG
32.99	Herstellung von sonstigen Erzeugnissen a. n. g.	VG
33	Reparatur und Installation von Maschinen und Ausrüstungen	
33.1	Reparatur von Metallerzeugnissen, Maschinen und Ausrüstungen	
33.11	Reparatur von Metallerzeugnissen	B
33.12	Reparatur von Maschinen	B
33.13	Reparatur von elektronischen und optischen Geräten	B
33.14	Reparatur von elektrischen Ausrüstungen	B
33.15	Reparatur und Instandhaltung von Schiffen und Booten und Yachten	B
33.16	Reparatur und Instandhaltung von Luft- und Raumfahrzeugen	B
33.17	Reparatur und Instandhaltung von Fahrzeugen a. n. g.	B
33.19	Reparatur von sonstigen Ausrüstungen	B
33.2	Installation von Maschinen und Ausrüstungen a. n. g.	
33.20	Installation von Maschinen und Ausrüstungen a. n. g.	B


#### Hinweise zur Benutzung der Klassifikation der Wirtschaftszweige, Ausgabe 2008 (WZ 2008 )

In der ersten Spalte sind die Buchstaben der Abschnitte sowie die Nummern der Abteilungen, Gruppen und Klassen der WZ 2008 angegeben. Die Reihenfolge der Wirtschaftszweige richtet sich nach der WZ 2008. In der zweiten Spalte ist die Bezeichnung des jeweiligen Wirtschaftszweiges angegeben.

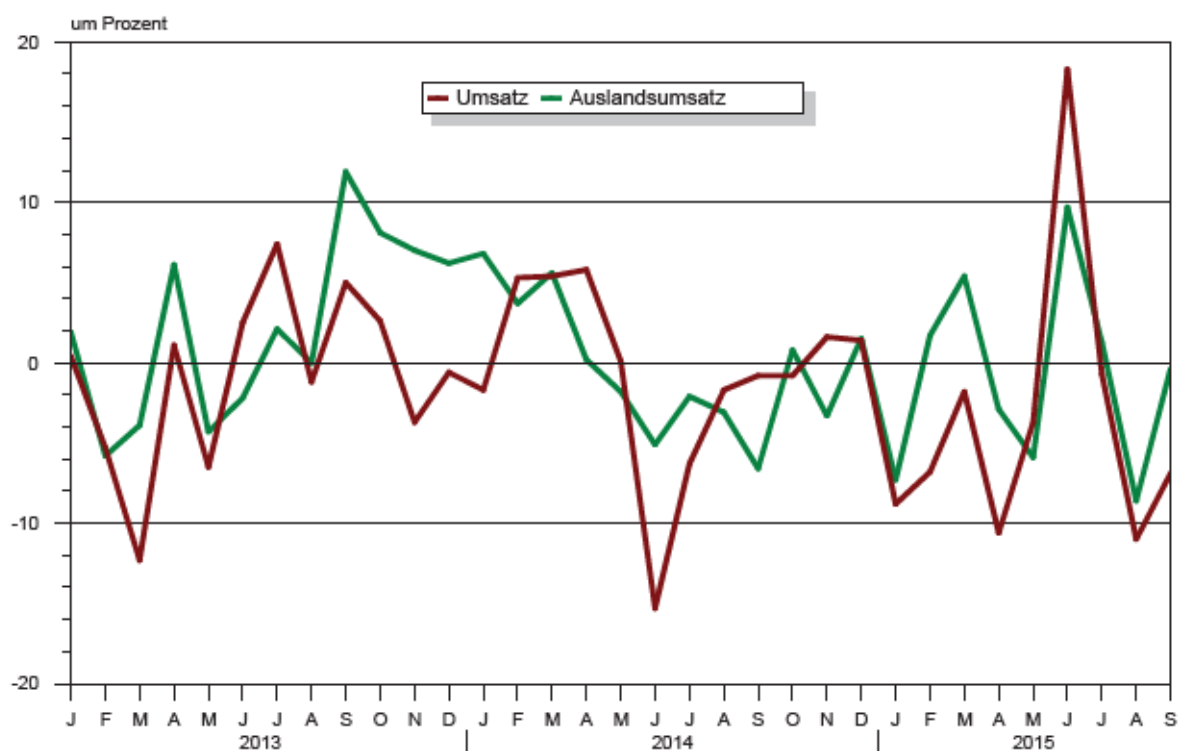
In der dritten Spalte ist die Zuordnung der Klassen (Viersteller) der WZ 2008 zu den Hauptgruppen im Verarbeitenden Gewerbe sowie Bergbau und der Gewinnung von Steinen und Erden durch folgende Buchstaben gekennzeichnet:

A = Vorleistungsgüterproduzenten, B = Investitionsgüterproduzenten, GG = Gebrauchsgüterproduzenten, VG = Verbrauchsgüterproduzenten, EN = Energie. Aus Geheimhaltungsgründen werden die Hauptgruppen A = Vorleistungsgüterproduzenten und EN = Energie zusammengefasst ausgewiesen.

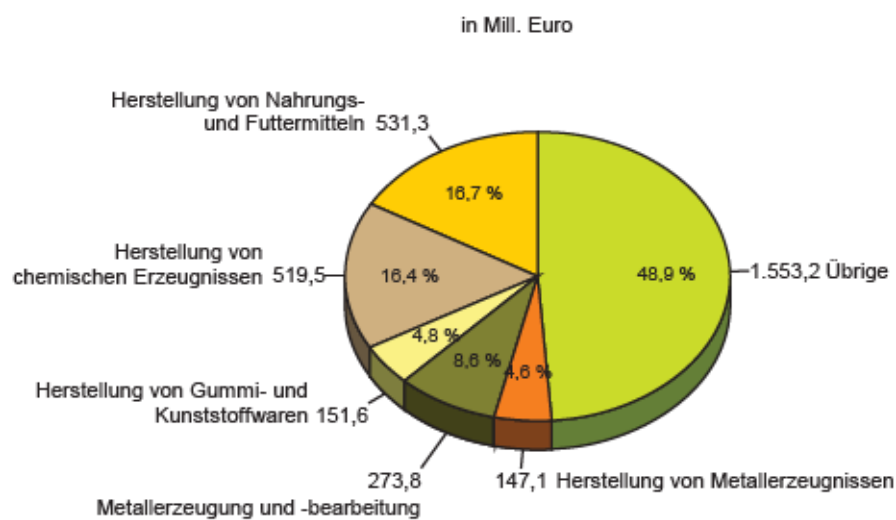
**Angaben zum Auftragseingang müssen nur für die mit einem \* gekennzeichneten Wirtschaftszweige gemeldet werden.**



**Veränderung des Umsatzes und des Auslandsumsatzes gegenüber dem Vorjahr  
im Verarbeitenden Gewerbe sowie im Bergbau  
und der Gewinnung von Steinen und Erden**



**Anteil des Umsatzes  
in ausgewählten Wirtschaftszweigen  
im September 2015**



**1. Ergebnisse der Betriebe<sup>1)</sup> im Verarbeitenden Gewerbe sowie im Bergbau und der Gewinnung von Steinen und Erden Sachsen - Anhalts**
**1.1 Betriebe im Verarbeitenden Gewerbe sowie im Bergbau und der Gewinnung von Steinen und Erden Sachsen-Anhalts - Jahr 2005 bis September 2015**

Jahr Monat	Betriebe <sup>2)</sup>	Beschäftigte <sup>2)</sup> insgesamt	Geleistete Arbeitsstunden	Entgelte <sup>3)</sup>	Gesamtumsatz	
					insgesamt	dar. Ausland
	Anzahl		1 000		1 000 EUR	
2005	591	88 300	148 456	2 397 560	26 571 099	6 630 092
2006	597	90 597	153 463	2 458 972	30 710 889	8 345 895
2007	625	97 278	165 093	2 816 061	34 192 511	9 761 982
2008	654	103 132	174 147	3 039 218	35 530 951	10 579 722
2009	663	103 072	165 509	2 943 791	29 400 099	8 018 946
2010	658	103 141	171 244	3 088 441	34 801 295	9 574 897
2011	668	107 118	179 815	3 319 453	39 334 398	10 940 446
2012	684	109 186	181 825	3 477 621	38 619 002	10 561 719
2013	689	109 502	180 831	3 536 418	38 233 980	10 792 115
<u>2014</u>	686	110 034	180 959	3 687 225	37 971 662	10 743 231
Januar	680	109 450	15 307	291 830	2 976 070	866 236
Februar	680	109 324	14 902	284 665	3 007 398	835 166
März	680	109 307	15 618	301 032	3 329 296	934 256
April	692	110 234	15 218	303 417	3 400 618	925 022
Mai	692	110 112	14 927	311 107	3 110 668	869 006
Juni	692	110 374	14 831	313 651	2 692 829	862 161
Juli	688	110 064	15 711	302 476	3 205 478	909 220
August	688	110 482	14 435	290 677	3 221 794	874 898
September	688	111 118	15 654	297 747	3 410 806	938 117
Oktober	683	110 078	15 524	318 277	3 414 184	957 887
November	683	110 132	15 130	361 473	3 257 550	904 290
Dezember	683	109 737	13 703	310 872	2 944 972	866 972
<u>2015</u>	...	...	...	...	...	...
Januar	680	109 842	14 753	300 696	2 714 810	802 921
Februar	680	109 703	14 628	296 485	2 801 811	849 510
März	680	109 863	15 843	313 881	3 269 589	984 397
April	689	109 649	15 139	314 579	3 041 321	898 443
Mai	689	109 604	13 820	321 671	2 995 195	817 378
Juni	689	109 649	15 448	321 564	3 186 656	945 416
Juli	689	110 388	15 460	311 928	3 182 775	921 152
August	689	110 959	14 492	301 724	2 866 201	799 323
September	689	111 426	15 659	305 402	3 176 539	933 969
Oktober	...	...	...	...	...	...
November	...	...	...	...	...	...
Dezember	...	...	...	...	...	...

<sup>1)</sup> Betriebe mit 50 und mehr tätigen Personen

<sup>2)</sup> bei Jahresangaben im Monatsdurchschnitt

<sup>3)</sup> Bruttolohn- und Bruttogehaltssumme

**1.2 Betriebe<sup>1)</sup> im Verarbeitenden Gewerbe Sachsen-Anhalts - Jahr 2005 bis September 2015**

Jahr Monat	Betriebe <sup>2)</sup>	Beschäftigte <sup>2)</sup> insgesamt	Geleistete Arbeitsstunden	Entgelte <sup>3)</sup>	Gesamtumsatz	
					insgesamt	dar. Ausland
	Anzahl		1 000		1 000 EUR	
2005	580	83 869	141 484	2 232 932	25 763 589	.
2006	587	86 183	146 554	2 292 952	29 831 710	.
2007	616	93 135	158 666	2 655 175	33 450 128	.
2008	645	98 907	167 515	2 868 431	34 663 336	.
2009	654	98 776	159 032	2 766 397	28 544 980	.
2010	649	98 822	164 340	2 893 819	33 872 430	.
2011	660	104 319	175 464	3 197 498	38 783 669	.
2012	676	106 408	177 689	3 353 060	38 052 300	.
2013	680	106 688	176 649	3 412 376	37 669 185	.
<u>2014</u>	676	107 213	176 787	3 559 673	37 455 747	.
Januar	671	106 654	14 934	282 176	2 932 475	.
Februar	671	106 552	14 551	275 178	2 965 802	.
März	671	106 513	15 249	291 337	3 285 022	.
April	682	107 403	14 872	292 961	3 355 949	.
Mai	682	107 287	14 587	300 319	3 071 252	.
Juni	682	107 553	14 498	303 667	2 647 247	.
Juli	678	107 273	15 365	292 228	3 163 897	.
August	678	107 680	14 117	280 824	3 182 598	.
September	678	108 253	15 279	287 649	3 370 086	.
Oktober	673	107 220	15 165	303 626	3 365 885	.
November	673	107 278	14 775	349 785	3 216 557	.
Dezember	673	106 895	13 395	299 923	2 898 976	.
<u>2015</u>	...	...	...	...	...	...
Januar	670	107 001	14 394	290 575	2 669 450	.
Februar	670	106 865	14 277	286 275	2 756 347	.
März	670	107 032	15 459	303 665	3 230 062	.
April	679	106 822	14 788	304 007	3 002 186	.
Mai	679	106 789	13 512	309 882	2 956 217	.
Juni	679	106 848	15 082	311 376	3 139 218	.
Juli	679	107 602	15 107	301 265	3 139 453	.
August	679	108 165	14 166	291 590	2 822 479	.
September	679	108 569	15 296	295 196	3 126 518	.
Oktober	...	...	...	...	...	...
November	...	...	...	...	...	...
Dezember	...	...	...	...	...	...

<sup>1)</sup> Betriebe mit 50 und mehr tätigen Personen

<sup>2)</sup> bei Jahresangaben im Monatsdurchschnitt

<sup>3)</sup> Bruttolohn- und Bruttogehaltssumme

**1.3 Fachliche Betriebsteile, Beschäftigte und Umsatz im Verarbeitenden Gewerbe sowie  
nach beteiligten**

Systematik- Nummer der WZ 2008	Abschnitt Abteilung Hauptgruppe	Fachliche Betriebs- teile	Beschäftigte insgesamt
		Anzahl	
<b>B</b>	<b>Bergbau und Gewinnung von Steinen und Erden</b>	<b>22</b>	<b>4 145</b>
05	Kohlenbergbau	4	1 630
06	Gewinnung von Erdöl und Erdgas	1	.
08	Gewinnung v. Steinen u. Erden, sonst. Bergbau	14	2 079
09	Erbringung von Dienstleistungen für den Bergbau und für die Gewinnung von Steinen und Erden	3	.
<b>C</b>	<b>Verarbeitendes Gewerbe</b>	<b>872</b>	<b>105 234</b>
10	Herstellung von Nahrungs- und Futtermitteln	128	18 832
11	Getränkeherstellung	11	1 568
13	Herstellung von Textilien	7	580
16	Herstellung von Holz-, Flecht-, Korb- und Korkwaren (ohne Möbel)	12	1 488
17	Herstellung von Papier, Pappe und Waren daraus	19	2 501
18	Herstellung von Druckerzeugnissen; Vervielfältigung von bespielten Ton-, Bild- und Datenträgern	16	1 572
19	Kokerei und Mineralölverarbeitung	5	1 020
20	Herstellung von chemischen Erzeugnissen	104	10 185
21	Herstellung von pharmazeutischen Erzeugnissen	14	4 243
22	Herstellung von Gummi- und Kunststoffwaren	56	7 475
23	Herstellung von Glas und Glaswaren, Keramik, Verarbeitung von Steinen und Erden	61	6 531
24	Metallerzeugung und -bearbeitung	38	6 906
25	Herstellung von Metallerzeugnissen	127	10 007
26	Herstellung von Datenverarbeitungsgeräten, elektronischen und optischen Erzeugnissen	19	2 385
27	Herstellung von elektrischen Ausrüstungen	32	3 025
28	Maschinenbau	101	12 972
29	Herstellung von Kraftwagen und Kraftwagenteilen	21	2 760
30	Sonstiger Fahrzeugbau	13	2 745
31	Herstellung von Möbeln	12	1 787
32	Herstellung von sonstigen Waren	9	828
33	Reparatur und Installation von Maschinen und Ausrüstungen	67	5 824
	Vorleistungsgüterproduzenten und Energie	428	50 547
	Investitionsgüterproduzenten	276	30 503
	Gebrauchsgüterproduzenten	17	2 610
	Verbrauchsgüterproduzenten	173	25 719
<b>B+C</b>	<b>Verarbeitendes Gewerbe sowie Bergbau und Gewinnung von Steinen und Erden insgesamt</b>	<b>894</b>	<b>109 379</b>

im Bergbau und der Gewinnung von Steinen und Erden Sachsen-Anhalts im September 2015  
Wirtschaftszweigen

Umsatz					Systematik- Nummer der WZ 2008
insgesamt	Inland	Ausland	je Beschäftigten	Anteil Ausland an Gesamt	
1 000 EUR			EUR	%	
<b>43 607</b>	.	.	<b>10 520</b>	.	<b>B</b>
.	.	.	.	.	05
.	.	.	.	.	06
.	.	.	.	.	08
.	.	.	.	.	09
<b>2 923 444</b>	.	.	<b>27 780</b>	.	<b>C</b>
491 925	392 359	99 567	26 122	20,2	10
79 096	.	.	50 444	.	11
.	.	.	.	.	13
44 315	34 309	10 007	29 782	22,6	16
108 908	62 050	46 858	43 546	43,0	17
23 549	21 597	1 952	14 980	8,3	18
.	.	.	.	.	19
479 382	254 773	224 610	47 067	46,9	20
59 780	30 650	29 130	14 089	48,7	21
155 614	102 311	53 303	20 818	34,3	22
134 678	109 947	24 731	20 621	18,4	23
260 667	117 407	143 260	37 745	55,0	24
155 733	115 362	40 371	15 562	25,9	25
21 685	12 804	8 881	9 092	41,0	26
33 652	28 828	4 824	11 124	14,3	27
211 932	114 351	97 582	16 338	46,0	28
50 630	34 196	16 434	18 344	32,5	29
28 795	25 693	3 102	10 490	10,8	30
36 880	30 425	6 455	20 638	17,5	31
8 803	.	.	10 632	.	32
65 221	61 724	3 497	11 199	5,4	33
1 848 453	1 244 406	604 046	36 569	32,7	
453 897	312 312	141 585	14 880	31,2	
41 025	34 056	6 969	15 718	17,0	
623 676	494 716	128 960	24 250	20,7	
<b>2 967 051</b>	<b>2 085 491</b>	<b>881 560</b>	<b>27 126</b>	<b>29,7</b>	<b>B+C</b>

**1.4 Betriebe, Beschäftigte, Arbeitsstunden, Entgelte und Umsatz im Verarbeitenden  
nach hauptbeteiligten**

Systematik- Nummer der WZ 2008	Abschnitt Abteilung Gruppe ausgewählte Klassen	Betriebe	Beschäftigte insgesamt	Geleistete Arbeits- stunden	Entgelte
		Anzahl		1 000	1 000 EUR
<b>B</b>	<b>Bergbau und Gewinnung von Steinen und Erden</b>	<b>10</b>	<b>2 857</b>	<b>363</b>	<b>10 206</b>
05	Kohlenbergbau	3	1 621	188	5 542
06	Gewinnung von Erdöl und Erdgas	1	.	.	.
08	Gewinnung von Steinen und Erden, sonstiger Bergbau	3	791	108	2 891
09	Erbringung von Dienstleistungen für den Bergbau und für die Gewinnung von Steinen und Erden	3	.	.	.
<b>C</b>	<b>Verarbeitendes Gewerbe</b>	<b>679</b>	<b>108 569</b>	<b>15 296</b>	<b>295 196</b>
10	Herstellung von Nahrungs- und Futtermitteln	104	19 047	2 737	39 317
10.1	Schlachten und Fleischverarbeitung	25	4 303	646	7 497
10.11	Schlachten (ohne Schlachten von Geflügel)	4	.	.	.
10.12	Schlachten von Geflügel	2	.	.	.
10.13	Fleischverarbeitung	19	2 839	424	4 515
10.2	Fischverarbeitung	1	.	.	.
10.3	Obst- und Gemüseverarbeitung	9	1 307	188	2 919
10.31	Kartoffelverarbeitung	2	.	.	.
10.32	Herstellung von Frucht- und Gemüsesäften	2	.	.	.
10.39	Sonstige Verarbeitung von Obst und Gemüse	5	772	114	1 466
10.4	Herstellung von pflanzlichen und tierischen Ölen und Fetten	2	.	.	.
10.41	Herstellung von Ölen und Fetten (ohne Margarine u.ä. Nahrungsfette)	1	.	.	.
10.42	Herstellung von Margarine u. ä. Nahrungsfetten	1	.	.	.
10.5	Milchverarbeitung	7	1 209	180	3 179
10.51	Milchverarbeitung (ohne Herstellung von Speiseeis)	7	1 209	180	3 179
10.6	Mahl- und Schälmmühlen, H.v. Stärke und Stärkeerzeugnissen	7	1 105	160	2 823
10.61	Mahl- und Schälmmühlen	5	.	.	.
10.62	Herstellung von Stärke und Stärkeerzeugnissen	2	.	.	.
10.7	Herstellung von Back- und Teigwaren	35	7 360	1 055	14 118
10.71	Herstellung von Backwaren (ohne Dauerbackwaren)	32	6 902	993	13 308
10.72	Herstellung von Dauerbackwaren	3	458	62	810
10.8	Herstellung von sonstigen Nahrungsmitteln	16	2 943	385	6 718
10.81	Herstellung von Zucker	3	.	.	.
10.82	Herstellung von Süßwaren (ohne Dauerbackwaren)	6	918	122	1 898
10.83	Verarbeitung von Kaffee und Tee, Herstellung von Kaffee-Ersatz	1	.	.	.
10.84	Herstellung von Würzmitteln und Soßen	1	.	.	.
10.85	Herstellung von Fertiggerichten	5	965	133	1 822
10.9	Herstellung von Futtermitteln	2	.	.	.
10.91	Herstellung von Futtermitteln für Nutztiere	1	.	.	.
10.92	Herstellung von Futtermitteln für sonstige Tiere	1	.	.	.
11	Getränkeherstellung	8	1 656	218	4 716
13	Herstellung von Textilien	6	577	78	1 392
16	Herstellung von Holz-, Flecht-, Korb- und Korkwaren (ohne Möbel)	11	1 526	204	3 547
17	Herstellung von Papier, Pappe und Waren daraus	17	2 558	353	7 905
18	H. v. Druckerzeugnissen; Vervielfältigung von bespielten Ton-, Bild- und Datenträgern	14	1 624	210	3 752
19	Kokerei und Mineralölverarbeitung	4	1 236	165	4 706



**Gewerbe sowie im Bergbau und der Gewinnung von Steinen und Erden Sachsen-Anhalts im September 2015**  
**Wirtschaftszweigen**

Gesamtumsatz					Umsatz aus Eigenerzeugung		Systematik- Nummer der WZ 2008
insgesamt	Inland	Ausland			insgesamt	dar. Ausland	
		insgesamt	Eurozone	Nicht-Eurozone			
1 000 EUR							
50 020	.	.	.	.	43 239	.	B
.	.	.	.	.	.	.	05
.	.	.	.	.	.	.	06
.	.	.	.	.	.	.	08
.	.	.	.	.	.	.	09
3 126 518	.	.	.	.	2 923 812	.	C
531 319	428 492	102 827	59 927	42 900	489 277	100 920	10
198 044	.	.	.	.	186 135	.	10.1
.	.	.	.	.	.	.	10.11
.	.	.	.	.	.	.	10.12
38 439	38 119	320	.	.	30 445	320	10.13
.	.	.	.	.	.	.	10.2
33 399	22 781	10 617	9 587	1 031	32 657	10 617	10.3
.	.	.	.	.	.	.	10.31
.	.	.	.	.	.	.	10.32
19 372	14 339	5 033	.	.	18 630	5 033	10.39
.	.	.	.	.	.	.	10.4
.	.	.	.	.	.	.	10.41
.	.	.	.	.	.	.	10.42
52 958	35 103	17 856	.	.	49 859	17 840	10.5
52 958	35 103	17 856	.	.	49 859	17 840	10.51
56 494	46 315	10 180	6 332	3 847	40 210	10 180	10.6
.	.	.	.	.	.	.	10.61
.	.	.	.	.	.	.	10.62
78 552	65 210	13 342	.	.	75 665	13 081	10.7
73 879	.	.	.	.	71 038	.	10.71
4 672	.	.	.	.	4 628	.	10.72
83 287	64 084	19 203	.	.	76 164	17 572	10.8
.	.	.	.	.	.	.	10.81
25 946	.	.	.	.	20 714	.	10.82
.	.	.	.	.	.	.	10.83
.	.	.	.	.	.	.	10.84
16 599	.	.	.	.	15 236	.	10.85
.	.	.	.	.	.	.	10.9
.	.	.	.	.	.	.	10.91
.	.	.	.	.	.	.	10.92
80 485	.	.	.	.	70 494	.	11
.	.	.	.	.	.	.	13
44 997	34 867	10 130	8 790	1 340	44 229	10 077	16
117 168	63 818	53 350	24 766	28 584	109 390	46 871	17
24 853	22 863	1 990	1 629	360	23 172	1 915	18
.	.	.	.	.	.	.	19

**Noch 1.4 Betriebe, Beschäftigte, Arbeitsstunden, Entgelte und Umsatz im Verarbeitenden  
nach hauptbeteiligten**

Systematik- Nummer der WZ 2008	Abteilung Gruppe ausgewählte Klassen	Betriebe	Beschäftigte insgesamt	Geleistete Arbeits- stunden	Entgelte
		Anzahl		1 000	1 000 EUR
20	Herstellung von chemischen Erzeugnissen	65	11 887	1 651	42 187
20.1	H. v. chem. Grundstoffen, Düngemitteln und Stickstoffverbindungen				
	Kunststoffen in Primärformen u. synth. Kautschuk in Primärformen	39	8 913	1 214	34 044
20.11	Herstellung von Industriegasen	2	.	.	.
20.13	H. v. sonstigen anorganischen Grundstoffen und Chemikalien	6	989	140	3 388
20.14	H. v. sonstigen organischen Grundstoffen und Chemikalien	15	2 749	367	11 049
20.15	H. v. Düngemitteln und Stickstoffverbindungen	2	.	.	.
20.16	Herstellung von Kunststoffen in Primärformen	13	1 537	207	5 293
20.17	Herstellung von synthetischem Kautschuk in Primärformen	1	.	.	.
20.2	H. v. Schädlingsbekämpfungs-, Pflanzenschutz- u. Desinfektions- mitteln	2	.	.	.
20.3	Herstellung von Anstrichmitteln, Druckfarben und Kitten	3	.	.	.
20.4	H. v. Seifen, Wasch-, Reinigungs- und Körperpflegemitteln sowie von Duftstoffen	7	903	142	2 000
20.41	Herstellung von Seifen, Wasch-, Reinigungs- und Poliermitteln	4	379	64	892
20.42	Herstellung von Körperpflegemitteln und Duftstoffen	3	524	78	1 108
20.5	Herstellung von sonstigen chemischen Erzeugnissen	14	1 425	207	4 438
20.51	Herstellung von pyrotechnischen Erzeugnissen	3	.	.	.
20.52	Herstellung von Klebstoffen	1	.	.	.
20.59	Herstellung von sonstigen chemischen Erzeugnissen a.n.g.	10	987	146	3 313
21	Herstellung von pharmazeutischen Erzeugnissen	10	4 635	621	15 947
22	Herstellung von Gummi- und Gummiwaren,	49	7 599	1 074	18 131
22.1	Herstellung von Gummiwaren	7	1 246	173	3 068
22.19	Herstellung von sonstigen Gummiwaren	7	1 246	173	3 068
22.2	Herstellung von Kunststoffwaren	42	6 353	902	15 063
22.21	H. v. Platten, Folien, Schläuchen und Profilen aus Kunststoffen	13	2 775	375	7 343
22.22	Herstellung von Verpackungsmitteln aus Kunststoffen	5	532	78	1 136
22.23	Herstellung von Baubedarfsartikeln aus Kunststoffen	9	818	129	1 872
22.29	Herstellung von sonstigen Kunststoffwaren	15	2 228	320	4 712
23	H. v. Glas und Glaswaren, Keramik, Verarbeitung v. Steinen und Erden	48	6 712	958	18 571
23.1	Herstellung von Glas und Glaswaren	11	2 189	300	6 509
23.11	Herstellung von Flachglas	4	1 025	145	2 768
23.12	Veredlung und Bearbeitung von Flachglas	4	436	60	974
23.13	Herstellung von Hohlglas	1	.	.	.
23.14	Herstellung von Glasfasern und Waren daraus	1	.	.	.
23.19	Herstellung, Veredlung und Bearbeitung von sonstigem Glas einschließlich technischer Glaswaren	1	.	.	.
23.2	Herstellung von feuerfesten keramischen Werkstoffen und Waren	1	.	.	.
23.3	Herstellung von keramischen Baumaterialien	5	584	86	1 630
23.31	Herstellung von keramischen Wand- und Bodenfliesen und -platten	2	.	.	.
23.32	Herstellung von Ziegeln und sonstiger Baukeramik	3	.	.	.
23.4	Herstellung von sonst. Porzellan- und keramischen Erzeugnissen	2	.	.	.
23.41	Herstellung von keramischen Haushaltswaren und Ziergegenständen	1	.	.	.
23.42	Herstellung von Sanitärkeramik	1	.	.	.
23.5	Herstellung von Zement, Kalk und gebranntem Gips	4	688	91	2 413
23.51	Herstellung von Zement	2	.	.	.
23.52	Herstellung von Kalk und gebranntem Gips	2	.	.	.
23.6	Herstellung von Erzeugnissen aus Beton, Zement und Gips	19	1 923	289	4 487
23.61	H. v. Erzeugnissen aus Beton, Zement u. Kalksandstein für den Bau	16	1 689	255	3 776
23.62	Herstellung von Gipserzeugnissen für den Bau	1	.	.	.
23.64	Herstellung von Mörtel und anderem Beton (Trockenbeton)	1	.	.	.
23.65	Herstellung von Faserzementwaren	1	.	.	.
23.7	Be- und Verarbeitung von Naturwerksteinen u. Natursteinen a.n.g.	2	.	.	.

**Gewerbe sowie im Bergbau und der Gewinnung von Steinen und Erden Sachsen-Anhalts im September 2015**  
**Wirtschaftszweigen**

Gesamtumsatz					Umsatz aus Eigenerzeugung		Systematik- Nummer der WZ 2008
insgesamt	Inland	Ausland			insgesamt	dar. Ausland	
		insgesamt	Eurozone	Nicht-Eurozone			
1 000 EUR							
519 499	277 509	241 989	106 586	135 404	480 899	232 810	20
348 008	166 024	181 983	72 159	109 825	327 888	178 224	20.1
.	.	.	.	.	.	.	20.11
26 731	19 955	6 777	.	.	26 590	6 756	20.13
136 522	47 740	88 782	32 098	56 684	118 693	85 071	20.14
.	.	.	.	.	.	.	20.15
77 859	38 341	39 518	27 304	12 214	77 859	39 518	20.16
.	.	.	.	.	.	.	20.17
.	.	.	.	.	.	.	20.2
.	.	.	.	.	.	.	20.3
19 540	13 570	5 970	3 017	2 954	19 540	5 970	20.4
9 443	.	.	.	.	9 443	.	20.41
10 097	.	.	.	.	10 097	.	20.42
136 735	86 473	50 263	29 133	21 130	121 403	44 895	20.5
.	.	.	.	.	.	.	20.51
.	.	.	.	.	.	.	20.52
131 554	83 018	48 537	28 169	20 367	116 222	43 169	20.59
120 708	65 626	55 082	.	.	50 501	25 028	21
151 615	97 513	54 102	34 561	19 541	147 968	52 867	22
19 439	9 626	9 813	2 985	6 829	18 395	9 262	22.1
19 439	9 626	9 813	2 985	6 829	18 395	9 262	22.19
132 176	87 887	44 289	31 577	12 712	129 573	43 605	22.2
84 245	47 372	36 873	26 507	10 366	84 220	36 873	22.21
16 037	.	.	.	.	14 837	.	22.22
13 061	.	.	.	.	12 410	.	22.23
18 833	15 137	3 697	2 234	1 463	18 106	3 614	22.29
153 568	128 326	25 242	15 811	9 431	142 221	24 479	23
51 538	41 202	10 336	6 963	3 372	47 167	9 638	23.1
38 339	.	.	.	.	34 416	.	23.11
4 909	.	.	.	.	4 669	.	23.12
.	.	.	.	.	.	.	23.13
.	.	.	.	.	.	.	23.14
.	.	.	.	.	.	.	23.19
.	.	.	.	.	.	.	23.2
9 802	6 711	3 092	.	.	9 654	3 092	23.3
.	.	.	.	.	.	.	23.31
.	.	.	.	.	.	.	23.32
.	.	.	.	.	.	.	23.4
.	.	.	.	.	.	.	23.41
.	.	.	.	.	.	.	23.42
28 000	.	.	.	.	23 588	.	23.5
.	.	.	.	.	.	.	23.51
.	.	.	.	.	.	.	23.52
26 084	23 840	2 244	1 327	916	25 315	2 211	23.6
20 611	18 724	1 886	.	.	20 097	1 868	23.61
.	.	.	.	.	.	.	23.62
.	.	.	.	.	.	.	23.64
.	.	.	.	.	.	.	23.65
.	.	.	.	.	.	.	23.7

**Noch 1.4 Betriebe, Beschäftigte, Arbeitsstunden, Entgelte und Umsatz im Verarbeitenden  
nach hauptbeteiligten**

Systematik- Nummer der WZ 2008	Abteilung Gruppe ausgewählte Klassen	Betriebe	Beschäftigte insgesamt	Geleistete Arbeits- stunden	Entgelte
		Anzahl		1 000	1 000 EUR
23.9	H. v. Schleifkörpern und Schleifmitteln auf Unterlage sowie sonstigen Erzeugnissen aus nichtmetallischen Mineralien a.n.g.	4	676	98	1 909
23.99	H. v. sonstigen Erzeugnissen aus nichtmetall. Mineralien a.n.g.	4	676	98	1 909
24	Metallerzeugung und -bearbeitung	30	6 973	904	21 877
24.1	Erzeugung aus Roheisen, Stahl und Ferrolegierungen	1	.	.	.
24.2	H. v. Stahlrohren, Rohrform-, Rohrverschluss- und Rohrverbindungs- stücken aus Stahl	5	.	.	.
24.3	Sonstige erste Bearbeitung von Eisen und Stahl	1	.	.	.
24.34	Herstellung von kaltgezogenem Draht	1	.	.	.
24.4	Erzeugung und erste Bearbeitung von NE- Metallen	10	2 754	337	9 464
24.42	Erzeugung und erste Bearbeitung von Aluminium	7	1 543	198	5 226
24.44	Erzeugung und erste Bearbeitung von Kupfer	2	.	.	.
24.45	Erzeugung und erste Bearbeitung von sonstigen NE - Metallen	1	.	.	.
24.5	Gießereien	13	2 500	348	7 379
24.51	Eisengießereien	4	.	.	.
24.52	Stahlgießereien	2	.	.	.
24.53	Leichtmetallgießereien	7	1 836	260	5 754
25	Herstellung von Metallerzeugnissen	99	10 067	1 448	24 583
25.1	Stahl- und Leichtmetallbau	43	4 525	635	11 102
25.11	Herstellung von Metallkonstruktionen	39	4 151	588	10 062
25.12	Herstellung aus Ausbauelementen aus Metall	4	374	48	1 040
25.2	Herstellung von Metalltanks und -behältern; Herstellung von Heiz- körpern und -kesseln für Zentralheizungen	5	368	52	740
25.29	Herstellung von Sammelbehältern, Tanks u. ä. Behältern aus Metall	5	368	52	740
25.3	Herstellung von Dampfkesseln (ohne Zentralheizungskessel)	1	.	.	.
25.4	Herstellung von Waffen und Munition	1	.	.	.
25.5	Herstellung von Schmiede-, Press-, Zieh- und Stanzteilen, gewalzten Ringen und pulvermetallurgischen Erzeugnissen	8	1 263	182	2 855
25.6	Oberflächenveredlung und Wärmebehandlung, Mechanik, a.n.g.	26	2 038	295	4 953
25.61	Oberflächenveredlung und Wärmebehandlung	11	933	134	2 353
25.62	Mechanik, a.n.g.	15	1 105	161	2 600
25.7	H. v. Schneidwaren, Werkzeugen, Schlössern u. Beschlägen aus unedlen Metallen	4	.	.	.
25.72	Herstellung von Schlössern und Beschlägen aus unedlen Metallen	2	.	.	.
25.73	Herstellung von Werkzeugen	2	.	.	.
25.9	Herstellung von sonstigen Metallwaren	11	1 316	198	3 305
25.92	H. v. Verpackungen u. Verschlüssen aus Eisen, Stahl und NE- Metall	1	.	.	.
25.93	Herstellung von Drahtwaren, Ketten und Federn	4	.	.	.
25.94	Herstellung von Schrauben und Nieten	1	.	.	.
25.99	Herstellung von sonstigen Metallwaren a.n.g.	5	564	86	1 221
26	H. v. Datenverarbeitungsgeräten, elektron. und opt. Erzeugnissen	18	2 371	339	6 083
26.1	Herstellung von elektronischen Bauelementen und Leiterplatten	4	578	85	1 647
26.11	Herstellung von elektronischen Bauelementen	3	.	.	.
26.12	Herstellung von bestückten Leiterplatten	1	.	.	.
26.3	H. v. Geräten und Einrichtungen der Telekommunikationstechnik	3	.	.	.
26.4	Herstellung von Geräten der Unterhaltungselektronik	1	.	.	.
26.5	H. v. Mess-, Kontroll-, Navigations- u.ä. Instrumenten und Vorrich- tungen; Herstellung von Uhren	10	1 113	153	2 914
26.51	Herstellung von Mess-, Kontroll-, Navigations- u.ä. Instrumenten und Vorrichtungen	10	1 113	153	2 914
27	Herstellung von elektrischen Ausrüstungen	24	3 045	412	7 624

**Gewerbe sowie im Bergbau und der Gewinnung von Steinen und Erden Sachsen-Anhalts im September 2015**  
**Wirtschaftszweigen**

Gesamtumsatz					Umsatz aus Eigenerzeugung		Systematik- Nummer der WZ 2008
insgesamt	Inland	Ausland			insgesamt	dar. Ausland	
		insgesamt	Eurozone	Nicht-Eurozone			
1 000 EUR							
28 525	22 785	5 740	2 468	3 272	27 454	5 736	23.9
28 525	22 785	5 740	2 468	3 272	27 454	5 736	23.99
273 787	122 026	151 761	62 128	89 633	270 850	151 736	24
.	.	.	.	.	.	.	24.1
.	.	.	.	.	.	.	24.2
.	.	.	.	.	.	.	24.3
.	.	.	.	.	.	.	24.34
168 159	55 568	112 591	40 659	71 931	168 142	112 590	24.4
81 721	.	.	.	.	81 721	.	24.42
.	.	.	.	.	.	.	24.44
.	.	.	.	.	.	.	24.45
57 960	36 847	21 114	12 030	9 083	55 113	21 089	24.5
.	.	.	.	.	.	.	24.51
.	.	.	.	.	.	.	24.52
45 662	29 030	16 632	.	.	43 101	16 632	24.53
147 085	115 320	31 765	17 101	14 664	143 305	31 700	25
67 747	63 957	3 790	2 648	1 142	65 058	3 763	25.1
60 140	.	.	.	.	57 928	.	25.11
7 607	.	.	.	.	7 130	.	25.12
4 863	4 463	400	.	.	4 792	400	25.2
4 863	4 463	400	.	.	4 792	400	25.29
.	.	.	.	.	.	.	25.3
.	.	.	.	.	.	.	25.4
19 550	13 778	5 772	.	.	19 447	5 772	25.5
22 649	15 370	7 279	.	.	22 511	7 242	25.6
13 616	.	.	.	.	13 534	.	25.61
9 033	.	.	.	.	8 977	.	25.62
.	.	.	.	.	.	.	25.7
.	.	.	.	.	.	.	25.72
.	.	.	.	.	.	.	25.73
18 813	11 225	7 588	4 162	3 426	18 035	7 586	25.9
.	.	.	.	.	.	.	25.92
.	.	.	.	.	.	.	25.93
.	.	.	.	.	.	.	25.94
8 341	.	.	.	.	8 025	.	25.99
22 399	13 126	9 272	3 765	5 508	21 589	8 881	26
2 273	.	.	.	.	2 251	.	26.1
.	.	.	.	.	.	.	26.11
.	.	.	.	.	.	.	26.12
.	.	.	.	.	.	.	26.3
.	.	.	.	.	.	.	26.4
12 970	6 148	6 822	2 040	4 783	12 492	6 431	26.5
12 970	6 148	6 822	2 040	4 783	12 492	6 431	26.51
35 216	30 363	4 853	2 338	2 515	33 887	4 299	27

**Noch 1.4 Betriebe, Beschäftigte, Arbeitsstunden, Entgelte und Umsatz im Verarbeitenden  
nach hauptbeteiligten**

Systematik- Nummer der WZ 2008	Abteilung Gruppe ausgewählte Klassen Hauptgruppe	Betriebe	Beschäftigte insgesamt	Geleistete Arbeits- stunden	Entgelte
		Anzahl		1 000	1 000 EUR
28	Maschinenbau	78	12 680	1 844	36 069
28.1	Herstellung von nicht wirtschaftszweigspezifischen Maschinen	25	5 847	859	17 307
28.11	H. v. Verbrennungsmotoren und Turbinen (ohne Motoren für Luft- und Straßenfahrzeuge)	6	1 692	236	5 330
28.12	H. v. hydraulischen und pneumatischen Komponenten und Systemen	5	1 180	171	3 107
28.13	Herstellung von Pumpen und Kompressen a.n.g.	4	870	134	3 205
28.14	Herstellung von Armaturen a.n.g.	4	567	91	1 515
28.15	H. v. Lagern, Getrieben, Zahnrädern und Antriebselementen	6	1 538	226	4 150
28.2	H. v. sonstigen nicht wirtschaftszweigspezifischen Maschinen	24	2 821	401	7 663
28.21	Herstellung von Öfen und Brennern	2	.	.	.
28.22	Herstellung von Hebezeugen und Fördermitteln	14	1 898	272	5 457
28.25	H. v. Kälte- u. Lufttechnischen Erzeugn., nicht für den Haushalt	4	.	.	.
28.29	H. v. sonst. nicht wirtschaftszweigspezifischen Maschinen a.n.g.	4	316	43	796
28.3	Herstellung von land- und forstwirtschaftlichen Maschinen	5	637	82	1 355
28.4	Herstellung von Werkzeugmaschinen	7	1 222	192	3 915
28.41	Herstellung von Werkzeugmaschinen für die Metallbearbeitung	5	.	.	.
28.49	Herstellung von sonstigen Werkzeugmaschinen	2	.	.	.
28.9	Herstellung von Maschinen für sonstige bestimmte Wirtschaftszweige	17	2 153	311	5 829
28.91	H. v. von Maschinen für die Metallerzeugung, von Walzwerksein- richtungen und Gießmaschinen	2	.	.	.
28.92	Herstellung von Bergwerks-, Bau- und Baustoffmaschinen	2	.	.	.
28.93	H. v. Maschinen für die Nahrungs- und Genussmittelerzeugung und die Tabakverarbeitung	1	.	.	.
28.94	H. v. Maschinen für die Textil- und Bekleidungsherstellung und die Lederverarbeitung	1	.	.	.
28.95	H. v. Maschinen für die Papiererzeugung und -verarbeitung	1	.	.	.
28.99	H. v. Maschinen für sonstige bestimmte Wirtschaftszweige a.n.g.	10	1 389	199	3 576
29	Herstellung von Kraftwagen und Kraftwagenteilen	15	3 030	465	7 564
30	Sonstiger Fahrzeugbau	11	2 670	367	6 781
31	Herstellung von Möbeln	12	1 807	272	4 164
32	Herstellung von sonstigen Waren	9	907	133	2 620
33	Reparatur und Installation von Maschinen und Ausrüstungen	47	5 962	841	17 660
33.1	Reparatur von Metallerzeugnissen, Maschinen und Ausrüstungen	26	3 031	422	9 228
33.11	Reparatur von Metallerzeugnissen	6	.	.	.
33.12	Reparatur von Maschinen	11	1 235	191	3 701
33.14	Reparatur von elektrischen Ausrüstungen	2	.	.	.
33.17	Reparatur und Instandhaltung von Fahrzeugen a.n.g.	7	998	122	3 007
33.2	Installation von Maschinen und Ausrüstungen a.n.g.	21	2 931	419	8 432
	Vorleistungsgüterproduzenten und Energie	315	50 580	6 980	150 150
	Investitionsgüterproduzenten	217	30 857	4 437	84 728
	Gebrauchsgüterproduzenten	16	2 609	392	5 514
	Verbrauchsgüterproduzenten	141	27 380	3 851	65 009
<b>B+C</b>	<b>Verarbeitendes Gewerbe sowie Bergbau und Gewinnung von Steinen und Erden insgesamt</b>	<b>689</b>	<b>111 426</b>	<b>15 659</b>	<b>305 402</b>

**Gewerbe sowie im Bergbau und der Gewinnung von Steinen und Erden Sachsen-Anhalts im September 2015**  
**Wirtschaftszweigen**

Gesamtumsatz					Umsatz aus Eigenerzeugung		Systematik- Nummer der WZ 2008
insgesamt	Inland	Ausland			insgesamt	dar. Ausland	
		insgesamt	Eurozone	Nicht-Eurozone			
1 000 EUR							
213 423	113 707	99 716	41 658	58 058	209 785	98 387	28
100 586	60 603	39 983	21 084	18 899	97 481	38 828	28.1
31 200	13 560	17 640	.	.	31 200	17 640	28.11
12 028	.	.	.	.	12 028	.	28.12
.	.	.	.	.	.	.	28.13
.	.	.	.	.	.	.	28.14
32 541	.	.	.	.	32 541	.	28.15
54 615	15 675	38 941	9 880	29 061	54 615	38 941	28.2
.	.	.	.	.	.	.	28.21
47 888	11 277	36 610	.	.	47 888	36 610	28.22
.	.	.	.	.	.	.	28.25
2 426	.	.	.	.	2 426	.	28.29
6 794	1 573	5 221	.	.	6 578	5 160	28.3
26 872	.	.	.	.	26 872	.	28.4
.	.	.	.	.	.	.	28.41
.	.	.	.	.	.	.	28.49
24 556	11 810	12 746	5 309	7 437	24 239	12 633	28.9
.	.	.	.	.	.	.	28.91
.	.	.	.	.	.	.	28.92
.	.	.	.	.	.	.	28.93
.	.	.	.	.	.	.	28.94
.	.	.	.	.	.	.	28.95
16 793	8 533	8 259	2 908	5 351	16 525	8 189	28.99
53 496	37 160	16 336	13 690	2 646	52 685	16 328	29
27 904	24 823	3 081	1 505	1 575	27 904	3 081	30
39 226	32 770	6 455	.	.	36 880	6 455	31
9 348	.	.	.	.	8 845	.	32
67 240	63 843	3 396	2 925	471	66 747	3 364	33
28 524	26 897	1 626	.	.	28 413	1 594	33.1
.	.	.	.	.	.	.	33.11
13 579	13 008	571	498	73	13 524	538	33.12
.	.	.	.	.	.	.	33.14
5 376	4 945	431	.	.	5 321	431	33.17
38 716	36 946	1 770	.	.	38 334	1 770	33.2
1 946 093	1 320 687	625 406	314 007	311 399	1 855 972	607 080	
460 330	318 922	141 408	69 766	71 642	451 731	139 620	
43 884	36 943	6 942	6 437	505	40 840	6 942	
726 231	566 019	160 212	69 523	90 689	618 508	127 918	
3 176 539	2 242 570	933 969	459 733	474 235	2 967 051	881 560	B+C

**1.5 Beschäftigte, Arbeitsstunden, Entgelte und Umsatz in den Betrieben des Verarbeitenden  
im September 2015 nach hauptbeteiligten Wirtschaftszweigen -**

Systematik- Nummer der WZ 2008	Abschnitt Abteilung Hauptgruppe	Beschäftigte insgesamt	
		Anzahl	um %
<b>B</b>	<b>Bergbau und Gewinnung von Steinen und Erden</b>	<b>-8</b>	<b>-0,3</b>
05	Kohlenbergbau	15	0,9
06	Gewinnung von Erdöl und Erdgas	.	.
08	Gewinnung v.Steinen u.Erden, sonst.Bergbau	-9	-1,1
09	Erbringung von Dienstleistungen für den Bergbau und für die Gewinnung von Steinen und Erden	.	.
<b>C</b>	<b>Verarbeitendes Gewerbe</b>	<b>316</b>	<b>0,3</b>
10	Herstellung von Nahrungs- und Futtermitteln	168	0,9
11	Getränkeherstellung	-77	-4,4
13	Herstellung von Textilien	150	35,1
16	Herstellung von Holz-, Flecht-, Korb- und Korkwaren (ohne Möbel)	-93	-5,7
17	Herstellung von Papier,Pappe und Waren daraus	83	3,4
18	Herstellung von Druckerzeugnissen; Vervielfältigung von bespielten Ton-, Bild- und Datenträgern	46	2,9
19	Kokerei und Mineralölverarbeitung	-48	-3,7
20	Herstellung von chemischen Erzeugnissen	-37	-0,3
21	Herstellung von pharmazeutischen Erzeugnissen	223	5,1
22	Herstellung von Gummi-und Kunststoffwaren	-124	-1,6
23	Herstellung von Glas und Glaswaren, Keramik, Verarbeitung von Steinen und Erden	125	1,9
24	Metallerzeugung und -bearbeitung	84	1,2
25	Herstellung von Metallerzeugnissen	-191	-1,9
26	Herstellung von Datenverarbeitungsgeräten, elektronischen und optischen Erzeugnissen	-870	-26,8
27	Herstellung von elektrischen Ausrüstungen	232	8,2
28	Maschinenbau	473	3,9
29	Herstellung von Kraftwagen und Kraftwagenteilen	174	6,1
30	Sonstiger Fahrzeugbau	-108	-3,9
31	Herstellung von Möbeln	68	3,9
32	Herstellung von sonstigen Waren	157	20,9
33	Reparatur und Installation von Maschinen und Ausrüstungen	-119	-2,0
	Vorleistungsgüterproduzenten und Energie	-259	-0,5
	Investitionsgüterproduzenten	408	1,3
	Gebrauchsgüterproduzenten	4	0,2
	Verbrauchsgüterproduzenten	155	0,6
<b>B+C</b>	<b>Verarbeitendes Gewerbe sowie Bergbau und Gewinnung von Steinen und Erden insgesamt</b>	<b>308</b>	<b>0,3</b>



**Gewerbes sowie im Bergbau und der Gewinnung von Steinen und Erden Sachsen-Anhalts**  
**Veränderung gegenüber dem Vorjahresmonat**

Geleistete Arbeits- stunden	Entgelte	Gesamtumsatz			Umsatz aus Eigenerzeugung		Systematik- Nummer der WZ 2008
		insgesamt	Inland	Ausland	insgesamt	dar. Ausland	
um %							
-3,1	1,1	22,8	.	.	20,7	.	B
3,6	3,7	.	.	.	.	.	05
.	.	.	.	.	.	.	06
-12,2	-0,3	.	.	.	.	.	08
.	.	.	.	.	.	.	09
0,1	2,6	-7,2	.	.	-8,5	.	C
1,5	4,6	-6,5	-8,2	1,1	-10,3	-0,4	10
-1,4	3,6	6,7	.	.	3,4	.	11
31,3	0,1	.	.	.	.	.	13
-7,5	-4,3	-2,4	-1,6	-4,8	-2,0	-4,4	16
-4,3	13,0	11,0	8,6	13,9	9,7	10,8	17
-0,1	2,6	-0,5	-0,3	-1,9	-2,9	-5,6	18
-0,8	-1,2	.	.	.	.	.	19
-3,0	0,7	1,3	-5,0	9,6	2,1	9,0	20
6,1	6,3	1,8	-4,0	9,7	-15,7	-18,6	21
-3,4	1,3	-8,0	-9,0	-6,1	-6,9	-6,9	22
-0,6	5,4	1,2	0,1	6,9	0,1	5,7	23
3,2	2,2	-0,2	6,0	-4,7	0,1	-4,1	24
-1,2	2,4	-11,5	-11,9	-10,0	-11,2	-9,8	25
-24,5	-29,5	-68,5	-46,6	-80,0	-69,1	-80,6	26
8,3	8,0	13,0	17,6	-9,2	11,2	-16,8	27
6,0	5,0	12,9	2,3	28,0	14,2	31,5	28
5,0	8,2	13,4	-0,6	67,4	13,3	67,7	29
-7,6	2,2	-0,8	-1,4	3,8	-0,8	3,8	30
5,6	6,7	3,6	1,8	14,1	4,2	14,1	31
20,3	22,5	11,8	.	.	11,4	.	32
-1,5	0,9	9,6	6,7	127,2	9,8	135,2	33
-1,9	1,5	-9,3	-10,9	-5,9	-10,4	-6,6	
2,3	3,6	3,2	-3,9	24,0	3,9	26,5	
-2,0	5,0	-3,4	-4,9	5,3	-3,9	5,3	
1,2	3,7	-6,0	-8,7	4,9	-9,5	-3,7	
-	2,6	-6,9	-9,3	-0,4	-8,2	-2,0	B+C

**1.6 Betriebe, Beschäftigte, Arbeitsstunden, Entgelte und Umsatz im Verarbeitenden Gewerbe sowie  
nach hauptbeteiligten**

Systematik- Nummer der WZ 2008	Abschnitt Abteilung Hauptgruppe	Betriebe	Beschäftigte insgesamt	Geleistete Arbeits- stunden	Entgelte
		Anzahl		1 000	1 000 EUR
<b>B</b>	<b>Bergbau und Gewinnung von Steinen und Erden</b>	<b>10</b>	<b>2 821</b>	<b>3 161</b>	<b>94 099</b>
05	Kohlenbergbau	3	1 586	1 610	50 747
06	Gewinnung von Erdöl und Erdgas	1	.	.	.
08	Gewinnung v. Steinen u. Erden, sonst. Bergbau	3	786	940	26 823
09	Erbringung von Dienstleistungen für den Bergbau und für die Gewinnung von Steinen und Erden	3	.	.	.
<b>C</b>	<b>Verarbeitendes Gewerbe</b>	<b>676</b>	<b>107 299</b>	<b>132 081</b>	<b>2 693 829</b>
10	Herstellung von Nahrungs- und Futtermitteln	104	18 873	23 982	356 397
11	Getränkeherstellung	8	1 683	1 929	43 249
13	Herstellung von Textilien	6	545	654	13 017
16	Herstellung von Holz-, Flecht-, Korb- und Korkwaren (ohne Möbel)	11	1 511	1 789	33 726
17	Herstellung von Papier, Pappe und Waren daraus	17	2 496	3 016	72 248
18	Herstellung von Druckerzeugnissen; Vervielfältigung von bespielten Ton-, Bild- und Datenträgern	14	1 625	1 829	34 220
19	Kokerei und Mineralölverarbeitung	4	1 220	1 429	44 862
20	Herstellung von chemischen Erzeugnissen	65	11 894	14 814	408 478
21	Herstellung von pharmazeutischen Erzeugnissen	10	4 496	5 180	145 019
22	Herstellung von Gummi- und Kunststoffwaren	50	7 571	9 396	164 443
23	Herstellung von Glas und Glaswaren, Keramik, Verarbeitung von Steinen und Erden	47	6 578	8 289	167 079
24	Metallerzeugung und -bearbeitung	29	6 697	7 597	193 577
25	Herstellung von Metallerzeugnissen	99	9 940	12 457	220 248
26	Herstellung von Datenverarbeitungsgeräten, elektronischen und optischen Erzeugnissen	18	2 627	3 244	60 858
27	Herstellung von elektrischen Ausrüstungen	24	3 001	3 450	67 969
28	Maschinenbau	78	12 581	15 797	332 741
29	Herstellung von Kraftwagen und Kraftwagenteilen	15	2 994	4 018	67 251
30	Sonstiger Fahrzeugbau	11	2 685	3 294	60 958
31	Herstellung von Möbeln	12	1 760	2 132	35 955
32	Herstellung von sonstigen Waren	8	849	1 052	22 485
33	Reparatur und Installation von Maschinen und Ausrüstungen	46	5 671	6 733	149 049
	Vorleistungsgüterproduzenten und Energie	315	49 992	60 717	1 389 190
	Investitionsgüterproduzenten	215	30 335	37 648	757 935
	Gebrauchsgüterproduzenten	16	2 575	3 228	47 907
	Verbrauchsgüterproduzenten	141	27 218	33 651	592 896
<b>B+C</b>	<b>Verarbeitendes Gewerbe sowie Bergbau und Gewinnung von Steinen und Erden insgesamt</b>	<b>686</b>	<b>110 120</b>	<b>135 242</b>	<b>2 787 928</b>

**im Bergbau und der Gewinnung von Steinen und Erden Sachsen-Anhalts im Zeitraum Januar bis September 2015**  
**Wirtschaftszweigen**

Gesamtumsatz					Umsatz aus Eigenerzeugung		Systematik- Nummer der WZ 2008
insgesamt	Inland	Ausland			insgesamt	dar. Ausland	
		insgesamt	Eurozone	Nicht-Eurozone			
1 000 EUR							
392 968	.	.	.	.	344 715	.	B
.	.	.	.	.	.	.	05
.	.	.	.	.	.	.	06
.	.	.	.	.	.	.	08
.	.	.	.	.	.	.	09
26 841 930	.	.	.	.	25 241 606	.	C
4 441 819	3 602 344	839 475	489 688	349 787	4 223 414	826 154	10
548 805	.	.	.	.	477 684	.	11
.	.	.	.	.	.	.	13
376 929	297 583	79 346	70 504	8 841	370 467	78 832	16
956 076	529 885	426 191	204 962	221 229	906 767	387 063	17
202 757	185 117	17 640	13 654	3 986	187 837	17 208	18
.	.	.	.	.	.	.	19
4 682 755	2 573 080	2 109 675	1 004 108	1 105 567	4 267 074	1 988 395	20
985 319	559 704	425 615	.	.	439 763	205 765	21
1 323 445	842 511	480 935	312 967	167 968	1 283 365	470 693	22
1 186 895	981 404	205 491	135 183	70 307	1 102 652	198 274	23
2 525 684	1 107 333	1 418 351	634 376	783 975	2 492 231	1 416 155	24
1 189 401	951 935	237 466	133 169	104 297	1 162 845	236 367	25
335 266	136 282	198 983	43 436	155 547	314 411	181 661	26
282 013	236 159	45 853	18 129	27 724	275 178	43 768	27
1 689 550	998 175	691 375	324 509	366 866	1 657 652	679 624	28
416 192	304 985	111 207	83 524	27 682	407 680	110 684	29
246 711	213 605	33 106	15 391	17 715	246 710	33 105	30
276 305	228 708	47 597	.	.	258 145	47 596	31
81 850	.	.	.	.	77 388	.	32
496 302	470 870	25 432	19 521	5 911	492 488	25 068	33
17 229 344	11 617 952	5 611 395	2 915 059	2 696 334	16 496 179	5 416 791	
3 620 383	2 617 701	1 002 681	515 016	487 665	3 548 098	983 562	
342 143	289 680	52 465	48 832	3 632	320 407	52 465	
6 043 028	4 757 056	1 285 970	590 330	695 642	5 221 638	1 050 381	
27 234 898	19 282 389	7 952 509	4 069 238	3 883 271	25 586 322	7 503 197	B+C

**1.7 Beschäftigte, Arbeitsstunden, Entgelte und Umsatz in den Betrieben des Verarbeitenden  
im Zeitraum Januar bis September 2015 nach hauptbeteiligten Wirtschaftszweigen**

Systematik- Nummer der WZ 2008	Abschnitt Abteilung Hauptgruppe	Beschäftigte im Monatsdurchschnitt insgesamt		Geleistete Arbeits- stunden	Entgelte
		Anzahl	um %		
<b>B</b>	<b>Bergbau und Gewinnung von Steinen und Erden</b>	<b>10</b>	<b>0,4</b>	<b>0,3</b>	<b>4,2</b>
05	Kohlenbergbau	19	1,2	1,5	4,4
06	Gewinnung von Erdöl und Erdgas	.	.	.	.
08	Gewinnung v. Steinen u. Erden, sonst. Bergbau	-4	-0,6	-1,8	4,8
09	Erbringung von Dienstleistungen für den Bergbau und für die Gewinnung von Steinen und Erden	.	.	.	.
<b>C</b>	<b>Verarbeitendes Gewerbe</b>	<b>58</b>	<b>0,1</b>	<b>-1,0</b>	<b>3,4</b>
10	Herstellung von Nahrungs- und Futtermitteln	361	2,0	1,1	7,9
11	Getränkeherstellung	-61	-3,6	-4,3	1,2
13	Herstellung von Textilien	50	10,1	3,9	0,4
16	Herstellung von Holz-, Flecht-, Korb- und Korkwaren (ohne Möbel)	-99	-6,1	-2,4	0,8
17	Herstellung von Papier, Pappe und Waren daraus	63	2,6	-4,7	8,4
18	Herstellung von Druckerzeugnissen; Vervielfältigung von bespielten Ton-, Bild- und Datenträgern	-38	-2,3	-7,0	-1,3
19	Kokerei und Mineralölverarbeitung	-63	-4,9	-5,4	-2,6
20	Herstellung von chemischen Erzeugnissen	33	0,3	-1,6	5,4
21	Herstellung von pharmazeutischen Erzeugnissen	154	3,5	3,0	5,5
22	Herstellung von Gummi-und Kunststoffwaren	-14	-0,2	-2,4	2,9
23	Herstellung von Glas und Glaswaren, Keramik, Verarbeitung von Steinen und Erden	82	1,3	0,1	4,3
24	Metallerzeugung und -bearbeitung	-186	-2,7	-3,3	-0,3
25	Herstellung von Metallerzeugnissen	-291	-2,8	-3,0	1,2
26	Herstellung von Datenverarbeitungsgeräten, elektronischen und optischen Erzeugnissen	-481	-15,5	-15,9	-21,2
27	Herstellung von elektrischen Ausrüstungen	259	9,4	9,9	12,1
28	Maschinenbau	364	3,0	3,2	5,3
29	Herstellung von Kraftwagen und Kraftwagenteilen	191	6,8	5,6	9,9
30	Sonstiger Fahrzeugbau	-111	-4,0	-9,1	0,6
31	Herstellung von Möbeln	48	2,7	3,6	7,6
32	Herstellung von sonstigen Waren	113	15,4	15,5	18,9
33	Reparatur und Installation von Maschinen und Ausrüstungen	-317	-5,3	-6,7	-3,6
	Vorleistungsgüterproduzenten und Energie	-349	-0,7	-2,1	2,5
	Investitionsgüterproduzenten	251	0,8	0,6	3,6
	Gebrauchsgüterproduzenten	-98	-3,7	-8,2	1,3
	Verbrauchsgüterproduzenten	265	1,0	0,1	5,3
<b>B+C</b>	<b>Verarbeitendes Gewerbe sowie Bergbau und Gewinnung von Steinen und Erden insgesamt</b>	<b>69</b>	<b>0,1</b>	<b>-1,0</b>	<b>3,4</b>

**Gewerbes sowie im Bergbau und der Gewinnung von Steinen und Erden Sachsen-Anhalts**  
**- Veränderung gegenüber dem Vorjahreszeitraum**

Gesamtumsatz					Umsatz aus Eigenerzeugung		Systematik- Nummer der WZ 2008
insgesamt	Inland	Ausland			insgesamt	dar. Ausland	
		insgesamt	Eurozone	Nicht-Eurozone			
um %							
3,2	.	.	.	.	4,0	.	B
.	.	.	.	.	.	.	05
.	.	.	.	.	.	.	06
.	.	.	.	.	.	.	08
.	.	.	.	.	.	.	09
-4,0	.	.	.	.	-4,8	.	C
-8,0	-9,9	1,1	5,4	-4,4	-9,0	0,7	10
0,2	.	.	.	.	-3,3	.	11
.	.	.	.	.	.	.	13
-7,3	-4,6	-16,2	-10,3	-45,1	-7,2	-16,2	16
2,3	7,4	-3,5	4,0	-9,5	2,0	-4,4	17
-20,7	-3,4	-72,4	-70,0	-78,4	-23,8	-73,1	18
.	.	.	.	.	.	.	19
3,4	-2,2	11,2	14,8	8,2	3,2	7,8	20
-1,5	2,9	-6,7	.	.	-10,5	-16,2	21
-5,6	-8,6	0,3	-	0,8	-5,7	1,1	22
-0,2	-1,8	7,7	4,1	15,3	-0,5	8,4	23
4,1	3,5	4,7	-5,1	14,1	3,5	5,0	24
-9,1	-9,2	-8,4	1,5	-18,6	-8,9	-8,2	25
-45,7	-23,0	-54,9	-44,7	-57,0	-48,0	-58,1	26
8,7	12,4	-7,0	-6,3	-7,5	8,9	-8,5	27
-0,7	5,2	-5,2	-7,2	-3,3	1,1	-4,4	28
8,2	1,3	32,6	42,1	10,4	7,1	33,3	29
-12,7	-13,3	-8,8	-28,3	19,6	-12,7	-8,8	30
-	-2,2	12,0	.	.	-0,3	12,0	31
14,0	.	.	.	.	14,4	.	32
-10,0	-7,2	-42,1	-51,1	48,3	-9,8	-42,3	33
-2,8	-4,3	0,5	2,8	-1,9	-3,3	-0,8	
-2,2	-2,7	-0,7	-1,5	0,3	-1,9	-0,1	
-12,1	-11,3	-16,3	-15,3	-28,2	-12,8	-16,3	
-7,7	-8,3	-5,3	-3,0	-7,2	-9,9	-7,5	
-4,0	-5,2	-0,8	1,1	-2,6	-4,7	-1,8	B+C

**1.8 Ausgewählte Berechnungskennziffern in Betrieben im Verarbeitenden Gewerbe  
nach hauptbeteiligten**

Systematik- Nummer der WZ 2008	Abschnitt Abteilung Hauptgruppe	Beschäftigte je Betrieb	Geleistete Arbeitsstunden je Beschäftigten	Entgelte je geleisteter Arbeitsstunde
		Anzahl	h	EUR
<b>B</b>	<b>Bergbau und Gewinnung von Steinen und Erden</b>	<b>286</b>	<b>127</b>	<b>28</b>
05	Kohlenbergbau	540	116	29
06	Gewinnung von Erdöl und Erdgas	.	.	.
08	Gewinnung v. Steinen u. Erden, sonst. Bergbau	264	137	27
09	Erbringung von Dienstleistungen für den Bergbau und für die Gewinnung von Steinen und Erden	.	.	.
<b>C</b>	<b>Verarbeitendes Gewerbe</b>	<b>160</b>	<b>141</b>	<b>19</b>
10	Herstellung von Nahrungs- und Futtermitteln	183	144	14
11	Getränkeherstellung	207	132	22
13	Herstellung von Textilien	96	135	18
16	Herstellung von Holz-, Flecht-, Korb- und Korkwaren (ohne Möbel)	139	134	17
17	Herstellung von Papier, Pappe und Waren daraus	150	138	22
18	Herstellung von Druckerzeugnissen; Vervielfältigung von bespielten Ton-, Bild- und Datenträgern	116	129	18
19	Kokerei und Mineralölverarbeitung	309	133	29
20	Herstellung von chemischen Erzeugnissen	183	139	26
21	Herstellung von pharmazeutischen Erzeugnissen	464	134	26
22	Herstellung von Gummi- und Kunststoffwaren	155	141	17
23	Herstellung von Glas und Glaswaren, Keramik, Verarbeitung von Steinen und Erden	140	143	19
24	Metallerzeugung und -bearbeitung	232	130	24
25	Herstellung von Metallerzeugnissen	102	144	17
26	Herstellung von Datenverarbeitungsgeräten, elektronischen und optischen Erzeugnissen	132	143	18
27	Herstellung von elektrischen Ausrüstungen	127	135	18
28	Maschinenbau	163	145	20
29	Herstellung von Kraftwagen und Kraftwagenteilen	202	154	16
30	Sonstiger Fahrzeugbau	243	138	18
31	Herstellung von Möbeln	151	150	15
32	Herstellung von sonstigen Waren	101	147	20
33	Reparatur und Installation von Maschinen und Ausrüstungen	127	141	21
	Vorleistungsgüterproduzenten und Energie	161	138	22
	Investitionsgüterproduzenten	142	144	19
	Gebrauchsgüterproduzenten	163	150	14
	Verbrauchsgüterproduzenten	194	141	17
<b>B+C</b>	<b>Verarbeitendes Gewerbe sowie Bergbau und Gewinnung von Steinen und Erden insgesamt</b>	<b>162</b>	<b>141</b>	<b>20</b>

sowie im Bergbau und der Gewinnung von Steinen und Erden Sachsen-Anhalts im September 2015  
Wirtschaftszweigen

Entgelte je Beschäftigten	Gesamtumsatz je Beschäftigten	Umsatz aus Eigenerzeugung je Beschäftigten	Anteile Entgelte an Gesamtumsatz	Anteile Auslandsumsatz an Gesamtumsatz	Umsatz je geleisteter Arbeitsstunde	Systematik-Nummer der WZ 2008
EUR			%		EUR	
<b>3 572</b>	<b>17 508</b>	<b>15 587</b>	<b>20</b>	<b>.</b>	<b>138</b>	<b>B</b>
3 419	.	.	.	.	.	05
.	.	.	.	.	.	06
3 655	.	.	.	.	.	08
.	.	.	.	.	.	09
<b>2 719</b>	<b>28 798</b>	<b>27 427</b>	<b>9</b>	<b>.</b>	<b>204</b>	<b>C</b>
2 064	27 895	25 774	7	19	194	10
2 848	48 602	51 305	6	.	370	11
2 412	.	.	.	.	.	13
2 324	29 487	29 724	8	23	220	16
3 090	45 804	43 271	7	46	332	17
2 310	15 304	15 008	15	8	118	18
3 808	.	.	.	.	.	19
3 549	43 703	41 586	8	47	315	20
3 441	26 043	12 405	13	46	194	21
2 386	19 952	19 806	12	36	141	22
2 767	22 880	21 364	12	16	160	23
3 137	39 264	39 050	8	55	303	24
2 442	14 611	14 404	17	22	102	25
2 566	9 447	9 160	27	41	66	26
2 504	11 565	11 191	22	14	85	27
2 845	16 831	16 644	17	47	116	28
2 496	17 656	17 440	14	31	115	29
2 540	10 451	10 451	24	11	76	30
2 304	21 708	20 638	11	16	144	31
2 889	10 306	10 442	28	.	70	32
2 962	11 278	11 288	26	5	80	33
2 969	38 476	37 239	8	32	279	
2 746	14 918	14 769	18	31	104	
2 113	16 820	15 854	13	16	112	
2 374	26 524	23 449	9	22	189	
<b>2 741</b>	<b>28 508</b>	<b>27 126</b>	<b>10</b>	<b>29</b>	<b>203</b>	<b>B+C</b>

**1.9 Auslandsumsatz nach Euro- und Nicht-Eurozone in Betrieben des Verarbeitenden Gewerbes sowie im Bergbau und der Gewinnung von Steinen und Erden Sachsen-Anhalts im September 2015 nach hauptbeteiligten Wirtschaftszweigen**  
**- Veränderung gegenüber dem Vorjahresmonat**

Systematik- Nummer der WZ 2008	Abschnitt Abteilung Hauptgruppe	Auslandsumsatz		
		Insgesamt	Eurozone	Nicht-Eurozone
		um %		
<b>B</b>	<b>Bergbau und Gewinnung von Steinen und Erden</b>	.	.	.
05	Kohlenbergbau	.	.	.
06	Gewinnung von Erdöl und Erdgas	.	.	.
08	Gewinnung v. Steinen u. Erden, sonst. Bergbau	.	.	.
09	Erbringung von Dienstleistungen für den Bergbau und Gewinnung von Steinen und Erden	.	.	.
<b>C</b>	<b>Verarbeitendes Gewerbe</b>	.	.	.
10	Herstellung von Nahrungs- und Futtermitteln	1,1	7,2	-6,2
11	Getränkeherstellung	.	.	.
13	Herstellung von Textilien	.	.	.
16	Herstellung von Holz-, Flecht-, Korb- und Korkwaren (ohne Möbel)	-4,8	-7,1	13,1
17	Herstellung von Papier, Pappe und Waren daraus	13,9	-2,3	32,9
18	Herstellung von Druckerzeugnissen; Vervielfältigung von bespielten Ton-, Bild- und Datenträgern	-1,9	-10,0	65,2
19	Kokerei und Mineralölverarbeitung	.	.	.
20	Herstellung von chemischen Erzeugnissen	9,6	8,2	10,8
21	Herstellung von pharmazeutischen Erzeugnissen	9,7	.	.
22	Herstellung von Gummi- und Kunststoffwaren	-6,1	-9,2	-
23	Herstellung von Glas und Glaswaren, Keramik, Verarbeitung von Steinen und Erden	6,9	-1,3	24,3
24	Metallerzeugung und -bearbeitung	-4,7	-19,2	8,9
25	Herstellung von Metallerzeugnissen	-10,0	-23,0	12,0
26	Herstellung von Datenverarbeitungsgeräten, elektronischen und optischen Erzeugnissen	-80,0	-51,7	-85,8
27	Herstellung von elektrischen Ausrüstungen	-9,2	-8,0	-10,4
28	Maschinenbau	28,0	26,7	28,9
29	Herstellung von Kraftwagen und Kraftwagenteilen	67,4	79,4	24,4
30	Sonstiger Fahrzeugbau	3,8	21,7	-9,0
31	Herstellung von Möbeln	14,1	.	.
32	Herstellung von sonstigen Waren	.	.	.
33	Reparatur und Installation von Maschinen und Ausrüstungen	127,2	150,9	43,2
	Vorleistungsgüterproduzenten und Energie	-5,9	-10,0	-1,4
	Investitionsgüterproduzenten	24,0	25,9	22,2
	Gebrauchsgüterproduzenten	5,3	6,3	-6,1
	Verbrauchsgüterproduzenten	4,9	-5,3	14,3
<b>B+C</b>	<b>Verarbeitendes Gewerbe sowie Bergbau und Gewinnung von Steinen und Erden insgesamt</b>	<b>-0,4</b>	<b>-5,0</b>	<b>4,4</b>



## **Ergebnisse nach Kreisen**

## 2. Betriebe im Verarbeitenden Gewerbe sowie im Bergbau und der Gewinnung von Steinen und Erden

Lfd. Nr.	Kreisfreie Stadt Landkreis Land	Betriebe	Beschäftigte insgesamt	Geleistete Arbeitsstunden	Entgelte
		Anzahl		1 000	1 000 EUR
1	Dessau-Roßlau, Stadt	23	4 687	648	13 626
2	Halle (Saale), Stadt	24	3 535	490	10 547
3	Magdeburg, Stadt	39	6 817	935	18 365
4	Altmarkkreis Salzwedel	29	4 551	627	11 673
5	Anhalt-Bitterfeld	78	12 099	1 720	33 315
6	Börde	65	12 968	1 811	37 673
7	Burgenlandkreis	59	9 335	1 257	24 649
8	Harz	79	11 847	1 695	32 097
9	Jerichower Land	36	3 838	587	9 441
10	Mansfeld-Südharz	38	6 784	918	16 387
11	Saalekreis	69	10 889	1 567	34 867
12	Salzlandkreis	78	12 304	1 776	33 182
13	Stendal	22	4 266	576	10 203
14	Wittenberg	50	7 506	1 051	19 377
<b>15</b>	<b>Sachsen-Anhalt</b>	<b>689</b>	<b>111 426</b>	<b>15 659</b>	<b>305 402</b>

## Sachsen-Anhalts im September 2015 nach kreisfreien Städten und Landkreisen

Gesamtumsatz					Lfd. Nr.
insgesamt	Inland	Ausland			
		insgesamt	Eurozone	Nicht-Eurozone	
1 000 EUR					
54 341	39 518	14 822	.	.	1
43 707	25 651	18 056	8 039	10 017	2
116 870	68 819	48 051	20 480	27 571	3
72 007	54 630	17 377	12 318	5 059	4
302 674	216 223	86 451	63 588	22 863	5
309 768	199 902	109 866	35 286	74 580	6
399 202	333 935	65 267	32 435	32 832	7
211 461	153 803	57 657	35 169	22 488	8
89 042	67 902	21 141	9 841	11 300	9
162 552	83 982	78 569	46 844	31 726	10
803 314	606 355	196 959	93 713	103 246	11
305 961	181 278	124 683	47 646	77 037	12
101 695	67 947	33 749	.	.	13
203 946	142 625	61 321	30 076	31 246	14
3 176 539	2 242 570	933 969	459 733	474 235	15

## Veröffentlichungen <sup>1)</sup> im Statistischen Landesamt Sachsen-Anhalt

Im Monat Dezember 2015 erschienen:

Bestell-Nr.	Kennziffer/ Periodizität	Titel	Preis (in EUR)
3 A 1 19	A I - j/14	Bevölkerung nach Altersgruppen und Geschlecht - Stand: 31.12.2014 - Gemeinden	9,50
3 A 6 05	A VI - j/14	Arbeitsmarkt - Jahr 2014	4,00
3 B 1 02	B I - j/14	Allgemeinbildende Schulen - Schuljahr 2014/15 - Schuljahresendstatistik	7,50
3 E 1 09	E I - vj-2/15	Produktion ausgewählter Erzeugnisse im Verarbeitenden Gewerbe sowie im Bergbau und der Gewinnung von Steinen und Erden - II. Quartal 2015	2,50
3 E 5 01	E V - j/14	Beschäftigte, Umsatz im Handwerk - Jahr 2014 -	1,50
3 G 4 02	G IV - m-4/15	Entwicklung von Umsatz und Beschäftigten im Gastgewerbe - April 2015 -	1,50
3 H 1 01	H I - m-2/15	Straßenverkehrsunfälle – Februar 2015 - Vorläufige Ergebnisse	6,00
3 L 3 02	L III - j/14	Personal im öffentlichen Dienst - Stand: 30.06.2014 -	6,50
3 P 1 02	P I - j/14	Entstehung und Verwendung des Bruttoinlandsprodukts sowie Einkommen der privaten Haushalte - 2000 bis 2014; Stand: Frühjahr 2015 -	8,00

1) Veröffentlichung als PDF-Datei kostenfrei erhältlich - bei Bestellung bitte die erste Stelle der Bestellnummer durch eine „6“ ersetzen