

Produzierendes Gewerbe, Handwerk

Beschäftigte, Umsatz im Verarbeitenden Gewerbe sowie im Bergbau und der Gewinnung von Steinen und Erden

Juni 2015
- Vorläufige Ergebnisse -
Betriebe mit 50 und mehr tätigen Personen

Bestellnummer:
3E102



SACHSEN-ANHALT

Herausgabemonat: Oktober 2015

Zu beziehen durch das

Statistische Landesamt Sachsen-Anhalt
Dezernat Öffentlichkeitsarbeit
Postfach 20 11 56
06012 Halle (Saale)

Preis: 5,00 EUR (kostenfrei als PDF-Datei verfügbar - Bestellnummer: 6E102)

Inhaltliche Verantwortung:

Dezernat: Verarbeitendes Gewerbe, Handwerk, Baugewerbe, Bautätigkeit
Herr Streufert
Telefon: 0345 2318-303

Auskünfte erhalten Sie unter:

Telefon: 0345 2318-777
Telefon: 0345 2318-715
Telefon: 0345 2318-716

Telefax: 0345 2318-913
Internet: <http://www.statistik.sachsen-anhalt.de>
E-Mail: info@stala.mi.sachsen-anhalt.de

Vertrieb:

Telefon: 0345 2318-718
E-Mail: shop@stala.mi.sachsen-anhalt.de

Druck: Statistisches Landesamt Sachsen-Anhalt

© Statistisches Landesamt Sachsen-Anhalt, Halle (Saale), 2015
Auszugsweise Vervielfältigung und Verbreitung mit Quellenangabe gestattet.

Bibliothek und Besucherdienst (Merseburger Straße 2):

Montag bis Freitag: 8:00 Uhr bis 12:00 Uhr - möglichst nach Vereinbarung

Telefon: 0345 2318-714
E-Mail: bibliothek@stala.mi.sachsen-anhalt.de

Statistischer Bericht

Beschäftigte, Umsatz
im Verarbeitenden Gewerbe sowie im
Bergbau und der Gewinnung von Steinen und Erden

Juni 2015
Vorläufige Ergebnisse
- Betriebe mit 50 und mehr tätigen Personen -

Land Sachsen-Anhalt

Inhaltsverzeichnis

	Seite
Vorbemerkungen	4
Klassifikation der Wirtschaftszweige	8
Grafiken	16
1. Ergebnisse der Betriebe im Verarbeitenden Gewerbe sowie im Bergbau und der Gewinnung von Steinen und Erden Sachsen-Anhalts	
1.1 Betriebe im Verarbeitenden Gewerbe sowie im Bergbau und der Gewinnung von Steinen und Erden Sachsen-Anhalts – Jahr 2005 bis Juni 2015	18
1.2 Betriebe im Verarbeitenden Gewerbe Sachsen-Anhalts – Jahr 2005 bis Juni 2015	19
1.3 Fachliche Betriebsteile, Beschäftigte und Umsatz im Verarbeitenden Gewerbe sowie im Bergbau und der Gewinnung von Steinen und Erden Sachsen-Anhalts im Juni 2015 nach beteiligten Wirtschaftszweigen	20
1.4 Betriebe, Beschäftigte, Arbeitsstunden, Entgelte und Umsatz im Verarbeitenden Gewerbe sowie im Bergbau und der Gewinnung von Steinen und Erden Sachsen-Anhalts im Juni 2015 nach hauptbeteiligten Wirtschaftszweigen	22
1.5 Beschäftigte, Arbeitsstunden, Entgelte und Umsatz in den Betrieben des Verarbeitenden Gewerbes sowie im Bergbau und der Gewinnung von Steinen und Erden Sachsen-Anhalts im Juni 2015 nach hauptbeteiligten Wirtschaftszweigen - Veränderung gegenüber dem Vorjahresmonat	30
1.6 Betriebe, Beschäftigte, Arbeitsstunden, Entgelte und Umsatz im Verarbeitenden Gewerbe sowie im Bergbau und der Gewinnung von Steinen und Erden Sachsen-Anhalts im Zeitraum Januar bis Juni 2015 nach hauptbeteiligten Wirtschaftszweigen	32
1.7 Beschäftigte, Arbeitsstunden, Entgelte und Umsatz in den Betrieben des Verarbeitenden Gewerbes sowie im Bergbau und der Gewinnung von Steinen und Erden Sachsen-Anhalts im Zeitraum Januar bis Juni 2015 nach hauptbeteiligten Wirtschaftszweigen – Veränderung gegenüber dem Vorjahreszeitraum	34
1.8 Ausgewählte Berechnungskennziffern in Betrieben im Verarbeitenden Gewerbe sowie im Bergbau und der Gewinnung von Steinen und Erden Sachsen-Anhalts im Juni 2015 nach hauptbeteiligten Wirtschaftszweigen	36
1.9 Auslandsumsatz nach Euro- und Nicht-Eurozone in Betrieben des Verarbeitenden Gewerbes sowie im Bergbau und der Gewinnung von Steinen und Erden Sachsen-Anhalts im Juni 2015 nach hauptbeteiligten Wirtschaftszweigen – Veränderung gegenüber dem Vorjahresmonat	38
2. Betriebe im Verarbeitenden Gewerbe sowie im Bergbau und der Gewinnung von Steinen und Erden Sachsen-Anhalts im Juni 2015 nach kreisfreien Städten und Landkreisen	40

Vorbemerkungen

In dem vorliegenden Bericht werden die Daten des Monatsberichtes für Betriebe im Verarbeitenden Gewerbe sowie im Bergbau und der Gewinnung von Steinen und Erden des Landes Sachsen-Anhalt in der fachlichen Gliederung der „Klassifikation der Wirtschaftszweige, Ausgabe 2008“ (WZ 2008), nachgewiesen.

Ab 2007 werden mit dem Monatsbericht die produzierenden Betriebe mit 50 und mehr tätigen Personen von Unternehmen des Verarbeitenden Gewerbes sowie des Bergbaus und der Gewinnung von Steinen und Erden sowie die produzierenden Betriebe mit 50 und mehr tätigen Personen von Unternehmen anderer Wirtschaftszweige erfasst.

Die unterhalb dieser Abschneidegrenze liegenden Betriebe werden ab dem Berichtsjahr 2007 nur noch im neu eingeführten Jahresbericht für Betriebe nach den tätigen Personen, den Entgelten und dem Umsatz befragt.

Die Ergebnisse für Betriebe im Verarbeitenden Gewerbe sowie im Bergbau und der Gewinnung von Steinen und Erden von Unternehmen des Produzierenden Gewerbes mit im Allgemeinen 20 oder mehr tätigen Personen und die produzierenden Betriebe mit im Allgemeinen 20 oder mehr tätigen Personen von Unternehmen der übrigen Wirtschaftsbereiche werden jährlich zusammen mit denen für Unternehmen im Jahresbericht (Bestellnummer 3E103) für das Produzierende Gewerbe als Jahresdaten veröffentlicht.

Rechtsgrundlagen

Rechtsgrundlagen für die Durchführung des Monatsberichts über die Abschnitte B „Bergbau und Gewinnung von Steinen und Erden“ und C „Verarbeitendes Gewerbe“ der „Klassifikation der Wirtschaftszweige, Ausgabe 2008 (WZ 2008)“ sind:

- das Gesetz über die Statistik im Produzierenden Gewerbe (ProdGewStatG) in der Fassung der Bekanntmachung vom 21. März 2002 (BGBl. I S. 1181), zuletzt geändert durch Artikel 1 des Gesetzes vom 5. Dezember 2012 (BGBl. I S. 2466),
- das Gesetz über die Statistik für Bundeszwecke (Bundesstatistikgesetz – BStatG) vom 22. Januar 1987 (BGBl. I S. 462, 565), zuletzt geändert durch Artikel 13 des Gesetzes vom 25. Juli 2013 (BGBl. I S. 2749).

Klassifikation

Die Zuordnung der Betriebe bzw. Unternehmen und die fachliche Gliederung der Ergebnisse erfolgt auf Grundlage der „Klassifikation der Wirtschaftszweige, Ausgabe 2008“ (WZ 2008). Mit der Einführung der WZ 2008 wird die Verordnung (EG) Nr. 1893/2006 des Europäischen Parlaments und des Rates vom 20. Dezember 2006 (ABl. Nr. L 393 vom 30.12.2006 S. 1) zur Einführung der Statistischen Systematik der Wirtschaftszweige in der Europäischen Gemeinschaft (NACE Rev.2) umgesetzt. Das Kodierungssystem der WZ 2008 unterscheidet zwischen Abschnitten (Buchstaben A-U), Abteilungen (Zweisteller), Gruppen (Dreisteller), Klassen (Viersteller) und Unterklassen (Fünfsteller).

Der Wirtschaftsbereich „Verarbeitendes Gewerbe sowie Bergbau und Gewinnung von Steinen und Erden“ erstreckt sich über die Abschnitte B und C sowie – in der numerischen Gliederung – über die Abteilungen 05 bis 33 der WZ 2008 (siehe Seite 8 ff).

Die Anwendung der neuen Klassifikation hat Auswirkungen auf den Berichtskreis der Statistiken im Produzierenden Gewerbe, weil einige Tätigkeiten innerhalb des Produzierenden Gewerbes umgruppiert, andere zusätzlich aufgenommen oder ausgegliedert wurden. Darüber hinaus erfolgt die Kodierung der Wirtschaftszweige nunmehr nach einem völlig neuen Nummerierungssystem.

Infolge der strukturellen Veränderungen beim Produzierenden Gewerbe durch den Übergang auf die WZ 2008 zählen zum Beispiel die Branchen des Verlagsgewerbes und des Recyclings nicht mehr in das Verarbeitende Gewerbe. Aber auch innerhalb des Verarbeitenden Gewerbes wurden mit der WZ 2008 erhebliche Anpassungen bei der Zusammensetzung der Wirtschaftszweige vorgenommen. So werden künftig Montage- und Installationsleistungen in eigenständigen Klassen der WZ 2008 nachgewiesen.

Neben den Angaben für die Wirtschaftszweiggliederungen der WZ 2008 werden auch Ergebnisse für die Hauptgruppen: „Vorleistungsgüter, Investitionsgüter, Gebrauchsgüter, Verbrauchsgüter und Energie“ veröffentlicht.

Die Verordnung (EG) Nr. 586/2001 der Kommission vom 26. März 2001 zur Durchführung der Verordnung (EG) Nr. 656/2007 der Kommission vom 14. Juni 2007 (ABl. EU Nr. L 155 S. 3) legt die Definition der Hauptgruppen fest.

Die genaue Zusammensetzung der Hauptgruppen kann dem Auszug der Klassifikation der Wirtschaftszweige, Ausgabe 2008 (WZ 2008), ab Seite 8 entnommen werden.

Aus Geheimhaltungsgründen wird die Hauptgruppe Energie nicht gesondert veröffentlicht, sondern wird mit der Hauptgruppe Vorleistungsgüterproduzenten zusammengefasst.

Berichtskreis

Im Monatsbericht werden Betriebe des Wirtschaftsbereichs Verarbeitendes Gewerbe sowie Bergbau und Gewinnung von Steinen und Erden (Industrie und Handwerk einschließlich handwerklicher Nebenbetriebe) mit mindestens 50 tätigen Personen erfasst.

Mit Einführung der WZ 2008 werden Einheiten (Betriebe) ohne eigene Warenproduktion, die fremdbezogene Waren oder Dienstleistungen in eigenem Namen bzw. im Namen des Unternehmens/der Unternehmensgruppe, zu dem/der sie gehören, verkaufen (Converter), nicht mehr dem Verarbeitenden Gewerbe zugerechnet (nähere Hinweise siehe Erhebungsunterlagen des Monatsberichts für Betriebe).

Als Betrieb gilt in der amtlichen Unternehmensstatistik ein an einem räumlich festgestellten Ort gelegenes Unternehmen oder Teil eines Unternehmens (z. B. Fabrikations-/Werkstätte, Werk, Bergwerk, Grube). An diesem Ort oder von diesem Ort werden Wirtschaftstätigkeiten ausgeübt, für die – mit Ausnahmen – eine oder mehrere Personen (ggf. auch nur Teilzeitbeschäftigte) im Auftrag ein und desselben Unternehmens arbeiten. Ein Betrieb untersteht immer einem (einzigen) Unternehmen, das seinerseits seinen Sitz stets in einem seiner Betriebe hat.

Örtlich getrennte Hauptverwaltungen von Unternehmen des Erhebungsbereichs werden ebenfalls als eigenständige Betriebe dieses Bereichs erfasst.

Die Merkmalswerte sind für den gesamten Betrieb zu melden und schließen auch die nichtproduzierenden Teile ein.

Methodische Hinweise zu den Ergebnissen

In der Tabellengruppe 1 sind die Ergebnisse des Monatsberichts der Betriebe im Bergbau und der Gewinnung von Steinen und Erden in Sachsen-Anhalt dargestellt.

Bei Betrieben werden die tätigen Personen und die Umsätze nach fachlichen Betriebsteilen,

alle übrigen Merkmale nur für den gesamten Betrieb erhoben.

Ein fachlicher Betriebsteil ist ein Teil eines Betriebes, in welchem nur eine bestimmte wirtschaftliche Tätigkeit ausgeführt wird. Im Falle, ein Betrieb übt nur eine wirtschaftliche Tätigkeit aus, sind die Einheiten Betrieb und fachlicher Betriebsteil identisch.

Hinsichtlich der Darstellung der Ergebnisse wird bei Beschäftigten und Umsätzen zwischen einem Nachweis nach hauptbeteiligten und beteiligten Wirtschaftszweigen unterschieden. Beim Nachweis nach hauptbeteiligten Wirtschaftszweigen werden alle Angaben eines Betriebes dem Wirtschaftszweig zugeordnet, in dem das wirtschaftliche Schwergewicht des Betriebes liegt. Für die Darstellung nach beteiligten Wirtschaftszweigen (fachliche Einheiten) werden die Beschäftigten und Umsätze (Betriebe mit Betriebsteilen in mehreren Klassen der WZ 2008) auf diejenigen Zweige aufgeteilt, denen die einzelnen Betriebsteile entsprechend ihrer Produktion zuzuordnen sind. Bei diesem Nachweis werden die Beschäftigten und Umsätze in den sonstigen Betriebsteilen nicht berücksichtigt.

Im Monatsbericht für Betriebe sind die Ergebnisse aller Betriebe des Verarbeitenden Gewerbes sowie des Bergbaus und der Gewinnung von Steinen und Erden auf dem Territorium Sachsen-Anhalts enthalten, auch wenn sich der Unternehmenssitz einzelner Betriebe außerhalb des Landes Sachsen-Anhalts befindet.

Die Tabelle 2 enthält die Ergebnisse des Monatsberichts für Betriebe in der territorialen Gliederung nach kreisfreien Städten und Landkreisen des Landes Sachsen-Anhalt.

Erhebungsmerkmale

Beschäftigte: Alle am Monatsende im Betrieb tätigen Personen einschl. der tätigen Inhaber/-innen, mithelfenden Familienangehörigen (auch unbezahlt mithelfende Familienangehörige, soweit sie mindestens ein Drittel der üblichen Arbeitszeit im Betrieb tätig sind), an andere Unternehmen überlassenen Mitarbeiter/-innen und Heimarbeiter/-innen, aber ohne Leiharbeiter/-innen. Einbezogen werden u. a. Erkrankte, Urlauber/-innen, Kurzarbeiter/-innen, Streikende, von der Aussperrung Betroffene, Personen in Altersteilzeitregelungen, Auszubildende, Saison- und Aushilfsarbeiter/-innen sowie Teilzeitbeschäftigte. Die Beschäftigten umfassen auch die kaufmännischen Auszubildenden (einschl. der Auszubildenden in den

übrigen nichtgewerblichen Ausbildungsberufen) und die gewerblich Auszubildenden.

Nicht zu den Beschäftigten rechnen u. a. zum Grundwehrdienst bzw. Zivildienst Einberufene, Leiharbeiter/-innen, die von anderen Unternehmen bzw. Unternehmensgruppen gegen Entgelt zur Arbeitsleistung überlassen wurden sowie aufgrund einer tariflichen Vorruhestandsregelung vorzeitig ausgeschiedene Mitarbeiter/-innen.

Geleistete Arbeitsstunden: Zu melden sind die von allen Beschäftigten (einschl. der Heimarbeiter/-innen und der Auszubildenden) im Betrieb tatsächlich geleisteten (nicht die bezahlten) Stunden, einschl. Über-, Nacht-, Sonntags- und Feiertagsstunden.

Entgelte: Die Entgelte entsprechen der Brutto-lohn- und Bruttogehaltsumme. Dies ist die Brutto-summe der Bar- und Sachbezüge der tätigen Personen einschl. der an andere Unternehmen überlassenen Mitarbeiter/-innen, ohne Pflicht-anteile des Arbeitgebers zur Sozialversicherung und Vergütungen, die als Spesenersatz anzusehen sind.

Einzubeziehen sind tariflich oder frei vereinbarte Zulagen (z. B. Akkord-, Nachtarbeits-, Schmutzzulagen), Naturalvergütungen, Vergütungen für ausgefallene Arbeitszeit (z. B. Urlaubslöhne), Lohn- und Gehaltsfortzahlung im Krankheitsfall und Zuschüsse des Arbeitgebers zum Krankengeld, Arbeitsentgelte und sonstige lohnsteuerpflichtige Zahlungen des Arbeitgebers im Rahmen von Altersteilzeitregelungen, Urlaubsbeihilfen, Gratifikationen, Gewinnbeteiligungen, tariflich oder frei vereinbarte Kindergelder und sonstige Familienzuschläge sowie Erziehungsbeihilfen, ferner vermögenswirksame Leistungen des Arbeitgebers und gezahlte Beträge an tätige Personen in eigenen Sozialeinrichtungen (z. B. Werksarzt) sowie Bezüge von Gesellschaftern, Vorstandsmitgliedern und anderen leitenden Kräften (soweit sie steuerlich als Einkünfte aus unselbständiger Arbeit gelten) und Provisionen und Tantiemen.

Nicht einzubeziehen sind Anweisungen des staatlichen Kindergeldes, Sozial- und sonstige Aufwendungen des Arbeitgebers (u. a. Pflichtbeiträge zur Sozialversicherung, Aufwendungen für die betriebliche Altersversorgung, Vorruhestandszahlungen, Kurzarbeitergeld), an andere Unternehmen für entgeltliche Überlassung von Arbeitskräften gezahlte Beträge sowie Einnahmen von anderen Unternehmen für die Überlassung von Arbeitnehmern.

Umsatz: Umsatz aus eigener Erzeugung (einschl. Umsatz aus dem Verkauf von Energie und Nebenerzeugnissen und Abfällen sowie Entgelte für industrielle Dienstleistungen, Instandhaltungen und Montagen). Umsatz aus Handelsware und sonstigen nichtindustriellen/nichthandwerklichen Tätigkeiten (z.B. Erlöse aus Vermietung und Verpachtung sowie aus Lizenzverträgen, Provisionseinnahmen und Einnahmen aus der Veräußerung von Patenten). Der Umsatz beruht auf den Rechnungswerten (Fakturenwerte) ohne in Rechnung gestellte Umsatzsteuer. Im Umsatz enthalten sind Verbrauchssteuern und Kosten für Fracht, Verpackung und Porto, auch wenn diese gesondert berechnet werden. Außerordentliche und betriebsfremde Erträge aus dem Verkauf von Anlagegütern, aus der Verpachtung von Grundstücken, Zinsen, Dividenden und dgl. sind nicht im Umsatz enthalten. Da es sich grundsätzlich um fakturierte Werte handelt, enthält der Umsatz auch nicht den Wert der Lieferungen, die innerhalb eines Unternehmens von Werk zu Werk stattfinden.

Inlandsumsatz: Umsatz mit Abnehmern im gesamten Bundesgebiet sowie Umsatz mit den im Bundesgebiet stationierten ausländischen Streitkräften.

Auslandsumsatz: Umsatz mit Abnehmern im Ausland und – soweit einwandfrei erkennbar – Umsatz mit deutschen Exporteuren.

Als Auslandsumsatz mit der Eurozone gilt der Umsatz mit den Staaten Belgien, Estland, Lettland, Finnland, Frankreich, Griechenland, Irland, Italien, Luxemburg, Malta, den Niederlanden, Österreich, Portugal, Slowakei, Slowenien, Spanien und Zypern.

Als Auslandsumsatz mit der Nicht-Eurozone gilt der Umsatz mit allen Staaten außer den oben genannten Staaten der Eurozone.

Anmerkung

Abweichungen in den Summen sind auf das Runden der Zahlen zurückzuführen.

Zeichenerklärung

- nichts vorhanden (genau null)
- 0 weniger als die Hälfte von 1 in der letzten besetzten Stelle, jedoch mehr als nichts
- . Zahlenwert unbekannt oder geheim zu halten
- x Tabellenfach gesperrt, weil Aussage nicht sinnvoll
- ... Angabe fällt später an

Abkürzungen

- a.n.g. = anderweitig nicht genannt
- bzw. = beziehungsweise
- einschl. = einschließlich
- EUR = Euro
- H. v. = Herstellung von
- u. dgl. = und dergleichen
- usw. = und so weiter
- z. B. = zum Beispiel

**Klassifikation der Wirtschaftszweige, Ausgabe 2008 (WZ 2008),
und Zuordnung der Klassen nach WZ 2008 zu den Hauptgruppen**

Wirtschaftsbereich: Verarbeitendes Gewerbe sowie Bergbau und Gewinnung von Steinen und Erden

Nr. der WZ 2008	Bezeichnung	Hauptgruppe
B	Abschnitt B – Bergbau und Gewinnung von Steinen und Erden	
05	Kohlenbergbau	
05.1	Steinkohlenbergbau	
05.10	Steinkohlenbergbau	EN
05.2	Braunkohlenbergbau	
05.20	Braunkohlenbergbau	EN
06	Gewinnung von Erdöl und Erdgas	
06.1	Gewinnung von Erdöl	
06.10	Gewinnung von Erdöl	EN
06.2	Gewinnung von Erdgas	
06.20	Gewinnung von Erdgas	EN
07	Erzbergbau	
07.1	Eisenerzbergbau	
07.10	Eisenerzbergbau	A
07.2	NE- Metallerzbergbau	
07.21	Bergbau auf Uran- und Thoriumerze	A
07.29	Sonstiger NE- Metallerzbergbau	A
08	Gewinnung von Steinen und Erden, sonstiger Bergbau	
08.1	Gewinnung von Natursteinen, Kies, Sand, Ton und Kaolin	
08.11	Gewinnung von Naturwerksteinen und Natursteinen, Kalk- und Gipsstein, Kreide und Schiefer	A
08.12	Gewinnung von Kies, Sand, Ton und Kaolin	A
08.9	Sonstiger Bergbau; Gewinnung von Steinen und Erden a. n. g.	
08.91	Bergbau auf chemische und Düngemittelminerale	A
08.92	Torfgewinnung	A
08.93	Gewinnung von Salz	A
08.99	Gewinnung von Steinen und Erden a. n. g.	A
09	Erbringung von Dienstleistungen für den Bergbau und für die Gewinnung von Steinen und Erden	
09.1	Erbringung von Dienstleistungen für die Gewinnung von Erdöl und Erdgas	
09.10	Erbringung von Dienstleistungen für die Gewinnung von Erdöl und Erdgas	A
09.9	Erbringung von Dienstleistungen für den sonstigen Bergbau und die Gewinnung von Steinen und Erden	
09.90	Erbringung von Dienstleistungen für den sonstigen Bergbau und die Gewinnung von Steinen und Erden	A
C	Abschnitt C – Verarbeitendes Gewerbe	
10	Herstellung von Nahrungs- und Futtermitteln	
10.1	Schlachten und Fleischverarbeitung	
10.11	Schlachten (ohne Schlachten von Geflügel)	VG
10.12	Schlachten von Geflügel	VG
10.13	Fleischverarbeitung	VG
10.2	Fischverarbeitung	
10.20	Fischverarbeitung	VG

Nr. der WZ 2008	Bezeichnung	Hauptgruppe
10.3	Obst- und Gemüseverarbeitung	
10.31	Kartoffelverarbeitung	VG
10.32	Herstellung von Frucht- und Gemüsesäften	VG
10.39	Sonstige Verarbeitung von Obst und Gemüse	VG
10.4	Herstellung von pflanzlichen und tierischen Ölen und Fetten	
10.41	Herstellung von Ölen und Fetten (ohne Margarine u. ä. Nahrungsfette)	VG
10.42	Herstellung von Margarine u. ä. Nahrungsfetten	VG
10.5	Milchverarbeitung	
10.51	Milchverarbeitung (ohne Herstellung von Speiseeis)	VG
10.52	Herstellung von Speiseeis	VG
10.6	Mahl- und Schälmmühlen, Herstellung von Stärke und Stärkeerzeugnissen	
10.61	Mahl- und Schälmmühlen	A
10.62	Herstellung von Stärke und Stärkeerzeugnissen	A
10.7	Herstellung von Back- und Teigwaren	
10.71	Herstellung von Backwaren (ohne Dauerbackwaren)	VG
10.72	Herstellung von Dauerbackwaren	VG
10.73	Herstellung von Teigwaren	VG
10.8	Herstellung von sonstigen Nahrungsmitteln	
10.81	Herstellung von Zucker	VG
10.82	Herstellung von Süßwaren (ohne Dauerbackwaren)	VG
10.83	Verarbeitung von Kaffee und Tee, Herstellung von Kaffee-Ersatz	VG
10.84	Herstellung von Würzmitteln und Soßen	VG
10.85	Herstellung von Fertiggerichten	VG
10.86	Herstellung von homogenisierten und diätetischen Nahrungsmitteln	VG
10.89	Herstellung von sonstigen Nahrungsmitteln a. n. g.	VG
10.9	Herstellung von Futtermitteln	
10.91	Herstellung von Futtermitteln für Nutztiere	A
10.92	Herstellung von Futtermitteln für sonstige Tiere	A
11	Getränkeherstellung	
11.0	Getränkeherstellung	
11.01	Herstellung von Spirituosen	VG
11.02	Herstellung von Traubenwein	VG
11.03	Herstellung von Apfelwein und anderen Fruchtweinen	VG
11.04	Herstellung von Wermutwein und sonstigen aromatisierten Weinen	VG
11.05	Herstellung von Bier	VG
11.06	Herstellung von Malz	VG
11.07	Herstellung von Erfrischungsgetränken, Gewinnung natürlicher Mineralwässer	VG
12	Tabakverarbeitung	
12.0	Tabakverarbeitung	
12.00	Tabakverarbeitung	VG
13	Herstellung von Textilien	
13.1	Spinnstoffaufbereitung und Spinnerei	
13.10	* Spinnstoffaufbereitung und Spinnerei	A
13.2	Weberei	
13.20	* Weberei	A
13.3	Veredlung von Textilien und Bekleidung	
13.30	* Veredlung von Textilien und Bekleidung	A

Nr. der WZ 2008	Bezeichnung	Hauptgruppe
13.9	Herstellung von sonstigen Textilwaren	
13.91 *	Herstellung von gewirktem und gestricktem Stoff	VG
13.92 *	Herstellung von konfektionierten Textilwaren (ohne Bekleidung)	VG
13.93 *	Herstellung von Teppichen	VG
13.94 *	Herstellung von Seilerwaren	VG
13.95 *	Herstellung von Vliesstoff und Erzeugnissen daraus (ohne Bekleidung)	VG
13.96 *	Herstellung von technischen Textilien	VG
13.99 *	Herstellung von sonstigen Textilwaren a. n. g.	VG
14	Herstellung von Bekleidung	
14.1	Herstellung von Bekleidung (ohne Pelzbekleidung)	
14.11 *	Herstellung von Lederbekleidung	VG
14.12 *	Herstellung von Arbeits- und Berufsbekleidung	VG
14.13 *	Herstellung von sonstiger Oberbekleidung	VG
14.14 *	Herstellung von Wäsche	VG
14.19 *	Herstellung von sonstiger Bekleidung und Bekleidungszubehör a. n. g.	VG
14.2	Herstellung von Pelzwaren	
14.20 *	Herstellung von Pelzwaren	VG
14.3	Herstellung von Bekleidung aus gewirktem und gestricktem Stoff	
14.31 *	Herstellung von Strumpfwaren	VG
14.39 *	Herstellung von sonstiger Bekleidung aus gewirktem und gestricktem Stoff	VG
15	Herstellung von Leder, Lederwaren und Schuhen	
15.1	Herstellung von Leder und Lederwaren (ohne Herstellung von Lederbekleidung)	
15.11	Herstellung von Leder und Lederfaserstoff; Zurichtung und Färben von Fellen	VG
15.12	Lederverarbeitung (ohne Herstellung von Lederbekleidung)	VG
15.2	Herstellung von Schuhen	
15.20	Herstellung von Schuhen	VG
16	Herstellung von Holz-, Flecht-, Korb- und Korkwaren (ohne Möbel)	
16.1	Säge-, Hobel- und Holzimprägnierwerke	
16.10	Säge-, Hobel- und Holzimprägnierwerke	A
16.2	Herstellung von sonstigen Holz-, Kork-, Flecht- und Korbwaren (ohne Möbel)	
16.21	Herstellung von Furnier-, Sperrholz-, Holzfasern- und Holzspanplatten	A
16.22	Herstellung von Parketttafeln	A
16.23	Herstellung von sonstigen Konstruktionsteilen, Fertigbauteilen, Ausbauelementen und Fertigteilbauten aus Holz	A
16.24	Herstellung von Verpackungsmitteln, Lagerbehältern und Ladungsträgern aus Holz	A
16.29	Herstellung von Holzwaren a. n. g. Kork-, Flecht- und Korbwaren (ohne Möbel)	A
17	Herstellung von Papier-, Pappe und Waren daraus	
17.1	Herstellung von Holz- und Zellstoff, Papier, Karton und Pappe	
17.11 *	Herstellung von Holz- und Zellstoff	A
17.12 *	Herstellung von Papier, Karton und Pappe	A
17.2	Herstellung von Waren aus Papier, Karton und Pappe	
17.21 *	Herstellung von Wellpapier und -pappe sowie von Verpackungsmitteln aus Papier, Karton und Pappe	A
17.22 *	Herstellung von Haushalts-, Hygiene und Toilettenartikeln aus Zellstoff, Papier und Pappe	A
17.23 *	Herstellung von Schreibwaren und Bürobedarf aus Papier, Karton und Pappe	A
17.24 *	Herstellung von Tapeten	A
17.29 *	Herstellung von sonstigen Waren aus Papier, Karton und Pappe	A
18	Herstellung von Druckerzeugnissen; Vervielfältigung von bespielten Ton-, Bild- und Datenträgern	
18.1	Herstellung von Druckerzeugnissen	
18.11	Drucken von Zeitungen	VG
18.12	Drucken a. n. g.	VG
18.13	Druck- und Mediovorstufe	VG
18.14	Binden von Druckerzeugnissen und damit verbundene Dienstleistungen	VG

Nr. der WZ 2008	Bezeichnung	Hauptgruppe
18.2	Vervielfältigung von bespielten Ton-, Bild- und Datenträgern	
18.20	Vervielfältigung von bespielten Ton-, Bild- und Datenträgern	VG
19	Kokerei und Mineralölverarbeitung	
19.1	Kokerei	
19.10	Kokerei	EN
19.2	Mineralölverarbeitung	
19.20	Mineralölverarbeitung	EN
20	Herstellung von chemischen Erzeugnissen	
20.1	Herstellung von chemischen Grundstoffen, Düngemitteln und Stickstoffverbindungen, Kunststoffen in Primärformen und synthetischem Kautschuk in Primärformen	
20.11	*	A
20.12	*	A
20.13	*	A
20.14	*	A
20.15	*	A
20.16	*	A
20.17	*	A
20.2	Herstellung von Schädlingsbekämpfungsmitteln, Pflanzenschutz- und Desinfektionsmitteln	
20.20	*	A
20.3	Herstellung von Anstrichmitteln, Druckfarben und Kitt	
20.30	*	A
20.4	Herstellung von Seifen, Wasch-, Reinigungs- und Körperpflegemitteln sowie von Duftstoffen	
20.41	*	VG
20.42	*	VG
20.5	Herstellung von sonstigen chemischen Erzeugnissen	
20.51	*	A
20.52	*	A
20.53	*	A
20.59	*	A
20.6	Herstellung von Chemiefasern	
20.60	*	A
21	Herstellung von pharmazeutischen Erzeugnissen	
21.1	Herstellung von pharmazeutischen Grundstoffen	
21.10	*	VG
21.2	Herstellung von pharmazeutischen Spezialitäten und sonstigen pharmazeutischen Erzeugnissen	
21.20	*	VG
22	Herstellung von Gummi- und Kunststoffwaren	
22.1	Herstellung von Gummiwaren	
22.11	Herstellung und Runderneuerung von Bereifungen	A
22.19	Herstellung von sonstigen Gummiwaren	A
22.2	Herstellung von Kunststoffwaren	
22.21	Herstellung von Platten, Folien, Schläuchen und Profilen aus Kunststoffen	A
22.22	Herstellung von Verpackungsmitteln aus Kunststoffen	A
22.23	Herstellung von Baubedarfsartikeln aus Kunststoffen	A
22.29	Herstellung von sonstigen Kunststoffwaren	A
23	Herstellung von Glas und Glaswaren, Keramik, Verarbeitung von Steinen und Erden	
23.1	Herstellung von Glas und Glaswaren	
23.11	Herstellung von Flachglas	A
23.12	Veredlung und Bearbeitung von Flachglas	A
23.13	Herstellung von Hohlglas	A
23.14	Herstellung von Glasfasern und Waren daraus	A
23.19	Herstellung, Veredlung und Bearbeitung von sonstigem Glas einschließlich technischen Glaswaren	A

Nr. der WZ 2008	Bezeichnung	Hauptgruppe
23.2	Herstellung von feuerfesten keramischen Werkstoffen und Waren	
23.20	Herstellung von feuerfesten keramischen Werkstoffen und Waren	A
23.3	Herstellung von keramischen Baumaterialien	
23.31	Herstellung von keramischen Wand- und Bodenfliesen und -platten	A
23.32	Herstellung von Ziegeln und sonstiger Baukeramik	A
23.4	Herstellung von sonstigen Porzellan- und keramischen Erzeugnissen	
23.41	Herstellung von keramischen Haushaltswaren und Ziergegenständen	A
23.42	Herstellung von Sanitärkeramik	A
23.43	Herstellung von Isolatoren und Isolierteilen aus Keramik	A
23.44	Herstellung von keramischen Erzeugnissen für sonstige technische Zwecke	A
23.49	Herstellung von sonstigen keramischen Erzeugnissen	A
23.5	Herstellung von Zement, Kalk und gebranntem Gips	
23.51	Herstellung von Zement	A
23.52	Herstellung von Kalk und gebranntem Gips	A
23.6	Herstellung von Erzeugnissen aus Beton, Zement und Gips	
23.61	Herstellung von Erzeugnissen aus Beton, Zement und Kalksandstein für den Bau	A
23.62	Herstellung von Gipserzeugnissen für den Bau	A
23.63	Herstellung von Frischbeton (Transportbeton)	A
23.64	Herstellung von Mörtel und anderem Beton (Trockenbeton)	A
23.65	Herstellung von Faserzementwaren	A
23.69	Herstellung von sonstigen Erzeugnissen aus Beton, Zement und Gips a. n. g.	A
23.7	Be- und Verarbeitung von Naturwerksteinen und Natursteinen a. n. g.	
23.70	Be- und Verarbeitung von Naturwerksteinen und Natursteinen a. n. g.	A
23.9	Herstellung von Schleifkörpern und Schleifmitteln auf Unterlage sowie sonstigen Erzeugnissen aus nichtmetallischen Mineralien a. n. g.	
23.91	Herstellung von Schleifkörpern und Schleifmitteln auf Unterlage	A
23.99	Herstellung von sonstigen Erzeugnissen aus nichtmetallischen Mineralien a. n. g.	A
24	Metallerzeugung und -bearbeitung	
24.1	Erzeugung von Roheisen, Stahl und Ferrolegierungen	
24.10	* Erzeugung von Roheisen, Stahl und Ferrolegierungen	A
24.2	Herstellung von Stahlrohren, Rohrform-, Rohrverschluss- und Rohrverbindungsstücken aus Stahl	
24.20	* Herstellung von Stahlrohren, Rohrform-, Rohrverschluss- und Rohrverbindungsstücken aus Stahl	A
24.3	Sonstige erste Bearbeitung von Eisen und Stahl	
24.31	* Herstellung von Blankstahl	A
24.32	* Herstellung von Kaltband mit einer Breite von weniger als 600 mm	A
24.33	* Herstellung von Kaltprofilen	A
24.34	* Herstellung von kaltgezogenem Draht	
24.4	Erzeugung und erste Bearbeitung von NE- Metallen	
24.41	* Erzeugung und erste Bearbeitung von Edelmetallen	A
24.42	* Erzeugung und erste Bearbeitung von Aluminium	A
24.43	* Erzeugung und erste Bearbeitung von Blei, Zink und Zinn	A
24.44	* Erzeugung und erste Bearbeitung von Kupfer	A
24.45	* Erzeugung und erste Bearbeitung von sonstigen NE- Metallen	A
24.46	* Aufbereitung von Kernbrennstoffen	A
24.5	Gießereien	
24.51	* Eisengießereien	A
24.52	* Stahlgießereien	A
24.53	* Leichtmetallgießereien	A
24.54	* Buntmetallgießereien	A
25	Herstellung von Metallerzeugnissen	
25.1	Stahl- und Leichtmetallbau	
25.11	* Herstellung von Metallkonstruktionen	B
25.12	* Herstellung von Ausbauelementen aus Metall	B
25.2	Herstellung von Metalltanks und -behältern; Herstellung von Heizkörpern und -kesseln für Zentralheizungen	
25.21	* Herstellung von Heizkörpern und -kesseln für Zentralheizungen	B
25.29	* Herstellung von Sammelbehältern, Tanks u. ä. Behältern aus Metall	B

Nr. der WZ 2008	Bezeichnung	Hauptgruppe
25.3	Herstellung von Dampfkesseln (ohne Zentralheizungskessel)	
25.30 *	Herstellung von Dampfkesseln (ohne Zentralheizungskessel)	B
25.4	Herstellung von Waffen und Munition	
25.40 *	Herstellung von Waffen und Munition	B
25.5	Herstellung von Schmiede-, Press-, Zieh- und Stanzteilen, gewalzten Ringen und pulvermetallurgischen Erzeugnissen	
25.50 *	Herstellung von Schmiede-, Press-, Zieh- und Stanzteilen, gewalzten Ringen und pulvermetallurgischen Erzeugnissen	A
25.6 *	Oberflächenveredlung und Wärmebehandlung, Mechanik, a. n. g.	
25.61 *	Oberflächenveredlung und Wärmebehandlung	A
25.62 *	Mechanik, a. n. g.	A
25.7	Herstellung von Schneidwaren, Werkzeugen, Schlössern und Beschlägen aus unedlen Metallen	
25.71 *	Herstellung von Schneidwaren und Bestecken aus unedlen Metallen	A
25.72 *	Herstellung von Schlössern und Beschlägen aus unedlen Metallen	A
25.73 *	Herstellung von Werkzeugen	A
25.9	Herstellung von sonstigen Metallwaren	
25.91 *	Herstellung von Fässern, Trommeln, Dosen, Eimern u. ä. Behältern aus Metall	A
25.92 *	Herstellung von Verpackungen und Verschlüssen aus Eisen, Stahl und NE- Metall	A
25.93 *	Herstellung von Drahtwaren, Ketten und Federn	A
25.94 *	Herstellung von Schrauben und Nieten	A
25.99 *	Herstellung von sonstigen Metallwaren a. n. g.	A
26	Herstellung von Datenverarbeitungsgeräten, elektronischen und optischen Erzeugnissen	
26.1	Herstellung von elektronischen Bauelementen und Leiterplatten	
26.11 *	Herstellung von elektronischen Bauelementen	A
26.12 *	Herstellung von bestückten Leiterplatten	A
26.2	Herstellung von Datenverarbeitungsgeräten und peripheren Geräten	
26.20 *	Herstellung von Datenverarbeitungsgeräten und peripheren Geräten	B
26.3	Herstellung von Geräten und Einrichtungen der Telekommunikationstechnik	
26.30 *	Herstellung von Geräten und Einrichtungen der Telekommunikationstechnik	B
26.4	Herstellung von Geräten der Unterhaltungselektronik	
26.40 *	Herstellung von Geräten der Unterhaltungselektronik	GG
26.5	Herstellung von Mess-, Kontroll-, Navigations- u. ä. Instrumenten und Vorrichtungen; Herstellung von Uhren	
26.51 *	Herstellung von Mess-, Kontroll-, Navigations- u. ä. Instrumenten und Vorrichtungen	B
26.52 *	Herstellung von Uhren	B
26.6	Herstellung von Bestrahlungs- und Elektrotherapiegeräten und elektromedizinischen Geräten	
26.60 *	Herstellung von Bestrahlungs- und Elektrotherapiegeräten und elektromedizinischen Geräten	B
26.7	Herstellung von optischen und fotografischen Instrumenten und Geräten	
26.70 *	Herstellung von optischen und fotografischen Instrumenten und Geräten	GG
26.8	Herstellung von magnetischen und optischen Datenträgern	
26.80 *	Herstellung von magnetischen und optischen Datenträgern	A
27	Herstellung von elektrischen Ausrüstungen	
27.1	Herstellung von Elektromotoren, Generatoren, Transformatoren, Elektrizitätsverteilungs- und -schalteinrichtungen	
27.11 *	Herstellung von Elektromotoren, Generatoren und Transformatoren	A
27.12 *	Herstellung von Elektrizitätsverteilungs- und -schalteinrichtungen	A
27.2	Herstellung von Batterien und Akkumulatoren	
27.20 *	Herstellung von Batterien und Akkumulatoren	A
27.3	Herstellung von Kabeln und elektrischem Installationsmaterial	
27.31 *	Herstellung von Glasfaserkabeln	A
27.32 *	Herstellung von sonstigen elektronischen und elektrischen Drähten und Kabeln	A
27.33 *	Herstellung von elektrischem Installationsmaterial	A
27.4	Herstellung von elektrischen Lampen und Leuchten	
27.40 *	Herstellung von elektrischen Lampen und Leuchten	A
27.5	Herstellung von Haushaltsgeräten	
27.51 *	Herstellung von elektrischen Haushaltsgeräten	GG
27.52 *	Herstellung von nicht elektrischen Haushaltsgeräten	GG

Nr. der WZ 2008	Bezeichnung	Hauptgruppe
27.9	Herstellung von sonstigen elektrischen Ausrüstungen und Geräten a. n. g.	
27.90 *	Herstellung von sonstigen elektrischen Ausrüstungen und Geräten a. n. g.	A
28	Maschinenbau	
28.1	Herstellung von nicht wirtschaftszweigspezifischen Maschinen	
28.11 *	Herstellung von Verbrennungsmotoren und Turbinen (ohne Motoren für Luft- und Straßenfahrzeuge)	B
28.12 *	Herstellung von hydraulischen und pneumatischen Komponenten und Systemen	B
28.13 *	Herstellung von Pumpen und Kompressoren a. n. g.	B
28.14 *	Herstellung von Armaturen a. n. g.	B
28.15 *	Herstellung von Lagern, Getrieben, Zahnrädern und Antriebselementen	B
28.2	Herstellung von sonstigen nicht wirtschaftszweigspezifischen Maschinen	
28.21 *	Herstellung von Öfen und Brennern	B
28.22 *	Herstellung von Hebezeugen und Fördermitteln	B
28.23 *	Herstellung von Büromaschinen (ohne Datenverarbeitungsgeräte und periphere Geräte)	B
28.24 *	Herstellung von handgeführten Werkzeugen mit Motorantrieb	B
28.25 *	Herstellung von kälte- und lufttechnischen Erzeugnissen, nicht für den Haushalt	B
28.29 *	Herstellung von sonstigen nicht wirtschaftszweigspezifischen Maschinen a. n. g.	B
28.3	Herstellung von land- und forstwirtschaftlichen Maschinen	
28.30 *	Herstellung von land- und forstwirtschaftlichen Maschinen	B
28.4	Herstellung von Werkzeugmaschinen	
28.41 *	Herstellung von Werkzeugmaschinen für die Metallbearbeitung	B
28.49 *	Herstellung von sonstigen Werkzeugmaschinen	B
28.9	Herstellung von Maschinen für sonstige bestimmte Wirtschaftszweige	
28.91 *	Herstellung von Maschinen für die Metallerzeugung, von Walzwerkseinrichtungen und Gießmaschinen	B
28.92 *	Herstellung von Bergwerks-, Bau- und Baustoffmaschinen	B
28.93 *	Herstellung von Maschinen für die Nahrungs- und Genussmittelerzeugung und die Tabakverarbeitung	B
28.94 *	Herstellung von Maschinen für die Textil- und Bekleidungsherstellung und die Lederverarbeitung	B
28.95 *	Herstellung von Maschinen für die Papiererzeugung und -verarbeitung	B
28.96 *	Herstellung von Maschinen für die Verarbeitung von Kunststoffen und Kautschuk	B
28.99 *	Herstellung von Maschinen für sonstige bestimmte Wirtschaftszweige a. n. g.	B
29	Herstellung von Kraftwagen und Kraftwagenteilen	
29.1	Herstellung von Kraftwagen und Kraftwagenmotoren	
29.10 *	Herstellung von Kraftwagen und Kraftwagenmotoren	B
29.2	Herstellung von Karosserien, Aufbauten und Anhängern	
29.20 *	Herstellung von Karosserien, Aufbauten und Anhängern	B
29.3	Herstellung von Teilen und Zubehör für Kraftwagen	
29.31 *	Herstellung elektrischer und elektronischer Ausrüstungsgegenstände für Kraftwagen	B
29.32 *	Herstellung von sonstigen Teilen und sonstigem Zubehör für Kraftwagen	B
30	Sonstiger Fahrzeugbau	
30.1	Schiff- und Bootsbau	
30.11 *	Schiffbau (ohne Boots- und Yachtbau)	B
30.12 *	Boots- und Yachtbau	B
30.2	Schienenfahrzeugbau	
30.20 *	Schienenfahrzeugbau	B
30.3	Luft- und Raumfahrzeugbau	
30.30 *	Luft- und Raumfahrzeugbau	B
30.4	Herstellung von militärischen Kampffahrzeugen	
30.40 *	Herstellung von militärischen Kampffahrzeugen	B
30.9	Herstellung von Fahrzeugen a. n. g.	
30.91 *	Herstellung von Krafträdern	GG
30.92 *	Herstellung von Fahrrädern sowie von Behindertenfahrzeugen	GG
30.99 *	Herstellung von sonstigen Fahrzeugen a. n. g.	GG

Nr. der WZ 2008	Bezeichnung	Hauptgruppe
31	Herstellung von Möbeln	
31.0	Herstellung von Möbeln	
31.01	Herstellung von Büro- und Ladenmöbeln	GG
31.02	Herstellung von Küchenmöbeln	GG
31.03	Herstellung von Matratzen	GG
31.09	Herstellung von sonstigen Möbeln	GG
32	Herstellung von sonstigen Waren	
32.1	Herstellung von Münzen, Schmuck und ähnlichen Erzeugnissen	
32.11	Herstellung von Münzen	GG
32.12	Herstellung von Schmuck, Gold- und Silberschmiedewaren (ohne Fantasieschmuck)	GG
32.13	Herstellung von Fantasieschmuck	GG
32.2	Herstellung von Musikinstrumenten	
32.20	Herstellung von Musikinstrumenten	GG
32.3	Herstellung von Sportgeräten	
32.30	Herstellung von Sportgeräten	VG
32.4	Herstellung von Spielwaren	
32.40	Herstellung von Spielwaren	VG
32.5	Herstellung von medizinischen und zahnmedizinischen Apparaten und Materialien	
32.50	Herstellung von medizinischen und zahnmedizinischen Apparaten und Materialien	B
32.9	Herstellung von Erzeugnissen a. n. g.	
32.91	Herstellung von Besen und Bürsten	VG
32.99	Herstellung von sonstigen Erzeugnissen a. n. g.	VG
33	Reparatur und Installation von Maschinen und Ausrüstungen	
33.1	Reparatur von Metallerzeugnissen, Maschinen und Ausrüstungen	
33.11	Reparatur von Metallerzeugnissen	B
33.12	Reparatur von Maschinen	B
33.13	Reparatur von elektronischen und optischen Geräten	B
33.14	Reparatur von elektrischen Ausrüstungen	B
33.15	Reparatur und Instandhaltung von Schiffen und Booten und Yachten	B
33.16	Reparatur und Instandhaltung von Luft- und Raumfahrzeugen	B
33.17	Reparatur und Instandhaltung von Fahrzeugen a. n. g.	B
33.19	Reparatur von sonstigen Ausrüstungen	B
33.2	Installation von Maschinen und Ausrüstungen a. n. g.	
33.20	Installation von Maschinen und Ausrüstungen a. n. g.	B

Hinweise zur Benutzung der Klassifikation der Wirtschaftszweige, Ausgabe 2008 (WZ 2008)

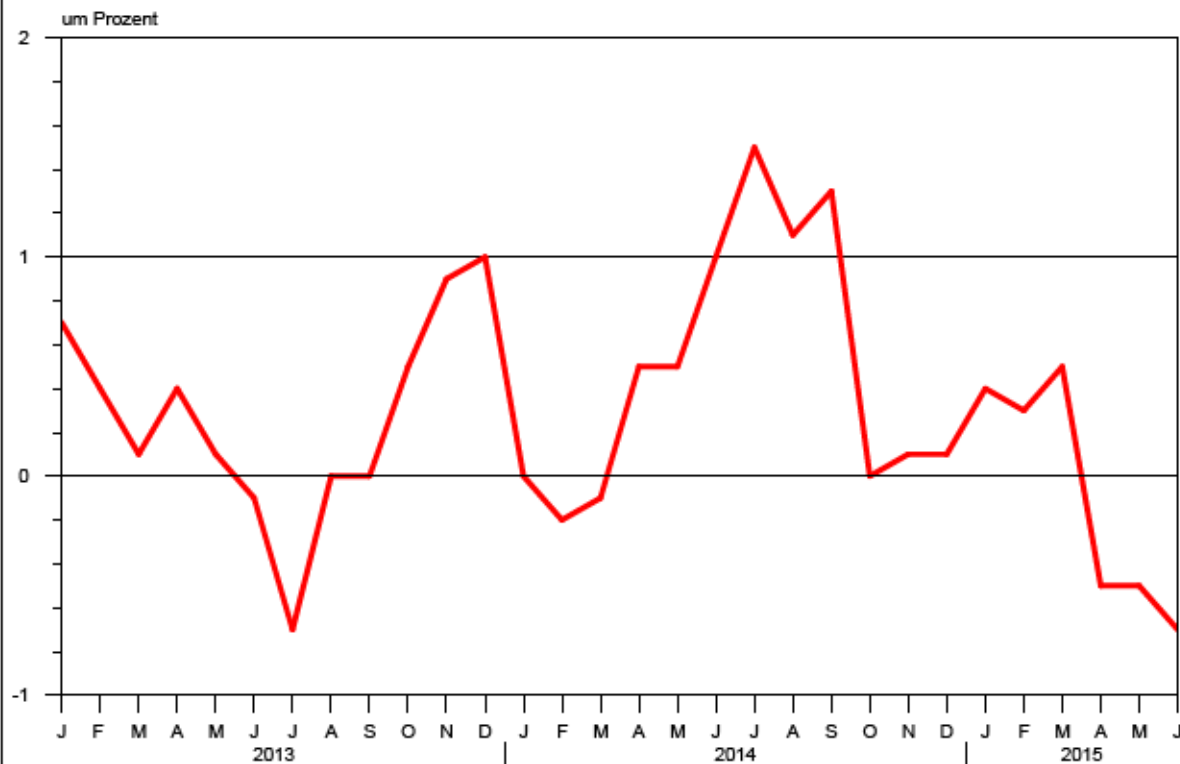
In der ersten Spalte sind die Buchstaben der Abschnitte sowie die Nummern der Abteilungen, Gruppen und Klassen der WZ 2008 angegeben. Die Reihenfolge der Wirtschaftszweige richtet sich nach der WZ 2008. In der zweiten Spalte ist die Bezeichnung des jeweiligen Wirtschaftszweiges angegeben.

In der dritten Spalte ist die Zuordnung der Klassen (Viersteller) der WZ 2008 zu den Hauptgruppen im Verarbeitenden Gewerbe sowie Bergbau und der Gewinnung von Steinen und Erden durch folgende Buchstaben gekennzeichnet:

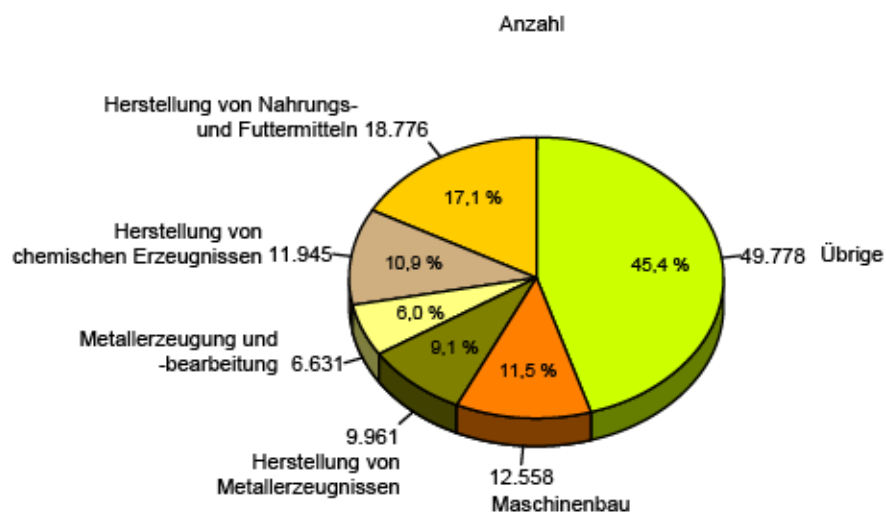
A = Vorleistungsgüterproduzenten, B = Investitionsgüterproduzenten, GG = Gebrauchsgüterproduzenten, VG = Verbrauchsgüterproduzenten, EN = Energie. Aus Geheimhaltungsgründen werden die Hauptgruppen A = Vorleistungsgüterproduzenten und EN = Energie zusammengefasst ausgewiesen.

Angaben zum Auftragseingang müssen nur für die mit einem * gekennzeichneten Wirtschaftszweige gemeldet werden.

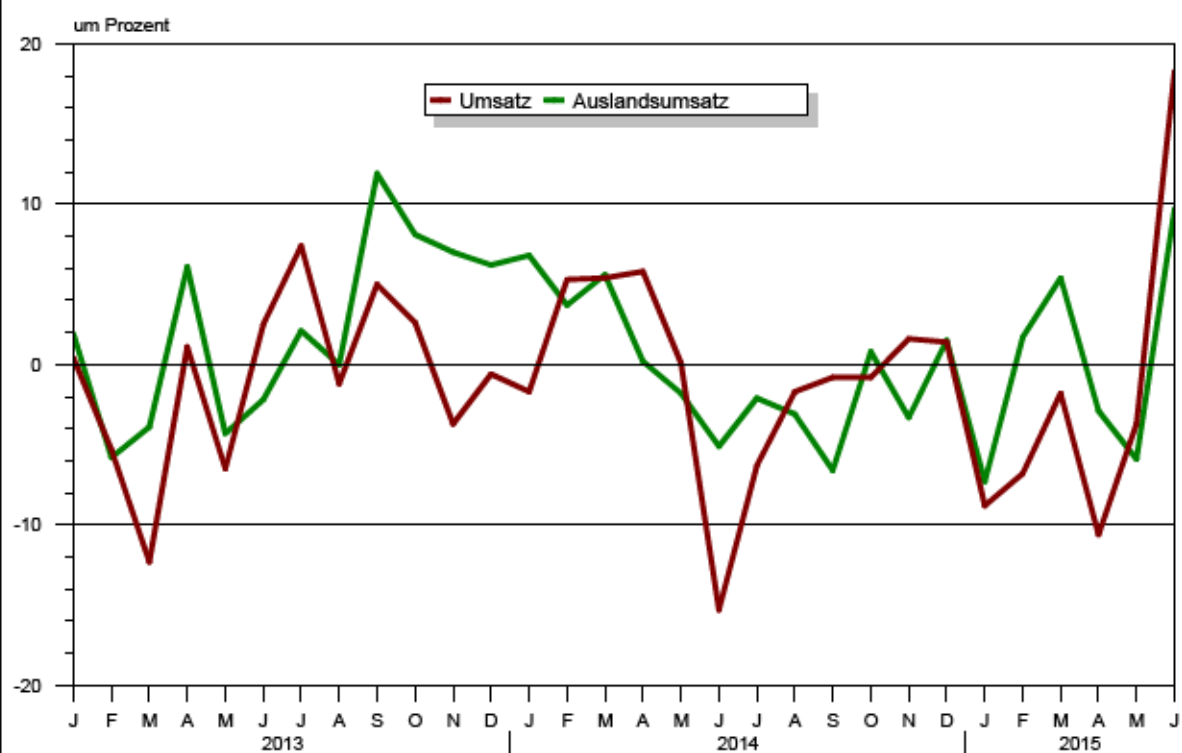
**Veränderung der Beschäftigtenzahl gegenüber dem Vorjahr
im Verarbeitenden Gewerbe sowie im Bergbau
und der Gewinnung von Steinen und Erden**



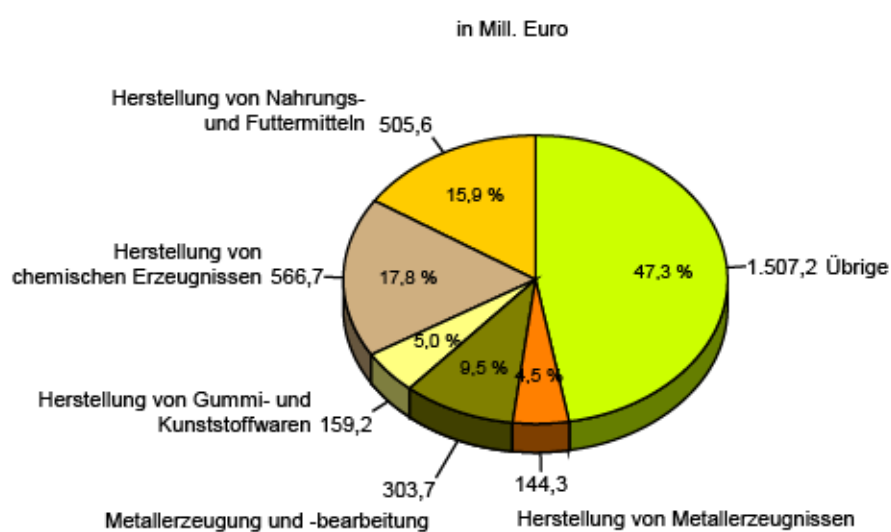
**Anteil der Beschäftigten
in ausgewählten Wirtschaftszweigen
im Juni 2015**



**Veränderung des Umsatzes und des Auslandsumsatzes gegenüber dem Vorjahr
im Verarbeitenden Gewerbe sowie im Bergbau
und der Gewinnung von Steinen und Erden**



**Anteil des Umsatzes
in ausgewählten Wirtschaftszweigen
im Juni 2015**



1. Ergebnisse der Betriebe¹⁾ im Verarbeitenden Gewerbe sowie im Bergbau und der Gewinnung von Steinen und Erden Sachsen - Anhalts
1.1 Betriebe im Verarbeitenden Gewerbe sowie im Bergbau und der Gewinnung von Steinen und Erden Sachsen-Anhalts - Jahr 2005 bis Juni 2015

Jahr Monat	Betriebe ²⁾	Beschäftigte ²⁾ insgesamt	Geleistete Arbeitsstunden	Entgelte ³⁾	Gesamtumsatz	
					insgesamt	dar. Ausland
	Anzahl		1 000		1 000 EUR	
2005	591	88 300	148 456	2 397 560	26 571 099	6 630 092
2006	597	90 597	153 463	2 458 972	30 710 889	8 345 895
2007	625	97 278	165 093	2 816 061	34 192 511	9 761 982
2008	654	103 132	174 147	3 039 218	35 530 951	10 579 722
2009	663	103 072	165 509	2 943 791	29 400 099	8 018 946
2010	658	103 141	171 244	3 088 441	34 801 295	9 574 897
2011	668	107 118	179 815	3 319 453	39 334 398	10 940 446
2012	684	109 186	181 825	3 477 621	38 619 002	10 561 719
2013	689	109 502	180 831	3 536 418	38 233 980	10 792 115
<u>2014</u>	686	110 034	180 959	3 687 225	37 971 662	10 743 231
Januar	680	109 450	15 307	291 830	2 976 070	866 236
Februar	680	109 324	14 902	284 665	3 007 398	835 166
März	680	109 307	15 618	301 032	3 329 296	934 256
April	692	110 234	15 218	303 417	3 400 618	925 022
Mai	692	110 112	14 927	311 107	3 110 668	869 006
Juni	692	110 374	14 831	313 651	2 692 829	862 161
Juli	688	110 064	15 711	302 476	3 205 478	909 220
August	688	110 482	14 435	290 677	3 221 794	874 898
September	688	111 118	15 654	297 747	3 410 806	938 117
Oktober	683	110 078	15 524	318 277	3 414 184	957 887
November	683	110 132	15 130	361 473	3 257 550	904 290
Dezember	683	109 737	13 703	310 872	2 944 972	866 972
<u>2015</u>
Januar	680	109 842	14 753	300 696	2 714 810	802 921
Februar	680	109 703	14 628	296 485	2 801 811	849 510
März	680	109 863	15 843	313 881	3 269 589	984 397
April	689	109 649	15 139	314 579	3 041 321	898 443
Mai	689	109 604	13 820	321 671	2 995 195	817 378
Juni	689	109 649	15 448	321 564	3 186 656	945 416
Juli
August
September
Oktober
November
Dezember

¹⁾ Betriebe mit 50 und mehr tätigen Personen

²⁾ bei Jahresangaben im Monatsdurchschnitt

³⁾ Bruttolohn- und Bruttogehaltsumme

1.2 Betriebe¹⁾ im Verarbeitenden Gewerbe Sachsen-Anhalts - Jahr 2005 bis Juni 2015

Jahr Monat	Betriebe ²⁾	Beschäftigte ²⁾ insgesamt	Geleistete Arbeitsstunden	Entgelte ³⁾	Gesamtumsatz	
					insgesamt	dar. Ausland
	Anzahl		1 000		1 000 EUR	
2005	580	83 869	141 484	2 232 932	25 763 589	.
2006	587	86 183	146 554	2 292 952	29 831 710	.
2007	616	93 135	158 666	2 655 175	33 450 128	.
2008	645	98 907	167 515	2 868 431	34 663 336	.
2009	654	98 776	159 032	2 766 397	28 544 980	.
2010	649	98 822	164 340	2 893 819	33 872 430	.
2011	660	104 319	175 464	3 197 498	38 783 669	.
2012	676	106 408	177 689	3 353 060	38 052 300	.
2013	680	106 688	176 649	3 412 376	37 669 185	.
<u>2014</u>	676	107 213	176 787	3 559 673	37 455 747	.
Januar	671	106 654	14 934	282 176	2 932 475	.
Februar	671	106 552	14 551	275 178	2 965 802	.
März	671	106 513	15 249	291 337	3 285 022	.
April	682	107 403	14 872	292 961	3 355 949	.
Mai	682	107 287	14 587	300 319	3 071 252	.
Juni	682	107 553	14 498	303 667	2 647 247	.
Juli	678	107 273	15 365	292 228	3 163 897	.
August	678	107 680	14 117	280 824	3 182 598	.
September	678	108 253	15 279	287 649	3 370 086	.
Oktober	673	107 220	15 165	303 626	3 365 885	.
November	673	107 278	14 775	349 785	3 216 557	.
Dezember	673	106 895	13 395	299 923	2 898 976	.
<u>2015</u>
Januar	670	107 001	14 394	290 575	2 669 450	.
Februar	670	106 865	14 277	286 275	2 756 347	.
März	670	107 032	15 459	303 665	3 230 062	.
April	679	106 822	14 788	304 007	3 002 186	.
Mai	679	106 789	13 512	309 882	2 956 217	.
Juni	679	106 848	15 082	311 376	3 139 218	.
Juli
August
September
Oktober
November
Dezember

¹⁾ Betriebe mit 50 und mehr tätigen Personen

²⁾ bei Jahresangaben im Monatsdurchschnitt

³⁾ Bruttolohn- und Bruttogehaltssumme

**1.3 Fachliche Betriebsteile, Beschäftigte und Umsatz im Verarbeitenden Gewerbe sowie
nach beteiligten**

Systematik- Nummer der WZ 2008	Abschnitt Abteilung Hauptgruppe	Fachliche Betriebs- teile	Beschäftigte insgesamt
		Anzahl	
B	Bergbau und Gewinnung von Steinen und Erden	22	4 078
05	Kohlenbergbau	4	1 586
06	Gewinnung von Erdöl und Erdgas	1	.
08	Gewinnung v. Steinen u. Erden, sonst. Bergbau	14	2 052
09	Erbringung von Dienstleistungen für den Bergbau und für die Gewinnung von Steinen und Erden	3	.
C	Verarbeitendes Gewerbe	872	103 ---
10	Herstellung von Nahrungs- und Futtermitteln	128	18 538
11	Getränkeherstellung	11	1 576
13	Herstellung von Textilien	7	594
16	Herstellung von Holz-, Flecht-, Korb- und Korkwaren (ohne Möbel)	12	1 459
17	Herstellung von Papier, Pappe und Waren daraus	19	2 426
18	Herstellung von Druckerzeugnissen; Vervielfältigung von bespielten Ton-, Bild- und Datenträgern	16	1 555
19	Kokerei und Mineralölverarbeitung	5	1 003
20	Herstellung von chemischen Erzeugnissen	105	10 265
21	Herstellung von pharmazeutischen Erzeugnissen	13	4 164
22	Herstellung von Gummi- und Kunststoffwaren	57	7 455
23	Herstellung von Glas und Glaswaren, Keramik, Verarbeitung von Steinen und Erden	61	6 426
24	Metallerzeugung und -bearbeitung	37	6 560
25	Herstellung von Metallerzeugnissen	127	9 910
26	Herstellung von Datenverarbeitungsgeräten, elektronischen und optischen Erzeugnissen	19	2 358
27	Herstellung von elektrischen Ausrüstungen	32	2 922
28	Maschinenbau	102	12 859
29	Herstellung von Kraftwagen und Kraftwagenteilen	21	2 729
30	Sonstiger Fahrzeugbau	13	2 729
31	Herstellung von Möbeln	12	1 746
32	Herstellung von sonstigen Waren	9	837
33	Reparatur und Installation von Maschinen und Ausrüstungen	66	5 418
	Vorleistungsgüterproduzenten und Energie	427	49 483
	Investitionsgüterproduzenten	276	29 919
	Gebrauchsgüterproduzenten	17	2 568
	Verbrauchsgüterproduzenten	174	25 637
B+C	Verarbeitendes Gewerbe sowie Bergbau und Gewinnung von Steinen und Erden insgesamt	894	107 ---

im Bergbau und der Gewinnung von Steinen und Erden Sachsen-Anhalts im Juni 2015
Wirtschaftszweigen

Umsatz					Systematik- Nummer der WZ 2008
insgesamt	Inland	Ausland	je Beschäftigten	Anteil Ausland an Gesamt	
1 000 EUR			EUR	%	
38 523	.	.	9 446	.	B
.	05
.	06
.	08
.	09
2 954 162	.	.	28 535	.	C
483 891	386 047	97 844	26 103	20,2	10
70 090	.	.	44 473	.	11
.	13
46 085	35 671	10 414	31 586	22,6	16
104 869	58 359	46 511	43 227	44,4	17
21 123	18 867	2 255	13 584	10,7	18
.	19
502 180	271 068	231 112	48 922	46,0	20
67 274	34 324	32 950	16 156	49,0	21
160 636	104 144	56 492	21 547	35,2	22
134 476	108 840	25 636	20 927	19,1	23
291 034	120 286	170 748	44 365	58,7	24
150 868	117 321	33 547	15 224	22,2	25
24 857	14 096	10 761	10 542	43,3	26
34 056	29 053	5 004	11 655	14,7	27
198 098	116 988	81 110	15 405	40,9	28
44 156	32 162	11 994	16 180	27,2	29
21 101	16 497	4 604	7 732	21,8	30
30 146	23 853	6 292	17 266	20,9	31
9 464	.	.	11 307	.	32
51 415	48 741	2 674	9 490	5,2	33
1 923 986	1 292 947	631 038	38 882	32,8	
408 712	289 445	119 267	13 661	29,2	
39 381	32 129	7 252	15 335	18,4	
620 606	486 794	133 812	24 207	21,6	
2 992 685	2 101 316	891 369	27 811	29,8	B+C

**1.4 Betriebe, Beschäftigte, Arbeitsstunden, Entgelte und Umsatz im Verarbeitenden
nach hauptbeteiligten**

Systematik- Nummer der WZ 2008	Abschnitt Abteilung Gruppe ausgewählte Klassen	Betriebe	Beschäftigte insgesamt	Geleistete Arbeits- stunden	Entgelte
		Anzahl		1 000	1 000 EUR
B	Bergbau und Gewinnung von Steinen und Erden	10	2 801	366	10 188
05	Kohlenbergbau	3	1 578	188	5 401
06	Gewinnung von Erdöl und Erdgas	1	.	.	.
08	Gewinnung von Steinen und Erden, sonstiger Bergbau	3	774	109	3 089
09	Erbringung von Dienstleistungen für den Bergbau und für die Gewinnung von Steinen und Erden	3	.	.	.
C	Verarbeitendes Gewerbe	679	106 848	15 082	311 376
10	Herstellung von Nahrungs- und Futtermitteln	104	18 776	2 660	40 612
10.1	Schlachten und Fleischverarbeitung	25	4 192	624	7 579
10.11	Schlachten (ohne Schlachten von Geflügel)	4	.	.	.
10.12	Schlachten von Geflügel	2	.	.	.
10.13	Fleischverarbeitung	19	2 728	406	4 529
10.2	Fischverarbeitung	1	.	.	.
10.3	Obst- und Gemüseverarbeitung	9	1 274	185	2 881
10.31	Kartoffelverarbeitung	2	.	.	.
10.32	Herstellung von Frucht- und Gemüsesäften	2	.	.	.
10.39	Sonstige Verarbeitung von Obst und Gemüse	5	750	109	1 565
10.4	Herstellung von pflanzlichen und tierischen Ölen und Fetten	2	.	.	.
10.41	Herstellung von Ölen und Fetten (ohne Margarine u.ä. Nahrungsfette)	1	.	.	.
10.42	Herstellung von Margarine u. ä. Nahrungsfetten	1	.	.	.
10.5	Milchverarbeitung	7	1 186	172	3 384
10.51	Milchverarbeitung (ohne Herstellung von Speiseeis)	7	1 186	172	3 384
10.6	Mahl- und Schälmlühlen, H.v. Stärke und Stärkeerzeugnissen	7	1 042	148	2 880
10.61	Mahl- und Schälmlühlen	5	.	.	.
10.62	Herstellung von Stärke und Stärkeerzeugnissen	2	.	.	.
10.7	Herstellung von Back- und Teigwaren	35	7 364	1 021	14 770
10.71	Herstellung von Backwaren (ohne Dauerbackwaren)	32	6 907	960	13 923
10.72	Herstellung von Dauerbackwaren	3	457	61	846
10.8	Herstellung von sonstigen Nahrungsmitteln	16	2 913	387	6 902
10.81	Herstellung von Zucker	3	.	.	.
10.82	Herstellung von Süßwaren (ohne Dauerbackwaren)	6	901	115	2 102
10.83	Verarbeitung von Kaffee und Tee, Herstellung von Kaffee-Ersatz	1	.	.	.
10.84	Herstellung von Würzmitteln und Soßen	1	.	.	.
10.85	Herstellung von Fertiggerichten	5	947	131	1 861
10.9	Herstellung von Futtermitteln	2	.	.	.
10.91	Herstellung von Futtermitteln für Nutztiere	1	.	.	.
10.92	Herstellung von Futtermitteln für sonstige Tiere	1	.	.	.
11	Getränkeherstellung	8	1 677	226	4 865
13	Herstellung von Textilien	6	591	77	1 455
16	Herstellung von Holz-, Flecht-, Korb- und Korkwaren (ohne Möbel)	11	1 526	216	4 347
17	Herstellung von Papier, Pappe und Waren daraus	17	2 485	344	8 140
18	H. v. Druckerzeugnissen; Vervielfältigung von bespielten Ton-, Bild- und Datenträgern	14	1 613	208	3 775
19	Kokerei und Mineralölverarbeitung	4	1 216	162	5 068

Gewerbe sowie im Bergbau und der Gewinnung von Steinen und Erden Sachsen-Anhalts im Juni 2015
Wirtschaftszweigen

Gesamtumsatz					Umsatz aus Eigenerzeugung		Systematik- Nummer der WZ 2008
insgesamt	Inland	Ausland			insgesamt	dar. Ausland	
		insgesamt	Eurozone	Nicht-Eurozone			
1 000 EUR							
47 438	38 592	.	B
.	05
.	06
.	08
.	09
3 139 218	2 954 092	.	C
505 558	404 323	101 235	61 482	39 753	483 914	100 475	10
184 674	176 337	.	10.1
.	10.11
.	10.12
36 456	29 197	.	10.13
.	10.2
42 021	30 383	11 637	10 514	1 123	40 876	11 637	10.3
.	10.31
.	10.32
21 723	16 692	5 032	.	.	20 579	5 032	10.39
.	10.4
.	10.41
.	10.42
57 680	41 033	16 647	11 626	5 021	54 766	16 641	10.5
57 680	41 033	16 647	11 626	5 021	54 766	16 641	10.51
39 854	29 589	10 266	6 367	3 898	39 821	10 266	10.6
.	10.61
.	10.62
71 910	60 666	11 243	7 791	3 452	69 050	10 996	10.7
66 875	64 166	.	10.71
5 035	4 884	.	10.72
81 830	61 080	20 750	.	.	75 475	20 245	10.8
.	10.81
10 500	9 008	1 492	.	.	8 282	987	10.82
.	10.83
.	10.84
15 817	15 393	.	10.85
.	10.9
.	10.91
.	10.92
64 148	56 449	.	11
.	13
46 983	36 467	10 516	9 337	1 179	46 197	10 456	16
110 839	59 796	51 043	22 681	28 362	105 375	46 545	17
22 525	20 253	2 272	1 643	629	20 757	2 202	18
.	19

**Noch 1.4 Betriebe, Beschäftigte, Arbeitsstunden, Entgelte und Umsatz im Verarbeitenden
nach hauptbeteiligten**

Systematik- Nummer der WZ 2008	Abschnitt Abteilung Gruppe ausgewählte Klassen	Betriebe	Beschäftigte insgesamt	Geleistete Arbeits- stunden	Entgelte
		Anzahl		1 000	1 000 EUR
20	Herstellung von chemischen Erzeugnissen	66	11 945	1 697	46 256
20.1	H. v. chem. Grundstoffen, Düngemitteln und Stickstoffverbindungen				
	Kunststoffen in Primärformen u. synth. Kautschuk in Primärformen	39	8 843	1 234	35 033
20.11	Herstellung von Industriegasen	2	.	.	.
20.13	H. v. sonstigen anorganischen Grundstoffen und Chemikalien	6	996	141	3 519
20.14	H. v. sonstigen organischen Grundstoffen und Chemikalien	15	2 739	387	11 580
20.15	H. v. Düngemitteln und Stickstoffverbindungen	2	.	.	.
20.16	Herstellung von Kunststoffen in Primärformen	13	1 521	207	5 300
20.17	Herstellung von synthetischem Kautschuk in Primärformen	1	.	.	.
20.2	H. v. Schädlingsbekämpfungs-, Pflanzenschutz- u. Desinfektions- mitteln	2	.	.	.
20.3	Herstellung von Anstrichmitteln, Druckfarben und Kitten	3	.	.	.
20.4	H. v. Seifen, Wasch-, Reinigungs- und Körperpflegemitteln sowie von Duftstoffen	8	1 045	167	2 565
20.41	Herstellung von Seifen, Wasch-, Reinigungs- und Poliermitteln	5	535	84	1 474
20.42	Herstellung von Körperpflegemitteln und Duftstoffen	3	510	84	1 091
20.5	Herstellung von sonstigen chemischen Erzeugnissen	14	1 425	208	6 846
20.51	Herstellung von pyrotechnischen Erzeugnissen	3	.	.	.
20.52	Herstellung von Klebstoffen	1	.	.	.
20.59	Herstellung von sonstigen chemischen Erzeugnissen a.n.g.	10	990	149	5 519
21	Herstellung von pharmazeutischen Erzeugnissen	10	4 523	619	16 930
22	Herstellung von Gummi- und Gummiwaren,	50	7 578	1 075	18 622
22.1	Herstellung von Gummiwaren	7	1 250	179	3 221
22.19	Herstellung von sonstigen Gummiwaren	7	1 250	179	3 221
22.2	Herstellung von Kunststoffwaren	43	6 328	896	15 402
22.21	H. v. Platten, Folien, Schläuchen und Profilen aus Kunststoffen	13	2 719	371	7 294
22.22	Herstellung von Verpackungsmitteln aus Kunststoffen	5	524	78	1 181
22.23	Herstellung von Baubedarfsartikeln aus Kunststoffen	9	804	127	1 882
22.29	Herstellung von sonstigen Kunststoffwaren	16	2 281	320	5 045
23	H. v. Glas und Glaswaren, Keramik, Verarbeitung v. Steinen und Erden	48	6 602	960	19 867
23.1	Herstellung von Glas und Glaswaren	11	2 156	295	7 038
23.11	Herstellung von Flachglas	4	1 015	147	2 834
23.12	Veredlung und Bearbeitung von Flachglas	4	426	53	978
23.13	Herstellung von Hohlglas	1	.	.	.
23.14	Herstellung von Glasfasern und Waren daraus	1	.	.	.
23.19	Herstellung, Veredlung und Bearbeitung von sonstigem Glas einschließlich technischer Glaswaren	1	.	.	.
23.2	Herstellung von feuerfesten keramischen Werkstoffen und Waren	1	.	.	.
23.3	Herstellung von keramischen Baumaterialien	5	572	95	1 617
23.31	Herstellung von keramischen Wand- und Bodenfliesen und -platten	2	.	.	.
23.32	Herstellung von Ziegeln und sonstiger Baukeramik	3	.	.	.
23.4	Herstellung von sonst. Porzellan- und keramischen Erzeugnissen	2	.	.	.
23.41	Herstellung von keramischen Haushaltswaren und Ziergegenständen	1	.	.	.
23.42	Herstellung von Sanitärkeramik	1	.	.	.
23.5	Herstellung von Zement, Kalk und gebranntem Gips	4	673	88	2 539
23.51	Herstellung von Zement	2	.	.	.
23.52	Herstellung von Kalk und gebranntem Gips	2	.	.	.
23.6	Herstellung von Erzeugnissen aus Beton, Zement und Gips	19	1 895	290	4 708
23.61	H. v. Erzeugnissen aus Beton, Zement u. Kalksandstein für den Bau	16	1 663	256	3 914
23.62	Herstellung von Gipserzeugnissen für den Bau	1	.	.	.
23.64	Herstellung von Mörtel und anderem Beton (Trockenbeton)	1	.	.	.
23.65	Herstellung von Faserzementwaren	1	.	.	.
23.7	Be- und Verarbeitung von Naturwerksteinen u. Natursteinen a.n.g.	2	.	.	.

Gewerbe sowie im Bergbau und der Gewinnung von Steinen und Erden Sachsen-Anhalts im Juni 2015
Wirtschaftszweigen

Gesamtumsatz					Umsatz aus Eigenerzeugung		Systematik- Nummer der WZ 2008
insgesamt	Inland	Ausland			insgesamt	dar. Ausland	
		insgesamt	Eurozone	Nicht-Eurozone			
1 000 EUR							
566 724	304 548	262 175	127 080	135 096	510 661	241 790	20
369 087	181 307	187 779	79 744	108 036	345 377	183 691	20.1
.	20.11
27 035	17 968	9 067	3 007	6 060	26 872	9 041	20.13
127 405	51 950	75 455	38 210	37 245	105 893	71 468	20.14
.	20.15
88 911	43 873	45 038	26 100	18 938	88 911	45 038	20.16
.	20.17
.	20.2
.	20.3
23 412	16 999	6 412	3 278	3 134	23 412	6 412	20.4
12 867	12 867	.	20.41
10 545	10 545	.	20.42
160 636	95 750	64 886	42 509	22 377	130 877	48 656	20.5
.	20.51
.	20.52
154 830	92 104	62 725	41 312	21 413	125 070	46 495	20.59
112 320	63 778	48 542	.	.	53 525	25 520	21
159 245	101 342	57 903	40 480	17 423	152 677	55 965	22
21 378	10 626	10 752	6 370	4 382	20 392	10 241	22.1
21 378	10 626	10 752	6 370	4 382	20 392	10 241	22.19
137 867	90 716	47 151	34 110	13 041	132 286	45 724	22.2
87 571	48 904	38 667	29 247	9 420	87 557	38 667	22.21
16 743	15 531	.	22.22
12 283	11 613	.	22.23
21 270	16 530	4 740	2 309	2 431	17 584	3 964	22.29
152 363	126 274	26 089	17 472	8 617	141 476	25 204	23
51 690	40 573	11 117	7 248	3 869	47 960	10 328	23.1
38 233	34 822	.	23.11
4 237	4 046	.	23.12
.	23.13
.	23.14
.	23.19
.	23.2
10 977	7 542	3 435	.	.	10 827	3 435	23.3
.	23.31
.	23.32
.	23.4
.	23.41
.	23.42
27 576	22 945	.	23.5
.	23.51
.	23.52
24 521	22 193	2 329	1 899	430	23 789	2 307	23.6
19 315	17 328	1 987	.	.	18 839	1 981	23.61
.	23.62
.	23.64
.	23.65
.	23.7

**Noch 1.4 Betriebe, Beschäftigte, Arbeitsstunden, Entgelte und Umsatz im Verarbeitenden
nach hauptbeteiligten**

Systematik- Nummer der WZ 2008	Abschnitt Abteilung Gruppe ausgewählte Klassen	Betriebe	Beschäftigte insgesamt	Geleistete Arbeits- stunden	Entgelte
		Anzahl		1 000	1 000 EUR
23.9	H. v. Schleifkörpern und Schleifmitteln auf Unterlage sowie sonstigen Erzeugnissen aus nichtmetallischen Mineralien a.n.g.	4	661	96	2 289
23.99	H. v. sonstigen Erzeugnissen aus nichtmetall. Mineralien a.n.g.	4	661	96	2 289
24	Metallerzeugung und -bearbeitung	29	6 631	829	23 027
24.1	Erzeugung aus Roheisen, Stahl und Ferrolegierungen	1	.	.	.
24.2	H. v. Stahlrohren, Rohrform-, Rohrverschluss- und Rohrverbindungs- stücken aus Stahl	5	.	.	.
24.3	Sonstige erste Bearbeitung von Eisen und Stahl	1	.	.	.
24.34	Herstellung von kaltgezogenem Draht	1	.	.	.
24.4	Erzeugung und erste Bearbeitung von NE- Metallen	10	2 699	328	10 528
24.42	Erzeugung und erste Bearbeitung von Aluminium	7	1 488	188	6 239
24.44	Erzeugung und erste Bearbeitung von Kupfer	2	.	.	.
24.45	Erzeugung und erste Bearbeitung von sonstigen NE - Metallen	1	.	.	.
24.5	Gießereien	12	2 218	282	7 275
24.51	Eisengießereien	4	.	.	.
24.52	Stahlgießereien	2	.	.	.
24.53	Leichtmetallgießereien	6	1 569	194	5 500
25	Herstellung von Metallerzeugnissen	99	9 961	1 443	26 191
25.1	Stahl- und Leichtmetallbau	43	4 487	638	11 772
25.11	Herstellung von Metallkonstruktionen	39	4 122	595	10 595
25.12	Herstellung aus Ausbauelementen aus Metall	4	365	43	1 176
25.2	Herstellung von Metalltanks und -behältern; Herstellung von Heiz- körpern und -kesseln für Zentralheizungen	5	367	50	728
25.29	Herstellung von Sammelbehältern, Tanks u. ä. Behältern aus Metall	5	367	50	728
25.3	Herstellung von Dampfkesseln (ohne Zentralheizungskessel)	1	.	.	.
25.4	Herstellung von Waffen und Munition	1	.	.	.
25.5	Herstellung von Schmiede-, Press-, Zieh- und Stanzteilen, gewalzten Ringen und pulvermetallurgischen Erzeugnissen	8	1 231	178	3 575
25.6	Oberflächenveredlung und Wärmebehandlung, Mechanik, a.n.g.	26	2 021	293	5 188
25.61	Oberflächenveredlung und Wärmebehandlung	11	936	134	2 599
25.62	Mechanik, a.n.g.	15	1 085	159	2 589
25.7	H. v. Schneidwaren, Werkzeugen, Schlössern u. Beschlägen aus unedlen Metallen	4	.	.	.
25.72	Herstellung von Schlössern und Beschlägen aus unedlen Metallen	2	.	.	.
25.73	Herstellung von Werkzeugen	2	.	.	.
25.9	Herstellung von sonstigen Metallwaren	11	1 307	199	3 386
25.92	H. v. Verpackungen u. Verschlüssen aus Eisen, Stahl und NE- Metall	1	.	.	.
25.93	Herstellung von Drahtwaren, Ketten und Federn	4	.	.	.
25.94	Herstellung von Schrauben und Nieten	1	.	.	.
25.99	Herstellung von sonstigen Metallwaren a.n.g.	5	563	85	1 252
26	H. v. Datenverarbeitungsgeräten, elektron. und opt. Erzeugnissen	18	2 344	338	6 134
26.1	Herstellung von elektronischen Bauelementen und Leiterplatten	4	561	83	1 583
26.11	Herstellung von elektronischen Bauelementen	3	.	.	.
26.12	Herstellung von bestückten Leiterplatten	1	.	.	.
26.3	H. v. Geräten und Einrichtungen der Telekommunikationstechnik	3	.	.	.
26.4	Herstellung von Geräten der Unterhaltungselektronik	1	.	.	.
26.5	H. v. Mess-, Kontroll-, Navigations- u.ä. Instrumenten und Vorrich- tungen; Herstellung von Uhren	10	1 101	151	2 955
26.51	Herstellung von Mess-, Kontroll-, Navigations- u.ä. Instrumenten und Vorrichtungen	10	1 101	151	2 955
27	Herstellung von elektrischen Ausrüstungen	24	2 999	396	8 457

Gewerbe sowie im Bergbau und der Gewinnung von Steinen und Erden Sachsen-Anhalts im Juni 2015
Wirtschaftszweigen

Gesamtumsatz					Umsatz aus Eigenerzeugung		Systematik- Nummer der WZ 2008
insgesamt	Inland	Ausland			insgesamt	dar. Ausland	
		insgesamt	Eurozone	Nicht-Eurozone			
1 000 EUR							
27 531	21 728	5 803	2 995	2 808	26 538	5 798	23.9
27 531	21 728	5 803	2 995	2 808	26 538	5 798	23.99
303 716	125 188	178 529	116 024	62 505	300 267	178 459	24
.	24.1
.	24.2
.	24.3
.	24.34
199 028	61 311	137 718	92 417	45 300	199 011	137 717	24.4
97 870	97 870	.	24.42
.	24.44
.	24.45
48 071	30 770	17 301	12 553	4 748	44 687	17 232	24.5
.	24.51
.	24.52
39 726	36 803	.	24.53
144 304	117 215	27 088	15 941	11 147	141 137	26 976	25
72 921	66 438	6 483	5 541	941	70 874	6 420	25.1
66 332	64 616	.	25.11
6 589	6 257	.	25.12
4 233	4 180	.	25.2
4 233	4 180	.	25.29
.	25.3
.	25.4
18 800	12 807	5 993	.	.	18 708	5 993	25.5
20 720	16 526	4 193	.	.	20 489	4 149	25.6
10 724	10 580	.	25.61
9 996	9 909	.	25.62
.	25.7
.	25.72
.	25.73
19 019	10 915	8 104	3 328	4 776	18 298	8 099	25.9
.	25.92
.	25.93
.	25.94
8 232	8 043	.	25.99
25 448	13 900	11 548	3 503	8 045	24 369	10 761	26
2 899	2 839	.	26.1
.	26.11
.	26.12
.	26.3
.	26.4
15 779	6 710	9 069	2 266	6 803	14 951	8 282	26.5
15 779	6 710	9 069	2 266	6 803	14 951	8 282	26.51
35 737	30 656	5 081	1 770	3 311	34 708	4 898	27

**Noch 1.4 Betriebe, Beschäftigte, Arbeitsstunden, Entgelte und Umsatz im Verarbeitenden
nach hauptbeteiligten**

Systematik- Nummer der WZ 2008	Abschnitt Abteilung Gruppe ausgewählte Klassen	Betriebe	Beschäftigte insgesamt	Geleistete Arbeits- stunden	Entgelte
		Anzahl		1 000	1 000 EUR
28	Maschinenbau	78	12 558	1 845	39 796
28.1	Herstellung von nicht wirtschaftszweigspezifischen Maschinen	25	5 812	866	19 147
28.11	H. v. Verbrennungsmotoren und Turbinen (ohne Motoren für Luft- und Straßenfahrzeuge)	6	1 687	245	5 597
28.12	H. v. hydraulischen und pneumatischen Komponenten und Systemen	5	1 184	177	4 481
28.13	Herstellung von Pumpen und Kompressen a.n.g.	4	852	133	3 161
28.14	Herstellung von Armaturen a.n.g.	4	550	85	1 644
28.15	H. v. Lagern, Getrieben, Zahnrädern und Antriebselementen	6	1 539	226	4 264
28.2	H. v. sonstigen nicht wirtschaftszweigspezifischen Maschinen	24	2 822	395	9 081
28.21	Herstellung von Öfen und Brennern	2	.	.	.
28.22	Herstellung von Hebezeugen und Fördermitteln	14	1 890	266	6 566
28.25	H. v. Kälte- u. Lufttechnischen Erzeugn., nicht für den Haushalt	4	.	.	.
28.29	H. v. sonst. nicht wirtschaftszweigspezifischen Maschinen a.n.g.	4	309	44	886
28.3	Herstellung von land- und forstwirtschaftlichen Maschinen	5	623	88	1 522
28.4	Herstellung von Werkzeugmaschinen	7	1 189	183	4 182
28.41	Herstellung von Werkzeugmaschinen für die Metallbearbeitung	5	.	.	.
28.49	Herstellung von sonstigen Werkzeugmaschinen	2	.	.	.
28.9	Herstellung von Maschinen für sonstige bestimmte Wirtschaftszweige	17	2 112	314	5 865
28.91	H. v. von Maschinen für die Metallerzeugung, von Walzwerksein- richtungen und Gießmaschinen	2	.	.	.
28.92	Herstellung von Bergwerks-, Bau- und Baustoffmaschinen	2	.	.	.
28.93	H. v. Maschinen für die Nahrungs- und Genussmittelerzeugung und die Tabakverarbeitung	1	.	.	.
28.94	H. v. Maschinen für die Textil- und Bekleidungsherstellung und die Lederverarbeitung	1	.	.	.
28.95	H. v. Maschinen für die Papiererzeugung und -verarbeitung	1	.	.	.
28.99	H. v. Maschinen für sonstige bestimmte Wirtschaftszweige a.n.g.	10	1 353	199	3 512
29	Herstellung von Kraftwagen und Kraftwagenteilen	15	2 989	465	7 630
30	Sonstiger Fahrzeugbau	11	2 650	381	6 655
31	Herstellung von Möbeln	12	1 766	251	4 225
32	Herstellung von sonstigen Waren	9	901	136	2 689
33	Reparatur und Installation von Maschinen und Ausrüstungen	46	5 517	755	16 634
33.1	Reparatur von Metallerzeugnissen, Maschinen und Ausrüstungen	25	2 600	344	8 283
33.11	Reparatur von Metallerzeugnissen	6	.	.	.
33.12	Reparatur von Maschinen	10	799	117	2 617
33.14	Reparatur von elektrischen Ausrüstungen	2	.	.	.
33.17	Reparatur und Instandhaltung von Fahrzeugen a.n.g.	7	978	119	2 975
33.2	Installation von Maschinen und Ausrüstungen a.n.g.	21	2 917	411	8 352
	Vorleistungsgüterproduzenten und Energie	315	49 691	6 892	159 945
	Investitionsgüterproduzenten	216	30 174	4 363	88 074
	Gebrauchsgüterproduzenten	16	2 569	370	5 536
	Verbrauchsgüterproduzenten	142	27 215	3 822	68 008
B+C	Verarbeitendes Gewerbe sowie Bergbau und Gewinnung von Steinen und Erden insgesamt	689	109 649	15 448	321 564

Gewerbe sowie im Bergbau und der Gewinnung von Steinen und Erden Sachsen-Anhalts im Juni 2015
Wirtschaftszweigen

Gesamtumsatz					Umsatz aus Eigenerzeugung		Systematik- Nummer der WZ 2008
insgesamt	Inland	Ausland			insgesamt	dar. Ausland	
		insgesamt	Eurozone	Nicht-Eurozone			
1 000 EUR							
197 625	116 213	81 412	33 902	47 509	194 335	80 425	28
100 004	60 144	39 860	19 508	20 352	97 229	39 010	28.1
29 989	12 996	16 992	8 211	8 781	29 989	16 992	28.11
12 405	12 405	.	28.12
.	28.13
.	28.14
30 810	21 362	9 448	.	.	30 810	9 448	28.15
35 976	16 248	19 727	7 143	12 584	35 976	19 727	28.2
.	28.21
29 698	12 104	17 594	.	.	29 698	17 594	28.22
.	28.25
2 182	2 182	.	28.29
8 009	3 891	4 118	.	.	7 842	4 081	28.3
28 703	28 703	.	28.4
.	28.41
.	28.49
24 933	13 899	11 034	4 823	6 211	24 585	10 934	28.9
.	28.91
.	28.92
.	28.93
.	28.94
.	28.95
16 384	10 112	6 273	3 053	3 220	16 098	6 211	28.99
46 787	34 827	11 960	9 031	2 929	46 375	11 953	29
20 593	16 025	4 568	2 747	1 821	20 593	4 568	30
32 499	26 206	6 292	.	.	30 146	6 292	31
9 814	9 510	.	32
52 676	50 213	2 463	1 514	949	52 308	2 445	33
21 116	19 610	1 506	.	.	20 982	1 487	33.1
.	33.11
9 770	9 743	.	33.12
.	33.14
4 488	3 938	550	.	.	4 382	550	33.17
31 561	30 603	957	.	.	31 326	957	33.2
2 038 749	1 371 167	667 581	381 464	286 117	1 944 761	639 512	
412 553	294 473	118 080	55 659	62 422	405 290	116 218	
41 962	34 746	7 216	6 859	357	39 179	7 216	
693 392	540 853	152 539	72 571	79 968	603 454	128 423	
3 186 656	2 241 240	945 416	516 552	428 863	2 992 685	891 369	B+C

**1.5 Beschäftigte, Arbeitsstunden, Entgelte und Umsatz in den Betrieben des Verarbeitenden
im Juni 2015 nach hauptbeteiligten Wirtschaftszweigen -**

Systematik- Nummer der WZ 2008	Abschnitt Abteilung Hauptgruppe	Beschäftigte insgesamt	
		Anzahl	um %
B	Bergbau und Gewinnung von Steinen und Erden	-20	-0,7
05	Kohlenbergbau	9	0,6
06	Gewinnung von Erdöl und Erdgas	.	.
08	Gewinnung v.Steinen u.Erden, sonst.Bergbau	-11	-1,4
09	Erbringung von Dienstleistungen für den Bergbau und für die Gewinnung von Steinen und Erden	.	.
C	Verarbeitendes Gewerbe	-705	-0,7
10	Herstellung von Nahrungs- und Futtermitteln	296	1,6
11	Getränkeherstellung	-78	-4,4
13	Herstellung von Textilien	84	16,6
16	Herstellung von Holz-, Flecht-, Korb- und Korkwaren (ohne Möbel)	-127	-7,7
17	Herstellung von Papier,Pappe und Waren daraus	39	1,6
18	Herstellung von Druckerzeugnissen; Vervielfältigung von bespielten Ton-, Bild- und Datenträgern	-115	-6,7
19	Kokerei und Mineralölverarbeitung	-59	-4,6
20	Herstellung von chemischen Erzeugnissen	69	0,6
21	Herstellung von pharmazeutischen Erzeugnissen	144	3,3
22	Herstellung von Gummi-und Kunststoffwaren	-104	-1,4
23	Herstellung von Glas und Glaswaren, Keramik, Verarbeitung von Steinen und Erden	79	1,2
24	Metallerzeugung und -bearbeitung	-156	-2,3
25	Herstellung von Metallerzeugnissen	-306	-3,0
26	Herstellung von Datenverarbeitungsgeräten, elektronischen und optischen Erzeugnissen	-746	-24,1
27	Herstellung von elektrischen Ausrüstungen	257	9,4
28	Maschinenbau	312	2,5
29	Herstellung von Kraftwagen und Kraftwagenteilen	179	6,4
30	Sonstiger Fahrzeugbau	-208	-7,3
31	Herstellung von Möbeln	75	4,4
32	Herstellung von sonstigen Waren	162	21,9
33	Reparatur und Installation von Maschinen und Ausrüstungen	-502	-8,3
	Vorleistungsgüterproduzenten und Energie	-697	-1,4
	Investitionsgüterproduzenten	-79	-0,3
	Gebrauchsgüterproduzenten	-113	-4,2
	Verbrauchsgüterproduzenten	164	0,6
B+C	Verarbeitendes Gewerbe sowie Bergbau und Gewinnung von Steinen und Erden insgesamt	-725	-0,7

Gewerbes sowie im Bergbau und der Gewinnung von Steinen und Erden Sachsen-Anhalts
Veränderung gegenüber dem Vorjahresmonat

Geleistete Arbeits- stunden	Entgelte	Gesamtumsatz			Umsatz aus Eigenerzeugung		Systematik- Nummer der WZ 2008
		insgesamt	Inland	Ausland	insgesamt	dar. Ausland	
um %							
10,1	2,0	4,1	.	.	7,2	.	B
13,6	2,0	05
.	06
9,9	3,3	08
.	09
4,0	2,5	18,6	.	.	19,3	.	C
2,5	3,3	-2,6	-5,3	9,9	-2,7	10,1	10
4,0	-1,0	3,3	.	.	3,9	.	11
8,7	4,3	13
4,1	4,5	1,3	4,1	-7,2	1,5	-7,1	16
1,5	2,7	12,4	16,8	7,6	13,1	7,9	17
-4,9	-7,8	-27,3	-6,8	-75,5	-30,6	-76,3	18
-5,2	-5,5	19
5,1	6,8	12,7	3,8	25,1	11,6	18,0	20
15,9	7,2	-7,0	-2,7	-12,0	-11,8	-14,4	21
1,2	-	-0,3	-0,7	0,3	-2,7	-1,8	22
6,0	4,9	10,6	8,7	20,8	10,6	20,9	23
0,2	-2,8	16,3	6,9	24,0	15,6	24,1	24
3,8	1,1	-1,5	-3,4	7,8	-1,5	9,1	25
-17,5	-23,4	-66,1	-29,1	-79,2	-66,7	-80,3	26
20,0	13,3	21,3	29,0	-10,8	20,0	-11,7	27
12,7	6,2	9,1	21,8	-5,0	10,1	-3,6	28
10,4	13,3	5,7	0,4	25,1	6,3	27,3	29
-4,7	-1,7	-17,0	-22,0	7,1	-17,0	7,1	30
11,1	5,9	5,7	0,7	33,5	5,7	33,5	31
33,4	24,5	22,2	.	.	25,6	.	32
-7,9	-5,9	-4,6	-4,7	-2,1	-4,4	-0,9	33
3,1	1,2	33,8	45,8	14,5	34,5	11,9	
6,7	3,9	3,7	3,9	3,0	4,2	4,2	
-4,1	-	-1,7	-1,7	-1,6	-2,1	-1,6	
4,2	4,2	-4,8	-5,3	-3,1	-5,4	-1,8	
4,2	2,5	18,3	22,4	9,7	19,1	8,6	B+C

1.6 Betriebe, Beschäftigte, Arbeitsstunden, Entgelte und Umsatz im Verarbeitenden Gewerbe sowie nach hauptbeteiligten

Systematik- Nummer der WZ 2008	Abschnitt Abteilung Hauptgruppe	Betriebe	Beschäftigte insgesamt	Geleistete Arbeits- stunden	Entgelte
		Anzahl		1 000	1 000 EUR
B	Bergbau und Gewinnung von Steinen und Erden	10	2 826	2 118	63 095
05	Kohlenbergbau	3	1 588	1 082	33 617
06	Gewinnung von Erdöl und Erdgas	1	.	.	.
08	Gewinnung v. Steinen u. Erden, sonst. Bergbau	3	788	626	18 273
09	Erbringung von Dienstleistungen für den Bergbau und für die Gewinnung von Steinen und Erden	3	.	.	.
C	Verarbeitendes Gewerbe	675	106 893	87 512	1 805 779
10	Herstellung von Nahrungs- und Futtermitteln	104	18 812	15 875	238 006
11	Getränkeherstellung	8	1 687	1 273	28 533
13	Herstellung von Textilien	6	531	426	8 755
16	Herstellung von Holz-, Flecht-, Korb- und Korkwaren (ohne Möbel)	11	1 504	1 192	22 548
17	Herstellung von Papier, Pappe und Waren daraus	17	2 477	2 000	48 566
18	Herstellung von Druckerzeugnissen; Vervielfältigung von Ton-, Bild- und Datenträgern	14	1 629	1 217	22 542
19	Kokerei und Mineralölverarbeitung	4	1 215	955	30 731
20	Herstellung von chemischen Erzeugnissen	66	11 924	9 973	281 856
21	Herstellung von pharmazeutischen Erzeugnissen	10	4 443	3 378	97 272
22	Herstellung von Gummi- und Kunststoffwaren	51	7 559	6 238	109 564
23	Herstellung von Glas und Glaswaren, Keramik, Verarbeitung von Steinen und Erden	47	6 530	5 493	111 614
24	Metallerzeugung und -bearbeitung	29	6 578	4 979	127 915
25	Herstellung von Metallerzeugnissen	99	9 909	8 259	147 323
26	Herstellung von Datenverarbeitungsgeräten, elektronischen und optischen Erzeugnissen	19	2 750	2 244	42 754
27	Herstellung von elektrischen Ausrüstungen	24	2 988	2 268	44 938
28	Maschinenbau	78	12 567	10 494	223 295
29	Herstellung von Kraftwagen und Kraftwagenteilen	15	2 986	2 675	44 836
30	Sonstiger Fahrzeugbau	11	2 702	2 217	40 206
31	Herstellung von Möbeln	12	1 741	1 392	23 834
32	Herstellung von sonstigen Waren	8	826	679	14 428
33	Reparatur und Installation von Maschinen und Ausrüstungen	46	5 537	4 285	96 265
	Vorleistungsgüterproduzenten und Energie	315	49 837	40 407	938 063
	Investitionsgüterproduzenten	214	30 152	24 803	502 907
	Gebrauchsgüterproduzenten	16	2 562	2 130	31 756
	Verbrauchsgüterproduzenten	141	27 168	22 291	396 150
B+C	Verarbeitendes Gewerbe sowie Bergbau und Gewinnung von Steinen und Erden insgesamt	685	109 718	89 630	1 868 875

im Bergbau und der Gewinnung von Steinen und Erden Sachsen-Anhalts im Zeitraum Januar bis Juni 2015
Wirtschaftszweigen

Gesamtumsatz					Umsatz aus Eigenerzeugung		Systematik- Nummer der WZ 2008
insgesamt	Inland	Ausland			insgesamt	dar. Ausland	
		insgesamt	Eurozone	Nicht-Eurozone			
1 000 EUR							
255 903	223 723	.	B
.	05
.	06
.	08
.	09
17 753 480	16 710 891	.	C
2 930 694	2 387 979	542 715	320 670	222 045	2 805 219	533 845	10
335 788	293 620	.	11
.	13
249 863	197 596	52 267	46 892	5 375	245 728	51 893	16
623 351	349 022	274 328	130 992	143 336	591 679	249 622	17
134 875	122 790	12 084	9 583	2 501	125 033	11 771	18
.	19
3 103 382	1 705 504	1 397 878	687 256	710 622	2 808 882	1 304 707	20
643 739	368 941	274 798	.	.	292 095	135 087	21
875 781	548 381	327 401	212 662	114 738	847 845	321 235	22
744 964	608 936	136 028	90 470	45 558	693 244	130 903	23
1 717 462	749 075	968 387	451 979	516 407	1 694 378	966 385	24
771 107	613 025	158 082	88 288	69 795	754 551	157 290	25
263 723	94 234	169 489	33 373	136 116	245 917	153 955	26
180 379	148 956	31 423	11 616	19 807	176 735	30 390	27
1 117 856	672 668	445 189	218 512	226 676	1 096 957	437 507	28
266 203	197 356	68 847	51 506	17 341	262 899	68 434	29
161 032	139 163	21 869	9 433	12 436	161 031	21 868	30
180 551	150 023	30 528	.	.	167 951	30 528	31
53 237	50 337	.	32
308 883	294 543	14 340	9 864	4 476	306 182	14 042	33
11 451 096	7 664 917	3 786 180	1 993 882	1 792 297	7 579 717	2 469 334	
2 348 641	1 702 389	646 251	339 067	307 184	2 303 894	633 285	
229 449	196 446	33 004	30 861	2 143	214 848	33 004	
3 980 197	3 147 565	832 631	391 198	441 434	3 452 861	682 548	
18 009 383	12 711 318	5 298 065	2 755 009	2 543 056	16 934 615	4 990 686	B+C

**1.7 Beschäftigte, Arbeitsstunden, Entgelte und Umsatz in den Betrieben des Verarbeitenden
Im Zeitraum Januar bis Juni 2015 nach hauptbeteiligten Wirtschaftszweigen**

Systematik- Nummer der WZ 2008	Abschnitt Abteilung Hauptgruppe	Beschäftigte im Monatsdurchschnitt insgesamt		Geleistete Arbeits- stunden	Entgelte
		Anzahl	um %		
B	Bergbau und Gewinnung von Steinen und Erden	19	0,7	0,3	5,0
05	Kohlenbergbau	23	1,5	1,0	4,8
06	Gewinnung von Erdöl und Erdgas
08	Gewinnung v. Steinen u. Erden, sonst. Bergbau	-2	-0,3	-1,5	5,9
09	Erbringung von Dienstleistungen für den Bergbau und für die Gewinnung von Steinen und Erden
C	Verarbeitendes Gewerbe	-101	-0,1	-1,3	3,4
10	Herstellung von Nahrungs- und Futtermitteln	392	2,1	0,8	8,7
11	Getränkeherstellung	-61	-3,5	-5,6	0,8
13	Herstellung von Textilien	-3	-0,4	-6,2	-2,6
16	Herstellung von Holz-, Flecht-, Korb- und Korkwaren (ohne Möbel)	-100	-6,2	-1,1	1,1
17	Herstellung von Papier, Pappe und Waren daraus	59	2,4	-3,6	6,9
18	Herstellung von Druckerzeugnissen; Vervielfältigung von Ton-, Bild- und Datenträgern	-80	-4,7	-9,8	-5,9
19	Kokerei und Mineralölverarbeitung	-70	-5,4	-5,9	-1,0
20	Herstellung von chemischen Erzeugnissen	56	0,5	-1,3	6,9
21	Herstellung von pharmazeutischen Erzeugnissen	124	2,8	1,7	4,9
22	Herstellung von Gummi- und Kunststoffwaren	69	0,9	-1,7	4,2
23	Herstellung von Glas und Glaswaren, Keramik, Verarbeitung von Steinen und Erden	77	1,2	0,9	4,4
24	Metallerzeugung und -bearbeitung	-332	-4,8	-5,8	-1,6
25	Herstellung von Metallerzeugnissen	-316	-3,1	-3,3	1,4
26	Herstellung von Datenverarbeitungsgeräten, elektronischen und optischen Erzeugnissen	-295	-9,7	-11,1	-16,6
27	Herstellung von elektrischen Ausrüstungen	272	10,0	11,9	13,7
28	Maschinenbau	297	2,4	2,4	4,1
29	Herstellung von Kraftwagen und Kraftwagenteilen	197	7,1	5,9	10,8
30	Sonstiger Fahrzeugbau	-93	-3,3	-8,8	-0,7
31	Herstellung von Möbeln	32	1,9	1,9	7,0
32	Herstellung von sonstigen Waren	96	13,2	11,5	15,7
33	Reparatur und Installation von Maschinen und Ausrüstungen	-423	-7,1	-9,2	-5,4
	Vorleistungsgüterproduzenten und Energie	-352	-0,7	-1,9	3,1
	Investitionsgüterproduzenten	177	0,6	-0,1	3,0
	Gebrauchsgüterproduzenten	-147	-5,4	-10,7	-0,8
	Verbrauchsgüterproduzenten	240	0,9	-0,6	5,4
B+C	Verarbeitendes Gewerbe sowie Bergbau und Gewinnung von Steinen und Erden insgesamt	-82	-0,1	-1,3	3,5

Gewerbes sowie im Bergbau und der Gewinnung von Steinen und Erden Sachsen-Anhalts
- Veränderung gegenüber dem Vorjahreszeitraum

Gesamtumsatz					Umsatz aus Eigenerzeugung		Systematik- Nummer der WZ 2008
insgesamt	Inland	Ausland			insgesamt	dar. Ausland	
		insgesamt	Eurozone	Nicht-Eurozone			
um %							
-1,2	-0,3	.	B
.	05
.	06
.	08
.	09
-2,8	-3,5	.	C
-7,7	-9,9	3,0	9,1	-4,7	-8,3	2,8	10
-2,2	-5,9	.	11
.	13
-7,9	-5,2	-17,0	-8,6	-54,0	-7,7	-17,1	16
-0,1	7,7	-8,5	6,1	-18,8	-0,6	-9,7	17
-27,9	-4,4	-79,4	-76,7	-85,7	-30,9	-79,9	18
.	19
3,2	-2,1	10,5	16,0	5,7	1,9	5,9	20
-2,7	2,8	-9,1	17,6	-15,3	-10,7	-17,7	21
-5,5	-10,3	3,6	3,4	4,0	-5,9	5,3	22
-1,4	-3,4	9,0	5,7	16,2	-1,5	10,6	23
6,7	3,9	8,9	-0,3	18,5	5,8	9,2	24
-7,8	-9,5	-0,7	12,9	-13,9	-7,7	-0,4	25
-34,3	-9,8	-42,9	-39,8	-43,7	-37,4	-47,3	26
7,2	10,8	-7,4	-9,1	-6,4	8,0	-7,6	27
-	7,0	-9,0	-5,1	-12,4	0,4	-8,3	28
5,3	0,7	21,2	30,8	-0,5	5,0	21,4	29
-16,7	-16,3	-19,0	-45,6	28,9	-16,7	-19,0	30
-0,1	-1,9	10,2	.	.	-0,6	10,2	31
10,1	10,3	.	32
-9,2	-2,9	-61,1	-70,8	46,5	-9,1	-61,6	33
-0,7	-2,4	3,0	6,6	-0,6	-31,8	-31,3	
-1,7	-0,6	-4,5	-2,7	-6,4	-1,4	-4,1	
-14,8	-12,7	-25,2	-23,7	-41,7	-15,5	-25,2	
-8,1	-8,3	-7,2	-2,0	-11,3	-10,1	-9,0	
-2,7	-3,9	0,1	3,6	-3,4	-3,5	-1,1	B+C

**1.8 Ausgewählte Berechnungskennziffern in Betrieben im Verarbeitenden Gewerbe
nach hauptbeteiligten**

Systematik- Nummer der WZ 2008	Abschnitt Abteilung Hauptgruppe	Beschäftigte je Betrieb	Geleistete Arbeitsstunden je Beschäftigten	Entgelte je geleisteter Arbeitsstunde
		Anzahl	h	EUR
B	Bergbau und Gewinnung von Steinen und Erden	280	131	28
05	Kohlenbergbau	526	119	29
06	Gewinnung von Erdöl und Erdgas	.	.	.
08	Gewinnung v. Steinen u. Erden, sonst. Bergbau	258	141	28
09	Erbringung von Dienstleistungen für den Bergbau und für die Gewinnung von Steinen und Erden	.	.	.
C	Verarbeitendes Gewerbe	157	141	21
10	Herstellung von Nahrungs- und Futtermitteln	181	142	15
11	Getränkeherstellung	210	135	21
13	Herstellung von Textilien	99	131	19
16	Herstellung von Holz-, Flecht-, Korb- und Korkwaren (ohne Möbel)	139	142	20
17	Herstellung von Papier, Pappe und Waren daraus	146	139	24
18	Herstellung von Druckerzeugnissen; Vervielfältigung von bespielten Ton-, Bild- und Datenträgern	115	129	18
19	Kokerei und Mineralölverarbeitung	304	133	31
20	Herstellung von chemischen Erzeugnissen	181	142	27
21	Herstellung von pharmazeutischen Erzeugnissen	452	137	27
22	Herstellung von Gummi- und Kunststoffwaren	152	142	17
23	Herstellung von Glas und Glaswaren, Keramik, Verarbeitung von Steinen und Erden	138	145	21
24	Metallerzeugung und -bearbeitung	229	125	28
25	Herstellung von Metallerzeugnissen	101	145	18
26	Herstellung von Datenverarbeitungsgeräten, elektronischen und optischen Erzeugnissen	130	144	18
27	Herstellung von elektrischen Ausrüstungen	125	132	21
28	Maschinenbau	161	147	22
29	Herstellung von Kraftwagen und Kraftwagenteilen	199	155	16
30	Sonstiger Fahrzeugbau	241	144	17
31	Herstellung von Möbeln	147	142	17
32	Herstellung von sonstigen Waren	100	151	20
33	Reparatur und Installation von Maschinen und Ausrüstungen	120	137	22
	Vorleistungsgüterproduzenten und Energie	158	139	23
	Investitionsgüterproduzenten	140	145	20
	Gebrauchsgüterproduzenten	161	144	15
	Verbrauchsgüterproduzenten	192	140	18
B+C	Verarbeitendes Gewerbe sowie Bergbau und Gewinnung von Steinen und Erden insgesamt	159	141	21

sowie im Bergbau und der Gewinnung von Steinen und Erden Sachsen-Anhalts im Juni 2015
Wirtschaftszweigen

Entgelte je Beschäftigten	Gesamtumsatz je Beschäftigten	Umsatz aus Eigenerzeu- gung je Beschäftigten	Anteile Entgelte an Gesamtumsatz	Anteile Auslands- umsatz an Gesamt- umsatz	Umsatz je geleisteter Arbeits- stunde	Systematik- Nummer der WZ 2008
EUR			%		EUR	
3 637	16 936	14 199	21	.	130	B
3 423	05
.	06
3 991	08
.	09
2 914	29 380	28 164	10	.	208	C
2 163	26 926	25 863	8	20	190	10
2 901	38 252	40 581	8	.	283	11
2 463	13
2 849	30 789	31 663	9	22	218	16
3 276	44 603	42 940	7	46	322	17
2 341	13 965	13 593	17	10	108	18
4 168	19
3 872	47 444	43 917	8	46	334	20
3 743	24 833	13 476	15	43	182	21
2 457	21 014	20 494	12	36	148	22
3 009	23 078	21 613	13	17	159	23
3 473	45 803	45 536	8	59	367	24
2 629	14 487	14 321	18	19	100	25
2 617	10 857	10 454	24	45	75	26
2 820	11 916	11 647	24	14	90	27
3 169	15 737	15 567	20	41	107	28
2 553	15 653	15 562	16	26	101	29
2 511	7 771	7 771	32	22	54	30
2 392	18 402	17 266	13	19	129	31
2 984	10 892	11 109	27	.	72	32
3 015	9 548	9 566	32	5	70	33
3 219	41 029	39 749	8	33	296	
2 919	13 672	13 535	21	29	95	
2 155	16 334	15 461	13	17	113	
2 499	25 478	23 030	10	22	181	
2 933	29 062	27 811	10	30	206	B+C

1.9 Auslandsumsatz nach Euro- und Nicht-Eurozone in Betrieben des Verarbeitenden Gewerbes sowie im Bergbau und der Gewinnung von Steinen und Erden Sachsen-Anhalts im Juni 2015 nach hauptbeteiligten Wirtschaftszweigen
- Veränderung gegenüber dem Vorjahresmonat

Systematik- Nummer der WZ 2008	Abschnitt Abteilung Hauptgruppe	Auslandsumsatz		
		Insgesamt	Eurozone	Nicht-Eurozone
		um %		
B	Bergbau und Gewinnung von Steinen und Erden	.	.	.
05	Kohlenbergbau	.	.	.
06	Gewinnung von Erdöl und Erdgas	.	.	.
08	Gewinnung v. Steinen u. Erden, sonst. Bergbau	.	.	.
09	Erbringung von Dienstleistungen für den Bergbau und Gewinnung von Steinen und Erden	.	.	.
C	Verarbeitendes Gewerbe	.	.	.
10	Herstellung von Nahrungs- und Futtermitteln	9,9	16,6	0,8
11	Getränkeherstellung	.	.	.
13	Herstellung von Textilien	.	.	.
16	Herstellung von Holz-, Flecht-, Korb- und Korkwaren (ohne Möbel)	-7,2	-3,4	-29,7
17	Herstellung von Papier, Pappe und Waren daraus	7,6	1,6	13,0
18	Herstellung von Druckerzeugnissen; Vervielfältigung von bespielten Ton-, Bild- und Datenträgern	-75,5	-74,9	-77,0
19	Kokerei und Mineralölverarbeitung	.	.	.
20	Herstellung von chemischen Erzeugnissen	25,1	40,4	13,4
21	Herstellung von pharmazeutischen Erzeugnissen	-12,0	15,3	-17,4
22	Herstellung von Gummi- und Kunststoffwaren	0,3	6,9	-12,3
23	Herstellung von Glas und Glaswaren, Keramik, Verarbeitung von Steinen und Erden	20,8	20,7	20,9
24	Metallerzeugung und -bearbeitung	24,0	54,7	-9,4
25	Herstellung von Metallerzeugnissen	7,8	11,0	3,6
26	Herstellung von Datenverarbeitungsgeräten, elektronischen und optischen Erzeugnissen	-79,2	-52,0	-83,3
27	Herstellung von elektrischen Ausrüstungen	-10,8	12,9	-19,8
28	Maschinenbau	-5,0	-21,5	11,8
29	Herstellung von Kraftwagen und Kraftwagenteilen	25,1	32,1	7,5
30	Sonstiger Fahrzeugbau	7,1	.	.
31	Herstellung von Möbeln	33,5	.	.
32	Herstellung von sonstigen Waren	.	.	.
33	Reparatur und Installation von Maschinen und Ausrüstungen	-2,1	-16,5	35,4
	Vorleistungsgüterproduzenten und Energie	14,5	37,6	-6,4
	Investitionsgüterproduzenten	3,0	-6,4	13,1
	Gebrauchsgüterproduzenten	-1,6	-0,2	-22,9
	Verbrauchsgüterproduzenten	-3,1	4,9	-9,3
B+C	Verarbeitendes Gewerbe sowie Bergbau und Gewinnung von Steinen und Erden insgesamt	9,7	25,1	-4,6

Ergebnisse nach Kreisen

2. Betriebe im Verarbeitenden Gewerbe sowie im Bergbau und der Gewinnung von Steinen und Erden

Lfd. Nr.	Kreisfreie Stadt Landkreis Land	Betriebe	Beschäftigte insgesamt	Geleistete Arbeitsstunden	Entgelte
		Anzahl		1 000	1 000 EUR
1	Dessau-Roßlau, Stadt	23	4 582	647	14 428
2	Halle (Saale), Stadt	24	3 511	473	10 793
3	Magdeburg, Stadt	39	6 795	947	21 078
4	Altmarkkreis Salzwedel	29	4 577	636	12 743
5	Anhalt-Bitterfeld	78	11 850	1 684	36 852
6	Börde	66	12 843	1 833	37 567
7	Burgenlandkreis	59	9 199	1 247	25 128
8	Harz	79	11 665	1 642	35 259
9	Jerichower Land	37	4 022	615	10 839
10	Mansfeld-Südharz	38	6 736	892	17 046
11	Saalekreis	68	10 378	1 486	35 156
12	Salzlandkreis	77	11 921	1 733	34 103
13	Stendal	22	4 157	556	10 290
14	Wittenberg	50	7 413	1 057	20 284
15	Sachsen-Anhalt	689	109 649	15 448	321 564

Sachsen-Anhalts im Juni 2015 nach kreisfreien Städten und Landkreisen

Gesamtumsatz					Lfd. Nr.
insgesamt	Inland	Ausland			
		insgesamt	Eurozone	Nicht-Eurozone	
1 000 EUR					
42 151	28 936	13 215	.	.	1
44 166	25 083	19 083	6 623	12 460	2
103 346	75 978	27 368	16 616	10 752	3
75 394	56 995	18 400	12 260	6 140	4
298 159	208 809	89 350	58 193	31 157	5
324 870	206 430	118 439	39 523	78 917	6
386 546	303 872	82 674	49 727	32 947	7
208 724	144 530	64 194	33 607	30 588	8
93 443	71 211	22 232	10 579	11 652	9
174 425	86 235	88 190	53 640	34 550	10
811 790	640 606	171 184	86 740	84 444	11
303 794	170 937	132 857	89 257	43 600	12
99 123	66 036	33 088	.	.	13
220 724	155 584	65 140	33 249	31 891	14
3 186 656	2 241 240	945 416	516 552	428 863	15

Veröffentlichungen ¹⁾ im Statistischen Landesamt Sachsen-Anhalt

Im Monat September 2015 erschienen:

Bestell-Nr.	Kennziffer/ Periodizität	Titel	Preis (in EUR)
1 Z 0 03	Z	Statistisches Monatsheft 9/15	5,50
3 A 1 15	A I, AVI - j/14	Ergebnisse des Mikrozensus - Ergebnisse nach Kreisen - 2014	5,00
3 B 3 04	B III - j/14	Personal an Hochschulen - Stand: 01.12.2014	4,00
3 C 3 01	C III - j/15	Viehbestände - Rinder und Schweine - Stand: Mai 2015	2,00
3 C 3 09	C III - j/15	Viehbestände - Schweine - Stand: 3. Mai 2015 - Endgültige Ergebnisse -	1,50
3 E 1 02	E I - m-5/15	Beschäftigte, Umsatz im Verarbeitenden Gewerbe sowie im Bergbau und der Gewinnung von Steinen und Erden - Mai 2015 - Vorläufige Ergebnisse Betriebe mit 50 und mehr tätigen Personen	5,00
3 E 2 01	E II, E III - m-6/15	Umsatz, Tätige Personen, Auftragseingang und Auftragsbestand im Baugewerbe Juni 2015	2,50
3 G 4 01	G IV - m-5/15	Gäste und Übernachtungen im Reiseverkehr, Beherbergungskapazität Mai 2015, Januar - Mai 2015 - Vorläufige Ergebnisse -	6,00
3 G 4 02	G IV - m-1/15	Entwicklung von Umsatz und Beschäftigten im Gastgewerbe - Januar 2015 -	1,50
3 G 4 02	G IV - m-2/15	Entwicklung von Umsatz und Beschäftigten im Gastgewerbe - Februar 2015 -	1,50
3 G 4 02	G IV - m-3/15	Entwicklung von Umsatz und Beschäftigten im Gastgewerbe - März 2015 -	1,50
3 H 1 05	H I - vj-2/15	Fahrgäste und Beförderungsleistungen im Schienennahverkehr und im gewerblichen Omnibusverkehr - II. Quartal 2015 -	1,50
3 H 2 01	H II - m-4/15	Binnenschifffahrt - April 2015 -	4,00
3 K 7 01	K VII - j/13	Wohngeld - Jahr 2013 -	2,50
3 K 7 01	K VII - j/14	Wohngeld - Jahr 2014 -	2,50
3 M 1 01	M I - vj-2/15	Verbraucherpreisindex - Juni 2015 -	5,00
3 Q 3 02	Q III - j/13	Waren, Bau- und Dienstleistungen für den Umweltschutz - Jahr 2013 -	3,50
3 Q 4 02	Q IV - j/14	Unfälle beim Umgang mit und bei der Beförderung von wassergefährdenden Stoffen - Jahr 2014 -	3,50

1) Veröffentlichung als PDF-Datei kostenfrei erhältlich - bei Bestellung bitte die erste Stelle der Bestellnummer durch eine „6“ ersetzen