


STATISTISCHE BERICHTE

B III
j/14

Bestellnummer:
3B303



Bildung

Akademische, staatliche und kirchliche Abschlussprüfungen

Prüfungsjahr 2014



SACHSEN-ANHALT

Statistisches Landesamt

Herausgabemonat: Juli 2015

Zu beziehen durch das

Statistische Landesamt Sachsen-Anhalt
Dezernat Öffentlichkeitsarbeit
Postfach 20 11 56
06012 Halle (Saale)

Preis: 7,00 EUR (kostenfrei als PDF-Datei verfügbar - Bestellnummer: 6B303)

Inhaltliche Verantwortung:

Dezernat: Bildung, Soziales, Gesundheit
Frau Leuchte
Telefon: 0345 2318-205

Auskünfte erhalten Sie unter:

Telefon: 0345 2318-777
Telefon: 0345 2318-715
Telefon: 0345 2318-716

Telefax: 0345 2318-913
Internet: <http://www.statistik.sachsen-anhalt.de>
E-Mail: info@stala.mi.sachsen-anhalt.de

Vertrieb:

Telefon: 0345 2318-718
E-Mail: shop@stala.mi.sachsen-anhalt.de

Druck: Statistisches Landesamt Sachsen-Anhalt

© Statistisches Landesamt Sachsen-Anhalt, Halle (Saale), 2015

Auszugsweise Vervielfältigung und Verbreitung mit Quellenangabe gestattet.

Bibliothek und Besucherdienst (Merseburger Straße 2):

Montag bis Freitag: 8:00 Uhr bis 12:00 Uhr - möglichst nach Vereinbarung

Telefon: 0345 2318-714
E-Mail: bibliothek@stala.mi.sachsen-anhalt.de

Statistischer Bericht

Akademische, staatliche und kirchliche
Abschlussprüfungen

Prüfungsjahr 2014

Land Sachsen-Anhalt

Inhaltsverzeichnis

	Seite
Vorbemerkungen	4
Begriffserläuterungen	4
Ergebnisse	6
Grafiken:	
1. Bestandene Abschlussprüfungen im Prüfungsjahr 2014 nach Prüfungsgruppen	8
2. Bestandene Abschlussprüfungen im Prüfungsjahr 2014 nach Fächergruppen	8
3. Abschlussprüfungen im Prüfungsjahr 2014 nach der Note der Abschlussprüfung	8
Übersicht:	
Hochschulen im Land Sachsen-Anhalt im Prüfungsjahr 2014	9
Tabellen:	
1. Bestandene Abschlussprüfungen im Prüfungsjahr 2014 nach Fächer- und Prüfungsgruppen je Hochschulart	10
2. Bestandene Abschlussprüfungen von Absolventinnen und Absolventen eines Erststudiums im Prüfungsjahr 2014 nach Fächer- und Prüfungsgruppen sowie Fachsemestern je Hochschulart	23
3. Bestandene Abschlussprüfungen im Prüfungsjahr 2014 nach Fächer- und Prüfungsgruppen und der Note der Abschlussprüfung je Hochschulart	32
4. Bestandene Abschlussprüfungen von Absolventinnen und Absolventen eines Erststudiums im Prüfungsjahr 2014 nach Fächer- und Prüfungsgruppen, Durchschnittsalter und Angaben zum Studienverlauf je Hochschulart	45
5. Bestandene Abschlussprüfungen von ausländischen Absolventinnen und Absolventen im Prüfungsjahr 2014 nach Staatsangehörigkeit und Fächergruppen (des 1. Studienfachs) an Hochschulen insgesamt	54
6. Endgültig nicht bestandene Abschlussprüfungen im Prüfungsjahr 2014 nach Fächer- und Prüfungsgruppen sowie Fachsemestern an Hochschulen insgesamt	60

Vorbemerkungen

Der vorliegende Bericht des Statistischen Landesamtes Sachsen-Anhalt basiert auf der Grundlage einer seit dem Wintersemester 1992/93 bundeseinheitlich bei allen Hochschulen zu den Abschlussprüfungen durchgeführten Erhebung. Er schließt an den Bericht für das Prüfungsjahr 2013 an und beinhaltet Daten zu den im Prüfungsjahr 2014 an den Hochschulen und Landesprüfungsämtern durchgeführten Abschlussprüfungen. Das Prüfungsjahr 2014 umfasst das Wintersemester 2013/14 und das Sommersemester 2014.

Rechtsgrundlage der durchgeführten Erhebung ist das Gesetz über die Statistik für das Hochschulwesen (Hochschulstatistikgesetz - HStatG) vom 02. November 1990 (BGBl. I S. 2414), zuletzt geändert durch Artikel 2 des Gesetzes vom 25. Juni 2005 (BGBl. I S. 1860).

Entsprechend der im HStatG festgelegten Auskunftspflicht wurden alle nach Landesrecht staatlich anerkannten Hochschulen (Universitäten, Theologischen Hochschulen und Kunsthochschulen), Fachhochschulen und Verwaltungsfachhochschulen (siehe Übersicht der Hochschulen des Landes Sachsen-Anhalt im Prüfungsjahr 2014, Seite 9) in die Erhebung einbezogen.

Die Erhebung der Daten wurde entsprechend den Festlegungen des HStatG als Individualmeldung bei den Hochschulverwaltungen durchgeführt. Die Aufbereitung der Einzeldaten und die Ergebniserhebung erfolgte im Statistischen Landesamt nach einem bundeseinheitlichen Programm. Alle Tabellen dieses Berichtes wurden aus bereinigten, endgültigen Daten zusammengestellt, die gleichermaßen auch für die Gewinnung von Bundesergebnissen Verwendung finden.

Das Statistische Landesamt kann bei Bedarf die im Bericht enthaltenen und weitere Kennziffern in umfangreichen Tiefengliederungen bereitstellen, sofern Geheimhaltungsbestimmungen nicht entgegenstehen.

Begriffserläuterungen

Abschlussprüfungen werden in der amtlichen Statistik durch Individualmeldungen der Prüfungsämter der Hochschulen bzw. Fakultäten sowie der staatlichen und kirchlichen Prüfungsämter nachgewiesen. Statistisch erfasst werden alle bestandenen oder endgültig nicht bestandenen Abschlussprüfungen und Promotionen.

Abschlussprüfungen sind alle Prüfungen, die ein Hochschulstudium abschließen, Vor- und Zwischenprüfungen werden in der Prüfungsstatistik nicht erfasst, wohl aber Abschlüsse von Aufbau-, Ergänzungs-, Zusatz- und Zweitstudiengängen. Desgleichen werden Abschlussprüfungen bei staatlichen oder kirchlichen Prüfungsämtern erfasst, nicht dagegen Laufbahnprüfungen wie die 2. Staatsprüfung als Abschluss der Referendarausbildung.

In den Tabellen dieses Berichtes wird z. T. nach Erst- und weiteren Abschlüssen unterschieden. Die Auswertung der Erstabschlüsse liefert Angaben zur Personenzahl der Hochschulabsolventen, die Gesamtzahl der Abschlussprüfungen liefert Fallzahlen, da ein Teil der Absolventen mehrere Prüfungen ablegt. Die Angaben in den Tabellen 2 und 5 zur Fachstudiendauer beziehen sich ausschließlich auf die Prüfungsabschlüsse eines Erststudiums, da unterschiedliche Anrechnungszeiten bei Zweitabschlüssen u. U. zu starken Verzerrungen bei der Fachstudiendauer führen.

Fächergruppen sind die Zusammenfassung mehrerer Studienbereiche zu 9 großen Gruppen. Für diese erfolgt der Nachweis der Abschlussprüfungen in diesem Bericht (bei mehreren Studienfächern) jeweils nach der Fächergruppe des 1. Studienfachs.

Studienbereiche sind die Zusammenfassung mehrerer verwandter Studienfächer der Studenten- und Prüfungsstatistik.

Studienfächer sind nach den Definitionen der Hochschulstatistik die in Prüfungsordnungen festgelegten, ggf. sinngemäß vereinheitlichten Bezeichnungen für wissenschaftliche oder künstlerische Disziplinen, in denen ein wissenschaftlicher oder künstlerischer Abschluss möglich ist. Für Zwecke der bundeseinheitlichen Studenten- und Prüfungsstatistik wird eine Fächersystematik benutzt, in der sehr spezielle hochschulinterne Studienfächer einer entsprechenden Schlüsselposition zugeordnet werden.

Hochschulsemester umfassen die gesamte Studienzeit an deutschen Hochschulen (einschließlich ehemalige DDR) mit laufendem Berichtssemester sowie Urlaubs- und Praxissemester.

Fachsemester sind im Hinblick auf die angestrebte Abschlussprüfung im Studiengang verbrachte Semester einschließlich des Berichtssemesters und eventuell von der Hochschule für das Studium anerkannte Semester aus anderen Studiengängen im In- und Ausland.

Prüfungsgruppen sind Zusammenfassungen von Abschlussprüfungen. In dem vorliegenden Bericht werden die Abschlussprüfungen je Fächergruppe und Prüfungsgruppe nachgewiesen. Im Zuge der Umsetzung des „Bologna-Abkommens“ (das Studiensystem in Europa zu vereinheitlichen) werden im Land Sachsen-Anhalt zunehmend die Diplom- und Magisterstudiengänge durch die neuen Hochschulabschlüsse Bachelor und Master abgelöst. Im Prüfungsjahr 2014 wurden an den Hochschulen Sachsen-Anhalts bzw. vor den Landesprüfungsämtern in folgenden Prüfungsgruppen Abschlussprüfungen abgelegt:

- **Universitärer Abschluss (ohne LA)**
(Magister, Lizentiat, Diplom (U), Bachelor und Master an Universitäten, Kirchliche Prüfung, Staatsexamen/1. Staatsprüfung ohne staatliche Laufbahnprüfung an Verw. FH, Fakultätsprüfung)
- **Promotionen**
ohne und mit vorausgesetzter Abschlussprüfung

Lehramtsabschlüsse

- **LA/BA/MA Grund- und Hauptschulen/Primarstufe**
(beinhaltet in Sachsen-Anhalt nur Lehramt an Grundschulen)
- **LA/BA/MA Realschulen/Sekundarstufe I**
(beinhaltet in Sachsen-Anhalt nur Lehramt an Sekundarschulen)
- **LA/BA/MA Gymnasien/Sekundarstufe II, allgemeinbildende Schulen**
(in Sachsen-Anhalt nur Lehramt an Gymnasien)
- **LA/BA/MA Sonderschulen/Förderschulen**

- **LA/BA/MA Berufliche Schulen/Sekundarstufe II, berufliche Schulen**
(in Sachsen-Anhalt nur Lehramt an Beruflichen Schulen)
- **Künstlerischer Abschluss**
(Diplom (KH), Kirchenmusikprüfung, Bachelor und Master an KH)
- **Fachhochschulabschluss**
(Diplom (FH), Bachelor und Master an Fachhochschulen, Staatliche Laufbahnprüfung (VerwFH)),
- **Sonstige Abschlüsse**
(sonstige Abschlüsse/ Zertifikate u.a. in Aufbau-, Ergänzungs- und Erweiterungsstudiengängen)

Bei den unter "Sonstige deutsche Hochschulen" nachgewiesenen Abschlussprüfungen handelt es sich bis 1997 um Lehramtsprüfungen vor dem Landesprüfungsamt für Lehrämter Sachsen-Anhalt in Sozialkunde ohne Einschreibung an einer sachsen-anhaltischen Hochschule und im Jahr 2000 um Studierende, die in Sachsen-Anhalt nur ihre Prüfung abgelegt haben, aber an einer Hochschule in einem anderen Bundesland eingeschrieben waren.

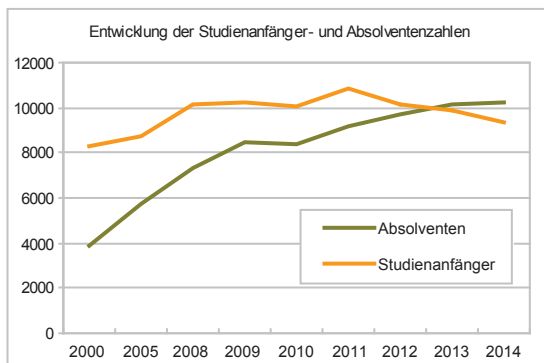
Zeichenerklärung/Abkürzungen

-	=	nichts vorhanden
i	=	insgesamt
m	=	männlich
w	=	weiblich
LA	=	Lehramt
LA/BA/MA	=	Lehramts-, Bachelor- und Masterprüfungen
U	=	Universität
KH	=	Kunsthochschule
FH	=	Fachhochschule
Verw. FH	=	Verwaltungsfachhochschule

Ergebnisse

Im Prüfungsjahr 2014, es umfasst das Wintersemester 2013/14 und das Sommersemester 2014, erhöhte sich die Zahl der Hochschulabsolventen nur unwesentlich gegenüber dem Vorjahr (10 185) und liegt jetzt bei 10 227 Abschlüssen. Im Prüfungsjahr 2014 waren 65,3 % Abschlüsse eines Erststudiums, 29,3 % eines Zweit-, Ergänzungs-, Erweiterungs- bzw. Aufbaustudiums und 5,4 % erwarben einen Dokortitel.

Der Frauenanteil an den gesamten Prüfungen liegt aktuell bei 51,9 %. Überdurchschnittlich hoch ist der Frauenanteil bei den Lehramtsprüfungen (66,8 %) und bei den Künstlerischen Abschlüssen (63,3 %).



An Sachsen-Anhalts Hochschulen haben 1 140 ausländische Studierende erfolgreich ein Studium abgeschlossen, 69 waren dagegen nicht erfolgreich, und für 37,6 % war es ein Erststudium.

Anteilig an der jeweiligen Gesamtzahl der Studierenden ist 2014 eine leicht erhöhte Durchfallquote bei den ausländischen Studierenden zu sehen.

Bei den Benotungen haben 79,4 % der Absolventen ihr Studium mit „gut“ oder besser bestanden. Davon waren 54 % Frauen und je schlechter die Note umso größer war der Anteil der Männer.

Bei den Promotionen liegt der Anteil mit „gut“ oder besser bestanden mit 97,3 % erwartungsgemäß höher.

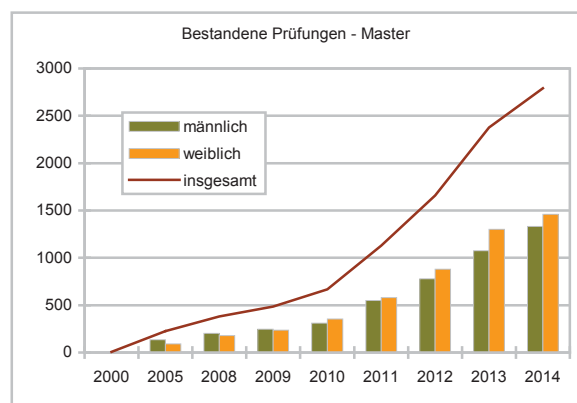
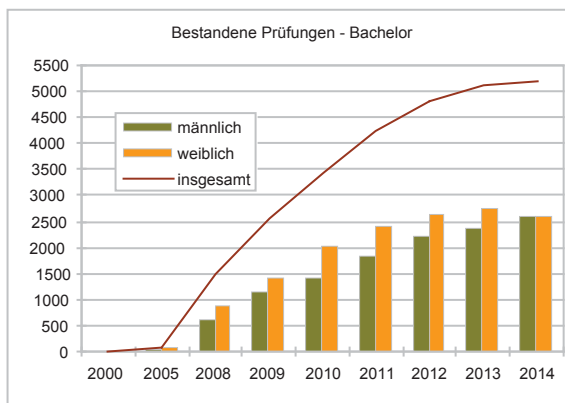
Während die Gesamtzahl der Prüfungen fast gleich blieb, verringerte sich aber der Anteil der nicht bestanden Prüfungen auf 4,5 % (Vorjahr 5,0 %). Der Hauptanteil waren wie schon in den Vorjahren Bachelorabschlüsse in den Studienfächern BWL und Maschinenbau/-wesen.

Bei den Prüfungen im Jahr 2014 waren die Frauen wieder jünger als die Männer. Innerhalb der Regelstudienzeit lagen wie 2013 etwa 1/3 der Abschlüsse und auch hier waren mehr als die Hälfte (54,8 %) weiblich.

Bestandene Abschlussprüfungen in ausgewählten Fächergruppen und Jahren nach der Qualität

Fächergruppe	Bestandene Abschlussprüfungen insgesamt				Anteil an der Note: gut und besser*			
	2000	2005	2010	2014	2000	2005	2010	2014
Rechts-, Wirtschafts- und Sozialwissenschaften	1 500	2 008	2 800	3 034	63,4	54,8	71,1	71,4
Ingenieurwissenschaften	548	859	1 345	2 203	76,8	60,8	75,1	78,1
Sprach- und Kulturwissenschaften	567	890	1 379	1 568	70,1	77,6	91,4	93,0
Mathematik, Naturwissenschaften	521	839	1 300	1 410	78,7	79,9	84,4	77,0

* Anteil an der Fächergruppe in %



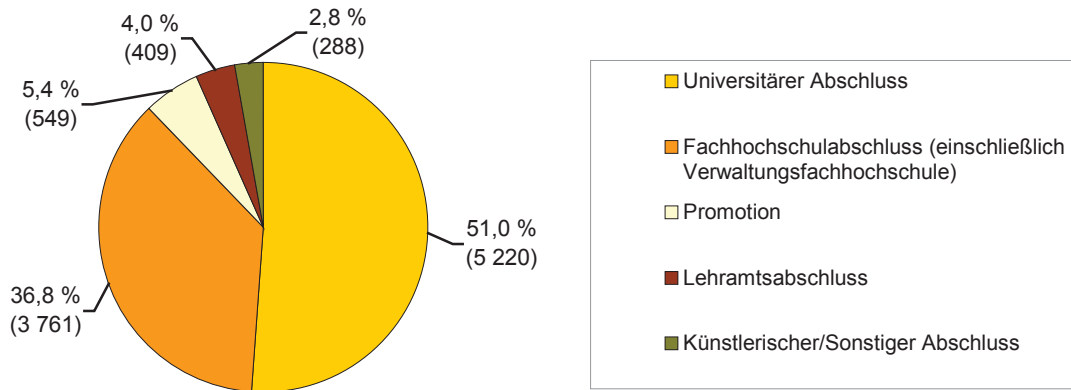
Bestandene Abschlussprüfungen seit dem Prüfungsjahr 1993 nach Hochschularten

Prüfungsjahr	Abschluss- prüfungen insgesamt ¹⁾	Bestandene Abschlussprüfungen an				
		Universitäten ²⁾	Theologischen Hochschulen	Kunst- hochschulen	Fach- hochschulen	Verwaltungsfach- hochschulen
			Insgesamt			
1993	3 168	2 776	-	43	349	-
1994	3 581	2 647	3	62	615	109
1995	3 913	2 703	4	78	676	414
1996	4 813	3 271	28	91	948	444
1997	4 135	2 406	65	76	1 155	403
1998	3 863	2 041	25	91	1 334	372
1999	3 958	2 177	35	96	1 484	166
2000	3 920	2 068	26	89	1 616	119
2001	4 039	2 124	32	115	1 692	75
2002	4 530	2 195	24	123	2 137	51
2003	4 618	2 370	16	127	2 057	48
2004	5 026	2 397	27	109	2 423	70
2005	5 692	2 842	22	99	2 604	125
2006	5 860	2 821	42	131	2 770	96
2007	6 053	2 736	41	110	3 085	81
2008	7 346	3 058	43	149	4 007	89
2009	8 428	4 299	32	213	3 834	50
2010	8 379	4 850	31	243	3 193	62
2011	9 193	5 284	25	255	3 493	136
2012	9 675	5 596	32	221	3 712	114
2013	10 185	6 010	38	240	3 796	101
2014	10 227	6 131	42	242	3 682	130
			darunter Erststudium			
1993	2 822	2 430	-	43	349	-
1994	2 919	2 130	3	62	615	109
1995	3 241	2 224	4	78	620	315
1996	3 905	2 644	28	89	799	345
1997	3 329	1 701	64	74	1 119	371
1998	3 121	1 384	24	90	1 266	357
1999	3 123	1 432	34	96	1 412	149
2000	3 056	1 270	24	85	1 559	116
2001	3 149	1 362	31	99	1 583	73
2002	3 603	1 401	18	119	2 018	47
2003	3 741	1 599	15	121	1 959	47
2004	4 225	1 746	26	104	2 279	70
2005	4 691	2 016	22	96	2 433	124
2006	4 852	2 125	42	121	2 472	92
2007	5 023	1 999	32	106	2 806	80
2008	6 275	2 367	28	138	3 655	87
2009	7 254	3 472	23	188	3 523	48
2010	6 948	3 947	20	221	2 700	60
2011	7 365	4 257	12	196	2 768	132
2012	7 288	4 175	11	151	2 840	111
2013	7 056	4 054	16	145	2 743	98
2014	6 680	3 856	21	150	2 527	126

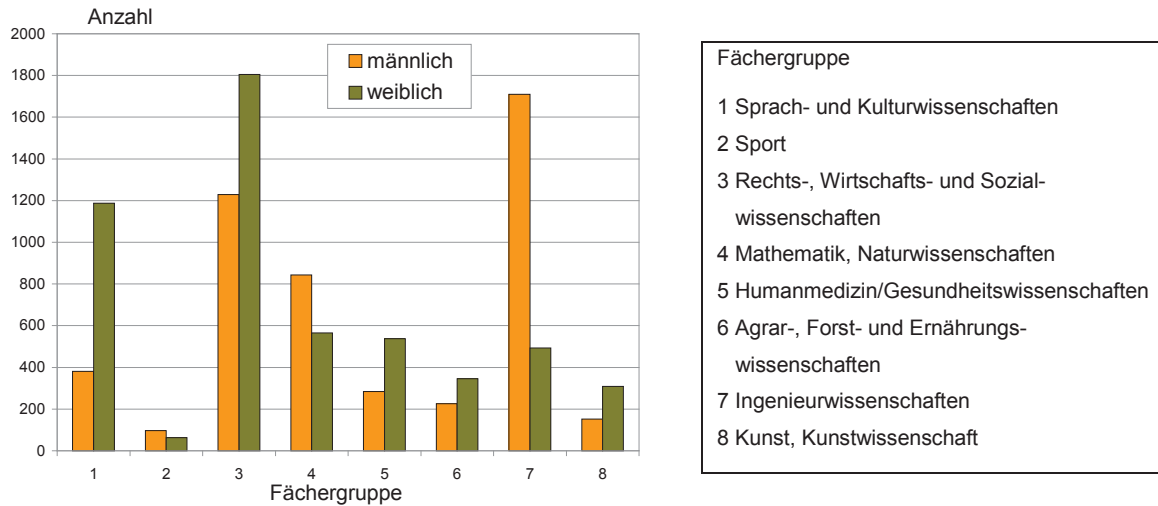
1) einschließlich von 1994-1997, 2000 und 2001 Abschlüsse an Sonstigen deutschen Hochschulen, siehe auch Erläuterungen S.5

2) einschließlich Pädagogische Hochschulen

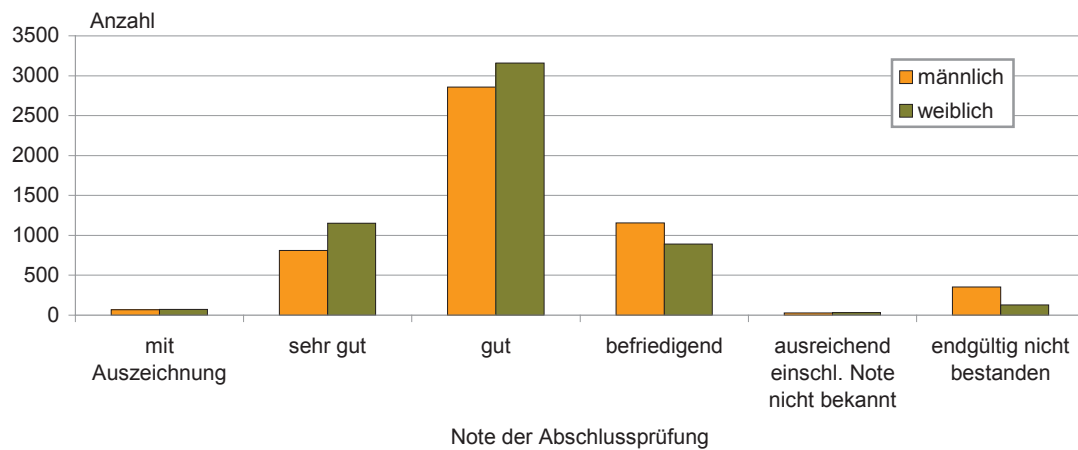
1. Bestandene Abschlussprüfungen im Prüfungsjahr 2014 nach Prüfungsgruppen



2. Bestandene Abschlussprüfungen im Prüfungsjahr 2014 nach Fächergruppen



3. Abschlussprüfungen im Prüfungsjahr 2014 nach der Note der Abschlussprüfung



Übersicht:

Hochschulen im Land Sachsen-Anhalt im Prüfungsjahr 2014

Universitäten

Martin-Luther-Universität
Halle-Wittenberg
Universitätsplatz 10
06108 Halle (Saale)

- Standort Halle
- Standort Merseburg

Otto-von-Guericke-Universität
Magdeburg
Universitätsplatz 2
39106 Magdeburg

Theologische Hochschulen

Theologische Hochschule Friedensau
An der Ihle 5a
39291 Möckern-Friedensau

Kunsthochschulen

Burg Giebichenstein
Kunsthochschule Halle
Neuwerk 7
06108 Halle (Saale)

Evangelische Hochschule
für Kirchenmusik
Kleine Ulrichstraße 35
06108 Halle (Saale)

Fachhochschulen

Hochschule Merseburg
Eberhard-Leibnitz-Straße 2
06217 Merseburg

Hochschule Magdeburg-Stendal
Breitscheidstraße 2
39114 Magdeburg

- Standort Magdeburg
- Standort Stendal

Hochschule Harz
Friedrichstraße 57 - 59
38855 Wernigerode

- Standort Wernigerode
- Standort Halberstadt

Hochschule Anhalt
Bernburger Straße 52 - 57
06366 Köthen

- Standort Bernburg
- Standort Dessau
- Standort Köthen

Verwaltungsfachhochschulen

Fachhochschule Polizei
Sachsen-Anhalt
Schmidtmanstraße 86
06449 Aschersleben

1. Bestandene Abschlussprüfungen im Prüfungsjahr 2014 nach Fächer- und Prüfungsgruppen je Hochschulart

Fächergruppe des 1. Studienfachs Prüfungsgruppe	Ge- schlecht	Bestandene Abschlussprüfungen			Davon als					
					Erstabschluss			weiterer Abschluss		
		insge- samt	davon		insge- samt	davon		insge- samt	davon	
			Deutsche	Ausländer/ -innen		Deutsche	Ausländer/ -innen		Deutsche	Ausländer/ -innen
Universitäten										
Sprach- und Kulturwissenschaften										
Universitärer Abschluss (ohne LA)	m	252	244	8	200	196	4	52	48	4
	w	749	702	47	513	491	22	236	211	25
	i	1 001	946	55	713	687	26	288	259	29
darunter Bachelor an Universitäten	m	157	154	3	155	152	3	2	2	-
	w	417	401	16	414	398	16	3	3	-
	i	574	555	19	569	550	19	5	5	-
darunter Master an Universitäten	m	49	46	3	-	-	-	49	46	3
	w	232	207	25	-	-	-	232	207	25
	i	281	253	28	-	-	-	281	253	28
Promotionen	m	34	27	7	-	-	-	34	27	7
	w	31	29	2	-	-	-	31	29	2
	i	65	56	9	-	-	-	65	56	9
Lehramtsabschlüsse										
LA/BA/MA an Grund- und Hauptschulen	m	5	5	-	4	4	-	1	1	-
	w	25	25	-	25	25	-	-	-	-
	i	30	30	-	29	29	-	1	1	-
LA/BA/MA an Realschulen/ Sekundarstufe I	m	8	8	-	8	8	-	-	-	-
	w	28	28	-	28	28	-	-	-	-
	i	36	36	-	36	36	-	-	-	-
LA/BA/MA an Gymnasien/ Sekundarstufe II, allgemeinbildende Schulen	m	38	38	-	37	37	-	1	1	-
	w	68	68	-	64	64	-	4	4	-
	i	106	106	-	101	101	-	5	5	-
LA/BA/MA an Sonder- schulen/Förderschulen	m	6	6	-	6	6	-	-	-	-
	w	63	63	-	63	63	-	-	-	-
	i	69	69	-	69	69	-	-	-	-
LA/BA/MA an Beruflichen Schulen/Sekundarstufe II, berufliche Schulen	m	-	-	-	-	-	-	-	-	-
	w	3	3	-	3	3	-	-	-	-
	i	3	3	-	3	3	-	-	-	-
Zusammen	m	343	328	15	255	251	4	88	77	11
	w	967	918	49	696	674	22	271	244	27
	i	1 310	1 246	64	951	925	26	359	321	38
Sport										
Universitärer Abschluss (ohne LA)	m	76	72	4	59	57	2	17	15	2
	w	51	50	1	34	34	-	17	16	1
	i	127	122	5	93	91	2	34	31	3
darunter Bachelor an Universitäten	m	48	47	1	47	46	1	1	1	-
	w	32	32	-	32	32	-	-	-	-
	i	80	79	1	79	78	1	1	1	-
darunter Master an Universitäten	m	16	14	2	-	-	-	16	14	2
	w	17	16	1	-	-	-	17	16	1
	i	33	30	3	-	-	-	33	30	3
Promotionen	m	6	5	1	-	-	-	6	5	1
	w	2	1	1	-	-	-	2	1	1
	i	8	6	2	-	-	-	8	6	2
Lehramtsabschlüsse										
LA/BA/MA an Realschulen/ Sekundarstufe I	m	3	3	-	3	3	-	-	-	-
	w	4	4	-	4	4	-	-	-	-
	i	7	7	-	7	7	-	-	-	-
LA/BA/MA an Gymnasien/ Sekundarstufe II, allgemeinbildende Schulen	m	12	12	-	12	12	-	-	-	-
	w	6	6	-	6	6	-	-	-	-
	i	18	18	-	18	18	-	-	-	-

Noch 1. Bestandene Abschlussprüfungen im Prüfungsjahr 2014 nach Fächer- und Prüfungsgruppen je Hochschulart

Fächergruppe des 1. Studienfachs Prüfungsgruppe	Ge- schlecht	Bestandene Abschlussprüfungen			Davon als					
					Erstabschluss			weiterer Abschluss		
		insge- samt	davon		insge- samt	davon		insge- samt	davon	
			Deutsche	Ausländer/ -innen		Deutsche	Ausländer/ -innen		Deutsche	Ausländer/ -innen
noch Universitäten										
Zusammen	m	97	92	5	74	72	2	23	20	3
	w	63	61	2	44	44	-	19	17	2
	i	160	153	7	118	116	2	42	37	5
Rechts-, Wirtschafts- und Sozialwissenschaften										
Universitärer Abschluss (ohne LA)	m	552	487	65	350	324	26	202	163	39
	w	735	630	105	474	437	37	261	193	68
	i	1 287	1 117	170	824	761	63	463	356	107
darunter Bachelor an Universitäten	m	301	277	24	299	275	24	2	2	-
	w	392	357	35	387	352	35	5	5	-
	i	693	634	59	686	627	59	7	7	-
darunter Master an Universitäten	m	199	160	39	-	-	-	199	160	39
	w	252	184	68	-	-	-	252	184	68
	i	451	344	107	-	-	-	451	344	107
Promotionen	m	17	15	2	-	-	-	17	15	2
	w	21	18	3	-	-	-	21	18	3
	i	38	33	5	-	-	-	38	33	5
Lehramtsabschlüsse										
LA/BA/MA an Realschulen/ Sekundarstufe I	m	1	1	-	-	-	-	1	1	-
	w	2	2	-	2	2	-	-	-	-
	i	3	3	-	2	2	-	1	1	-
LA/BA/MA an Gymnasien/ Sekundarstufe II, allgemeinbildende Schulen	m	4	4	-	4	4	-	-	-	-
	w	2	2	-	2	2	-	-	-	-
	i	6	6	-	6	6	-	-	-	-
LA/BA/MA an Beruflichen Schulen/Sekundarstufe II, berufliche Schulen	m	9	9	-	1	1	-	8	8	-
	w	15	15	-	5	5	-	10	10	-
	i	24	24	-	6	6	-	18	18	-
LA Bachelor (soweit keine Diff. möglich)	m	-	-	-	-	-	-	-	-	-
	w	2	2	-	2	2	-	-	-	-
	i	2	2	-	2	2	-	-	-	-
Zusammen	m	583	516	67	355	329	26	228	187	41
	w	777	669	108	485	448	37	292	221	71
	i	1 360	1 185	175	840	777	63	520	408	112
Mathematik, Naturwissenschaften										
Universitärer Abschluss (ohne LA)	m	564	530	34	359	350	9	205	180	25
	w	382	370	12	253	252	1	129	118	11
	i	946	900	46	612	602	10	334	298	36
darunter Bachelor an Universitäten	m	262	256	6	262	256	6	-	-	-
	w	154	153	1	154	153	1	-	-	-
	i	416	409	7	416	409	7	-	-	-
darunter Master an Universitäten	m	202	177	25	-	-	-	202	177	25
	w	126	115	11	-	-	-	126	115	11
	i	328	292	36	-	-	-	328	292	36
Promotionen	m	100	69	31	-	-	-	100	69	31
	w	67	57	10	-	-	-	67	57	10
	i	167	126	41	-	-	-	167	126	41
Lehramtsabschlüsse										
LA/BA/MA an Grund- und Hauptschulen	m	1	1	-	1	1	-	-	-	-
	w	10	10	-	10	10	-	-	-	-
	i	11	11	-	11	11	-	-	-	-
LA/BA/MA an Realschulen/ Sekundarstufe I	m	2	2	-	2	2	-	-	-	-
	w	5	5	-	5	5	-	-	-	-
	i	7	7	-	7	7	-	-	-	-

Noch 1. Bestandene Abschlussprüfungen im Prüfungsjahr 2014 nach Fächer- und Prüfungsgruppen je Hochschulart

Fächergruppe des 1. Studienfachs Prüfungsgruppe	Ge- schlecht	Bestandene Abschlussprüfungen			Davon als					
					Erstabschluss			weiterer Abschluss		
		insge- samt	davon		insge- samt	davon		insge- samt	davon	
			Deutsche	Ausländer/ -innen		Deutsche	Ausländer/ -innen		Deutsche	Ausländer/ -innen
noch Universitäten										
LA/BA/MA an Gymnasien/ Sekundarstufe II, allgemeinbildende Schulen	m	13	13	-	12	12	-	1	1	-
	w	14	14	-	14	14	-	-	-	-
	i	27	27	-	26	26	-	1	1	-
LA/BA/MA an Beruflichen Schulen/Sekundarstufe II, berufliche Schulen	m	1	1	-	1	1	-	-	-	-
	w	1	1	-	1	1	-	-	-	-
	i	2	2	-	2	2	-	-	-	-
Zusammen	m	681	616	65	375	366	9	306	250	56
	w	479	457	22	283	282	1	196	175	21
	i	1 160	1 073	87	658	648	10	502	425	77
Humanmedizin/ Gesundheitswissenschaften										
Universitärer Abschluss (ohne LA)	m	186	172	14	181	167	14	5	5	-
	w	322	307	15	290	276	14	32	31	1
	i	508	479	29	471	443	28	37	36	1
darunter Bachelor an Universitäten	m	10	10	-	10	10	-	-	-	-
	w	24	23	1	24	23	1	-	-	-
	i	34	33	1	34	33	1	-	-	-
darunter Master an Universitäten	m	1	1	-	-	-	-	1	1	-
	w	26	25	1	-	-	-	26	25	1
	i	27	26	1	-	-	-	27	26	1
Promotionen	m	65	63	2	-	-	-	65	63	2
	w	107	104	3	-	-	-	107	104	3
	i	172	167	5	-	-	-	172	167	5
Zusammen	m	251	235	16	181	167	14	70	68	2
	w	429	411	18	290	276	14	139	135	4
	i	680	646	34	471	443	28	209	203	6
Agrar-, Forst- und Ernährungswissenschaften										
Universitärer Abschluss (ohne LA)	m	97	94	3	59	58	1	38	36	2
	w	162	160	2	81	79	2	81	81	-
	i	259	254	5	140	137	3	119	117	2
darunter Bachelor an Universitäten	m	57	56	1	55	54	1	2	2	-
	w	78	76	2	78	76	2	-	-	-
	i	135	132	3	133	130	3	2	2	-
darunter Master an Universitäten	m	36	34	2	-	-	-	36	34	2
	w	81	81	-	-	-	-	81	81	-
	i	117	115	2	-	-	-	117	115	2
Promotionen	m	9	4	5	-	-	-	9	4	5
	w	15	12	3	-	-	-	15	12	3
	i	24	16	8	-	-	-	24	16	8
Zusammen	m	106	98	8	59	58	1	47	40	7
	w	177	172	5	81	79	2	96	93	3
	i	283	270	13	140	137	3	143	133	10
Ingenieurwissenschaften										
Universitärer Abschluss (ohne LA)	m	783	691	92	478	471	7	305	220	85
	w	196	177	19	114	111	3	82	66	16
	i	979	868	111	592	582	10	387	286	101
darunter Bachelor an Universitäten	m	386	381	5	386	381	5	-	-	-
	w	90	87	3	90	87	3	-	-	-
	i	476	468	8	476	468	8	-	-	-
darunter Master an Universitäten	m	304	219	85	-	-	-	304	219	85
	w	82	66	16	-	-	-	82	66	16
	i	386	285	101	-	-	-	386	285	101

Noch 1. Bestandene Abschlussprüfungen im Prüfungsjahr 2014 nach Fächer- und Prüfungsgruppen je Hochschulart

Fächergruppe des 1. Studienfachs Prüfungsgruppe	Ge- schlecht	Bestandene Abschlussprüfungen			Davon als					
		insge- samt	davon		insge- samt	davon		insge- samt	davon	
			Deutsche	Ausländer/ -innen		Deutsche	Ausländer/ -innen		Deutsche	Ausländer/ -innen
noch Universitäten										
Promotionen	m	59	40	19	-	-	-	59	40	19
	w	11	7	4	-	-	-	11	7	4
	i	70	47	23	-	-	-	70	47	23
Lehramtsabschlüsse										
LA/BA/MA an Realschulen/ Sekundarstufe I	m	3	3	-	1	1	-	2	2	-
	w	1	1	-	-	-	-	1	1	-
	i	4	4	-	1	1	-	3	3	-
LA/BA/MA an Gymnasien/ Sekundarstufe II, allgemeinbildende Schulen	m	4	4	-	-	-	-	4	4	-
	w	-	-	-	-	-	-	-	-	-
	i	4	4	-	-	-	-	4	4	-
LA/BA/MA an Beruflichen Schulen/Sekundarstufe II, berufliche Schulen	m	6	6	-	5	5	-	1	1	-
	w	6	6	-	3	3	-	3	3	-
	i	12	12	-	8	8	-	4	4	-
LA Bachelor (soweit keine Diff. möglich)	m	15	15	-	15	15	-	-	-	-
	w	4	4	-	4	4	-	-	-	-
	i	19	19	-	19	19	-	-	-	-
Zusammen	m	870	759	111	499	492	7	371	267	104
	w	218	195	23	121	118	3	97	77	20
	i	1 088	954	134	620	610	10	468	344	124
Kunst, Kunstwissenschaft										
Universitärer Abschluss (ohne LA)	m	15	14	1	11	10	1	4	4	-
	w	56	52	4	35	32	3	21	20	1
	i	71	66	5	46	42	4	25	24	1
darunter Bachelor an Universitäten	m	7	7	-	7	7	-	-	-	-
	w	28	26	2	27	25	2	1	1	-
	i	35	33	2	34	32	2	1	1	-
darunter Master an Universitäten	m	4	4	-	-	-	-	4	4	-
	w	20	19	1	-	-	-	20	19	1
	i	24	23	1	-	-	-	24	23	1
Promotionen	m	2	2	-	-	-	-	2	2	-
	w	3	3	-	-	-	-	3	3	-
	i	5	5	-	-	-	-	5	5	-
Lehramtsabschlüsse										
LA/BA/MA an Realschulen/ Sekundarstufe I	m	1	1	-	1	1	-	-	-	-
	w	-	-	-	-	-	-	-	-	-
	i	1	1	-	1	1	-	-	-	-
LA/BA/MA an Gymnasien/ Sekundarstufe II, allgemeinbildende Schulen	m	2	2	-	2	2	-	-	-	-
	w	9	9	-	9	9	-	-	-	-
	i	11	11	-	11	11	-	-	-	-
Künstlerischer Abschluss	m	2	-	2	-	-	-	2	-	2
	w	-	-	-	-	-	-	-	-	-
	i	2	-	2	-	-	-	2	-	2
Zusammen	m	22	19	3	14	13	1	8	6	2
	w	68	64	4	44	41	3	24	23	1
	i	90	83	7	58	54	4	32	29	3
Fächergruppen zusammen	m	2 953	2 663	290	1 812	1 748	64	1 141	915	226
	w	3 178	2 947	231	2 044	1 962	82	1 134	985	149
	i	6 131	5 610	521	3 856	3 710	146	2 275	1 900	375

Noch 1. Bestandene Abschlussprüfungen im Prüfungsjahr 2014 nach Fächer- und Prüfungsgruppen je Hochschulart

Fächergruppe des 1. Studienfachs Prüfungsgruppe	Ge- schlecht	Bestandene Abschlussprüfungen			Davon als					
		insge- samt	davon		insge- samt	davon		insge- samt	davon	
			Deutsche	Ausländer/ -innen		Deutsche	Ausländer/ -innen		Deutsche	Ausländer/ -innen
Theologische Hochschulen										
Sprach- und Kulturwissenschaften	m	7	6	1	1	1	-	6	5	1
	w	4	4	-	1	1	-	3	3	-
	i	11	10	1	2	2	-	9	8	1
darunter Bachelor an Universitäten	m	1	1	-	1	1	-	-	-	-
	w	1	1	-	1	1	-	-	-	-
	i	2	2	-	2	2	-	-	-	-
darunter Master an Universitäten	m	6	5	1	-	-	-	6	5	1
	w	3	3	-	-	-	-	3	3	-
	i	9	8	1	-	-	-	9	8	1
Rechts-, Wirtschafts- und Sozialwissenschaften										
Universitärer Abschluss (ohne LA)	m	7	5	2	6	5	1	1	-	1
	w	16	10	6	10	9	1	6	1	5
	i	23	15	8	16	14	2	7	1	6
darunter Bachelor an Universitäten	m	6	5	1	6	5	1	-	-	-
	w	10	9	1	10	9	1	-	-	-
	i	16	14	2	16	14	2	-	-	-
darunter Master an Universitäten	m	1	-	1	-	-	-	1	-	1
	w	6	1	5	-	-	-	6	1	5
	i	7	1	6	-	-	-	7	1	6
Humanmedizin/ Gesundheitswissenschaften										
Universitärer Abschluss (ohne LA)	m	1	1	-	1	1	-	-	-	-
	w	5	5	-	2	2	-	3	3	-
	i	6	6	-	3	3	-	3	3	-
darunter Bachelor an Universitäten	m	1	1	-	1	1	-	-	-	-
	w	2	2	-	2	2	-	-	-	-
	i	3	3	-	3	3	-	-	-	-
darunter Master an Universitäten	m	-	-	-	-	-	-	-	-	-
	w	3	3	-	-	-	-	3	3	-
	i	3	3	-	-	-	-	3	3	-
Kunst, Kunstwissenschaft										
Universitärer Abschluss (ohne LA) Master an Universitäten	m	-	-	-	-	-	-	-	-	-
	w	2	2	-	-	-	-	2	2	-
	i	2	2	-	-	-	-	2	2	-
Fächergruppen zusammen	m	15	12	3	8	7	1	7	5	2
	w	27	21	6	13	12	1	14	9	5
	i	42	33	9	21	19	2	21	14	7
Kunsthochschulen										
Ingenieurwissenschaften										
Künstlerischer Abschluss	m	8	7	1	4	4	-	4	3	1
	w	20	19	1	8	7	1	12	12	-
	i	28	26	2	12	11	1	16	15	1
darunter Bachelor an Kunsthochschulen	m	4	4	-	4	4	-	-	-	-
	w	7	6	1	7	6	1	-	-	-
	i	11	10	1	11	10	1	-	-	-
darunter Master an Kunsthochschulen	m	4	3	1	-	-	-	4	3	1
	w	12	12	-	-	-	-	12	12	-
	i	16	15	1	-	-	-	16	15	-

Noch 1. Bestandene Abschlussprüfungen im Prüfungsjahr 2014 nach Fächer- und Prüfungsgruppen je Hochschulart

Fächergruppe des 1. Studienfachs Prüfungsgruppe	Ge- schlecht	Bestandene Abschlussprüfungen			Davon als					
					Erstabschluss			weiterer Abschluss		
		insge- samt	davon		insge- samt	davon		insge- samt	davon	
			Deutsche	Ausländer/ -innen		Deutsche	Ausländer/ -innen		Deutsche	Ausländer/ -innen
noch Kunsthochschulen										
Kunst, Kunstwissenschaft										
Lehramtsabschlüsse										
LA/BA/MA an Gymnasien/ Sekundarstufe II, allgemeinbildende Schulen	m	2	2	-	2	2	-	-	-	-
	w	5	5	-	5	5	-	-	-	-
	i	7	7	-	7	7	-	-	-	-
Künstlerischer Abschluss	m	77	68	9	49	47	2	28	21	7
	w	130	108	22	82	73	9	48	35	13
	i	207	176	31	131	120	11	76	56	20
darunter Bachelor an Kunsthochschulen	m	39	37	2	37	35	2	2	2	-
	w	58	52	6	57	51	6	1	1	-
	i	97	89	8	94	86	8	3	3	-
darunter Master an Kunsthochschulen	m	21	15	6	-	-	-	21	15	6
	w	39	29	10	-	-	-	39	29	10
	i	60	44	16	-	-	-	60	44	16
Zusammen	m	79	70	9	51	49	2	28	21	7
	w	135	113	22	87	78	9	48	35	13
	i	214	183	31	138	127	11	76	56	20
Fächergruppen zusammen	m	87	77	10	55	53	2	32	24	8
	w	155	132	23	95	85	10	60	47	13
	i	242	209	33	150	138	12	92	71	21
Fachhochschulen (ohne Verwaltungsfachhochschulen)										
Sprach- und Kulturwissenschaften										
Fachhochschul- abschluss	m	28	25	3	21	18	3	7	7	-
	w	214	210	4	155	152	3	59	58	1
	i	242	235	7	176	170	6	66	65	1
darunter Bachelor an Fachhochschulen	m	21	18	3	21	18	3	-	-	-
	w	155	152	3	153	150	3	2	2	-
	i	176	170	6	174	168	6	2	2	-
darunter Master an Fachhochschulen	m	7	7	-	-	-	-	7	7	-
	w	57	56	1	-	-	-	57	56	1
	i	64	63	1	-	-	-	64	63	1
Sonstiger Abschluss	m	3	3	-	-	-	-	3	3	-
	w	2	2	-	-	-	-	2	2	-
	i	5	5	-	-	-	-	5	5	-
Zusammen	m	31	28	3	21	18	3	10	10	-
	w	216	212	4	155	152	3	61	60	1
	i	247	240	7	176	170	6	71	70	1
Rechts-, Wirtschafts- und Sozialwissenschaften										
Fachhochschul- abschluss	m	546	484	62	435	396	39	111	88	23
	w	974	854	120	757	683	74	217	171	46
	i	1 520	1 338	182	1 192	1 079	113	328	259	69
darunter Bachelor an Fachhochschulen	m	428	386	42	423	384	39	5	2	3
	w	753	674	79	744	670	74	9	4	5
	i	1 181	1 060	121	1 167	1 054	113	14	6	8
darunter Master an Fachhochschulen	m	105	85	20	-	-	-	105	85	20
	w	208	167	41	-	-	-	208	167	41
	i	313	252	61	-	-	-	313	252	61
Sonstiger Abschluss	m	-	-	-	-	-	-	-	-	-
	w	1	1	-	-	-	-	1	1	-
	i	1	1	-	-	-	-	1	1	-

Noch 1. Bestandene Abschlussprüfungen im Prüfungsjahr 2014 nach Fächer- und Prüfungsgruppen je Hochschulart

Fächergruppe des 1. Studienfachs Prüfungsgruppe	Ge- schlecht	Bestandene Abschlussprüfungen			Davon als					
					Erstabschluss			weiterer Abschluss		
		insge- samt	davon		insge- samt	davon		insge- samt	davon	
			Deutsche	Ausländer/ -innen		Deutsche	Ausländer/ -innen		Deutsche	Ausländer/ -innen
noch Fachhochschulen (ohne Verwaltungsfachhochschulen)										
Zusammen	m	546	484	62	435	396	39	111	88	23
	w	975	855	120	757	683	74	218	172	46
	i	1 521	1 339	182	1 192	1 079	113	329	260	69
Mathematik, Naturwissenschaften										
Fachhochschul- abschluss	m	163	144	19	95	83	12	68	61	7
	w	87	67	20	61	44	17	26	23	3
	i	250	211	39	156	127	29	94	84	10
darunter Bachelor an Fachhochschulen	m	95	83	12	95	83	12	-	-	-
	w	61	44	17	61	44	17	-	-	-
	i	156	127	29	156	127	29	-	-	-
darunter Master an Fachhochschulen	m	50	43	7	-	-	-	50	43	7
	w	26	23	3	-	-	-	26	23	3
	i	76	66	10	-	-	-	76	66	10
Humanmedizin/ Gesundheitswissenschaften										
Fachhochschul- abschluss	m	22	22	-	8	8	-	14	14	-
	w	71	71	-	42	42	-	29	29	-
	i	93	93	-	50	50	-	43	43	-
darunter Bachelor an Fachhochschulen	m	11	11	-	8	8	-	3	3	-
	w	46	46	-	40	40	-	6	6	-
	i	57	57	-	48	48	-	9	9	-
darunter Master an Fachhochschulen	m	11	11	-	-	-	-	11	11	-
	w	23	23	-	-	-	-	23	23	-
	i	34	34	-	-	-	-	34	34	-
Sonstiger Abschluss	m	10	10	-	-	-	-	10	10	-
	w	32	32	-	-	-	-	32	32	-
	i	42	42	-	-	-	-	42	42	-
Zusammen	m	32	32	-	8	8	-	24	24	-
	w	103	103	-	42	42	-	61	61	-
	i	135	135	-	50	50	-	85	85	-
Agrar-, Forst- und Ernährungswissenschaften										
Fachhochschul- abschluss	m	120	114	6	86	85	1	34	29	5
	w	168	146	22	100	96	4	68	50	18
	i	288	260	28	186	181	5	102	79	23
darunter Bachelor an Fachhochschulen	m	88	87	1	86	85	1	2	2	-
	w	101	97	4	100	96	4	1	1	-
	i	189	184	5	186	181	5	3	3	-
darunter Master an Fachhochschulen	m	32	27	5	-	-	-	32	27	5
	w	67	49	18	-	-	-	67	49	18
	i	99	76	23	-	-	-	99	76	23
Ingenieurwissenschaften										
Fachhochschul- abschluss	m	832	633	199	568	478	90	264	155	109
	w	255	152	103	128	105	23	127	47	80
	i	1 087	785	302	696	583	113	391	202	189
darunter Bachelor an Fachhochschulen	m	553	462	91	552	462	90	1	-	1
	w	124	101	23	124	101	23	-	-	-
	i	677	563	114	676	563	113	1	-	1
darunter Master an Fachhochschulen	m	257	149	108	-	-	-	257	149	108
	w	125	45	80	-	-	-	125	45	80
	i	382	194	188	-	-	-	382	194	188

Noch 1. Bestandene Abschlussprüfungen im Prüfungsjahr 2014 nach Fächer- und Prüfungsgruppen je Hochschulart

Fächergruppe des 1. Studienfachs Prüfungsgruppe	Ge- schlecht	Bestandene Abschlussprüfungen			Davon als					
					Erstabschluss			weiterer Abschluss		
		insge- samt	davon		insge- samt	davon		insge- samt	davon	
			Deutsche	Ausländer/ -innen		Deutsche	Ausländer/ -innen		Deutsche	Ausländer/ -innen
noch Fachhochschulen (ohne Verwaltungsfachhochschulen)										
Kunst, Kunstwissenschaft										
Fachhochschul- abschluss	m w i	51 100 151	45 87 132	6 13 19	26 45 71	25 43 68	1 2 3	25 55 80	20 44 64	5 11 16
darunter Bachelor an Fachhochschulen	m w i	26 46 72	25 44 69	1 2 3	26 45 71	25 43 68	1 2 3	- 1 1	- 1 1	- - -
darunter Master an Fachhochschulen	m w i	25 54 79	20 43 63	5 11 16	- - -	- - -	- - -	25 54 79	20 43 63	5 11 16
Sonstiger Abschluss	m w i	- 3 3	- 3 3	- - -	- - -	- - -	- - -	- 3 3	- 3 3	- - -
Zusammen	m w i	51 103 154	45 90 135	6 13 19	26 45 71	25 43 68	1 2 3	25 58 83	20 47 67	5 11 16
Fächergruppen zusammen	m w i	1 775 1 907 3 682	1 480 1 625 3 105	295 282 577	1 239 1 288 2 527	1 093 1 165 2 258	146 123 269	536 619 1 155	387 460 847	149 159 308
Verwaltungsfachhochschulen										
Rechts-, Wirtschafts- und Sozialwissenschaften										
Fachhochschulabschluss Bachelor an Fachhochschulen	m w i	93 37 130	93 37 130	- - -	89 37 126	89 37 126	- - -	4 - 4	4 - 4	- - -
Fächergruppen zusammen	m w i	93 37 130	93 37 130	- - -	89 37 126	89 37 126	- - -	4 - 4	4 - 4	- - -
Hochschulen insgesamt										
Sprach- und Kulturwissenschaften										
Universitärer Abschluss (ohne LA)	m w i	259 753 1 012	250 706 956	9 47 56	201 514 715	197 492 689	4 22 26	58 239 297	53 214 267	5 25 30
darunter Bachelor an Universitäten	m w i	158 418 576	155 402 557	3 16 19	156 415 571	153 399 552	3 16 19	2 3 5	2 3 5	- - -
darunter Master an Universitäten	m w i	55 235 290	51 210 261	4 25 29	- - -	- - -	- - -	55 235 290	51 210 261	4 25 29
Promotionen	m w i	34 31 65	27 29 56	7 2 9	- - -	- - -	- - -	34 31 65	27 29 56	7 2 9
Lehramtsabschlüsse										
LA/BA/MA an Grund- und Hauptschulen	m w i	5 25 30	5 25 30	- - -	4 25 29	4 25 29	- - -	1 - 1	1 - 1	- - -
LA/BA/MA an Realschulen/ Sekundarstufe I	m w i	8 28 36	8 28 36	- - -	8 28 36	8 28 36	- - -	- - -	- - -	- - -
LA/BA/MA an Gymnasien/ Sekundarstufe II, allgemeinbildende Schulen	m w i	38 68 106	38 68 106	- - -	37 64 101	37 64 101	- - -	1 4 5	1 4 5	- - -

Noch 1. Bestandene Abschlussprüfungen im Prüfungsjahr 2014 nach Fächer- und Prüfungsgruppen je Hochschulart

Fächergruppe des 1. Studienfachs Prüfungsgruppe	Ge- schlecht	Bestandene Abschlussprüfungen			Davon als					
					Erstabschluss			weiterer Abschluss		
		insge- samt	davon		insge- samt	davon		insge- samt	davon	
			Deutsche	Ausländer/ -innen		Deutsche	Ausländer/ -innen		Deutsche	Ausländer/ -innen
		noch Hochschulen insgesamt								
LA/BA/MA an Sonder- schulen/Förderschulen	m	6	6	-	6	6	-	-	-	-
	w	63	63	-	63	63	-	-	-	-
	i	69	69	-	69	69	-	-	-	-
LA/BA/MA an Beruflichen Schulen/Sekundarstufe II, berufliche Schulen	m	-	-	-	-	-	-	-	-	-
	w	3	3	-	3	3	-	-	-	-
	i	3	3	-	3	3	-	-	-	-
Fachhochschul- abschluss	m	28	25	3	21	18	3	7	7	-
	w	214	210	4	155	152	3	59	58	1
	i	242	235	7	176	170	6	66	65	1
darunter Bachelor an Fachhochschulen	m	21	18	3	21	18	3	-	-	-
	w	155	152	3	153	150	3	2	2	-
	i	176	170	6	174	168	6	2	2	-
darunter Master an Fachhochschulen	m	7	7	-	-	-	-	7	7	-
	w	57	56	1	-	-	-	57	56	1
	i	64	63	1	-	-	-	64	63	1
Sonstiger Abschluss	m	3	3	-	-	-	-	3	3	-
	w	2	2	-	-	-	-	2	2	-
	i	5	5	-	-	-	-	5	5	-
Zusammen	m	381	362	19	277	270	7	104	92	12
	w	1 187	1 134	53	852	827	25	335	307	28
	i	1 568	1 496	72	1 129	1 097	32	439	399	40
Sport										
Universitärer Abschluss (ohne LA)	m	76	72	4	59	57	2	17	15	2
	w	51	50	1	34	34	-	17	16	1
	i	127	122	5	93	91	2	34	31	3
darunter Bachelor an Universitäten	m	48	47	1	47	46	1	1	1	-
	w	32	32	-	32	32	-	-	-	-
	i	80	79	1	79	78	1	1	1	-
darunter Master an Universitäten	m	16	14	2	-	-	-	16	14	2
	w	17	16	1	-	-	-	17	16	1
	i	33	30	3	-	-	-	33	30	3
Promotionen	m	6	5	1	-	-	-	6	5	1
	w	2	1	1	-	-	-	2	1	1
	i	8	6	2	-	-	-	8	6	2
Lehramtsabschlüsse										
LA/BA/MA an Realschulen/ Sekundarstufe I	m	3	3	-	3	3	-	-	-	-
	w	4	4	-	4	4	-	-	-	-
	i	7	7	-	7	7	-	-	-	-
LA/BA/MA an Gymnasien/ Sekundarstufe II, allgemeinbildende Schulen	m	12	12	-	12	12	-	-	-	-
	w	6	6	-	6	6	-	-	-	-
	i	18	18	-	18	18	-	-	-	-
Zusammen	m	97	92	5	74	72	2	23	20	3
	w	63	61	2	44	44	-	19	17	2
	i	160	153	7	118	116	2	42	37	5
Rechts-, Wirtschafts- und Sozialwissenschaften										
Universitärer Abschluss (ohne LA)	m	559	492	67	356	329	27	203	163	40
	w	751	640	111	484	446	38	267	194	73
	i	1 310	1 132	178	840	775	65	470	357	113
darunter Bachelor an Universitäten	m	307	282	25	305	280	25	2	2	-
	w	402	366	36	397	361	36	5	5	-
	i	709	648	61	702	641	61	7	7	-
darunter Master an Universitäten	m	200	160	40	-	-	-	200	160	40
	w	258	185	73	-	-	-	258	185	73
	i	458	345	113	-	-	-	458	345	113

Noch 1. Bestandene Abschlussprüfungen im Prüfungsjahr 2014 nach Fächer- und Prüfungsgruppen je Hochschulart

Fächergruppe des 1. Studienfachs Prüfungsgruppe	Ge- schlecht	Bestandene Abschlussprüfungen			Davon als					
					Erstabschluss			weiterer Abschluss		
		insge- samt	davon		insge- samt	davon		insge- samt	davon	
			Deutsche	Ausländer/ -innen		Deutsche	Ausländer/ -innen		Deutsche	Ausländer/ -innen
noch Hochschulen insgesamt										
Promotionen	m	17	15	2	-	-	-	17	15	2
	w	21	18	3	-	-	-	21	18	3
	i	38	33	5	-	-	-	38	33	5
Lehramtsabschlüsse										
LA/BA/MA an Realschulen/ Sekundarstufe I	m	1	1	-	-	-	-	1	1	-
	w	2	2	-	2	2	-	-	-	-
	i	3	3	-	2	2	-	1	1	-
LA/BA/MA an Gymnasien/ Sekundarstufe II, allgemeinbildende Schulen	m	4	4	-	4	4	-	-	-	-
	w	2	2	-	2	2	-	-	-	-
	i	6	6	-	6	6	-	-	-	-
LA/BA/MA an Beruflichen Schulen/Sekundarstufe II, berufliche Schulen	m	9	9	-	1	1	-	8	8	-
	w	15	15	-	5	5	-	10	10	-
	i	24	24	-	6	6	-	18	18	-
LA Bachelor (soweit keine Diff. möglich)	m	-	-	-	-	-	-	-	-	-
	w	2	2	-	2	2	-	-	-	-
	i	2	2	-	2	2	-	-	-	-
Fachhochschul- abschluss	m	639	577	62	524	485	39	115	92	23
	w	1 011	891	120	794	720	74	217	171	46
	i	1 650	1 468	182	1 318	1 205	113	332	263	69
darunter Bachelor an Fachhochschulen	m	521	479	42	512	473	39	9	6	3
	w	790	711	79	781	707	74	9	4	5
	i	1 311	1 190	121	1 293	1 180	113	18	10	8
darunter Master an Fachhochschulen	m	105	85	20	-	-	-	105	85	20
	w	208	167	41	-	-	-	208	167	41
	i	313	252	61	-	-	-	313	252	61
Sonstiger Abschluss	m	-	-	-	-	-	-	-	-	-
	w	1	1	-	-	-	-	1	1	-
	i	1	1	-	-	-	-	1	1	-
Zusammen	m	1 229	1 098	131	885	819	66	344	279	65
	w	1 805	1 571	234	1 289	1 177	112	516	394	122
	i	3 034	2 669	365	2 174	1 996	178	860	673	187
Mathematik, Naturwissenschaften										
Universitärer Abschluss (ohne LA)	m	564	530	34	359	350	9	205	180	25
	w	382	370	12	253	252	1	129	118	11
	i	946	900	46	612	602	10	334	298	36
darunter Bachelor an Universitäten	m	262	256	6	262	256	6	-	-	-
	w	154	153	1	154	153	1	-	-	-
	i	416	409	7	416	409	7	-	-	-
darunter Master an Universitäten	m	202	177	25	-	-	-	202	177	25
	w	126	115	11	-	-	-	126	115	11
	i	328	292	36	-	-	-	328	292	36
Promotionen	m	100	69	31	-	-	-	100	69	31
	w	67	57	10	-	-	-	67	57	10
	i	167	126	41	-	-	-	167	126	41
Lehramtsabschlüsse										
LA/BA/MA an Grund- und Hauptschulen	m	1	1	-	1	1	-	-	-	-
	w	10	10	-	10	10	-	-	-	-
	i	11	11	-	11	11	-	-	-	-
LA/BA/MA an Realschulen/ Sekundarstufe I	m	2	2	-	2	2	-	-	-	-
	w	5	5	-	5	5	-	-	-	-
	i	7	7	-	7	7	-	-	-	-
LA/BA/MA an Gymnasien/ Sekundarstufe II, allgemeinbildende Schulen	m	13	13	-	12	12	-	1	1	-
	w	14	14	-	14	14	-	-	-	-
	i	27	27	-	26	26	-	1	1	-

Noch 1. Bestandene Abschlussprüfungen im Prüfungsjahr 2014 nach Fächer- und Prüfungsgruppen je Hochschulart

Fächergruppe des 1. Studienfachs Prüfungsgruppe	Ge- schlecht	Bestandene Abschlussprüfungen			Davon als					
		insge- samt	davon		insge- samt	davon		insge- samt	davon	
			Deutsche	Ausländer/ -innen		Deutsche	Ausländer/ -innen		Deutsche	Ausländer/ -innen
noch Hochschulen insgesamt										
LA/BA/MA an Beruflichen Schulen/Sekundarstufe II, berufliche Schulen	m	1	1	-	1	1	-	-	-	-
	w	1	1	-	1	1	-	-	-	-
	i	2	2	-	2	2	-	-	-	-
Fachhochschul- abschluss	m	163	144	19	95	83	12	68	61	7
	w	87	67	20	61	44	17	26	23	3
	i	250	211	39	156	127	29	94	84	10
darunter Bachelor an Fachhochschulen	m	95	83	12	95	83	12	-	-	-
	w	61	44	17	61	44	17	-	-	-
	i	156	127	29	156	127	29	-	-	-
darunter Master an Fachhochschulen	m	50	43	7	-	-	-	50	43	7
	w	26	23	3	-	-	-	26	23	3
	i	76	66	10	-	-	-	76	66	10
Zusammen	m	844	760	84	470	449	21	374	311	63
	w	566	524	42	344	326	18	222	198	24
	i	1 410	1 284	126	814	775	39	596	509	87
Humanmedizin/ Gesundheitswissenschaften										
Universitärer Abschluss (ohne LA)	m	187	173	14	182	168	14	5	5	-
	w	327	312	15	292	278	14	35	34	1
	i	514	485	29	474	446	28	40	39	1
darunter Bachelor an Universitäten	m	11	11	-	11	11	-	-	-	-
	w	26	25	1	26	25	1	-	-	-
	i	37	36	1	37	36	1	-	-	-
darunter Master an Universitäten	m	1	1	-	-	-	-	1	1	-
	w	29	28	1	-	-	-	29	28	1
	i	30	29	1	-	-	-	30	29	1
Promotionen	m	65	63	2	-	-	-	65	63	2
	w	107	104	3	-	-	-	107	104	3
	i	172	167	5	-	-	-	172	167	5
Fachhochschul- abschluss	m	22	22	-	8	8	-	14	14	-
	w	71	71	-	42	42	-	29	29	-
	i	93	93	-	50	50	-	43	43	-
darunter Bachelor an Fachhochschulen	m	11	11	-	8	8	-	3	3	-
	w	46	46	-	40	40	-	6	6	-
	i	57	57	-	48	48	-	9	9	-
darunter Master an Fachhochschulen	m	11	11	-	-	-	-	11	11	-
	w	23	23	-	-	-	-	23	23	-
	i	34	34	-	-	-	-	34	34	-
Sonstiger Abschluss	m	10	10	-	-	-	-	10	10	-
	w	32	32	-	-	-	-	32	32	-
	i	42	42	-	-	-	-	42	42	-
Zusammen	m	284	268	16	190	176	14	94	92	2
	w	537	519	18	334	320	14	203	199	4
	i	821	787	34	524	496	28	297	291	6
Agrar-, Forst- und Ernährungswissenschaften										
Universitärer Abschluss (ohne LA)	m	97	94	3	59	58	1	38	36	2
	w	162	160	2	81	79	2	81	81	-
	i	259	254	5	140	137	3	119	117	2
darunter Bachelor an Universitäten	m	57	56	1	55	54	1	2	2	-
	w	78	76	2	78	76	2	-	-	-
	i	135	132	3	133	130	3	2	2	-
darunter Master an Universitäten	m	36	34	2	-	-	-	36	34	2
	w	81	81	-	-	-	-	81	81	-
	i	117	115	2	-	-	-	117	115	2
Promotionen	m	9	4	5	-	-	-	9	4	5
	w	15	12	3	-	-	-	15	12	3
	i	24	16	8	-	-	-	24	16	8

Noch 1. Bestandene Abschlussprüfungen im Prüfungsjahr 2014 nach Fächer- und Prüfungsgruppen je Hochschulart

Fächergruppe des 1. Studienfachs Prüfungsgruppe	Ge- schlecht	Bestandene Abschlussprüfungen			Davon als					
		insge- samt	davon		insge- samt	davon		insge- samt	weiterer Abschluss	
			Deutsche	Ausländer/ -innen		Deutsche	Ausländer/ -innen		Deutsche	Ausländer/ -innen
noch Hochschulen insgesamt										
Fachhochschul- abschluss	m	120	114	6	86	85	1	34	29	5
	w	168	146	22	100	96	4	68	50	18
	i	288	260	28	186	181	5	102	79	23
darunter Bachelor an Fachhochschulen	m	88	87	1	86	85	1	2	2	-
	w	101	97	4	100	96	4	1	1	-
	i	189	184	5	186	181	5	3	3	-
darunter Master an Fachhochschulen	m	32	27	5	-	-	-	32	27	5
	w	67	49	18	-	-	-	67	49	18
	i	99	76	23	-	-	-	99	76	23
Zusammen	m	226	212	14	145	143	2	81	69	12
	w	345	318	27	181	175	6	164	143	21
	i	571	530	41	326	318	8	245	212	33
Ingenieurwissenschaften										
Universitärer Abschluss (ohne LA)	m	783	691	92	478	471	7	305	220	85
	w	196	177	19	114	111	3	82	66	16
	i	979	868	111	592	582	10	387	286	101
darunter Bachelor an Universitäten	m	386	381	5	386	381	5	-	-	-
	w	90	87	3	90	87	3	-	-	-
	i	476	468	8	476	468	8	-	-	-
darunter Master an Universitäten	m	304	219	85	-	-	-	304	219	85
	w	82	66	16	-	-	-	82	66	16
	i	386	285	101	-	-	-	386	285	101
Promotionen	m	59	40	19	-	-	-	59	40	19
	w	11	7	4	-	-	-	11	7	4
	i	70	47	23	-	-	-	70	47	23
Lehramtsabschlüsse										
LA/BA/MA an Realschulen/ Sekundarstufe I	m	3	3	-	1	1	-	2	2	-
	w	1	1	-	-	-	-	1	1	-
	i	4	4	-	1	1	-	3	3	-
LA/BA/MA an Gymnasien/ Sekundarstufe II, allgemeinbildende Schulen	m	4	4	-	-	-	-	4	4	-
	w	-	-	-	-	-	-	-	-	-
	i	4	4	-	-	-	-	4	4	-
LA/BA/MA an Beruflichen Schulen/Sekundarstufe II, berufliche Schulen	m	6	6	-	5	5	-	1	1	-
	w	6	6	-	3	3	-	3	3	-
	i	12	12	-	8	8	-	4	4	-
LA Bachelor (soweit keine Diff. möglich)	m	15	15	-	15	15	-	-	-	-
	w	4	4	-	4	4	-	-	-	-
	i	19	19	-	19	19	-	-	-	-
Künstlerischer Abschluss	m	8	7	1	4	4	-	4	3	1
	w	20	19	1	8	7	1	12	12	-
	i	28	26	2	12	11	1	16	15	1
darunter Bachelor an Kunsthochschulen	m	4	4	-	4	4	-	-	-	-
	w	7	6	1	7	6	1	-	-	-
	i	11	10	1	11	10	1	-	-	-
darunter Master an Kunsthochschulen	m	4	3	1	-	-	-	4	3	1
	w	12	12	-	-	-	-	12	12	-
	i	16	15	1	-	-	-	16	15	1
Fachhochschul- abschluss	m	832	633	199	568	478	90	264	155	109
	w	255	152	103	128	105	23	127	47	80
	i	1 087	785	302	696	583	113	391	202	189
darunter Bachelor an Fachhochschulen	m	553	462	91	552	462	90	1	-	1
	w	124	101	23	124	101	23	-	-	-
	i	677	563	114	676	563	113	1	-	1
darunter Master an Fachhochschulen	m	257	149	108	-	-	-	257	149	108
	w	125	45	80	-	-	-	125	45	80
	i	382	194	188	-	-	-	382	194	188

Noch 1. Bestandene Abschlussprüfungen im Prüfungsjahr 2014 nach Fächer- und Prüfungsgruppen je Hochschulart

Fächergruppe des 1. Studienfachs Prüfungsgruppe	Ge- schlecht	Bestandene Abschlussprüfungen			Davon als					
		insge- samt	davon		insge- samt	davon		insge- samt	weiterer Abschluss	
			Deutsche	Ausländer/ -innen		Deutsche	Ausländer/ -innen		Deutsche	Ausländer/ -innen
		noch Hochschulen insgesamt								
Zusammen	m	1 710	1 399	311	1 071	974	97	639	425	214
	w	493	366	127	257	230	27	236	136	100
	i	2 203	1 765	438	1 328	1 204	124	875	561	314
Kunst, Kunstwissenschaft										
Universitärer Abschluss (ohne LA)	m	15	14	1	11	10	1	4	4	-
	w	58	54	4	35	32	3	23	22	1
	i	73	68	5	46	42	4	27	26	1
darunter Bachelor an Universitäten	m	7	7	-	7	7	-	-	-	-
	w	28	26	2	27	25	2	1	1	-
	i	35	33	2	34	32	2	1	1	-
darunter Master an Universitäten	m	4	4	-	-	-	-	4	4	-
	w	22	21	1	-	-	-	22	21	1
	i	26	25	1	-	-	-	26	25	1
Promotionen	m	2	2	-	-	-	-	2	2	-
	w	3	3	-	-	-	-	3	3	-
	i	5	5	-	-	-	-	5	5	-
Lehramtsabschlüsse										
LA/BA/MA an Realschulen/ Sekundarstufe I	m	1	1	-	1	1	-	-	-	-
	w	-	-	-	-	-	-	-	-	-
	i	1	1	-	1	1	-	-	-	-
LA/BA/MA an Gymnasien/ Sekundarstufe II, allgemeinbildende Schulen	m	4	4	-	4	4	-	-	-	-
	w	14	14	-	14	14	-	-	-	-
	i	18	18	-	18	18	-	-	-	-
Künstlerischer Abschluss	m	79	68	11	49	47	2	30	21	9
	w	130	108	22	82	73	9	48	35	13
	i	209	176	33	131	120	11	78	56	22
darunter Bachelor an Kunsthochschulen	m	39	37	2	37	35	2	2	2	-
	w	58	52	6	57	51	6	1	1	-
	i	97	89	8	94	86	8	3	3	-
darunter Master an Kunsthochschulen	m	21	15	6	-	-	-	21	15	6
	w	39	29	10	-	-	-	39	29	10
	i	60	44	16	-	-	-	60	44	16
Fachhochschul- abschluss	m	51	45	6	26	25	1	25	20	5
	w	100	87	13	45	43	2	55	44	11
	i	151	132	19	71	68	3	80	64	16
darunter Bachelor an Fachhochschulen	m	26	25	1	26	25	1	-	-	-
	w	46	44	2	45	43	2	1	1	-
	i	72	69	3	71	68	3	1	1	-
darunter Master an Fachhochschulen	m	25	20	5	-	-	-	25	20	5
	w	54	43	11	-	-	-	54	43	11
	i	79	63	16	-	-	-	79	63	16
Sonstiger Abschluss	m	-	-	-	-	-	-	-	-	-
	w	3	3	-	-	-	-	3	3	-
	i	3	3	-	-	-	-	3	3	-
Zusammen	m	152	134	18	91	87	4	61	47	14
	w	308	269	39	176	162	14	132	107	25
	i	460	403	57	267	249	18	193	154	39
Fächergruppen insgesamt	m	4 923	4 325	598	3 203	2 990	213	1 720	1 335	385
	w	5 304	4 762	542	3 477	3 261	216	1 827	1 501	326
	i	10 227	9 087	1 140	6 680	6 251	429	3 547	2 836	711

2. Bestandene Abschlussprüfungen von Absolventinnen und Absolventen eines Erststudiums im Prüfungsjahr 2014 nach Fächer- und Prüfungsgruppen sowie Fachsemestern je Hochschulart

Fächergruppe des 1. Studienfachs Prüfungsgruppe	Ge- schlecht	Bestan- dene Abschluss- prüfungen insgesamt	Davon Abschluss im ... Fachsemester												
			6. oder niedri- geren	7.	8.	9.	10.	11.	12.	13.	14.	15.	16.	17. oder höhe- ren ¹⁾	
	Universitäten														
Sprach- und Kulturwissenschaften															
Universitärer Abschluss (ohne LA)	m	200	39	21	33	24	26	4	5	4	4	2	1	37	
	w	513	175	67	76	48	26	13	6	5	9	10	14	64	
	i	713	214	88	109	72	52	17	11	9	13	12	15	101	
darunter Bachelor an Universitäten	m	155	39	21	33	24	25	4	4	1	3	-	1	-	
	w	414	175	67	76	48	26	12	4	3	2	1	-	-	
	i	569	214	88	109	72	51	16	8	4	5	1	1	-	
Lehramtsabschlüsse															
LA/BA/MA an Grund- und Hauptschulen	m	4	-	-	3	-	1	-	-	-	-	-	-	-	
	w	25	1	5	13	3	-	-	1	1	1	-	-	-	
	i	29	1	5	16	3	1	-	1	1	1	-	-	-	
LA/BA/MA an Realschulen/ Sekundarstufe I	m	8	-	-	1	-	4	-	1	1	-	-	1	-	
	w	28	-	-	1	5	7	7	5	1	-	-	-	2	
	i	36	-	-	2	5	11	7	6	2	-	-	1	2	
LA/BA/MA an Gymnasien/ Sekundarstufe II, allgemeinbildende Schulen	m	37	-	-	1	-	10	3	6	-	3	-	5	9	
	w	64	-	1	1	6	10	12	10	6	6	3	1	8	
	i	101	-	1	2	6	20	15	16	6	9	3	6	17	
LA/BA/MA an Sonder- schulen/Förderschulen	m	6	-	-	-	-	4	-	1	1	-	-	-	-	
	w	63	-	-	2	29	11	11	5	-	-	1	1	3	
	i	69	-	-	2	29	15	11	6	1	-	1	1	3	
LA/BA/MA an Beruflichen Schulen/Sekundarstufe II, berufliche Schulen	m	-	-	-	-	-	-	-	-	-	-	-	-	-	
	w	3	-	-	-	-	-	-	1	1	-	1	-	-	
	i	3	-	-	-	-	-	-	1	1	-	1	-	-	
Zusammen	m	255	39	21	38	24	45	7	13	6	7	2	7	46	
	w	696	176	73	93	91	54	43	28	14	16	15	16	77	
	i	951	215	94	131	115	99	50	41	20	23	17	23	123	
Sport															
Universitärer Abschluss (ohne LA)	m	59	8	10	13	6	4	4	3	4	2	1	1	3	
	w	34	12	9	5	4	1	-	1	1	-	-	-	1	
	i	93	20	19	18	10	5	4	4	5	2	1	1	4	
darunter Bachelor an Universitäten	m	47	8	10	13	6	4	3	2	1	-	-	-	-	
	w	32	12	9	5	4	1	-	1	-	-	-	-	-	
	i	79	20	19	18	10	5	3	3	1	-	-	-	-	
Lehramtsabschlüsse															
LA/BA/MA an Realschulen/ Sekundarstufe I	m	3	-	-	-	2	-	-	-	-	-	-	-	1	
	w	4	-	-	-	2	-	1	-	-	-	1	-	-	
	i	7	-	-	-	4	-	1	-	-	-	1	-	1	
LA/BA/MA an Gymnasien/ Sekundarstufe II, allgemeinbildende Schulen	m	12	1	-	-	-	-	4	-	1	-	-	2	4	
	w	6	-	-	-	2	-	3	-	-	1	-	-	-	
	i	18	1	-	-	2	-	7	-	1	1	-	2	4	
Zusammen	m	74	9	10	13	8	4	8	3	5	2	1	3	8	
	w	44	12	9	5	8	1	4	1	1	1	1	-	1	
	i	118	21	19	18	16	5	12	4	6	3	2	3	9	
Rechts-, Wirtschafts- und Sozialwissenschaften															
Universitärer Abschluss (ohne LA)	m	350	117	69	58	24	23	10	8	3	3	3	2	30	
	w	474	142	114	87	27	27	13	6	8	6	7	7	30	
	i	824	259	183	145	51	50	23	14	11	9	10	9	60	
darunter Bachelor an Universitäten	m	299	117	69	58	23	17	9	4	1	1	-	-	-	
	w	387	142	114	86	26	12	4	-	1	1	-	1	-	
	i	686	259	183	144	49	29	13	4	2	2	-	1	-	

¹⁾ einschließlich ohne Angabe

Noch 2. Bestandene Abschlussprüfungen von Absolventinnen und Absolventen eines Erststudiums im Prüfungsjahr 2014 nach Fächer- und Prüfungsgruppen sowie Fachsemestern je Hochschulart

Fächergruppe des 1. Studienfachs Prüfungsgruppe	Ge- schlecht	Bestan- dene Abschluss- prüfungen insgesamt	Davon Abschluss im ... Fachsemester												
			6. oder niedri- geren	7.	8.	9.	10.	11.	12.	13.	14.	15.	16.	17. oder höhe- ren ¹⁾	
	noch Universitäten														
Lehramtsabschlüsse															
LA/BA/MA an Realschulen/ Sekundarstufe I	m	-	-	-	-	-	-	-	-	-	-	-	-	-	-
	w	2	-	-	-	-	-	2	-	-	-	-	-	-	-
	i	2	-	-	-	-	-	2	-	-	-	-	-	-	-
LA/BA/MA an Gymnasien/ Sekundarstufe II, allgemeinbildende Schulen	m	4	-	-	-	-	1	-	-	-	-	-	-	3	3
	w	2	-	-	-	-	-	-	-	-	-	-	1	1	1
	i	6	-	-	-	-	1	-	-	-	-	-	1	4	4
LA/BA/MA an Beruflichen Schulen/Sekundarstufe II, berufliche Schulen	m	1	-	-	-	-	-	-	-	-	-	1	-	-	-
	w	5	-	-	-	-	-	-	-	-	1	-	1	3	3
	i	6	-	-	-	-	-	-	-	-	1	1	1	3	3
LA Bachelor (soweit keine Diff. möglich)	m	-	-	-	-	-	-	-	-	-	-	-	-	-	-
	w	2	2	-	-	-	-	-	-	-	-	-	-	-	-
	i	2	2	-	-	-	-	-	-	-	-	-	-	-	-
Zusammen	m	355	117	69	58	24	24	10	8	3	3	4	2	33	33
	w	485	144	114	87	27	27	15	6	8	7	7	9	34	34
	i	840	261	183	145	51	51	25	14	11	10	11	11	67	67
Mathematik, Naturwissenschaften															
Universitärer Abschluss (ohne LA)	m	359	102	30	75	34	29	20	9	7	5	4	7	37	37
	w	253	77	28	46	24	31	17	8	4	1	2	2	13	13
	i	612	179	58	121	58	60	37	17	11	6	6	9	50	50
darunter Bachelor an Universitäten	m	262	102	30	65	23	20	11	7	1	1	1	1	-	-
	w	154	77	28	28	7	6	3	3	1	-	1	-	-	-
	i	416	179	58	93	30	26	14	10	2	1	2	1	-	-
Lehramtsabschlüsse															
LA/BA/MA an Grund- und Hauptschulen	m	1	-	-	-	-	-	-	-	-	-	-	-	1	1
	w	10	-	5	1	3	-	-	-	1	-	-	-	-	-
	i	11	-	5	1	3	-	-	-	1	-	-	-	1	1
LA/BA/MA an Realschulen/ Sekundarstufe I	m	2	-	-	-	-	-	-	-	1	-	-	1	-	-
	w	5	-	-	1	2	-	1	-	-	1	-	-	-	-
	i	7	-	-	1	2	-	1	-	1	1	-	1	-	-
LA/BA/MA an Gymnasien/ Sekundarstufe II, allgemeinbildende Schulen	m	12	-	-	-	-	1	4	-	1	1	1	-	4	4
	w	14	-	-	-	6	-	4	-	1	-	1	-	2	2
	i	26	-	-	-	6	1	8	-	2	1	2	-	6	6
LA/BA/MA an Beruflichen Schulen/Sekundarstufe II, berufliche Schulen	m	1	-	-	-	-	-	-	-	1	-	-	-	-	-
	w	1	-	-	-	-	-	-	-	-	1	-	-	-	-
	i	2	-	-	-	-	-	-	-	1	1	-	-	-	-
Zusammen	m	375	102	30	75	34	30	24	9	10	6	5	8	42	42
	w	283	77	33	48	35	31	22	8	6	3	3	2	15	15
	i	658	179	63	123	69	61	46	17	16	9	8	10	57	57
Humanmedizin/ Gesundheitswissenschaften															
Universitärer Abschluss (ohne LA)	m	181	-	-	4	6	1	10	7	72	20	29	12	20	20
	w	290	-	1	13	8	3	12	7	123	43	48	15	17	17
	i	471	-	1	17	14	4	22	14	195	63	77	27	37	37
darunter Bachelor an Universitäten	m	10	-	-	4	5	1	-	-	-	-	-	-	-	-
	w	24	-	1	13	7	3	-	-	-	-	-	-	-	-
	i	34	-	1	17	12	4	-	-	-	-	-	-	-	-
Agrar-, Forst- und Ernährungswissenschaften															
Universitärer Abschluss (ohne LA)	m	59	39	3	8	1	2	1	1	-	-	-	1	3	3
	w	81	50	3	12	1	11	-	1	-	-	-	-	3	3
	i	140	89	6	20	2	13	1	2	-	-	-	1	6	6

¹⁾ einschließlich ohne Angabe

Noch 2. Bestandene Abschlussprüfungen von Absolventinnen und Absolventen eines Erststudiums im Prüfungsjahr 2014 nach Fächer- und Prüfungsgruppen sowie Fachsemestern je Hochschulart

Fächergruppe des 1. Studienfachs Prüfungsgruppe	Ge- schlecht	Bestan- dene Abschluss- prüfungen insgesamt	Davon Abschluss im ... Fachsemester											
			6. oder niedri- geren	7.	8.	9.	10.	11.	12.	13.	14.	15.	16.	17. oder höhe- ren ¹⁾
			noch Universitäten											
darunter Bachelor an Universitäten	m w i	55 78 133	39 50 89	3 3 6	8 12 20	1 1 2	2 11 13	1 - 1	1 1 2	- - -	- - -	- - -	- - -	- - -
Ingenieurwissenschaften														
Universitärer Abschluss (ohne LA)	m w i	478 114 592	8 - 8	45 10 55	149 40 189	98 25 123	52 10 62	25 4 29	16 3 19	30 7 37	22 10 32	15 2 17	8 1 9	10 2 12
darunter Bachelor an Universitäten	m w i	386 90 476	8 - 8	45 10 55	149 40 189	98 25 123	52 10 62	24 3 27	7 1 8	2 - 2	- - -	- - -	- - -	1 1 2
Lehramtsabschlüsse														
LA/BA/MA an Realschulen/ Sekundarstufe I	m w i	1 - 1	- - -	- - -	- - -	- - -	- - -	- - -	- - -	- - -	- - -	- - -	- - -	1 - 1
LA/BA/MA an Beruflichen Schulen/Sekundarstufe II, berufliche Schulen	m w i	5 3 8	- - -	- - -	- - -	- - -	- - -	- - -	- 1 1	2 1 3	2 1 3	- - -	1 - 1	- - -
LA Bachelor (soweit keine Diff. möglich)	m w i	15 4 19	2 - 2	9 3 12	2 - 2	2 1 3	- - -	- - -	- - -	- - -	- - -	- - -	- - -	- - -
Zusammen	m w i	499 121 620	10 - 10	54 13 67	151 40 191	100 26 126	52 10 62	25 4 29	16 4 20	32 8 40	24 11 35	15 2 17	9 1 10	11 2 13
Kunst, Kunstwissenschaft														
Universitärer Abschluss (ohne LA)	m w i	11 35 46	5 7 12	- 6 6	- 7 7	- 3 3	2 2 4	- 1 1	- 1 1	- - -	- 1 1	- - -	1 - 1	3 7 10
darunter Bachelor an Universitäten	m w i	7 27 34	5 7 12	- 6 6	- 7 7	- 3 3	2 2 4	- 1 1	- 1 1	- - -	- - -	- - -	- - -	- - -
Lehramtsabschlüsse														
LA/BA/MA an Realschulen/ Sekundarstufe I	m w i	1 - 1	- - -	- - -	- - -	- - -	- - -	1 - 1	- - -	- - -	- - -	- - -	- - -	- - -
LA/BA/MA an Gymnasien/ Sekundarstufe II, allgemeinbildende Schulen	m w i	2 9 11	- - -	- - -	- - -	- 1 1	- - -	1 3 4	- - -	- 4 4	- - -	- 1 1	1 - 1	- - -
Zusammen	m w i	14 44 58	5 7 12	- 6 6	- 7 7	- 4 4	2 2 4	2 4 6	- 1 1	- 4 4	- 1 1	- 1 1	2 - 2	3 7 10
Fächergruppen zusammen	m w i	1 812 2 044 3 856	321 466 787	187 252 439	347 305 652	197 200 397	160 139 299	87 104 191	57 56 113	128 164 292	62 82 144	56 77 133	44 43 87	166 156 322
Theologische Hochschulen														
Sprach- und Kulturwissenschaften														
Universitärer Abschluss (ohne LA) Bachelor an Universitäten	m w i	1 1 2	1 1 2	- - -	- - -	- - -	- - -	- - -	- - -	- - -	- - -	- - -	- - -	- - -

¹⁾ einschließlich ohne Angabe

Noch 2. Bestandene Abschlussprüfungen von Absolventinnen und Absolventen eines Erststudiums im Prüfungsjahr 2014 nach Fächer- und Prüfungsgruppen sowie Fachsemestern je Hochschulart

Fächergruppe des 1. Studienfachs Prüfungsgruppe	Ge- schlecht	Bestan- dene Abschluss- prüfungen insgesamt	Davon Abschluss im ... Fachsemester												
			6. oder niedri- geren	7.	8.	9.	10.	11.	12.	13.	14.	15.	16.	17. oder höhe- ren ¹⁾	
noch Theologische Hochschulen															
Rechts-, Wirtschafts- und Sozialwissenschaften															
Universitärer Abschluss (ohne LA) Bachelor an Universitäten	m w i	6 10 16	2 9 11	2 - 2	1 1 2	- - -	- - -	- - -	- - -	- - -	- - -	- - -	- - -	- - -	1
Humanmedizin/ Gesundheitswissenschaften															
Universitärer Abschluss (ohne LA) Bachelor an Universitäten	m w i	1 2 3	- - -	- - -	- - -	1 1 2	- 1 1	- - -	- - -	- - -	- - -	- - -	- - -	- - -	- - -
Fächergruppen zusammen	m w i	8 13 21	3 10 13	2 - 2	1 1 2	1 1 2	- 1 1	- - -	- - -	- - -	- - -	- - -	- - -	- - -	1 - 1
Kunsthochschulen															
Ingenieurwissenschaften															
Künstlerischer Abschluss	m w i	4 8 12	- - -	- - -	- 5 5	3 2 5	1 1 2	- - -	- - -	- - -	- - -	- - -	- - -	- - -	- - -
darunter Bachelor an Kunsthochschulen	m w i	4 7 11	- - -	- - -	- 5 5	3 1 4	1 1 2	- - -	- - -	- - -	- - -	- - -	- - -	- - -	- - -
Kunst, Kunstwissenschaft															
Lehramtsabschlüsse															
LA/BA/MA an Gymnasien/ Sekundarstufe II, allgemeinbildende Schulen	m w i	2 5 7	- - -	- - -	- - -	- - -	1 - 1	- 1 1	- 1 1	- 1 1	- 2 3	1 1 1	- 1 1	- - -	- - -
Künstlerischer Abschluss	m w i	49 82 131	- - -	1 1 2	13 23 36	11 24 35	13 13 26	2 7 9	1 7 8	4 2 6	1 1 2	1 2 3	- 1 1	- 1 1	2 1 3
darunter Bachelor an Kunsthochschulen	m w i	37 57 94	- - -	1 1 2	12 23 35	11 23 34	12 8 20	- 1 1	- 1 1	1 - 1	- - -	- - -	- - -	- - -	- - -
Zusammen	m w i	51 87 138	- - -	1 1 2	13 23 36	11 24 35	14 13 27	2 8 10	1 8 9	4 2 6	2 3 5	1 3 4	- 1 1	- 1 1	2 1 3
Fächergruppen zusammen	m w i	55 95 150	- - -	1 1 2	13 28 41	14 26 40	15 14 29	2 8 10	1 8 9	4 2 6	2 3 5	1 3 4	- 1 1	- 1 1	2 1 3
Fachhochschulen (ohne Verwaltungsfachhochschulen)															
Sprach- und Kulturwissenschaften															
Fachhochschul- abschluss	m w i	21 155 176	12 86 98	2 24 26	3 24 27	1 10 11	2 5 7	- 3 3	- - -	1 - 1	- - -	- 1 1	- 1 1	- 1 1	- 1 1
darunter Bachelor an Fachhochschulen	m w i	21 153 174	12 86 98	2 24 26	3 24 27	1 10 11	2 5 7	- 3 3	- - -	1 - 1	- - -	- - -	- 1 1	- 1 1	- - -

¹⁾ einschließlich ohne Angabe

Noch 2. Bestandene Abschlussprüfungen von Absolventinnen und Absolventen eines Erststudiums im Prüfungsjahr 2014 nach Fächer- und Prüfungsgruppen sowie Fachsemestern je Hochschulart

Fächergruppe des 1. Studienfachs Prüfungsgruppe	Ge- schlecht	Bestan- dene Abschluss- prüfungen insgesamt	Davon Abschluss im ... Fachsemester												
			6. oder niedri- geren	7.	8.	9.	10.	11.	12.	13.	14.	15.	16.	17. oder höhe- ren ¹⁾	
	noch Fachhochschulen (ohne Verwaltungsfachhochschulen)														
Rechts-, Wirtschafts- und Sozialwissenschaften															
Fachhochschul- abschluss	m w i	435 757 1 192	67 170 237	88 142 230	107 199 306	67 119 186	37 63 100	22 22 44	11 13 24	7 11 18	2 2 4	8 2 10	3 3 6	16 11 27	
darunter Bachelor an Fachhochschulen	m w i	423 744 1 167	67 170 237	88 142 230	107 199 306	67 119 186	37 63 100	22 22 44	10 12 22	7 10 17	2 1 3	8 2 10	3 3 6	5 1 6	
Mathematik, Naturwissenschaften															
Fachhochschulabschluss Bachelor an Fachhochschulen	m w i	95 61 156	12 9 21	25 23 48	19 8 27	11 5 16	6 6 12	7 4 11	4 3 7	3 - 3	5 1 6	1 1 2	- - -	2 1 3	
Humanmedizin/ Gesundheitswissenschaften															
Fachhochschul- abschluss	m w i	8 42 50	7 33 40	- 4 4	- 2 2	- 1 1	1 - 1	- - -	- - -	- - -	- - -	- - -	- - -	- 2 2	
darunter Bachelor an Fachhochschulen	m w i	8 40 48	7 33 40	- 4 4	- 2 2	- 1 1	1 - 1	- - -	- - -	- - -	- - -	- - -	- - -	- - -	
Agrar-, Forst- und Ernährungswissenschaften															
Fachhochschulabschluss Bachelor an Fachhochschulen	m w i	86 100 186	6 4 10	32 42 74	15 11 26	7 10 17	7 10 17	7 9 16	5 8 13	2 3 5	2 - 2	2 2 4	- - -	1 1 2	
Ingenieurwissenschaften															
Fachhochschul- abschluss	m w i	568 128 696	55 14 69	151 38 189	144 30 174	90 14 104	51 14 65	29 7 36	15 3 18	6 2 8	7 4 11	7 - 7	3 1 4	10 1 11	
darunter Bachelor an Fachhochschulen	m w i	552 124 676	55 14 69	151 38 189	144 30 174	90 14 104	51 14 65	29 7 36	15 3 18	4 1 5	4 2 6	3 - 3	2 1 3	4 - 4	
Kunst, Kunstwissenschaft															
Fachhochschulabschluss Bachelor an Fachhochschulen	m w i	26 45 71	- 1 1	12 14 26	11 22 33	3 6 9	- 2 2	- - -	- - -	- - -	- - -	- - -	- - -	- - -	
Fächergruppen zusammen	m w i	1 239 1 288 2 527	159 317 476	310 287 597	299 296 595	179 165 344	104 100 204	65 45 110	35 27 62	19 16 35	16 7 23	18 6 24	6 5 11	29 17 46	
Verwaltungsfachhochschulen															
Rechts-, Wirtschafts- und Sozialwissenschaften															
Fachhochschulabschluss Bachelor an Fachhochschulen	m w i	89 37 126	89 37 126	- - -	- - -	- - -	- - -	- - -	- - -	- - -	- - -	- - -	- - -	- - -	
Fächergruppen zusammen	m w i	89 37 126	89 37 126	- - -	- - -	- - -	- - -	- - -	- - -	- - -	- - -	- - -	- - -	- - -	

¹⁾ einschließlich ohne Angabe

Noch 2. Bestandene Abschlussprüfungen von Absolventinnen und Absolventen eines Erststudiums im Prüfungsjahr 2014 nach Fächer- und Prüfungsgruppen sowie Fachsemestern je Hochschulart

Fächergruppe des 1. Studienfachs Prüfungsgruppe	Ge- schlecht	Bestan- dene Abschluss- prüfungen insgesamt	Davon Abschluss im ... Fachsemester												
			6. oder niedri- geren	7.	8.	9.	10.	11.	12.	13.	14.	15.	16.	17. oder höhe- ren ¹⁾	
	Hochschulen insgesamt														
Sprach- und Kulturwissenschaften															
Universitärer Abschluss (ohne LA)	m w i	201 514 715	40 176 216	21 67 88	33 76 109	24 48 72	26 26 52	4 13 17	5 6 11	4 5 9	4 9 13	2 10 12	1 14 15	37 64 101	
darunter Bachelor an Universitäten	m w i	156 415 571	40 176 216	21 67 88	33 76 109	24 48 72	25 26 51	4 12 16	4 4 8	1 3 4	3 2 5	- 1 1	1 - 1	- - -	
Lehramtsabschlüsse															
LA/BA/MA an Grund- und Hauptschulen	m w i	4 25 29	- 1 1	- 5 5	3 13 16	- 3 3	1 - 1	- - -	- 1 1	- 1 1	- 1 1	- - -	- - -	- - -	
LA/BA/MA an Realschulen/ Sekundarstufe I	m w i	8 28 36	- - -	- - -	1 1 2	- 5 5	4 7 11	- 7 7	1 5 6	1 1 2	- - -	- - -	1 - 1	- 2 2	
LA/BA/MA an Gymnasien/ Sekundarstufe II, allgemeinbildende Schulen	m w i	37 64 101	- - -	- 1 1	1 1 2	- 6 6	10 10 20	3 12 15	6 10 16	- 6 6	3 6 9	- 3 3	5 1 6	9 8 17	
LA/BA/MA an Sonder- schulen/Förderschulen	m w i	6 63 69	- - -	- - -	- 2 2	- 29 29	4 11 15	- 11 11	1 5 6	1 - 1	- - -	- 1 1	- 1 1	- 3 3	
LA/BA/MA an Beruflichen Schulen/Sekundarstufe II, berufliche Schulen	m w i	- 3 3	- - -	- - -	- - -	- - -	- - -	- - -	- 1 1	- 1 1	- - -	- 1 1	- - -	- - -	
Fachhochschul- abschluss	m w i	21 155 176	12 86 98	2 24 26	3 24 27	1 10 11	2 5 7	- 3 3	- - -	1 - 1	- - -	- 1 1	- 1 1	- 1 1	
darunter Bachelor an Fachhochschulen	m w i	21 153 174	12 86 98	2 24 26	3 24 27	1 10 11	2 5 7	- 3 3	- - -	1 - 1	- - -	- - -	- 1 1	- - -	
Zusammen	m w i	277 852 1 129	52 263 315	23 97 120	41 117 158	25 101 126	47 59 106	7 46 53	13 28 41	7 14 21	7 16 23	2 16 18	7 17 24	46 78 124	
Sport															
Universitärer Abschluss (ohne LA)	m w i	59 34 93	8 12 20	10 9 19	13 5 18	6 4 10	4 1 5	4 - 4	3 1 4	4 1 5	2 - 2	1 - 1	1 - 1	3 1 4	
darunter Bachelor an Universitäten	m w i	47 32 79	8 12 20	10 9 19	13 5 18	6 4 10	4 1 5	3 - 3	2 1 3	1 - 1	- - -	- - -	- - -	- - -	
Lehramtsabschlüsse															
LA/BA/MA an Realschulen/ Sekundarstufe I	m w i	3 4 7	- - -	- - -	- - -	2 2 4	- - -	- 1 1	- - -	- - -	- - -	- 1 1	- - -	1 - 1	
LA/BA/MA an Gymnasien/ Sekundarstufe II, allgemeinbildende Schulen	m w i	12 6 18	1 - 1	- - -	- - -	- 2 2	- - -	4 3 7	- - -	1 - 1	- 1 1	- - -	2 - 2	4 - 4	
Zusammen	m w i	74 44 118	9 12 21	10 9 19	13 5 18	8 8 16	4 1 5	8 4 12	3 1 4	5 1 6	2 1 3	1 1 2	3 - 3	8 1 9	

¹⁾ einschließlich ohne Angabe

Noch 2. Bestandene Abschlussprüfungen von Absolventinnen und Absolventen eines Erststudiums im Prüfungsjahr 2014 nach Fächer- und Prüfungsgruppen sowie Fachsemestern je Hochschulart

Fächergruppe des 1. Studienfachs Prüfungsgruppe	Ge- schlecht	Bestan- dene Abschluss- prüfungen insgesamt	Davon Abschluss im ... Fachsemester												
			6. oder niedri- geren	7.	8.	9.	10.	11.	12.	13.	14.	15.	16.	17. oder höhe- ren ¹⁾	
	noch Hochschulen insgesamt														
<i>Rechts-, Wirtschafts- und Sozialwissenschaften</i>															
Universitärer Abschluss (ohne LA)	m	356	119	71	59	24	23	10	8	3	3	3	2	31	
	w	484	151	114	88	27	27	13	6	8	6	7	7	30	
	i	840	270	185	147	51	50	23	14	11	9	10	9	61	
darunter Bachelor an Universitäten	m	305	119	71	59	23	17	9	4	1	1	-	-	1	
	w	397	151	114	87	26	12	4	-	1	1	-	1	-	
	i	702	270	185	146	49	29	13	4	2	2	-	1	1	
Lehramtsabschlüsse															
LA/BA/MA an Realschulen/ Sekundarstufe I	m	-	-	-	-	-	-	-	-	-	-	-	-	-	
	w	2	-	-	-	-	-	2	-	-	-	-	-	-	
	i	2	-	-	-	-	-	2	-	-	-	-	-	-	
LA/BA/MA an Gymnasien/ Sekundarstufe II, allgemeinbildende Schulen	m	4	-	-	-	-	1	-	-	-	-	-	-	3	
	w	2	-	-	-	-	-	-	-	-	-	-	1	1	
	i	6	-	-	-	-	1	-	-	-	-	-	1	4	
LA/BA/MA an Beruflichen Schulen/Sekundarstufe II, berufliche Schulen	m	1	-	-	-	-	-	-	-	-	-	1	-	-	
	w	5	-	-	-	-	-	-	-	-	1	-	1	3	
	i	6	-	-	-	-	-	-	-	-	1	1	1	3	
LA Bachelor (soweit keine Diff. möglich)	m	-	-	-	-	-	-	-	-	-	-	-	-	-	
	w	2	2	-	-	-	-	-	-	-	-	-	-	-	
	i	2	2	-	-	-	-	-	-	-	-	-	-	-	
Fachhochschul- abschluss	m	524	156	88	107	67	37	22	11	7	2	8	3	16	
	w	794	207	142	199	119	63	22	13	11	2	2	3	11	
	i	1 318	363	230	306	186	100	44	24	18	4	10	6	27	
darunter Bachelor an Fachhochschulen	m	512	156	88	107	67	37	22	10	7	2	8	3	5	
	w	781	207	142	199	119	63	22	12	10	1	2	3	1	
	i	1 293	363	230	306	186	100	44	22	17	3	10	6	6	
Zusammen	m	885	275	159	166	91	61	32	19	10	5	12	5	50	
	w	1 289	360	256	287	146	90	37	19	19	9	9	12	45	
	i	2 174	635	415	453	237	151	69	38	29	14	21	17	95	
<i>Mathematik, Naturwissenschaften</i>															
Universitärer Abschluss (ohne LA)	m	359	102	30	75	34	29	20	9	7	5	4	7	37	
	w	253	77	28	46	24	31	17	8	4	1	2	2	13	
	i	612	179	58	121	58	60	37	17	11	6	6	9	50	
darunter Bachelor an Universitäten	m	262	102	30	65	23	20	11	7	1	1	1	1	-	
	w	154	77	28	28	7	6	3	3	1	-	1	-	-	
	i	416	179	58	93	30	26	14	10	2	1	2	1	-	
Lehramtsabschlüsse															
LA/BA/MA an Grund- und Hauptschulen	m	1	-	-	-	-	-	-	-	-	-	-	-	1	
	w	10	-	5	1	3	-	-	-	1	-	-	-	-	
	i	11	-	5	1	3	-	-	-	1	-	-	-	1	
LA/BA/MA an Realschulen/ Sekundarstufe I	m	2	-	-	-	-	-	-	-	1	-	-	1	-	
	w	5	-	-	1	2	-	1	-	-	1	-	-	-	
	i	7	-	-	1	2	-	1	-	1	1	-	1	-	
LA/BA/MA an Gymnasien/ Sekundarstufe II, allgemeinbildende Schulen	m	12	-	-	-	-	1	4	-	1	1	1	-	4	
	w	14	-	-	-	6	-	4	-	1	-	1	-	2	
	i	26	-	-	-	6	1	8	-	2	1	2	-	6	
LA/BA/MA an Beruflichen Schulen/Sekundarstufe II, berufliche Schulen	m	1	-	-	-	-	-	-	-	1	-	-	-	-	
	w	1	-	-	-	-	-	-	-	-	1	-	-	-	
	i	2	-	-	-	-	-	-	-	1	1	-	-	-	

¹⁾ einschließlich ohne Angabe

Noch 2. Bestandene Abschlussprüfungen von Absolventinnen und Absolventen eines Erststudiums im Prüfungsjahr 2014 nach Fächer- und Prüfungsgruppen sowie Fachsemestern je Hochschulart

Fächergruppe des 1. Studienfachs Prüfungsgruppe	Ge- schlecht	Bestan- dene Abschluss- prüfungen insgesamt	Davon Abschluss im ... Fachsemester												
			6. oder niedri- geren	7.	8.	9.	10.	11.	12.	13.	14.	15.	16.	17. oder höhe- ren ¹⁾	
			noch Hochschulen insgesamt												
Fachhochschulabschluss	m	95	12	25	19	11	6	7	4	3	5	1	-	2	
Bachelor an	w	61	9	23	8	5	6	4	3	-	1	1	-	1	
Fachhochschulen	i	156	21	48	27	16	12	11	7	3	6	2	-	3	
Zusammen	m	470	114	55	94	45	36	31	13	13	11	6	8	44	
	w	344	86	56	56	40	37	26	11	6	4	4	2	16	
	i	814	200	111	150	85	73	57	24	19	15	10	10	60	
Humanmedizin/ Gesundheitswissenschaften															
Universitärer Abschluss (ohne LA)	m	182	-	-	4	7	1	10	7	72	20	29	12	20	
	w	292	-	1	13	9	4	12	7	123	43	48	15	17	
	i	474	-	1	17	16	5	22	14	195	63	77	27	37	
darunter Bachelor an Universitäten	m	11	-	-	4	6	1	-	-	-	-	-	-	-	
	w	26	-	1	13	8	4	-	-	-	-	-	-	-	
	i	37	-	1	17	14	5	-	-	-	-	-	-	-	
Fachhochschul- abschluss	m	8	7	-	-	-	1	-	-	-	-	-	-	-	
	w	42	33	4	2	1	-	-	-	-	-	-	-	2	
	i	50	40	4	2	1	1	-	-	-	-	-	-	2	
darunter Bachelor an Fachhochschulen	m	8	7	-	-	-	1	-	-	-	-	-	-	-	
	w	40	33	4	2	1	-	-	-	-	-	-	-	-	
	i	48	40	4	2	1	1	-	-	-	-	-	-	-	
Zusammen	m	190	7	-	4	7	2	10	7	72	20	29	12	20	
	w	334	33	5	15	10	4	12	7	123	43	48	15	19	
	i	524	40	5	19	17	6	22	14	195	63	77	27	39	
Agrar-, Forst- und Ernährungswissenschaften															
Universitärer Abschluss (ohne LA)	m	59	39	3	8	1	2	1	1	-	-	-	1	3	
	w	81	50	3	12	1	11	-	1	-	-	-	-	3	
	i	140	89	6	20	2	13	1	2	-	-	-	1	6	
darunter Bachelor an Universitäten	m	55	39	3	8	1	2	1	1	-	-	-	-	-	
	w	78	50	3	12	1	11	-	1	-	-	-	-	-	
	i	133	89	6	20	2	13	1	2	-	-	-	-	-	
Fachhochschulabschluss Bachelor an	m	86	6	32	15	7	7	7	5	2	2	2	-	1	
Fachhochschulen	w	100	4	42	11	10	10	9	8	3	-	2	-	1	
	i	186	10	74	26	17	17	16	13	5	2	4	-	2	
Zusammen	m	145	45	35	23	8	9	8	6	2	2	2	1	4	
	w	181	54	45	23	11	21	9	9	3	-	2	-	4	
	i	326	99	80	46	19	30	17	15	5	2	4	1	8	
Ingenieurwissenschaften															
Universitärer Abschluss (ohne LA)	m	478	8	45	149	98	52	25	16	30	22	15	8	10	
	w	114	-	10	40	25	10	4	3	7	10	2	1	2	
	i	592	8	55	189	123	62	29	19	37	32	17	9	12	
darunter Bachelor an Universitäten	m	386	8	45	149	98	52	24	7	2	-	-	-	1	
	w	90	-	10	40	25	10	3	1	-	-	-	-	1	
	i	476	8	55	189	123	62	27	8	2	-	-	-	2	
Lehramtsabschlüsse															
LA/BA/MA an Realschulen/ Sekundarstufe I	m	1	-	-	-	-	-	-	-	-	-	-	-	1	
	w	-	-	-	-	-	-	-	-	-	-	-	-	-	
	i	1	-	-	-	-	-	-	-	-	-	-	-	1	
LA/BA/MA an Beruflichen Schulen/Sekundarstufe II, berufliche Schulen	m	5	-	-	-	-	-	-	-	2	2	-	1	-	
	w	3	-	-	-	-	-	-	1	1	1	-	-	-	
	i	8	-	-	-	-	-	-	1	3	3	-	1	-	

¹⁾ einschließlich ohne Angabe

Noch 2. Bestandene Abschlussprüfungen von Absolventinnen und Absolventen eines Erststudiums im Prüfungsjahr 2014 nach Fächer- und Prüfungsgruppen sowie Fachsemestern je Hochschulart

Fächergruppe des 1. Studienfachs Prüfungsgruppe	Ge- schlecht	Bestan- dene Abschluss- prüfungen insgesamt	Davon Abschluss im ... Fachsemester												
			6. oder niedri- geren	7.	8.	9.	10.	11.	12.	13.	14.	15.	16.	17. oder höhe- ren ¹⁾	
	noch Hochschulen insgesamt														
LA Bachelor (soweit keine Diff. möglich)	m	15	2	9	2	2	-	-	-	-	-	-	-	-	-
	w	4	-	3	-	1	-	-	-	-	-	-	-	-	-
	i	19	2	12	2	3	-	-	-	-	-	-	-	-	-
Künstlerischer Abschluss	m	4	-	-	-	3	1	-	-	-	-	-	-	-	-
	w	8	-	-	5	2	1	-	-	-	-	-	-	-	-
	i	12	-	-	5	5	2	-	-	-	-	-	-	-	-
darunter Bachelor an Kunsthochschulen	m	4	-	-	-	3	1	-	-	-	-	-	-	-	-
	w	7	-	-	5	1	1	-	-	-	-	-	-	-	-
	i	11	-	-	5	4	2	-	-	-	-	-	-	-	-
Fachhochschul- abschluss	m	568	55	151	144	90	51	29	15	6	7	7	3	10	
	w	128	14	38	30	14	14	7	3	2	4	-	1	1	
	i	696	69	189	174	104	65	36	18	8	11	7	4	11	
darunter Bachelor an Fachhochschulen	m	552	55	151	144	90	51	29	15	4	4	3	2	4	
	w	124	14	38	30	14	14	7	3	1	2	-	1	-	
	i	676	69	189	174	104	65	36	18	5	6	3	3	4	
Zusammen	m	1 071	65	205	295	193	104	54	31	38	31	22	12	21	
	w	257	14	51	75	42	25	11	7	10	15	2	2	3	
	i	1 328	79	256	370	235	129	65	38	48	46	24	14	24	
Kunst, Kunstwissenschaft															
Universitärer Abschluss (ohne LA)	m	11	5	-	-	-	2	-	-	-	-	-	1	3	
	w	35	7	6	7	3	2	1	1	-	1	-	-	7	
	i	46	12	6	7	3	4	1	1	-	1	-	1	10	
darunter Bachelor an Universitäten	m	7	5	-	-	-	2	-	-	-	-	-	-	-	
	w	27	7	6	7	3	2	1	1	-	-	-	-	-	
	i	34	12	6	7	3	4	1	1	-	-	-	-	-	
Lehramtsabschlüsse															
LA/BA/MA an Realschulen/ Sekundarstufe I	m	1	-	-	-	-	-	1	-	-	-	-	-	-	
	w	-	-	-	-	-	-	-	-	-	-	-	-	-	
	i	1	-	-	-	-	-	1	-	-	-	-	-	-	
LA/BA/MA an Gymnasien/ Sekundarstufe II, allgemeinbildende Schulen	m	4	-	-	-	-	1	1	-	-	1	-	1	-	
	w	14	-	-	-	1	-	4	1	4	2	2	-	-	
	i	18	-	-	-	1	1	5	1	4	3	2	1	-	
Künstlerischer Abschluss	m	49	-	1	13	11	13	2	1	4	1	1	-	2	
	w	82	-	1	23	24	13	7	7	2	1	2	1	1	
	i	131	-	2	36	35	26	9	8	6	2	3	1	3	
darunter Bachelor an Kunsthochschulen	m	37	-	1	12	11	12	-	-	1	-	-	-	-	
	w	57	-	1	23	23	8	1	1	-	-	-	-	-	
	i	94	-	2	35	34	20	1	1	1	-	-	-	-	
Fachhochschulabschluss Bachelor an Fachhochschulen	m	26	-	12	11	3	-	-	-	-	-	-	-	-	
	w	45	1	14	22	6	2	-	-	-	-	-	-	-	
	i	71	1	26	33	9	2	-	-	-	-	-	-	-	
Zusammen	m	91	5	13	24	14	16	4	1	4	2	1	2	5	
	w	176	8	21	52	34	17	12	9	6	4	4	1	8	
	i	267	13	34	76	48	33	16	10	10	6	5	3	13	
Fächergruppen insgesamt	m	3 203	572	500	660	391	279	154	93	151	80	75	50	198	
	w	3 477	830	540	630	392	254	157	91	182	92	86	49	174	
	i	6 680	1 402	1 040	1 290	783	533	311	184	333	172	161	99	372	

¹⁾ einschließlich ohne Angabe

3. Bestandene Abschlussprüfungen im Prüfungsjahr 2014 nach Fächer- und Prüfungsgruppen und der Note der Abschlussprüfung je Hochschulart

Fächergruppe des 1. Studienfachs Prüfungsgruppe	Ge- schlecht	Bestandene Abschluss- prüfungen insgesamt	Davon					Note nicht bekannt
			bestanden mit der Gesamtnote					
			mit Aus- zeichnung	sehr gut	gut	befriedigend	aus- reichend	
			Universitäten					
Sprach- und Kulturwissenschaften								
Universitärer Abschluss (ohne LA)	m	252	1	76	149	25	-	1
	w	749	-	216	482	50	-	1
	i	1 001	1	292	631	75	-	2
darunter Bachelor an Universitäten	m	157	-	39	104	14	-	-
	w	417	-	81	307	29	-	-
	i	574	-	120	411	43	-	-
darunter Master an Universitäten	m	49	1	23	23	2	-	-
	w	232	-	108	115	9	-	-
	i	281	1	131	138	11	-	-
Promotionen	m	34	6	19	6	3	-	-
	w	31	6	20	4	1	-	-
	i	65	12	39	10	4	-	-
Lehramtsabschlüsse								
LA/BA/MA an Grund- und Hauptschulen	m	5	-	1	3	-	1	-
	w	25	-	5	19	1	-	-
	i	30	-	6	22	1	1	-
LA/BA/MA an Realschulen/ Sekundarstufe I	m	8	-	1	5	2	-	-
	w	28	-	1	21	6	-	-
	i	36	-	2	26	8	-	-
LA/BA/MA an Gymnasien/ Sekundarstufe II, allgemeinbildende Schulen	m	38	-	10	25	3	-	-
	w	68	-	9	55	4	-	-
	i	106	-	19	80	7	-	-
LA/BA/MA an Sonder- schulen/Förderschulen	m	6	-	1	5	-	-	-
	w	63	-	12	49	2	-	-
	i	69	-	13	54	2	-	-
LA/BA/MA an Beruflichen Schulen/Sekundarstufe II, berufliche Schulen	m	-	-	-	-	-	-	-
	w	3	-	-	-	3	-	-
	i	3	-	-	-	3	-	-
Zusammen	m	343	7	108	193	33	1	1
	w	967	6	263	630	67	-	1
	i	1 310	13	371	823	100	1	2
Sport								
Universitärer Abschluss (ohne LA)	m	76	-	9	50	17	-	-
	w	51	-	5	41	5	-	-
	i	127	-	14	91	22	-	-
darunter Bachelor an Universitäten	m	48	-	-	32	16	-	-
	w	32	-	1	27	4	-	-
	i	80	-	1	59	20	-	-
darunter Master an Universitäten	m	16	-	8	8	-	-	-
	w	17	-	4	13	-	-	-
	i	33	-	12	21	-	-	-
Promotionen	m	6	1	3	2	-	-	-
	w	2	-	1	1	-	-	-
	i	8	1	4	3	-	-	-
Lehramtsabschlüsse								
LA/BA/MA an Realschulen/ Sekundarstufe I	m	3	-	-	1	2	-	-
	w	4	-	-	3	1	-	-
	i	7	-	-	4	3	-	-
LA/BA/MA an Gymnasien/ Sekundarstufe II, allgemeinbildende Schulen	m	12	-	-	11	1	-	-
	w	6	-	2	4	-	-	-
	i	18	-	2	15	1	-	-
Zusammen	m	97	1	12	64	20	-	-
	w	63	-	8	49	6	-	-
	i	160	1	20	113	26	-	-

Noch 3. Bestandene Abschlussprüfungen im Prüfungsjahr 2014 nach Fächer- und Prüfungsgruppen und der Note der Abschlussprüfung je Hochschulart

Fächergruppe des 1. Studienfachs Prüfungsgruppe	Ge- schlecht	Bestandene Abschluss- prüfungen insgesamt	Davon					Note nicht bekannt
			bestanden mit der Gesamtnote					
			mit Aus- zeichnung	sehr gut	gut	befriedigend	aus- reichend	
			noch Universitäten					
Rechts-, Wirtschafts- und Sozialwissenschaften								
Universitärer Abschluss (ohne LA)	m	552	13	40	323	167	9	-
	w	735	26	63	400	230	15	1
	i	1 287	39	103	723	397	24	1
darunter Bachelor an Universitäten	m	301	-	9	170	122	-	-
	w	392	-	19	226	147	-	-
	i	693	-	28	396	269	-	-
darunter Master an Universitäten	m	199	8	29	133	28	1	-
	w	252	16	41	150	44	-	1
	i	451	24	70	283	72	1	1
Promotionen	m	17	6	8	3	-	-	-
	w	21	5	13	3	-	-	-
	i	38	11	21	6	-	-	-
Lehramtsabschlüsse								
LA/BA/MA an Realschulen/ Sekundarstufe I	m	1	-	-	1	-	-	-
	w	2	-	-	1	1	-	-
	i	3	-	-	2	1	-	-
LA/BA/MA an Gymnasien/ Sekundarstufe II, allgemeinbildende Schulen	m	4	-	-	4	-	-	-
	w	2	-	-	1	1	-	-
	i	6	-	-	5	1	-	-
LA/BA/MA an Beruflichen Schulen/Sekundarstufe II, berufliche Schulen	m	9	-	-	6	3	-	-
	w	15	1	3	7	3	1	-
	i	24	1	3	13	6	1	-
LA Bachelor (soweit keine Diff. möglich)	m	-	-	-	-	-	-	-
	w	2	-	-	2	-	-	-
	i	2	-	-	2	-	-	-
Zusammen	m	583	19	48	337	170	9	-
	w	777	32	79	414	235	16	1
	i	1 360	51	127	751	405	25	1
Mathematik, Naturwissenschaften								
Universitärer Abschluss (ohne LA)	m	564	-	131	301	131	1	-
	w	382	-	69	198	115	-	-
	i	946	-	200	499	246	1	-
darunter Bachelor an Universitäten	m	262	-	27	145	90	-	-
	w	154	-	6	83	65	-	-
	i	416	-	33	228	155	-	-
darunter Master an Universitäten	m	202	-	82	107	13	-	-
	w	126	-	53	70	3	-	-
	i	328	-	135	177	16	-	-
Promotionen	m	100	22	57	18	3	-	-
	w	67	12	37	18	-	-	-
	i	167	34	94	36	3	-	-
Lehramtsabschlüsse								
LA/BA/MA an Grund- und Hauptschulen	m	1	-	-	-	1	-	-
	w	10	-	4	5	1	-	-
	i	11	-	4	5	2	-	-
LA/BA/MA an Realschulen/ Sekundarstufe I	m	2	-	-	1	1	-	-
	w	5	-	-	4	1	-	-
	i	7	-	-	5	2	-	-
LA/BA/MA an Gymnasien/ Sekundarstufe II, allgemeinbildende Schulen	m	13	-	-	6	7	-	-
	w	14	-	4	8	2	-	-
	i	27	-	4	14	9	-	-
LA/BA/MA an Beruflichen Schulen/Sekundarstufe II, berufliche Schulen	m	1	-	-	-	1	-	-
	w	1	-	-	-	1	-	-
	i	2	-	-	-	2	-	-

Noch 3. Bestandene Abschlussprüfungen im Prüfungsjahr 2014 nach Fächer- und Prüfungsgruppen und der Note der Abschlussprüfung je Hochschulart

Fächergruppe des 1. Studienfachs Prüfungsgruppe	Ge- schlecht	Bestandene Abschluss- prüfungen insgesamt	Davon					Note nicht bekannt
			bestanden mit der Gesamtnote					
			mit Aus- zeichnung	sehr gut	gut	befriedigend	aus- reichend	
noch Universitäten								
Zusammen	m	681	22	188	326	144	1	-
	w	479	12	114	233	120	-	-
	i	1 160	34	302	559	264	1	-
Humanmedizin/ Gesundheitswissenschaften								
Universitärer Abschluss (ohne LA)	m	186	-	24	86	66	10	-
	w	322	-	53	187	75	7	-
	i	508	-	77	273	141	17	-
darunter Bachelor an Universitäten	m	10	-	3	7	-	-	-
	w	24	-	5	19	-	-	-
	i	34	-	8	26	-	-	-
darunter Master an Universitäten	m	1	-	1	-	-	-	-
	w	26	-	12	14	-	-	-
	i	27	-	13	14	-	-	-
Promotionen	m	65	3	25	34	3	-	-
	w	107	8	39	56	4	-	-
	i	172	11	64	90	7	-	-
Zusammen	m	251	3	49	120	69	10	-
	w	429	8	92	243	79	7	-
	i	680	11	141	363	148	17	-
Agrar-, Forst- und Ernährungswissenschaften								
Universitärer Abschluss (ohne LA)	m	97	-	8	71	18	-	-
	w	162	-	24	93	45	-	-
	i	259	-	32	164	63	-	-
darunter Bachelor an Universitäten	m	57	-	1	38	18	-	-
	w	78	-	2	32	44	-	-
	i	135	-	3	70	62	-	-
darunter Master an Universitäten	m	36	-	6	30	-	-	-
	w	81	-	22	58	1	-	-
	i	117	-	28	88	1	-	-
Promotionen	m	9	4	4	1	-	-	-
	w	15	1	10	3	1	-	-
	i	24	5	14	4	1	-	-
Zusammen	m	106	4	12	72	18	-	-
	w	177	1	34	96	46	-	-
	i	283	5	46	168	64	-	-
Ingenieurwissenschaften								
Universitärer Abschluss (ohne LA)	m	783	-	106	502	175	-	-
	w	196	-	35	129	32	-	-
	i	979	-	141	631	207	-	-
darunter Bachelor an Universitäten	m	386	-	21	228	137	-	-
	w	90	-	5	62	23	-	-
	i	476	-	26	290	160	-	-
darunter Master an Universitäten	m	304	-	78	202	24	-	-
	w	82	-	28	49	5	-	-
	i	386	-	106	251	29	-	-
Promotionen	m	59	7	40	12	-	-	-
	w	11	2	7	2	-	-	-
	i	70	9	47	14	-	-	-
Lehramtsabschlüsse								
LA/BA/MA an Realschulen/ Sekundarstufe I	m	3	-	-	2	1	-	-
	w	1	-	1	-	-	-	-
	i	4	-	1	2	1	-	-
LA/BA/MA an Gymnasien/ Sekundarstufe II, allgemeinbildende Schulen	m	4	-	-	4	-	-	-
	w	-	-	-	-	-	-	-
	i	4	-	-	4	-	-	-

Noch 3. Bestandene Abschlussprüfungen im Prüfungsjahr 2014 nach Fächer- und Prüfungsgruppen und der Note der Abschlussprüfung je Hochschulart

Fächergruppe des 1. Studienfachs Prüfungsgruppe	Ge- schlecht	Bestandene Abschluss- prüfungen insgesamt	Davon					Note nicht bekannt
			bestanden mit der Gesamtnote					
			mit Aus- zeichnung	sehr gut	gut	befriedigend	aus- reichend	
noch Universitäten								
LA/BA/MA an Beruflichen Schulen/Sekundarstufe II, berufliche Schulen	m	6	-	-	3	3	-	-
	w	6	-	1	3	2	-	-
	i	12	-	1	6	5	-	-
LA Bachelor (soweit keine Diff. möglich)	m	15	-	-	12	3	-	-
	w	4	-	-	3	1	-	-
	i	19	-	-	15	4	-	-
Zusammen	m	870	7	146	535	182	-	-
	w	218	2	44	137	35	-	-
	i	1 088	9	190	672	217	-	-
Kunst, Kunstwissenschaft								
Universitärer Abschluss (ohne LA)	m	15	-	6	7	2	-	-
	w	56	-	13	35	7	-	1
	i	71	-	19	42	9	-	1
darunter Bachelor an Universitäten	m	7	-	3	4	-	-	-
	w	28	-	4	18	6	-	-
	i	35	-	7	22	6	-	-
darunter Master an Universitäten	m	4	-	3	1	-	-	-
	w	20	-	8	11	-	-	1
	i	24	-	11	12	-	-	1
Promotionen	m	2	1	1	-	-	-	-
	w	3	1	2	-	-	-	-
	i	5	2	3	-	-	-	-
Lehramtsabschlüsse								
LA/BA/MA an Realschulen/ Sekundarstufe I	m	1	-	-	1	-	-	-
	w	-	-	-	-	-	-	-
	i	1	-	-	1	-	-	-
LA/BA/MA an Gymnasien/ Sekundarstufe II, allgemeinbildende Schulen	m	2	-	-	2	-	-	-
	w	9	-	2	7	-	-	-
	i	11	-	2	9	-	-	-
Künstlerischer Abschluss	m	2	-	-	-	-	-	2
	w	-	-	-	-	-	-	-
	i	2	-	-	-	-	-	2
Zusammen	m	22	1	7	10	2	-	2
	w	68	1	17	42	7	-	1
	i	90	2	24	52	9	-	3
Fächergruppen zusammen	m	2 953	64	570	1 657	638	21	3
	w	3 178	62	651	1 844	595	23	3
	i	6 131	126	1 221	3 501	1 233	44	6
Theologische Hochschulen								
Sprach- und Kulturwissenschaften								
Universitärer Abschluss (ohne LA)	m	7	-	3	3	1	-	-
	w	4	-	2	2	-	-	-
	i	11	-	5	5	1	-	-
darunter Bachelor an Universitäten	m	1	-	1	-	-	-	-
	w	1	-	1	-	-	-	-
	i	2	-	2	-	-	-	-
darunter Master an Universitäten	m	6	-	2	3	1	-	-
	w	3	-	1	2	-	-	-
	i	9	-	3	5	1	-	-
Rechts-, Wirtschafts- und Sozialwissenschaften								
Universitärer Abschluss (ohne LA)	m	7	-	-	5	2	-	-
	w	16	-	3	10	3	-	-
	i	23	-	3	15	5	-	-

Noch 3. Bestandene Abschlussprüfungen im Prüfungsjahr 2014 nach Fächer- und Prüfungsgruppen und der Note der Abschlussprüfung je Hochschulart

Fächergruppe des 1. Studienfachs Prüfungsgruppe	Ge- schlecht	Bestandene Abschluss- prüfungen insgesamt	Davon					Note nicht bekannt
			bestanden mit der Gesamtnote					
			mit Aus- zeichnung	sehr gut	gut	befriedigend	aus- reichend	
noch Theologische Hochschulen								
darunter Bachelor an Universitäten	m	6	-	-	5	1	-	-
	w	10	-	-	7	3	-	-
	i	16	-	-	12	4	-	-
darunter Master an Universitäten	m	1	-	-	-	1	-	-
	w	6	-	3	3	-	-	-
	i	7	-	3	3	1	-	-
Humanmedizin/ Gesundheitswissenschaften								
Universitärer Abschluss (ohne LA)	m	1	-	1	-	-	-	-
	w	5	-	-	5	-	-	-
	i	6	-	1	5	-	-	-
darunter Bachelor an Universitäten	m	1	-	1	-	-	-	-
	w	2	-	-	2	-	-	-
	i	3	-	1	2	-	-	-
darunter Master an Universitäten	m	-	-	-	-	-	-	-
	w	3	-	-	3	-	-	-
	i	3	-	-	3	-	-	-
Kunst, Kunstwissenschaft								
Universitärer Abschluss (ohne LA) Master an Universitäten	m	-	-	-	-	-	-	-
	w	2	-	-	2	-	-	-
	i	2	-	-	2	-	-	-
Fächergruppen zusammen	m	15	-	4	8	3	-	-
	w	27	-	5	19	3	-	-
	i	42	-	9	27	6	-	-
Kunsthochschulen								
Ingenieurwissenschaften								
Künstlerischer Abschluss	m	8	-	4	4	-	-	-
	w	20	-	8	12	-	-	-
	i	28	-	12	16	-	-	-
darunter Bachelor an Kunsthochschulen	m	4	-	2	2	-	-	-
	w	7	-	2	5	-	-	-
	i	11	-	4	7	-	-	-
darunter Master an Kunsthochschulen	m	4	-	2	2	-	-	-
	w	12	-	6	6	-	-	-
	i	16	-	8	8	-	-	-
Kunst, Kunstwissenschaft								
Lehramtsabschlüsse								
LA/BA/MA an Gymnasien/ Sekundarstufe II, allgemeinbildende Schulen	m	2	-	2	-	-	-	-
	w	5	-	2	3	-	-	-
	i	7	-	4	3	-	-	-
Künstlerischer Abschluss	m	77	5	23	46	3	-	-
	w	130	6	54	69	1	-	-
	i	207	11	77	115	4	-	-
darunter Bachelor an Kunsthochschulen	m	39	-	14	25	-	-	-
	w	58	-	20	38	-	-	-
	i	97	-	34	63	-	-	-
darunter Master an Kunsthochschulen	m	21	1	6	12	2	-	-
	w	39	2	16	20	1	-	-
	i	60	3	22	32	3	-	-
Zusammen	m	79	5	25	46	3	-	-
	w	135	6	56	72	1	-	-
	i	214	11	81	118	4	-	-

Noch 3. Bestandene Abschlussprüfungen im Prüfungsjahr 2014 nach Fächer- und Prüfungsgruppen und der Note der Abschlussprüfung je Hochschulart

Fächergruppe des 1. Studienfachs Prüfungsgruppe	Ge- schlecht	Bestandene Abschluss- prüfungen insgesamt	Davon					Note nicht bekannt
			bestanden mit der Gesamtnote					
			mit Aus- zeichnung	sehr gut	gut	befriedigend	aus- reichend	
			noch Kunsthochschulen					
Fächergruppen zusammen	m	87	5	29	50	3	-	-
	w	155	6	64	84	1	-	-
	i	242	11	93	134	4	-	-
			Fachhochschulen (ohne Verwaltungsfachhochschulen)					
Sprach- und Kulturwissenschaften								
Fachhochschul- abschluss	m	28	-	12	14	2	-	-
	w	214	-	100	111	3	-	-
	i	242	-	112	125	5	-	-
darunter Bachelor an Fachhochschulen	m	21	-	6	13	2	-	-
	w	155	-	66	86	3	-	-
	i	176	-	72	99	5	-	-
darunter Master an Fachhochschulen	m	7	-	6	1	-	-	-
	w	57	-	34	23	-	-	-
	i	64	-	40	24	-	-	-
Sonstiger Abschluss	m	3	-	3	-	-	-	-
	w	2	-	2	-	-	-	-
	i	5	-	5	-	-	-	-
Zusammen	m	31	-	15	14	2	-	-
	w	216	-	102	111	3	-	-
	i	247	-	117	125	5	-	-
Rechts-, Wirtschafts- und Sozialwissenschaften								
Fachhochschul- abschluss	m	546	-	39	341	163	1	2
	w	974	4	162	641	162	1	4
	i	1 520	4	201	982	325	2	6
darunter Bachelor an Fachhochschulen	m	428	-	22	253	150	1	2
	w	753	-	89	517	144	-	3
	i	1 181	-	111	770	294	1	5
darunter Master an Fachhochschulen	m	105	-	16	78	11	-	-
	w	208	4	73	116	14	-	1
	i	313	4	89	194	25	-	1
Sonstiger Abschluss	m	-	-	-	-	-	-	-
	w	1	-	1	-	-	-	-
	i	1	-	1	-	-	-	-
Zusammen	m	546	-	39	341	163	1	2
	w	975	4	163	641	162	1	4
	i	1 521	4	202	982	325	2	6
Mathematik, Naturwissenschaften								
Fachhochschul- abschluss	m	163	-	27	100	36	-	-
	w	87	-	16	48	23	-	-
	i	250	-	43	148	59	-	-
darunter Bachelor an Fachhochschulen	m	95	-	6	56	33	-	-
	w	61	-	5	33	23	-	-
	i	156	-	11	89	56	-	-
darunter Master an Fachhochschulen	m	50	-	18	29	3	-	-
	w	26	-	11	15	-	-	-
	i	76	-	29	44	3	-	-
Humanmedizin/ Gesundheitswissenschaften								
Fachhochschul- abschluss	m	22	-	2	17	3	-	-
	w	71	-	22	47	2	-	-
	i	93	-	24	64	5	-	-

Noch 3. Bestandene Abschlussprüfungen im Prüfungsjahr 2014 nach Fächer- und Prüfungsgruppen und der Note der Abschlussprüfung je Hochschulart

Fächergruppe des 1. Studienfachs Prüfungsgruppe	Ge- schlecht	Bestandene Abschluss- prüfungen insgesamt	Davon					
			bestanden mit der Gesamtnote					Note nicht bekannt
			mit Aus- zeichnung	sehr gut	gut	befriedigend	aus- reichend	
noch Fachhochschulen (ohne Verwaltungsfachhochschulen)								
darunter Bachelor an Fachhochschulen	m	11	-	-	9	2	-	-
	w	46	-	14	31	1	-	-
	i	57	-	14	40	3	-	-
darunter Master an Fachhochschulen	m	11	-	2	8	1	-	-
	w	23	-	7	15	1	-	-
	i	34	-	9	23	2	-	-
Sonstiger Abschluss	m	10	-	4	5	1	-	-
	w	32	-	5	25	2	-	-
	i	42	-	9	30	3	-	-
Zusammen	m	32	-	6	22	4	-	-
	w	103	-	27	72	4	-	-
	i	135	-	33	94	8	-	-
Agrar-, Forst- und Ernährungswissenschaften								
Fachhochschul- abschluss	m	120	-	10	96	14	-	-
	w	168	-	25	115	28	-	-
	i	288	-	35	211	42	-	-
darunter Bachelor an Fachhochschulen	m	88	-	3	71	14	-	-
	w	101	-	4	73	24	-	-
	i	189	-	7	144	38	-	-
darunter Master an Fachhochschulen	m	32	-	7	25	-	-	-
	w	67	-	21	42	4	-	-
	i	99	-	28	67	4	-	-
Ingenieurwissenschaften								
Fachhochschul- abschluss	m	832	1	88	519	224	-	-
	w	255	1	51	161	42	-	-
	i	1 087	2	139	680	266	-	-
darunter Bachelor an Fachhochschulen	m	553	-	17	321	215	-	-
	w	124	-	12	77	35	-	-
	i	677	-	29	398	250	-	-
darunter Master an Fachhochschulen	m	257	1	67	183	6	-	-
	w	125	1	38	82	4	-	-
	i	382	2	105	265	10	-	-
Kunst, Kunstwissenschaft								
Fachhochschul- abschluss	m	51	-	22	29	-	-	-
	w	100	1	45	53	1	-	-
	i	151	1	67	82	1	-	-
darunter Bachelor an Fachhochschulen	m	26	-	11	15	-	-	-
	w	46	-	13	32	1	-	-
	i	72	-	24	47	1	-	-
darunter Master an Fachhochschulen	m	25	-	11	14	-	-	-
	w	54	1	32	21	-	-	-
	i	79	1	43	35	-	-	-
Sonstiger Abschluss	m	-	-	-	-	-	-	-
	w	3	-	3	-	-	-	-
	i	3	-	3	-	-	-	-
Zusammen	m	51	-	22	29	-	-	-
	w	103	1	48	53	1	-	-
	i	154	1	70	82	1	-	-
Fächergruppen zusammen	m	1 775	1	207	1 121	443	1	2
	w	1 907	6	432	1 201	263	1	4
	i	3 682	7	639	2 322	706	2	6

Noch 3. Bestandene Abschlussprüfungen im Prüfungsjahr 2014 nach Fächer- und Prüfungsgruppen und der Note der Abschlussprüfung je Hochschulart

Fächergruppe des 1. Studienfachs Prüfungsgruppe	Ge- schlecht	Bestandene Abschluss- prüfungen insgesamt	Davon					Note nicht bekannt
			bestanden mit der Gesamtnote					
			mit Aus- zeichnung	sehr gut	gut	befriedigend	aus- reichend	
Verwaltungsfachhochschulen								
Rechts-, Wirtschafts- und Sozialwissenschaften								
Fachhochschulabschluss	m	93	-	-	22	68	3	-
Bachelor an	w	37	-	-	9	28	-	-
Fachhochschulen	i	130	-	-	31	96	3	-
Fächergruppen	m	93	-	-	22	68	3	-
zusammen	w	37	-	-	9	28	-	-
	i	130	-	-	31	96	3	-
Hochschulen insgesamt								
Sprach- und Kulturwissenschaften								
Universitärer Abschluss (ohne LA)	m	259	1	79	152	26	-	1
	w	753	-	218	484	50	-	1
	i	1 012	1	297	636	76	-	2
darunter Bachelor an Universitäten	m	158	-	40	104	14	-	-
	w	418	-	82	307	29	-	-
	i	576	-	122	411	43	-	-
darunter Master an Universitäten	m	55	1	25	26	3	-	-
	w	235	-	109	117	9	-	-
	i	290	1	134	143	12	-	-
Promotionen	m	34	6	19	6	3	-	-
	w	31	6	20	4	1	-	-
	i	65	12	39	10	4	-	-
Lehramtsabschlüsse								
LA/BA/MA an Grund- und Hauptschulen	m	5	-	1	3	-	1	-
	w	25	-	5	19	1	-	-
	i	30	-	6	22	1	1	-
LA/BA/MA an Realschulen/ Sekundarstufe I	m	8	-	1	5	2	-	-
	w	28	-	1	21	6	-	-
	i	36	-	2	26	8	-	-
LA/BA/MA an Gymnasien/ Sekundarstufe II, allgemeinbildende Schulen	m	38	-	10	25	3	-	-
	w	68	-	9	55	4	-	-
	i	106	-	19	80	7	-	-
LA/BA/MA an Sonder- schulen/Förderschulen	m	6	-	1	5	-	-	-
	w	63	-	12	49	2	-	-
	i	69	-	13	54	2	-	-
LA/BA/MA an Beruflichen Schulen/Sekundarstufe II, berufliche Schulen	m	-	-	-	-	-	-	-
	w	3	-	-	-	3	-	-
	i	3	-	-	-	3	-	-
Fachhochschul- abschluss	m	28	-	12	14	2	-	-
	w	214	-	100	111	3	-	-
	i	242	-	112	125	5	-	-
darunter Bachelor an Fachhochschulen	m	21	-	6	13	2	-	-
	w	155	-	66	86	3	-	-
	i	176	-	72	99	5	-	-
darunter Master an Fachhochschulen	m	7	-	6	1	-	-	-
	w	57	-	34	23	-	-	-
	i	64	-	40	24	-	-	-
Sonstiger Abschluss	m	3	-	3	-	-	-	-
	w	2	-	2	-	-	-	-
	i	5	-	5	-	-	-	-
Zusammen	m	381	7	126	210	36	1	1
	w	1 187	6	367	743	70	-	1
	i	1 568	13	493	953	106	1	2

Noch 3. Bestandene Abschlussprüfungen im Prüfungsjahr 2014 nach Fächer- und Prüfungsgruppen und der Note der Abschlussprüfung je Hochschulart

Fächergruppe des 1. Studienfachs Prüfungsgruppe	Ge- schlecht	Bestandene Abschluss- prüfungen insgesamt	Davon					Note nicht bekannt
			bestanden mit der Gesamtnote					
			mit Aus- zeichnung	sehr gut	gut	befriedigend	aus- reichend	
noch Hochschulen insgesamt								
Sport								
Universitärer Abschluss (ohne LA)	m	76	-	9	50	17	-	-
	w	51	-	5	41	5	-	-
	i	127	-	14	91	22	-	-
darunter Bachelor an Universitäten	m	48	-	-	32	16	-	-
	w	32	-	1	27	4	-	-
	i	80	-	1	59	20	-	-
darunter Master an Universitäten	m	16	-	8	8	-	-	-
	w	17	-	4	13	-	-	-
	i	33	-	12	21	-	-	-
Promotionen	m	6	1	3	2	-	-	-
	w	2	-	1	1	-	-	-
	i	8	1	4	3	-	-	-
Lehramtsabschlüsse								
LA/BA/MA an Realschulen/ Sekundarstufe I	m	3	-	-	1	2	-	-
	w	4	-	-	3	1	-	-
	i	7	-	-	4	3	-	-
LA/BA/MA an Gymnasien/ Sekundarstufe II, allgemeinbildende Schulen	m	12	-	-	11	1	-	-
	w	6	-	2	4	-	-	-
	i	18	-	2	15	1	-	-
Zusammen	m	97	1	12	64	20	-	-
	w	63	-	8	49	6	-	-
	i	160	1	20	113	26	-	-
Rechts-, Wirtschafts- und Sozialwissenschaften								
Universitärer Abschluss (ohne LA)	m	559	13	40	328	169	9	-
	w	751	26	66	410	233	15	1
	i	1 310	39	106	738	402	24	1
darunter Bachelor an Universitäten	m	307	-	9	175	123	-	-
	w	402	-	19	233	150	-	-
	i	709	-	28	408	273	-	-
darunter Master an Universitäten	m	200	8	29	133	29	1	-
	w	258	16	44	153	44	-	1
	i	458	24	73	286	73	1	1
Promotionen	m	17	6	8	3	-	-	-
	w	21	5	13	3	-	-	-
	i	38	11	21	6	-	-	-
Lehramtsabschlüsse								
LA/BA/MA an Realschulen/ Sekundarstufe I	m	1	-	-	1	-	-	-
	w	2	-	-	1	1	-	-
	i	3	-	-	2	1	-	-
LA/BA/MA an Gymnasien/ Sekundarstufe II, allgemeinbildende Schulen	m	4	-	-	4	-	-	-
	w	2	-	-	1	1	-	-
	i	6	-	-	5	1	-	-
LA/BA/MA an Beruflichen Schulen/Sekundarstufe II, berufliche Schulen	m	9	-	-	6	3	-	-
	w	15	1	3	7	3	1	-
	i	24	1	3	13	6	1	-
LA Bachelor (soweit keine Diff. möglich)	m	-	-	-	-	-	-	-
	w	2	-	-	2	-	-	-
	i	2	-	-	2	-	-	-
Fachhochschul- abschluss	m	639	-	39	363	231	4	2
	w	1 011	4	162	650	190	1	4
	i	1 650	4	201	1 013	421	5	6
darunter Bachelor an Fachhochschulen	m	521	-	22	275	218	4	2
	w	790	-	89	526	172	-	3
	i	1 311	-	111	801	390	4	5

Noch 3. Bestandene Abschlussprüfungen im Prüfungsjahr 2014 nach Fächer- und Prüfungsgruppen und der Note der Abschlussprüfung je Hochschulart

Fächergruppe des 1. Studienfachs Prüfungsgruppe	Ge- schlecht	Bestandene Abschluss- prüfungen insgesamt	Davon					Note nicht bekannt
			bestanden mit der Gesamtnote					
			mit Aus- zeichnung	sehr gut	gut	befriedigend	aus- reichend	
noch Hochschulen insgesamt								
darunter Master an Fachhochschulen	m	105	-	16	78	11	-	-
	w	208	4	73	116	14	-	1
	i	313	4	89	194	25	-	1
Sonstiger Abschluss	m	-	-	-	-	-	-	-
	w	1	-	1	-	-	-	-
	i	1	-	1	-	-	-	-
Zusammen	m	1 229	19	87	705	403	13	2
	w	1 805	36	245	1 074	428	17	5
	i	3 034	55	332	1 779	831	30	7
Mathematik, Naturwissenschaften								
Universitärer Abschluss (ohne LA)	m	564	-	131	301	131	1	-
	w	382	-	69	198	115	-	-
	i	946	-	200	499	246	1	-
darunter Bachelor an Universitäten	m	262	-	27	145	90	-	-
	w	154	-	6	83	65	-	-
	i	416	-	33	228	155	-	-
darunter Master an Universitäten	m	202	-	82	107	13	-	-
	w	126	-	53	70	3	-	-
	i	328	-	135	177	16	-	-
Promotionen	m	100	22	57	18	3	-	-
	w	67	12	37	18	-	-	-
	i	167	34	94	36	3	-	-
Lehramtsabschlüsse								
LA/BA/MA an Grund- und Hauptschulen	m	1	-	-	-	1	-	-
	w	10	-	4	5	1	-	-
	i	11	-	4	5	2	-	-
LA/BA/MA an Realschulen/ Sekundarstufe I	m	2	-	-	1	1	-	-
	w	5	-	-	4	1	-	-
	i	7	-	-	5	2	-	-
LA/BA/MA an Gymnasien/ Sekundarstufe II, allgemeinbildende Schulen	m	13	-	-	6	7	-	-
	w	14	-	4	8	2	-	-
	i	27	-	4	14	9	-	-
LA/BA/MA an Beruflichen Schulen/Sekundarstufe II, berufliche Schulen	m	1	-	-	-	1	-	-
	w	1	-	-	-	1	-	-
	i	2	-	-	-	2	-	-
Fachhochschul- abschluss	m	163	-	27	100	36	-	-
	w	87	-	16	48	23	-	-
	i	250	-	43	148	59	-	-
darunter Bachelor an Fachhochschulen	m	95	-	6	56	33	-	-
	w	61	-	5	33	23	-	-
	i	156	-	11	89	56	-	-
darunter Master an Fachhochschulen	m	50	-	18	29	3	-	-
	w	26	-	11	15	-	-	-
	i	76	-	29	44	3	-	-
Zusammen	m	844	22	215	426	180	1	-
	w	566	12	130	281	143	-	-
	i	1 410	34	345	707	323	1	-
Humanmedizin/ Gesundheitswissenschaften								
Universitärer Abschluss (ohne LA)	m	187	-	25	86	66	10	-
	w	327	-	53	192	75	7	-
	i	514	-	78	278	141	17	-
darunter Bachelor an Universitäten	m	11	-	4	7	-	-	-
	w	26	-	5	21	-	-	-
	i	37	-	9	28	-	-	-

Noch 3. Bestandene Abschlussprüfungen im Prüfungsjahr 2014 nach Fächer- und Prüfungsgruppen und der Note der Abschlussprüfung je Hochschulart

Fächergruppe des 1. Studienfachs Prüfungsgruppe	Ge- schlecht	Bestandene Abschluss- prüfungen insgesamt	Davon					
			bestanden mit der Gesamtnote					Note nicht bekannt
			mit Aus- zeichnung	sehr gut	gut	befriedigend	aus- reichend	
			noch Hochschulen insgesamt					
darunter Master an Universitäten	m	1	-	1	-	-	-	-
	w	29	-	12	17	-	-	-
	i	30	-	13	17	-	-	-
Promotionen	m	65	3	25	34	3	-	-
	w	107	8	39	56	4	-	-
	i	172	11	64	90	7	-	-
Fachhochschul- abschluss	m	22	-	2	17	3	-	-
	w	71	-	22	47	2	-	-
	i	93	-	24	64	5	-	-
darunter Bachelor an Fachhochschulen	m	11	-	-	9	2	-	-
	w	46	-	14	31	1	-	-
	i	57	-	14	40	3	-	-
darunter Master an Fachhochschulen	m	11	-	2	8	1	-	-
	w	23	-	7	15	1	-	-
	i	34	-	9	23	2	-	-
Sonstiger Abschluss	m	10	-	4	5	1	-	-
	w	32	-	5	25	2	-	-
	i	42	-	9	30	3	-	-
Zusammen	m	284	3	56	142	73	10	-
	w	537	8	119	320	83	7	-
	i	821	11	175	462	156	17	-
Agrar-, Forst- und Ernährungswissenschaften								
Universitärer Abschluss (ohne LA)	m	97	-	8	71	18	-	-
	w	162	-	24	93	45	-	-
	i	259	-	32	164	63	-	-
darunter Bachelor an Universitäten	m	57	-	1	38	18	-	-
	w	78	-	2	32	44	-	-
	i	135	-	3	70	62	-	-
darunter Master an Universitäten	m	36	-	6	30	-	-	-
	w	81	-	22	58	1	-	-
	i	117	-	28	88	1	-	-
Promotionen	m	9	4	4	1	-	-	-
	w	15	1	10	3	1	-	-
	i	24	5	14	4	1	-	-
Fachhochschul- abschluss	m	120	-	10	96	14	-	-
	w	168	-	25	115	28	-	-
	i	288	-	35	211	42	-	-
darunter Bachelor an Fachhochschulen	m	88	-	3	71	14	-	-
	w	101	-	4	73	24	-	-
	i	189	-	7	144	38	-	-
darunter Master an Fachhochschulen	m	32	-	7	25	-	-	-
	w	67	-	21	42	4	-	-
	i	99	-	28	67	4	-	-
Zusammen	m	226	4	22	168	32	-	-
	w	345	1	59	211	74	-	-
	i	571	5	81	379	106	-	-
Ingenieurwissenschaften								
Universitärer Abschluss (ohne LA)	m	783	-	106	502	175	-	-
	w	196	-	35	129	32	-	-
	i	979	-	141	631	207	-	-
darunter Bachelor an Universitäten	m	386	-	21	228	137	-	-
	w	90	-	5	62	23	-	-
	i	476	-	26	290	160	-	-
darunter Master an Universitäten	m	304	-	78	202	24	-	-
	w	82	-	28	49	5	-	-
	i	386	-	106	251	29	-	-

Noch 3. Bestandene Abschlussprüfungen im Prüfungsjahr 2014 nach Fächer- und Prüfungsgruppen und der Note der Abschlussprüfung je Hochschulart

Fächergruppe des 1. Studienfachs Prüfungsgruppe	Ge- schlecht	Bestandene Abschluss- prüfungen insgesamt	Davon					Note nicht bekannt
			bestanden mit der Gesamtnote					
			mit Aus- zeichnung	sehr gut	gut	befriedigend	aus- reichend	
noch Hochschulen insgesamt								
Promotionen	m	59	7	40	12	-	-	-
	w	11	2	7	2	-	-	-
	i	70	9	47	14	-	-	-
Lehramtsabschlüsse								
LA/BA/MA an Realschulen/ Sekundarstufe I	m	3	-	-	2	1	-	-
	w	1	-	1	-	-	-	-
	i	4	-	1	2	1	-	-
LA/BA/MA an Gymnasien/ Sekundarstufe II, allgemeinbildende Schulen	m	4	-	-	4	-	-	-
	w	-	-	-	-	-	-	-
	i	4	-	-	4	-	-	-
LA/BA/MA an Beruflichen Schulen/Sekundarstufe II, berufliche Schulen	m	6	-	-	3	3	-	-
	w	6	-	1	3	2	-	-
	i	12	-	1	6	5	-	-
LA Bachelor (soweit keine Diff. möglich)	m	15	-	-	12	3	-	-
	w	4	-	-	3	1	-	-
	i	19	-	-	15	4	-	-
Künstlerischer Abschluss	m	8	-	4	4	-	-	-
	w	20	-	8	12	-	-	-
	i	28	-	12	16	-	-	-
darunter Bachelor an Kunsthochschulen	m	4	-	2	2	-	-	-
	w	7	-	2	5	-	-	-
	i	11	-	4	7	-	-	-
darunter Master an Kunsthochschulen	m	4	-	2	2	-	-	-
	w	12	-	6	6	-	-	-
	i	16	-	8	8	-	-	-
Fachhochschul- abschluss	m	832	1	88	519	224	-	-
	w	255	1	51	161	42	-	-
	i	1 087	2	139	680	266	-	-
darunter Bachelor an Fachhochschulen	m	553	-	17	321	215	-	-
	w	124	-	12	77	35	-	-
	i	677	-	29	398	250	-	-
darunter Master an Fachhochschulen	m	257	1	67	183	6	-	-
	w	125	1	38	82	4	-	-
	i	382	2	105	265	10	-	-
Zusammen	m	1 710	8	238	1 058	406	-	-
	w	493	3	103	310	77	-	-
	i	2 203	11	341	1 368	483	-	-
Kunst, Kunstwissenschaft								
Universitärer Abschluss (ohne LA)	m	15	-	6	7	2	-	-
	w	58	-	13	37	7	-	1
	i	73	-	19	44	9	-	1
darunter Bachelor an Universitäten	m	7	-	3	4	-	-	-
	w	28	-	4	18	6	-	-
	i	35	-	7	22	6	-	-
darunter Master an Universitäten	m	4	-	3	1	-	-	-
	w	22	-	8	13	-	-	1
	i	26	-	11	14	-	-	1
Promotionen	m	2	1	1	-	-	-	-
	w	3	1	2	-	-	-	-
	i	5	2	3	-	-	-	-
Lehramtsabschlüsse								
LA/BA/MA an Realschulen/ Sekundarstufe I	m	1	-	-	1	-	-	-
	w	-	-	-	-	-	-	-
	i	1	-	-	1	-	-	-

Noch 3. Bestandene Abschlussprüfungen im Prüfungsjahr 2014 nach Fächer- und Prüfungsgruppen und der Note der Abschlussprüfung je Hochschulart

Fächergruppe des 1. Studienfachs Prüfungsgruppe	Ge- schlecht	Bestandene Abschluss- prüfungen insgesamt	Davon					Note nicht bekannt
			bestanden mit der Gesamtnote					
			mit Aus- zeichnung	sehr gut	gut	befriedigend	aus- reichend	
			noch Hochschulen insgesamt					
LA/BA/MA an Gymnasien/ Sekundarstufe II, allgemeinbildende Schulen	m	4	-	2	2	-	-	-
	w	14	-	4	10	-	-	-
	i	18	-	6	12	-	-	-
Künstlerischer Abschluss	m	79	5	23	46	3	-	2
	w	130	6	54	69	1	-	-
	i	209	11	77	115	4	-	2
darunter Bachelor an Kunsthochschulen	m	39	-	14	25	-	-	-
	w	58	-	20	38	-	-	-
	i	97	-	34	63	-	-	-
darunter Master an Kunsthochschulen	m	21	1	6	12	2	-	-
	w	39	2	16	20	1	-	-
	i	60	3	22	32	3	-	-
Fachhochschul- abschluss	m	51	-	22	29	-	-	-
	w	100	1	45	53	1	-	-
	i	151	1	67	82	1	-	-
darunter Bachelor an Fachhochschulen	m	26	-	11	15	-	-	-
	w	46	-	13	32	1	-	-
	i	72	-	24	47	1	-	-
darunter Master an Fachhochschulen	m	25	-	11	14	-	-	-
	w	54	1	32	21	-	-	-
	i	79	1	43	35	-	-	-
Sonstiger Abschluss	m	-	-	-	-	-	-	-
	w	3	-	3	-	-	-	-
	i	3	-	3	-	-	-	-
Zusammen	m	152	6	54	85	5	-	2
	w	308	8	121	169	9	-	1
	i	460	14	175	254	14	-	3
Fächergruppen insgesamt	m	4 923	70	810	2 858	1 155	25	5
	w	5 304	74	1 152	3 157	890	24	7
	i	10 227	144	1 962	6 015	2 045	49	12

4. Bestandene Abschlussprüfungen von Absolventinnen und Absolventen eines Erststudiums im Prüfungsjahr 2014 nach Fächer- und Prüfungsgruppen, Durchschnittsalter und Angaben zum Studienverlauf je Hochschulart

Fächergruppe des 1. Studienfachs Prüfungsgruppe	Geschlecht	Bestandene Abschluss- prüfungen insgesamt	Alter bei Abschluss	Hochschul- zugangs- berech- tigung bis Abschluss	Erst- immati- kulation bis Abschluss	Beurlau- bung und Unter- brechung	Studium außerhalb Deutsch- lands	Durch- schnittliche Fach- semester
Durchschnitt in Jahren								
Universitäten								
Sprach- und Kulturwissenschaften								
Universitärer Abschluss (ohne LA)	m	200	27,2	8,0	6,0	0,8	1,2	10,2
	w	513	26,0	7,1	5,4	1,2	1,4	9,3
	i	713	26,3	7,3	5,5	1,1	1,3	9,5
darunter Bachelor an Universitäten	m	155	25,9	6,8	4,8	0,6	1,2	7,9
	w	414	24,6	5,8	4,1	0,7	1,6	7,1
	i	569	25,0	6,1	4,3	0,7	1,5	7,3
Lehramtsabschlüsse								
LA/BA/MA an Grund- und Hauptschulen	m	4	25,1	6,9	5,3	4,0	-	7,8
	w	25	26,4	8,1	4,7	1,5	-	7,9
	i	29	26,2	7,9	4,8	2,8	-	7,9
LA/BA/MA an Realschulen/ Sekundarstufe I	m	8	27,1	6,4	5,5	1,0	-	10,6
	w	28	26,3	7,2	6,0	0,5	-	10,8
	i	36	26,5	7,0	5,9	0,6	-	10,8
LA/BA/MA an Gymnasien/ Sekundarstufe II, allgemeinbildende Schulen	m	37	28,5	9,4	7,5	1,0	-	13,4
	w	64	26,5	7,9	6,6	1,2	0,5	11,9
	i	101	27,2	8,4	6,9	1,1	0,5	12,5
LA/BA/MA an Sonder- schulen/Förderschulen	m	6	27,0	8,4	5,1	0,5	-	10,2
	w	63	26,0	7,1	5,4	1,0	-	9,8
	i	69	26,1	7,2	5,4	1,0	-	9,9
LA/BA/MA an Beruflichen Schulen/Sekundarstufe II, berufliche Schulen	m	-	-	-	-	-	-	-
	w	3	26,8	8,1	7,3	0,8	-	13,1
	i	3	26,8	8,1	7,3	0,8	-	13,1
Zusammen	m	255	27,4	8,2	6,2	0,9	1,2	10,7
	w	696	26,1	7,2	5,5	1,2	1,3	9,6
	i	951	26,4	7,5	5,7	1,1	1,3	9,9
Sport								
Universitärer Abschluss (ohne LA)	m	59	26,1	6,9	5,1	1,0	-	9,3
	w	34	24,5	5,4	3,7	-	-	7,8
	i	93	25,5	6,4	4,6	1,0	-	8,7
darunter Bachelor an Universitäten	m	47	25,2	6,3	4,6	1,0	-	7,9
	w	32	24,1	5,4	3,6	-	-	7,0
	i	79	24,8	5,9	4,2	1,0	-	7,5
Lehramtsabschlüsse								
LA/BA/MA an Realschulen/ Sekundarstufe I	m	3	27,1	8,2	6,4	-	-	12,3
	w	4	25,2	6,6	5,3	-	-	10,7
	i	7	26,0	7,3	5,7	-	-	11,4
LA/BA/MA an Gymnasien/ Sekundarstufe II, allgemeinbildende Schulen	m	12	29,5	10,5	8,3	2,0	-	14,3
	w	6	24,7	6,6	5,5	1,0	-	10,4
	i	18	27,9	9,2	7,3	1,5	-	13,0
Zusammen	m	74	26,7	7,6	5,7	1,2	-	10,2
	w	44	24,6	5,7	4,1	1,0	-	8,4
	i	118	25,9	6,9	5,1	1,2	-	9,5
Rechts-, Wirtschafts- und Sozialwissenschaften								
Universitärer Abschluss (ohne LA)	m	350	25,8	6,5	4,7	0,9	2,3	8,5
	w	474	25,1	6,3	4,6	1,0	2,3	8,3
	i	824	25,4	6,4	4,6	1,0	2,3	8,4
darunter Bachelor an Universitäten	m	299	25,0	5,9	4,1	0,6	2,3	7,1
	w	387	24,4	5,6	3,9	0,7	2,4	6,9
	i	686	24,7	5,8	4,0	0,6	2,3	7,0

Noch 4. Bestandene Abschlussprüfungen von Absolventinnen und Absolventen eines Erststudiums im Prüfungsjahr 2014 nach Fächer- und Prüfungsgruppen, Durchschnittsalter und Angaben zum Studienverlauf je Hochschulart

Fächergruppe des 1. Studienfachs Prüfungsgruppe	Ge- schlecht	Bestandene Abschluss- prüfungen insgesamt	Alter bei Abschluss	Hochschul- zugangs- berech- tigung bis Abschluss	Erst- immatri- kulation bis Abschluss	Beurlau- bung und Unter- brechung	Studium außerhalb Deutsch- lands	Durch- schnittliche Fach- semester
noch Universitäten								
Lehramtsabschlüsse								
LA/BA/MA an Realschulen/ Sekundarstufe I	m	-	-	-	-	-	-	-
	w	2	24,0	6,1	5,3	-	-	10,7
	i	2	24,0	6,1	5,3	-	-	10,7
LA/BA/MA an Gymnasien/ Sekundarstufe II, allgemeinbildende Schulen	m	4	32,3	13,2	11,4	0,5	-	17,4
	w	2	28,7	9,3	8,5	1,0	-	16,2
	i	6	31,1	11,9	10,4	0,8	-	17,0
LA/BA/MA an Beruflichen Schulen/Sekundarstufe II, berufliche Schulen	m	1	30,3	11,5	7,7	0,5	-	14,5
	w	5	29,1	10,1	8,9	0,5	-	16,5
	i	6	29,3	10,3	8,7	0,5	-	16,2
LA Bachelor (soweit keine Diff. möglich)	m	-	-	-	-	-	-	-
	w	2	24,3	5,8	2,9	-	-	6,0
	i	2	24,3	5,8	2,9	-	-	6,0
Zusammen	m	355	25,9	6,6	4,8	0,9	2,3	8,6
	w	485	25,2	6,3	4,6	1,0	2,3	8,4
	i	840	25,5	6,4	4,7	0,9	2,3	8,5
Mathematik, Naturwissenschaften								
Universitärer Abschluss (ohne LA)	m	359	25,6	6,8	5,1	0,8	1,0	9,1
	w	253	24,4	5,8	4,4	1,1	1,6	8,3
	i	612	25,1	6,4	4,8	0,9	1,4	8,8
darunter Bachelor an Universitäten	m	262	24,6	5,8	4,2	0,9	1,0	7,2
	w	154	23,5	5,0	3,7	1,0	1,6	6,8
	i	416	24,2	5,5	4,0	1,0	1,4	7,0
Lehramtsabschlüsse								
LA/BA/MA an Grund- und Hauptschulen	m	1	33,4	15,5	13,7	-	-	19,5
	w	10	24,5	5,9	4,2	0,8	-	7,9
	i	11	25,3	6,7	5,1	0,8	-	9,0
LA/BA/MA an Realschulen/ Sekundarstufe I	m	2	28,0	9,9	8,6	-	-	14,3
	w	5	26,8	6,8	5,0	1,5	-	9,8
	i	7	27,1	7,9	6,2	1,5	-	11,1
LA/BA/MA an Gymnasien/ Sekundarstufe II, allgemeinbildende Schulen	m	12	29,5	10,5	8,7	1,3	0,4	14,3
	w	14	25,1	6,9	6,0	1,0	-	11,5
	i	26	27,1	8,6	7,3	1,3	0,4	12,8
LA/BA/MA an Beruflichen Schulen/Sekundarstufe II, berufliche Schulen	m	1	29,3	10,1	6,3	-	-	12,7
	w	1	26,9	8,1	7,3	0,5	-	13,7
	i	2	28,1	9,1	6,8	0,5	-	13,2
Zusammen	m	375	25,8	7,0	5,3	0,9	0,7	9,4
	w	283	24,4	5,9	4,5	1,0	1,6	8,5
	i	658	25,2	6,5	5,0	1,0	1,2	9,0
Humanmedizin/ Gesundheitswissenschaften								
Universitärer Abschluss (ohne LA)	m	181	28,6	9,5	6,8	0,8	1,7	13,2
	w	290	27,5	8,6	6,5	0,9	3,1	12,9
	i	471	27,9	8,9	6,6	0,9	2,4	13,0
darunter Bachelor an Universitäten	m	10	28,8	10,2	3,3	1,0	-	8,5
	w	24	28,4	9,8	4,3	1,7	-	8,3
	i	34	28,5	9,9	4,0	1,5	-	8,4
Agrar-, Forst- und Ernährungswissenschaften								
Universitärer Abschluss (ohne LA)	m	59	24,9	6,0	4,3	1,0	-	7,2
	w	81	25,4	6,0	4,3	1,0	-	7,2
	i	140	25,2	6,0	4,3	1,0	-	7,2

Noch 4. Bestandene Abschlussprüfungen von Absolventinnen und Absolventen eines Erststudiums im Prüfungsjahr 2014 nach Fächer- und Prüfungsgruppen, Durchschnittsalter und Angaben zum Studienverlauf je Hochschulart

Fächergruppe des 1. Studienfachs Prüfungsgruppe	Geschlecht	Bestandene Abschluss- prüfungen insgesamt	Alter bei Abschluss	Hochschul- zugangs- berech- tigung bis Abschluss	Erst- immatri- kulation bis Abschluss	Beurlau- bung und Unter- brechung	Studium außerhalb Deutsch- lands	Durch- schnittliche Fach- semester	
			Durchschnitt in Jahren						
			noch Universitäten						
darunter Bachelor an Universitäten	m	55	24,3	5,4	3,8	1,0	-	6,2	
	w	78	25,0	5,7	4,0	1,0	-	6,5	
	i	133	24,7	5,6	3,9	1,0	-	6,4	
Ingenieurwissenschaften									
Universitärer Abschluss (ohne LA)	m	478	25,5	6,6	4,9	0,6	2,8	9,3	
	w	114	24,9	6,1	4,8	0,6	-	9,3	
	i	592	25,4	6,5	4,9	0,6	2,8	9,3	
darunter Bachelor an Universitäten	m	386	25,0	6,1	4,3	0,6	2,8	8,2	
	w	90	24,4	5,7	4,3	0,5	-	8,2	
	i	476	24,9	6,0	4,3	0,6	2,8	8,2	
Lehramtsabschlüsse									
LA/BA/MA an Realschulen/ Sekundarstufe I	m	1	33,6	13,4	11,6	2,0	-	16,3	
	w	-	-	-	-	-	-	-	
	i	1	33,6	13,4	11,6	2,0	-	16,3	
LA/BA/MA an Beruflichen Schulen/Sekundarstufe II, berufliche Schulen	m	5	27,9	9,0	7,3	1,0	-	13,6	
	w	3	29,4	9,4	8,6	1,0	-	12,7	
	i	8	28,5	9,1	7,8	1,0	-	13,3	
LA Bachelor (soweit keine Diff. möglich)	m	15	24,5	6,2	4,1	1,0	-	6,8	
	w	4	24,6	5,2	4,4	-	-	6,9	
	i	19	24,5	6,0	4,1	1,0	-	6,8	
Zusammen	m	499	25,5	6,6	4,9	0,7	2,8	9,2	
	w	121	25,0	6,2	4,9	0,6	-	9,3	
	i	620	25,4	6,5	4,9	0,6	2,8	9,2	
Kunst, Kunstwissenschaft									
Universitärer Abschluss (ohne LA)	m	11	28,5	9,8	8,0	1,5	-	10,9	
	w	35	26,9	7,8	6,6	1,5	-	10,2	
	i	46	27,3	8,3	6,9	1,5	-	10,4	
darunter Bachelor an Universitäten	m	7	24,5	5,6	4,3	-	-	6,7	
	w	27	25,3	6,7	5,5	1,7	-	7,1	
	i	34	25,2	6,5	5,2	1,7	-	7,1	
Lehramtsabschlüsse									
LA/BA/MA an Realschulen/ Sekundarstufe I	m	1	26,4	7,1	5,3	-	-	10,7	
	w	-	-	-	-	-	-	-	
	i	1	26,4	7,1	5,3	-	-	10,7	
LA/BA/MA an Gymnasien/ Sekundarstufe II, allgemeinbildende Schulen	m	2	27,0	8,1	6,5	-	-	13,2	
	w	9	26,3	7,9	6,8	7,0	-	11,8	
	i	11	26,4	7,9	6,8	7,0	-	12,1	
Zusammen	m	14	28,1	9,3	7,6	1,5	-	11,2	
	w	44	26,8	7,8	6,6	2,2	-	10,5	
	i	58	27,1	8,2	6,9	2,1	-	10,7	
Fächergruppen zusammen	m	1 812	26,2	7,2	5,4	0,8	2,0	9,7	
	w	2 044	25,7	6,9	5,2	1,1	2,1	9,5	
	i	3 856	26,0	7,0	5,3	1,0	2,1	9,6	
Theologische Hochschulen									
Sprach- und Kulturwissenschaften									
Universitärer Abschluss (ohne LA) Bachelor an Universitäten	m	1	23,8	4,8	2,9	-	-	6,0	
	w	1	22,1	4,8	2,9	-	-	6,0	
	i	2	23,0	4,8	2,9	-	-	6,0	

Noch 4. Bestandene Abschlussprüfungen von Absolventinnen und Absolventen eines Erststudiums im Prüfungsjahr 2014 nach Fächer- und Prüfungsgruppen, Durchschnittsalter und Angaben zum Studienverlauf je Hochschulart

Fächergruppe des 1. Studienfachs Prüfungsgruppe	Ge- schlecht	Bestandene Abschluss- prüfungen insgesamt	Alter bei Abschluss	Hochschul- zugangs- berech- tigung bis Abschluss	Erst- immatri- kulation bis Abschluss	Beurlau- bung und Unter- brechung	Studium außerhalb Deutsch- lands	Durch- schnittliche Fach- semester
Durchschnitt in Jahren								
noch Theologische Hochschulen								
Rechts-, Wirtschafts- und Sozialwissenschaften								
Universitärer Abschluss (ohne LA) Bachelor an Universitäten	m w i	6 10 16	28,8 26,6 27,4	6,0 5,0 5,4	4,2 3,2 3,6	0,5 0,5 0,5	- - -	8,3 6,1 7,0
Humanmedizin/ Gesundheitswissenschaften								
Universitärer Abschluss (ohne LA) Bachelor an Universitäten	m w i	1 2 3	27,3 25,3 25,9	9,2 5,4 6,6	4,3 4,3 4,3	- - -	- - -	8,8 9,3 9,1
Fächergruppen zusammen	m w i	8 13 21	28,0 26,0 26,8	6,2 5,0 5,5	4,0 3,4 3,6	0,5 0,5 0,5	- - -	8,1 6,6 7,2
Kunsthochschulen								
Ingenieurwissenschaften								
Künstlerischer Abschluss	m w i	4 8 12	29,6 26,4 27,5	7,8 7,3 7,4	4,4 5,6 5,2	- 1,6 1,6	- - -	9,0 8,3 8,5
darunter Bachelor an Kunsthochschulen	m w i	4 7 11	29,6 25,4 26,9	7,8 6,1 6,7	4,4 4,7 4,6	- 0,7 0,7	- - -	9,0 8,2 8,5
Zusammen	m w i	4 8 12	29,6 26,4 27,5	7,8 7,3 7,4	4,4 5,6 5,2	- 1,6 1,6	- - -	9,0 8,3 8,5
Kunst, Kunstwissenschaft								
Lehramtsabschlüsse								
LA/BA/MA an Gymnasien/ Sekundarstufe II, allgemeinbildende Schulen	m w i	2 5 7	28,7 28,4 28,5	8,8 9,9 9,6	6,4 7,5 7,2	0,5 1,0 0,9	- - -	11,5 12,8 12,4
Künstlerischer Abschluss	m w i	49 82 131	27,6 27,5 27,5	7,9 8,0 8,0	5,3 5,5 5,4	0,6 0,7 0,7	- 5,0 5,0	9,8 9,4 9,6
darunter Bachelor an Kunsthochschulen	m w i	37 57 94	26,7 26,5 26,6	7,4 7,4 7,4	4,7 4,8 4,8	0,5 0,6 0,6	- 5,0 5,0	8,8 8,5 8,6
Zusammen	m w i	51 87 138	27,6 27,5 27,6	7,9 8,1 8,1	5,3 5,6 5,5	0,6 0,8 0,7	- 5,0 5,0	9,9 9,6 9,7
Fächergruppen zusammen	m w i	55 95 150	27,8 27,4 27,6	7,9 8,1 8,0	5,3 5,6 5,5	0,6 0,9 0,8	- 5,0 5,0	9,8 9,5 9,6
Fachhochschulen (ohne Verwaltungsfachhochschulen)								
Sprach- und Kulturwissenschaften								
Fachhochschul- abschluss	m w i	21 155 176	27,4 26,4 26,5	6,5 6,5 6,5	4,0 3,9 3,9	0,5 0,7 0,7	- - -	7,0 6,9 6,9
darunter Bachelor an Fachhochschulen	m w i	21 153 174	27,4 26,2 26,4	6,5 6,4 6,4	4,0 3,8 3,8	0,5 0,6 0,6	- - -	7,0 6,8 6,8

Noch 4. Bestandene Abschlussprüfungen von Absolventinnen und Absolventen eines Erststudiums im Prüfungsjahr 2014 nach Fächer- und Prüfungsgruppen, Durchschnittsalter und Angaben zum Studienverlauf je Hochschulart

Fächergruppe des 1. Studienfachs Prüfungsgruppe	Ge- schlecht	Bestandene Abschluss- prüfungen insgesamt	Alter bei Abschluss	Hochschul- zugangs- berech- tigung bis Abschluss	Erst- immati- kulation bis Abschluss	Beurlau- bung und Unter- brechung	Studium außerhalb Deutsch- lands	Durch- schnittliche Fach- semester
	noch Fachhochschulen (ohne Verwaltungsfachhochschulen)							
Zusammen	m	21	27,4	6,5	4,0	0,5	-	7,0
	w	155	26,4	6,5	3,9	0,7	-	6,9
	i	176	26,5	6,5	3,9	0,7	-	6,9
Rechts-, Wirtschafts- und Sozialwissenschaften								
Fachhochschul- abschluss	m	435	27,7	7,6	4,9	0,7	1,0	8,4
	w	757	26,9	7,3	4,3	0,9	1,3	7,9
	i	1 192	27,2	7,4	4,5	0,8	1,2	8,1
darunter Bachelor an Fachhochschulen	m	423	27,4	7,3	4,8	0,6	1,0	8,1
	w	744	26,8	7,2	4,2	0,9	1,3	7,7
	i	1 167	27,1	7,3	4,4	0,8	1,2	7,8
Mathematik, Naturwissenschaften								
Fachhochschulabschluss Bachelor an Fachhochschulen	m	95	27,7	6,9	4,8	0,5	-	8,4
	w	61	25,6	6,0	4,2	0,5	-	7,8
	i	156	26,9	6,5	4,5	0,5	-	8,2
Humanmedizin/ Gesundheitswissenschaften								
Fachhochschul- abschluss	m	8	26,4	7,0	4,2	-	-	6,3
	w	42	26,8	6,8	3,5	0,7	-	6,6
	i	50	26,7	6,8	3,6	0,7	-	6,6
darunter Bachelor an Fachhochschulen	m	8	26,4	7,0	4,2	-	-	6,3
	w	40	26,3	6,5	3,3	0,8	-	6,1
	i	48	26,3	6,5	3,4	0,8	-	6,1
Agrar-, Forst- und Ernährungswissenschaften								
Fachhochschulabschluss Bachelor an Fachhochschulen	m	86	27,6	7,0	4,6	0,5	-	8,2
	w	100	25,6	6,2	4,6	1,1	-	8,3
	i	186	26,5	6,6	4,6	0,9	-	8,3
Ingenieurwissenschaften								
Fachhochschul- abschluss	m	568	27,1	6,6	4,7	0,6	1,1	8,2
	w	128	25,9	6,5	4,6	0,7	1,3	8,1
	i	696	26,9	6,6	4,7	0,7	1,1	8,2
darunter Bachelor an Fachhochschulen	m	552	26,8	6,5	4,6	0,6	1,1	8,0
	w	124	25,8	6,4	4,4	0,8	1,3	8,0
	i	676	26,6	6,5	4,5	0,7	1,1	8,0
Kunst, Kunstwissenschaft								
Fachhochschulabschluss Bachelor an Fachhochschulen	m	26	27,2	7,1	4,1	0,5	-	7,3
	w	45	25,6	6,3	3,8	0,6	-	7,5
	i	71	26,2	6,6	3,9	0,6	-	7,5
Fächergruppen zusammen	m	1 239	27,4	7,0	4,7	0,6	1,0	8,3
	w	1 288	26,5	6,9	4,3	0,8	1,3	7,8
	i	2 527	27,0	7,0	4,5	0,8	1,2	8,0
Verwaltungsfachhochschulen								
Rechts-, Wirtschafts- und Sozialwissenschaften								
Fachhochschulabschluss Bachelor an Fachhochschulen	m	89	26,2	5,9	2,7	-	-	5,5
	w	37	26,2	7,2	2,7	1,0	-	5,5
	i	126	26,2	6,3	2,7	1,0	-	5,5
Fächergruppen zusammen	m	89	26,2	5,9	2,7	-	-	5,5
	w	37	26,2	7,2	2,7	1,0	-	5,5
	i	126	26,2	6,3	2,7	1,0	-	5,5

Noch 4. Bestandene Abschlussprüfungen von Absolventinnen und Absolventen eines Erststudiums im Prüfungsjahr 2014 nach Fächer- und Prüfungsgruppen, Durchschnittsalter und Angaben zum Studienverlauf je Hochschulart

Fächergruppe des 1. Studienfachs Prüfungsgruppe	Geschlecht	Bestandene Abschluss- prüfungen insgesamt	Alter bei Abschluss	Hochschul- zugangs- berech- tigung bis Abschluss	Erst- immatri- kulation bis Abschluss	Beurlau- bung und Unter- brechung	Studium außerhalb Deutsch- lands	Durch- schnittliche Fach- semester
Hochschulen insgesamt								
Sprach- und Kulturwissenschaften								
Universitärer Abschluss (ohne LA)	m	201	27,2	8,0	6,0	0,8	1,2	10,2
	w	514	26,0	7,1	5,4	1,2	1,4	9,3
	i	715	26,3	7,3	5,5	1,1	1,3	9,5
darunter Bachelor an Universitäten	m	156	25,9	6,8	4,8	0,6	1,2	7,9
	w	415	24,6	5,8	4,1	0,7	1,6	7,1
	i	571	25,0	6,1	4,3	0,7	1,5	7,3
Lehramtsabschlüsse								
LA/BA/MA an Grund- und Hauptschulen	m	4	25,1	6,9	5,3	4,0	-	7,8
	w	25	26,4	8,1	4,7	1,5	-	7,9
	i	29	26,2	7,9	4,8	2,8	-	7,9
LA/BA/MA an Realschulen/ Sekundarstufe I	m	8	27,1	6,4	5,5	1,0	-	10,6
	w	28	26,3	7,2	6,0	0,5	-	10,8
	i	36	26,5	7,0	5,9	0,6	-	10,8
LA/BA/MA an Gymnasien/ Sekundarstufe II, allgemeinbildende Schulen	m	37	28,5	9,4	7,5	1,0	-	13,4
	w	64	26,5	7,9	6,6	1,2	0,5	11,9
	i	101	27,2	8,4	6,9	1,1	0,5	12,5
LA/BA/MA an Sonder- schulen/Förderschulen	m	6	27,0	8,4	5,1	0,5	-	10,2
	w	63	26,0	7,1	5,4	1,0	-	9,8
	i	69	26,1	7,2	5,4	1,0	-	9,9
LA/BA/MA an Beruflichen Schulen/Sekundarstufe II, berufliche Schulen	m	-	-	-	-	-	-	-
	w	3	26,8	8,1	7,3	0,8	-	13,1
	i	3	26,8	8,1	7,3	0,8	-	13,1
Fachhochschul- abschluss	m	21	27,4	6,5	4,0	0,5	-	7,0
	w	155	26,4	6,5	3,9	0,7	-	6,9
	i	176	26,5	6,5	3,9	0,7	-	6,9
darunter Bachelor an Fachhochschulen	m	21	27,4	6,5	4,0	0,5	-	7,0
	w	153	26,2	6,4	3,8	0,6	-	6,8
	i	174	26,4	6,4	3,8	0,6	-	6,8
Zusammen	m	277	27,4	8,0	6,0	0,9	1,2	10,4
	w	852	26,1	7,1	5,2	1,1	1,3	9,1
	i	1 129	26,4	7,3	5,4	1,1	1,3	9,4
Sport								
Universitärer Abschluss (ohne LA)	m	59	26,1	6,9	5,1	1,0	-	9,3
	w	34	24,5	5,4	3,7	-	-	7,8
	i	93	25,5	6,4	4,6	1,0	-	8,7
darunter Bachelor an Universitäten	m	47	25,2	6,3	4,6	1,0	-	7,9
	w	32	24,1	5,4	3,6	-	-	7,0
	i	79	24,8	5,9	4,2	1,0	-	7,5
Lehramtsabschlüsse								
LA/BA/MA an Realschulen/ Sekundarstufe I	m	3	27,1	8,2	6,4	-	-	12,3
	w	4	25,2	6,6	5,3	-	-	10,7
	i	7	26,0	7,3	5,7	-	-	11,4
LA/BA/MA an Gymnasien/ Sekundarstufe II, allgemeinbildende Schulen	m	12	29,5	10,5	8,3	2,0	-	14,3
	w	6	24,7	6,6	5,5	1,0	-	10,4
	i	18	27,9	9,2	7,3	1,5	-	13,0
Zusammen	m	74	26,7	7,6	5,7	1,2	-	10,2
	w	44	24,6	5,7	4,1	1,0	-	8,4
	i	118	25,9	6,9	5,1	1,2	-	9,5

Noch 4. Bestandene Abschlussprüfungen von Absolventinnen und Absolventen eines Erststudiums im Prüfungsjahr 2014 nach Fächer- und Prüfungsgruppen, Durchschnittsalter und Angaben zum Studienverlauf je Hochschulart

Fächergruppe des 1. Studienfachs Prüfungsgruppe	Geschlecht	Bestandene Abschluss- prüfungen insgesamt	Alter bei Abschluss	Hochschul- zugangs- berech- tigung bis Abschluss	Erst- immatri- kulation bis Abschluss	Beurlau- bung und Unter- brechung	Studium außerhalb Deutsch- lands	Durch- schnittliche Fach- semester
			Durchschnitt in Jahren					
	noch Hochschulen insgesamt							
Rechts-, Wirtschafts- und Sozialwissenschaften								
Universitärer Abschluss (ohne LA)	m	356	25,8	6,5	4,7	0,9	2,3	8,4
	w	484	25,2	6,2	4,6	1,0	2,3	8,3
	i	840	25,5	6,4	4,6	1,0	2,3	8,3
darunter Bachelor an Universitäten	m	305	25,1	5,9	4,1	0,6	2,3	7,1
	w	397	24,5	5,6	3,8	0,6	2,4	6,9
	i	702	24,8	5,7	4,0	0,6	2,3	7,0
Lehramtsabschlüsse								
LA/BA/MA an Realschulen/ Sekundarstufe I	m	-	-	-	-	-	-	-
	w	2	24,0	6,1	5,3	-	-	10,7
	i	2	24,0	6,1	5,3	-	-	10,7
LA/BA/MA an Gymnasien/ Sekundarstufe II, allgemeinbildende Schulen	m	4	32,3	13,2	11,4	0,5	-	17,4
	w	2	28,7	9,3	8,5	1,0	-	16,2
	i	6	31,1	11,9	10,4	0,8	-	17,0
LA/BA/MA an Beruflichen Schulen/Sekundarstufe II, berufliche Schulen	m	1	30,3	11,5	7,7	0,5	-	14,5
	w	5	29,1	10,1	8,9	0,5	-	16,5
	i	6	29,3	10,3	8,7	0,5	-	16,2
LA Bachelor (soweit keine Diff. möglich)	m	-	-	-	-	-	-	-
	w	2	24,3	5,8	2,9	-	-	6,0
	i	2	24,3	5,8	2,9	-	-	6,0
Fachhochschul- abschluss	m	524	27,5	7,3	4,6	0,7	1,0	7,9
	w	794	26,9	7,3	4,2	0,9	1,3	7,7
	i	1 318	27,1	7,3	4,4	0,8	1,2	7,8
darunter Bachelor an Fachhochschulen	m	512	27,2	7,0	4,4	0,6	1,0	7,7
	w	781	26,8	7,2	4,1	0,9	1,3	7,6
	i	1 293	27,0	7,2	4,2	0,8	1,2	7,6
Zusammen	m	885	26,8	7,0	4,7	0,8	1,5	8,2
	w	1 289	26,3	6,9	4,4	1,0	1,6	8,0
	i	2 174	26,5	7,0	4,5	0,9	1,6	8,1
Mathematik, Naturwissenschaften								
Universitärer Abschluss (ohne LA)	m	359	25,6	6,8	5,1	0,8	1,0	9,1
	w	253	24,4	5,8	4,4	1,1	1,6	8,3
	i	612	25,1	6,4	4,8	0,9	1,4	8,8
darunter Bachelor an Universitäten	m	262	24,6	5,8	4,2	0,9	1,0	7,2
	w	154	23,5	5,0	3,7	1,0	1,6	6,8
	i	416	24,2	5,5	4,0	1,0	1,4	7,0
Lehramtsabschlüsse								
LA/BA/MA an Grund- und Hauptschulen	m	1	33,4	15,5	13,7	-	-	19,5
	w	10	24,5	5,9	4,2	0,8	-	7,9
	i	11	25,3	6,7	5,1	0,8	-	9,0
LA/BA/MA an Realschulen/ Sekundarstufe I	m	2	28,0	9,9	8,6	-	-	14,3
	w	5	26,8	6,8	5,0	1,5	-	9,8
	i	7	27,1	7,9	6,2	1,5	-	11,1
LA/BA/MA an Gymnasien/ Sekundarstufe II, allgemeinbildende Schulen	m	12	29,5	10,5	8,7	1,3	0,4	14,3
	w	14	25,1	6,9	6,0	1,0	-	11,5
	i	26	27,1	8,6	7,3	1,3	0,4	12,8
LA/BA/MA an Beruflichen Schulen/Sekundarstufe II, berufliche Schulen	m	1	29,3	10,1	6,3	-	-	12,7
	w	1	26,9	8,1	7,3	0,5	-	13,7
	i	2	28,1	9,1	6,8	0,5	-	13,2
Fachhochschul- abschluss	m	95	27,7	6,9	4,8	0,5	-	8,4
	w	61	25,6	6,0	4,2	0,5	-	7,8
	i	156	26,9	6,5	4,5	0,5	-	8,2

Noch 4. Bestandene Abschlussprüfungen von Absolventinnen und Absolventen eines Erststudiums im Prüfungsjahr 2014 nach Fächer- und Prüfungsgruppen, Durchschnittsalter und Angaben zum Studienverlauf je Hochschulart

Fächergruppe des 1. Studienfachs Prüfungsgruppe	Ge- schlecht	Bestandene Abschluss- prüfungen insgesamt	Alter bei Abschluss	Hochschul- zugangs- berech- tigung bis Abschluss	Erst- immati- kulation bis Abschluss	Beurlau- bung und Unter- brechung	Studium außerhalb Deutsch- lands	Durch- schnittliche Fach- semester
	noch Hochschulen insgesamt							
darunter Bachelor an Fachhochschulen	m	95	27,7	6,9	4,8	0,5	-	8,4
	w	61	25,6	6,0	4,2	0,5	-	7,8
	i	156	26,9	6,5	4,5	0,5	-	8,2
Zusammen	m	470	26,2	6,9	5,2	0,9	0,7	9,2
	w	344	24,7	5,9	4,5	1,0	1,6	8,4
	i	814	25,5	6,5	4,9	0,9	1,2	8,8
Humanmedizin/ Gesundheitswissenschaften								
Universitärer Abschluss (ohne LA)	m	182	28,6	9,5	6,8	0,8	1,7	13,1
	w	292	27,5	8,6	6,5	0,9	3,1	12,8
	i	474	27,9	8,9	6,6	0,9	2,4	12,9
darunter Bachelor an Universitäten	m	11	28,6	10,1	3,4	1,0	-	8,5
	w	26	28,2	9,4	4,3	1,7	-	8,4
	i	37	28,3	9,6	4,1	1,5	-	8,4
Fachhochschul- abschluss	m	8	26,4	7,0	4,2	-	-	6,3
	w	42	26,8	6,8	3,5	0,7	-	6,6
	i	50	26,7	6,8	3,6	0,7	-	6,6
darunter Bachelor an Fachhochschulen	m	8	26,4	7,0	4,2	-	-	6,3
	w	40	26,3	6,5	3,3	0,8	-	6,1
	i	48	26,3	6,5	3,4	0,8	-	6,1
Zusammen	m	190	28,5	9,4	6,7	0,8	1,7	12,8
	w	334	27,4	8,4	6,1	0,9	3,1	12,0
	i	524	27,8	8,7	6,3	0,9	2,4	12,3
Agrar-, Forst- und Ernährungswissenschaften								
Universitärer Abschluss (ohne LA)	m	59	24,9	6,0	4,3	1,0	-	7,2
	w	81	25,4	6,0	4,3	1,0	-	7,2
	i	140	25,2	6,0	4,3	1,0	-	7,2
darunter Bachelor an Universitäten	m	55	24,3	5,4	3,8	1,0	-	6,2
	w	78	25,0	5,7	4,0	1,0	-	6,5
	i	133	24,7	5,6	3,9	1,0	-	6,4
Fachhochschulabschluss Bachelor an Fachhochschulen	m	86	27,6	7,0	4,6	0,5	-	8,2
	w	100	25,6	6,2	4,6	1,1	-	8,3
	i	186	26,5	6,6	4,6	0,9	-	8,3
Ingenieurwissenschaften								
Universitärer Abschluss (ohne LA)	m	478	25,5	6,6	4,9	0,6	2,8	9,3
	w	114	24,9	6,1	4,8	0,6	-	9,3
	i	592	25,4	6,5	4,9	0,6	2,8	9,3
darunter Bachelor an Universitäten	m	386	25,0	6,1	4,3	0,6	2,8	8,2
	w	90	24,4	5,7	4,3	0,5	-	8,2
	i	476	24,9	6,0	4,3	0,6	2,8	8,2
Lehramtsabschlüsse								
LA/BA/MA an Realschulen/ Sekundarstufe I	m	1	33,6	13,4	11,6	2,0	-	16,3
	w	-	-	-	-	-	-	-
	i	1	33,6	13,4	11,6	2,0	-	16,3
LA/BA/MA an Beruflichen Schulen/Sekundarstufe II, berufliche Schulen	m	5	27,9	9,0	7,3	1,0	-	13,6
	w	3	29,4	9,4	8,6	1,0	-	12,7
	i	8	28,5	9,1	7,8	1,0	-	13,3
LA Bachelor (soweit keine Diff. möglich)	m	15	24,5	6,2	4,1	1,0	-	6,8
	w	4	24,6	5,2	4,4	-	-	6,9
	i	19	24,5	6,0	4,1	1,0	-	6,8
Künstlerischer Abschluss	m	4	29,6	7,8	4,4	-	-	9,0
	w	8	26,4	7,3	5,6	1,6	-	8,3
	i	12	27,5	7,4	5,2	1,6	-	8,5

Noch 4. Bestandene Abschlussprüfungen von Absolventinnen und Absolventen eines Erststudiums im Prüfungsjahr 2014 nach Fächer- und Prüfungsgruppen, Durchschnittsalter und Angaben zum Studienverlauf je Hochschulart

Fächergruppe des 1. Studienfachs Prüfungsgruppe	Geschlecht	Bestandene Abschluss- prüfungen insgesamt	Alter bei Abschluss	Hochschul- zugangs- berech- tigung bis Abschluss	Erst- immatri- kulation bis Abschluss	Beurlau- bung und Unter- brechung	Studium außerhalb Deutsch- lands	Durch- schnittliche Fach- semester
	noch Hochschulen insgesamt							
darunter Bachelor an Kunsthochschulen	m	4	29,6	7,8	4,4	-	-	9,0
	w	7	25,4	6,1	4,7	0,7	-	8,2
	i	11	26,9	6,7	4,6	0,7	-	8,5
Fachhochschul- abschluss	m	568	27,1	6,6	4,7	0,6	1,1	8,2
	w	128	25,9	6,5	4,6	0,7	1,3	8,1
	i	696	26,9	6,6	4,7	0,7	1,1	8,2
darunter Bachelor an Fachhochschulen	m	552	26,8	6,5	4,6	0,6	1,1	8,0
	w	124	25,8	6,4	4,4	0,8	1,3	8,0
	i	676	26,6	6,5	4,5	0,7	1,1	8,0
Zusammen	m	1 071	26,3	6,6	4,8	0,7	1,3	8,7
	w	257	25,5	6,4	4,7	0,9	1,3	8,7
	i	1 328	26,2	6,6	4,8	0,7	1,3	8,7
Kunst, Kunstwissenschaft								
Universitärer Abschluss (ohne LA)	m	11	28,5	9,8	8,0	1,5	-	10,9
	w	35	26,9	7,8	6,6	1,5	-	10,2
	i	46	27,3	8,3	6,9	1,5	-	10,4
darunter Bachelor an Universitäten	m	7	24,5	5,6	4,3	-	-	6,7
	w	27	25,3	6,7	5,5	1,7	-	7,1
	i	34	25,2	6,5	5,2	1,7	-	7,1
Lehramtsabschlüsse								
LA/BA/MA an Realschulen/ Sekundarstufe I	m	1	26,4	7,1	5,3	-	-	10,7
	w	-	-	-	-	-	-	-
	i	1	26,4	7,1	5,3	-	-	10,7
LA/BA/MA an Gymnasien/ Sekundarstufe II, allgemeinbildende Schulen	m	4	27,8	8,4	6,5	0,5	-	12,3
	w	14	27,0	8,7	7,1	2,5	-	12,2
	i	18	27,2	8,6	6,9	2,1	-	12,2
Künstlerischer Abschluss	m	49	27,6	7,9	5,3	0,6	-	9,8
	w	82	27,5	8,0	5,5	0,7	5,0	9,4
	i	131	27,5	8,0	5,4	0,7	5,0	9,6
darunter Bachelor an Kunsthochschulen	m	37	26,7	7,4	4,7	0,5	-	8,8
	w	57	26,5	7,4	4,8	0,6	5,0	8,5
	i	94	26,6	7,4	4,8	0,6	5,0	8,6
Fachhochschulabschluss Bachelor an Fachhochschulen	m	26	27,2	7,1	4,1	0,5	-	7,3
	w	45	25,6	6,3	3,8	0,6	-	7,5
	i	71	26,2	6,6	3,9	0,6	-	7,5
Zusammen	m	91	27,6	7,9	5,3	0,7	-	9,3
	w	176	26,9	7,6	5,4	1,0	5,0	9,3
	i	267	27,1	7,7	5,4	0,9	5,0	9,3
Fächergruppen insgesamt	m	3 203	26,7	7,1	5,0	0,8	1,4	9,0
	w	3 477	26,1	6,9	4,8	1,0	1,7	8,8
	i	6 680	26,4	7,0	4,9	0,9	1,6	8,9

5. Bestandene Abschlussprüfungen von ausländischen Absolventinnen und Absolventen im Prüfungsjahr 2014 nach Staatsangehörigkeit und Fächergruppen (des 1. Studienfachs) an Hochschulen insgesamt

Staats- angehörigkeit	Ge- schlecht	Bestandene Abschluss- prüfungen insgesamt	Davon in der Fächergruppe							
			Sprach- und Kultur- wissen- schaften	Sport	Rechts-, Wirt- schafts- und Sozial- wissen- schaften	Mathe- matik, Natur- wissen- schaften	Human- medizin/ Gesund- heits- wissen- schaften	Agrar-, Forst- und Ernäh- rungs- wissen- schaften	Inge- nieur- wissen- schaften	Kunst, Kunst- wissen- schaft
<i>Europa</i>										
Albanien	m	3	-	-	3	-	-	-	-	-
	w	2	-	-	1	-	-	1	-	-
	i	5	-	-	4	-	-	1	-	-
Bosnien und Herzegowina	m	-	-	-	-	-	-	-	-	-
	w	1	-	-	1	-	-	-	-	-
	i	1	-	-	1	-	-	-	-	-
Bulgarien	m	7	-	-	6	-	-	-	1	-
	w	8	1	-	5	-	2	-	-	-
	i	15	1	-	11	-	2	-	1	-
Estland	m	-	-	-	-	-	-	-	-	-
	w	1	-	-	-	-	-	-	1	-
	i	1	-	-	-	-	-	-	1	-
Finnland	m	1	-	-	1	-	-	-	-	-
	w	1	-	-	-	-	1	-	-	-
	i	2	-	-	1	-	1	-	-	-
Frankreich	m	1	-	-	-	1	-	-	-	-
	w	7	-	-	7	-	-	-	-	-
	i	8	-	-	7	1	-	-	-	-
Griechenland	m	3	-	-	1	-	1	-	1	-
	w	1	-	-	1	-	-	-	-	-
	i	4	-	-	2	-	1	-	1	-
Italien	m	7	1	1	1	1	-	-	3	-
	w	4	2	-	-	-	-	-	2	-
	i	11	3	1	1	1	-	-	5	-
Kroatien	m	-	-	-	-	-	-	-	-	-
	w	1	-	-	1	-	-	-	-	-
	i	1	-	-	1	-	-	-	-	-
Lettland	m	1	-	-	-	-	-	-	1	-
	w	1	1	-	-	-	-	-	-	-
	i	2	1	-	-	-	-	-	1	-
Litauen	m	1	-	-	1	-	-	-	-	-
	w	1	1	-	-	-	-	-	-	-
	i	2	1	-	1	-	-	-	-	-
Luxemburg	m	2	-	-	-	-	1	1	-	-
	w	-	-	-	-	-	-	-	-	-
	i	2	-	-	-	-	1	1	-	-
Malta	m	1	-	-	-	1	-	-	-	-
	w	-	-	-	-	-	-	-	-	-
	i	1	-	-	-	1	-	-	-	-
Niederlande	m	1	-	-	-	-	1	-	-	-
	w	1	-	-	-	-	-	1	-	-
	i	2	-	-	-	-	1	1	-	-
Österreich	m	2	-	-	-	2	-	-	-	-
	w	3	-	-	1	1	1	-	-	-
	i	5	-	-	1	3	1	-	-	-
Polen	m	7	-	-	-	2	-	1	4	-
	w	8	2	-	2	-	1	-	3	-
	i	15	2	-	2	2	1	1	7	-
Portugal	m	1	-	-	-	-	-	-	1	-
	w	-	-	-	-	-	-	-	-	-
	i	1	-	-	-	-	-	-	1	-
Republik Moldau	m	1	-	-	1	-	-	-	-	-
	w	4	1	-	2	-	1	-	-	-
	i	5	1	-	3	-	1	-	-	-

**Noch 5. Bestandene Abschlussprüfungen von ausländischen Absolventinnen und Absolventen
im Prüfungsjahr 2014 nach Staatsangehörigkeit und Fächergruppen
(des 1. Studienfachs) an Hochschulen insgesamt**

Staats- angehörigkeit	Ge- schlecht	Bestandene Abschluss- prüfungen insgesamt	Davon in der Fächergruppe							
			Sprach- und Kultur- wissen- schaften	Sport	Rechts-, Wirt- schafts- und Sozial- wissen- schaften	Mathe- matik, Natur- wissen- schaften	Human- medizin/ Gesund- heits- wissen- schaften	Agrar-, Forst- und Ernäh- rungs- wissen- schaften	Inge- nieur- wissen- schaften	Kunst, Kunst- wissen- schaft
Rumänien	m	5	-	-	3	-	-	-	2	-
	w	3	-	-	2	1	-	-	-	-
	i	8	-	-	5	1	-	-	2	-
Russische Föderation	m	21	2	-	2	7	-	1	7	2
	w	34	4	-	15	3	2	2	5	3
	i	55	6	-	17	10	2	3	12	5
Schweiz	m	1	-	1	-	-	-	-	-	-
	w	3	-	-	1	-	1	-	-	1
	i	4	-	1	1	-	1	-	-	1
Serbien	m	2	-	-	-	1	-	1	-	-
	w	3	1	-	-	-	-	-	1	1
	i	5	1	-	-	1	-	1	1	1
Slowakei	m	9	-	-	8	-	1	-	-	-
	w	12	1	-	11	-	-	-	-	-
	i	21	1	-	19	-	1	-	-	-
Spanien	m	13	-	-	-	1	-	-	11	1
	w	9	1	-	1	1	-	-	6	-
	i	22	1	-	1	2	-	-	17	1
Tschechische Republik	m	-	-	-	-	-	-	-	-	-
	w	1	-	-	-	-	-	-	-	1
	i	1	-	-	-	-	-	-	-	1
Türkei	m	8	1	-	3	1	-	-	2	1
	w	3	1	-	-	-	1	-	1	-
	i	11	2	-	3	1	1	-	3	1
Ukraine	m	32	1	-	7	6	-	-	18	-
	w	38	6	-	15	1	-	2	12	2
	i	70	7	-	22	7	-	2	30	2
Ungarn	m	4	-	-	1	-	-	-	3	-
	w	1	-	-	-	-	1	-	-	-
	i	5	-	-	1	-	1	-	3	-
Vereinigtes Königreich	m	1	-	-	-	-	-	-	1	-
	w	1	-	-	-	-	-	-	1	-
	i	2	-	-	-	-	-	-	2	-
Weißrussland	m	-	-	-	-	-	-	-	-	-
	w	4	1	-	1	-	-	2	-	-
	i	4	1	-	1	-	-	2	-	-
Zypern	m	-	-	-	-	-	-	-	-	-
	w	1	-	-	-	-	-	1	-	-
	i	1	-	-	-	-	-	1	-	-
Europa zusammen	m	135	5	2	38	23	4	4	55	4
	w	157	23	-	67	7	11	9	32	8
	i	292	28	2	105	30	15	13	87	12
<i>Afrika</i>										
Ägypten	m	9	1	1	1	3	-	1	2	-
	w	3	-	1	1	1	-	-	-	-
	i	12	1	2	2	4	-	1	2	-
Äthiopien	m	3	-	-	-	1	-	-	2	-
	w	-	-	-	-	-	-	-	-	-
	i	3	-	-	-	1	-	-	2	-
Burundi	m	-	-	-	-	-	-	-	-	-
	w	1	-	-	1	-	-	-	-	-
	i	1	-	-	1	-	-	-	-	-
Ghana	m	3	2	-	-	-	-	-	1	-
	w	-	-	-	-	-	-	-	-	-
	i	3	2	-	-	-	-	-	1	-

**Noch 5. Bestandene Abschlussprüfungen von ausländischen Absolventinnen und Absolventen
im Prüfungsjahr 2014 nach Staatsangehörigkeit und Fächergruppen
(des 1. Studienfachs) an Hochschulen insgesamt**

Staats- angehörigkeit	Ge- schlecht	Bestandene Abschluss- prüfungen insgesamt	Davon in der Fächergruppe							
			Sprach- und Kultur- wissen- schaften	Sport	Rechts-, Wirt- schafts- und Sozial- wissen- schaften	Mathe- matik, Natur- wissen- schaften	Human- medizin/ Gesund- heits- wissen- schaften	Agrar-, Forst- und Ernäh- rungs- wissen- schaften	Inge- nieur- wissen- schaften	Kunst, Kunst- wissen- schaft
Kamerun	m	3	-	-	-	-	1	-	2	-
	w	4	1	-	-	-	3	-	-	-
	i	7	1	-	-	-	4	-	2	-
Kongo, Demokratische Republik	m	-	-	-	-	-	-	-	-	-
	w	1	-	-	-	-	-	-	-	1
	i	1	-	-	-	-	-	-	-	1
Libyen	m	1	-	-	-	1	-	-	-	-
	w	-	-	-	-	-	-	-	-	-
	i	1	-	-	-	1	-	-	-	-
Marokko	m	4	1	-	1	1	-	1	-	-
	w	-	-	-	-	-	-	-	-	-
	i	4	1	-	1	1	-	1	-	-
Nigeria	m	5	-	-	1	1	-	-	3	-
	w	-	-	-	-	-	-	-	-	-
	i	5	-	-	1	1	-	-	3	-
Ruanda	m	1	-	-	1	-	-	-	-	-
	w	-	-	-	-	-	-	-	-	-
	i	1	-	-	1	-	-	-	-	-
Simbabwe	m	-	-	-	-	-	-	-	-	-
	w	1	-	-	1	-	-	-	-	-
	i	1	-	-	1	-	-	-	-	-
Tschad	m	1	1	-	-	-	-	-	-	-
	w	-	-	-	-	-	-	-	-	-
	i	1	1	-	-	-	-	-	-	-
Tunesien	m	2	-	-	-	-	-	-	2	-
	w	1	1	-	-	-	-	-	-	-
	i	3	1	-	-	-	-	-	2	-
Uganda	m	-	-	-	-	-	-	-	-	-
	w	2	-	-	2	-	-	-	-	-
	i	2	-	-	2	-	-	-	-	-
Vereinigte Republik Tansania	m	2	-	-	1	1	-	-	-	-
	w	-	-	-	-	-	-	-	-	-
	i	2	-	-	1	1	-	-	-	-
Afrika zusammen	m	34	5	1	5	8	1	2	12	-
	w	13	2	1	5	1	3	-	-	1
	i	47	7	2	10	9	4	2	12	1
<i>Amerika</i>										
Argentinien	m	1	-	-	-	-	-	-	1	-
	w	-	-	-	-	-	-	-	-	-
	i	1	-	-	-	-	-	-	1	-
Bolivien	m	-	-	-	-	-	-	-	-	-
	w	4	-	-	3	1	-	-	-	-
	i	4	-	-	3	1	-	-	-	-
Brasilien	m	2	-	-	1	-	-	-	-	1
	w	7	-	-	4	1	-	-	-	2
	i	9	-	-	5	1	-	-	-	3
Chile	m	1	1	-	-	-	-	-	-	-
	w	-	-	-	-	-	-	-	-	-
	i	1	1	-	-	-	-	-	-	-
Costa Rica	m	-	-	-	-	-	-	-	-	-
	w	2	-	-	1	-	-	-	1	-
	i	2	-	-	1	-	-	-	1	-
Dominikanische Republik	m	-	-	-	-	-	-	-	-	-
	w	1	-	-	-	-	-	-	1	-
	i	1	-	-	-	-	-	-	1	-

**Noch 5. Bestandene Abschlussprüfungen von ausländischen Absolventinnen und Absolventen
im Prüfungsjahr 2014 nach Staatsangehörigkeit und Fächergruppen
(des 1. Studienfachs) an Hochschulen insgesamt**

Staats- angehörigkeit	Ge- schlecht	Bestandene Abschluss- prüfungen insgesamt	Davon in der Fächergruppe							
			Sprach- und Kultur- wissen- schaften	Sport	Rechts-, Wirt- schafts- und Sozial- wissen- schaften	Mathe- matik, Natur- wissen- schaften	Human- medizin/ Gesund- heits- wissen- schaften	Agrar-, Forst- und Ernäh- rungs- wissen- schaften	Inge- nieur- wissen- schaften	Kunst, Kunst- wissen- schaft
Ecuador	m	1	-	1	-	-	-	-	-	-
	w	1	1	-	-	-	-	-	-	-
	i	2	1	1	-	-	-	-	-	-
El Salvador	m	1	-	-	-	1	-	-	-	-
	w	-	-	-	-	-	-	-	-	-
	i	1	-	-	-	1	-	-	-	-
Honduras	m	-	-	-	-	-	-	-	-	-
	w	1	-	-	-	-	-	-	-	1
	i	1	-	-	-	-	-	-	-	1
Jamaika	m	-	-	-	-	-	-	-	-	-
	w	1	-	-	-	-	-	-	1	-
	i	1	-	-	-	-	-	-	1	-
Kanada	m	-	-	-	-	-	-	-	-	-
	w	2	-	-	-	-	1	-	-	1
	i	2	-	-	-	-	1	-	-	1
Kolumbien	m	3	2	-	-	1	-	-	-	-
	w	4	-	-	-	-	-	-	-	4
	i	7	2	-	-	1	-	-	-	4
Kuba	m	-	-	-	-	-	-	-	-	-
	w	1	-	-	-	-	-	-	-	1
	i	1	-	-	-	-	-	-	-	1
Mexiko	m	4	-	-	1	1	-	-	2	-
	w	6	3	-	1	-	-	-	1	1
	i	10	3	-	2	1	-	-	3	1
Nicaragua	m	1	-	-	-	-	1	-	-	-
	w	3	1	-	1	-	-	-	1	-
	i	4	1	-	1	-	1	-	1	-
Panama	m	1	-	-	-	-	1	-	-	-
	w	-	-	-	-	-	-	-	-	-
	i	1	-	-	-	-	1	-	-	-
Peru	m	-	-	-	-	-	-	-	-	-
	w	1	-	-	-	-	-	-	1	-
	i	1	-	-	-	-	-	-	1	-
Uruguay	m	-	-	-	-	-	-	-	-	-
	w	1	-	-	-	-	-	-	1	-
	i	1	-	-	-	-	-	-	1	-
Venezuela	m	1	-	-	-	1	-	-	-	-
	w	1	-	-	-	-	1	-	-	-
	i	2	-	-	-	1	1	-	-	-
Vereinigte Staaten	m	2	-	1	-	-	-	-	1	-
	w	5	1	-	3	-	-	-	1	-
	i	7	1	1	3	-	-	-	2	-
Amerika zusammen	m	18	3	2	2	4	2	-	4	1
	w	41	6	-	13	2	2	-	8	10
	i	59	9	2	15	6	4	-	12	11
<i>Asien</i>										
Afghanistan	m	-	-	-	-	-	-	-	-	-
	w	1	-	-	-	-	1	-	-	-
	i	1	-	-	-	-	1	-	-	-
Arabische Republik Syrien	m	17	1	-	4	8	1	2	1	-
	w	1	1	-	-	-	-	-	-	-
	i	18	2	-	4	8	1	2	1	-
Armenien	m	-	-	-	-	-	-	-	-	-
	w	2	1	-	-	-	-	-	1	-
	i	2	1	-	-	-	-	-	1	-

**Noch 5. Bestandene Abschlussprüfungen von ausländischen Absolventinnen und Absolventen
im Prüfungsjahr 2014 nach Staatsangehörigkeit und Fächergruppen
(des 1. Studienfachs) an Hochschulen insgesamt**

Staats- angehörigkeit	Ge- schlecht	Bestandene Abschluss- prüfungen insgesamt	Davon in der Fächergruppe							
			Sprach- und Kultur- wissen- schaften	Sport	Rechts-, Wirt- schafts- und Sozial- wissen- schaften	Mathe- matik, Natur- wissen- schaften	Human- medizin/ Gesund- heits- wissen- schaften	Agrar-, Forst- und Ernäh- rungs- wissen- schaften	Inge- nieur- wissen- schaften	Kunst, Kunst- wissen- schaft
Aserbaidshan	m	1	-	-	1	-	-	-	-	-
	w	-	-	-	-	-	-	-	-	-
	i	1	-	-	1	-	-	-	-	-
Bangladesch	m	4	-	-	1	-	-	-	3	-
	w	1	-	-	-	-	-	-	1	-
	i	5	-	-	1	-	-	-	4	-
China	m	244	-	-	64	21	-	1	153	5
	w	250	12	-	132	21	-	14	64	7
	i	494	12	-	196	42	-	15	217	12
Georgien	m	2	-	-	1	-	-	-	-	1
	w	2	1	-	1	-	-	-	-	-
	i	4	1	-	2	-	-	-	-	1
Indien	m	40	-	-	-	9	-	-	31	-
	w	15	-	1	-	6	-	-	8	-
	i	55	-	1	-	15	-	-	39	-
Indonesien	m	7	-	-	2	-	1	1	3	-
	w	1	-	-	-	-	-	1	-	-
	i	8	-	-	2	-	1	2	3	-
Irak	m	3	1	-	-	-	-	1	1	-
	w	1	-	-	-	-	-	-	1	-
	i	4	1	-	-	-	-	1	2	-
Iran, Islamische Republik	m	13	-	-	-	2	-	-	11	-
	w	16	3	-	1	2	-	3	6	1
	i	29	3	-	1	4	-	3	17	1
Israel	m	2	-	-	1	-	1	-	-	-
	w	-	-	-	-	-	-	-	-	-
	i	2	-	-	1	-	1	-	-	-
Japan	m	2	1	-	-	-	-	-	-	1
	w	3	2	-	-	-	-	-	-	1
	i	5	3	-	-	-	-	-	-	2
Jemen	m	4	-	-	1	-	2	-	1	-
	w	-	-	-	-	-	-	-	-	-
	i	4	-	-	1	-	2	-	1	-
Jordanien	m	2	-	-	-	1	1	-	-	-
	w	1	-	-	-	1	-	-	-	-
	i	3	-	-	-	2	1	-	-	-
Kasachstan	m	9	2	-	2	1	-	1	3	-
	w	2	-	-	-	-	-	-	2	-
	i	11	2	-	2	1	-	1	5	-
Kirgisistan	m	2	-	-	1	-	-	1	-	-
	w	2	-	-	2	-	-	-	-	-
	i	4	-	-	3	-	-	1	-	-
Libanon	m	4	-	-	-	1	2	-	1	-
	w	-	-	-	-	-	-	-	-	-
	i	4	-	-	-	1	2	-	1	-
Malaysia	m	2	-	-	-	1	-	-	1	-
	w	1	-	-	-	-	-	-	1	-
	i	3	-	-	-	1	-	-	2	-
Mongolei	m	-	-	-	-	-	-	-	-	-
	w	1	-	-	1	-	-	-	-	-
	i	1	-	-	1	-	-	-	-	-
Nepal	m	3	-	-	-	1	-	-	2	-
	w	-	-	-	-	-	-	-	-	-
	i	3	-	-	-	1	-	-	2	-

**Noch 5. Bestandene Abschlussprüfungen von ausländischen Absolventinnen und Absolventen
im Prüfungsjahr 2014 nach Staatsangehörigkeit und Fächergruppen
(des 1. Studienfachs) an Hochschulen insgesamt**

Staats- angehörigkeit	Ge- schlecht	Bestandene Abschluss- prüfungen insgesamt	Davon in der Fächergruppe							
			Sprach- und Kultur- wissen- schaften	Sport	Rechts-, Wirt- schafts- und Sozial- wissen- schaften	Mathe- matik, Natur- wissen- schaften	Human- medizin/ Gesund- heits- wissen- schaften	Agrar-, Forst- und Ernäh- rungs- wissen- schaften	Inge- nieur- wissen- schaften	Kunst, Kunst- wissen- schaft
Pakistan	m	25	-	-	4	1	-	-	19	1
	w	1	-	-	1	-	-	-	-	-
	i	26	-	-	5	1	-	-	19	1
Palästinensische Gebiete	m	1	-	-	-	-	-	-	1	-
	w	-	-	-	-	-	-	-	-	-
	i	1	-	-	-	-	-	-	1	-
Republik Korea	m	3	-	-	-	-	-	-	-	3
	w	7	-	-	-	-	-	-	-	7
	i	10	-	-	-	-	-	-	-	10
Singapur	m	1	-	-	1	-	-	-	-	-
	w	-	-	-	-	-	-	-	-	-
	i	1	-	-	1	-	-	-	-	-
Taiwan	m	2	-	-	-	-	-	-	1	1
	w	2	-	-	-	-	-	-	-	2
	i	4	-	-	-	-	-	-	1	3
Thailand	m	3	-	-	-	-	-	1	2	-
	w	4	-	-	-	2	-	-	2	-
	i	7	-	-	-	2	-	1	4	-
Usbekistan	m	2	-	-	1	-	-	-	1	-
	w	1	-	-	1	-	-	-	-	-
	i	3	-	-	2	-	-	-	1	-
Vietnam	m	12	1	-	2	2	1	-	5	1
	w	14	1	-	10	-	1	-	1	1
	i	26	2	-	12	2	2	-	6	2
Übriges Asien	m	1	-	-	-	1	-	-	-	-
	w	-	-	-	-	-	-	-	-	-
	i	1	-	-	-	1	-	-	-	-
Asien zusammen	m	411	6	-	86	49	9	8	240	13
	w	329	21	1	149	32	2	18	87	19
	i	740	27	1	235	81	11	26	327	32
<i>Australien, Ozeanien</i>										
Australien	m	-	-	-	-	-	-	-	-	-
	w	1	-	-	-	-	-	-	-	1
	i	1	-	-	-	-	-	-	-	1
Staatenlos	m	-	-	-	-	-	-	-	-	-
	w	1	1	-	-	-	-	-	-	-
	i	1	1	-	-	-	-	-	-	-
Insgesamt	m	598	19	5	131	84	16	14	311	18
	w	542	53	2	234	42	18	27	127	39
	i	1 140	72	7	365	126	34	41	438	57

6. Endgültig nicht bestandene Abschlussprüfungen im Prüfungsjahr 2014 nach Fächer- und Prüfungsgruppen sowie Fachsemestern an Hochschulen insgesamt

Fächergruppe des 1. Studienfachs Prüfungsgruppe	Ge- schlecht	Endgültig nicht bestandene Abschlussprüfungen										
		insge- samt	davon		von insgesamt im ... Fachsemester							
			Deut- sche	Aus- länder	6. oder niedri- geren	7.	8.	9.	10.	11.	12. oder höheren	
Sprach- und Kulturwissenschaften												
Lehramtsabschlüsse												
LA/BA/MA an Grund- und Hauptschulen	m	-	-	-	-	-	-	-	-	-	-	
	w	2	1	1	-	-	-	-	1	1	-	
	i	2	1	1	-	-	-	-	1	1	-	
LA/BA/MA an Beruflichen Schulen/Sekundarstufe II, berufliche Schulen	m	1	1	-	-	-	-	-	-	-	1	
	w	-	-	-	-	-	-	-	-	-	-	
	i	1	1	-	-	-	-	-	-	-	1	
Fachhochschulabschluss Bachelor an Fachhochschulen	m	1	1	-	-	-	1	-	-	-	-	
	w	-	-	-	-	-	-	-	-	-	-	
	i	1	1	-	-	-	1	-	-	-	-	
Zusammen	m	2	2	-	-	-	1	-	-	-	1	
	w	2	1	1	-	-	-	-	1	1	-	
	i	4	3	1	-	-	1	-	1	1	1	
Sport												
Universitärer Abschluss (ohne LA) Bachelor an Universitäten	m	4	4	-	1	-	-	1	2	-	-	
	w	-	-	-	-	-	-	-	-	-	-	
	i	4	4	-	1	-	-	1	2	-	-	
Rechts-, Wirtschafts- und Sozialwissenschaften												
Universitärer Abschluss (ohne LA)	m	90	76	14	68	5	3	8	-	-	6	
	w	73	59	14	47	11	5	3	1	2	4	
	i	163	135	28	115	16	8	11	1	2	10	
darunter Bachelor an Universitäten	m	85	72	13	65	5	3	8	-	-	4	
	w	62	53	9	42	9	5	3	1	2	-	
	i	147	125	22	107	14	8	11	1	2	4	
darunter Master an Universitäten	m	3	2	1	3	-	-	-	-	-	-	
	w	7	2	5	5	2	-	-	-	-	-	
	i	10	4	6	8	2	-	-	-	-	-	
Lehramtsabschlüsse												
LA/BA/MA an Beruflichen Schulen/Sekundarstufe II, berufliche Schulen	m	1	1	-	-	-	-	-	-	-	1	
	w	2	2	-	-	-	-	-	-	-	2	
	i	3	3	-	-	-	-	-	-	-	3	
Fachhochschulabschluss	m	27	19	8	13	6	5	1	-	-	2	
	w	16	11	5	4	5	1	3	-	2	1	
	i	43	30	13	17	11	6	4	-	2	3	
darunter Bachelor an Fachhochschulen	m	24	19	5	10	6	5	1	-	-	2	
	w	15	11	4	3	5	1	3	-	2	1	
	i	39	30	9	13	11	6	4	-	2	3	
darunter Master an Fachhochschulen	m	3	-	3	3	-	-	-	-	-	-	
	w	1	-	1	1	-	-	-	-	-	-	
	i	4	-	4	4	-	-	-	-	-	-	
Zusammen	m	118	96	22	81	11	8	9	-	-	9	
	w	91	72	19	51	16	6	6	1	4	7	
	i	209	168	41	132	27	14	15	1	4	16	
Mathematik, Naturwissenschaften												
Universitärer Abschluss (ohne LA)	m	26	23	3	18	2	4	-	-	2	-	
	w	8	8	-	6	-	-	-	2	-	-	
	i	34	31	3	24	2	4	-	2	2	-	
darunter Bachelor an Universitäten	m	25	23	2	18	2	3	-	-	2	-	
	w	7	7	-	5	-	-	-	2	-	-	
	i	32	30	2	23	2	3	-	2	2	-	
darunter Master an Universitäten	m	1	-	1	-	-	1	-	-	-	-	
	w	1	1	-	1	-	-	-	-	-	-	
	i	2	1	1	1	-	1	-	-	-	-	

Noch 6. Endgültig nicht bestandene Abschlussprüfungen im Prüfungsjahr 2014 nach Fächer- und Prüfungsgruppen sowie Fachsemestern an Hochschulen insgesamt

Fächergruppe des 1. Studienfachs Prüfungsgruppe	Ge- schlecht	Endgültig nicht bestandene Abschlussprüfungen										
		insge- samt	davon		von insgesamt im ... Fachsemester							
			Deut- sche	Aus- länder	6. oder niedri- geren	7.	8.	9.	10.	11.	12. oder höheren	
Lehramtsabschlüsse												
LA/BA/MA an Beruflichen Schulen/Sekundarstufe II, berufliche Schulen	m	1	1	-	-	-	-	-	-	-	1	
	w	-	-	-	-	-	-	-	-	-	-	
	i	1	1	-	-	-	-	-	-	-	1	
Fachhochschulabschluss Bachelor an Fachhochschulen	m	7	5	2	3	3	1	-	-	-	-	
	w	5	4	1	3	2	-	-	-	-	-	
	i	12	9	3	6	5	1	-	-	-	-	
Zusammen	m	34	29	5	21	5	5	-	-	2	1	
	w	13	12	1	9	2	-	-	2	-	-	
	i	47	41	6	30	7	5	-	2	2	1	
Humanmedizin/ Gesundheitswissenschaften												
Universitärer Abschluss (ohne LA) Bachelor an Universitäten	m	-	-	-	-	-	-	-	-	-	-	
	w	1	1	-	-	-	-	-	-	-	1	
	i	1	1	-	-	-	-	-	-	-	1	
Agrar-, Forst- und Ernährungswissenschaften												
Universitärer Abschluss (ohne LA) Bachelor an Universitäten	m	4	4	-	2	1	-	1	-	-	-	
	w	5	5	-	3	1	-	-	-	-	1	
	i	9	9	-	5	2	-	1	-	-	1	
Fachhochschulabschluss Bachelor an Fachhochschulen	m	9	9	-	1	4	-	2	1	-	1	
	w	2	2	-	-	-	-	2	-	-	-	
	i	11	11	-	1	4	-	4	1	-	1	
Zusammen	m	13	13	-	3	5	-	3	1	-	1	
	w	7	7	-	3	1	-	2	-	-	1	
	i	20	20	-	6	6	-	5	1	-	2	
Ingenieurwissenschaften												
Universitärer Abschluss (ohne LA)	m	130	119	11	95	8	10	6	5	2	4	
	w	10	9	1	6	2	1	1	-	-	-	
	i	140	128	12	101	10	11	7	5	2	4	
darunter Bachelor an Universitäten	m	123	118	5	90	7	10	5	5	2	4	
	w	10	9	1	6	2	1	1	-	-	-	
	i	133	127	6	96	9	11	6	5	2	4	
darunter Master an Universitäten	m	7	1	6	5	1	-	1	-	-	-	
	w	-	-	-	-	-	-	-	-	-	-	
	i	7	1	6	5	1	-	1	-	-	-	
Fachhochschul- abschluss	m	52	43	9	33	5	10	1	-	1	2	
	w	4	4	-	2	-	2	-	-	-	-	
	i	56	47	9	35	5	12	1	-	1	2	
darunter Bachelor an Fachhochschulen	m	51	42	9	33	5	10	1	-	1	1	
	w	4	4	-	2	-	2	-	-	-	-	
	i	55	46	9	35	5	12	1	-	1	1	
Zusammen	m	182	162	20	128	13	20	7	5	3	6	
	w	14	13	1	8	2	3	1	-	-	-	
	i	196	175	21	136	15	23	8	5	3	6	
Kunst, Kunstwissenschaft												
Lehramtsabschlüsse												
LA/BA/MA an Gymnasien/ Sekundarstufe II, allgemeinbildende Schulen	m	-	-	-	-	-	-	-	-	-	-	
	w	1	1	-	-	-	-	-	-	-	1	
	i	1	1	-	-	-	-	-	-	-	1	
Fächergruppen zusammen	m	353	306	47	234	34	34	20	8	5	18	
	w	129	107	22	71	21	9	9	4	5	10	
	i	482	413	69	305	55	43	29	12	10	28	

Veröffentlichungen ¹⁾ im Statistischen Landesamt Sachsen-Anhalt

Im Monat Juni 2015 erschienen:

Bestell-Nr.	Kennziffer/ Periodizität	Titel	Preis (in EUR)
1 Z 0 03	Z	Statistisches Monatsheft 6/15	5,50
3 A 1 09	A I - -/13	Ausländische Bevölkerung - 1991 bis 2013 -	10,00
3 A 1 13	A I, AVI - j/14	Ergebnisse des Mikrozensus - Haushalt und Familie - 2014	5,00
3 A 1 14	A I, AVI - j/14	Ergebnisse des Mikrozensus - Bevölkerung und Erwerbstätigkeit - 2014	5,00
3 B 1 01	B I - j/14	Allgemeinbildende Schulen - Schuljahr 2014/15 - Schuljahresanfangsstatistik	17,00
3 B 2 01	B II - j/14	Berufsbildende Schulen und Schulen für Berufe im Gesundheitswesen Schuljahr 2014/15	13,00
3 E 1 02	E I - m-3/15	Beschäftigte, Umsatz im Verarbeitenden Gewerbe sowie im Bergbau und der Gewinnung von Steinen und Erden - März 2015 - Vorläufige Ergebnisse Betriebe mit 50 und mehr tätigen Personen	5,00
3 E 1 09	E I - vj-4/14	Produktion ausgewählter Erzeugnisse im Verarbeitenden Gewerbe sowie im Bergbau und der Gewinnung von Steinen und Erden - IV. Quartal 2014	3,00
3 E 2 01	E II, E III - m-3/15	Umsatz, Tätige Personen, Auftragseingang und Auftragsbestand im Baugewerbe März 2015	2,50
3 G 4 01	G IV - m-2/15	Gäste und Übernachtungen im Reiseverkehr, Beherbergungskapazität Februar 2015, Januar - Februar 2015 - Vorläufige Ergebnisse -	6,00
3 H 2 01	H II - m-12/14	Binnenschifffahrt - Dezember 2014 -	4,00
3 H 2 01	H II - m-1/15	Binnenschifffahrt - Januar 2015 -	4,00
3 L 2 01	L II - j/14	Gemeindefinanzen - Einnahmen und Ausgaben - Jahr 2014	6,00
3 M 1 01	M I - vj-1/15	Verbraucherpreisindex - März 2015 -	5,00
3 Q 2 01	Q II - j/13	Abfallwirtschaft - Jahr 2013 -	9,50

1) Veröffentlichung als PDF-Datei kostenfrei erhältlich - bei Bestellung bitte die erste Stelle der Bestellnummer durch eine „6“ ersetzen