

# STATISTISCHE BERICHTE

Q II  
i/13

Bestellnummer:  
3Q201



**Umwelt**

**Abfallwirtschaft**

**Jahr 2013**



**SACHSEN-ANHALT**

Statistisches Landesamt

**Herausgabemonat:** Juni 2015

**Zu beziehen durch das**

Statistische Landesamt Sachsen-Anhalt  
Dezernat Öffentlichkeitsarbeit  
Postfach 20 11 56  
06012 Halle (Saale)

**Preis:** 9,50 EUR (kostenfrei als PDF-Datei verfügbar – Bestellnummer: 6Q201)

**Inhaltliche Verantwortung:**

Dezernat: Umwelt, Energie- und Wasserversorgung  
Frau Herklotz  
Telefon: (0345) 2318 304

**Auskünfte erhalten Sie unter:**

Telefon: (0345) 2318 777  
Telefon: (0345) 2318 715  
Telefon: (0345) 2318 716  
  
Telefax: (0345) 2318 913  
Internet: <http://www.statistik.sachsen-anhalt.de>  
E-Mail: [info@stala.mi.sachsen-anhalt.de](mailto:info@stala.mi.sachsen-anhalt.de)

**Vertrieb:**

Telefon: (0345) 2318 718  
E-Mail: [shop@stala.mi.sachsen-anhalt.de](mailto:shop@stala.mi.sachsen-anhalt.de)

**Druck:** Statistisches Landesamt Sachsen-Anhalt

© Statistisches Landesamt Sachsen-Anhalt, Halle (Saale), 2015

Auszugsweise Vervielfältigung und Verbreitung mit Quellenangabe gestattet.

**Bibliothek und Besucherdienst** (Merseburger Straße 2):

Montag bis Freitag: 8:00 Uhr bis 12:00 Uhr - möglichst nach Vereinbarung  
Telefon: 0345 2318-714  
E-Mail: [bibliothek@stala.mi.sachsen-anhalt.de](mailto:bibliothek@stala.mi.sachsen-anhalt.de)

# Statistischer Bericht

Abfallwirtschaft

Jahr 2013

Land Sachsen-Anhalt

## Inhaltsverzeichnis

	Seite
Vorbemerkungen	4
1 Berichtseinheiten	8
2 Abfallentsorgung	9
2.1 Herkunft der an Abfallanlagen angelieferten Abfallmengen nach Art der Anlage seit 1996	9
2.2 Herkunft der an Abfallanlagen im Jahr 2013 angelieferten Abfälle nach Art der Anlage und ausgewählten Abfallkapiteln (MVP)	11
2.3 Verbleib der von Abfallanlagen abgegebenen Abfallmengen nach Art der Anlage seit 1996 (MVP)	18
2.4 Verbleib der von allen Abfallanlagen im Jahr 2013 abgegebenen Abfälle nach ausgewählten Abfallkapiteln (MVP)	20
2.5 Erzeugter Kompost nach Art der Anlage und Verwendungszweck im Jahr 2013	21
2.6 Abfallbehandlungsanlagen nach Art der Anlage und nach Nennleistung im Jahr 2012	21
2.7 Voraussichtliche Ablagerungsdauer der Deponien im Jahr 2012 nach eingesetzter Abfallmenge und Restvolumen	22
2.8 Deponien nach Anschnitt des Grundwasserspiegels und Art der Deponiebasisabdichtung gegen Grundwasser im Jahr 2012	23
2.9 Deponien nach Anschnitt des Grundwasserspiegels und Art der Deponieoberflächenabdichtung gegen Grundwasser im Jahr 2012	23
2.10 Deponiebaumaßnahmen nach Anzahl der Anlagen und ausgewählten Abfallarten 2013	24
3 Verwertung von Abfällen in übertägigen und untertägigen Abbaustätten	25
3.1 Verwertung von Abfällen in übertägigen Abbaustätten im Jahr 2013 nach ausgewählten Abfallarten (MVP)	25
3.2 Verwertung von bergbaufremden Abfällen im untertägigen Bergbau im Jahr 2013 nach Abfallkapiteln (MVP)	26
4 Aufkommen gefährlicher Abfälle	27
4.1 Von Abfallerzeugern abgegebene Abfallmengen (primär und sekundär) im Jahr 2013 nach Wirtschaftszweigen und regionalem Verbleib	27
4.2 Von Abfallerzeugern abgegebene Abfallmengen (primär und sekundär) im Jahr 2013 nach Abfallkapiteln und regionalem Verbleib	28
5 Aufbereitung und Verwertung von Bau- und Abbruchabfällen	29
5.1 Aufbereitung und Verwertung von Bau- und Abbruchabfällen nach Anlagenart seit 1996	29
5.2 Aufbereitung und Verwertung von Bau- und Abbruchabfällen nach ausgewählten Abfallarten 2012	30
5.3 Aufbereitung und Verwertung von Bau- und Abbruchabfällen nach Wirtschaftszweigen 2012	32
6 Einsammlung von Verpackungen nach ausgewählten Verpackungsarten und deren Verbleib seit 1996	33

		Seite
7	Abfallerzeugung 2010	34
7.1	Nach ausgewählten Abfallarten	34
7.2	Nach Wirtschaftszweigen und ausgewählten Abfallkapiteln	43
7.3	Relative Verteilung der Betriebe, tätigen Personen und Abfallmengen je Wirtschaftszweig	57
7.4	Anteil der Betriebe, tätigen Personen und Abfallmengen nach Beschäftigtengrößenklassen	57
8	Haushaltsabfälle	58
8.1	Im Rahmen der öffentlich-rechtlichen Müllabfuhr eingesammelte Haushaltsabfälle 2013 nach Kreisen	58
8.2	Im Rahmen der öffentlich-rechtlichen Müllabfuhr eingesammelte getrennt erfasste Wertstoffe 2013 nach Kreisen	59
8.3	Im Rahmen der öffentlich-rechtlichen Müllabfuhr eingesammelte Haushaltsabfälle seit 2008 nach Abfallarten und nach Kreisen	60
8.4	Im Rahmen der öffentlich-rechtlichen Müllabfuhr eingesammelte Haushaltsabfälle seit 2008 nach ausgewählten Arten und Verbleib	61
9	Grafiken	
10	Abfallkatalog	

## Vorbemerkungen

Der vorliegende Statistische Bericht enthält die Ergebnisse der Erhebungen über die **Abfallentsorgung**, die **Verwertung von Abfällen in über- oder untertägigen Abbaustätten**, die **Entsorgung gefährlicher Abfälle**, die **Einsammlung von Verpackungen**, die **Haushaltsabfälle sowie die Aufbereitung und Verwertung von Bau- und Abbruchabfällen für das Berichtsjahr 2013** sowie ausgewählte Angaben. Außerdem sind Ergebnisse der für das Berichtsjahr 2010 durchgeführten **Stichprobenerhebung zur Abfallerzeugung** dargestellt.

Für das Berichtsjahr 2013 wurden die o.g. Erhebungen auf der Grundlage des Umweltstatistikgesetzes (UStatG) vom 16. August 2005 (BGBl. I S. 2446) in Verbindung mit dem Bundesstatistikgesetz (BStatG) vom 22. Januar 1987 (BGBl. I S. 462, 565), in der jeweils geltenden Fassung, durchgeführt.

Zur Vermeidung von Doppelerfassungen wurde dem Statistischen Landesamt Sachsen-Anhalt mit Erlass vom 27. Februar 2014 des Ministeriums des Innern des Landes Sachsen-Anhalt und der Zustimmung des Ministeriums für Landwirtschaft und Umwelt die statistische Aufbereitung der Daten übertragen, die das Landesamt für Umweltschutz auf der Grundlage der Verordnung (EG) Nr. 2150 des Europäischen Parlaments und des Rates vom 25. November 2002 zur Abfallstatistik (ABl. EG Nr. L 332 vom 9. Dezember 2002, S. 1), in der jeweils gültigen Fassung, jährlich erhebt.

Die Erhebung über die Abfallentsorgung wird bei Betreibern von Entsorgungsanlagen durchgeführt. Einbezogen werden insbesondere nach der Verordnung zur Durchführung des Bundesimmissionsschutzgesetzes (BImSchV) genehmigte Anlagen, in denen Abfälle (eigene oder von Dritten übernommene) beseitigt oder verwertet werden.

In die Berichterstattung des Jahres 2013 sind alle gefährlichen (besonders überwachungsbedürftige) Abfälle einbezogen worden (bis 2003 nur eigene besonders überwachungsbedürftige Abfälle und deren Entsorgung in eigenen Anlagen).

Die Ergebnisse liefern Aufschluss über Art, Menge, Herkunft und Verbleib der entsorgten Abfälle, sowie über die Art und Ausstattung der Entsorgungsanlagen. Die Angaben über Art, Menge, Herkunft und Verbleib der Abfälle werden jährlich, die übrigen Angaben zweijährlich in den geraden Berichtsjahren erfragt.

Die Erhebung über die Verwertung von Abfällen in über- oder untertägigen Abbaustätten wird bei den Betreibern dieser Abbaustätten durchgeführt.

Die Erhebung über die Verwertung bergbau-fremder Abfälle im untertägigen Bergbau wird bei Betrieben und Einrichtungen durchgeführt, die einen bergbaulichen Versatz vornehmen.

Als Datenquelle für die Erhebung über die Entsorgung gefährlicher Abfälle dienen die Begleitscheine, die nach den Bestimmungen des Kreislaufwirtschafts- und Abfallgesetzes und der Nachweisverordnung zu führen sind. Die Daten der Begleitscheine werden in der für die Überwachung zuständigen Behörde mit dem Abfallüberwachungssystem ASYS erfasst, bearbeitet und an das Statistische Landesamt übergeben.

Die zweijährliche Erhebung über die Entsorgung bestimmter Abfälle wird bei Betreibern von Anlagen zur Aufbereitung und Verwertung von Bau- und Abbruchabfällen und Betreibern von Asphaltmischanlagen durchgeführt.

Die Einsammlung von Verpackungen wird getrennt für die Verkaufspackungen, die bei privaten Endverbrauchern eingesammelt werden, und die bei gewerblichen und industriellen Endverbrauchern eingesammelten Transport- und Umverpackungen sowie Verkaufsverpackungen, erhoben.

Verpackungsmaterialien aus Mehrwegsystemen, die ohne stoffliche Verwertung wieder verwendet werden, sind nicht enthalten.

Die Erhebung über die Erzeugung von Abfällen nach Art und Menge wird seit 2006 alle vier Jahre als Stichprobenerhebung durchgeführt, d.h. bundesweit werden höchstens 20 000 Betriebe befragt.

Als Auswahlgrundlage wurde die Betriebsgröße, ausgehend von der Anzahl der Beschäftigten, herangezogen. Die Abschneidegrenzen sind je nach Wirtschaftszweigen unterschiedlich.

Ziel der Erhebung ist es, ein umfassendes Bild über die in den Wirtschaftsbereichen erzeugten Abfallmengen zu erhalten. Sie dient u.a. als Grundlage für die Berichterstattung nach der EU - Abfallstatistikverordnung, die einen ausführlichen Nachweis des Abfallaufkommens nach Abfallarten und Herkunft der Abfälle nach Wirtschaftsbereichen fordert.

In die Erhebung über die Erzeugung von Abfällen wurden die Abfälle der Wirtschaftsbereiche Baugewerbe sowie die Siedlungsabfälle aus privaten Haushalten nicht einbezogen.

Die Grundlage der Daten der Erhebung über die Haushaltsabfälle sind die jährlich zu erstellen-

den Siedlungsabfallbilanzen der Kreise, die beim Landesamt für Umweltschutz Sachsen-Anhalt für das Land zusammengefasst werden.

Ziel der Erhebung ist die Bereitstellung von Daten über das Abfallaufkommen der Haushalte.

Grundlage der erfassten Abfallarten war bis Berichtsjahr 1998 der Abfallartenkatalog der Länderarbeitsgemeinschaft Abfall (LAGA), seit Berichtsjahr 1999 der Europäische Abfallkatalog (EAK) und seit Berichtsjahr 2002 der Abfallkatalog auf Basis der „Verordnung zur Umsetzung des Europäischen Abfallverzeichnisses“ (EAV).

Die Darstellung der Wirtschaftszweige erfolgt in den Tabellen 4.1 und 4.2 sowie in den Tabellen 7.1 und 7.2 nach der Klassifikation der Wirtschaftszweige, Ausgabe 2008 (WZ).

Zwischen den statistischen Ämtern der Länder wurde ein so genanntes Mindestveröffentlichungsprogramm (MVP) vereinbart. Die betreffenden Tabellen sind entsprechend gekennzeichnet. Sie werden von allen statistischen Ämtern für die jeweiligen Bundesländer veröffentlicht.

## Definitionen

### Abfälle

Abfälle sind alle beweglichen Sachen, die unter die im Anhang I des Gesetzes zur Förderung der Kreislaufwirtschaft und Sicherung der umweltverträglichen Beseitigung von Abfällen (Kreislaufwirtschafts- und Abfallgesetz - KrW-/AbfG) vom 27. September 1994 (BGBl. I S. 2705), in der jeweils geltenden Fassung, aufgeführten Gruppen fallen und deren sich ihr Besitzer entledigt, entledigen will oder entledigen muss. Abfälle zur Verwertung sind Abfälle, die verwertet werden; Abfälle, die nicht verwertet werden, sind Abfälle zur Beseitigung (§ 3 KrW-/AbfG).

Der Wert oder die Verwertbarkeit dieser Sachen ist dabei nicht entscheidend, sondern nur die Entledigungsabsicht der Besitzer. Die geordnete Entsorgung des Abfalls ist zur Wahrung des Wohls der Allgemeinheit, insbesondere zum Schutz der Umwelt, geboten. Erfasst werden Art, Menge, Herkunft und Verbleib der eingesammelten, behandelten, gelagerten sowie der abgegebenen Abfälle.

### Abfallbeseitigung

Bei der Abfallbeseitigung werden Abfälle, die nicht weiter aufbereitet werden können, dauerhaft aus dem Stoffkreislauf ausgeschleust, z. B. durch Deponierung bzw. Verbrennung.

### Abfallentsorgungsanlagen

Die Abfallentsorgung umfasst die Einsammlung sowie die Beseitigung oder Verwertung von Abfällen. Zu unterscheiden sind Anlagen zur Verwertung und Anlagen zur Beseitigung von Abfällen. In Abfallbehandlungsanlagen werden Abfälle mit chemisch-physikalischen, biologischen, thermischen oder mechanischen Verfahren oder Kombinationen dieser Verfahren behandelt. Dazu zählen zum Beispiel Schredder- und Bodenbehandlungsanlagen. Zu den Abfallbeseitigungsanlagen gehören Deponien und Verbrennungsanlagen.

### Abfallverbrennungsanlagen

Technische Anlagen, deren Hauptzweck die Beseitigung des Schadstoffpotentials des Abfalls ist.

### Abfallverwertung

Bei der Abfallverwertung werden Abfälle stofflich verwertet oder zur Gewinnung von Energie genutzt.

Die stoffliche Verwertung beinhaltet die Substitution von Rohstoffen durch das Gewinnen von Stoffen aus Abfällen (sekundäre Rohstoffe) oder die Nutzung der stofflichen Eigenschaften der Abfälle für den ursprünglichen Zweck mit Ausnahme der unmittelbaren Energiegewinnung. Die energetische Verwertung beinhaltet den Einsatz von Abfällen als Ersatzbrennstoff.

### Asphaltemischanlagen

Asphaltemischanlagen sind Anlagen zur Aufbereitung und Verwertung von Ausbauasphalt.

### Aufbereitung

Sammelbegriff für Abfallbehandlungsmaßnahmen, die der Verwertung des Abfalls dienen.

### Bauabfälle

Bauabfälle sind alle im Zusammenhang mit Bauleistungen anfallenden Materialien. Es ist ein zusammenfassender Oberbegriff für Bauschutt, Bodenaushub, Straßenaufbruch, Baustellenabfälle.

### Bauschuttaufbereitungsanlagen

Bauschuttaufbereitungsanlagen sind Anlagen zur Aufbereitung für die Verwertung oder Beseitigung von Bau- und Abbruchabfällen.

### Chemisch/physikalische Behandlungsanlagen

Anlagen, in denen durch chemische oder chemisch-physikalische Verfahren Abfälle zur weiteren Entsorgung behandelt werden.

### **Deponien**

Deponien sind Abfallentsorgungsanlagen zur dauerhaften, geordneten und kontrollierten Ablagerung von Abfall ohne/ oder nach einer Vorbehandlung.

### **Feuerungsanlagen**

Anlagen, in denen Abfälle als Ersatzbrennstoff energetisch verwertet werden.

### **Gefährliche Abfälle**

Gefährliche (besonders überwachungsbedürftige) Abfälle sind alle Abfälle, die in der Verordnung zur Bestimmung von besonders überwachungsbedürftigen Abfällen (BestbÜAbfV) vom 10. September 1996 (BGBl. I S. 1366), zuletzt geändert durch Artikel 7 des Gesetzes zur Vereinfachung der abfallrechtlichen Überwachung vom 20. Juli 2006 (BGBl. I S. 1619) aufgelistet sind. Unterliegen Abfälle der besonderen Überwachung, so ist entsprechend der gesetzlichen Regelungen das elektronische Abfallnachweisverfahren über deren ordnungsgemäße Entsorgung und ihren Verbleib durchzuführen (elektronisches Begleitscheinverfahren).

### **Hausmüll**

Unter Hausmüll werden Abfälle verstanden, die hauptsächlich aus privaten Haushalten stammen. Sie werden von den Entsorgungspflichtigen selbst oder von beauftragten Dritten in genormten, im Entsorgungsgebiet vorgeschriebenen Behältern transportiert und der weiteren Entsorgung zugeführt.

### **Hausmüllähnliche Gewerbeabfälle**

Hausmüllähnliche Gewerbeabfälle sind Abfälle, die in Gewerbebetrieben, auch Geschäften, Dienstleistungsbetrieben, öffentlichen Einrichtungen und Industrie anfallen, soweit sie nach Art und Menge gemeinsam mit oder wie Hausmüll entsorgt werden.

### **Kompostierung**

Die Kompostierung ist ein Verfahren zum biologischen Abbau bzw. Umbau biologisch abbaubarer Abfälle unter aeroben Bedingungen.

### **Kompostierungsanlagen**

Abfallbehandlungsanlagen, in denen organische Abfälle (Klärschlamm, Rinde, Laub u. a.) verwertet werden, indem die organischen Bestandteile durch Mikroorganismen und Kleintiere zersetzt werden und ein brauchbares Bodenverbesserungsmittel entsteht.

### **Leichtstofffraktionen**

Gemische von Verkaufsverpackungen aus Materialien wie Kunststoff, Verbunden, Aluminium oder Weißblech.

### **Mobile Anlagen**

Mobile Anlagen sind Anlagen zur Aufbereitung von Bauabfällen, die mit Hilfe von Sattelschleppern oder Anhängern zu verschiedenen Standorten transportiert werden können. Dazu gehören auch selbstfahrende Anlagen.

### **Private Endverbraucher**

Private Endverbraucher sind Haushaltungen und vergleichbare Anfallstellen von Verpackungen, insbesondere Gaststätten, Hotels, Kantinen, Verwaltungen, Kasernen, Krankenhäuser, Bildungseinrichtungen, karitative Einrichtungen und Freiberufler sowie landwirtschaftliche Betriebe und Handwerksbetriebe mit Ausnahme von Druckereien und sonstigen papierverarbeitenden Betrieben, die über haushaltsübliche Sammelgefäße für Papier, Pappe, Kartonagen und Leichtverpackungen mit nicht mehr als maximal je Stoffgruppe einem 1 100-Liter-Umleerbehälter im haushaltsüblichen Abfuhrhythmus entsorgt werden können.

### **Schredderanlagen**

Anlagen, in denen Schrott oder andere Abfälle z.B. Holzabfälle durch Rotormühlen zerkleinert werden.

### **Siedlungsabfälle**

Unter dem Begriff Siedlungsabfälle werden die Abfallarten Hausmüll, hausmüllähnliche Gewerbeabfälle, Sperrmüll, Straßenkehricht, Marktabfälle, kompostierbare Abfälle aus der Biotonne, Garten- und Parkabfälle, sowie Abfälle aus der Getrenntsammlung von Papier, Pappe, Karton, Glas, Kunststoffen, Holz und Elektronikteilen erfasst.

### **Sortieranlagen**

Anlagen in denen gemischt erfasste Abfälle in Fraktionen, insbesondere zur Rückgewinnung verwertbarer Rohstoffe, getrennt werden.

### **Sperrmüll**

Sperrmüll sind feste Abfälle aus Haushaltungen, die wegen ihrer Größe nicht in die im Entsorgungsgebiet vorgeschriebenen Behälter passen und getrennt vom Hausmüll gesammelt und transportiert werden.

### **Stationäre Anlagen**

Stationäre Anlagen sind Anlagen zur Aufbereitung von Bauabfällen, die fest an einem Standort installiert sind. Sie können auch als eigenständige Einheiten auf dem Gelände einer Abfallentsorgungsanlage stehen. Dazu zählen (ab 2006, vorher bei den mobilen Anlagen) auch semimobile Anlagen, die zum Transport an einen anderen Ort in Einzelteile zerlegt werden.



### **Straßenkehrricht**

Unter Straßenkehrricht werden Abfälle aus der Straßenreinigung, wie z. B. Straßen- und Reifenabrieb, Laub sowie Streumittel des Winterdienstes zusammengefasst.

### **Thermische Behandlungsanlagen**

Bei den thermischen Behandlungsanlagen handelt es sich um technische Anlagen, deren Hauptzweck die Beseitigung des Schadstoffpotenzials des Abfalls ist (z. B. Abfallverbrennungsanlagen, Pyrolyseanlagen).

### **Transportverpackungen**

Verpackungen, die den Transport von Waren erleichtern, die Waren auf dem Transport vor Schäden bewahren oder die aus Gründen der Sicherheit des Transports verwendet werden und beim Vertreiber anfallen.

Beispiele für Transportverpackungen sind Fässer, Kisten, Kanister, Kabeltrommeln, Säcke einschließlich Paletten, Kartonagen, geschäumte Schalen, Schrumpffolien und ähnliche Umhüllungen, die Bestandteile von Transportverpackungen sind.

### **Umverpackungen**

Verpackungen, die als zusätzliche Verpackungen zu Verkaufsverpackungen verwendet werden und nicht aus Gründen der Hygiene, der Haltbarkeit und des Schutzes der Ware vor Beschädigung oder Verschmutzung für die Abgabe an den Endverbraucher erforderlich sind und beim Vertreiber anfallen. Zu den Umverpackungen zählen u.a. Blister, Folien, Kartonagen oder ähnliche Umhüllungen, z. B. um Flaschen, Dosen, Becher oder Tuben.

### **Untertagedeponien**

Anlagen zur untertägigen Ablagerung im Salzgestein.

### **Übertägige Abbaustätten**

Im Sinne dieser Statistik sind dies Abbaustätten von Rohstoffen (z. B. Braunkohle, Sand, Kies, Ton), die noch in Betrieb bzw. bereits geschlossen sind und wiederverfüllt werden.

### **Verbunde**

Verbunde sind Verpackungen aus unterschiedlichen, von Hand nicht trennbaren Materialien, von denen keines einen Masseanteil von 95 Prozent überschreitet.

### **Verkaufsverpackungen**

Verpackungen, die als eine Verkaufseinheit angeboten werden und beim Endverbraucher anfallen. Zu den Verkaufsverpackungen gehören auch Verpackungen des Handels, der Gastronomie und anderer Dienstleister, die die Übergabe der Waren an den Endverbraucher ermöglichen oder unterstützen (Serviceverpackungen) sowie Einweggeschirr und Einwegbestecke. Verkaufsverpackungen verlieren ihre Funktion stets erst beim Endverbraucher.

### **Zerlegeeinrichtungen**

Anlagen, in denen Abfälle wie elektronische Geräte mechanisch in ihre Bestandteile zerlegt und die gewonnenen Abfallfraktionen getrennt der Wiederverwertung oder Beseitigung zugeführt werden.

### **Zeichenerklärungen/Erläuterungen**

0	=	weniger als die Hälfte von 1 in der letzten besetzten Stelle, jedoch mehr als nichts
-	=	Zahlenwert nicht vorhanden, genau Null
.	=	Zahlenwert unbekannt oder geheim zu halten
davon	=	es erfolgt eine vollständige Aufgliederung einer Gesamtheit in Teile
darunter	=	es erfolgt eine Ausgliederung einzelner Teile aus einer Gesamtheit
WZ 2008	=	Klassifikation der Wirtschaftszweige, Ausgabe 2008

In den Summen kann es durch Runden der Einzelwerte zu Abweichungen kommen.

# 1 Berichtseinheiten

Art der Entsorgungsanlagen	1996	2000	2005	2010	2011	2012	2013
Anlagen und Unternehmen	Anzahl						
<b>Abfallanlagen <sup>1)</sup></b>	131	247	335	349	373	391	394
darunter							
Deponien	48	46	41	39	38	39	38
darunter Deponien in der Stilllegungsphase	.	.	-	29	28	30	29
Thermische Behandlungsanlagen	-	2	10	13	13	13	14
Chemisch/physikalische Behandlungsanlagen	1	9	14	17	17	21	23
Schredderanlagen	2	15	19	23	27	31	29
Biologische Behandlungsanlagen	45	102	98	79	98	99	100
Sortieranlagen und Zerlegeeinrichtungen	23	53	54	47	53	53	54
<b>Betriebliche Anlagen <sup>2)</sup></b>	48	62	.	.	.	.	.
<b>Anlagen zur übertägigen Verwertung von Abfällen</b>	33	61	63	61	57	56	47
<b>Anlagen zur untertägigen Verwertung von Abfällen</b>	3	4	3	3	3	3	3
<b>Bauschuttzubereitungsanlagen</b>	98	106	.	71	.	76	.
<b>Asphaltemischanlagen</b>	21	24	.	25	.	24	.
<b>Einsammler von Verpackungen</b>							
Einsammler von Verkaufsverpackungen bei privaten Endverbrauchern	42	38	.	.	.	.	.
Einsammler von Transport-, Um- und Verkaufsverpackungen bei gewerblichen und industriellen Endverbrauchern	62	57	45	40	35	37	32

1) einschließlich Sortieranlagen und Zerlegeeinrichtungen, ab 2004 einschließlich betriebliche Anlagen

2) einschließlich betriebliche Anlagen zur Entsorgung besonders überwachungsbedürftiger Abfälle

## 2 Abfallentsorgung

### 2.1 Herkunft der an Abfallanlagen angelieferten Abfallmengen nach Art der Anlage seit 1996

Art der Anlage	Jahr	Abfall- anlagen	Input der Anlage insgesamt	Herkunft der Abfälle				
				betriebs- eigene Abfälle	fremde Abfälle aus			
					Sachsen- Anhalt	anderen Bundes- ländern	dem Ausland	eigener auf dem Gelände befindlicher Anlage
		Anzahl	Tonnen					
Deponien <sup>1)</sup>	1996	48	3 673 421	.	3 575 006	.	-	.
	2000	46	3 175 499	.	3 021 754	.	-	.
	2005	41	2 764 791	.	1 884 253	793 567	.	.
	2010	10	174 840	.	76 074	36 735	.	.
	2011	10	198 747	.	71 999	47 330	.	.
	2012	9	381 638	.	91 081	208 971	.	.
	2013	9	560 196	.	219 172	295 725	.	.
Thermische Behandlungsanlagen	1996	-	-	-	-	-	-	-
	2000	2	.	.	.	.	-	-
	2005	10	694 375	43 277	340 798	305 447	4 854	.
	2010	13	2 261 492	46 056	.	1 401 728	.	.
	2011	13	2 279 615	25 100	831 186	1 416 815	6 514	.
	2012	13	2 285 390	43 640	853 121	1 383 811	4 818	.
	2013	14	2 308 828	.	865 126	1 390 168	.	.
Feuerungsanlagen	2005	6	610 977	.	166 712	406 747	.	.
	2010	9	733 618	-	.	398 377	.	.
	2011	9	828 822	-	.	474 474	.	.
	2012	11	926 722	.	331 043	523 855	.	.
	2013	13	824 464	.	300 283	474 569	.	.
Chemisch / physikalische Behandlungsanlagen	1996	1	.	.	.	-	-	-
	2000	9	.	.	.	.	-	-
	2005	14	62 171	.	.	38 380	941	.
	2010	17	227 456	16 574	87 182	122 964	736	.
	2011	17	289 778	14 225	107 134	167 283	1 136	.
	2012	21	332 297	.	137 622	.	3 168	.
	2013	23	389 930	.	163 717	213 871	.	.
Schredderanlagen	1996	2	.	.	.	.	-	-
	2000	15	295 219	.	241 886	.	-	.
	2005	19	640 444	.	354 909	247 274	.	.
	2010	23	541 164	.	286 988	.	131 762	.
	2011	27	581 644	159	268 534	.	.	.
	2012	31	588 767	618	286 795	147 599	153 754	.
	2013	29	616 554	375	332 391	139 828	143 960	.
Biologische Behandlungsanlagen	1996	45	214 727	.	112 771	.	-	.
	2000	102	761 017	.	333 602	422 201	.	.
	2005	98	887 312	56 573	371 388	424 026	35 325	.
	2010	79	707 579	34 570	377 936	295 073	-	.
	2011	98	900 166	31 155	484 175	384 836	-	.
	2012	99	907 874	40 344	529 156	338 374	-	.
	2013	100	990 544	.	575 218	349 372	.	.

**Noch 2.1 Herkunft der an Abfallanlagen angelieferten Abfallmengen nach Art der Anlage seit 1996**

Art der Anlage	Jahr	Abfall- anlagen	Input der Anlage insgesamt	Herkunft der Abfälle				
				betriebs- eigene Abfälle	fremde Abfälle aus			
					Sachsen- Anhalt	anderen Bundes- ländern	dem Ausland	eigener auf dem Gelände befindlicher Anlage
		Anzahl	Tonnen					
Sonstige Behandlungs- anlagen <sup>2)</sup>	1996	12	109 585	.	104 600	.	-	.
	2000	20	282 840	.	180 418	99 009	.	.
	2005	37	1 600 236	42 848	847 358	591 343	118 687	.
	2010	59	2 122 707	37 846	848 334	1 111 214	125 314	.
	2011	56	2 081 309	54 130	863 676	1 011 800	151 701	.
	2012	59	2 183 479	53 416	939 119	1 052 399	138 546	.
	2013	59	2 241 378	59 257	836 608	1 210 970	134 543	.
Sortieranlagen	1996	20	.	.	.	.	.	.
	2000	42	.	.	.	.	.	.
	2005	43	1 307 221	-	608 979	578 898	119 343	.
	2010	42	918 766	.	600 250	.	-	.
	2011	48	1 091 441	.	709 535	373 454	.	.
	2012	46	1 032 651	.	685 452	319 672	.	.
	2013	47	1 065 811	.	723 954	318 163	.	.
Zerlegeeinrichtungen	1996	3	.	.	.	.	.	.
	2000	11	.	.	.	.	.	.
	2005	11	5 333	.	.	2 569	-	.
	2010	5	5 533	-	1 889	.	.	.
	2011	5	7 463	-	.	.	-	.
	2012	7	12 466	-	7 348	5 118	-	.
	2013	7	10 368	-	6 941	3 427	-	.
Demontagebetriebe für Altfahrzeuge	2005	56	8 062	-	7 474	588	-	.
	2010	63	10 855	-	10 373	.	.	.
	2011	62	11 627	-	10 924	703	-	.
	2012	65	11 694	-	11 057	.	.	.
	2013	64	13 302	-	12 509	793	-	.
Insgesamt	1996	131	4 162 573	.	3 912 217	233 790	-	16 566
	2000	247	4 574 381	.	3 813 635	736 061	4 098	20 587
	2005	335	8 580 922	229 827	4 602 910	3 388 839	359 345	.
	2010	320	7 704 010	200 436	3 423 739	3 807 396	272 439	.
	2011	345	8 270 610	195 058	3 688 740	4 034 827	351 985	.
	2012	361	8 662 976	254 292	3 871 794	4 165 722	371 168	.
	2013	365	9 021 375	246 208	4 035 918	4 396 885	342 364	.
darunter gefährliche Abfälle	2013	149	1 087 022	17 607	320 068	607 987	141 360	.

1) ohne Deponien in der Stilllegungsphase

2) einschließlich Bodenbehandlungsanlagen, mechanisch-biologische Behandlungsanlagen und Anlagen zur stofflichen Verwertung von Altö

**2.2 Herkunft der an Abfallanlagen im Jahr 2013 angelieferten Abfälle nach Art der Anlage und ausgewählten Abfallkapiteln (MVP)**

EAV	Art der Anlage ----- Abfallkapitel	Abfall- anlagen	Input der Anlage insgesamt	Herkunft der Abfälle			
				betriebs- eigene Abfälle	fremde Abfälle aus		
		Sachsen- Anhalt	anderen Bundes- ländern		dem Ausland		
		Anzahl <sup>1)</sup>	Tonnen				
	<b>Deponien</b>						
10	Abfälle aus thermischen Prozessen	7	123 598	.	.	55 660	.
12	Abfälle aus Prozessen der mechanischen Formgebung sowie der physikalischen und mechanischen Oberflächenbearbeitung von Metallen und Kunststoffen	4	772	-	.	.	-
17	Bau- und Abbruchabfälle (einschließlich Aushub von verunreinigten Standorten)	7	83 141	-	.	30 987	.
19	Abfälle aus Abfallbehandlungsanlagen, öffentlichen Abwasserbehandlungsanlagen sowie der Aufbereitung von Wasser für den menschlichen Gebrauch und Wasser für industrielle Zwecke	7	324 504	.	.	206 592	-
	<b>Thermische Behandlungsanlagen</b>						
02	Abfälle aus Landwirtschaft, Gartenbau, Teichwirtschaft, Forstwirtschaft, Jagd und Fischerei sowie der Herstellung und Verarbeitung von Nahrungsmitteln	5	766	-	.	.	-
03	Abfälle aus der Holzbearbeitung und der Herstellung von Platten, Möbeln, Zellstoffen, Papier und Pappe	4	10 819	-	.	.	-
07	Abfälle aus organisch-chemischen Prozessen	6	26 829	.	4 832	.	.
08	Abfälle aus Herstellung, Zubereitung, Vertrieb und Anwendung (HZVA) von Beschichtungen (Farben, Lacke, Email), Klebstoffen, Dichtmassen und Druckfarben	4	454	.	.	405	-
15	Verpackungsabfall, Aufsaugmassen, Wischtücher, Filtermaterialien und Schutzkleidung (a. n. g.)	8	51 457	.	.	36 835	-
17	Bau- und Abbruchabfälle (einschließlich Aushub von verunreinigten Standorten)	9	92 641	.	48 126	.	-
18	Abfälle aus der humanmedizinischen oder tierärztlichen Versorgung und Forschung (ohne Küchen- und Restaurantabfälle, die nicht aus der unmittelbaren Krankenpflege stammen)	6	32 854	-	10 689	22 164	-
19	Abfälle aus Abfallbehandlungsanlagen, öffentlichen Abwasserbehandlungsanlagen sowie der Aufbereitung von Wasser für den menschlichen Gebrauch und Wasser für industrielle Zwecke	11	1 172 072	.	421 129	713 339	.

**Noch 2.2 Herkunft der an Abfallanlagen im Jahr 2013 angelieferten Abfälle nach Art der Anlage und ausgewählten Abfallkapiteln (MVP)**

EAV	Art der Anlage  ----- Abfallkapitel	Abfall- anlagen	Input der Anlage insgesamt	Herkunft der Abfälle			
				betriebs- eigene Abfälle	fremde Abfälle aus		
		Sachsen- Anhalt	anderen Bundes- ländern		dem Ausland		
		Anzahl <sup>1)</sup>	Tonnen				
20	Siedlungsabfälle (Haushaltsabfälle und ähnliche gewerbliche und industrielle Abfälle sowie Abfälle aus Einrichtungen), einschließlich getrennt gesammelter Fraktionen	6	918 731	.	.	559 130	-
	<b>Feuerungsanlagen</b>						
03	Abfälle aus der Holzbearbeitung und der Herstellung von Platten, Möbeln, Zellstoffen, Papier und Pappe	4	78 144	.	.	42 241	-
19	Abfälle aus Abfallbehandlungsanlagen, öffentlichen Abwasserbehandlungsanlagen sowie der Aufbereitung von Wasser für den menschlichen Gebrauch und Wasser für industrielle Zwecke	8	500 735	-	.	247 455	.
	<b>Chemisch-physikalische Behandlungsanlagen</b>						
06	Abfälle aus anorganisch-chemischen Prozessen	12	28 062	-	7 909	19 768	385
07	Abfälle aus organisch-chemischen Prozessen	12	24 270	-	.	14 949	.
08	Abfälle aus Herstellung, Zubereitung, Vertrieb und Anwendung (HZVA) von Beschichtungen (Farben, Lacke, Email), Klebstoffen, Dichtmassen und Druckfarben	7	5 115	-	1 205	3 909	-
10	Abfälle aus thermischen Prozessen	6	31 932	-	6 053	25 879	-
11	Abfälle aus der chemischen Oberflächenbearbeitung und Beschichtung von Metallen und anderen Werkstoffen; Nichteisen-Hydrometallurgie	7	35 366	-	8 882	26 483	-
12	Abfälle aus Prozessen der mechanischen Formgebung sowie der physikalischen und mechanischen Oberflächenbearbeitung von Metallen und Kunststoffen	8	35 078	6 600	.	4 057	.
13	Ölabfälle und Abfälle aus flüssigen Brennstoffen (außer Speiseöle und Ölabfälle, die unter 05, 12 und 19 fallen)	7	5 524	-	3 642	1 882	-
16	Abfälle, die nicht anderswo im Verzeichnis aufgeführt sind	8	20 940	-	13 025	4 926	2 989
19	Abfälle aus Abfallbehandlungsanlagen, öffentlichen Abwasserbehandlungsanlagen sowie der Aufbereitung von Wasser für den menschlichen Gebrauch und Wasser für industrielle Zwecke	8	183 703	-	.	102 403	.

**Noch 2.2 Herkunft der an Abfallanlagen im Jahr 2013 angelieferten Abfälle nach Art der Anlage und ausgewählten Abfallkapiteln (MVP)**

EAV	Art der Anlage ----- Abfallkapitel	Abfall- anlagen	Input der Anlage insgesamt	Herkunft der Abfälle			
				betriebs- eigene Abfälle	fremde Abfälle aus		
		Sachsen- Anhalt	anderen Bundes- ländern		dem Ausland		
		Anzahl <sup>1)</sup>	Tonnen				
	<b>Schredderanlagen</b>						
03	Abfälle aus der Holzbearbeitung und der Herstellung von Platten, Möbeln, Zellstoffen, Papier und Pappe	5	5 885	-	.	.	-
07	Abfälle aus organisch-chemischen Prozessen	3	43 994	-	4 534	.	.
15	Verpackungsabfall, Aufsaugmassen, Wischtücher, Filtermaterialien und Schutzkleidung (a. n. g.)	10	16 186	-	.	.	-
16	Abfälle, die nicht anderswo im Verzeichnis aufgeführt sind	9	37 508	155	.	26 042	.
17	Bau- und Abbruchabfälle (einschließlich Aushub von verunreinigten Standorten)	22	294 824	220	240 312	.	.
19	Abfälle aus Abfallbehandlungsanlagen, öffentlichen Abwasserbehandlungsanlagen sowie der Aufbereitung von Wasser für den menschlichen Gebrauch und Wasser für industrielle Zwecke	13	188 736	-	41 457	.	.
20	Siedlungsabfälle (Haushaltsabfälle und ähnliche gewerbliche und industrielle Abfälle sowie Abfälle aus Einrichtungen), einschließlich getrennt gesammelter Fraktionen	11	29 398	-	25 917	3 482	-
	<b>Biologische Behandlungsanlagen</b>						
02	Abfälle aus Landwirtschaft, Gartenbau, Teichwirtschaft, Forstwirtschaft, Jagd und Fischerei sowie der Herstellung und Verarbeitung von Nahrungsmitteln	37	264 958	53 903	168 630	.	.
03	Abfälle aus der Holzbearbeitung und der Herstellung von Platten, Möbeln, Zellstoffen, Papier und Pappe	11	6 591	-	4 703	1 888	-
04	Abfälle aus der Leder-, Pelz- und Textilindustrie	4	359	-	-	359	-
15	Verpackungsabfall, Aufsaugmassen, Wischtücher, Filtermaterialien und Schutzkleidung (a. n. g.)	3	654	-	.	.	-
17	Bau- und Abbruchabfälle (einschließlich Aushub von verunreinigten Standorten)	5	1 270	.	774	.	-
19	Abfälle aus Abfallbehandlungsanlagen, öffentlichen Abwasserbehandlungsanlagen sowie der Aufbereitung von Wasser für den menschlichen Gebrauch und Wasser für industrielle Zwecke	59	303 460	-	106 143	197 317	-

**Noch 2.2 Herkunft der an Abfallanlagen im Jahr 2013 angelieferten Abfälle nach Art der Anlage und ausgewählten Abfallkapiteln (MVP)**

EAV	Art der Anlage  ----- Abfallkapitel	Abfall- anlagen	Input der Anlage insgesamt	Herkunft der Abfälle			
				betriebs- eigene Abfälle	fremde Abfälle aus		
			Sachsen- Anhalt		anderen Bundes- ländern	dem Ausland	
		Anzahl <sup>1)</sup>	Tonnen				
20	Siedlungsabfälle (Haushaltsabfälle und ähnliche gewerbliche und industrielle Abfälle sowie Abfälle aus Einrichtungen), einschließlich getrennt gesammelter Fraktionen	76	413 084	.	294 327	.	-
	<b>Sonstige Anlagen <sup>2)</sup></b>						
01	Abfälle, die beim Aufsuchen, Ausbeuten und Gewinnen sowie bei der physikalischen und chemischen Behandlung von Bodenschätzen entstehen	3	6 062	.	-	.	-
03	Abfälle aus der Holzbearbeitung und der Herstellung von Platten, Möbeln, Zellstoffen, Papier und Pappe	7	28 194	-	481	27 713	-
06	Abfälle aus anorganisch-chemischen Prozessen	5	5 025	-	.	4 209	.
07	Abfälle aus organisch-chemischen Prozessen	11	22 096	-	.	14 797	.
08	Abfälle aus Herstellung, Zubereitung, Vertrieb und Anwendung (HZVA) von Beschichtungen (Farben, Lacke, Email), Klebstoffen, Dichtmassen und Druckfarben	6	13 129	-	.	8 922	.
10	Abfälle aus thermischen Prozessen	16	100 327	11 239	20 468	66 180	2 441
11	Abfälle aus der chemischen Oberflächenbearbeitung und Beschichtung von Metallen und anderen Werkstoffen; Nichteisen-Hydrometallurgie	4	6 542	-	.	4 097	.
12	Abfälle aus Prozessen der mechanischen Formgebung sowie der physikalischen und mechanischen Oberflächenbearbeitung von Metallen und Kunststoffen	15	101 122	.	24 069	57 200	.
13	Ölabfälle und Abfälle aus flüssigen Brennstoffen (außer Speiseöle und Ölabfälle, die unter 05, 12 und 19 fallen)	6	145 765	-	10 251	94 878	40 636
15	Verpackungsabfall, Aufsaugmassen, Wischtücher, Filtermaterialien und Schutzkleidung (a. n. g.)	13	50 265	-	.	45 295	.
16	Abfälle, die nicht anderswo im Verzeichnis aufgeführt sind	14	41 615	-	.	21 410	.
17	Bau- und Abbruchabfälle (einschließlich Aushub von verunreinigten Standorten)	28	414 872	22 841	214 666	177 366	-



**Noch 2.2 Herkunft der an Abfallanlagen im Jahr 2013 angelieferten Abfälle nach Art der Anlage und ausgewählten Abfallkapiteln (MVP)**

EAV	Art der Anlage  ----- Abfallkapitel	Abfall- anlagen	Input der Anlage insgesamt	Herkunft der Abfälle			
				betriebs- eigene Abfälle	fremde Abfälle aus		
		Sachsen- Anhalt	anderen Bundes- ländern		dem Ausland		
		Anzahl <sup>1)</sup>	Tonnen				
19	Abfälle aus Abfallbehandlungsanlagen, öffentlichen Abwasserbehandlungsanlagen sowie der Aufbereitung von Wasser für den menschlichen Gebrauch und Wasser für industrielle Zwecke	34	1 197 229	3 334	468 186	648 238	77 471
20	Siedlungsabfälle (Haushaltsabfälle und ähnliche gewerbliche und industrielle Abfälle sowie Abfälle aus Einrichtungen), einschließlich getrennt gesammelter Fraktionen	11	86 719	-	57 210	.	.
	<b>Sortieranlagen</b>						
12	Abfälle aus Prozessen der mechanischen Formgebung sowie der physikalischen und mechanischen Oberflächenbearbeitung von Metallen und Kunststoffen	4	415	-	415	-	-
15	Verpackungsabfall, Aufsaugmassen, Wischtücher, Filtermaterialien und Schutzkleidung (a. n. g.)	31	357 636	-	206 940	150 697	-
16	Abfälle, die nicht anderswo im Verzeichnis aufgeführt sind	11	20 595	-	7 102	13 493	-
17	Bau- und Abbruchabfälle (einschließlich Aushub von verunreinigten Standorten)	31	151 142	-	142 186	8 956	-
19	Abfälle aus Abfallbehandlungsanlagen, öffentlichen Abwasserbehandlungsanlagen sowie der Aufbereitung von Wasser für den menschlichen Gebrauch und Wasser für industrielle Zwecke	21	150 321	.	102 465	.	-
20	Siedlungsabfälle (Haushaltsabfälle und ähnliche gewerbliche und industrielle Abfälle sowie Abfälle aus Einrichtungen), einschließlich getrennt gesammelter Fraktionen	39	371 446	-	256 690	.	.
	<b>Zerlegeeinrichtungen</b>						
16	Abfälle, die nicht anderswo im Verzeichnis aufgeführt sind	7	5 649	-	.	.	-
20	Siedlungsabfälle (Haushaltsabfälle und ähnliche gewerbliche und industrielle Abfälle sowie Abfälle aus Einrichtungen), einschließlich getrennt gesammelter Fraktionen	6	4 262	-	.	.	-
	<b>Demontagebetriebe für Altfahrzeuge</b>						
16	Abfälle, die nicht anderswo im Verzeichnis aufgeführt sind	64	13 302	-	12 509	793	-

**Noch 2.2 Herkunft der an Abfallanlagen im Jahr 2013 angelieferten Abfälle nach Art der Anlage und ausgewählten Abfallkapiteln (MVP)**

EAV	Art der Anlage  ----- Abfallkapitel	Abfall- anlagen	Input der Anlage insgesamt	Herkunft der Abfälle			
				betriebs- eigene Abfälle	fremde Abfälle aus		
					Sachsen- Anhalt	anderen Bundes- ländern	dem Ausland
		Anzahl <sup>1)</sup>	Tonnen				
	<b>Alle Anlagen</b>						
01	Abfälle, die beim Aufsuchen, Ausbeuten und Gewinnen sowie bei der physikalischen und chemischen Behandlung von Bodenschätzen entstehen	8	36 788	.	.	8 642	-
02	Abfälle aus Landwirtschaft, Gartenbau, Teichwirtschaft, Forstwirtschaft, Jagd und Fischerei sowie der Herstellung und Verarbeitung von Nahrungsmitteln	48	296 637	53 903	190 318	.	.
03	Abfälle aus der Holzbearbeitung und der Herstellung von Platten, Möbeln, Zellstoffen, Papier und Pappe	36	143 995	.	.	86 141	-
04	Abfälle aus der Leder-, Pelz- und Textilindustrie	8	523	-	.	.	-
05	Abfälle aus der Erdölfaffination, Erdgasreinigung und Kohlepyrolyse	5	6 168	-	.	.	.
06	Abfälle aus anorganisch-chemischen Prozessen	21	57 809	.	13 755	43 506	.
07	Abfälle aus organisch-chemischen Prozessen	37	135 877	.	32 815	74 793	.
08	Abfälle aus Herstellung, Zubereitung, Vertrieb und Anwendung (HZVA) von Beschichtungen (Farben, Lacke, Email), Klebstoffen, Dichtmassen und Druckfarben	19	18 787	.	5 390	13 323	.
09	Abfälle aus der fotografischen Industrie	4	943	-	221	722	-
10	Abfälle aus thermischen Prozessen	33	425 285	32 200	95 989	289 929	7 168
11	Abfälle aus der chemischen Oberflächenbearbeitung und Beschichtung von Metallen und anderen Werkstoffen; Nichteisen-Hydrometallurgie	12	42 464	-	.	31 137	.
12	Abfälle aus Prozessen der mechanischen Formgebung sowie der physikalischen und mechanischen Oberflächenbearbeitung von Metallen und Kunststoffen	35	141 756	24 130	49 412	65 869	2 345
13	Ölabfälle und Abfälle aus flüssigen Brennstoffen (außer Speiseöle und Ölabfälle, die unter 05, 12 und 19 fallen)	16	159 192	.	.	102 184	40 636
14	Abfälle aus organischen Lösemitteln, Kühlmitteln und Treibgasen (außer 07 und 08)	5	4 831	-	146	4 685	-

**Noch 2.2 Herkunft der an Abfallanlagen im Jahr 2013 angelieferten Abfälle nach Art der Anlage und ausgewählten Abfallkapiteln (MVP)**

EAV	Art der Anlage ----- Abfallkapitel	Abfall- anlagen	Input der Anlage insgesamt	Herkunft der Abfälle			
				betriebs- eigene Abfälle	fremde Abfälle aus		
					Sachsen- Anhalt	anderen Bundes- ländern	dem Ausland
		Anzahl <sup>1)</sup>	Tonnen				
15	Verpackungsabfall, Aufsaugmassen, Wischtücher, Filtermaterialien und Schutzkleidung (a. n. g.)	67	477 723	.	232 054	241 907	.
16	Abfälle, die nicht anderswo im Verzeichnis aufgeführt sind	120	149 236	325	69 468	69 233	10 211
17	Bau- und Abbruchabfälle (einschließlich Aushub von verunreinigten Standorten)	105	1 042 125	.	697 789	307 694	.
18	Abfälle aus der humanmedizinischen oder tierärztlichen Versorgung und Forschung (ohne Küchen- und Restaurantabfälle, die nicht aus der unmittelbaren Krankenpflege stammen)	10	36 390	.	.	23 881	-
19	Abfälle aus Abfallbehandlungsanlagen, öffentlichen Abwasserbehandlungsanlagen sowie der Aufbereitung von Wasser für den menschlichen Gebrauch und Wasser für industrielle Zwecke	161	4 020 759	33 012	1 578 310	2 188 844	220 594
20	Siedlungsabfälle (Haushaltsabfälle und ähnliche gewerbliche und industrielle Abfälle sowie Abfälle aus Einrichtungen), einschließlich getrennt gesammelter Fraktionen	154	1 824 086	.	996 763	791 301	.
	Insgesamt	365	9 021 375	246 208	4 035 918	4 396 885	342 364

1) Mehrfachzählung möglich

2) sonstige Behandlungsanlage, Bodenbehandlungsanlage, mechanisch-biologische Behandlungsanlage und Anlage zur stofflichen Verwertung von Altöl

**2.3 Verbleib der von Abfallanlagen abgegebenen Abfallmengen nach Art der Anlage seit 1996 (MVP)**

Art der Anlage	Jahr	Abfall- anlagen	Output der Anlage insgesamt	Davon			
				zur Abfall- beseitigung	zur Abfall- verwertung	an Verwerter, gewonnene Sekundär- rohstoffe und Produkte <sup>1)</sup>	an andere eigene auf dem Gelände befindliche Anlage(n)
		Anzahl	Tonnen				
Deponien	1996	13	254 485	-	.	.	.
	2000	8	40 369	.	22 544	.	.
	2005	8	.	7 834	.	-	.
	2010	5	41 581	.	.	-	.
	2011	5	25 985	.	.	-	.
	2012	5	21 145	14 753	6 392	-	.
	2013	6	35 907	23 529	12 378	-	.
Thermische Behandlungsanlagen	1996	-	-	-	-	-	-
	2000	2	.	.	.	.	-
	2005	8	226 721	.	218 023	.	.
	2010	11	810 598	.	780 959	.	.
	2011	11	855 929	38 970	816 959	-	.
	2012	11	833 057	7 105	825 951	-	.
	2013	11	849 587	12 250	837 337	-	.
Feuerungsanlagen	2005	4	.	.	.	.	.
	2010	6	132 611	-	.	.	.
	2011	5	143 372	-	.	.	.
	2012	6	227 646	-	.	.	.
	2013	6	189 888	.	125 248	.	.
Chemisch / physikalische Behandlungsanlagen	1996	1	.	.	-	.	-
	2000	4	.	64	.	.	-
	2005	14	29 531	2 186	17 628	9 717	.
	2010	17	133 851	6 783	116 712	10 356	.
	2011	17	151 546	18 226	127 199	6 121	.
	2012	21	237 338	68 785	156 129	12 423	.
	2013	23	273 566	81 532	182 905	9 129	.
Schredderanlagen	1996	2	.	.	.	.	-
	2000	14	294 198	.	281 513	.	.
	2005	19	622 042	16 204	288 371	317 467	.
	2010	23	549 171	.	.	334 844	.
	2011	27	566 836	.	.	322 196	.
	2012	29	591 721	32	271 869	319 820	.
	2013	28	622 509	-	291 374	331 135	.
Biologische Behandlungsanlagen	1996	31	6 223	4 898	.	.	.
	2000 <sup>2)</sup>	92	496 460	6 719	487 244	.	2 497
	2005	94	635 801	15 335	52 373	568 093	.
	2010	75	481 168	4 933	43 021	433 214	.
	2011	95	681 986	1 100	170 551	510 335	.
	2012	94	725 319	6 143	171 336	547 840	.
	2013	95	818 820	519	95 138	723 163	.

### Noch 2.3 Verbleib der von Abfallanlagen abgegebenen Abfallmengen nach Art der Anlage seit 1996 (MVP)

Art der Anlage	Jahr	Abfall- anlagen	Output der Anlage insgesamt	Davon			
				zur Abfall- beseitigung	zur Abfall- verwertung	an Verwerter, gewonnene Sekundär- rohstoffe und Produkte <sup>1)</sup>	an andere eigene auf dem Gelände befindliche Anlage(n)
		Anzahl	Tonnen				
Sonstige Behandlungs- anlagen <sup>3)</sup>	1996	12	109 616	.	102 755	.	.
	2000	14	274 772	.	253 454	.	.
	2005	35	1 533 700	239 500	610 965	683 235	.
	2010	58	2 157 900	108 899	1 239 584	809 416	.
	2011	55	2 090 018	65 183	1 248 843	775 992	.
	2012	56	2 137 614	164 207	1 497 446	475 961	.
	2013	53	2 211 696	280 473	1 455 013	476 211	.
Sortieranlagen	1996	20	.	.	.	.	.
	2000	42	.	.	.	.	.
	2005	43	1 278 239	348 387	519 702	410 150	.
	2010	42	859 058	3 666	578 071	277 321	.
	2011	48	1 110 854	2 056	803 056	305 743	.
	2012	45	1 013 476	6 108	760 299	247 070	.
	2013	47	1 041 413	1 390	793 854	246 170	.
Zerlegeeinrichtungen	1996	3	.	.	.	.	.
	2000	11	.	.	.	.	.
	2005	11	5 268	168	3 647	1 453	.
	2010	5	5 457	.	4 765	.	.
	2011	5	7 499	.	5 519	.	.
	2012	7	12 086	.	9 797	.	.
	2013	7	10 400	.	8 080	.	.
Demontagebetriebe für Altfahrzeuge	2005	55	7 801	46	7 700	55	.
	2010	63	16 601	17	16 461	123	.
	2011	61	14 617	.	14 521	.	.
	2012	60	13 812	.	.	37	.
	2013	62	12 028	.	11 982	.	.
Insgesamt	1996	82	487 069	5 803	471 740	.	9 526
	2000	187	1 116 951	45 049	1 052 572	.	19 330
	2005 <sup>4)</sup>	291	4 502 475	646 327	1 865 576	1 990 572	.
	2010	305	5 187 995	192 608	3 072 518	1 922 869	.
	2011	329	5 648 642	144 191	3 527 959	1 976 492	.
	2012	334	5 813 213	267 157	3 844 998	1 701 058	.
	2013	338	6 065 814	415 794	3 813 308	1 836 712	.
	darunter gefährliche Abfälle	2013	143	870 528	135 896	729 756	4 876

1) ab 2004 neue Fragebogenstruktur

2) ab 2000 ist die Abfallposition spezifikationsgerechter Kompost enthalten

3) einschließlich Bodenbehandlungsanlagen, mechanisch-biologische Behandlungsanlagen und Anlagen zur stofflichen Verwertung von Altö

4) ab 2002 einschließlich Sortieranlage und Zerlegeeinrichtung

**2.4 Verbleib der von allen Abfallanlagen im Jahr 2013 abgegebenen Abfälle nach ausgewählten Abfallkapiteln (MVP)**

EAV	Abfallkapitel	Abfall- anlagen	Output der Anlage insgesamt	Davon		
				zur Abfall- beseitigung	zur Abfall- verwertung	an Verwerter, gewonnene Sekundärrohstoffe und Produkte
		Anzahl <sup>1)</sup>	Tonnen			
03	Abfälle aus der Holzbearbeitung und der Herstellung von Platten, Möbeln, Zellstoffen, Papier und Pappe	3	4 552	-	4 552	-
06	Abfälle aus anorganisch-chemischen Prozessen	12	21 863	.	17 828	.
07	Abfälle aus organisch-chemischen Prozessen	13	6 506	1 302	3 905	1 300
08	Abfälle aus Herstellung, Zubereitung, Vertrieb und Anwendung (HZVA) von Beschichtungen (Farben, Lacke, Email), Klebstoffen, Dichtmassen und Druckfarben	3	460	.	.	-
10	Abfälle aus thermischen Prozessen	16	181 234	8 928	120 469	51 837
12	Abfälle aus Prozessen der mechanischen Formgebung sowie der physikalischen und mechanischen Oberflächenbearbeitung von Metallen und Kunststoffen	16	34 655	.	30 380	.
13	Ölabfälle und Abfälle aus flüssigen Brennstoffen (außer Speiseöle und Ölabfälle, die unter 05, 12 und 19 fallen)	57	5 239	59	5 180	-
15	Verpackungsabfall, Aufsaugmassen, Wischtücher, Filtermaterialien und Schutzkleidung (a. n. g.)	34	62 001	33	23 030	38 939
16	Abfälle, die nicht anderswo im Verzeichnis aufgeführt sind	102	80 231	.	67 248	.
17	Bau- und Abbruchabfälle (einschließlich Aushub von verunreinigten Standorten)	57	438 444	2 014	370 090	66 339
19	Abfälle aus Abfallbehandlungsanlagen, öffentlichen Abwasserbehandlungsanlagen sowie der Aufbereitung von Wasser für den menschlichen Gebrauch und Wasser für industrielle Zwecke	252	5 057 578	387 505	3 104 078	1 565 995
20	Siedlungsabfälle (Haushaltsabfälle und ähnliche gewerbliche und industrielle Abfälle sowie Abfälle aus Einrichtungen), einschließlich getrennt gesammelter Fraktionen	35	165 075	259	62 981	101 836
	<b>Insgesamt</b>	<b>338</b>	<b>6 065 814</b>	<b>415 794</b>	<b>3 813 308</b>	<b>1 836 712</b>

1) Mehrfachzählung möglich

## 2.5 Erzeugter Kompost nach Art der Anlage und Verwendungszweck im Jahr 2013 <sup>1)</sup>

Art der biologischen Behandlungsanlage	Biologische Behandlungs- anlagen insgesamt <sup>2)</sup>	Kapazität (Nenn- leistung) im Jahr 2012 <sup>3)</sup>	Eingesetzte Abfallmenge insgesamt	Erzeugter Kompost insgesamt	Davon Abgabe zur Verwendung		
					in der Land- und Forstwirtschaft	bei privaten Haushalten und für andere Zwecke	in der Landschafts- gestaltung und -pflege
	Anzahl	Tonnen					
Bioabfallkom- postierungsanlagen	35	373 869	269 562	101 706	72 555	13 377	15 774
Grünabfallkom- postierungsanlagen	13	.	.	22 622	16 983	.	.
Klärschlammkom- postierungsanlagen	36	642 750	299 792	112 414	45 592	.	.
Sonstige biologische Behandlungsanlagen	2	.	.	-	-	-	-
Insgesamt	86	1 140 489	618 313	236 742	135 130	17 507	84 105

1) ohne Biogas-/Vergärungsanlagen

2) einschließlich ruhende Anlagen

3) Daten werden nur alle zwei Jahre, in den geraden Berichtsjahren, erhoben

## 2.6 Abfallbehandlungsanlagen nach Art der Anlage und nach Nennleistung im Jahr 2012 <sup>1) 2)</sup>

Art der Behandlungsanlage	Anlagen insgesamt <sup>3)</sup>	Eingesetzte Abfallmenge insgesamt	Anlagen mit der Nennleistung von ... bis unter ... Tonnen im Jahr				Nennleistung insgesamt
			Unter 10 000	10 000 bis 50 000	50 000 bis 100 000	100 000 und mehr	
	Anzahl	Tonnen	Anzahl				1 000 Tonnen
Thermische Behandlungsanlagen	13	2 285 390	2	3	2	6	2 616
Feuerungsanlagen	11	926 722	-	2	6	3	1 520
Chemisch/physikalische Behandlungsanlagen	21	332 297	11	3	1	6	932
Schredderanlagen	31	588 767	8	16	3	4	1 314
Biologische Behandlungsanlagen	99	907 874	63	33	2	1	1 446
Sonstige Behandlungsanlagen <sup>4)</sup>	59	2 183 479	17	20	10	12	4 314
Sortieranlagen	46	1 032 651	4	26	8	8	2 204
Zerlegeeinrichtungen	7	12 466	6	1	-	-	28
Demontagebetriebe für Altfahrzeuge	65	11 694	64	1	-	-	74
<b>Insgesamt</b>	<b>352</b>	<b>8 281 338</b>	<b>175</b>	<b>105</b>	<b>32</b>	<b>40</b>	<b>14 448</b>

1) ohne Deponien

2) Daten werden nur alle zwei Jahre, in den geraden Berichtsjahren, erhoben

3) einschließlich ruhende Anlagen

4) einschließlich Bodenbehandlungsanlagen, mechanisch-biologische Behandlungsanlagen und Anlagen zur stofflichen Verwertung von Altö

**2.7 Voraussichtliche Ablagerungsdauer der Deponien im Jahr 2012 nach eingesetzter Abfallmenge und Restvolumen<sup>1)</sup>**

Art der Deponie		Deponien <sup>2)</sup> insgesamt	Eingesetzte Abfallmenge insgesamt	Restvolumen von ... bis unter ... m <sup>3</sup>				Restvolumen insgesamt
				Unter 20 000	20 000 - 500 000	500 000 - 2 000 000	2 000 000 und mehr	
		Anzahl	Tonnen	Anzahl				1 000 m <sup>3</sup>
Deponien der Klasse 0		1	.	-	-	1	-	.
Deponien der Klasse I		2	.	1	-	-	1	.
Deponien der Klasse II		3	25 798	-	3	-	-	658
Deponien der Klasse III		2	.	-	1	1	-	.
Deponien der Klasse IV		1	.	-	-	1	-	.
<b>Deponien insgesamt</b>		<b>9</b>	<b>381 638</b>	<b>1</b>	<b>4</b>	<b>3</b>	<b>1</b>	<b>9365</b>
darunter Monodeponien		2	.	1	-	1	-	.
Nachrichtlich	1996	48	3 673 421	3	31	12	2	113 205
	1998	48	3 698 499	8	26	10	4	119 827
	2000	46	3 175 499	8	24	11	3	40 627
	2002	40	3 572 566	5	23	9	3	38 873
	2004	40	4 394 871	14	20	3	3	26 097
	2006	15	934 826	2	9	2	2	14 646
	2008	12	546 105	1	8	2	1	9 852
	2010	10	174 840	1	5	4	-	4 313

1) Daten werden nur alle zwei Jahre, in den geraden Berichtsjahren, erhoben

2) ohne Deponien in der Stilllegungsphase



## 2.8 Deponien nach Anschnitt des Grundwasserspiegels und Art der Deponiebasisabdichtung gegen Grundwasser im Jahr 2012 <sup>1) 2)</sup>

Art der Deponie ----- Anschnitt des Grundwasserspiegels	Deponie	Deponiebasisabdichtung				
		geologische Barriere	mineralische Abdichtung	Kunststoff- dichtungsbahn	Kombinations- abdichtung	keine
	Anzahl <sup>3)</sup>					
Deponien der Klasse 0	7	2	1	-	-	4
Deponien der Klasse I	4	-	2	-	-	2
Deponien der Klasse II	20	5	1	1	3	14
Deponien der Klasse III	7	1	2	-	-	5
Deponien der Klasse IV	1	1	-	-	-	-
Langzeitlager	-	-	-	-	-	-
<b>Deponien insgesamt</b>	<b>39</b>	<b>9</b>	<b>6</b>	<b>1</b>	<b>3</b>	<b>25</b>
davon mit Anschnitt des Grundwasserspiegels	8	2	-	-	1	6
ohne Anschnitt des Grundwasserspiegels	31	7	6	1	2	19

1) einschließlich ruhende Deponien und Deponien in der Stilllegungsphase

2) Daten werden nur alle zwei Jahre, in den geraden Berichtsjahren, erhoben

3) Mehrfachzählung möglich

## 2.9 Deponien nach Anschnitt des Grundwasserspiegels und Art der Deponieoberflächenabdichtung gegen Grundwasser im Jahr 2012 <sup>1) 2)</sup>

Art der Deponie ----- Anschnitt des Grundwasserspiegels	Deponie	Deponieoberflächenabdichtung				
		Deponie- oberflächen- abdeckung (temporär)	mineralische Abdichtung	Kunststoff- dichtungsbahn	Kombinations- abdichtung	keine
		Anzahl <sup>3)</sup>				
Deponien der Klasse 0	7	-	3	-	1	3
Deponien der Klasse I	4	-	1	-	-	3
Deponien der Klasse II	20	10	5	-	1	5
Deponien der Klasse III	7	-	-	-	-	7
Deponien der Klasse IV	1	-	-	-	-	1
Langzeitlager	-	-	-	-	-	-
<b>Deponien insgesamt</b>	<b>39</b>	<b>10</b>	<b>9</b>	<b>-</b>	<b>2</b>	<b>19</b>
davon mit Anschnitt des Grundwasserspiegels	8	1	1	-	-	6
ohne Anschnitt des Grundwasserspiegels	31	9	8	-	2	13

1) einschließlich ruhende Deponien und Deponien in der Stilllegungsphase

2) Daten werden nur alle zwei Jahre, in den geraden Berichtsjahren, erhoben

3) Mehrfachzählung möglich

**2.10 Deponiebaumaßnahmen nach Anzahl der Anlagen und ausgewählten Abfallarten 2013**

EAV	Abfallart ----- Jahr	Deponien	Eingebaute Abfallmengen
		Anzahl <sup>1)</sup>	Tonnen
01	Abfälle, die beim Aufsuchen, Ausbeuten und Gewinnen sowie bei der physikalischen und chemischen Behandlung von Bodenschätzen entstehen	1	2 603
06	Abfälle aus anorganisch-chemischen Prozessen	1	9 305
10	Abfälle aus thermischen Prozessen	6	230 051
12	Abfälle aus Prozessen der mechanischen Formgebung sowie der physikalischen und mechanischen Oberflächenbearbeitung von Metallen und Kunststoffen	2	2 110
16	Abfälle, die nicht anderswo im Verzeichnis aufgeführt sind	4	1 365
17	Bau- und Abbruchabfälle (einschließlich Aushub von verunreinigten Standorten) darunter	13	512 310
1701	Beton, Ziegel, Fliesen und Keramik	11	104 105
1703	Bitumengemische, Kohlenteer und teerhaltige Produkte	1	2 395
1705	Boden (einschließlich Aushub von verunreinigten Standorten), Steine und Baggergut	11	397 607
1708	Baustoffe auf Gipsbasis	1	8 167
19	Abfälle aus Abfallbehandlungsanlagen, öffentlichen Abwasser- behandlungsanlagen sowie der Aufbereitung von Wasser für den menschlichen Gebrauch und Wasser für industrielle Zwecke darunter	7	1 078 267
1901	Abfälle aus der Verbrennung oder Pyrolyse von Abfällen	5	499 854
1902	Abfälle aus der physikalisch-chemischen Behandlung von Abfällen (einschließlich Dechromatisierung, Cyanidentfernung, Neutralisation)	2	28 635
1908	Abfälle aus Abwasserbehandlungsanlagen a. n. g.	3	73 977
1912	Abfälle aus der mechanischen Behandlung von Abfällen (z.B. Sortieren, Zerkleinern, Verdichten, Pelletieren) a. n. g.	4	147 984
1913	Abfälle aus der Sanierung von Böden und Grundwasser	2	6 191
20	Siedlungsabfälle (Haushaltsabfälle und ähnliche gewerbliche und industrielle Abfälle sowie Abfälle aus Einrichtungen), einschließlich getrennt gesammelter Fraktionen	4	14 698
	<b>Insgesamt 2013</b>	<b>15</b>	<b>1 850 839</b>
	Nachrichtlich <b>2000</b>	<b>21</b>	<b>397 632</b>
	<b>2005</b>	<b>25</b>	<b>1 094 772</b>
	<b>2010</b>	<b>22</b>	<b>3 023 784</b>
	<b>2011</b>	<b>16</b>	<b>2 469 774</b>
	<b>2012</b>	<b>17</b>	<b>1 793 876</b>

1) Mehrfachzählungen möglich

### 3 Verwertung von Abfällen in übertägigen und untertägigen Abbaustätten

#### 3.1 Verwertung von Abfällen in übertägigen Abbaustätten im Jahr 2013 nach ausgewählten Abfallarten (MVP)

EAV	Abfallart ----- Jahr	Abbaustätten	Verwertete Abfallmengen
		Anzahl <sup>1)</sup>	Tonnen
01	Abfälle, die beim Aufsuchen, Ausbeuten und Gewinnen sowie bei der physikalischen und chemischen Behandlung von Bodenschätzen entstehen	4	14 018
10	Abfälle aus thermischen Prozessen	6	633 558
	darunter		
1001	Abfälle aus Kraftwerken und anderen Verbrennungsanlagen (außer 19)	5	.
12	Abfälle aus Prozessen der mechanischen Formgebung sowie der physikalischen und mechanischen Oberflächenbearbeitung von Metallen und Kunststoffen	1	.
17	Bau- und Abbruchabfälle (einschließlich Aushub von verunreinigten Standorten)	45	1 911 489
	darunter		
1701	Beton, Ziegel, Fliesen und Keramik	16	288 631
1705	Boden (einschließlich Aushub von verunreinigten Standorten), Steine und Baggergut	45	1 566 344
1708	Baustoffe auf Gipsbasis	5	.
19	Abfälle aus Abfallbehandlungsanlagen, öffentlichen Abwasserbehandlungsanlagen sowie der Aufbereitung von Wasser für den menschlichen Gebrauch und Wasser für industrielle Zwecke	4	11 660
	darunter		
1912	Abfälle aus der mechanischen Behandlung von Abfällen (z.B. Sortieren, Zerkleinern, Verdichten, Pelletieren) a. n. g.	-	-
20	Siedlungsabfälle (Haushaltsabfälle und ähnliche gewerbliche und industrielle Abfälle sowie Abfälle aus Einrichtungen), einschließlich getrennt gesammelter Fraktionen	2	.
	<b>Insgesamt 2013 <sup>2)</sup></b>	<b>47</b>	<b>2 572 593</b>
	Nachrichtlich <b>1996</b>	<b>33</b>	<b>1 703 081</b>
	<b>2000</b>	<b>61</b>	<b>3 804 220</b>
	<b>2005</b>	<b>63</b>	<b>3 902 725</b>
	<b>2010 <sup>2)</sup></b>	<b>61</b>	<b>4 741 271</b>
	<b>2011 <sup>2)</sup></b>	<b>57</b>	<b>3 054 331</b>
	<b>2012 <sup>2)</sup></b>	<b>56</b>	<b>2 827 990</b>

1) Mehrfachzählungen möglich

2) ohne nicht aktive Abbaustätten

**3.2 Verwertung von bergbaufremden Abfällen im untertägigen Bergbau im Jahr 2013 nach Abfallkapiteln (MVP)**

EAV	Abfallkapitel ----- Jahr		Abbaustätten	Verwertete Abfallmengen
			Anzahl <sup>1)</sup>	Tonnen
01	Abfälle, die beim Aufsuchen, Ausbeuten und Gewinnen sowie bei der physikalischen und chemischen Behandlung von Bodenschätzen entstehen		1	.
06	Abfälle aus anorganisch-chemischen Prozessen		2	.
07	Abfälle aus organisch-chemischen Prozessen		1	.
10	Abfälle aus thermischen Prozessen		2	.
11	Abfälle aus der chemischen Oberflächenbearbeitung und Beschichtung von Metallen und anderen Werkstoffen; Nichteisen-Hydrometallurgie		1	.
12	Abfälle aus Prozessen der mechanischen Formgebung sowie der physikalischen und mechanischen Oberflächenbearbeitung von Metallen und Kunststoffen		1	.
16	Abfälle, die nicht anderswo im Verzeichnis aufgeführt sind		1	.
17	Bau- und Abbruchabfälle (einschließlich Aushub von verunreinigten Standorten)		-	-
19	Abfälle aus Abfallbehandlungsanlagen, öffentlichen Abwasserbehandlungsanlagen sowie der Aufbereitung von Wasser für den menschlichen Gebrauch und Wasser für industrielle Zwecke		2	.
	<b>Insgesamt</b>	<b>2013 <sup>2)</sup></b>	<b>3</b>	<b>.</b>
	Nachrichtlich	<b>1996</b>	<b>3</b>	<b>237 778</b>
		<b>2000</b>	<b>4</b>	<b>317 901</b>
		<b>2005 <sup>2)</sup></b>	<b>3</b>	<b>298 773</b>
		<b>2010 <sup>2)</sup></b>	<b>3</b>	<b>.</b>
		<b>2011 <sup>2)</sup></b>	<b>3</b>	<b>476 678</b>
		<b>2012 <sup>2)</sup></b>	<b>3</b>	<b>442 164</b>

1) Mehrfachzählungen möglich

2) einschließlich gefährlicher Abfälle

#### 4 Aufkommen gefährlicher Abfälle

##### 4.1 Von Abfallerzeugern abgegebene Abfallmengen (primär und sekundär) im Jahr 2013 nach Wirtschaftszweigen und regionalem Verbleib

Systematik der WZ 2008	WZ-Abschnitt ----- Jahr	Erzeuger	Abgegebene Abfallmenge insgesamt <sup>1)</sup>	Davon an Entsorger	
				in Sachsen-Anhalt	in anderen Bundesländern
		Anzahl	Tonnen		
A	Land- und Forstwirtschaft, Fischerei	6	317	.	.
B	Bergbau und Gewinnung von Steinen und Erden	8	.	.	.
C	Verarbeitendes Gewerbe	234	300 121	157 182	142 939
D	Energieversorgung	25	46 746	41 251	5 495
E	Wasserversorgung; Abwasser- und Abfallentsorgung und Beseitigung von Umweltverschmutzungen	177	839 550	541 518	298 033
F	Baugewerbe	50	7 186	3 428	3 758
G	Handel; Instandhaltung und Reparatur von Kraftfahrzeugen	44	11 618	10 244	1 374
H	Verkehr und Lagerei	42	10 190	3 953	6 237
I	Gastgewerbe	-	-	-	-
J	Information und Kommunikation	-	-	-	-
K	Erbringung von Finanz- und Versicherungsdienstleistungen	-	-	-	-
L	Grundstücks- und Wohnungswesen	14	2 335	.	.
M	Erbringung von freiberuflichen, wissenschaftlichen und technischen Dienstleistungen	23	1 905	1 113	793
N	Erbringung von sonstigen wirtschaftlichen Dienstleistungen	13	3 207	1 025	2 183
O	Öffentliche Verwaltung, Verteidigung; Sozialversicherung	38	12 947	11 070	1 877
P	Erziehung und Unterricht	1	.	.	-
Q	Gesundheits- und Sozialwesen	9	1 398	706	693
R	Kunst, Unterhaltung und Erholung	-	-	-	-
S	Erbringung von sonstigen Dienstleistungen	10	1 560	.	.
T	Private Haushalte mit Hauspersonal; Herstellung von Waren und Erbringung von Dienstleistungen durch private Haushalte für den Eigenbedarf ohne ausgeprägten Schwerpunkt	-	-	-	-
	<b>Insgesamt 2013</b>	<b>694</b>	<b>1 283 516</b>	<b>775 807</b>	<b>507 709</b>
	Nachrichtlich <b>1996</b>	<b>736</b>	<b>853 635</b>	<b>690 768</b>	<b>162 867</b>
	<b>2000</b>	<b>535</b>	<b>910 079</b>	<b>645 466</b>	<b>264 613</b>
	<b>2005</b>	<b>701</b>	<b>1 086 869</b>	<b>616 909</b>	<b>469 960</b>
	<b>2010</b>	<b>701</b>	<b>1 140 789</b>	<b>638 260</b>	<b>502 529</b>
	<b>2011</b>	<b>682</b>	<b>1 299 147</b>	<b>737 930</b>	<b>561 218</b>
	<b>2012</b>	<b>689</b>	<b>1 302 737</b>	<b>818 437</b>	<b>484 300</b>

1) an Entsorger im Bundesgebiet

**4.2 Von Abfallerzeugern abgegebene Abfallmengen (primär und sekundär) im Jahr 2013 nach Abfallkapiteln und regionalem Verbleib**

EAV	Abfallkapitel	Erzeuger	Abgegebene Abfallmenge insgesamt <sup>2)</sup>	Davon an Entsorger	
		Anzahl 1)	Tonnen		
				in Sachsen-Anhalt	in anderen Bundesländern
01	Abfälle, die beim Aufsuchen, Ausbeuten und Gewinnen sowie bei der physikalischen und chemischen Behandlung von Bodenschätzen entstehen	1	3 310	133	3 177
02	Abfälle aus Landwirtschaft, Gartenbau, Teichwirtschaft, Forstwirtschaft, Jagd und Fischerei sowie der Herstellung und Verarbeitung von Nahrungsmitteln	4	705	18	687
05	Abfälle aus der Erdölraffination, Erdgasreinigung und Kohlepyrolyse	12	7 479	5 763	1 717
06	Abfälle aus anorganisch-chemischen Prozessen	52	61 979	21 275	40 704
07	Abfälle aus organisch-chemischen Prozessen	90	49 075	31 893	17 182
08	Abfälle aus Herstellung, Zubereitung, Vertrieb und Anwendung (HZVA) von Beschichtungen (Farben, Lacke, Email), Klebstoffen, Dichtmassen und Druckfarben	40	5 507	3 807	1 700
09	Abfälle aus der fotografischen Industrie	6	696	.	.
10	Abfälle aus thermischen Prozessen	21	28 508	.	.
11	Abfälle aus der chemischen Oberflächenbearbeitung und Beschichtung von Metallen und anderen Werkstoffen; Nichteisen-Hydrometallurgie	46	12 094	10 178	1 916
12	Abfälle aus Prozessen der mechanischen Formgebung sowie der physikalischen und mechanischen Oberflächenbearbeitung von Metallen und Kunststoffen	83	51 452	45 592	5 860
13	Ölabfälle und Abfälle aus flüssigen Brennstoffen (außer Speiseöle und Ölabfälle, die unter 05, 12 und 19 fallen)	118	35 763	18 611	17 152
14	Abfälle aus organischen Lösemitteln, Kühlmitteln und Treibgasen (außer 07 und 08)	19	1 727	349	1 378
15	Verpackungsabfall, Aufsaugmassen, Wischtücher, Filtermaterialien und Schutzkleidung (a. n. g.)	101	13 498	8 804	4 694
16	Abfälle, die nicht anderswo im Verzeichnis aufgeführt sind	119	26 869	15 274	11 595
17	Bau- und Abbruchabfälle (einschließlich Aushub von verunreinigten Standorten)	323	176 625	81 001	95 624
18	Abfälle aus der humanmedizinischen oder tierärztlichen Versorgung und Forschung (ohne Küchen- und Restaurantabfälle, die nicht aus der unmittelbaren Krankenpflege stammen)	6	518	57	461
19	Abfälle aus Abfallbehandlungsanlagen, öffentlichen Abwasserbehandlungsanlagen sowie der Aufbereitung von Wasser für den menschlichen Gebrauch und Wasser für industrielle Zwecke	93	805 302	525 837	279 466
20	Siedlungsabfälle (Haushaltsabfälle und ähnliche gewerbliche und industrielle Abfälle sowie Abfälle aus Einrichtungen), einschließlich getrennt gesammelter Fraktionen	27	2 408	1 523	884
	<b>Insgesamt</b>	<b>694</b>	<b>1 283 516</b>	<b>775 807</b>	<b>507 709</b>

1) Mehrfachzählung möglich

2) an Entsorger im Bundesgebiet

## 5 Aufbereitung und Verwertung von Bau- und Abbruchabfällen

### 5.1 Aufbereitung und Verwertung von Bau- und Abbruchabfällen nach Anlagenart seit 1996

Art der Anlage	Jahr	Anlage	Davon		Input der Anlage	Davon		Kapazität
			mobil <sup>1)</sup>	stationär <sup>1)</sup>		mobil <sup>1)</sup>	stationär <sup>1)</sup>	
		Anzahl			Tonnen			
Bauschutt-aufbereitungs-anlagen	1996	98	79	19	3 709 891	2 604 428	1 105 463	.
	2000	106	83	23	3 101 400	2 214 439	886 961	.
	2002	125	100	25	2 531 953	1 741 512	790 441	.
	2004	116	96	20	2 361 072	1 749 437	611 635	.
	2006	94	69	25	2 606 037	1 804 784	801 253	3 905 192
	2008	89	68	21	3 782 205	3 013 433	768 772	4 807 533
	2010	71	49	22	2 367 238	1 645 996	721 241	4 491 031
	2012	76	53	23	2 334 341	1 221 879	1 112 463	4 683 172
Asphaltmisch-anlagen	1996	21	7	14	161 365	85 715	75 650	.
	2000	24	2	22	214 820	.	.	.
	2002	26	1	25	240 770	.	.	.
	2004	28	-	28	226 496	-	226 496	.
	2006	28	-	28	245 832	-	245 832	561 623
	2008	26	-	26	278 804	-	278 804	801 986
	2010	25	-	25	297 286	-	297 286	.
	2012	24	-	24	363 243	-	363 243	.

1) semimobile Anlagen bis 2004 den mobilen Anlagen zugeordnet und ab 2006 den stationären Anlagen

**5.2 Aufbereitung und Verwertung von Bau- und Abbruchabfällen nach ausgewählten Abfallarten 2012**

EAV	Art der Anlage ----- Abfallart	Input		Output	
		Anlagen	insgesamt	Anlagen	insgesamt
		Anzahl <sup>1)</sup>	Tonnen	Anzahl <sup>1)</sup>	Tonnen
	<b>Bauschutttaufbereitungsanlagen</b>				
10	Abfälle aus thermischen Prozessen	3	.	-	-
12	Abfälle aus Prozessen der mechanischen Formgebung sowie der physikalischen und mechanischen Oberflächenbearbeitung von Metallen und Kunststoffen	1	.	-	-
17	Bau- und Abbruchabfälle (einschließlich Aushub von verunreinigten Standorten)	76	2 258 062	7	49 774
	davon				
1701	Beton, Ziegel, Fliesen und Keramik	73	1 508 894	1	.
1702	Holz, Glas und Kunststoff	3	.	-	-
1703	Bitumengemische, Kohlenteer und teerhaltige Produkte	39	104 432	3	.
1705	Boden (einschließlich Aushub von verunreinigten Standorten), Steine und Baggergut	31	640 687	1	.
1706	Dämmmaterial und asbesthaltige Baustoffe	2	.	2	.
1708	Baustoffe auf Gipsbasis	-	-	-	-
1709	Sonstige Bau- und Abbruchabfälle	3	.	2	.
19	Abfälle aus Abfallbehandlungsanlagen, öffentlichen Abwasserbehandlungsanlagen sowie der Aufbereitung von Wasser für den menschlichen Gebrauch und Wasser für industrielle Zwecke	3	.	76	2 272 726
	davon				
1912	Abfälle aus der mechanischen Behandlung von Abfällen (z.B. Sortieren, Zerkleinern, Verdichten, Pelletieren) a. n. g.	-	-	76	2 272 726
	davon				
19120100	Papier und Pappe nicht differenzierbar	-	-	2	.
191202	Eisenmetalle	-	-	38	5 826
191204	Kunststoff und Gummi	-	-	5	42
191206	Holz, das gefährliche Stoffe enthält	-	-	1	.
191207	Holz mit Ausnahme desjenigen, das unter 19 12 06 fällt	-	-	17	2 880
191209	Mineralien (z.B. Sand, Steine)	-	-	76	2 261 710
	davon				
19120901	Erzeugnisse für die Verwendung im Straßen- und Wegebau	-	-	66	1 533 895



# Noch 5.2 Aufbereitung und Verwertung von Bau- und Abbruchabfällen nach ausgewählten Abfallarten 2012

EAV	Art der Anlage ----- Abfallart	Input		Output	
		Anlagen	insgesamt	Anlagen	insgesamt
		Anzahl <sup>1)</sup>	Tonnen	Anzahl <sup>1)</sup>	Tonnen
19120902	Erzeugnisse für die Verwendung im sonstigen Erdbau (einschließlich Verfüllung)	-	-	39	467 528
19120903	Erzeugnisse für die Verwendung als Betonzuschlag	-	-	3	.
19120904	Erzeugnisse für die Verwendung in Asphaltmischanlagen	-	-	3	.
19120905	Erzeugnisse für sonstige Verwendung (z.B. Deponiebau, Sportplatzbau, Lärmschutzwände)	-	-	12	256 677
19120900	Mineralien (z.B. Sand, Steine) nicht differenzierbar	-	-	1	.
191212	Sonstige Abfälle (einschließlich Materialmischungen) aus der mechanischen Behandlung von Abfällen mit Ausnahme derjenigen, die unter 19 12 11 fallen	-	-	21	2 251
20	Siedlungsabfälle (Haushaltsabfälle und ähnliche gewerbliche und industrielle Abfälle sowie Abfälle aus Einrichtungen) einschließlich getrennt gesammelter Fraktionen	7	.	-	-
	<b>Insgesamt</b>	<b>76</b>	<b>2 334 341</b>	<b>76</b>	<b>2 322 500</b>
	<b>Asphaltmischanlagen</b>				
17	Bau- und Abbruchabfälle (einschließlich Aushub von verunreinigten Standorten)	9	94 973	-	-
	davon				
170302	Bitumengemische mit Ausnahme derjenigen, die unter 17 03 01 fallen	9	94 973	-	-
19	Abfälle aus Abfallbehandlungsanlagen, öffentlichen Abwasserbehandlungsanlagen sowie der Aufbereitung von Wasser für den menschlichen Gebrauch und Wasser für industrielle Zwecke	21	268 270	24	363 243
	davon				
19120904	Erzeugnisse für die Verwendung in Asphaltmischanlagen	21	268 270	-	-
19120906	Heißmischgut für den Straßen- und Wegebau	-	-	24	363 243
	<b>Insgesamt</b>	<b>24</b>	<b>363 243</b>	<b>24</b>	<b>363 243</b>

1) Mehrfachzählung möglich

**5.3 Aufbereitung und Verwertung von Bau- und Abbruchabfällen nach Wirtschaftszweigen 2012**

WZ	Art der Anlage ----- WZ-Abschnitte	Input		Output	
		Anlagen	insgesamt	Anlagen	insgesamt
		Anzahl	Tonnen	Anzahl	Tonnen
	<b>Bauschuttaufbereitungsanlagen</b>				
B	Bergbau und Gewinnung von Steinen und Erden	9	220 447	9	219 190
E	Wasserversorgung; Abwasser- und Abfallentsorgung und Beseitigung von Umweltverschmutzungen	39	1 493 723	39	1 483 110
F	Baugewerbe	11	112 948	11	112 948
G - U	übrige Wirtschaftszweige	17	507 224	17	507 252
	<b>Insgesamt</b>	<b>76</b>	<b>2 334 341</b>	<b>76</b>	<b>2 322 500</b>
	<b>Asphaltmischanlagen</b>				
C	Verarbeitendes Gewerbe	20	.	20	.
E	Wasserversorgung; Abwasser- und Abfallentsorgung und Beseitigung von Umweltverschmutzungen	4	.	4	.
	<b>Insgesamt</b>	<b>24</b>	<b>363 243</b>	<b>24</b>	<b>363 243</b>

**6 Einsammlung von Verpackungen nach ausgewählten Verpackungsarten und deren Verbleib seit 1996**

Verkaufsverpackungen ----- Transport-, Um- und Verkaufsverpackungen	Betriebe	Einge- sammelte Menge insgesamt	Verbleib		
			an Sortieranlagen abgegeben	an Verwerter- betriebe abgegeben	sonstiger Verbleib <sup>2)</sup>
	Anzahl <sup>1)</sup>	Tonnen			
<b>Einsammlung von Verkaufsverpackungen bei privaten Endverbrauchern</b>					
1996	42	208 238	189 832	18 406	-
2000	38	227 363	183 175	44 188	-
2005	.	186 967	121 523	65 444	.
2010	.	191 724	.	.	.
2011	.	198 570	.	.	.
2012	.	190 005	.	.	.
2013	.	193 736	.	.	.
darunter					
Gemischte Verpackungen (z.B. Leichtstofffraktionen, LVP)	.	101 069	.	.	.
Verpackungen aus Papier, Pappe, Karton	.	33 323	.	.	.
farblich getrennt gesammeltes Glas (Grün-, Braun-, Weißglas)	.	56 650	.	.	.
<b>Einsammlung von Transport-, Um- und Verkaufsverpackungen bei gewerblichen und industriellen Endverbrauchern</b>					
1996	62	77 739	43 566	33 240	933
2000	57	67 577	49 672	.	.
2005	45	89 376	57 405	31 971	.
2010	40	70 292	33 795	36 497	.
2011	35	82 886	50 917	31 969	.
2012	37	95 253	60 954	34 299	.
2013	32	50 337	24 159	26 178	.
darunter					
Glas	8	229	-	229	.
Papier, Pappe, Karton	28	34 679	17 231	17 448	.
Metalle	7	779	.	.	.
Kunststoffe	28	8 747	4 193	4 554	.
Holz	16	2 557	530	2 027	.
Verbunde	3	189	.	.	.
nicht sortenrein erfasste Verpackungen, sonstige Verpackungen	9	2 136	.	.	.

1) Mehrfachzählung möglich

2) wird ab 2004 nicht mehr erhoben

## 7 Abfallerzeugung 2010

### 7.1 Nach ausgewählten Abfallarten

EAV	Abfallart	Befragte Betriebe		Erzeugte Abfallmenge	
		Anzahl	%	Tonnen	%
<b>01</b>	<b>Abfälle, die beim Aufsuchen, Ausbeuten und Gewinnen sowie bei der physikalischen und chemischen Behandlung von Bodenschätzen entstehen</b>	<b>4</b>	<b>0,7</b>	<b>79 026</b>	<b>4,4</b>
<b>02</b>	<b>Abfälle aus Landwirtschaft, Gartenbau, Teichwirtschaft, Forstwirtschaft, Jagd und Fischerei sowie der Herstellung und Verarbeitung von Nahrungsmitteln</b>	<b>116</b>	<b>20,8</b>	<b>375 162</b>	<b>21,1</b>
	darunter				
020103	Abfälle aus pflanzlichem Gewebe	4	0,7	6 759	0,4
020106	tierische Ausscheidungen, Gülle/Jauche und Stallmist (einschließlich verdorbenes Stroh), Abwässer, getrennt gesammelt und extern behandelt	6	1,1	4 680	0,3
020202	Abfälle aus tierischem Gewebe	15	2,7	42 563	2,4
020203	für Verzehr oder Verarbeitung ungeeignete Stoffe	11	2,0	9 442	0,5
020204	Schlämme aus der betriebseigenen Abwasserbehandlung	58	10,4	22 103	1,2
020301	Schlämme aus Wasch-, Reinigungs-, Schäl-, Zentrifugier- und Abtrennprozessen	3	0,5	302	0,0
020304	für Verzehr oder Verarbeitung ungeeignete Stoffe	22	3,9	32 432	1,8
020305	Schlämme aus der betriebseigenen Abwasserbehandlung	5	0,9	21 852	1,2
020501	für Verzehr oder Verarbeitung ungeeignete Stoffe	3	0,5	1 749	0,1
020601	für Verzehr oder Verarbeitung ungeeignete Stoffe	15	2,7	11 227	0,6
<b>03</b>	<b>Abfälle aus der Holzbearbeitung und der Herstellung von Platten Möbeln, Zellstoffen, Papier und Pappe</b>	<b>46</b>	<b>8,2</b>	<b>139 877</b>	<b>7,9</b>
	darunter				
030105	Sägemehl, Späne, Abschnitte, Holz, Spanplatten und Furniere mit Ausnahme derjenigen, die unter 03 01 04 fallen	21	3,8	13 354	0,7
030308	Abfälle aus dem Sortieren von Papier und Pappe für das Recycling	12	2,1	9 986	0,6
<b>04</b>	<b>Abfälle aus der Leder-, Pelz- und Textilindustrie</b>	<b>3</b>	<b>0,5</b>	<b>.</b>	<b>.</b>
<b>05</b>	<b>Abfälle aus der Erdölraffination, Erdgasreinigung und Kohlepyrolyse</b>	<b>15</b>	<b>2,7</b>	<b>.</b>	<b>.</b>
<b>06</b>	<b>Abfälle aus anorganisch-chemischen Prozessen</b>	<b>82</b>	<b>14,7</b>	<b>97 662</b>	<b>5,5</b>
	darunter				
060101*	Schwefelsäure und schweflige Säure	10	1,8	28 155	1,6
060102*	Salzsäure	3	0,5	577	0,0

# Noch 7.1 Nach ausgewählten Abfallarten

EAV	Abfallart	Befragte Betriebe		Erzeugte Abfallmenge	
		Anzahl	%	Tonnen	%
060106*	andere Säuren	13	2,3	460	0,0
060205*	andere Basen	6	1,1	42	0,0
061302*	gebrauchte Aktivkohle (außer 06 07 02)	5	0,9	126	0,0
<b>07</b>	<b>Abfälle aus organisch-chemischen Prozessen</b>	<b>131</b>	<b>23,4</b>	<b>86 236</b>	<b>4,8</b>
	darunter				
070101*	wässrige Waschflüssigkeiten und Mutterlaugen	11	2,0	7 763	0,4
070104*	andere organische Lösemittel, Waschflüssigkeiten und Mutterlaugen	33	5,9	2 888	0,2
070208*	andere Reaktions- und Destillationsrückstände	11	2,0	5 170	0,3
070213	Kunststoffabfälle	32	5,7	24 814	1,4
070504*	andere organische Lösemittel, Waschflüssigkeiten und Mutterlaugen	3	0,5	163	0,0
070601*	wässrige Waschflüssigkeiten und Mutterlaugen	12	2,1	291	0,0
070604*	andere organische Lösemittel, Waschflüssigkeiten und Mutterlaugen	4	0,7	2	0,0
070701*	wässrige Waschflüssigkeiten und Mutterlaugen	14	2,5	1 444	0,1
070703*	halogenorganische Lösemittel, Waschflüssigkeiten und Mutterlaugen	11	2,0	1 229	0,1
070704*	andere organische Lösemittel, Waschflüssigkeiten und Mutterlaugen	27	4,8	1 387	0,1
070708*	andere Reaktions- und Destillationsrückstände	10	1,8	70	0,0
<b>08</b>	<b>Abfälle aus HZVA von Beschichtungen (Farben, Lacke, Email), Klebstoffen, Dichtmassen und Druckfarben</b>	<b>159</b>	<b>28,4</b>	<b>6 016</b>	<b>0,3</b>
	darunter				
080111*	Farb- und Lackabfälle, die organische Lösemittel oder andere gefährliche Stoffe enthalten	101	18,1	1 722	0,1
080112	Farb- und Lackabfälle mit Ausnahme derjenigen, die unter 08 01 11 fallen	32	5,7	264	0,0
080113*	Farb- oder Lackschlämme, die organische Lösemittel oder andere gefährliche Stoffe enthalten	8	1,4	125	0,0
080116	wässrige Schlämme, die Farben oder Lacke enthalten, mit Ausnahme derjenigen, die unter 08 01 15 fallen	9	1,6	706	0,0
080117*	Abfälle aus der Farb- oder Lackentfernung, die organische Lösemittel oder andere gefährliche Stoffe enthalten	5	0,9	40	0,0
080118	Abfälle aus der Farb- oder Lackentfernung mit Ausnahme derjenigen, die unter 08 01 17 fallen	4	0,7	44	0,0
080312*	Druckfarbenabfälle, die gefährliche Stoffe enthalten	12	2,1	55	0,0

# Noch 7.1 Nach ausgewählten Abfallarten

EAV	Abfallart	Befragte Betriebe		Erzeugte Abfallmenge	
		Anzahl	%	Tonnen	%
080410	Klebstoff- und Dichtmassenabfälle mit Ausnahme derjenigen, die unter 08 04 09 fallen	8	1,4	138	0,0
<b>09</b>	<b>Abfälle aus der fotografischen Industrie</b>	<b>35</b>	<b>6,3</b>	<b>283</b>	<b>0,0</b>
	darunter				
090102*	Offsetdruckplatten-Entwicklerlösungen auf Wasserbasis	11	2,0	95	0,0
090107	Filme und fotografische Papiere, die Silber oder Silberverbindungen enthalten	12	2,1	13	0,0
<b>10</b>	<b>Abfälle aus thermischen Prozessen</b>	<b>73</b>	<b>13,1</b>	<b>245 872</b>	<b>13,8</b>
	darunter				
100101	Rost- und Kesselasche, Schlacken und Kesselstaub mit Ausnahme von Kesselstaub, der unter 10 01 04 fällt	15	2,7	34 368	1,9
100202	unbearbeitete Schlacke	4	0,7	972	0,1
100903	Ofenschlacke	4	0,7	994	0,1
100908	Gießformen und -sande nach dem Gießen mit Ausnahme derjenigen, die unter 10 09 07 fallen	6	1,1	17 829	1,0
101110	Gemengeabfall vor dem Schmelzen mit Ausnahme desjenigen, der unter 10 11 09 fällt	5	0,9	2 003	0,1
101112	Glasabfall mit Ausnahme desjenigen, der unter 10 11 11 fällt	9	1,6	16 057	0,9
101114	Glaspolier- und Glasschleifschlämme mit Ausnahme derjenigen, die unter 10 11 13 fallen	3	0,5	107	0,0
101208	Abfälle aus Keramikerzeugnissen, Ziegeln, Fliesen und Steinzeug (nach dem Brennen)	3	0,5	1 984	0,1
101306	Teilchen und Staub (außer 10 13 12 und 10 13 13)	4	0,7	2 050	0,1
101314	Betonabfälle und Betonschlämme	6	1,1	3 445	0,2
<b>11</b>	<b>Abfälle aus der chemischen Oberflächenbearbeitung und Beschichtung von Metallen und anderen Werkstoffen; Nichteisen-Hydrometallurgie</b>	<b>28</b>	<b>5,0</b>	<b>9 030</b>	<b>0,5</b>
	darunter				
110105*	saure Beizlösungen	8	1,4	3 654	0,2
110107*	alkalische Beizlösungen	9	1,6	1 269	0,1
110109*	Schlämme und Filterkuchen, die gefährliche Stoffe enthalten	7	1,3	192	0,0
110111*	wässrige Spülflüssigkeiten, die gefährliche Stoffe enthalten	6	1,1	160	0,0

## Noch 7.1 Nach ausgewählten Abfallarten

EAV	Abfallart	Befragte Betriebe		Erzeugte Abfallmenge	
		Anzahl	%	Tonnen	%
<b>12</b>	<b>Abfälle aus Prozessen der mechanischen Formgebung sowie der physikalischen und mechanischen Oberflächenbearbeitung von Metallen und Kunststoffen</b>	<b>173</b>	<b>30,9</b>	<b>67 516</b>	<b>3,8</b>
	darunter				
120101	Eisenfeil- und -drehspäne	61	10,9	26 613	1,5
120102	Eisenstaub und -teile	35	6,3	11 003	0,6
120103	NE-Metallfeil- und -drehspäne	24	4,3	7 717	0,4
120104	NE-Metallstaub und -teilchen	6	1,1	362	0,0
120105	Kunststoffspäne und -drehspäne	5	0,9	154	0,0
120109*	halogenfreie Bearbeitungsemlusionen und -lösungen	81	14,5	15 361	0,9
120112*	gebrauchte Wachse und Fette	34	6,1	421	0,0
120115	Bearbeitungsschlämme mit Ausnahme derjenigen, die unter 12 01 14 fallen	4	0,7	62	0,0
120116*	Strahlmittelabfälle, die gefährliche Stoffe enthalten	8	1,4	377	0,0
120117	Strahlmittelabfälle mit Ausnahme derjenigen, die unter 12 01 16 fallen	29	5,2	1 126	0,1
120118*	öhlhaltige Metallschlämme (Schleif-, Horn- und Läppschlämme)	8	1,4	154	0,0
120121	gebrauchte Horn- und Schleifmittel mit Ausnahme derjenigen, die unter 12 01 20 fallen	17	3,0	561	0,0
<b>13</b>	<b>Ölabfälle und Abfälle aus flüssigen Brennstoffen (außer Speiseöle und Ölabfälle, die unter 05, 12 und 19 fallen)</b>	<b>236</b>	<b>42,2</b>	<b>7 801</b>	<b>0,4</b>
	darunter				
130205*	nichtchlorierte Maschinen-, Getriebe- und Schmieröle auf Mineralölbasis	153	27,4	1 680	0,1
130208*	andere Maschinen-, Getriebe- und Schmieröle	56	10,0	384	0,0
130307*	nichtchlorierte Isolier- und Wärmeübertragungsöle auf Mineralölbasis	9	1,6	1 511	0,1
130501*	feste Abfälle aus Sandfanganlagen und Öl-/Wasserabscheidern	3	0,5	8	0,0
130502*	Schlämme aus Öl-/Wasserabscheidern	72	12,9	2 075	0,1
130503*	Schlämme aus Einlaufschächten	13	2,3	250	0,0
130508*	Abfallgemische aus Sandfanganlagen und Öl-/Wasserabscheidern	4	0,7	31	0,0
130703*	andere Brennstoffe (einschließlich Gemische)	6	1,1	66	0,0
130802*	andere Emulsionen	5	0,9	299	0,0
130899*	Abfälle a. n. g.	8	1,4	68	0,0

## Noch 7.1 Nach ausgewählten Abfallarten

EAV	Abfallart	Befragte Betriebe		Erzeugte Abfallmenge	
		Anzahl	%	Tonnen	%
<b>14</b>	<b>Abfälle aus organischen Lösemitteln, Kühlmitteln und Treibgasen (außer 07 und 08)</b>	<b>86</b>	<b>15,4</b>	<b>384</b>	<b>0,0</b>
	darunter				
140602*	andere halogenierte Lösemittel und Lösemittelgemische	11	2,0	19	0,0
140603*	andere Lösemittel und Lösemittelgemische	74	13,2	363	0,0
<b>15</b>	<b>Verpackungsabfall, Aufsaugmasen, Wischtücher, Filtermaterialien und Schutzkleidung (a. n. g.)</b>	<b>416</b>	<b>74,4</b>	<b>69 897</b>	<b>3,9</b>
	darunter				
150101	Verpackungen aus Papier und Pappe	276	49,4	40 124	2,3
150102	Verpackungen aus Kunststoff	206	36,9	10 396	0,6
150103	Verpackungen aus Holz	68	12,2	3 068	0,2
150104	Verpackungen aus Metall	21	3,8	1 844	0,1
150105	Verbundverpackungen	15	2,7	407	0,0
150106 <sup>z)</sup>	gemischte Verpackungen	98	17,5	6 053	0,3
15010601	Leichtverpackungen (LVP)	36	6,4	1 553	0,1
15010600	gemischte Verpackungen nicht differenzierbar	66	11,8	4 500	0,3
150107	Verpackungen aus Glas	14	2,5	958	0,1
150202*	Aufsaug- und Filtermaterialien (einschließlich Ölfilter a. n. g.), Wischtücher und Schutzkleidung, die drch gefährliche Stoffe verunreinigt sind	239	42,8	4 723	0,3
150203	Aufsaug- und Filtermaterialien, Wischtücher und Schutzkleidung mit Ausnahme derjenigen, die unter 15 02 02 fallen	32	5,7	530	0,0
<b>16</b>	<b>Abfälle, die nicht anderswo im Verzeichnis aufgeführt sind</b>	<b>234</b>	<b>41,9</b>	<b>7 566</b>	<b>0,4</b>
	darunter				
160103	Altreifen	29	5,2	503	0,0
160107*	Ölfilter	4	0,7	16	0,0
160114*	Frostschutzmittel, die gefährliche Stoffe enthalten	10	1,8	23	0,0
160117	Eisenmetalle	9	1,6	286	0,0
160119	Kunststoffe	7	1,3	214	0,0
160122 <sup>z)</sup>	Bauteile a. n. g.	3	0,5	33	0,0
160213*	gefährliche Bestandteile enthaltende gebrauchte Geräte mit Ausnahme derjenigen, die unter 16 02 09 bis 16 02 12 fallen	20	3,6	78	0,0



# Noch 7.1 Nach ausgewählten Abfallarten

EAV	Abfallart	Befragte Betriebe		Erzeugte Abfallmenge	
		Anzahl	%	Tonnen	%
160214	gebrauchte Geräte mit Ausnahme derjenigen, die unter 16 02 09 bis 16 02 13 fallen	37	6,6	424	0,0
160215* <sup>z)</sup>	aus gebrauchten Geräten entfernte gefährliche Bestandteile	13	2,3	12	0,0
16021503*	Tonerkartuschen	10	1,8	7	0,0
160216 <sup>z)</sup>	aus gebrauchten Geräten entfernte Bestandteile mit Ausnahme derjenigen, die unter 16 02 15 fallen	9	1,6	37	0,0
160303*	anorganische Abfälle, die gefährliche Stoffe enthalten	6	1,1	134	0,0
160304	anorganische Abfälle mit Ausnahme derjenigen, die unter 16 03 03 fallen	3	0,5	78	0,0
160305*	organische Abfälle, die gefährliche Stoffe enthalten	4	0,7	190	0,0
160306	organische Abfälle mit Ausnahme derjenigen, die unter 16 03 05 fallen	3	0,5	71	0,0
160507*	gebrauchte anorganische Chemikalien, die aus gefährlichen Stoffen bestehen oder solche enthalten	46	8,2	134	0,0
160508*	gebrauchte organische Chemikalien, die aus gefährlichen Stoffen bestehen oder solche enthalten	36	6,4	166	0,0
160601*	Bleibatterien	44	7,9	190	0,0
160602*	Ni-Cd-Batterien	7	1,3	1	0,0
160708*	ölhaltige Abfälle	39	7,0	751	0,0
160803	gebrauchte Katalysatoren, die Übergangsmetalle oder deren Verbindungen enthalten, a. n. g.	3	0,5	87	0,0
161001*	wässrige flüssige Abfälle, die gefährliche Stoffe enthalten	3	0,5	121	0,0
161003*	wässrige Konzentrate, die gefährliche Stoffe enthalten	4	0,7	54	0,0
161106	Auskleidungen und feuerfeste Materialien aus nichtmetallurgischen Prozessen mit Ausnahme derjenigen, die unter 16 11 05 fallen	12	2,1	514	0,0
<b>17</b>	<b>Bau- und Abbruchabfälle (einschließlich Aushub von verunreinigten Standorten)</b>	<b>293</b>	<b>52,4</b>	<b>150 295</b>	<b>8,4</b>
	darunter				
170101	Beton	33	5,9	8 219	0,5
170106*	Gemische aus oder getrennte Fraktionen von Beton, Ziegeln, Fliesen und Keramik, die gefährliche Stoffe enthalten	10	1,8	6 123	0,3
170107	Gemische aus Beton, Ziegeln, Fliesen und Keramik mit Ausnahme derjenigen, die unter 17 01 06 fallen	35	6,3	18 354	1,0
170201	Holz	112	20,0	4 288	0,2
170202	Glas	17	3,0	461	0,0

# Noch 7.1 Nach ausgewählten Abfallarten

EAV	Abfallart	Befragte Betriebe		Erzeugte Abfallmenge	
		Anzahl	%	Tonnen	%
170203	Kunststoff	33	5,9	1 100	0,1
170204*	Glas, Kunststoff und Holz, die gefährliche Stoffe enthalten oder durch gefährliche Stoffe verunreinigt sind	28	5,0	1 181	0,1
170301*	kohlenteerhaltige Bitumengemische	3	0,5	23	0,0
170401	Kupfer, Bronze, Messing	15	2,7	664	0,0
170402	Aluminium	35	6,3	9 089	0,5
170405	Eisen und Stahl	96	17,2	19 594	1,1
170407	gemischte Metalle	42	7,5	792	0,0
170411	Kabel mit Ausnahme derjenigen, die unter 17 04 10 fallen	31	5,5	275	0,0
170503*	Boden und Steine, die gefährliche Stoffe enthalten	9	1,6	7 240	0,4
170504	Boden und Steine mit Ausnahme derjenigen, die unter 17 05 03 fallen	22	3,9	37 536	2,1
170508	Gleisschotter mit Ausnahme desjenigen, der unter 17 05 07 fällt	3	0,5	481	0,0
170603*	anderes Dämmmaterial, das aus gefährlichen Stoffen besteht oder solche Stoffe enthält	19	3,4	229	0,0
170605*	asbesthaltige Baustoffe	10	1,8	136	0,0
170802	Baustoffe auf Gipsbasis mit Ausnahme derjenigen, die unter 17 08 01 fallen	10	1,8	3 044	0,2
170904	gemischte Bau- und Abbruchabfälle mit Ausnahme derjenigen, die unter 17 09 01, 17 09 02 und 17 09 03 fallen	116	20,8	5 266	0,3
<b>18</b>	<b>Abfälle aus der humanmedizinischen oder tierärztlichen Versorgung und Forschung (ohne Küchen- und Restaurantabfälle, die nicht aus der unmittelbaren Krankenpflege stammen)</b>	<b>33</b>	<b>5,9</b>	<b>3 737</b>	<b>0,2</b>
	darunter				
180101	spitze oder scharfe Gegenstände (außer 18 01 03)	3	0,5	29	0,0
180102	Körperteile und Organe, einschließlich Blutbeutel und Blutkonserven (außer 18 01 03)	23	4,1	75	0,0
180103*	Abfälle, an deren Sammlung und Entsorgung aus infektionspräventiver Sicht besondere Anforderungen gestellt werden	26	4,7	295	0,0
180104	Abfälle, an deren Sammlung und Entsorgung aus infektionspräventiver Sicht keine besonderen Anforderungen gestellt werden (z.B. Wund- und Gipsverbände, Wäsche, Einwegkleidung, Windeln)	14	2,5	2 656	0,1
180108*	zytotoxische und zytostatische Arzneimittel	20	3,6	76	0,0
180109	Arzneimittel mit Ausnahme derjenigen, die unter 18 01 08 fallen	9	1,6	579	0,0

## Noch 7.1 Nach ausgewählten Abfallarten

EAV	Abfallart	Befragte Betriebe		Erzeugte Abfallmenge	
		Anzahl	%	Tonnen	%
<b>19</b>	<b>Abfälle aus Abfallbehandlungsanlagen, öffentlichen Abwasserbehandlungsanlagen sowie der Aufbereitung von Wasser für den menschlichen Gebrauch und Wasser für industrielle Zwecke</b>	<b>104</b>	<b>18,6</b>	<b>127 415</b>	<b>7,2</b>
	darunter				
190205*	Schlämme aus der physikalisch-chemischen Behandlung, die gefährliche Stoffe enthalten	5	0,9	445	0,0
190801	Sieb- und Rechenrückstände	11	2,0	937	0,1
190802	Sandfangrückstände	15	2,7	1 269	0,1
190809	Fett- und Ölmischungen aus Ölabscheidern, die ausschließlich Speiseöle und -fette enthalten	9	1,6	2 056	0,1
190812	Schlämme aus der biologischen Behandlung von industriellem Abwasser mit Ausnahme derjenigen, die unter 19 08 11 fallen	4	0,7	7 566	0,4
190814	Schlämme aus einer anderen Behandlung von industriellem Abwasser mit Ausnahme derjenigen, die unter 19 08 13 fallen	10	1,8	6 077	0,3
190902	Schlämme aus der Wasserklärung	5	0,9	9 607	0,5
190905	gesättigte oder gebrauchte Ionenaustauscherharze	10	1,8	580	0,0
191201 <sup>z)</sup>	Papier und Pappe	21	3,8	981	0,1
19120101	Untere Sorten	6	1,1	131	0,0
19120100	Papier und Pappe nicht differenzierbar	13	2,3	731	0,0
191202	Eisenmetalle	5	0,9	618	0,0
191204	Kunststoff und Gummi	18	3,2	1 681	0,1
191205 <sup>z)</sup>	Glas	3	0,5	148	0,0
191209 <sup>z)</sup>	Mineralien (z.B. Sand, Steine)	3	0,5	15 341	0,9
<b>20</b>	<b>Siedlungsabfälle (Haushaltsabfälle und ähnliche gewerbliche und industrielle Abfälle sowie Abfälle aus Einrichtungen), einschließlich getrennt gesammelter Fraktionen</b>	<b>541</b>	<b>96,8</b>	<b>296 550</b>	<b>16,7</b>
	darunter				
200101	Papier und Pappe	230	41,1	38 656	2,2
200102	Glas	33	5,9	6 896	0,4
200108	biologisch abbaubare Küchen- und Kantinenabfälle	37	6,6	1 176	0,1
200113*	Lösemittel	5	0,9	6	0,0
200117*	Fotochemikalien	3	0,5	1	0,0
200121*	Leuchtstoffröhren und andere quecksilberhaltige Abfälle	85	15,2	38	0,0

## Noch 7.1 Nach ausgewählten Abfallarten

EAV	Abfallart	Befragte Betriebe		Erzeugte Abfallmenge	
		Anzahl	%	Tonnen	%
200123*	gebrauchte Geräte, die Fluorchlorkohlenwasserstoffe enthalten	10	1,8	10	0,0
200125	Speiseöle und -fette	9	1,6	83	0,0
200126*	Öle und Fette mit Ausnahme derjenigen, die unter 20 01 25 fallen	10	1,8	61	0,0
200127*	Farben, Druckfarben, Klebstoffe und Kunstharze, die gefährliche Stoffe enthalten	14	2,5	82	0,0
200128	Farben, Druckfarben, Klebstoffe und Kunstharze mit Ausnahme derjenigen, die unter 20 01 27 fallen	6	1,1	4	0,0
200132	Arzneimittel mit Ausnahme derjenigen, die unter 20 01 31 fallen	4	0,7	841	0,0
200133*	Batterien und Akkumulatoren, die unter 16 06 01, 16 06 02 oder 16 06 03 fallen, sowie gemischte Batterien und Akkumulatoren, die solche Batterien enthalten	20	3,6	5	0,0
200134	Batterien und Akkumulatoren mit Ausnahme derjenigen, die unter 20 01 33 fallen	7	1,3	1	0,0
200135*	gebrauchte elektrische und elektronische Geräte, die gefährliche Bauteile enthalten, mit Ausnahme derjenigen, die unter 20 01 21 und 20 01 23 fallen	35	6,3	82	0,0
200136	gebrauchte elektrische und elektronische Geräte mit Ausnahme derjenigen, die unter 20 01 21, 20 01 23 und 20 01 35 fallen	35	6,3	133	0,0
200138	Holz mit Ausnahme desjenigen, das unter 20 01 37 fällt	29	5,2	614	0,0
200139	Kunststoffe	66	11,8	5 136	0,3
200140	Metalle	36	6,4	4 522	0,3
200201	biologisch abbaubare Abfälle	79	14,1	3 884	0,2
200202	Boden und Steine	3	0,5	143	0,0
200301 <sup>z)</sup>	gemischte Siedlungsabfälle	499	89,3	159 029	8,9
20030101	Hausmüll, hausmüllähnliche Gewerbeabfälle gemeinsam über die öffentliche Müllabfuhr eingesammelt	135	24,2	63 700	3,6
20030102	Hausmüllähnliche Gewerbeabfälle, getrennt vom Hausmüll angeliefert oder eingesammelt	208	37,2	81 802	4,6
20030104	Abfälle aus der Biotonne	14	2,5	287	0,0
20030100	gemischte Siedlungsabfälle nicht differenzierbar	186	33,3	13 240	0,7
200304	Fäkalschlamm	21	3,8	5 750	0,3
200307	Sperrmüll	62	11,1	1 114	0,1
200399	Siedlungsabfälle a. n. g.	26	4,7	8 297	0,5
	<b>Insgesamt</b>	<b>559</b>	<b>100,0</b>	<b>1 780 772</b>	<b>100,0</b>

\* Gefährliche Abfälle im Sinne des Kreislaufwirtschafts- und Abfallgesetzes

z) Für einen genaueren Nachweis erfolgt für die Abfallstatistik eine weitere Untergliederung in 8-stellige Schlüsselnummern

## 7.2 Nach Wirtschaftszweigen und ausgewählten Abfallkapiteln

EAV	Wirtschaftszweig ----- Abfallkapitel	Befragte Betriebe	Erzeugte Abfallmenge
		Anzahl	Tonnen
	<b>A - Land- und Forstwirtschaft, Fischerei (WZ 01 - 03)</b>	<b>4</b>	<b>466</b>
	darunter		
02	Abfälle aus Landwirtschaft, Gartenbau, Teichwirtschaft, Forstwirtschaft, Jagd und Fischerei sowie der Herstellung und Verarbeitung von Nahrungsmitteln	3	110
13	Ölabfälle und Abfälle aus flüssigen Brennstoffen (außer Speiseöle und Ölabfälle, die unter 05, 12 und 19 fallen)	3	20
16	Abfälle, die nicht anderswo im Verzeichnis aufgeführt sind	3	63
20	Siedlungsabfälle (Haushaltsabfälle und ähnliche gewerbliche und industrielle Abfälle sowie Abfälle aus Einrichtungen), einschließlich getrennt gesammelter Fraktionen	4	121
	<b>01 - Landwirtschaft, Jagd und damit verbundene Tätigkeiten</b>	<b>3</b>	<b>.</b>
	<b>02 - Forstwirtschaft und Holzeinschlag</b>	<b>1</b>	<b>.</b>
	<b>B - Bergbau und Gewinnung von Steinen und Erden (WZ 05 - 09)</b>	<b>8</b>	<b>130 865</b>
	darunter		
06	Abfälle aus anorganisch-chemischen Prozessen	3	1
12	Abfälle aus Prozessen der mechanischen Formgebung sowie der physikalischen und mechanischen Oberflächenbearbeitung von Metallen und Kunststoffen	5	204
13	Ölabfälle und Abfälle aus flüssigen Brennstoffen (außer Speiseöle und Ölabfälle, die unter 05, 12 und 19 fallen)	6	702
14	Abfälle aus organischen Lösemitteln, Kühlmitteln und Treibgasen (außer 07 und 08)	5	8
15	Verpackungsabfall, Aufsaugmassen, Wischtücher, Filtermaterialien und Schutzkleidung (a. n. g.)	7	1 048
16	Abfälle, die nicht anderswo im Verzeichnis aufgeführt sind	7	390
17	Bau- und Abbruchabfälle (einschließlich Aushub von verunreinigten Standorten)	7	7 805
20	Siedlungsabfälle (Haushaltsabfälle und ähnliche gewerbliche und industrielle Abfälle sowie Abfälle aus Einrichtungen), einschließlich getrennt gesammelter Fraktionen	8	5 249
	<b>05 - Kohlenbergbau</b>	<b>2</b>	<b>.</b>
	<b>06 - Gewinnung von Erdöl und Erdgas</b>	<b>1</b>	<b>.</b>
	<b>08 - Gewinnung von Steinen und Erden, sonstiger Bergbau</b>	<b>4</b>	<b>4 654</b>
	darunter		
06	Abfälle aus anorganisch-chemischen Prozessen	3	1
13	Ölabfälle und Abfälle aus flüssigen Brennstoffen (außer Speiseöle und Ölabfälle, die unter 05, 12 und 19 fallen)	4	442

# Noch 7.2 Nach Wirtschaftszweigen und ausgewählten Abfallkapiteln

EAV	Wirtschaftszweig ----- Abfallkapitel	Befragte Betriebe	Erzeugte Abfallmenge
		Anzahl	Tonnen
15	Verpackungsabfall, Aufsaugmassen, Wischtücher, Filtermaterialien und Schutzkleidung (a. n. g.)	4	282
16	Abfälle, die nicht anderswo im Verzeichnis aufgeführt sind	3	158
17	Bau- und Abbruchabfälle (einschließlich Aushub von verunreinigten Standorten)	4	2 405
20	Siedlungsabfälle (Haushaltsabfälle und ähnliche gewerbliche und industrielle Abfälle sowie Abfälle aus Einrichtungen), einschließlich getrennt gesammelter Fraktionen	4	1 144
	<b>09 - Erbringung von Dienstleistungen für den Bergbau und für die Gewinnung von Steinen und Erden</b>	<b>1</b>	<b>.</b>
	<b>C - Verarbeitendes Gewerbe (WZ 10 - 33)</b>	<b>456</b>	<b>1 359 947</b>
	darunter		
02	Abfälle aus Landwirtschaft, Gartenbau, Teichwirtschaft, Forstwirtschaft, Jagd und Fischerei sowie der Herstellung und Verarbeitung von Nahrungsmitteln	83	374 148
03	Abfälle aus der Holzbearbeitung und der Herstellung von Platten, Möbeln, Zellstoffen, Papier und Pappe	44	139 874
05	Abfälle aus der Erdölraffination, Erdgasreinigung und Kohlepyrolyse	13	6 955
06	Abfälle aus anorganisch-chemischen Prozessen	72	97 652
07	Abfälle aus organisch-chemischen Prozessen	114	86 188
08	Abfälle aus HZVA von Beschichtungen (Farben, Lacke, Email), Klebstoffen, Dichtmassen und Druckfarben	147	5 832
09	Abfälle aus der fotografischen Industrie	17	250
11	Abfälle aus der chemischen Oberflächenbearbeitung und Beschichtung von Metallen und anderen Werkstoffen; Nichteisen-Hydrometallurgie	27	9 030
12	Abfälle aus Prozessen der mechanischen Formgebung sowie der physikalischen und mechanischen Oberflächenbearbeitung von Metallen und Kunststoffen	164	66 906
13	Ölabfälle und Abfälle aus flüssigen Brennstoffen (außer Speiseöle und Ölabfälle, die unter 05, 12 und 19 fallen)	210	6 588
14	Abfälle aus organischen Lösemitteln, Kühlmitteln und Treibgasen (außer 07 und 08)	77	367
15	Verpackungsabfall, Aufsaugmassen, Wischtücher, Filtermaterialien und Schutzkleidung (a. n. g.)	351	54 994
16	Abfälle, die nicht anderswo im Verzeichnis aufgeführt sind	186	6 843
17	Bau- und Abbruchabfälle (einschließlich Aushub von verunreinigten Standorten)	247	115 980
18	Abfälle aus der humanmedizinischen oder tierärztlichen Versorgung und Forschung (ohne Küchen- und Restaurantabfälle, die nicht aus der unmittelbaren Krankenpflege stammen)	7	670

# Noch 7.2 Nach Wirtschaftszweigen und ausgewählten Abfallkapiteln

EAV	Wirtschaftszweig ----- Abfallkapitel	Befragte Betriebe	Erzeugte Abfallmenge
		Anzahl	Tonnen
19	Abfälle aus Abfallbehandlungsanlagen, öffentlichen Abwasserbehandlungsanlagen sowie der Aufbereitung von Wasser für den menschlichen Gebrauch und Wasser für industrielle Zwecke	91	49 764
20	Siedlungsabfälle (Haushaltsabfälle und ähnliche gewerbliche und industrielle Abfälle sowie Abfälle aus Einrichtungen), einschließlich getrennt gesammelter Fraktionen	439	81 963
	<b>10 - Herstellung von Nahrungs- und Futtermitteln</b>	<b>66</b>	<b>316 255</b>
	darunter		
02	Abfälle aus Landwirtschaft, Gartenbau, Teichwirtschaft, Forstwirtschaft, Jagd und Fischerei sowie der Herstellung und Verarbeitung von Nahrungsmitteln	51	252 751
06	Abfälle aus anorganisch-chemischen Prozessen	5	1
08	Abfälle aus HZVA von Beschichtungen (Farben, Lacke, Email), Klebstoffen, Dichtmassen und Druckfarben	6	7
10	Abfälle aus thermischen Prozessen	3	21 572
12	Abfälle aus Prozessen der mechanischen Formgebung sowie der physikalischen und mechanischen Oberflächenbearbeitung von Metallen und Kunststoffen	3	2
13	Ölabfälle und Abfälle aus flüssigen Brennstoffen (außer Speiseöle und Ölabfälle, die unter 05, 12 und 19 fallen)	25	245
14	Abfälle aus organischen Lösemitteln, Kühlmitteln und Treibgasen (außer 07 und 08)	6	2
15	Verpackungsabfall, Aufsaugmassen, Wischtücher, Filtermaterialien und Schutzkleidung (a. n. g.)	35	10 230
16	Abfälle, die nicht anderswo im Verzeichnis aufgeführt sind	14	82
17	Bau- und Abbruchabfälle (einschließlich Aushub von verunreinigten Standorten)	23	1 507
19	Abfälle aus Abfallbehandlungsanlagen, öffentlichen Abwasserbehandlungsanlagen sowie der Aufbereitung von Wasser für den menschlichen Gebrauch und Wasser für industrielle Zwecke	13	14 336
20	Siedlungsabfälle (Haushaltsabfälle und ähnliche gewerbliche und industrielle Abfälle sowie Abfälle aus Einrichtungen), einschließlich getrennt gesammelter Fraktionen	60	14 704
	<b>11 - Getränkeherstellung</b>	<b>7</b>	<b>81 707</b>
	darunter		
02	Abfälle aus Landwirtschaft, Gartenbau, Teichwirtschaft, Forstwirtschaft, Jagd und Fischerei sowie der Herstellung und Verarbeitung von Nahrungsmitteln	5	70 565
13	Ölabfälle und Abfälle aus flüssigen Brennstoffen (außer Speiseöle und Ölabfälle, die unter 05, 12 und 19 fallen)	4	6
15	Verpackungsabfall, Aufsaugmassen, Wischtücher, Filtermaterialien und Schutzkleidung (a. n. g.)	6	4 621
16	Abfälle, die nicht anderswo im Verzeichnis aufgeführt sind	4	1

# Noch 7.2 Nach Wirtschaftszweigen und ausgewählten Abfallkapiteln

EAV	Wirtschaftszweig ----- Abfallkapitel	Befragte Betriebe	Erzeugte Abfallmenge
		Anzahl	Tonnen
17	Bau- und Abbruchabfälle (einschließlich Aushub von verunreinigten Standorten)	6	539
20	Siedlungsabfälle (Haushaltsabfälle und ähnliche gewerbliche und industrielle Abfälle sowie Abfälle aus Einrichtungen), einschließlich getrennt gesammelter Fraktionen	7	5 883
	<b>13 - Herstellung von Textilien</b>	<b>2</b>	<b>.</b>
	<b>16 - Herstellung von Holz-, Flecht-, Korb- und Korkwaren (ohne Möbel)</b>	<b>11</b>	<b>69 548</b>
	darunter		
06	Abfälle aus anorganisch-chemischen Prozessen	3	1
08	Abfälle aus HZVA von Beschichtungen (Farben, Lacke, Email), Klebstoffen, Dichtmassen und Druckfarben	4	82
10	Abfälle aus thermischen Prozessen	7	9 436
12	Abfälle aus Prozessen der mechanischen Formgebung sowie der physikalischen und mechanischen Oberflächenbearbeitung von Metallen und Kunststoffen	3	32
13	Ölabfälle und Abfälle aus flüssigen Brennstoffen (außer Speiseöle und Ölabfälle, die unter 05, 12 und 19 fallen)	4	196
15	Verpackungsabfall, Aufsaugmassen, Wischtücher, Filtermaterialien und Schutzkleidung (a. n. g.)	7	1 062
17	Bau- und Abbruchabfälle (einschließlich Aushub von verunreinigten Standorten)	6	686
19	Abfälle aus Abfallbehandlungsanlagen, öffentlichen Abwasserbehandlungsanlagen sowie der Aufbereitung von Wasser für den menschlichen Gebrauch und Wasser für industrielle Zwecke	3	.
20	Siedlungsabfälle (Haushaltsabfälle und ähnliche gewerbliche und industrielle Abfälle sowie Abfälle aus Einrichtungen), einschließlich getrennt gesammelter Fraktionen	10	852
	<b>17 - Herstellung von Papier, Pappe und Waren daraus</b>	<b>16</b>	<b>107 119</b>
	darunter		
02	Abfälle aus Landwirtschaft, Gartenbau, Teichwirtschaft, Forstwirtschaft, Jagd und Fischerei sowie der Herstellung und Verarbeitung von Nahrungsmitteln	3	85
03	Abfälle aus der Holzbearbeitung und der Herstellung von Platten, Möbeln, Zellstoffen, Papier und Pappe	11	74 654
08	Abfälle aus HZVA von Beschichtungen (Farben, Lacke, Email), Klebstoffen, Dichtmassen und Druckfarben	11	696
13	Ölabfälle und Abfälle aus flüssigen Brennstoffen (außer Speiseöle und Ölabfälle, die unter 05, 12 und 19 fallen)	7	131
14	Abfälle aus organischen Lösemitteln, Kühlmitteln und Treibgasen (außer 07 und 08)	3	1
15	Verpackungsabfall, Aufsaugmassen, Wischtücher, Filtermaterialien und Schutzkleidung (a. n. g.)	13	15 059
16	Abfälle, die nicht anderswo im Verzeichnis aufgeführt sind	5	17



# Noch 7.2 Nach Wirtschaftszweigen und ausgewählten Abfallkapiteln

EAV	Wirtschaftszweig ----- Abfallkapitel	Befragte Betriebe	Erzeugte Abfallmenge
		Anzahl	Tonnen
17	Bau- und Abbruchabfälle (einschließlich Aushub von verunreinigten Standorten)	9	1 387
19	Abfälle aus Abfallbehandlungsanlagen, öffentlichen Abwasserbehandlungsanlagen sowie der Aufbereitung von Wasser für den menschlichen Gebrauch und Wasser für industrielle Zwecke	4	876
20	Siedlungsabfälle (Haushaltsabfälle und ähnliche gewerbliche und industrielle Abfälle sowie Abfälle aus Einrichtungen), einschließlich getrennt gesammelter Fraktionen	16	4 180
	<b>18 - Herstellung von Druckwaren; Vervielfältigung von Ton-, Bild- und Datenträgern</b>	<b>13</b>	<b>21 141</b>
	darunter		
03	Abfälle aus der Holzbearbeitung und der Herstellung von Platten, Möbeln, Zellstoffen, Papier und Pappe	5	3 815
08	Abfälle aus HZVA von Beschichtungen (Farben, Lacke, Email), Klebstoffen, Dichtmassen und Druckfarben	8	27
09	Abfälle aus der fotografischen Industrie	10	201
15	Verpackungsabfall, Aufsaugmassen, Wischtücher, Filtermaterialien und Schutzkleidung (a. n. g.)	8	518
17	Bau- und Abbruchabfälle (einschließlich Aushub von verunreinigten Standorten)	4	146
20	Siedlungsabfälle (Haushaltsabfälle und ähnliche gewerbliche und industrielle Abfälle sowie Abfälle aus Einrichtungen), einschließlich getrennt gesammelter Fraktionen	13	12 374
	<b>19 - Kokerei und Mineralölverarbeitung</b>	<b>4</b>	<b>60 515</b>
	darunter		
15	Verpackungsabfall, Aufsaugmassen, Wischtücher, Filtermaterialien und Schutzkleidung (a. n. g.)	4	226
16	Abfälle, die nicht anderswo im Verzeichnis aufgeführt sind	4	411
17	Bau- und Abbruchabfälle (einschließlich Aushub von verunreinigten Standorten)	3	1 093
	<b>20 - Herstellung von chemischen Erzeugnissen</b>	<b>62</b>	<b>267 865</b>
	darunter		
02	Abfälle aus Landwirtschaft, Gartenbau, Teichwirtschaft, Forstwirtschaft, Jagd und Fischerei sowie der Herstellung und Verarbeitung von Nahrungsmitteln	10	48 302
05	Abfälle aus der Erdölraffination, Erdgasreinigung und Kohlepyrolyse	8	505
06	Abfälle aus anorganisch-chemischen Prozessen	28	67 411
07	Abfälle aus organisch-chemischen Prozessen	43	35 936
08	Abfälle aus HZVA von Beschichtungen (Farben, Lacke, Email), Klebstoffen, Dichtmassen und Druckfarben	13	2 619

**Noch 7.2 Nach Wirtschaftszweigen und ausgewählten Abfallkapiteln**

EAV	Wirtschaftszweig ----- Abfallkapitel	Befragte Betriebe	Erzeugte Abfallmenge
		Anzahl	Tonnen
11	Abfälle aus der chemischen Oberflächenbearbeitung und Beschichtung von Metallen und anderen Werkstoffen; Nichteisen-Hydrometallurgie	3	566
12	Abfälle aus Prozessen der mechanischen Formgebung sowie der physikalischen und mechanischen Oberflächenbearbeitung von Metallen und Kunststoffen	10	133
13	Ölabfälle und Abfälle aus flüssigen Brennstoffen (außer Speiseöle und Ölabfälle, die unter 05, 12 und 19 fallen)	32	1 234
14	Abfälle aus organischen Lösemitteln, Kühlmitteln und Treibgasen (außer 07 und 08)	9	7
15	Verpackungsabfall, Aufsaugmassen, Wischtücher, Filtermaterialien und Schutzkleidung (a. n. g.)	60	5 706
16	Abfälle, die nicht anderswo im Verzeichnis aufgeführt sind	39	1 727
17	Bau- und Abbruchabfälle (einschließlich Aushub von verunreinigten Standorten)	37	30 235
19	Abfälle aus Abfallbehandlungsanlagen, öffentlichen Abwasserbehandlungsanlagen sowie der Aufbereitung von Wasser für den menschlichen Gebrauch und Wasser für industrielle Zwecke	23	18 569
20	Siedlungsabfälle (Haushaltsabfälle und ähnliche gewerbliche und industrielle Abfälle sowie Abfälle aus Einrichtungen), einschließlich getrennt gesammelter Fraktionen	61	5 439
	<b>21 - Herstellung von pharmazeutischen Erzeugnissen</b>	<b>8</b>	<b>8 208</b>
	darunter		
07	Abfälle aus organisch-chemischen Prozessen	7	854
13	Ölabfälle und Abfälle aus flüssigen Brennstoffen (außer Speiseöle und Ölabfälle, die unter 05, 12 und 19 fallen)	4	4
15	Verpackungsabfall, Aufsaugmassen, Wischtücher, Filtermaterialien und Schutzkleidung (a. n. g.)	8	2 125
16	Abfälle, die nicht anderswo im Verzeichnis aufgeführt sind	6	62
17	Bau- und Abbruchabfälle (einschließlich Aushub von verunreinigten Standorten)	5	192
18	Abfälle aus der humanmedizinischen oder tierärztlichen Versorgung und Forschung (ohne Küchen- und Restaurantabfälle, die nicht aus der unmittelbaren Krankenpflege stammen)	4	650
20	Siedlungsabfälle (Haushaltsabfälle und ähnliche gewerbliche und industrielle Abfälle sowie Abfälle aus Einrichtungen), einschließlich getrennt gesammelter Fraktionen	8	2 013
	<b>22 - Herstellung von Gummi- und Kunststoffwaren</b>	<b>42</b>	<b>51 787</b>
	darunter		
07	Abfälle aus organisch-chemischen Prozessen	19	36 930
08	Abfälle aus HZVA von Beschichtungen (Farben, Lacke, Email), Klebstoffen, Dichtmassen und Druckfarben	8	726

# Noch 7.2 Nach Wirtschaftszweigen und ausgewählten Abfallkapiteln

EAV	Wirtschaftszweig ----- Abfallkapitel	Befragte Betriebe	Erzeugte Abfallmenge
		Anzahl	Tonnen
12	Abfälle aus Prozessen der mechanischen Formgebung sowie der physikalischen und mechanischen Oberflächenbearbeitung von Metallen und Kunststoffen	7	357
13	Ölabfälle und Abfälle aus flüssigen Brennstoffen (außer Speiseöle und Ölabfälle, die unter 05, 12 und 19 fallen)	18	84
14	Abfälle aus organischen Lösemitteln, Kühlmitteln und Treibgasen (außer 07 und 08)	6	9
15	Verpackungsabfall, Aufsaugmassen, Wischtücher, Filtermaterialien und Schutzkleidung (a. n. g.)	34	3 268
16	Abfälle, die nicht anderswo im Verzeichnis aufgeführt sind	12	275
17	Bau- und Abbruchabfälle (einschließlich Aushub von verunreinigten Standorten)	17	2 754
19	Abfälle aus Abfallbehandlungsanlagen, öffentlichen Abwasserbehandlungsanlagen sowie der Aufbereitung von Wasser für den menschlichen Gebrauch und Wasser für industrielle Zwecke	8	1 101
20	Siedlungsabfälle (Haushaltsabfälle und ähnliche gewerbliche und industrielle Abfälle sowie Abfälle aus Einrichtungen), einschließlich getrennt gesammelter Fraktionen	41	6 231
	<b>23 - Herstellung von Glas und Glaswaren, Keramik, Verarbeitung von Steinen und Erden</b>	<b>43</b>	<b>93 627</b>
	darunter		
03	Abfälle aus der Holzbearbeitung und der Herstellung von Platten, Möbeln, Zellstoffen, Papier und Pappe	6	796
07	Abfälle aus organisch-chemischen Prozessen	3	222
08	Abfälle aus HZVA von Beschichtungen (Farben, Lacke, Email), Klebstoffen, Dichtmassen und Druckfarben	13	279
10	Abfälle aus thermischen Prozessen	26	30 723
12	Abfälle aus Prozessen der mechanischen Formgebung sowie der physikalischen und mechanischen Oberflächenbearbeitung von Metallen und Kunststoffen	11	178
13	Ölabfälle und Abfälle aus flüssigen Brennstoffen (außer Speiseöle und Ölabfälle, die unter 05, 12 und 19 fallen)	24	152
14	Abfälle aus organischen Lösemitteln, Kühlmitteln und Treibgasen (außer 07 und 08)	4	1
15	Verpackungsabfall, Aufsaugmassen, Wischtücher, Filtermaterialien und Schutzkleidung (a. n. g.)	32	2 139
16	Abfälle, die nicht anderswo im Verzeichnis aufgeführt sind	21	550
17	Bau- und Abbruchabfälle (einschließlich Aushub von verunreinigten Standorten)	29	36 083
20	Siedlungsabfälle (Haushaltsabfälle und ähnliche gewerbliche und industrielle Abfälle sowie Abfälle aus Einrichtungen), einschließlich getrennt gesammelter Fraktionen	41	5 189

# Noch 7.2 Nach Wirtschaftszweigen und ausgewählten Abfallkapiteln

EAV	Wirtschaftszweig ----- Abfallkapitel	Befragte Betriebe	Erzeugte Abfallmenge
		Anzahl	Tonnen
	<b>24 - Metallerzeugung und -bearbeitung</b>	<b>17</b>	<b>147 936</b>
	darunter		
10	Abfälle aus thermischen Prozessen	14	89 899
11	Abfälle aus der chemischen Oberflächenbearbeitung und Beschichtung von Metallen und anderen Werkstoffen; Nichteisen-Hydrometallurgie	5	4 143
12	Abfälle aus Prozessen der mechanischen Formgebung sowie der physikalischen und mechanischen Oberflächenbearbeitung von Metallen und Kunststoffen	14	15 820
13	Ölabfälle und Abfälle aus flüssigen Brennstoffen (außer Speiseöle und Ölabfälle, die unter 05, 12 und 19 fallen)	12	503
14	Abfälle aus organischen Lösemitteln, Kühlmitteln und Treibgasen (außer 07 und 08)	5	49
15	Verpackungsabfall, Aufsaugmassen, Wischtücher, Filtermaterialien und Schutzkleidung (a. n. g.)	17	1 984
16	Abfälle, die nicht anderswo im Verzeichnis aufgeführt sind	13	1 676
17	Bau- und Abbruchabfälle (einschließlich Aushub von verunreinigten Standorten)	14	26 225
19	Abfälle aus Abfallbehandlungsanlagen, öffentlichen Abwasserbehandlungsanlagen sowie der Aufbereitung von Wasser für den menschlichen Gebrauch und Wasser für industrielle Zwecke	6	5 507
20	Siedlungsabfälle (Haushaltsabfälle und ähnliche gewerbliche und industrielle Abfälle sowie Abfälle aus Einrichtungen), einschließlich getrennt gesammelter Fraktionen	17	1 501
	<b>25 - Herstellung von Metallerzeugnissen</b>	<b>24</b>	<b>17 512</b>
	darunter		
06	Abfälle aus anorganisch-chemischen Prozessen	3	426
07	Abfälle aus organisch-chemischen Prozessen	5	34
08	Abfälle aus HZVA von Beschichtungen (Farben, Lacke, Email), Klebstoffen, Dichtmassen und Druckfarben	12	262
10	Abfälle aus thermischen Prozessen	4	647
11	Abfälle aus der chemischen Oberflächenbearbeitung und Beschichtung von Metallen und anderen Werkstoffen; Nichteisen-Hydrometallurgie	3	243
12	Abfälle aus Prozessen der mechanischen Formgebung sowie der physikalischen und mechanischen Oberflächenbearbeitung von Metallen und Kunststoffen	22	7 853
13	Ölabfälle und Abfälle aus flüssigen Brennstoffen (außer Speiseöle und Ölabfälle, die unter 05, 12 und 19 fallen)	11	382
14	Abfälle aus organischen Lösemitteln, Kühlmitteln und Treibgasen (außer 07 und 08)	10	185
15	Verpackungsabfall, Aufsaugmassen, Wischtücher, Filtermaterialien und Schutzkleidung (a. n. g.)	18	844
17	Bau- und Abbruchabfälle (einschließlich Aushub von verunreinigten Standorten)	16	3 936

## Noch 7.2 Nach Wirtschaftszweigen und ausgewählten Abfallkapiteln

EAV	Wirtschaftszweig ----- Abfallkapitel	Befragte Betriebe	Erzeugte Abfallmenge
		Anzahl	Tonnen
19	Abfälle aus Abfallbehandlungsanlagen, öffentlichen Abwasserbehandlungsanlagen sowie der Aufbereitung von Wasser für den menschlichen Gebrauch und Wasser für industrielle Zwecke	4	57
20	Siedlungsabfälle (Haushaltsabfälle und ähnliche gewerbliche und industrielle Abfälle sowie Abfälle aus Einrichtungen), einschließlich getrennt gesammelter Fraktionen	22	2 409
	<b>26 - Herstellung von Datenverarbeitungsgeräten, elektronischen und optischen Erzeugnissen</b>	<b>13</b>	<b>24 233</b>
	darunter		
08	Abfälle aus HZVA von Beschichtungen (Farben, Lacke, Email), Klebstoffen, Dichtmassen und Druckfarben	6	29
10	Abfälle aus thermischen Prozessen	4	4 422
11	Abfälle aus der chemischen Oberflächenbearbeitung und Beschichtung von Metallen und anderen Werkstoffen; Nichteisen-Hydrometallurgie	5	3 827
12	Abfälle aus Prozessen der mechanischen Formgebung sowie der physikalischen und mechanischen Oberflächenbearbeitung von Metallen und Kunststoffen	7	607
13	Ölabfälle und Abfälle aus flüssigen Brennstoffen (außer Speiseöle und Ölabfälle, die unter 05, 12 und 19 fallen)	6	5
15	Verpackungsabfall, Aufsaugmassen, Wischtücher, Filtermaterialien und Schutzkleidung (a. n. g.)	12	1 305
16	Abfälle, die nicht anderswo im Verzeichnis aufgeführt sind	8	360
17	Bau- und Abbruchabfälle (einschließlich Aushub von verunreinigten Standorten)	9	303
19	Abfälle aus Abfallbehandlungsanlagen, öffentlichen Abwasserbehandlungsanlagen sowie der Aufbereitung von Wasser für den menschlichen Gebrauch und Wasser für industrielle Zwecke	3	471
20	Siedlungsabfälle (Haushaltsabfälle und ähnliche gewerbliche und industrielle Abfälle sowie Abfälle aus Einrichtungen), einschließlich getrennt gesammelter Fraktionen	13	1 922
	<b>27 - Herstellung von elektrischen Ausrüstungen</b>	<b>9</b>	<b>5 023</b>
	darunter		
08	Abfälle aus HZVA von Beschichtungen (Farben, Lacke, Email), Klebstoffen, Dichtmassen und Druckfarben	9	95
12	Abfälle aus Prozessen der mechanischen Formgebung sowie der physikalischen und mechanischen Oberflächenbearbeitung von Metallen und Kunststoffen	5	2 251
15	Verpackungsabfall, Aufsaugmassen, Wischtücher, Filtermaterialien und Schutzkleidung (a. n. g.)	8	288
17	Bau- und Abbruchabfälle (einschließlich Aushub von verunreinigten Standorten)	4	1 156
20	Siedlungsabfälle (Haushaltsabfälle und ähnliche gewerbliche und industrielle Abfälle sowie Abfälle aus Einrichtungen), einschließlich getrennt gesammelter Fraktionen	9	740

**Noch 7.2 Nach Wirtschaftszweigen und ausgewählten Abfallkapiteln**

EAV	Wirtschaftszweig ----- Abfallkapitel	Befragte Betriebe	Erzeugte Abfallmenge
		Anzahl	Tonnen
	<b>28 - Maschinenbau</b>	<b>36</b>	<b>41 484</b>
	darunter		
02	Abfälle aus Landwirtschaft, Gartenbau, Teichwirtschaft, Forstwirtschaft, Jagd und Fischerei sowie der Herstellung und Verarbeitung von Nahrungsmitteln	3	99
06	Abfälle aus anorganisch-chemischen Prozessen	3	27
07	Abfälle aus organisch-chemischen Prozessen	5	274
08	Abfälle aus HZVA von Beschichtungen (Farben, Lacke, Email), Klebstoffen, Dichtmassen und Druckfarben	22	441
11	Abfälle aus der chemischen Oberflächenbearbeitung und Beschichtung von Metallen und anderen Werkstoffen; Nichteisen-Hydrimetallurgie	6	50
12	Abfälle aus Prozessen der mechanischen Formgebung sowie der physikalischen und mechanischen Oberflächenbearbeitung von Metallen und Kunststoffen	33	19 753
13	Ölabfälle und Abfälle aus flüssigen Brennstoffen (außer Speiseöle und Ölabfälle, die unter 05, 12 und 19 fallen)	24	585
14	Abfälle aus organischen Lösemitteln, Kühlmitteln und Treibgasen (außer 07 und 08)	11	39
15	Verpackungsabfall, Aufsaugmassen, Wischtücher, Filtermaterialien und Schutzkleidung (a. n. g.)	32	2 485
16	Abfälle, die nicht anderswo im Verzeichnis aufgeführt sind	16	31
17	Bau- und Abbruchabfälle (einschließlich Aushub von verunreinigten Standorten)	25	3 521
19	Abfälle aus Abfallbehandlungsanlagen, öffentlichen Abwasserbehandlungsanlagen sowie der Aufbereitung von Wasser für den menschlichen Gebrauch und Wasser für industrielle Zwecke	4	105
20	Siedlungsabfälle (Haushaltsabfälle und ähnliche gewerbliche und industrielle Abfälle sowie Abfälle aus Einrichtungen), einschließlich getrennt gesammelter Fraktionen	34	12 359
	<b>29 - Herstellung von Kraftwagen und Kraftwagenteilen</b>	<b>17</b>	<b>16 656</b>
	darunter		
08	Abfälle aus HZVA von Beschichtungen (Farben, Lacke, Email), Klebstoffen, Dichtmassen und Druckfarben	6	29
12	Abfälle aus Prozessen der mechanischen Formgebung sowie der physikalischen und mechanischen Oberflächenbearbeitung von Metallen und Kunststoffen	12	13 913
13	Ölabfälle und Abfälle aus flüssigen Brennstoffen (außer Speiseöle und Ölabfälle, die unter 05, 12 und 19 fallen)	5	143
15	Verpackungsabfall, Aufsaugmassen, Wischtücher, Filtermaterialien und Schutzkleidung (a. n. g.)	12	269
16	Abfälle, die nicht anderswo im Verzeichnis aufgeführt sind	5	140

# Noch 7.2 Nach Wirtschaftszweigen und ausgewählten Abfallkapiteln

EAV	Wirtschaftszweig ----- Abfallkapitel	Befragte Betriebe	Erzeugte Abfallmenge
		Anzahl	Tonnen
20	Siedlungsabfälle (Haushaltsabfälle und ähnliche gewerbliche und industrielle Abfälle sowie Abfälle aus Einrichtungen), einschließlich getrennt gesammelter Fraktionen	17	758
	<b>30 - Sonstiger Fahrzeugbau</b>	<b>12</b>	<b>6 377</b>
	darunter		
08	Abfälle aus HZVA von Beschichtungen (Farben, Lacke, Email), Klebstoffen, Dichtmassen und Druckfarben	10	158
12	Abfälle aus Prozessen der mechanischen Formgebung sowie der physikalischen und mechanischen Oberflächenbearbeitung von Metallen und Kunststoffen	9	2 064
13	Ölabfälle und Abfälle aus flüssigen Brennstoffen (außer Speiseöle und Ölabfälle, die unter 05, 12 und 19 fallen)	7	162
14	Abfälle aus organischen Lösemitteln, Kühlmitteln und Treibgasen (außer 07 und 08)	5	8
15	Verpackungsabfall, Aufsaugmassen, Wischtücher, Filtermaterialien und Schutzkleidung (a. n. g.)	11	1 247
16	Abfälle, die nicht anderswo im Verzeichnis aufgeführt sind	9	364
17	Bau- und Abbruchabfälle (einschließlich Aushub von verunreinigten Standorten)	11	1 298
20	Siedlungsabfälle (Haushaltsabfälle und ähnliche gewerbliche und industrielle Abfälle sowie Abfälle aus Einrichtungen), einschließlich getrennt gesammelter Fraktionen	12	750
	<b>31 - Herstellung von Möbeln</b>	<b>12</b>	<b>10 166</b>
	darunter		
03	Abfälle aus der Holzbearbeitung und der Herstellung von Platten, Möbeln, Zellstoffen, Papier und Pappe	7	6 929
08	Abfälle aus HZVA von Beschichtungen (Farben, Lacke, Email), Klebstoffen, Dichtmassen und Druckfarben	4	53
10	Abfälle aus thermischen Prozessen	3	37
12	Abfälle aus Prozessen der mechanischen Formgebung sowie der physikalischen und mechanischen Oberflächenbearbeitung von Metallen und Kunststoffen	5	192
15	Verpackungsabfall, Aufsaugmassen, Wischtücher, Filtermaterialien und Schutzkleidung (a. n. g.)	9	804
20	Siedlungsabfälle (Haushaltsabfälle und ähnliche gewerbliche und industrielle Abfälle sowie Abfälle aus Einrichtungen), einschließlich getrennt gesammelter Fraktionen	11	828
	<b>32 - Herstellung von sonstigen Waren</b>	<b>6</b>	<b>.</b>
	darunter		
20	Siedlungsabfälle (Haushaltsabfälle und ähnliche gewerbliche und industrielle Abfälle sowie Abfälle aus Einrichtungen), einschließlich getrennt gesammelter Fraktionen	6	408

# Noch 7.2 Nach Wirtschaftszweigen und ausgewählten Abfallkapiteln

EAV	Wirtschaftszweig ----- Abfallkapitel	Befragte Betriebe	Erzeugte Abfallmenge
		Anzahl	Tonnen
	<b>33 - Reparatur und Installation von Maschinen und Ausrüstungen</b>	<b>36</b>	<b>11 036</b>
	darunter		
07	Abfälle aus organisch-chemischen Prozessen	3	22
08	Abfälle aus HZVA von Beschichtungen (Farben, Lacke, Email), Klebstoffen, Dichtmassen und Druckfarben	8	54
12	Abfälle aus Prozessen der mechanischen Formgebung sowie der physikalischen und mechanischen Oberflächenbearbeitung von Metallen und Kunststoffen	15	3 197
15	Verpackungsabfall, Aufsaugmassen, Wischtücher, Filtermaterialien und Schutzkleidung (a. n. g.)	19	627
16	Abfälle, die nicht anderswo im Verzeichnis aufgeführt sind	9	806
17	Bau- und Abbruchabfälle (einschließlich Aushub von verunreinigten Standorten)	17	3 227
19	Abfälle aus Abfallbehandlungsanlagen, öffentlichen Abwasserbehandlungsanlagen sowie der Aufbereitung von Wasser für den menschlichen Gebrauch und Wasser für industrielle Zwecke	4	175
20	Siedlungsabfälle (Haushaltsabfälle und ähnliche gewerbliche und industrielle Abfälle sowie Abfälle aus Einrichtungen), einschließlich getrennt gesammelter Fraktionen	35	1 941
	<b>D - Energieversorgung (WZ 35)</b>	<b>12</b>	<b>55 929</b>
	darunter		
13	Ölabfälle und Abfälle aus flüssigen Brennstoffen (außer Speiseöle und Ölabfälle, die unter 05, 12 und 19 fallen)	7	285
15	Verpackungsabfall, Aufsaugmassen, Wischtücher, Filtermaterialien und Schutzkleidung (a. n. g.)	9	207
16	Abfälle, die nicht anderswo im Verzeichnis aufgeführt sind	8	114
19	Abfälle aus Abfallbehandlungsanlagen, öffentlichen Abwasserbehandlungsanlagen sowie der Aufbereitung von Wasser für den menschlichen Gebrauch und Wasser für industrielle Zwecke	4	31 257
20	Siedlungsabfälle (Haushaltsabfälle und ähnliche gewerbliche und industrielle Abfälle sowie Abfälle aus Einrichtungen), einschließlich getrennt gesammelter Fraktionen	11	1 453
	<b>G - Handel; Instandhaltung und Reparatur von Kraftfahrzeugen (WZ 45 - 47)</b>	<b>1</b>	<b>.</b>
	<b>H - Verkehr und Lagerei (WZ 49 - 53)</b>	<b>6</b>	<b>19 407</b>
	darunter		
02	Abfälle aus Landwirtschaft, Gartenbau, Teichwirtschaft, Forstwirtschaft, Jagd und Fischerei sowie der Herstellung und Verarbeitung von Nahrungsmitteln	4	38
13	Ölabfälle und Abfälle aus flüssigen Brennstoffen (außer Speiseöle und Ölabfälle, die unter 05, 12 und 19 fallen)	3	192



# Noch 7.2 Nach Wirtschaftszweigen und ausgewählten Abfallkapiteln

EAV	Wirtschaftszweig ----- Abfallkapitel	Befragte Betriebe	Erzeugte Abfallmenge
		Anzahl	Tonnen
16	Abfälle, die nicht anderswo im Verzeichnis aufgeführt sind	4	60
17	Bau- und Abbruchabfälle (einschließlich Aushub von verunreinigten Standorten)	3	1 807
	<b>49 - Landverkehr und Transport in Rohrfernleitungen</b>	<b>2</b>	<b>.</b>
	<b>52 - Lagerei sowie Erbringung von sonstigen Dienstleistungen für den Verkehr</b>	<b>1</b>	<b>.</b>
	<b>53 - Post-, Kurier- und Expressdienste</b>	<b>3</b>	<b>.</b>
	<b>J - Information und Kommunikation (WZ 58 - 63)</b>	<b>2</b>	<b>.</b>
	<b>K - Erbringung von Finanz- und Versicherungsdienstleistungen (WZ 64 - 66)</b>	<b>1</b>	<b>.</b>
	<b>N - Erbringung von sonstigen wirtschaftlichen Dienstleistungen (WZ 77 - 82)</b>	<b>13</b>	<b>745</b>
	darunter		
15	Verpackungsabfall, Aufsaugmassen, Wischtücher, Filtermaterialien und Schutzkleidung (a. n. g.)	4	33
20	Siedlungsabfälle (Haushaltsabfälle und ähnliche gewerbliche und industrielle Abfälle sowie Abfälle aus Einrichtungen), einschließlich getrennt gesammelter Fraktionen	13	707
	<b>78 - Vermittlung und Überlassung von Arbeitskräften</b>	<b>2</b>	<b>.</b>
	<b>81 - Gebäudebetreuung; Garten- und Landschaftsbau</b>	<b>3</b>	<b>15</b>
	<b>82 - Erbringung von wirtschaftlichen Dienstleistungen für Unternehmen und Privatpersonen a. n. g.</b>	<b>8</b>	<b>.</b>
	<b>O - Öffentliche Verwaltung, Verteidigung; Sozialversicherung (WZ 84)</b>	<b>19</b>	<b>.</b>
	darunter		
15	Verpackungsabfall, Aufsaugmassen, Wischtücher, Filtermaterialien und Schutzkleidung (a. n. g.)	9	430
17	Bau- und Abbruchabfälle (einschließlich Aushub von verunreinigten Standorten)	4	1 227
	<b>P - Erziehung und Unterricht (WZ 85)</b>	<b>10</b>	<b>.</b>
	darunter		
15	Verpackungsabfall, Aufsaugmassen, Wischtücher, Filtermaterialien und Schutzkleidung (a. n. g.)	7	550
	<b>Q - Gesundheits- und Sozialwesen (WZ 86 - 88)</b>	<b>26</b>	<b>15 595</b>
	darunter		
02	Abfälle aus Landwirtschaft, Gartenbau, Teichwirtschaft, Forstwirtschaft, Jagd und Fischerei sowie der Herstellung und Verarbeitung von Nahrungsmitteln	16	634

# Noch 7.2 Nach Wirtschaftszweigen und ausgewählten Abfallkapiteln

EAV	Wirtschaftszweig ----- Abfallkapitel	Befragte Betriebe	Erzeugte Abfallmenge
		Anzahl	Tonnen
07	Abfälle aus organisch-chemischen Prozessen	10	20
08	Abfälle aus HZVA von Beschichtungen (Farben, Lacke, Email), Klebstoffen, Dichtmassen und Druckfarben	3	1
09	Abfälle aus der fotografischen Industrie	16	31
15	Verpackungsabfall, Aufsaugmassen, Wischtücher, Filtermaterialien und Schutzkleidung (a. n. g.)	21	2 239
16	Abfälle, die nicht anderswo im Verzeichnis aufgeführt sind	17	28
17	Bau- und Abbruchabfälle (einschließlich Aushub von verunreinigten Standorten)	15	416
18	Abfälle aus der humanmedizinischen oder tierärztlichen Versorgung und Forschung (ohne Küchen- und Restaurantabfälle, die nicht aus der unmittelbaren Krankenpflege stammen)	24	3 067
20	Siedlungsabfälle (Haushaltsabfälle und ähnliche gewerbliche und industrielle Abfälle sowie Abfälle aus Einrichtungen), einschließlich getrennt gesammelter Fraktionen	26	9 143
	<b>86 - Gesundheitswesen</b>	<b>25</b>	.
	darunter		
02	Abfälle aus Landwirtschaft, Gartenbau, Teichwirtschaft, Forstwirtschaft, Jagd und Fischerei sowie der Herstellung und Verarbeitung von Nahrungsmitteln	16	634
07	Abfälle aus organisch-chemischen Prozessen	10	20
08	Abfälle aus HZVA von Beschichtungen (Farben, Lacke, Email), Klebstoffen, Dichtmassen und Druckfarben	3	1
09	Abfälle aus der fotografischen Industrie	16	31
16	Abfälle, die nicht anderswo im Verzeichnis aufgeführt sind	17	28
17	Bau- und Abbruchabfälle (einschließlich Aushub von verunreinigten Standorten)	15	416
18	Abfälle aus der humanmedizinischen oder tierärztlichen Versorgung und Forschung (ohne Küchen- und Restaurantabfälle, die nicht aus der unmittelbaren Krankenpflege stammen)	24	3 067
	<b>87 - Heime (ohne Erholungs- und Ferienheime)</b>	<b>1</b>	.
	<b>R - Kunst, Unterhaltung und Erholung (WZ 90 - 93)</b>	<b>1</b>	.
	<b>Insgesamt</b>	<b>559</b>	<b>1 780 772</b>

### 7.3 Relative Verteilung der Betriebe, tätigen Personen und Abfallmengen je Wirtschaftszweig

WZ-Abschnitt	Befragte Betriebe		Tätige Personen		Abfallmenge		Menge/ tätige Person
	Anzahl	%	Anzahl	%	Tonnen	%	Tonnen
A Land- und Forstwirtschaft, Fischerei	4	0,7	568	0,3	466	0,0	0,821
B Bergbau und Gewinnung von Steinen und Erden	8	1,4	4 278	2,5	130 865	7,3	30,590
C Verarbeitendes Gewerbe	456	81,6	85 729	51,0	1 359 947	76,4	15,863
D Energieversorgung	12	2,1	3 354	2,0	55 929	3,1	16,675
G Handel; Instandhaltung und Reparatur von Kraftfahrzeugen	1	0,2	.	.	.	.	.
H Verkehr und Lagerei	6	1,1	5 800	3,5	19 407	1,1	3,346
J Information und Kommunikation	2	0,4	.	.	.	.	.
K Erbringung von Finanz- und Versicherungsleistungen	1	0,2	.	.	.	.	.
N Erbringung von sonstigen wirtschaftlichen Dienstleistungen	13	2,3	10 408	6,2	745	0,0	0,072
O Öffentliche Verwaltung, Verteidigung; Sozialversicherung	19	3,4	19 116	11,4	.	.	.
P Erziehung und Unterricht	10	1,8	9 374	5,6	.	.	.
Q Gesundheits- und Sozialwesen	26	4,7	25 956	15,5	15 595	0,9	0,601
R Kunst, Unterhaltung und Erholung	1	0,2	.	.	.	.	.
<b>Insgesamt</b>	<b>559</b>	<b>100,0</b>	<b>167 940</b>	<b>100,0</b>	<b>1 780 772</b>	<b>100,0</b>	<b>10,604</b>

### 7.4 Anteil der Betriebe, tätigen Personen und Abfallmengen nach Beschäftigtengrößenklassen

Beschäftigtengrößenklasse				Befragte Betriebe		Tätige Personen		Abfallmenge	
				Anzahl	%	Anzahl	%	Tonnen	%
bis	99	Beschäftigte		143	25,6	10 421	6,2	122 321	6,9
100	bis	149	Beschäftigte	129	23,1	15 525	9,2	366 580	20,6
150	bis	299	Beschäftigte	136	24,3	27 896	16,6	480 050	27,0
300	bis	499	Beschäftigte	43	7,7	16 372	9,7	266 037	14,9
500	bis	999	Beschäftigte	80	14,3	53 834	32,1	343 910	19,3
1 000	bis	4 999	Beschäftigte	28	5,0	43 892	26,1	201 874	11,3
<b>Insgesamt</b>				<b>559</b>	<b>100,0</b>	<b>167 940</b>	<b>100,0</b>	<b>1 780 772</b>	<b>100,0</b>

## 8 Haushaltsabfälle

### 8.1 Im Rahmen der öffentlich-rechtlichen Müllabfuhr eingesammelte Haushaltsabfälle 2013 nach Kreisen

Kreisfreie Stadt Landkreis Land	Haushalts- abfälle insgesamt <sup>1)</sup>	Davon					
		Hausmüll und hausmüllähnliche Gewerbeabfälle <sup>2)</sup>	getrennt erfasste		Sperrmüll	sonstige Abfälle	
			organische Abfälle	Wertstoffe			
	Tonnen	kg/EW	Tonnen				
Stadt Dessau-Roßlau	42 903	16 438	196,6	13 136	10 633	2 633	63
Stadt Halle	100 181	51 142	220,9	18 996	24 527	5 394	122
Landeshauptstadt Magdeburg	112 039	51 765	224,1	23 282	26 652	9 573	768
Altmarkkreis Salzwedel	33 755	12 467	144,4	4 956	12 604	3 666	63
Anhalt-Bitterfeld	86 230	32 551	195,1	24 789	19 963	8 248	679
Börde	62 017	18 030	104,2	11 283	26 644	5 533	526
Burgenlandkreis	82 479	21 171	114,5	33 308	21 913	5 954	133
Harz	96 605	43 035	194,7	11 323	36 038	6 109	99
Jerichower Land	58 810	19 622	213,9	24 016	12 008	3 112	52
Mansfeld-Südharz	55 722	25 996	181,5	7 790	18 065	3 814	58
Saalekreis	78 170	24 985	133,1	17 612	26 914	8 543	115
Salzlandkreis	97 673	47 973	241,4	20 257	29 336	-	107
Stendal	55 636	8 548	74,0	17 914	19 307	9 817	49
Wittenberg	47 385	10 133	78,3	13 248	17 371	6 528	106
<b>Sachsen-Anhalt</b>	<b>1 009 604</b>	<b>383 856</b>	<b>171,0</b>	<b>241 910</b>	<b>301 974</b>	<b>78 924</b>	<b>2 940</b>
davon							
kreisfreie Städte	255 123	119 345	218,5	55 413	61 812	17 599	954
Landkreise	754 481	264 511	155,7	186 496	240 162	61 325	1 986

1) ohne Elektroaltgeräte

2) ohne gesondert bei Gewerbebetrieben eingesammelte Abfälle

**8.2 Im Rahmen der öffentlich-rechtlichen Müllabfuhr eingesammelte getrennt erfasste Wertstoffe 2013 nach Kreisen**

Kreisfreie Stadt Landkreis Land	Getrennt erfasste Wertstoffe	Davon					
		Papier und Pappe	gemischte Verpackungen einschließlich Leichtver- packungen	Glas	Metalle	Holz	sonstige Wertstoffe
	Tonnen						
Stadt Dessau-Roßlau	10 633	4 822	3 056	1 760	65	493	437
Stadt Halle	24 527	11 302	6 863	3 765	388	2 209	-
Landeshauptstadt Magdeburg	26 652	12 397	7 161	3 815	528	2 751	-
Altmarkkreis Salzwedel	12 604	5 778	3 374	2 585	-	867	-
Anhalt-Bitterfeld	19 963	10 160	5 470	4 263	70	-	-
Börde	26 644	11 664	10 160	4 641	179	-	-
Burgenlandkreis	21 913	9 440	6 980	5 181	312	-	-
Harz	36 038	15 877	7 882	6 379	603	5 299	-
Jerichower Land	12 008	5 335	3 271	2 205	96	1 077	24
Mansfeld-Südharz	18 065	8 931	5 176	3 462	78	350	68
Saalekreis	26 914	10 579	9 155	4 836	51	2 294	-
Salzlandkreis	29 336	11 517	9 431	3 984	178	4 181	45
Stendal	19 307	7 950	5 462	3 667	80	2 148	-
Wittenberg	17 371	5 817	7 946	3 607	-	-	-
<b>Sachsen-Anhalt</b>	<b>301 974</b>	<b>131 569</b>	<b>91 386</b>	<b>54 151</b>	<b>2 627</b>	<b>21 667</b>	<b>574</b>
davon							
kreisfreie Städte	61 812	28 521	17 080	9 341	981	5 453	437
Landkreise	240 162	103 048	74 306	44 810	1 646	16 215	137

**8.3 Im Rahmen der öffentlich-rechtlichen Müllabfuhr eingesammelte Haushaltsabfälle seit 2008 nach Abfallarten und nach Kreisen**

Jahr ----- Kreisfreie Stadt Landkreis	Haushaltsabfälle insgesamt	Davon			
		Haus- und Sperrmüll	getrennt erfasste		sonstige Abfälle
			organische Abfälle	Wertstoffe	
		Tonnen			
2008	1 030 802	496 591	219 214	309 677	5 320
2010	1 034 259	495 690	224 677	311 027	2 865
2011	1 032 877	481 257	240 802	307 721	3 096
2012	1 002 556	459 692	244 250	296 012	2 601
<b>2013</b>	<b>1 009 604</b>	<b>462 780</b>	<b>241 910</b>	<b>301 974</b>	<b>2 940</b>
davon					
Stadt Dessau-Roßlau	42 903	19 071	13 136	10 633	63
Stadt Halle	100 181	56 536	18 996	24 527	122
Landeshauptstadt Magdeburg	112 039	61 337	23 282	26 652	768
Altmarkkreis Salzwedel	33 755	16 133	4 956	12 604	63
Anhalt-Bitterfeld	86 230	40 799	24 789	19 963	679
Börde	62 017	23 564	11 283	26 644	526
Burgenlandkreis	82 479	27 125	33 308	21 913	133
Harz	96 605	49 144	11 323	36 038	99
Jerichower Land	58 810	22 734	24 016	12 008	52
Mansfeld-Südharz	55 722	29 810	7 790	18 065	58
Saalekreis	78 170	33 529	17 612	26 914	115
Salzlandkreis	97 673	47 973	20 257	29 336	107
Stendal	55 636	18 365	17 914	19 307	49
Wittenberg	47 385	16 660	13 248	17 371	106
		kg/EW			
2008	432,8	208,5	92,0	130,0	2,2
2010	442,9	212,3	96,2	133,2	1,2
2011	446,5	208,0	104,1	133,0	1,3
2012	443,7	203,5	108,1	131,0	1,2
<b>2013</b>	<b>449,8</b>	<b>206,2</b>	<b>107,8</b>	<b>134,5</b>	<b>1,3</b>
davon					
Stadt Dessau-Roßlau	513,1	228,1	157,1	127,2	0,8
Stadt Halle	432,6	244,1	82,0	105,9	0,5
Landeshauptstadt Magdeburg	485,0	265,5	100,8	115,4	3,3
Altmarkkreis Salzwedel	391,1	186,9	57,4	146,0	0,7
Anhalt-Bitterfeld	516,9	244,6	148,6	119,7	4,1
Börde	358,6	136,2	65,2	154,1	3,0
Burgenlandkreis	445,9	146,7	180,1	118,5	0,7
Harz	437,0	222,3	51,2	163,0	0,4
Jerichower Land	641,2	247,9	261,8	130,9	0,6
Mansfeld-Südharz	389,0	208,1	54,4	126,1	0,4
Saalekreis	416,5	178,6	93,8	143,4	0,6
Salzlandkreis	491,5	241,4	101,9	147,6	0,5
Stendal	481,8	159,0	155,1	167,2	0,4
Wittenberg	366,1	128,7	102,4	134,2	0,8

**8.4 Im Rahmen der öffentlich-rechtlichen Müllabfuhr eingesammelte Haushaltsabfälle seit 2008 nach ausgewählten Arten und Verbleib**

EAV-Nr.	Abfallart	Haushaltsabfälle insgesamt					Davon beim Erstempfänger	
		2008	2010	2011	2012	2013	beseitigt	verwertet
		Tonnen						
	<b>Haushaltsabfälle insgesamt <sup>1)</sup></b>	<b>1 030 802</b>	<b>1 034 259</b>	<b>1 032 877</b>	<b>1 002 556</b>	<b>1 009 604</b>	<b>268 846</b>	<b>740 758</b>
	darunter							
20 03 01 01	Hausmüll, hausmüllähnliche Gewerbeabfälle gemeinsam über die öffentliche Müllabfuhr eingesammelt	419 462	420 348	410 832	388 310	383 856	199 967	183 889
20 03 01 04	Abfälle aus der Biotonne	115 765	119 708	136 581	130 194	131 884	-	131 884
20 02 01	biologisch abbaubare Abfälle (aus Garten- und Parkabfällen)	103 449	104 968	104 222	114 057	110 025	-	110 025
20 03 07	Sperrmüll	77 129	75 341	70 425	71 383	78 924	53 873	25 051
20 03 99	Siedlungsabfälle a. n. g.	4 146	1 708	1 791	1 264	1 533	1 013	519
15 01 01	Verpackungen aus Papier und Pappe (Nicht-Verpackungen unter 20 01 01)	34 922	25 881	28 660	26 614	25 416	-	25 416
15 01 06	gemischte Verpackungen einschließlich Leichtverpackungen (LVP)	84 706	88 821	90 541	89 938	91 386	9 155	82 231
15 01 07	Verpackungen aus Glas	57 289	55 814	57 996	54 392	54 148	-	54 148
20 01 01	Papier und Pappe	125 122	123 893	112 806	106 991	106 153	3 185	102 968
20 01 02	Glas	6	33	-	-	3	-	3
20 01 11	Textilien	597	611	464	414	437	-	437
20 01 13	Lösemittel	109	121	142	147	158	71	87
20 01 19	Pestizide	31	26	29	26	30	20	11
20 01 26	Öle und Fette mit Ausnahme derjenigen, die unter 20 01 25 fallen	47	43	30	32	39	14	25
20 01 27	Farben, Druckfarben, Klebstoffe und Kunstharze, die gefährliche Stoffe enthalten	759	743	869	892	796	461	335
20 01 28	Farben, Druckfarben, Klebstoffe und Kunstharze mit Ausnahme derjenigen, die unter 20 01 27 fallen	75	136	144	159	292	180	112
20 01 33	Batterien und Akkumulatoren, die unter 16 06 01, 16 06 02 oder 16 06 03 fallen, sowie gemischte Batterien und Akkumulatoren, die solche Batterien enthalten	13	13	14	12	11	-	11
20 01 34	Batterien und Akkumulatoren mit Ausnahme derjenigen, die unter 20 01 33 fallen	73	11	16	12	14	-	14
20 01 38	Holz	5 531	13 433	14 852	14 857	21 667	867	20 801
20 01 39	Kunststoffe	207	171	35	151	137	-	137
20 01 40	Metalle	1 297	2 372	2 369	2 656	2 627	-	2 627

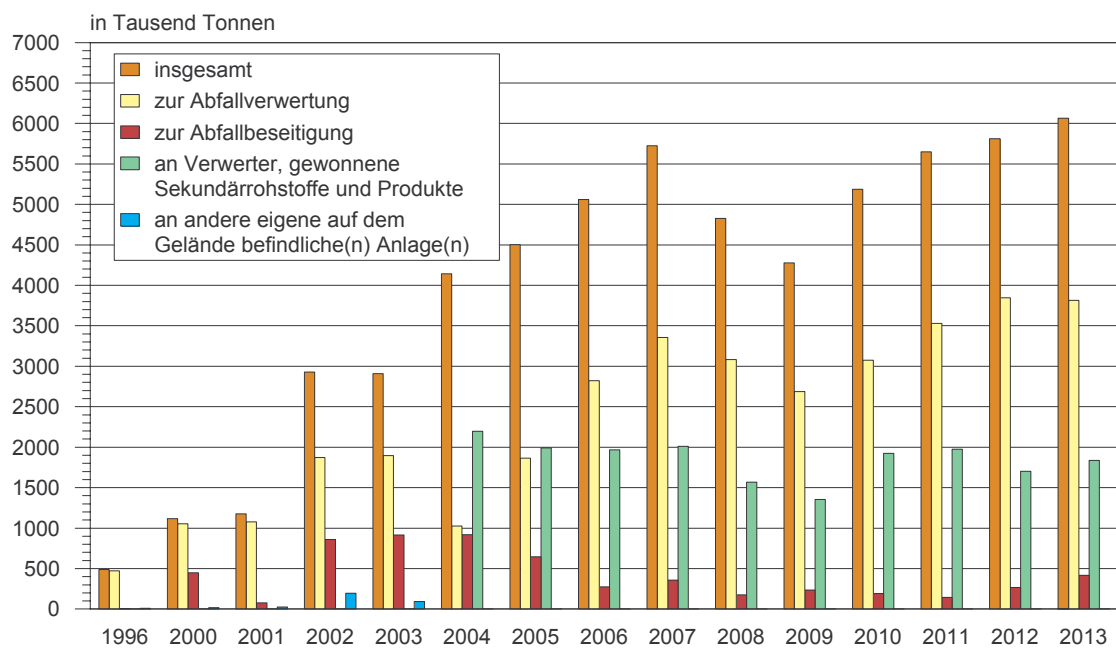
1) ohne Elektroaltgeräte

### An Entsorgungsanlagen in Sachsen-Anhalt angelieferte Abfallmengen seit 1996 <sup>1) 2)</sup>



- 1) ab 2002 einschließlich Sortieranlage und Zerlegeeinrichtung  
2) ab 2004 einschließlich betrieblichen Anlagen

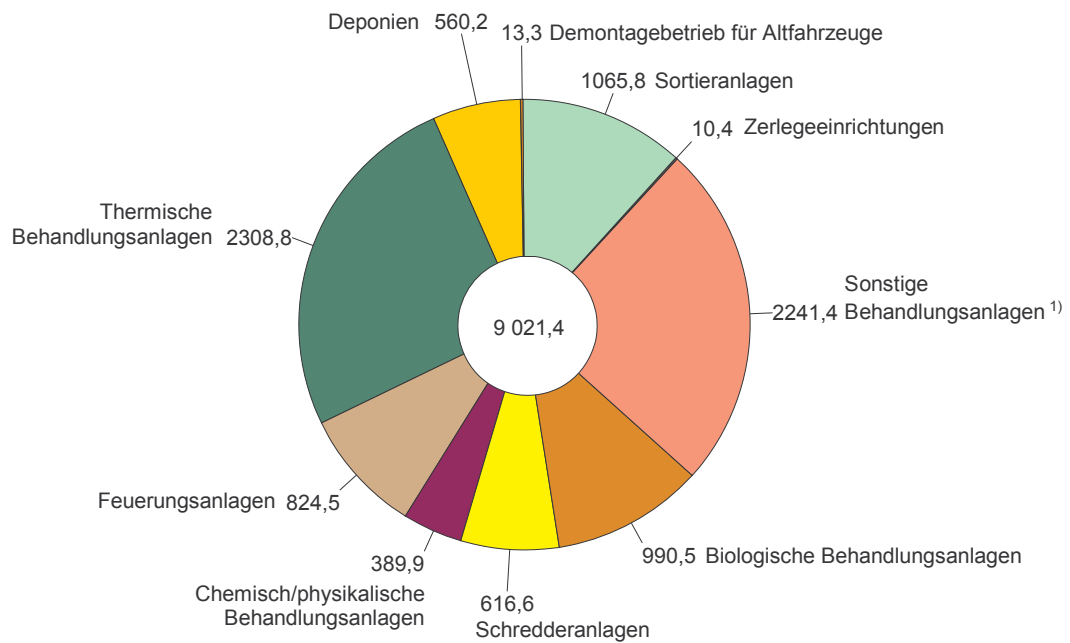
### Verbleib der von Abfallanlagen in Sachsen-Anhalt abgegebenen Abfallmengen insgesamt seit 1996 <sup>1) 2)</sup>



- 1) ab 2002 einschließlich Sortieranlage und Zerlegeeinrichtung  
2) ab 2004 einschließlich betrieblichen Anlagen

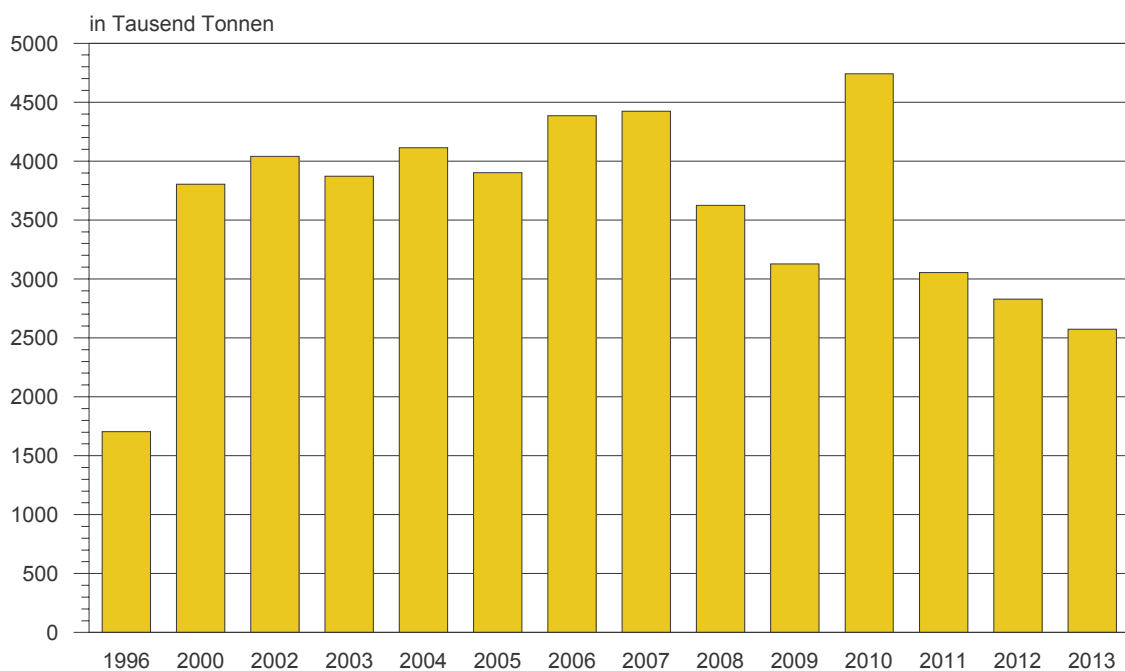


Angelieferte Abfallmengen nach Anlagenarten im Jahr 2013  
in 1 000 Tonnen

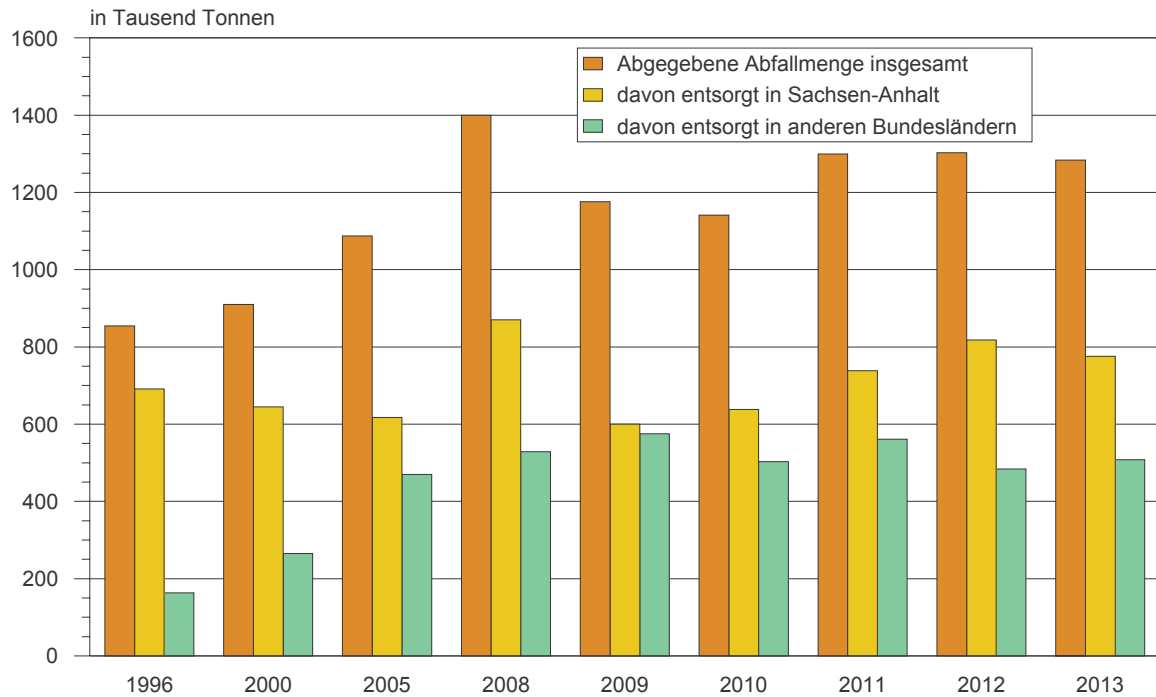


1) einschließlich Bodenbehandlungsanlage, mechanisch-biologische Behandlungsanlage und stoffliche Verwertung von Altöl

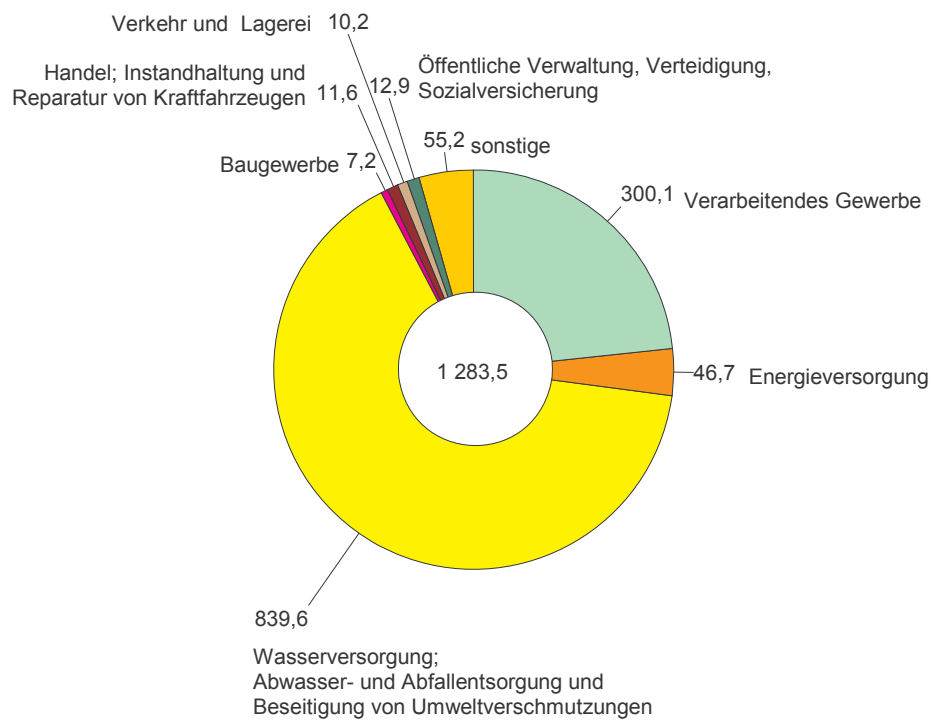
Verwertung von Abfällen in überträgen Abbaustätten  
seit 1996



Von Abfallerzeugern  
abgegebene gefährliche Abfälle  
seit 1996

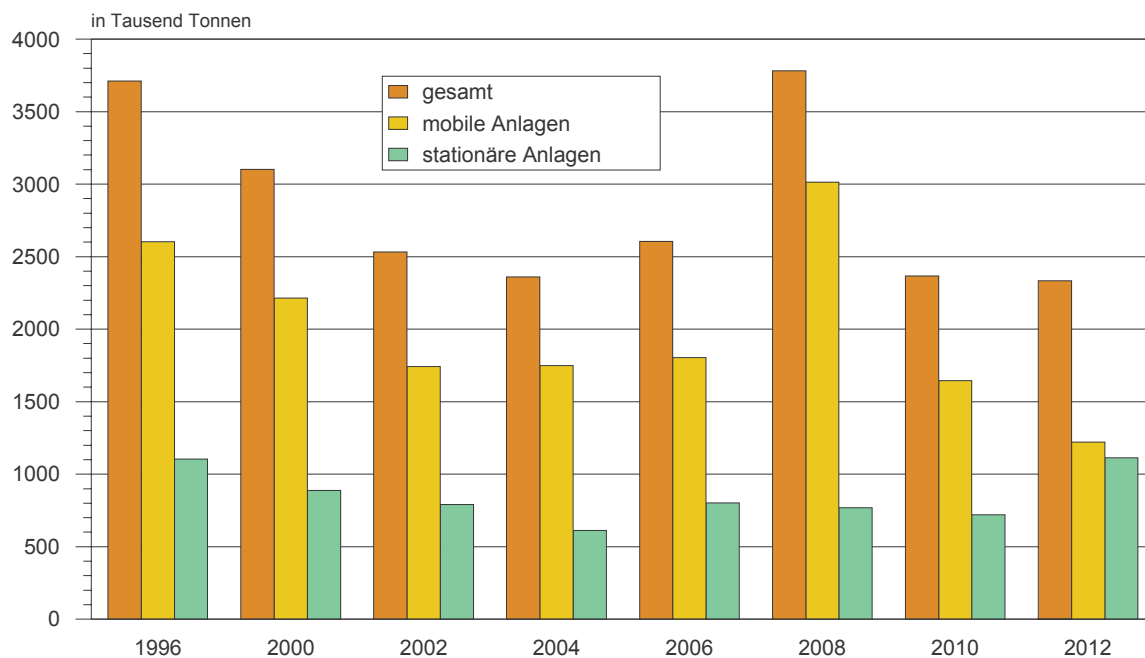


Von Abfallerzeugern abgegebene gefährliche Abfälle  
nach deren Wirtschaftszweig im Jahr 2013  
in 1 000 Tonnen

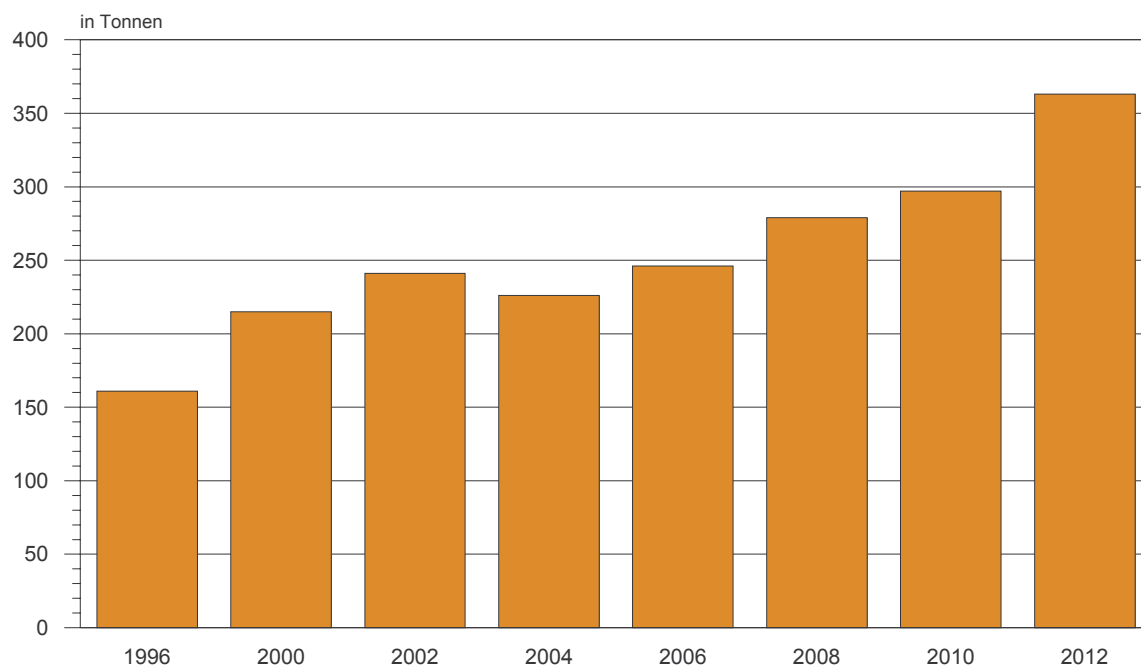


# Aufbereitung und Verwertung von Bau- und Abruchabfällen in Bauschutttaufbereitungsanlagen seit 1996

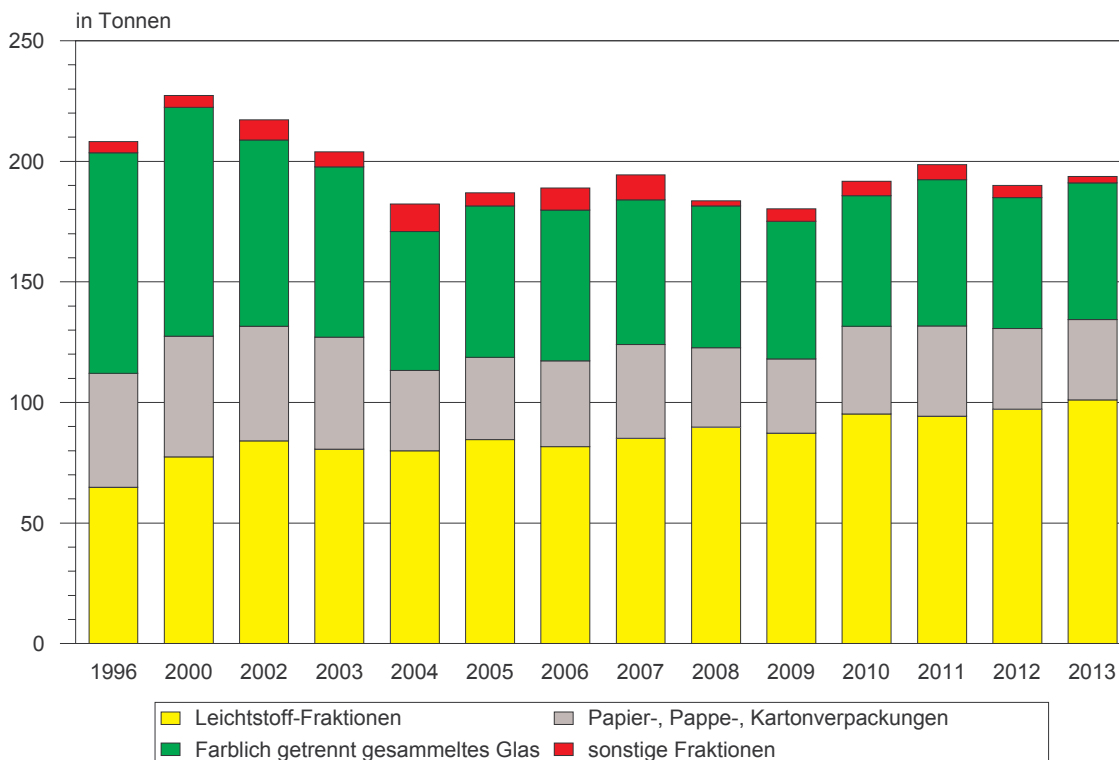
## Eingesetzte Abfälle nach Art der Anlage



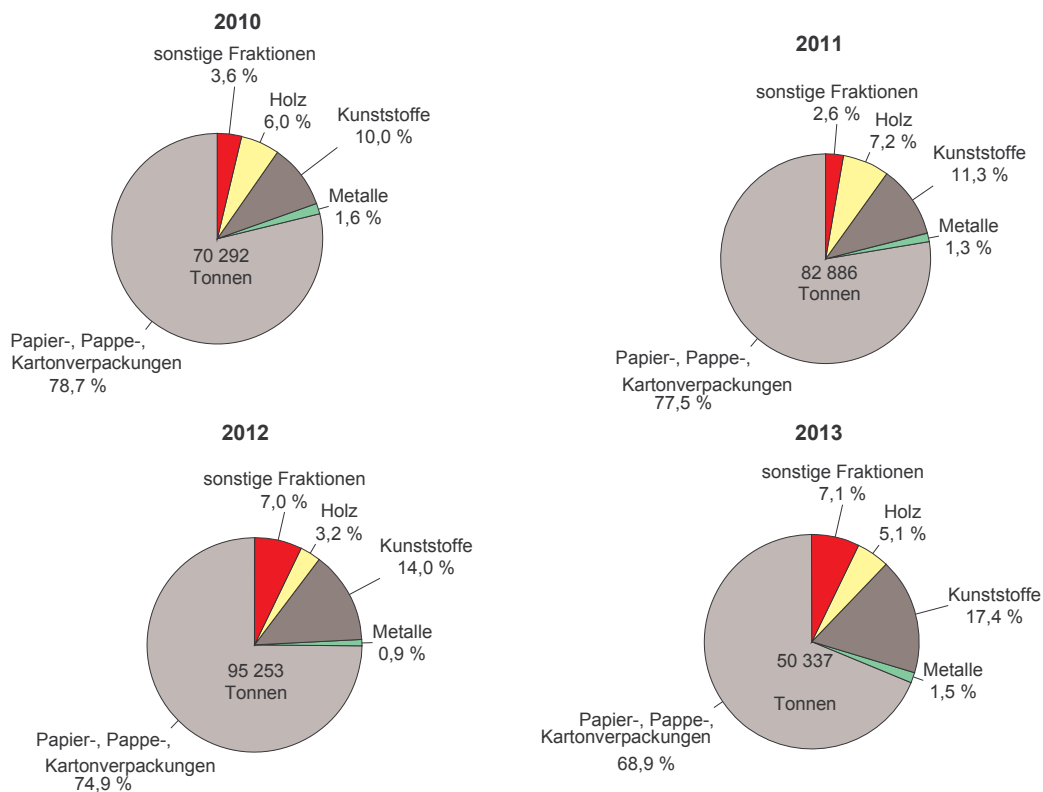
## Aufbereitung von Abfällen in Asphaltmischanlagen seit 1996



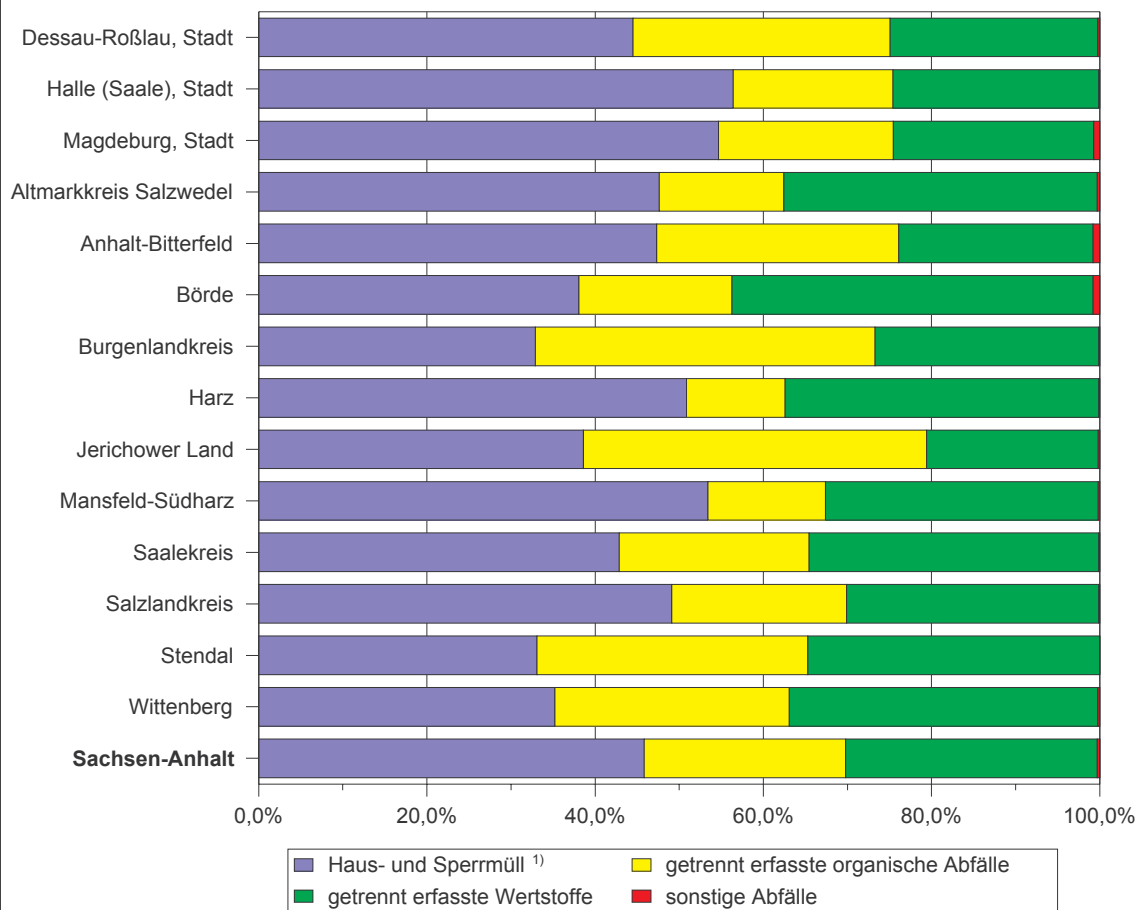
Eingesammelte Menge von Verkaufsverpackungen bei privaten Endverbrauchern  
in Sachsen-Anhalt nach Verpackungsarten  
seit 1996



Anteil der Verpackungsarten an der eingesammelten Menge von Transport-,  
Um- und Verkaufsverpackungen bei gewerblichen und industriellen Endverbrauchern in Sachsen-Anhalt

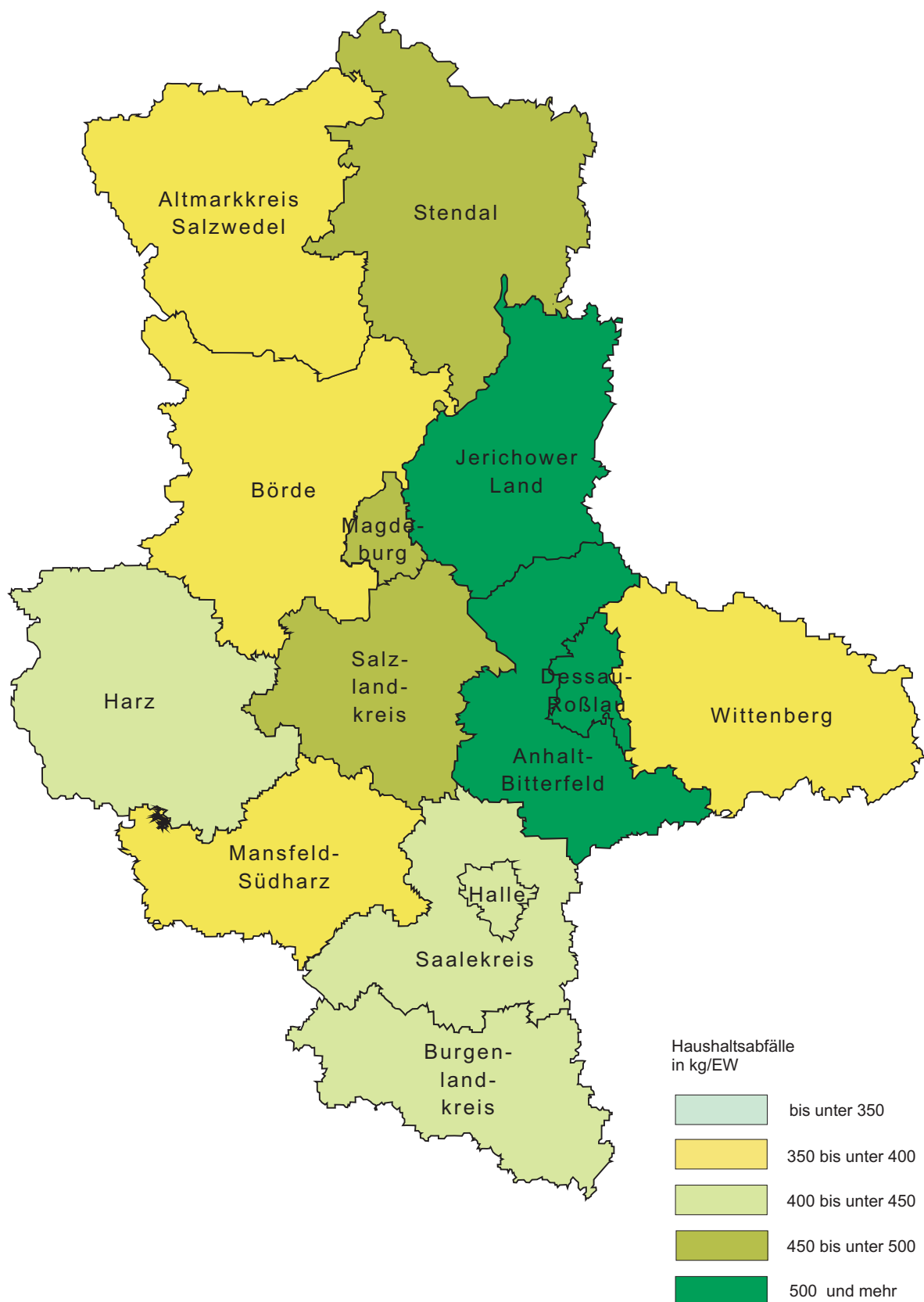


### Aufkommen an Haushaltsabfällen nach Kreisen in Sachsen-Anhalt 2013



1) einschließlich hausmüllähnlicher Gewerbeabfälle

## Aufkommen an Haushaltsabfällen nach Kreisen in Sachsen-Anhalt 2013



Abfallkatalog auf Basis der  
„Verordnung zur Umsetzung des  
Europäischen Abfallverzeichnisses“  
-Stand 2002-  
Berichtsjahr 2013

**Abfallkatalog auf Basis des Europäischen Abfallverzeichnisses Stand: 2002**  
**-Berichtsjahr 2013-**

**1. Übersicht über die Abfallkapitel**

- 01 Abfälle, die beim Aufsuchen, Ausbeuten und Gewinnen sowie bei der physikalischen und chemischen Behandlung von Bodenschätzen entstehen
- 02 Abfälle aus Landwirtschaft, Gartenbau, Teichwirtschaft, Forstwirtschaft, Jagd und Fischerei sowie der Herstellung und Verarbeitung von Nahrungsmitteln
- 03 Abfälle aus der Holzbearbeitung und der Herstellung von Platten, Möbeln, Zellstoffen, Papier und Pappe
- 04 Abfälle aus der Leder-, Pelz- und Textilindustrie
- 05 Abfälle aus der Erdölraffination, Erdgasreinigung und Kohlepyrolyse
- 06 Abfälle aus anorganisch-chemischen Prozessen
- 07 Abfälle aus organisch-chemischen Prozessen
- 08 Abfälle aus HZVA von Beschichtungen (Farben, Lacke, Email), Klebstoffen, Dichtmassen und Druckfarben
- 09 Abfälle aus der fotografischen Industrie
- 10 Abfälle aus thermischen Prozessen
- 11 Abfälle aus der chemischen Oberflächenbearbeitung und Beschichtung von Metallen und anderen Werkstoffen; Nichteisen-Hydrometallurgie
- 12 Abfälle aus Prozessen der mechanischen Formgebung sowie der physikalischen und mechanischen Oberflächenbearbeitung von Metallen und Kunststoffen
- 13\* Ölabfälle und Abfälle aus flüssigen Brennstoffen (außer Speiseöle und Ölabfälle, die unter 05, 12 und 19 fallen)
- 14\* Abfälle aus organischen Lösemitteln, Kühlmitteln und Treibgasen (außer 07 und 08)
- 15 Verpackungsabfall, Aufsaugmassen, Wischtücher, Filtermaterialien und Schutzkleidung (a.n.g.)
- 16 Abfälle, die nicht anderswo im Verzeichnis aufgeführt sind
- 17 Bau- und Abbruchabfälle (einschließlich Aushub von verunreinigten Standorten)
- 18 Abfälle aus der humanmedizinischen oder tierärztlichen Versorgung und Forschung (ohne Küchen- und Restaurantabfälle, die nicht aus der unmittelbaren Krankenpflege stammen)
- 19 Abfälle aus Abfallbehandlungsanlagen, öffentlichen Abwasserbehandlungsanlagen sowie der Aufbereitung von Wasser für den menschlichen Gebrauch und Wasser für industrielle Zwecke
- 20 Siedlungsabfälle (Haushaltsabfälle und ähnliche gewerbliche und industrielle Abfälle sowie Abfälle aus Einrichtungen), einschließlich getrennt gesammelter Fraktionen



## 2. Abfallschlüssel im Berichtsjahr 2013

Erläuterungen:

\* Gefährliche Abfälle

z) Offizielle Position des Abfallverzeichnisses. Für einen genaueren Nachweis erfolgt für die Abfallstatistik eine weitere Untergliederung in 8-stellige Schlüsselnummern. Wählen Sie für Ihre Meldung bitte eine dieser 8-stelligen Unterpositionen aus. Falls Sie keine entsprechende Differenzierung vornehmen können, melden Sie die Abfälle bitte unter der Unterposition mit den Endziffern 00. Diese stehen jeweils für „nicht differenzierbar“.

**TM** Für diese Positionen des Abfallverzeichnisses ist in einer Reihe von Erhebungen (z.B. Fragebogen AVA, BOD, CPB, DEP, FEU, KOM, MBA, SON) die Angabe der Abfallmenge in Tonnen Trockenmasse für EU-Berichtspflichten erforderlich.

### ABFÄLLE, DIE BEIM AUFSUCHEN, AUSBEUTEN UND GEWINNEN SOWIE BEI DER PHYSIKALISCHEN UND CHEMISCHEN BEHANDLUNG VON BODENSCHÄTZEN ENTSTEHEN

#### Abfälle aus dem Abbau von Bodenschätzen

- 010101** Abfälle aus dem Abbau von metallhaltigen Bodenschätzen  
**010102** Abfälle aus dem Abbau von nichtmetallhaltigen Bodenschätzen

#### Abfälle aus der physikalischen und chemischen Verarbeitung von metallhaltigen Bodenschätzen

- 010304\*** Säure bildende Aufbereitungsrückstände aus der Verarbeitung von sulfidischem Erz  
**010305\*** andere Aufbereitungsrückstände, die gefährliche Stoffe enthalten  
**010306** Aufbereitungsrückstände mit Ausnahme derjenigen, die unter 01 03 04 und 01 03 05 fallen  
**010307\*** andere, gefährliche Stoffe enthaltende Abfälle aus der physikalischen und chemischen Verarbeitung von metallhaltigen Bodenschätzen  
**010308** staubende und pulvrige Abfälle mit Ausnahme derjenigen, die unter 01 03 07 fallen  
**010309** Rotschlamm aus der Aluminiumoxidherstellung mit Ausnahme von Rotschlamm, der unter 01 03 07 fällt  
**010399** Abfälle a. n. g.

#### Abfälle aus der physikalischen und chemischen Weiterverarbeitung von nichtmetallhaltigen Bodenschätzen

- 010407\*** gefährliche Stoffe enthaltende Abfälle aus der physikalischen und chemischen Weiterverarbeitung von nichtmetallhaltigen Bodenschätzen  
**010408** Abfälle von Kies- und Gesteinsbruch mit Ausnahme derjenigen, die unter 01 04 07 fallen  
**010409** Abfälle von Sand und Ton  
**010410** staubende und pulvrige Abfälle mit Ausnahme derjenigen, die unter 01 04 07 fallen  
**010411** Abfälle aus der Verarbeitung von Kali- und Steinsalz mit Ausnahme derjenigen, die unter 01 04 07 fallen  
**010412** Aufbereitungsrückstände und andere Abfälle aus der Wäsche und Reinigung von Bodenschätzen mit Ausnahme derjenigen, die unter 01 04 07 und 01 04 11 fallen  
**010413** Abfälle aus Steinmetz- und -säge-arbeiten mit Ausnahme derjenigen, die unter 01 04 07 fallen  
**010499** Abfälle a. n. g.

#### Bohrschlämme und andere Bohrabfälle

- 010504** Schlämme und Abfälle aus Süßwasserbohrungen  
**010505\*** ölhaltige Bohrschlämme und -abfälle **TM**  
**010506\*** Bohrschlämme und andere Bohrabfälle, die gefährliche Stoffe enthalten  
**010507** barythaltige Bohrschlämme und -abfälle mit Ausnahme derjenigen, die unter 01 05 05 und 01 05 06 fallen  
**010508** chloridhaltige Bohrschlämme und -abfälle mit Ausnahme derjenigen, die unter 01 05 05 und 01 05 06 fallen  
**010599** Abfälle a. n. g.

### ABFÄLLE AUS LANDWIRTSCHAFT, GARTENBAU, TEICHWIRTSCHAFT, FORSTWIRTSCHAFT, JAGD UND FISCHEREI SOWIE DER HERSTELLUNG UND VERARBEITUNG VON NAHRUNGSMITTELEN

#### Abfälle aus Landwirtschaft, Gartenbau, Teichwirtschaft, Forstwirtschaft, Jagd und Fischerei

- 020101** Schlämme von Wasch- und Reinigungsvorgängen  
**020102** Abfälle aus tierischem Gewebe  
**020103** Abfälle aus pflanzlichem Gewebe  
**020104** Kunststoffabfälle (ohne Verpackungen)  
**020106** tierische Ausscheidungen, Gülle/Jauche und Stallmist (einschließlich verdorbenes Stroh), Abwässer, getrennt gesammelt und extern behandelt  
**020107** Abfälle aus der Forstwirtschaft  
**020108\*** Abfälle von Chemikalien für die Landwirtschaft, die gefährliche Stoffe enthalten  
**020109** Abfälle von Chemikalien für die Landwirtschaft mit Ausnahme derjenigen, die unter 02 01 08 fallen  
**020110** Metallabfälle  
**020199** Abfälle a. n. g.

#### Abfälle aus der Zubereitung und Verarbeitung von Fleisch, Fisch und anderen Nahrungsmitteln tierischen Ursprungs

- 020201** Schlämme von Wasch- und Reinigungsvorgängen  
**020202** Abfälle aus tierischem Gewebe  
**020203** für Verzehr oder Verarbeitung ungeeignete Stoffe  
**020204** Schlämme aus der betriebseigenen Abwasserbehandlung **TM**  
**020299** Abfälle a. n. g.

#### Abfälle aus der Zubereitung und Verarbeitung von Obst, Gemüse, Getreide, Speiseölen, Kakao, Kaffee, Tee und Tabak, aus der Konservenherstellung, der Herstellung von Hefe- und Hefeextrakt sowie der Zubereitung und Fermentierung von Melasse

- 020301** Schlämme aus Wasch-, Reinigungs-, Schäl-, Zentrifugier- und Abtrennprozessen  
**020302** Abfälle von Konservierungsstoffen  
**020303** Abfälle aus der Extraktion mit Lösemitteln  
**020304** für Verzehr oder Verarbeitung ungeeignete Stoffe  
**020305** Schlämme aus der betriebseigenen Abwasserbehandlung **TM**  
**020399** Abfälle a. n. g.

#### Abfälle aus der Zuckerherstellung

- 020401** Rübenerde  
**020402** nicht spezifikationsgerechter Calciumcarbonatschlamm  
**020403** Schlämme aus der betriebseigenen Abwasserbehandlung **TM**  
**020499** Abfälle a. n. g.

#### Abfälle aus der Milchverarbeitung

- 020501** für Verzehr oder Verarbeitung ungeeignete Stoffe  
**020502** Schlämme aus der betriebseigenen Abwasserbehandlung **TM**  
**020599** Abfälle a. n. g.

## 2. Abfallschlüssel im Berichtsjahr 2013

### Abfälle aus der Herstellung von Back- und Süßwaren

- 020601** für Verzehr oder Verarbeitung ungeeignete Stoffe  
**020602** Abfälle von Konservierungsstoffen  
**020603** Schlämme aus der betriebseigenen Abwasserbehandlung TM  
**020699** Abfälle a. n. g.

### Abfälle aus der Herstellung von alkoholischen und alkoholfreien Getränken (ohne Kaffee, Tee und Kakao)

- 020701** Abfälle aus der Wäsche, Reinigung und mechanischen Zerkleinerung des Rohmaterials  
**020702** Abfälle aus der Alkoholdestillation  
**020703** Abfälle aus der chemischen Behandlung  
**020704** für Verzehr oder Verarbeitung ungeeignete Stoffe  
**020705** Schlämme aus der betriebseigenen Abwasserbehandlung TM  
**020799** Abfälle a. n. g.

### ABFÄLLE AUS DER HOLZBEARBEITUNG UND DER HERSTELLUNG VON PLATTEN, MÖBELN, ZELLSTOFFEN, PAPIER UND PAPPE

#### Abfälle aus der Holzbearbeitung und der Herstellung von Platten und Möbeln

- 030101** Rinden- und Korkabfälle  
**030104\*** Sägemehl, Späne, Abschnitte, Holz, Spanplatten und Furniere, die gefährliche Stoffe enthalten  
**030105** Sägemehl, Späne, Abschnitte, Holz, Spanplatten und Furniere mit Ausnahme derjenigen, die unter 03 01 04 fallen  
**030199** Abfälle a. n. g.

#### Abfälle aus der Holzkonservierung

- 030201\*** Halogenfreie organische Holzschutzmittel  
**030202\*** chlororganische Holzschutzmittel  
**030203\*** metallorganische Holzschutzmittel  
**030204\*** anorganische Holzschutzmittel  
**030205\*** andere Holzschutzmittel, die gefährliche Stoffe enthalten  
**030299** Holzschutzmittel a. n. g.

#### Abfälle aus der Herstellung und Verarbeitung von Zellstoff, Papier, Karton und Pappe

- 030301** Rinden- und Holzabfälle  
**030302** Sulfit- und Sulfat-Schlämme (aus der Rückgewinnung von Kochlaugen)  
**030305** Deinking-Schlämme aus dem Papierrecycling TM  
**030307** mechanisch abgetrennte Abfälle aus der Auflösung von Papier- und Pappabfällen  
**030308** Abfälle aus dem Sortieren von Papier und Pappe für das Recycling  
**030309** Kalkschlammabfälle  
**030310** Faserabfälle, Faser-, Füller- und Überzugsschlämme aus der mechanischen Abtrennung TM  
**030311** Schlämme aus der betriebseigenen Abwasserbehandlung mit Ausnahme derjenigen, die unter 03 03 10 fallen TM  
**030399** Abfälle a. n. g.

### ABFÄLLE AUS DER LEDER-, PELZ- UND TEXTILINDUSTRIE

#### Abfälle aus der Leder- und Pelzindustrie

- 040101** Fleischabschabungen und Häuteabfälle  
**040102** geäschertes Leimleder  
**040103\*** Entfettungsabfälle, lösemittelhaltig, ohne flüssige Phase  
**040104** chromhaltige Gerbereibrühe  
**040105** chromfreie Gerbereibrühe  
**040106** chromhaltige Schlämme, insbesondere aus der betriebseigenen Abwasserbehandlung TM  
**040107** chromfreie Schlämme, insbesondere aus der betriebseigenen Abwasserbehandlung TM  
**040108** chromhaltige Abfälle aus gegerbtem Leder (Abschnitte, Schleifstaub, Falzspäne)

- 040109** Abfälle aus der Zurichtung und dem Finish  
**040199** Abfälle a. n. g.

#### Abfälle aus der Textilindustrie

- 040209** Abfälle aus Verbundmaterialien (imprägnierte Textilien, Elastomer, Plastomer)  
**040210** organische Stoffe aus Naturstoffen (z.B. Fette, Wachse)  
**040214\*** Abfälle aus dem Finish, die organische Lösungsmittel enthalten  
**040215** Abfälle aus dem Finish mit Ausnahme derjenigen, die unter 04 02 14 fallen  
**040216\*** Farbstoffe und Pigmente, die gefährliche Stoffe enthalten  
**040217** Farbstoffe und Pigmente mit Ausnahme derjenigen, die unter 04 02 16 fallen  
**040219\*** Schlämme aus der betriebseigenen Abwasserbehandlung, die gefährliche Stoffe enthalten TM  
**040220** Schlämme aus der betriebseigenen Abwasserbehandlung mit Ausnahme derjenigen, die unter 04 02 19 fallen TM  
**040221** Abfälle aus unbehandelten Textilfasern  
**040222** Abfälle aus verarbeiteten Textilfasern  
**040299** Abfälle a. n. g.

### ABFÄLLE AUS DER ERDÖLRAFFINATION, ERDGASREINIGUNG UND KOHLEPYROLYSE

#### Abfälle aus der Erdölraffination

- 050102\*** Entsalzungsschlämme  
**050103\*** Bodenschlämme aus Tanks  
**050104\*** saure Alkylschlämme  
**050105\*** verschüttetes Öl  
**050106\*** ölhaltige Schlämme aus Betriebsvorgängen und Instandhaltung  
**050107\*** Säureteere  
**050108\*** andere Teere  
**050109\*** Schlämme aus der betriebseigenen Abwasserbehandlung, die gefährliche Stoffe enthalten TM  
**050110** Schlämme aus der betriebseigenen Abwasserbehandlung mit Ausnahme derjenigen, die unter 05 01 09 fallen TM  
**050111\*** Abfälle aus der Brennstoffreinigung mit Basen  
**050112\*** säurehaltige Öle  
**050113** Schlämme aus der Kesselspeisewasseraufbereitung TM  
**050114** Abfälle aus Kühlkolonnen TM  
**050115\*** gebrauchte Filtertone  
**050116** schwefelhaltige Abfälle aus der Ölent Schwefelung  
**050117** Bitumen  
**050199** Abfälle a. n. g.

#### Abfälle aus der Kohlepyrolyse

- 050601\*** Säureteere  
**050603\*** andere Teere  
**050604** Abfälle aus Kühlkolonnen TM  
**050699** Abfälle a. n. g.

#### Abfälle aus Erdgasreinigung und -transport

- 050701\*** quecksilberhaltige Abfälle  
**050702** schwefelhaltige Abfälle  
**050799** Abfälle a. n. g.

### ABFÄLLE AUS ANORGANISCH-CHEMISCHEN PROZESSEN

#### Abfälle aus Herstellung, Zubereitung, Vertrieb und Anwendung (HZVA) von Säuren

- 060101\*** Schwefelsäure und schweflige Säure  
**060102\*** Salzsäure  
**060103\*** Flußsäure  
**060104\*** Phosphorsäure und phosphorige Säure  
**060105\*** Salpetersäure und salpetrige Säure  
**060106\*** andere Säuren  
**060199** Abfälle a. n. g.

## 2. Abfallschlüssel im Berichtsjahr 2013

### Abfälle aus HZVA von Basen

- 060201\* Calciumhydroxid  
 060203\* Ammoniumhydroxid  
 060204\* Natrium- und Kaliumhydroxid  
 060205\* andere Basen  
 060299 Abfälle a. n. g.

### Abfälle aus HZVA von Salzen, Salzlösungen und Metalloxiden

- 060311\* feste Salze und Lösungen, die Cyanid enthalten  
 060313\* feste Salze und Lösungen, die Schwermetalle enthalten  
 060314 feste Salze und Lösungen mit Ausnahme derjenigen, die unter 06 03 11 und 06 03 13 fallen  
 060315\* Metalloxide, die Schwermetalle enthalten  
 060316 Metalloxide mit Ausnahme derjenigen, die unter 06 03 15 fallen  
 060399 Abfälle a. n. g.

### Metallhaltige Abfälle mit Ausnahme derjenigen, die unter 06 03 fallen

- 060403\* arsenhaltige Abfälle  
 060404\* quecksilberhaltige Abfälle  
 060405\* Abfälle, die andere Schwermetalle enthalten  
 060499 Abfälle a. n. g.

### Schlämme aus der betriebseigenen Abwasserbehandlung

- 060502\* Schlämme aus der betriebseigenen Abwasserbehandlung, die gefährliche Stoffe enthalten **TM**  
 060503 Schlämme aus der betriebseigenen Abwasserbehandlung mit Ausnahme derjenigen, die unter 06 05 02 fallen **TM**

### Abfälle aus HZVA von schwefelhaltigen Chemikalien, aus Schwefelchemie und Entschwefelungsprozessen

- 060602\* Abfälle, die gefährliche Sulfide enthalten  
 060603 sulfidhaltige Abfälle mit Ausnahme derjenigen, die unter 06 06 02 fallen  
 060699 Abfälle a. n. g.

### Abfälle aus HZVA von Halogenen und aus der Halogenchemie

- 060701\* asbesthaltige Abfälle aus der Elektrolyse  
 060702\* Aktivkohle aus der Chlorherstellung  
 060703\* quecksilberhaltige Bariumsulfatschlämme  
 060704\* Lösungen und Säuren, z.B. Kontaktsäure  
 060799 Abfälle a. n. g.

### Abfälle aus HZVA von Silizium und Siliziumverbindungen

- 060802\* gefährliche Chlorsilane enthaltende Abfälle  
 060899 Abfälle a. n. g.

### Abfälle aus HZVA von phosphorhaltigen Chemikalien aus der Phosphorchemie

- 060902 phosphorhaltige Schlacke  
 060903\* Reaktionsabfälle auf Calciumbasis, die gefährliche Stoffe enthalten  
 060904 Reaktionsabfälle auf Calciumbasis mit Ausnahme derjenigen, die unter 06 09 03 fallen  
 060999 Abfälle a. n. g.

### Abfälle aus HZVA von stickstoffhaltigen Chemikalien aus der Stickstoffchemie und der Herstellung von Düngemitteln

- 061002\* Abfälle, die gefährliche Stoffe enthalten  
 061099 Abfälle a. n. g.

### Abfälle aus der Herstellung von anorganischen Pigmenten und Farbgebern

- 061101 Reaktionsabfälle auf Calciumbasis aus der Titandioxidherstellung  
 061199 Abfälle a. n. g.

### Abfälle aus anorganischen chemischen Prozessen a. n. g.

- 061301\* anorganische Pflanzenschutzmittel, Holzschutzmittel und andere Biozide

- 061302\* gebrauchte Aktivkohle (außer 06 07 02)  
 061303 Industrieruß  
 061304\* Abfälle aus der Asbestverarbeitung  
 061305\* Ofen- und Kaminruß  
 061399 Abfälle a. n. g.

## ABFÄLLE AUS ORGANISCH-CHEMISCHEN PROZESSEN

### Abfälle aus Herstellung, Zubereitung, Vertrieb und Anwendung (HZVA) organischer Grundchemikalien

- 070101\* wässrige Waschflüssigkeiten und Mutterlaugen  
 070103\* halogenorganische Lösemittel, Waschflüssigkeiten und Mutterlaugen  
 070104\* andere organische Lösemittel, Waschflüssigkeiten und Mutterlaugen  
 070107\* halogenierte Reaktions- und Destillationsrückstände  
 070108\* andere Reaktions- und Destillationsrückstände  
 070109\* halogenierte Filterkuchen, gebrauchte Aufsaugmaterialien  
 070110\* andere Filterkuchen, gebrauchte Aufsaugmaterialien  
 070111\* Schlämme aus der betriebseigenen Abwasserbehandlung, die gefährliche Stoffe enthalten **TM**  
 070112 Schlämme aus der betriebseigenen Abwasserbehandlung mit Ausnahme derjenigen, die unter 07 01 11 fallen **TM**  
 070199 Abfälle a. n. g.

### Abfälle aus HZVA von Kunststoffen, synthetischem Gummi und Kunstfasern

- 070201\* wässrige Waschflüssigkeiten und Mutterlaugen  
 070203\* halogenorganische Lösemittel, Waschflüssigkeiten und Mutterlaugen  
 070204\* andere organische Lösemittel, Waschflüssigkeiten und Mutterlaugen  
 070207\* halogenierte Reaktions- und Destillationsrückstände  
 070208\* andere Reaktions- und Destillationsrückstände  
 070209\* halogenierte Filterkuchen, gebrauchte Aufsaugmaterialien  
 070210\* andere Filterkuchen, gebrauchte Aufsaugmaterialien  
 070211\* Schlämme aus der betriebseigenen Abwasserbehandlung, die gefährliche Stoffe enthalten **TM**  
 070212 Schlämme aus der betriebseigenen Abwasserbehandlung mit Ausnahme derjenigen, die unter 07 02 11 fallen **TM**  
 070213 Kunststoffabfälle  
 070214\* Abfälle von Zusatzstoffen, die gefährliche Stoffe enthalten  
 070215 Abfälle von Zusatzstoffen mit Ausnahme derjenigen, die unter 07 02 14 fallen  
 070216\* gefährliche Silicone enthaltende Abfälle  
 070217 siliconhaltige Abfälle, andere als die in 07 02 16 genannten  
 070299 Abfälle a. n. g.

### Abfälle aus HZVA von organischen Farbstoffen und Pigmenten (außer 06 11)

- 070301\* wässrige Waschflüssigkeiten und Mutterlaugen  
 070303\* halogenorganische Lösemittel, Waschflüssigkeiten und Mutterlaugen  
 070304\* andere organische Lösemittel, Waschflüssigkeiten und Mutterlaugen  
 070307\* halogenierte Reaktions- und Destillationsrückstände  
 070308\* andere Reaktions- und Destillationsrückstände  
 070309\* halogenierte Filterkuchen, gebrauchte Aufsaugmaterialien  
 070310\* andere Filterkuchen, gebrauchte Aufsaugmaterialien  
 070311\* Schlämme aus der betriebseigenen Abwasserbehandlung, die gefährliche Stoffe enthalten **TM**  
 070312 Schlämme aus der betriebseigenen Abwasserbehandlung mit Ausnahme derjenigen, die unter 07 03 11 fallen **TM**  
 070399 Abfälle a. n. g.

## 2. Abfallschlüssel im Berichtsjahr 2013

### Abfälle aus HZVA von organischen Pflanzenschutzmitteln (außer 02 01 08 und 02 01 09), Holzschutzmitteln (außer 03 02) und anderen Bioziden

- 070401\*** wässrige Waschflüssigkeiten und Mutterlaugen
- 070403\*** halogenorganische Lösemittel, Waschflüssigkeiten und Mutterlaugen
- 070404\*** andere organische Lösemittel, Waschflüssigkeiten und Mutterlaugen
- 070407\*** halogenierte Reaktions- und Destillationsrückstände
- 070408\*** andere Reaktions- und Destillationsrückstände
- 070409\*** halogenierte Filterkuchen, gebrauchte Aufsaugmaterialien
- 070410\*** andere Filterkuchen, gebrauchte Aufsaugmaterialien
- 070411\*** Schlämme aus der betriebseigenen Abwasserbehandlung, die gefährliche Stoffe enthalten TM
- 070412** Schlämme aus der betriebseigenen Abwasserbehandlung mit Ausnahme derjenigen, die unter 07 04 11 fallen TM
- 070413\*** feste Abfälle, die gefährliche Stoffe enthalten
- 070499** Abfälle a. n. g.

### Abfälle aus HZVA von Pharmazeutika

- 070501\*** wässrige Waschflüssigkeiten und Mutterlaugen
- 070503\*** halogenorganische Lösemittel, Waschflüssigkeiten und Mutterlaugen
- 070504\*** andere organische Lösemittel, Waschflüssigkeiten und Mutterlaugen
- 070507\*** halogenierte Reaktions- und Destillationsrückstände
- 070508\*** andere Reaktions- und Destillationsrückstände
- 070509\*** halogenierte Filterkuchen, gebrauchte Aufsaugmaterialien
- 070510\*** andere Filterkuchen, gebrauchte Aufsaugmaterialien
- 070511\*** Schlämme aus der betriebseigenen Abwasserbehandlung, die gefährliche Stoffe enthalten TM
- 070512** Schlämme aus der betriebseigenen Abwasserbehandlung mit Ausnahme derjenigen, die unter 07 05 11 fallen TM
- 070513\*** feste Abfälle, die gefährliche Stoffe enthalten
- 070514** feste Abfälle mit Ausnahme derjenigen, die unter 07 05 13 fallen
- 070599** Abfälle a. n. g.

### Abfälle aus HZVA von Fetten, Schmierstoffen, Seifen, Waschmitteln, Desinfektionsmitteln und Körperpflegemitteln

- 070601\*** wässrige Waschflüssigkeiten und Mutterlaugen
- 070603\*** halogenorganische Lösemittel, Waschflüssigkeiten und Mutterlaugen
- 070604\*** andere organische Lösemittel, Waschflüssigkeiten und Mutterlaugen
- 070607\*** halogenierte Reaktions- und Destillationsrückstände
- 070608\*** andere Reaktions- und Destillationsrückstände
- 070609\*** halogenierte Filterkuchen, gebrauchte Aufsaugmaterialien
- 070610\*** andere Filterkuchen, gebrauchte Aufsaugmaterialien
- 070611\*** Schlämme aus der betriebseigenen Abwasserbehandlung, die gefährliche Stoffe enthalten TM
- 070612** Schlämme aus der betriebseigenen Abwasserbehandlung mit Ausnahme derjenigen, die unter 07 06 11 fallen TM
- 070699** Abfälle a. n. g.

### Abfälle aus HZVA von Feinchemikalien und Chemikalien a. n. g.

- 070701\*** wässrige Waschflüssigkeiten und Mutterlaugen
- 070703\*** halogenorganische Lösemittel, Waschflüssigkeiten und Mutterlaugen
- 070704\*** andere organische Lösemittel, Waschflüssigkeiten und Mutterlaugen
- 070707\*** halogenierte Reaktions- und Destillationsrückstände
- 070708\*** andere Reaktions- und Destillationsrückstände
- 070709\*** halogenierte Filterkuchen, gebrauchte Aufsaugmaterialien
- 070710\*** andere Filterkuchen, gebrauchte Aufsaugmaterialien

- 070711\*** Schlämme aus der betriebseigenen Abwasserbehandlung, die gefährliche Stoffe enthalten TM
- 070712** Schlämme aus der betriebseigenen Abwasserbehandlung mit Ausnahme derjenigen, die unter 07 07 11 fallen TM
- 070799** Abfälle a. n. g.

### ABFÄLLE AUS HZVA VON BESCHICHTUNGEN (FARBEN, LACKE, EMAIL), KLEBSTOFFEN, DICHTMASSEN UND DRUCKFARBEN

#### Abfälle aus HZVA und Entfernung von Farben und Lacken

- 080111\*** Farb- und Lackabfälle, die organische Lösemittel oder andere gefährliche Stoffe enthalten
- 080112** Farb- und Lackabfälle mit Ausnahme derjenigen, die unter 08 01 11 fallen
- 080113\*** Farb- oder Lackschlämme, die organische Lösemittel oder andere gefährliche Stoffe enthalten
- 080114** Farb- oder Lackschlämme mit Ausnahme derjenigen, die unter 08 01 13 fallen
- 080115\*** wässrige Schlämme, die Farben oder Lacke mit organischen Lösemitteln oder anderen gefährlichen Stoffen enthalten
- 080116** wässrige Schlämme, die Farben oder Lacke enthalten, mit Ausnahme derjenigen, die unter 08 01 15 fallen
- 080117\*** Abfälle aus der Farb- oder Lackentfernung, die organische Lösemittel oder andere gefährliche Stoffe enthalten
- 080118** Abfälle aus der Farb- oder Lackentfernung mit Ausnahme derjenigen, die unter 08 01 17 fallen
- 080119\*** wässrige Suspensionen, die Farben oder Lacke mit organischen Lösemitteln oder anderen gefährlichen Stoffen enthalten
- 080120** wässrige Suspensionen, die Farben oder Lacke enthalten, mit Ausnahme derjenigen, die unter 08 01 19 fallen
- 080121\*** Farb- oder Lackentfernerabfälle
- 080199** Abfälle a. n. g.

#### Abfälle aus HZVA anderer Beschichtungen (einschließlich keramischer Werkstoffe)

- 080201** Abfälle von Beschichtungspulver
- 080202** wässrige Schlämme, die keramische Werkstoffe enthalten
- 080203** wässrige Suspensionen, die keramische Werkstoffe enthalten
- 080299** Abfälle a. n. g.

#### Abfälle aus HZVA von Druckfarben

- 080307** wässrige Schlämme, die Druckfarben enthalten
- 080308** wässrige flüssige Abfälle, die Druckfarben enthalten
- 080312\*** Druckfarbenabfälle, die gefährliche Stoffe enthalten
- 080313** Druckfarbenabfälle mit Ausnahme derjenigen, die unter 08 03 12 fallen
- 080314\*** Druckfarbenschlämme, die gefährliche Stoffe enthalten
- 080315** Druckfarbenschlämme mit Ausnahme derjenigen, die unter 08 03 14 fallen
- 080316\*** Abfälle von Ätzlösungen
- 080317\*** Tonerabfälle, die gefährliche Stoffe enthalten
- 080318** Tonerabfälle mit Ausnahme derjenigen, die unter 08 03 17 fallen
- 080319\*** Dispersionsöl
- 080399** Abfälle a. n. g.

#### Abfälle aus HZVA von Klebstoffen und Dichtmassen (einschließlich wasserabweisender Materialien)

- 080409\*** Klebstoff- und Dichtmassenabfälle, die organische Lösemittel oder andere gefährliche Stoffe enthalten
- 080410** Klebstoff- und Dichtmassenabfälle mit Ausnahme derjenigen, die unter 08 04 09 fallen



## 2. Abfallschlüssel im Berichtsjahr 2013

- 080411\*** klebstoff- und dichtmassenhaltige Schlämme, die organische Lösemittel oder andere gefährliche Stoffe enthalten
- 080412** klebstoff- und dichtmassenhaltige Schlämme mit Ausnahme derjenigen, die unter 08 04 11 fallen
- 080413\*** wässrige Schlämme, die Klebstoffe oder Dichtmassen mit organischen Lösemitteln oder anderen gefährlichen Stoffen enthalten
- 080414** wässrige Schlämme, die Klebstoffe oder Dichtmassen enthalten, mit Ausnahme derjenigen, die unter 08 04 13 fallen
- 080415\*** wässrige flüssige Abfälle, die Klebstoffe oder Dichtmassen mit organischen Lösemitteln oder anderen gefährlichen Stoffen enthalten
- 080416** wässrige flüssige Abfälle, die Klebstoffe oder Dichtmassen enthalten, mit Ausnahme derjenigen, die unter 08 04 15 fallen
- 080417\*** Harzöle
- 080499** Abfälle a. n. g.

### Nicht unter 08 aufgeführte Abfälle

- 080501\*** Isocyanatabfälle

### ABFÄLLE AUS DER FOTOGRAFISCHEN INDUSTRIE

#### Abfälle aus der fotografischen Industrie

- 090101\*** Entwickler und Aktivatorlösungen auf Wasserbasis
- 090102\*** Offsetdruckplatten-Entwicklerlösungen auf Wasserbasis
- 090103\*** Entwicklerlösungen auf Lösemittelbasis
- 090104\*** Fixierbäder
- 090105\*** Bleichlösungen und Bleich-Fixier-Bäder
- 090106\*** silberhaltige Abfälle aus der betriebseigenen Behandlung fotografischer Abfälle
- 090107** Filme und fotografische Papiere, die Silber oder Silberverbindungen enthalten
- 090108** Filme und fotografische Papiere, die kein Silber und keine Silberverbindungen enthalten
- 090110** Einwegkameras ohne Batterien
- 090111\*** Einwegkameras mit Batterien, die unter 16 06 01, 16 06 02 oder 16 06 03 fallen
- 090112** Einwegkameras mit Batterien mit Ausnahme derjenigen, die unter 09 01 11 fallen
- 090113\*** wässrige flüssige Abfälle aus der betriebseigenen Silberrückgewinnung mit Ausnahme derjenigen, die unter 09 01 06 fallen
- 090199** Abfälle a. n. g.

### ABFÄLLE AUS THERMISCHEN PROZESSEN

#### Abfälle aus Kraftwerken und anderen Verbrennungsanlagen (außer 19)

- 100101** Rost- und Kesselasche, Schlacken und Kesselstaub mit Ausnahme von Kesselstaub, der unter 10 01 04 fällt
- 100102** Filterstäube aus Kohlefeuerung
- 100103** Filterstäube aus Torffeuerung und Feuerung mit (unbehandeltem) Holz
- 100104\*** Filterstäube und Kesselstaub aus Ölfeuerung
- 100105** Reaktionsabfälle auf Calciumbasis aus der Rauchgasentschwefelung in fester Form
- 100107** Reaktionsabfälle auf Calciumbasis aus der Rauchgasentschwefelung in Form von Schlämmen
- 100109\*** Schwefelsäure
- 100113\*** Filterstäube aus emulgierten, als Brennstoffe verwendeten Kohlenwasserstoffen
- 100114\*** Rost- und Kesselasche, Schlacken und Kesselstaub aus der Abfallmitverbrennung, die gefährliche Stoffe enthalten
- 100115** Rost- und Kesselasche, Schlacken und Kesselstaub aus der Abfallmitverbrennung mit Ausnahme derjenigen, die unter 10 01 14 fallen
- 100116\*** Filterstäube aus der Abfallmitverbrennung, die gefährliche Stoffe enthalten

- 100117** Filterstäube aus der Abfallmitverbrennung mit Ausnahme derjenigen, die unter 10 01 16 fallen
- 100118\*** Abfälle aus der Abgasbehandlung, die gefährliche Stoffe enthalten
- 100119** Abfälle aus der Abgasbehandlung mit Ausnahme derjenigen, die unter 10 01 05, 10 01 07 und 10 01 18 fallen
- 100120\*** Schlämme aus der betriebseigenen Abwasserbehandlung, die gefährliche Stoffe enthalten **TM**
- 100121** Schlämme aus der betriebseigenen Abwasserbehandlung mit Ausnahme derjenigen, die unter 10 01 20 fallen **TM**
- 100122\*** wässrige Schlämme aus der Kesselreinigung, die gefährliche Stoffe enthalten **TM**
- 100123** wässrige Schlämme aus der Kesselreinigung mit Ausnahme derjenigen, die unter 10 01 22 fallen **TM**
- 100124** Sande aus der Wirbelschichtfeuerung
- 100125** Abfälle aus der Lagerung und Vorbereitung von Brennstoffen für Kohlekraftwerke
- 100126** Abfälle aus der Kühlwasserbehandlung **TM**
- 100199** Abfälle a. n. g.

#### Abfälle aus der Eisen- und Stahlindustrie

- 100201** Abfälle aus der Verarbeitung von Schlacke
- 100202** unbearbeitete Schlacke
- 100207\*** feste Abfälle aus der Abgasbehandlung, die gefährliche Stoffe enthalten
- 100208** Abfälle aus der Abgasbehandlung mit Ausnahme derjenigen, die unter 10 02 07 fallen
- 100210** Walzzunder
- 100211\*** ölhaltige Abfälle aus der Kühlwasserbehandlung **TM**
- 100212** Abfälle aus der Kühlwasserbehandlung mit Ausnahme derjenigen, die unter 10 02 11 fallen **TM**
- 100213\*** Schlämme und Filterkuchen aus der Abgasbehandlung, die gefährliche Stoffe enthalten
- 100214** Schlämme und Filterkuchen aus der Abgasbehandlung mit Ausnahme derjenigen, die unter 10 02 13 fallen
- 100215** andere Schlämme und Filterkuchen **TM**
- 100299** Abfälle a. n. g.

#### Abfälle aus der thermischen Aluminium-Metallurgie

- 100302** Anodenschrott
- 100304\*** Schlacken aus der Erstsammelze
- 100305** Aluminiumoxidabfälle
- 100308\*** Salzschlacken aus der Zweitsammelze
- 100309\*** schwarze Krätzen aus der Zweitsammelze
- 100315\*** Abschaum, der entzündlich ist oder in Kontakt mit Wasser entzündliche Gase in gefährlicher Menge abgibt
- 100316** Abschaum mit Ausnahme desjenigen, der unter 10 03 15 fällt
- 100317\*** teerhaltige Abfälle aus der Anodenherstellung
- 100318** Abfälle aus der Anodenherstellung, die Kohlenstoffe enthalten, mit Ausnahme derjenigen, die unter 10 03 17 fallen
- 100319\*** Filterstaub, der gefährliche Stoffe enthält
- 100320** Filterstaub mit Ausnahme von Filterstaub, der unter 10 03 19 fällt
- 100321\*** andere Teilchen und Staub (einschließlich Kugelmühlstaub), die gefährliche Stoffe enthalten
- 100322** Teilchen und Staub (einschließlich Kugelmühlstaub) mit Ausnahme derjenigen, die unter 10 03 21 fallen
- 100323\*** feste Abfälle aus der Abgasbehandlung, die gefährliche Stoffe enthalten
- 100324** feste Abfälle aus der Abgasbehandlung mit Ausnahme derjenigen, die unter 10 03 23 fallen
- 100325\*** Schlämme und Filterkuchen aus der Abgasbehandlung, die gefährliche Stoffe enthalten
- 100326** Schlämme und Filterkuchen aus der Abgasbehandlung mit Ausnahme derjenigen, die unter 10 03 25 fallen
- 100327\*** ölhaltige Abfälle aus der Kühlwasserbehandlung **TM**
- 100328** Abfälle aus der Kühlwasserbehandlung mit Ausnahme derjenigen, die unter 10 03 27 fallen **TM**

## 2. Abfallschlüssel im Berichtsjahr 2013

- 100329\*** gefährliche Stoffe enthaltende Abfälle aus der Behandlung von Salzschlacken und schwarzen Krätzen  
**100330** Abfälle aus der Behandlung von Salzschlacken und schwarzen Krätzen mit Ausnahme derjenigen, die unter 10 03 29 fallen  
**100399** Abfälle a. n. g.

### Abfälle aus der thermischen Bleimetallurgie

- 100401\*** Schlacken (Erst- und Zweitschmelze)  
**100402\*** Krätzen und Abschaum (Erst- und Zweitschmelze)  
**100403\*** Calciumarsenat  
**100404\*** Filterstaub  
**100405\*** andere Teilchen und Staub  
**100406\*** feste Abfälle aus der Abgasbehandlung  
**100407\*** Schlämme und Filterkuchen aus der Abgasbehandlung  
**100409\*** ölhaltige Abfälle aus der Kühlwasserbehandlung TM  
**100410** Abfälle aus der Kühlwasserbehandlung mit Ausnahme derjenigen, die unter 10 04 09 fallen TM  
**100499** Abfälle a. n. g.

### Abfälle aus der thermischen Zinkmetallurgie

- 100501** Schlacken (Erst- und Zweitschmelze)  
**100503\*** Filterstaub  
**100504** andere Teilchen und Staub  
**100505\*** feste Abfälle aus der Abgasbehandlung  
**100506\*** Schlämme und Filterkuchen aus der Abgasbehandlung  
**100508\*** ölhaltige Abfälle aus der Kühlwasserbehandlung TM  
**100509** Abfälle aus der Kühlwasserbehandlung mit Ausnahme derjenigen, die unter 10 05 08 fallen TM  
**100510\*** Krätzen und Abschaum, die entzündlich sind oder in Kontakt mit Wasser entzündliche Gase in gefährlicher Menge abgeben  
**100511** Krätzen und Abschaum mit Ausnahme derjenigen, die unter 10 05 10 fallen  
**100599** Abfälle a. n. g.

### Abfälle aus der thermischen Kupfermetallurgie

- 100601** Schlacken (Erst- und Zweitschmelze)  
**100602** Krätzen und Abschaum (Erst- und Zweitschmelze)  
**100603\*** Filterstaub  
**100604** andere Teilchen und Staub  
**100606\*** feste Abfälle aus der Abgasbehandlung  
**100607\*** Schlämme und Filterkuchen aus der Abgasbehandlung  
**100609\*** ölhaltige Abfälle aus der Kühlwasserbehandlung TM  
**100610** Abfälle aus der Kühlwasserbehandlung mit Ausnahme derjenigen, die unter 10 06 09 fallen TM  
**100699** Abfälle a. n. g.

### Abfälle aus der thermischen Silber-, Gold- und Platinmetallurgie

- 100701** Schlacken (Erst- und Zweitschmelze)  
**100702** Krätzen und Abschaum (Erst- und Zweitschmelze)  
**100703** feste Abfälle aus der Abgasbehandlung  
**100704** andere Teilchen und Staub  
**100705** Schlämme und Filterkuchen aus der Abgasbehandlung  
**100707\*** ölhaltige Abfälle aus der Kühlwasserbehandlung TM  
**100708** Abfälle aus der Kühlwasserbehandlung mit Ausnahme derjenigen, die unter 10 07 07 fallen TM  
**100799** Abfälle a. n. g.

### Abfälle aus sonstiger thermischer Nichteisenmetallurgie

- 100804** Teilchen und Staub  
**100808\*** Salzschlacken (Erst- und Zweitschmelze)  
**100809** andere Schlacken  
**100810\*** Krätzen und Abschaum, die entzündlich sind oder in Kontakt mit Wasser entzündliche Gase in gefährlicher Menge abgeben  
**100811** Krätzen und Abschaum mit Ausnahme derjenigen, die unter 10 08 10 fallen  
**100812\*** teerhaltige Abfälle aus der Anodenherstellung  
**100813** kohlenstoffhaltige Abfälle aus der Anodenherstellung mit Ausnahme derjenigen, die unter 10 08 12 fallen  
**100814** Anodenschrott  
**100815\*** Filterstaub, der gefährliche Stoffe enthält

- 100816** Filterstaub mit Ausnahme desjenigen, der unter 10 08 15 fällt  
**100817\*** Schlämme und Filterkuchen aus der Abgasbehandlung, die gefährliche Stoffe enthalten  
**100818** Schlämme und Filterkuchen aus der Abgasbehandlung mit Ausnahme derjenigen, die unter 10 08 17 fallen  
**100819\*** ölhaltige Abfälle aus der Kühlwasserbehandlung TM  
**100820** Abfälle aus der Kühlwasserbehandlung mit Ausnahme derjenigen, die unter 10 08 19 fallen TM  
**100899** Abfälle a. n. g.

### Abfälle vom Gießen von Eisen und Stahl

- 100903** Ofenschlacke  
**100905\*** gefährliche Stoffe enthaltende Gießformen und -sande vor dem Gießen  
**100906** Gießformen und -sande vor dem Gießen mit Ausnahme derjenigen, die unter 10 09 05 fallen  
**100907\*** gefährliche Stoffe enthaltende Gießformen und -sande nach dem Gießen  
**100908** Gießformen und -sande nach dem Gießen mit Ausnahme derjenigen, die unter 10 09 07 fallen  
**100909\*** Filterstaub, der gefährliche Stoffe enthält  
**100910** Filterstaub mit Ausnahme desjenigen, der unter 10 09 09 fällt  
**100911\*** andere Teilchen, die gefährliche Stoffe enthalten  
**100912** Teilchen mit Ausnahme derjenigen, die unter 10 09 11 fallen  
**100913\*** Abfälle von Bindemitteln, die gefährliche Stoffe enthalten  
**100914** Abfälle von Bindemitteln mit Ausnahme derjenigen, die unter 10 09 13 fallen  
**100915\*** Abfälle aus rissanzeigenden Substanzen, die gefährliche Stoffe enthalten  
**100916** Abfälle aus rissanzeigenden Substanzen mit Ausnahme derjenigen, die unter 10 09 15 fallen  
**100999** Abfälle a. n. g.

### Abfälle vom Gießen von Nichteisenmetallen

- 101003** Ofenschlacke  
**101005\*** gefährliche Stoffe enthaltende Gießformen und -sande vor dem Gießen  
**101006** Gießformen und -sande vor dem Gießen mit Ausnahme derjenigen, die unter 10 10 05 fallen  
**101007\*** gefährliche Stoffe enthaltende Gießformen und -sande nach dem Gießen  
**101008** Gießformen und -sande nach dem Gießen mit Ausnahme derjenigen, die unter 10 10 07 fallen  
**101009\*** Filterstaub, der gefährliche Stoffe enthält  
**101010** Filterstaub mit Ausnahme desjenigen, der unter 10 10 09 fällt  
**101011\*** andere Teilchen, die gefährliche Stoffe enthalten  
**101012** Teilchen mit Ausnahme derjenigen, die unter 10 10 11 fallen  
**101013\*** Abfälle von Bindemitteln, die gefährliche Stoffe enthalten  
**101014** Abfälle von Bindemitteln mit Ausnahme derjenigen, die unter 10 10 13 fallen  
**101015\*** Abfälle aus rissanzeigenden Substanzen, die gefährliche Stoffe enthalten  
**101016** Abfälle aus rissanzeigenden Substanzen mit Ausnahme derjenigen, die unter 10 10 15 fallen  
**101099** Abfälle a. n. g.

### Abfälle aus der Herstellung von Glas und Glaserzeugnissen

- 101103** Glasfaserabfall  
**101105** Teilchen und Staub  
**101109\*** Gemengeabfall mit gefährlichen Stoffen vor dem Schmelzen  
**101110** Gemengeabfall vor dem Schmelzen mit Ausnahme derjenigen, der unter 10 11 09 fällt  
**101111\*** Glasabfall in kleinen Teilchen und Glasstaub, die Schwermetalle enthalten (z.B. aus Elektronenstrahlröhren)  
**101112** Glasabfall mit Ausnahme desjenigen, der unter 10 11 11 fällt

## 2. Abfallschlüssel im Berichtsjahr 2013

- 101113\* Glaspolier- und Glasschleifschlämme, die gefährliche Stoffe enthalten
- 101114 Glaspolier- und Glasschleifschlämme mit Ausnahme derjenigen, die unter 10 11 13 fallen
- 101115\* feste Abfälle aus der Abgasbehandlung, die gefährliche Stoffe enthalten
- 101116 feste Abfälle aus der Abgasbehandlung mit Ausnahme derjenigen, die unter 10 11 15 fallen
- 101117\* Schlämme und Filterkuchen aus der Abgasbehandlung, die gefährliche Stoffe enthalten
- 101118 Schlämme und Filterkuchen aus der Abgasbehandlung mit Ausnahme derjenigen, die unter 10 11 17 fallen
- 101119\* feste Abfälle aus der betriebseigenen Abwasserbehandlung, die gefährliche Stoffe enthalten TM
- 101120 feste Abfälle aus der betriebseigenen Abwasserbehandlung mit Ausnahme derjenigen, die unter 10 11 19 fallen TM
- 101199 Abfälle a. n. g.

### Abfälle aus der Herstellung von Keramikerzeugnissen und keramischen Baustoffen wie Ziegeln, Fliesen, Steinzeug

- 101201 Rohmischungen vor dem Brennen
- 101203 Teilchen und Staub
- 101205 Schlämme und Filterkuchen aus der Abgasbehandlung
- 101206 verworfene Formen
- 101208 Abfälle aus Keramikerzeugnissen, Ziegeln, Fliesen und Steinzeug (nach dem Brennen)
- 101209\* feste Abfälle aus der Abgasbehandlung, die gefährliche Stoffe enthalten
- 101210 feste Abfälle aus der Abgasbehandlung mit Ausnahme derjenigen, die unter 10 12 09 fallen
- 101211\* Glasurabfälle, die Schwermetalle enthalten
- 101212 Glasurabfälle mit Ausnahme derjenigen, die unter 10 12 11 fallen
- 101213 Schlämme aus der betriebseigenen Abwasserbehandlung TM
- 101299 Abfälle a. n. g.

### Abfälle aus der Herstellung von Zement, Brannkalk, Gips und Erzeugnissen aus diesen

- 101301 Abfälle von Rohgemenge vor dem Brennen
- 101304 Abfälle aus der Kalzinierung und Hydratisierung von Brannkalk
- 101306 Teilchen und Staub (außer 10 13 12 und 10 13 13)
- 101307 Schlämme und Filterkuchen aus der Abgasbehandlung
- 101309\* asbesthaltige Abfälle aus der Herstellung von Asbestzement
- 101310 Abfälle aus der Herstellung von Asbestzement mit Ausnahme derjenigen, die unter 10 13 09 fallen
- 101311 Abfälle aus der Herstellung anderer Verbundstoffe auf Zementbasis mit Ausnahme derjenigen, die unter 10 13 09 und 10 13 10 fallen
- 101312\* feste Abfälle aus der Abgasbehandlung, die gefährliche Stoffe enthalten
- 101313 feste Abfälle aus der Abgasbehandlung mit Ausnahme derjenigen, die unter 10 13 12 fallen
- 101314 Betonabfälle und Betonschlämme
- 101399 Abfälle a. n. g.

### Abfälle aus Krematorien

- 101401\* quecksilberhaltige Abfälle aus der Gasreinigung

### ABFÄLLE AUS DER CHEMISCHEN OBERFLÄCHENBEARBEITUNG UND BESCHICHTUNG VON METALLEN UND ANDEREN WERKSTOFFEN; NICHT-EISEN-HYDROMETALLURGIE

#### Abfälle aus der chemischen Oberflächenbearbeitung und Beschichtung von Metallen und anderen Werkstoffen (z. B. Galvanik, Verzinkung, Beizen, Ätzen, Phosphatieren, alkalisches Entfetten und Anodisierung)

- 110105\* saure Beizlösungen
- 110106\* Säuren a. n. g.

- 110107\* alkalische Beizlösungen
- 110108\* Phosphatierschlämme
- 110109\* Schlämme und Filterkuchen, die gefährliche Stoffe enthalten TM
- 110110 Schlämme und Filterkuchen mit Ausnahme derjenigen, die unter 11 01 09 fallen TM
- 110111\* wässrige Spülflüssigkeiten, die gefährliche Stoffe enthalten
- 110112 wässrige Spülflüssigkeiten mit Ausnahme derjenigen, die unter 11 01 11 fallen
- 110113\* Abfälle aus der Entfettung, die gefährliche Stoffe enthalten
- 110114 Abfälle aus der Entfettung mit Ausnahme derjenigen, die unter 11 01 13 fallen
- 110115\* Eluate und Schlämme aus Membransystemen oder Ionenaustauschsystemen, die gefährliche Stoffe enthalten
- 110116\* gesättigte oder verbrauchte Ionenaustauscherharze
- 110198\* andere Abfälle, die gefährliche Stoffe enthalten
- 110199 Abfälle a. n. g.

### Abfälle aus Prozessen der Nicht-Eisen-Hydrometallurgie

- 110202\* Schlämme aus der Zink-Hydrometallurgie (einschließlich Jarosit, Goethit)
- 110203 Abfälle aus der Herstellung von Anoden für wässrige elektrolytische Prozesse
- 110205\* Abfälle aus Prozessen der Kupfer-Hydrometallurgie, die gefährliche Stoffe enthalten
- 110206 Abfälle aus Prozessen der Kupfer-Hydrometallurgie mit Ausnahme derjenigen, die unter 11 02 05 fallen
- 110207\* andere Abfälle, die gefährliche Stoffe enthalten TM
- 110299 Abfälle a. n. g.

### Schlämme und Feststoffe aus Härteprozessen

- 110301\* cyanidhaltige Abfälle
- 110302\* andere Abfälle

### Abfälle aus Prozessen der thermischen Verzinkung

- 110501 Hartzink
- 110502 Zinkasche
- 110503\* feste Abfälle aus der Abgasbehandlung
- 110504\* gebrauchte Flussmittel
- 110599 Abfälle a. n. g.

### ABFÄLLE AUS PROZESSEN DER MECHANISCHEN FORMGEBUNG SOWIE DER PHYSIKALISCHEN UND MECHANISCHEN OBERFLÄCHENBEARBEITUNG VON METALLEN UND KUNSTSTOFFEN

#### Abfälle aus Prozessen der mechanischen Formgebung sowie der physikalischen und mechanischen Oberflächenbearbeitung von Metallen und Kunststoffen

- 120101 Eisenfeil- und -drehspäne
- 120102 Eisenstaub und -teile
- 120103 NE-Metallfeil- und -drehspäne
- 120104 NE-Metallstaub und -teilchen
- 120105 Kunststoffspäne und -drehspäne
- 120106\* halogenhaltige Bearbeitungsöle auf Mineralölbasis (außer Emulsionen und Lösungen)
- 120107\* halogenfreie Bearbeitungsöle auf Mineralölbasis (außer Emulsionen und Lösungen)
- 120108\* halogenhaltige Bearbeitungsemulsionen und -lösungen
- 120109\* halogenfreie Bearbeitungsemulsionen und -lösungen
- 120110\* synthetische Bearbeitungsöle
- 120112\* gebrauchte Wachse und Fette
- 120113 Schweißabfälle

- 120114\* Bearbeitungsschlämme, die gefährliche Stoffe enthalten TM
- 120115 Bearbeitungsschlämme mit Ausnahme derjenigen, die unter 12 01 14 fallen TM
- 120116\* Strahlmittelabfälle, die gefährliche Stoffe enthalten

## 2. Abfallschlüssel im Berichtsjahr 2013

- 120117** Strahlmittelabfälle mit Ausnahme derjenigen, die unter 12 01 16 fallen
- 120118\*** ölhaltige Metallschlämme (Schleif-, Hon- und Läppschlämme)
- 120119\*** biologisch leicht abbaubare Bearbeitungsöle
- 120120\*** gebrauchte Hon- und Schleifmittel, die gefährliche Stoffe enthalten
- 120121** gebrauchte Hon- und Schleifmittel mit Ausnahme derjenigen, die unter 12 01 20 fallen
- 120199** Abfälle a. n. g.

### Abfälle aus der Wasser- und Dampffentfettung (außer 11)

- 120301\*** wässrige Waschflüssigkeiten TM
- 120302\*** Abfälle aus der Dampffentfettung TM

### ÖLABFÄLLE UND ABFÄLLE AUS FLÜSSIGEN BRENNSTOFFEN (AUSSER SPEISEÖLE UND ÖLABFÄLLE, DIE UNTER 05, 12 UND 19 FALLEN)

#### Abfälle von Hydraulikölen

- 130101\*** Hydrauliköle, die PCB enthalten
- 130104\*** chlorierte Emulsionen
- 130105\*** nichtchlorierte Emulsionen
- 130109\*** chlorierte Hydrauliköle auf Mineralölbasis
- 130110\*** nichtchlorierte Hydrauliköle auf Mineralölbasis
- 130111\*** synthetische Hydrauliköle
- 130112\*** biologisch leicht abbaubare Hydrauliköle
- 130113\*** andere Hydrauliköle

#### Abfälle von Maschinen-, Getriebe- und Schmierölen

- 130204\*** chlorierte Maschinen-, Getriebe- und Schmieröle auf Mineralölbasis
- 130205\*** nichtchlorierte Maschinen-, Getriebe- und Schmieröle auf Mineralölbasis
- 130206\*** synthetische Maschinen-, Getriebe- und Schmieröle
- 130207\*** biologisch leicht abbaubare Maschinen-, Getriebe- und Schmieröle
- 130208\*** andere Maschinen-, Getriebe- und Schmieröle

#### Abfälle von Isolier- und Wärmeübertragungsölen

- 130301\*** Isolier- und Wärmeübertragungsöle, die PCB enthalten
- 130306\*** chlorierte Isolier- und Wärmeübertragungsöle auf Mineralölbasis mit Ausnahme derjenigen, die unter 13 03 01 fallen
- 130307\*** nichtchlorierte Isolier- und Wärmeübertragungsöle auf Mineralölbasis
- 130308\*** synthetische Isolier- und Wärmeübertragungsöle
- 130309\*** biologisch leicht abbaubare Isolier- und Wärmeübertragungsöle
- 130310\*** andere Isolier- und Wärmeübertragungsöle

#### Bilgenöle

- 130401\*** Bilgenöle aus der Binnenschifffahrt
- 130402\*** Bilgenöle aus Molenablaufkanälen
- 130403\*** Bilgenöle aus der übrigen Schifffahrt

#### Inhalte von Öl-/Wasserabscheidern

- 130501\*** feste Abfälle aus Sandfanganlagen und Öl-/Wasserabscheidern
- 130502\*** Schlämme aus Öl-/Wasserabscheidern
- 130503\*** Schlämme aus Einlaufschächten
- 130506\*** Öle aus Öl-/Wasserabscheidern
- 130507\*** öliges Wasser aus Öl-/Wasserabscheidern
- 130508\*** Abfallgemische aus Sandfanganlagen und Öl-/Wasserabscheidern

#### Abfälle aus flüssigen Brennstoffen

- 130701\*** Heizöl und Diesel
- 130702\*** Benzin
- 130703\*** andere Brennstoffe (einschließlich Gemische)

#### Ölabfälle a. n. g.

- 130801\*** Schlämme oder Emulsionen aus Entsalzern

- 130802\*** andere Emulsionen
- 130899\*** Abfälle a. n. g.

### ABFÄLLE AUS ORGANISCHEN LÖSEMITTELN, KÜHLMITTELN UND TREIBGASEN (AUSSER 07 UND 08)

#### Abfälle aus organischen Lösemitteln, Kühlmitteln sowie Schaum- und Aerosoltreibgasen

- 140601\*** Fluorchlorkohlenwasserstoffe, HFCWK, HFKW
- 140602\*** andere halogenierte Lösemittel und Lösemittelgemische
- 140603\*** andere Lösemittel und Lösemittelgemische
- 140604\*** Schlämme oder feste Abfälle, die halogenierte Lösemittel enthalten
- 140605\*** Schlämme oder feste Abfälle, die andere Lösemittel enthalten

### VERPACKUNGSABFALL, AUFGAUGMASSEN, WISCHTÜCHER, FILTERMATERIALIEN UND SCHUTZKLEIDUNG (a. n. g.)

#### Verpackungen (einschließlich getrennt gesammelter, kommunaler Verpackungsabfälle)

- 150101** Verpackungen aus Papier und Pappe
- 150102** Verpackungen aus Kunststoff
- 150103** Verpackungen aus Holz
- 150104** Verpackungen aus Metall
- 150105** Verbundverpackungen
- 150106<sup>2)</sup>** gemischte Verpackungen
- 15010601** Leichtverpackungen (LVP)
- 15010602** gemischte Wertstoffe zusammen mit Leichtverpackungen
- 15010600** gemischte Verpackungen nicht differenzierbar
- 150107** Verpackungen aus Glas
- 150109** Verpackungen aus Textilien
- 150110\*** Verpackungen, die Rückstände gefährlicher Stoffe enthalten oder durch gefährliche Stoffe verunreinigt sind
- 150111\*** Verpackungen aus Metall, die eine gefährliche feste poröse Matrix (z.B. Asbest) enthalten, einschließlich geleerter Druckbehälter

#### Aufsaug- und Filtermaterialien, Wischtücher und Schutzkleidung

- 150202\*** Aufsaug- und Filtermaterialien (einschließlich ÖlfILTER a. n. g.), Wischtücher und Schutzkleidung, die durch gefährliche Stoffe verunreinigt sind
- 150203** Aufsaug- und Filtermaterialien, Wischtücher und Schutzkleidung mit Ausnahme derjenigen, die unter 15 02 02 fallen

### ABFÄLLE, DIE NICHT ANDERSWO IM VERZEICHNIS AUFGEFÜHRT SIND

#### Altfahrzeuge verschiedener Verkehrsträger (einschließlich mobiler Maschinen) und Abfälle aus der Demontage von Altfahrzeugen sowie der Fahrzeugwartung (außer 13, 14, 16 06 und 16 08)

- 160103** Altreifen
- 160104\*** Altfahrzeuge
- 160106** Altfahrzeuge, die weder Flüssigkeiten noch andere gefährliche Bestandteile enthalten (Restkarossen)
- 160107\*** ÖlfILTER
- 160108\*** quecksilberhaltige Bestandteile
- 160109\*** Bestandteile, die PCB enthalten
- 160110\*** explosive Bauteile (z.B. aus Airbags)
- 160111\*** asbesthaltige Bremsbeläge
- 160112** Bremsbeläge mit Ausnahme derjenigen, die unter 16 01 11 fallen
- 160113\*** Bremsflüssigkeiten
- 160114\*** Frostschutzmittel, die gefährliche Stoffe enthalten
- 160115** Frostschutzmittel mit Ausnahme derjenigen, die unter 16 01 14 fallen
- 160116** Flüssiggasbehälter
- 160117** Eisenmetalle
- 160118** Nichteisenmetalle



## 2. Abfallschlüssel im Berichtsjahr 2013

- 160119** Kunststoffe  
**160120** Glas  
**160121<sup>2)</sup>** gefährliche Bauteile mit Ausnahme derjenigen, die unter 16 01 07 bis 16 01 11, 16 01 13 und 16 01 14 fallen  
**16012101\*** gefährliche metallische Bauteile mit Ausnahme derjenigen, die unter 16 01 07 bis 16 01 11, 16 01 13 und 16 01 14 fallen  
**16012102\*** gefährliche nicht metallische Bauteile mit Ausnahme derjenigen, die unter 16 01 07 bis 16 01 11, 16 01 13 und 16 01 14 fallen  
**16012100\*** gefährliche Bauteile mit Ausnahme derjenigen, die unter 16 01 07 bis 16 01 11, 16 01 13 und 16 01 14 fallen nicht differenzierbar  
**160122<sup>2)</sup>** Bauteile a. n. g.  
**16012201** metallische Bauteile / Ersatzteile  
**16012202** nicht metallische Bauteile / Ersatzteile  
**16012200** Bauteile a. n. g. nicht differenzierbar  
**160199** Abfälle a. n. g.

### Abfälle aus elektrischen und elektronischen Geräten

- 160209\*** Transformatoren und Kondensatoren, die PCB enthalten  
**160210\*** gebrauchte Geräte, die PCB enthalten oder damit verunreinigt sind, mit Ausnahme derjenigen, die unter 16 02 09 fallen  
**160211\*** gebrauchte Geräte, die teil- und vollhalogenierte Fluorchlorkohlenwasserstoffe enthalten  
**160212\*** gebrauchte Geräte, die freies Asbest enthalten  
**160213\*** gefährliche Bestandteile enthaltende gebrauchte Geräte mit Ausnahme derjenigen, die unter 16 02 09 bis 16 02 12 fallen  
**160214** gebrauchte Geräte mit Ausnahme derjenigen, die unter 16 02 09 bis 16 02 13 fallen  
**160215<sup>2)</sup>** aus gebrauchten Geräten entfernte gefährliche Bestandteile  
**16021501\*** Quecksilberhaltige Abfälle  
**16021502\*** Leiterplatten  
**16021503\*** Tonerkartuschen  
**16021504\*** Kunststoffe, die bromierte Flammschutzmittel enthalten  
**16021505\*** Asbesthaltige Bauteile  
**16021506\*** Kathodenstrahlröhren  
**16021507\*** Gasentladungslampen  
**16021508\*** Flüssigkristallanzeigen  
**16021509\*** Externe elektrische Leitungen  
**16021510\*** Bauteile, die feuerfeste Keramikfasern enthalten  
**16021511\*** Elektrolyt – Kondensatoren  
**16021512\*** Cadmium – oder selenhaltige Fotoleitertrommeln  
**16021500\*** aus gebrauchten Geräten entfernte gefährliche Bestandteile nicht differenzierbar  
**160216<sup>2)</sup>** aus gebrauchten Geräten entfernte Bestandteile mit Ausnahme derjenigen, die unter 16 02 15 fallen  
**16021601** Externe elektrische Leitungen (einschließlich Kabel)  
**16021600** aus gebrauchten Geräten entfernte Bestandteile mit Ausnahme derjenigen, die unter 16 02 15 fallen nicht differenzierbar

### Fehlchargen und ungebrauchte Erzeugnisse

- 160303\*** anorganische Abfälle, die gefährliche Stoffe enthalten  
**160304** anorganische Abfälle mit Ausnahme derjenigen, die unter 16 03 03 fallen  
**160305\*** organische Abfälle, die gefährliche Stoffe enthalten  
**160306** organische Abfälle mit Ausnahme derjenigen, die unter 16 03 05 fallen

### Explosivabfälle

- 160401\*** Munition  
**160402\*** Feuerwerkskörperabfälle  
**160403\*** andere Explosivabfälle

### Gase in Druckbehältern und gebrauchte Chemikalien

- 160504\*** gefährliche Stoffe enthaltende Gase in Druckbehältern (einschließlich Halonen)  
**160505** Gase in Druckbehältern mit Ausnahme derjenigen, die unter 16 05 04 fallen

- 160506\*** Laborchemikalien, die aus gefährlichen Stoffen bestehen oder solche enthalten, einschließlich Gemische von Laborchemikalien  
**160507\*** gebrauchte anorganische Chemikalien, die aus gefährlichen Stoffen bestehen oder solche enthalten  
**160508\*** gebrauchte organische Chemikalien, die aus gefährlichen Stoffen bestehen oder solche enthalten  
**160509** gebrauchte Chemikalien mit Ausnahme derjenigen, die unter 16 05 06, 16 05 07 oder 16 05 08 fallen

### Batterien und Akkumulatoren

- 160601\*** Bleibatterien  
**160602\*** Ni-Cd-Batterien  
**160603\*** Quecksilber enthaltende Batterien  
**160604** Alkalibatterien (außer 16 06 03)  
**160605** andere Batterien und Akkumulatoren  
**160606\*** getrennt gesammelte Elektrolyte aus Batterien und Akkumulatoren

### Abfälle aus der Reinigung von Transport- und Lagertanks und Fässern (außer 05 und 13)

- 160708\*** ölhaltige Abfälle **TM**  
**160709\*** Abfälle, die sonstige gefährliche Stoffe enthalten  
**160799** Abfälle a. n. g.

### Gebrauchte Katalysatoren

- 160801** gebrauchte Katalysatoren, die Gold, Silber, Rhenium, Rhodium, Palladium, Iridium oder Platin enthalten (außer 16 08 07)  
**160802\*** gebrauchte Katalysatoren, die gefährliche Übergangsmetalle oder deren Verbindungen enthalten  
**160803** gebrauchte Katalysatoren, die Übergangsmetalle oder deren Verbindungen enthalten, a. n. g.  
**160804** gebrauchte Katalysatoren von Crackprozessen (außer 16 08 07)  
**160805\*** gebrauchte Katalysatoren, die Phosphorsäure enthalten  
**160806\*** gebrauchte Flüssigkeiten, die als Katalysatoren verwendet wurden  
**160807\*** gebrauchte Katalysatoren, die durch gefährliche Stoffe verunreinigt sind

### Oxidierende Stoffe

- 160901\*** Permanganate, z.B. Kaliumpermanganat  
**160902\*** Chromate, z.B. Kaliumchromat, Kalium- oder Natriumdichromat  
**160903\*** Peroxide, z.B. Wasserstoffperoxid  
**160904\*** oxidierende Stoffe a. n. g.

### Wässrige flüssige Abfälle zur externen Behandlung

- 161001\*** wässrige flüssige Abfälle, die gefährliche Stoffe enthalten **TM**  
**161002** wässrige flüssige Abfälle mit Ausnahme derjenigen, die unter 16 10 01 fallen **TM**  
**161003\*** wässrige Konzentrate, die gefährliche Stoffe enthalten **TM**  
**161004** wässrige Konzentrate mit Ausnahme derjenigen, die unter 16 10 03 fallen **TM**

### Gebrauchte Auskleidungen und feuerfeste Materialien

- 161101\*** Auskleidungen und feuerfeste Materialien auf Kohlenstoffbasis aus metallurgischen Prozessen, die gefährliche Stoffe enthalten  
**161102** Auskleidungen und feuerfeste Materialien auf Kohlenstoffbasis aus metallurgischen Prozessen mit Ausnahme derjenigen, die unter 16 11 01 fallen  
**161103\*** andere Auskleidungen und feuerfeste Materialien aus metallurgischen Prozessen, die gefährliche Stoffe enthalten  
**161104** Auskleidungen und feuerfeste Materialien aus metallurgischen Prozessen mit Ausnahme derjenigen, die unter 16 11 03 fallen

## 2. Abfallschlüssel im Berichtsjahr 2013

- 161105\*** Auskleidungen und feuerfeste Materialien aus nichtmetallurgischen Prozessen, die gefährliche Stoffe enthalten
- 161106** Auskleidungen und feuerfeste Materialien aus nichtmetallurgischen Prozessen mit Ausnahme derjenigen, die unter 16 11 05 fallen

### BAU- UND ABRUCHABFÄLLE (EINSCHLIESSLICH AUSHUB VON VERUNREINIGTEN STANDORTEN)

#### Beton, Ziegel, Fliesen und Keramik

- 170101** Beton
- 170102** Ziegel
- 170103** Fliesen, Ziegel und Keramik
- 170106\*** Gemische aus oder getrennte Fraktionen von Beton, Ziegeln, Fliesen und Keramik, die gefährliche Stoffe enthalten
- 170107** Gemische aus Beton, Ziegeln, Fliesen und Keramik mit Ausnahme derjenigen, die unter 17 01 06 fallen

#### Holz, Glas und Kunststoff

- 170201** Holz
- 170202** Glas
- 170203** Kunststoff
- 170204\*** Glas, Kunststoff und Holz, die gefährliche Stoffe enthalten oder durch gefährliche Stoffe verunreinigt sind

#### Bitumengemische, Kohlentee und teerhaltige Produkte

- 170301\*** kohlenteehaltige Bitumengemische
- 170302** Bitumengemische mit Ausnahme derjenigen, die unter 17 03 01 fallen
- 170303\*** Kohlentee und teerhaltige Produkte

#### Metalle (einschließlich Legierungen)

- 170401** Kupfer, Bronze, Messing
- 170402** Aluminium
- 170403** Blei
- 170404** Zink
- 170405** Eisen und Stahl
- 170406** Zinn
- 170407** gemischte Metalle
- 170409\*** Metallabfälle, die durch gefährliche Stoffe verunreinigt sind
- 170410\*** Kabel, die Öl, Kohlentee oder andere gefährliche Stoffe enthalten
- 170411** Kabel mit Ausnahme derjenigen, die unter 17 04 10 fallen

#### Boden (einschließlich Aushub von verunreinigten Standorten), Steine und Baggergut

- 170503\*** Boden und Steine, die gefährliche Stoffe enthalten
- 170504** Boden und Steine mit Ausnahme derjenigen, die unter 17 05 03 fallen
- 170505\*** Baggergut, das gefährliche Stoffe enthält **TM**
- 170506** Baggergut mit Ausnahme desjenigen, das unter 17 05 05 fällt **TM**
- 170507\*** Gleisschotter, der gefährliche Stoffe enthält
- 170508** Gleisschotter mit Ausnahme desjenigen, der unter 17 05 07 fällt

#### Dämmmaterial und asbesthaltige Baustoffe

- 170601\*** Dämmmaterial, das Asbest enthält
- 170603\*** anderes Dämmmaterial, das aus gefährlichen Stoffen besteht oder solche Stoffe enthält
- 170604** Dämmmaterial mit Ausnahme desjenigen, das unter 17 06 01 und 17 06 03 fällt
- 170605\*** asbesthaltige Baustoffe

#### Baustoffe auf Gipsbasis

- 170801\*** Baustoffe auf Gipsbasis, die durch gefährliche Stoffe verunreinigt sind
- 170802** Baustoffe auf Gipsbasis mit Ausnahme derjenigen, die unter 17 08 01 fallen

#### Sonstige Bau- und Abbruchabfälle

- 170901\*** Bau- und Abbruchabfälle, die Quecksilber enthalten
- 170902\*** Bau- und Abbruchabfälle, die PCB enthalten (z.B. PCB-haltige Dichtungsmassen, PCB-haltige Bodenbeläge auf Harzbasis, PCB-haltige Isolierverglasungen, PCB-haltige Kondensatoren)
- 170903\*** sonstige Bau- und Abbruchabfälle (einschließlich gemischte Abfälle), die gefährliche Stoffe enthalten
- 170904** gemischte Bau- und Abbruchabfälle mit Ausnahme derjenigen, die unter 17 09 01, 17 09 02 und 17 09 03 fallen

#### ABFÄLLE AUS DER HUMANMEDIZINISCHEN ODER TIERÄRZTLICHEN VERSORGUNG UND FORSCHUNG (OHNE KÜCHEN- UND RESTAURANTABFÄLLE, DIE NICHT AUS DER UNMITTELBAREN KRANKENPFLEGE STAMMEN)

##### Abfälle aus der Geburtshilfe, Diagnose, Behandlung oder Vorbeugung von Krankheiten beim Menschen

- 180101** spitze oder scharfe Gegenstände (außer 18 01 03)
- 180102** Körperteile und Organe, einschließlich Blutbeutel und Blutkonserven (außer 18 01 03)
- 180103\*** Abfälle, an deren Sammlung und Entsorgung aus infektionspräventiver Sicht besondere Anforderungen gestellt werden
- 180104** Abfälle, an deren Sammlung und Entsorgung aus infektionspräventiver Sicht keine besonderen Anforderungen gestellt werden (z. B. Wund- und Gipsverbände, Wäsche, Einwegkleidung, Windeln)
- 180106\*** Chemikalien, die aus gefährlichen Stoffen bestehen oder solche enthalten
- 180107** Chemikalien mit Ausnahme derjenigen, die unter 18 01 06 fallen
- 180108\*** zytotoxische und zytostatische Arzneimittel
- 180109** Arzneimittel mit Ausnahme derjenigen, die unter 18 01 08 fallen
- 180110\*** Amalgamabfälle aus der Zahnmedizin

##### Abfälle aus Forschung, Diagnose, Krankenbehandlung und Vorsorge bei Tieren

- 180201** spitze oder scharfe Gegenstände mit Ausnahme derjenigen, die unter 18 02 02 fallen
- 180202\*** Abfälle, an deren Sammlung und Entsorgung aus infektionspräventiver Sicht besondere Anforderungen gestellt werden
- 180203** Abfälle, an deren Sammlung und Entsorgung aus infektionspräventiver Sicht keine besonderen Anforderungen gestellt werden
- 180205\*** Chemikalien, die aus gefährlichen Stoffen bestehen oder solche enthalten
- 180206** Chemikalien mit Ausnahme derjenigen, die unter 18 02 05 fallen
- 180207\*** zytotoxische und zytostatische Arzneimittel
- 180208** Arzneimittel mit Ausnahme derjenigen, die unter 18 02 07 fallen

#### ABFÄLLE AUS ABFALLBEHANDLUNGSANLAGEN, ÖFFENTLICHEN ABWASSERBEHANDLUNGSANLAGEN SOWIE DER AUFBEREITUNG VON WASSER FÜR DEN MENSCHLICHEN GEBRAUCH UND WASSER FÜR INDUSTRIELLE ZWECKE

##### Abfälle aus der Verbrennung oder Pyrolyse von Abfällen

- 190102** Eisenteile, aus der Rost- und Kesselasche entfernt
- 190105\*** Filterkuchen aus der Abgasbehandlung
- 190106\*** wässrige flüssige Abfälle aus der Abgasbehandlung und andere wässrige flüssige Abfälle
- 190107\*** feste Abfälle aus der Abgasbehandlung
- 190110\*** gebrauchte Aktivkohle aus der Abgasbehandlung
- 190111\*** Rost- und Kesselaschen sowie Schlacken, die gefährliche Stoffe enthalten
- 190112** Rost- und Kesselaschen sowie Schlacken mit Ausnahme derjenigen, die unter 19 01 11 fallen

## 2. Abfallschlüssel im Berichtsjahr 2013

- 190113\*** Filterstaub, der gefährliche Stoffe enthält  
**190114** Filterstaub mit Ausnahme desjenigen, der unter 19 01 13 fällt  
**190115\*** Kesselstaub, der gefährliche Stoffe enthält  
**190116** Kesselstaub mit Ausnahme desjenigen, der unter 19 01 15 fällt  
**190117\*** Pyrolyseabfälle, die gefährliche Stoffe enthalten  
**190118** Pyrolyseabfälle mit Ausnahme derjenigen, die unter 19 01 17 fallen  
**190119** Sande aus der Wirbelschichtfeuerung  
**190199** Abfälle a. n. g.

### Abfälle aus der physikalisch-chemischen Behandlung von Abfällen (einschließlich Dechromatisierung, Cyanidentfernung, Neutralisation)

- 190203** vorgemischte Abfälle, die ausschließlich aus nicht gefährlichen Abfällen bestehen  
**190204\*** vorgemischte Abfälle, die wenigstens einen gefährlichen Abfall enthalten  
**190205\*** Schlämme aus der physikalisch-chemischen Behandlung, die gefährliche Stoffe enthalten TM  
**190206** Schlämme aus der physikalisch-chemischen Behandlung mit Ausnahme derjenigen, die unter 19 02 05 fallen TM  
**190207\*** Öl und Konzentrate aus Abtrennprozessen  
**190208\*** flüssige brennbare Abfälle, die gefährliche Stoffe enthalten TM  
**190209\*** feste brennbare Abfälle, die gefährliche Stoffe enthalten  
**190210** brennbare Abfälle mit Ausnahme derjenigen, die unter 19 02 08 und 19 02 09 fallen  
**190211\*** sonstige Abfälle, die gefährliche Stoffe enthalten TM  
**190299<sup>2)</sup>** Abfälle a. n. g.  
**19029950** durch Abfallbehandlung entstandene Produkte  
**19029900** Abfälle a. n. g. nicht differenzierbar

### Stabilisierte und verfestigte Abfälle

- 190304\*** als gefährlich eingestufte teilweise stabilisierte Abfälle  
**190305** stabilisierte Abfälle mit Ausnahme derjenigen, die unter 19 03 04 fallen  
**190306\*** als gefährlich eingestufte verfestigte Abfälle  
**190307** verfestigte Abfälle mit Ausnahme derjenigen, die unter 19 03 06 fallen

### Verglaste Abfälle und Abfälle aus der Verglasung

- 190401** verglaste Abfälle  
**190402\*** Filterstaub und andere Abfälle aus der Abgasbehandlung  
**190403\*** nicht verglaste Festphase  
**190404** wässrige flüssige Abfälle aus dem Tempern TM

### Abfälle aus der aeroben Behandlung von festen Abfällen

- 190501** nicht kompostierte Fraktion von Siedlungs- und ähnlichen Abfällen  
**190502** nicht kompostierte Fraktion von tierischen und pflanzlichen Abfällen  
**190503** nicht spezifikationsgerechter Kompost  
**190599<sup>2)</sup>** Abfälle a. n. g.  
**19059901** Kompost (spezifikationsgerecht)  
**19059900** Abfälle a. n. g. nicht differenzierbar

### Abfälle aus der anaeroben Behandlung von Abfällen

- 190603** Flüssigkeiten aus der anaeroben Behandlung von Siedlungsabfällen TM  
**190604** Gärückstand/-schlamm aus der anaeroben Behandlung von Siedlungsabfällen TM  
**190605** Flüssigkeiten aus der anaeroben Behandlung von tierischen und pflanzlichen Abfällen TM  
**190606** Gärückstand/-schlamm aus der anaeroben Behandlung von tierischen und pflanzlichen Abfällen TM  
**190699** Abfälle a. n. g.

### Deponiesickerwasser

- 190702\*** Deponiesickerwasser, das gefährliche Stoffe enthält TM

- 190703** Deponiesickerwasser mit Ausnahme desjenigen, das unter 19 07 02 fällt TM

### Abfälle aus Abwasserbehandlungsanlagen a.n.g.

- 190801** Sieb- und Rechenrückstände  
**190802** Sandfangrückstände  
**190805** Schlämme aus der Behandlung von kommunalem Abwasser TM  
**190806\*** gesättigte oder verbrauchte Ionenaustauscherharze  
**190807\*** Lösungen und Schlämme aus der Regeneration von Ionenaustauschern  
**190808\*** schwermetallhaltige Abfälle aus Membransystemen  
**190809** Fett- und Ölmischungen aus Ölabscheidern, die ausschließlich Speiseöle und -fette enthalten  
**190810\*** Fett- und Ölmischungen aus Ölabscheidern mit Ausnahme derjenigen, die unter 19 08 09 fallen TM  
**190811\*** Schlämme aus der biologischen Behandlung von industriellem Abwasser, die gefährliche Stoffe enthalten TM  
**190812** Schlämme aus der biologischen Behandlung von industriellem Abwasser mit Ausnahme derjenigen, die unter 19 08 11 fallen TM  
**190813\*** Schlämme, die gefährliche Stoffe aus einer anderen Behandlung von industriellem Abwasser enthalten TM  
**190814** Schlämme aus einer anderen Behandlung von industriellem Abwasser mit Ausnahme derjenigen, die unter 19 08 13 fallen TM  
**190899** Abfälle a. n. g.

### Abfälle aus der Zubereitung von Wasser für den menschlichen Gebrauch oder industriellem Brauchwasser

- 190901** feste Abfälle aus der Erstfiltration und Siebrückstände  
**190902** Schlämme aus der Wasserklärung TM  
**190903** Schlämme aus der Dekarbonatisierung  
**190904** gebrauchte Aktivkohle  
**190905** gesättigte oder gebrauchte Ionenaustauscherharze  
**190906** Lösungen und Schlämme aus der Regeneration von Ionenaustauschern  
**190999** Abfälle a. n. g.

### Abfälle aus dem Schreddern von metallhaltigen Abfällen

- 191001** Eisen- und Stahlabfälle  
**191002** NE-Metall-Abfälle  
**191003\*** Schredderleichtfraktionen und Staub, die gefährliche Stoffe enthalten  
**191004** Schredderleichtfraktionen und Staub mit Ausnahme derjenigen, die unter 19 10 03 fallen  
**191005\*** andere Fraktionen, die gefährliche Stoffe enthalten  
**191006** andere Fraktionen mit Ausnahme derjenigen, die unter 19 10 05 fallen

### Abfälle aus der Altölaufbereitung

- 191101\*** gebrauchte Filtertone  
**191102\*** Säureteere  
**191103\*** wässrige flüssige Abfälle TM  
**191104\*** Abfälle aus der Brennstoffreinigung mit Basen  
**191105\*** Schlämme aus der betriebseigenen Abwasserbehandlung, die gefährliche Stoffe enthalten TM  
**191106** Schlämme aus der betriebseigenen Abwasserbehandlung mit Ausnahme derjenigen, die unter 19 11 05 fallen TM  
**191107\*** Abfälle aus der Abgasreinigung  
**191199<sup>2)</sup>** Abfälle a. n. g.  
**19119950** Basisöl (Ausgangsstoff für Schmierstoff), (SK)  
**19119951** Schmierstoff, (SS)  
**19119952** Mitteldestillat Komponente (Ausgangsstoff für Heizöl leicht und Diesel), (MK)  
**19119953** Heizöl leicht (inklusive Diesel), (HL)  
**19119954** Heizöl schwer Komponente (Ausgangsstoff für Heizöl schwer), (HK)  
**19119955** Heizöl schwer, (HS)  
**19119900** Abfälle a. n. g. nicht differenzierbar

## 2. Abfallschlüssel im Berichtsjahr 2013

### Abfälle aus der mechanischen Behandlung von Abfällen (z.B. Sortieren, Zerkleinern, Verdichten, Pelletieren) a. n. g.

<b>191201<sup>2)</sup></b>	Papier und Pappe
<b>19120101</b>	Untere Sorten
<b>19120102</b>	Mittlere Sorten
<b>19120103</b>	Bessere Sorten
<b>19120104</b>	Krafthaltige Sorten
<b>19120105</b>	Sondersorten
<b>19120100</b>	Papier und Pappe nicht differenzierbar
<b>191202</b>	Eisenmetalle
<b>191203</b>	Nichteisenmetalle
<b>191204</b>	Kunststoff und Gummi
<b>191205<sup>2)</sup></b>	Glas
<b>19120501</b>	Weißglas
<b>19120502</b>	Braunglas
<b>19120503</b>	Grünglas
<b>19120504</b>	Buntglas
<b>19120505</b>	Mischglas
<b>19120500</b>	Glas nicht differenzierbar
<b>191206*</b>	Holz, das gefährliche Stoffe enthält
<b>191207</b>	Holz mit Ausnahme desjenigen, das unter 19 12 06 fällt
<b>191208</b>	Textilien
<b>191209<sup>2)</sup></b>	Mineralien (z.B. Sand, Steine)
<b>19120901</b>	Erzeugnisse für die Verwendung im Straßen- und Wegebau
<b>19120902</b>	Erzeugnisse für die Verwendung im sonstigen Erdbau (einschl. Verfüllung)
<b>19120903</b>	Erzeugnisse für die Verwendung als Betonzuschlag
<b>19120904</b>	Erzeugnisse für die Verwendung in Asphaltmischanlagen
<b>19120905</b>	Erzeugnisse für sonstige Verwendung (z.B. Deponiebau, Sportplatzbau, Lärmschutzwände)
<b>19120906</b>	Heißmischgut für den Straßen- und Wegebau
<b>19120900</b>	Mineralien (z.B. Sand, Steine) nicht differenzierbar
<b>191210</b>	brennbare Abfälle (Brennstoffe aus Abfällen)
<b>191211*</b>	sonstige Abfälle (einschließlich Materialmischungen) aus der mechanischen Behandlung von Abfällen, die gefährliche Stoffe enthalten
<b>191212</b>	sonstige Abfälle (einschließlich Materialmischungen) aus der mechanischen Behandlung von Abfällen mit Ausnahme derjenigen, die unter 19 12 11 fallen

### Abfälle aus der Sanierung von Böden und Grundwasser

<b>191301*</b>	festen Abfälle aus der Sanierung von Böden, die gefährliche Stoffe enthalten
<b>191302</b>	festen Abfälle aus der Sanierung von Böden mit Ausnahme derjenigen, die unter 19 13 01 fallen
<b>191303*</b>	Schlämme aus der Sanierung von Böden, die gefährliche Stoffe enthalten <b>TM</b>
<b>191304</b>	Schlämme aus der Sanierung von Böden mit Ausnahme derjenigen, die unter 19 13 03 fallen <b>TM</b>
<b>191305*</b>	Schlämme aus der Sanierung von Grundwasser, die gefährliche Stoffe enthalten <b>TM</b>
<b>191306</b>	Schlämme aus der Sanierung von Grundwasser mit Ausnahme derjenigen, die unter 19 13 05 fallen <b>TM</b>
<b>191307*</b>	wässrige flüssige Abfälle und wässrige Konzentrate aus der Sanierung von Grundwasser, die gefährliche Stoffe enthalten <b>TM</b>
<b>191308</b>	wässrige flüssige Abfälle und wässrige Konzentrate aus der Sanierung von Grundwasser mit Ausnahme derjenigen, die unter 19 13 07 fallen <b>TM</b>

### SIEDLUNGSABFÄLLE (HAUSHALTSABFÄLLE UND ÄHNLICHE GEWERBLICHE UND INDUSTRIELLE ABFÄLLE SOWIE ABFÄLLE AUS EINRICHTUNGEN), EINSCHLIESSLICH GETRENNT GESAMMELTER FRAKTIONEN

#### Getrennt gesammelte Fraktionen (außer 15 01)

<b>200101</b>	Papier und Pappe
<b>200102</b>	Glas
<b>200108</b>	biologisch abbaubare Küchen- und Kantinenabfälle
<b>200110</b>	Bekleidung
<b>200111</b>	Textilien
<b>200113*</b>	Lösemittel

<b>200114*</b>	Säuren
<b>200115*</b>	Laugen
<b>200117*</b>	Fotochemikalien
<b>200119*</b>	Pestizide
<b>200121*</b>	Leuchtstoffröhren und andere quecksilberhaltige Abfälle

<b>200123*</b>	gebrauchte Geräte, die Fluorchlorkohlenwasserstoffe enthalten
<b>200125</b>	Speiseöle und -fette
<b>200126*</b>	Öle und Fette mit Ausnahme derjenigen, die unter 20 01 25 fallen
<b>200127*</b>	Farben, Druckfarben, Klebstoffe und Kunstharze, die gefährliche Stoffe enthalten
<b>200128</b>	Farben, Druckfarben, Klebstoffe und Kunstharze mit Ausnahme derjenigen, die unter 20 01 27 fallen
<b>200129*</b>	Reinigungsmittel, die gefährliche Stoffe enthalten
<b>200130</b>	Reinigungsmittel mit Ausnahme derjenigen, die unter 20 01 29 fallen
<b>200131*</b>	zytotoxische und zytostatische Arzneimittel
<b>200132</b>	Arzneimittel mit Ausnahme derjenigen, die unter 20 01 31 fallen
<b>200133*</b>	Batterien und Akkumulatoren, die unter 16 06 01, 16 06 02 oder 16 06 03 fallen, sowie gemischte Batterien und Akkumulatoren, die solche Batterien enthalten
<b>200134</b>	Batterien und Akkumulatoren mit Ausnahme derjenigen, die unter 20 01 33 fallen
<b>200135*</b>	gebrauchte elektrische und elektronische Geräte, die gefährliche Bauteile enthalten, mit Ausnahme derjenigen, die unter 20 01 21 und 20 01 23 fallen
<b>200136</b>	gebrauchte elektrische und elektronische Geräte mit Ausnahme derjenigen, die unter 20 01 21, 20 01 23 und 20 01 35 fallen
<b>200137*</b>	Holz, das gefährliche Stoffe enthält
<b>200138</b>	Holz mit Ausnahme desjenigen, das unter 20 01 37 fällt
<b>200139</b>	Kunststoffe
<b>200140</b>	Metalle
<b>200141</b>	Abfälle aus der Reinigung von Schornsteinen
<b>200199<sup>2)</sup></b>	sonstige Fraktionen a. n. g.
<b>20019901</b>	gemischte Wertstoffe ohne Leichtverpackungen
<b>20019900</b>	sonstige Fraktionen a. n. g. nicht differenzierbar

### Garten- und Parkabfälle (einschließlich Friedhofsabfälle)

<b>200201</b>	biologisch abbaubare Abfälle
<b>200202</b>	Boden und Steine
<b>200203</b>	andere nicht biologisch abbaubare Abfälle

### Andere Siedlungsabfälle

<b>200301<sup>2)</sup></b>	gemischte Siedlungsabfälle
<b>20030101</b>	Hausmüll, hausmüllähnliche Gewerbeabfälle gemeinsam über die öffentliche Müllabfuhr eingesammelt
<b>20030102</b>	Hausmüllähnliche Gewerbeabfälle, getrennt vom Hausmüll angeliefert oder eingesammelt
<b>20030104</b>	Abfälle aus der Biotonne
<b>20030100</b>	gemischte Siedlungsabfälle nicht differenzierbar
<b>200302</b>	Marktabfälle
<b>200303</b>	Straßenkehricht
<b>200304</b>	Fäkalschlamm <b>TM</b>
<b>200306</b>	Abfälle aus der Kanalreinigung <b>TM</b>
<b>200307</b>	Sperrmüll
<b>200399</b>	Siedlungsabfälle a. n. g.



## 2. Abfallschlüssel im Berichtsjahr 2013

### Zusammenfassung der im EAV nicht genannten Abfallarten und Produkte

- 15010601** Leichtverpackungen (LVP)  
**15010602** gemischte Wertstoffe zusammen mit Leichtverpackungen  
**15010600** gemischte Verpackungen nicht differenzierbar
- 16012101\*** gefährliche metallische Bauteile mit Ausnahme derjenigen, die unter 16 01 07 bis 16 01 11, 16 01 13 und 16 01 14 fallen  
**16012102\*** gefährliche nicht metallische Bauteile mit Ausnahme derjenigen, die unter 16 01 07 bis 16 01 11, 16 01 13 und 16 01 14 fallen  
**16012100\*** gefährliche Bauteile mit Ausnahme derjenigen, die unter 16 01 07 bis 16 01 11, 16 01 13 und 16 01 14 fallen nicht differenzierbar  
**16012201** metallische Bauteile / Ersatzteile  
**16012202** nicht metallische Bauteile / Ersatzteile  
**16012200** Bauteile nicht differenzierbar  
**16021501\*** Quecksilberhaltige Abfälle  
**16021502\*** Leiterplatten  
**16021503\*** Tonerkartuschen  
**16021504\*** Kunststoffe, die bromierte Flammschutzmittel enthalten  
**16021505\*** Asbesthaltige Bauteile  
**16021506\*** Kathodenstrahlröhren  
**16021507\*** Gasentladungslampen  
**16021508\*** Flüssigkristallanzeigen  
**16021509\*** Externe elektrische Leitungen  
**16021510\*** Bauteile, die feuerfeste Keramikfasern enthalten  
**16021511\*** Elektrolyt – Kondensatoren  
**16021512\*** Cadmium – oder selenhaltige Fotoleitertrommeln  
**16021500\*** aus gebrauchten Geräten entfernte gefährliche Bestandteile nicht differenzierbar  
**16021601** Externe elektrische Leitungen (einschließlich Kabel)  
**16021600** aus gebrauchten Geräten entfernte Bestandteile mit Ausnahme derjenigen, die unter 16 02 15 fallen nicht differenzierbar
- 19029950** Durch Abfallbehandlung entstandene Produkte  
**19029900** Abfälle a. n. g. nicht differenzierbar
- 19059901** Kompost (spezifikationsgerecht)  
**19059900** Abfälle a. n. g. nicht differenzierbar
- 19119950** Basisöl (Ausgangsstoff für Schmierstoff), (SK)  
**19119951** Schmierstoff, (SS)  
**19119952** Mitteldestillat Komponente (Ausgangsstoff für Heizöl leicht und Diesel), (MK)  
**19119953** Heizöl leicht (inklusive Diesel), (HL)  
**19119954** Heizöl schwer Komponente (Ausgangsstoff für Heizöl schwer), (HK)  
**19119955** Heizöl schwer, (HS)  
**19119900** Abfälle a. n. g. nicht differenzierbar
- 19120101** Untere Sorten:  
 Unsortiertes gemischtes Altpapier, unerwünschte Stoffe entfernt, sortiertes gemischtes Altpapier, Graukarton, Kaufhausaltpapier, alte Wellpappe-Verpackungen, Telefonbücher, Illustrierte und Zeitungen, Deinkingware  
**19120102** Mittlere Sorten:  
 Unverkaufte Zeitungen (ohne bzw. max. 5% Beilagen), weiße Späne (leicht o. stark bedruckt), sortiertes Büroaltpapier/bunte Akten, weiße Bücher, bunte Illustrierte, Selbstdurchschreibepapiere, PE-beschichteter Karton, Endlosformulare (holzhaltig)  
**19120103** Bessere Sorten:  
 Späne (hellbunte u. weiße), weiße Akten, Geschäftsformulare, Endlosformulare (holzfrei), gebleichter Sulfatkarton, Multidruck, weißer mehrlagiger Karton (Chromersatzkarton), weißes Zeitungspapier, gestrichenes und ungestrichenes Papier
- 19120104** Krafthaltige Sorten:  
 Neue Späne aus Wellpappe, unbenutzte Wellpappe, gebrauchte Kraftwellpappe, gebrauchte Kraftpapiersäcke, Kraftpapier, unbenutzte Kraftpapiersäcke, Krafttragekarton  
**19120105** Sondersorten:  
 Getränkekartonverpackungen, übrige Sondersorten und Papiere, Altpapier gemischt  
**19120100** Papier und Pappe nicht differenzierbar  
**19120501** Weißglas  
**19120502** Braunglas  
**19120503** Grünglas  
**19120504** Buntglas:  
 Mischung aus Braun- und Grünglas  
**19120505** Mischglas:  
 Mischung aus allen Glassorten  
**19120500** Glas nicht differenzierbar  
**19120901** Erzeugnisse für die Verwendung im Straßen- und Wegebau  
**19120902** Erzeugnisse für die Verwendung im sonstigen Erdbau (einschl. Verfüllung)  
**19120903** Erzeugnisse für die Verwendung als Betonzuschlag  
**19120904** Erzeugnisse für die Verwendung in Asphaltmischanlagen  
**19120905** Erzeugnisse für sonstige Verwendung (z.B. Deponiebau, Sportplatzbau, Lärmschutzwände)  
**19120906** Heißmischgut für den Straßen- und Wegebau  
**19120900** Mineralien (z.B. Sand, Steine) nicht differenzierbar
- 20019901** gemischte Wertstoffe ohne Leichtverpackungen  
**20019900** sonstige Fraktionen a. n. g. nicht differenzierbar  
**20030101** Hausmüll, hausmüllähnliche Gewerbeabfälle gemeinsam über die öffentliche Müllabfuhr eingesammelt  
**20030102** Hausmüllähnliche Gewerbeabfälle, getrennt vom Hausmüll angeliefert oder eingesammelt  
**20030104** Abfälle aus der Biotonne  
**20030100** gemischte Siedlungsabfälle nicht differenzierbar

## Veröffentlichungen <sup>1)</sup> im Statistischen Landesamt Sachsen-Anhalt

Im Monat Mai 2015 erschienen:

Bestell-Nr.	Kennziffer/ Periodizität	Titel	Preis (in EUR)
1 Z 0 03	Z	Statistisches Monatsheft 5/15	5,50
3 A 6 06	A VI - j/14	Pendlerströme der sozialversicherungspflichtig Beschäftigten - Stichtag: 30.06.2014 -	2,50
3 D 1 01	D I - hj-2/14	Gewerbeanmeldungen und Gewerbeabmeldungen - Jahr 2014 -	2,50
3 D 3 01	D III - j/14	Insolvenzverfahren - 2014 -	3,50
3 E 1 02	E I - m-2/15	Beschäftigte, Umsatz im Verarbeitenden Gewerbe sowie im Bergbau und der Gewinnung von Steinen und Erden - Februar 2015 - Vorläufige Ergebnisse Betriebe mit 50 und mehr tätigen Personen	5,00
3 E 2 04	E II, E III - j/13	Jahreserhebung einschließlich Investitionserhebung bei Unternehmen des Bauhaupt- und Ausbaugewerbes - Ergebnisse 2013 -	2,50
3 G 4 01	G IV - m-1/15	Gäste und Übernachtungen im Reiseverkehr, Beherbergungskapazität Januar 2015 - Vorläufige Ergebnisse -	6,00
3 P 1 01	P I - j/14	Bruttoinlandsprodukt und Bruttowertschöpfung nach Wirtschaftsbereichen 2008 - 2014 - Stand: April 2015 -	4,50
3 A 4 06	A IV - j12-13	Krankheiten der Patienten der Krankenhäuser und der Vorsorge- oder Rehabilitationseinrichtungen - Diagnosedaten - Jahr 2012 und Jahr 2013	7,00

1) Veröffentlichung als PDF-Datei kostenfrei erhältlich - bei Bestellung bitte die erste Stelle der Bestellnummer durch eine „6“ ersetzen