

STATISTISCHE BERICHTE

DI
hj-2/14

Bestellnummer:
3D101



Gewerbeanzeigen

Gewerbeanmeldungen und Gewerbeabmeldungen

Jahr 2014



SACHSEN-ANHALT

Statistisches Landesamt

Herausgabemonat: Mai 2015

Zu beziehen durch das

Statistische Landesamt Sachsen-Anhalt
Dezernat Öffentlichkeitsarbeit
Postfach 20 11 56
06012 Halle (Saale)

Preis: 2,50 EUR (kostenfrei als PDF-Datei verfügbar - Bestellnummer: 6D101)

Inhaltliche Verantwortung:

Dezernat: Forschungsdatenzentrum, Unternehmensregister
Herr Rößner
Telefon: 0345 2318-355

Auskünfte erhalten Sie unter:

Telefon: 0345 2318-777
Telefon: 0345 2318-715
Telefon: 0345 2318-716

Telefax: 0345 2318-913
Internet: <http://www.statistik.sachsen-anhalt.de>
E-Mail: info@stala.mi.sachsen-anhalt.de

Vertrieb:

Telefon: 0345 2318-718
E-Mail: shop@stala.mi.sachsen-anhalt.de

Druck: Statistisches Landesamt Sachsen-Anhalt

© Statistisches Landesamt Sachsen-Anhalt, Halle (Saale), 2015

Auszugsweise Vervielfältigung und Verbreitung mit Quellenangabe gestattet.

Bibliothek und Besucherdienst (Merseburger Straße 2):

Montag bis Freitag: 8:00 Uhr bis 12:00 Uhr - möglichst nach Vereinbarung

Telefon: 0345 2318-714
E-Mail: bibliothek@stala.mi.sachsen-anhalt.de

Statistischer Bericht

Gewerbeanmeldungen und Gewerbeabmeldungen

Jahr 2014

Land Sachsen-Anhalt

Inhaltsverzeichnis

	Seite
Vorbemerkungen	3
Tabellen	
1. Gewerbeanmeldungen und -abmeldungen 1990 - 2014	4
2. Gewerbeanmeldungen und -abmeldungen nach kreisfreien Städten und Landkreisen im Jahr 2014	5
3. Gewerbeanmeldungen - nur Neuerrichtungen - nach Wirtschaftsbereichen, kreisfreien Städten und Landkreisen im Jahr 2014	6
4. Gewerbeabmeldungen - nur Aufgaben - nach Wirtschaftsbereichen, kreisfreien Städten und Landkreisen im Jahr 2014	8
5. Gewerbeanmeldungen nach Wirtschaftsbereichen im Jahr 2014	10
6. Gewerbeabmeldungen nach Wirtschaftsbereichen im Jahr 2014	12
7. Gewerbeanmeldungen und -abmeldungen nach Wirtschaftsbereichen im Jahr 2014 - Veränderungen gegenüber dem Vorjahreszeitraum	14
8. Gewerbeanmeldungen und -abmeldungen nach Art der Niederlassung, Rechtsform, Einzelunternehmen nach Staatsangehörigkeit und Geschlecht im Jahr 2014	15
Grafiken	
1. Gegenüberstellung der Gewerbeanmeldungen und Gewerbeabmeldungen nach Kreisen im Jahr 2014	16
2. Anteile der Wirtschaftsbereiche an den Gewerbeanmeldungen und Gewerbeabmeldungen im Jahr 2014	17

Zeichenerklärungen

- = nichts vorhanden (genau Null)
- 0 = weniger als die Hälfte von 1 in der letzten besetzten Stelle, jedoch mehr als nichts
- . = Zahlenwert unbekannt oder geheim zu halten
- x = Tabellenfach gesperrt, weil Aussage nicht sinnvoll
- ... = Angaben fallen später an

Abkürzungen

- H.v. = Herstellung von
- u.ä. = und ähnliches
- u.a. = unter anderem
- ang = anderweitig nicht genannt

Vorbemerkungen

Die Gewerbeanzeigenstatistik wird seit 1996 bundeseinheitlich durchgeführt. Sie beruht auf der in der Gewerbeordnung festgelegten Pflicht, nach der Beginn oder Beendigung eines Gewerbes sowie sonstige Änderungen in der Gewerbeausübung der zuständigen Behörde anzuzeigen sind.

Aufgabe der Gewerbeanzeigenstatistik ist es insbesondere, Informationen über Existenzgründungen und Stilllegungen bereitzustellen, die in der Wirtschafts- und Strukturpolitik Verwendung finden. Darüber hinaus werden aktuelle Informationen für die Aktualisierung und Pflege des statistischen Unternehmensregisters gewonnen.

Rechtsgrundlage

Rechtsgrundlage der Gewerbeanzeigenstatistik bildet die Gewerbeordnung in der Fassung der Bekanntmachung vom 22. Februar 1999 (BGBl. I S. 202), zuletzt geändert durch Artikel 4 Abs. 14 des Gesetzes vom 29. Juli 2009 (BGBl. I S. 2258). Das Gesetz bestimmt die konkreten Inhalte aus den Gewerbeanzeigen für die monatliche Übermittlung durch die Gewerbeämter an die Statistischen Landesämter.

Methodische Hinweise

Die vorstehend aufgeführte Rechtsvorschrift bildet die Grundlage für die Erfassung und Auswertung der Gewerbeanzeigen nach bundeseinheitlichen Kriterien.

Die Gewerbeanzeigen beinhalten u. a. solche betriebsbezogenen Erhebungsmerkmale wie

- . ausgeübte Tätigkeit
- . Art eines Betriebes
- . Anzahl der beschäftigten Arbeitnehmer
- . Grad der Selbstständigkeit
- . Grund der Meldung
- . Geschlecht.

Im vorliegenden Bericht werden die Gewerbeanzeigen in regionaler Gliederung nach kreisfreien Städten, Landkreisen und dem Land Sachsen-Anhalt sowie nach den Abschnitten der ab dem Jahr 2008 gültigen EU-einheitlichen „Klassifikation der Wirtschaftszweige, Ausgabe 2008“ (WZ 2008) dargestellt. Eine Rückrechnung der Ergebnisse zurückliegender Jahre ist auf Grund der Nichtvergleichbarkeit nicht möglich.

Grundlage für die regionale Darstellung bildet der aktuelle Gebietsstand.

Ab 1996 werden alle Ergebnisse ohne Automatenaufsteller und Reisegewerbe dargestellt.

Definitionen

Gewerbeanmeldung: Eine Gewerbeanmeldung ist bei Beginn eines Gewerbes durch Neuerrichtung, bei Übernahme eines bereits bestehenden Betriebes durch einen anderen Gewerbetreibenden, bei Ände-

rung der Rechtsform und durch Verlagerung eines Betriebes aus einem anderen Meldebezirk abzugeben.

Neuerrichtung: Zur Neuerrichtung zählen die erstmalige Anmeldung eines Gewerbebetriebes als Hauptniederlassung, Zweigniederlassung, unselbstständige Zweigstelle, die Anmeldung als Neuerrichtung eines Kleingewerbetreibenden bzw. einer Nebentätigkeit sowie Gründungen nach dem Umwandlungsgesetz.

Zuzug: Verlagerung eines Betriebes infolge Zuzug aus einem anderen Meldebezirk.

Übernahme: Hier sind alle übrigen Meldegründe - vom Kauf bis zur Rechtsformänderung - zusammengefasst.

Gewerbeabmeldung: Eine Gewerbeabmeldung erfolgt bei vollständiger Aufgabe eines Betriebes, bei teilweiser Aufgabe eines weiterhin bestehenden Betriebes (z.B. einer Zweigniederlassung) bzw. Aufgabe eines weiterhin bestehenden Betriebes infolge Eigentümerwechsels, bei Änderung der Rechtsform sowie bei Verlagerung eines Betriebes in einen anderen Meldebezirk.

Aufgabe: Hierin sind die vollständige Aufgabe eines Gewerbebetriebes, eines Kleingewerbetreibenden bzw. einer Nebenerwerbstätigkeit und die teilweise Aufgabe eines weiterhin bestehenden Betriebes durch Aufgabe einer Zweigniederlassung oder unselbstständigen Zweigstelle enthalten, sowie die Schließung nach dem Umwandlungsgesetz.

Fortzug: Verlagerung eines Betriebes infolge Fortzug in einen anderen Meldebezirk.

Übergabe: Hier sind alle übrigen Meldegründe - vom Verkauf bis zur Rechtsformänderung - zusammengefasst.

Ummeldung: Eine Ummeldung erfolgt bei Änderung der Betriebstätigkeit (z.B. Umwandlung eines Großhandels in einen Einzelhandel), bei Erweiterung der Betriebstätigkeit (z.B. eines Handwerks um einen Einzelhandel) sowie bei Verlagerung des Betriebes innerhalb eines Meldebezirkes.

Hinweis: Mit der Einführung des „Ersten Gesetzes zum Abbau bürokratischer Hemmnisse, insbesondere in der mittelständischen Wirtschaft“ am 22.08.2006 werden die Gewerbeummeldungen für die Zwecke der Gewerbeanzeigenstatistik seit 01.01.2007 nicht mehr ausgewertet.

Abweichungen gegenüber früheren Veröffentlichungen erklären sich durch später vorgenommene Korrekturen bzw. Gebietsveränderungen.

1. Gewerbeanmeldungen und –abmeldungen 1990 - 2014

Jahr Wirtschaftsbereich	Anmeldungen ¹⁾				Abmeldungen ¹⁾			
	insgesamt	Veränder. zum Vor- jahr bzw. Vorjahres- zeitraum	darunter		insgesamt	Veränder. zum Vorjahr bzw. Vorjahres- zeitraum	darunter	
			Neu- errich- tungen ²⁾	Veränder. zum Vor- jahr bzw. Vorjahres- zeitraum			Auf- gaben ³⁾	Veränder. zum Vorjahr bzw. Vorjahres- zeitraum
Anzahl	um %	Anzahl	um %	Anzahl	um %	Anzahl	um %	
Insgesamt								
Jahr 1990	47 991	.	.	.	4 862	.	.	.
Jahr 1991	45 061	- 6,1	.	.	15 504	218,9	.	.
Jahr 1992	36 336	- 19,4	.	.	19 631	26,6	.	.
Jahr 1993	32 427	- 10,8	26 787	.	21 200	8,0	16 185	.
Jahr 1994	28 237	- 12,9	23 760	- 11,3	20 097	- 5,2	14 826	- 8,4
Jahr 1995	28 200	- 0,1	23 739	- 0,1	21 647	7,7	16 153	9,0
Jahr 1996	22 716	- 19,4	19 034	- 19,8	20 300	- 6,2	15 172	- 6,1
Jahr 1997	23 103	1,6	18 752	- 1,6	20 661	1,7	14 858	- 2,2
Jahr 1998	23 797	3,0	19 537	4,2	21 358	3,4	15 646	5,3
Jahr 1999	21 797	- 8,4	17 635	- 9,7	21 939	2,7	16 424	5,0
Jahr 2000	19 893	- 8,7	15 851	- 10,1	20 862	4,9	17 132	.
Jahr 2001	19 148	- 3,7	15 543	- 1,9	20 589	- 1,3	17 257	0,7
Jahr 2002	17 258	- 9,9	14 333	- 7,8	18 149	- 11,9	15 472	- 10,3
Jahr 2003	19 645	13,8	17 612	22,9	16 499	9,1	14 701	- 5,0
Jahr 2004	25 071	27,6	22 925	30,2	17 688	7,2	15 843	7,8
Jahr 2005	21 401	- 14,6	19 145	- 16,5	18 700	5,7	16 683	5,3
Jahr 2006	19 908	- 7,0	17 618	- 8,0	17 464	- 6,6	15 291	- 8,3
Jahr 2007	17 868	- 10,2	15 524	- 11,9	16 989	- 2,7	14 775	- 3,4
Jahr 2008	16 622	- 7,0	14 404	- 7,2	16 944	- 0,3	14 773	- 0,0
Jahr 2009	17 137	3,1	14 658	1,8	16 845	- 0,6	14 425	- 2,4
Jahr 2010	16 533	- 3,5	14 266	- 2,7	15 211	- 9,7	12 957	- 10,2
Jahr 2011	14 677	- 11,2	12 522	- 12,2	15 171	- 0,3	13 103	1,1
Jahr 2012	13 378	- 8,9	11 264	- 10,0	15 321	1,0	13 152	0,4
Jahr 2013	12 688	- 5,2	10 665	- 5,3	14 037	- 8,4	12 046	- 8,4
Jahr 2014	12 513	- 1,4	10 567	- 0,9	14 017	- 0,1	12 086	0,3
Jahr 2014								
Verarbeitendes Gewerbe	480	2,8	385	2,4	542	0,4	455	5,3
Baugewerbe	1 389	3,8	1 155	3,1	1 697	4,4	1 445	2,3
Handel, Gastgewerbe	4 033	- 7,6	3 284	- 5,5	4 892	- 4,9	4 274	- 3,7
Information und Kommunikation	349	1,5	295	- 0,7	349	- 0,6	282	- 2,1
Andere Dienstleistungen u. Übrige	6 262	1,4	5 448	0,9	6 537	2,5	5 630	2,9
Insgesamt	12 513	- 1,4	10 567	- 0,9	14 017	- 0,1	12 086	0,3

1) ab 1996 ohne Automatenaufsteller und Reisegewerbe

2) ohne Verlagerung

3) bis 1999 nur vollständige Aufgabe, ab 2000 vollständige Aufgabe (ohne Verlagerung) und teilweise Aufgabe eines weiterhin bestehenden Betriebes

2. Gewerbeanmeldungen und Gewerbeabmeldungen nach kreisfreien Städten und Landkreisen im Jahr 2014

Lfd. Nr.	Kreisfreie Stadt Landkreis Land	Anmeldungen			Abmeldungen		
		insgesamt	Veränd. zum Vorjahres- zeitraum	darunter	ins- gesamt	Veränd. zum Vorjahres- zeitraum	darunter
				Neuerrich- tungen ¹⁾			Aufgaben ¹⁾
		Anzahl	um %	Anzahl	Anzahl	um %	Anzahl
1	Dessau-Roßlau, Stadt	440	- 2,7	399	743	19,5	650
2	Halle (Saale), Stadt	1 694	- 2,6	1 472	1 790	2,3	1 611
3	Magdeburg, Stadt	1 874	- 0,7	1 697	1 705	- 7,7	1 494
4	Altmarkkreis Salzwedel	384	- 10,1	309	471	- 3,3	374
5	Anhalt-Bitterfeld	846	- 1,3	702	1 011	4,6	855
6	Bördekreis	930	3,7	770	973	8,1	819
7	Burgenlandkreis	924	5,6	752	1 032	1,4	887
8	Harz	1 170	- 5,9	990	1 244	- 12,0	1 084
9	Jerichower Land	530	- 0,6	434	612	10,1	521
10	Mansfeld-Südharz	615	- 18,3	496	803	- 3,1	674
11	Saalekreis	955	2,6	747	1 230	9,2	1 020
12	Salzlandkreis	985	5,9	843	1 061	- 6,0	942
13	Stendal	529	3,5	434	536	- 3,8	464
14	Wittenberg	637	6,0	522	806	- 3,5	691
15	Sachsen-Anhalt	12 513	- 1,4	10 567	14 017	- 0,1	12 086

¹⁾ ohne Verlagerung

3. Gewerbeanmeldungen - nur Neuerrichtungen - nach

Lfd. Nr.	Kreisfreie Stadt Landkreis Land	Neuerrichtungen insgesamt	Verarbeitendes Gewerbe	Baugewerbe	Handel, Instandhaltung und Reparatur von Kfz	Verkehr und Lagerei
		Anzahl				
1	Dessau-Roßlau, Stadt	399	14	27	107	10
2	Halle (Saale), Stadt	1 472	39	199	340	24
3	Magdeburg, Stadt	1 697	27	180	324	18
4	Altmarkkreis Salzwedel	309	17	26	72	9
5	Anhalt-Bitterfeld	702	34	104	151	8
6	Börde	770	36	94	174	22
7	Burgenlandkreis	752	33	70	210	25
8	Harz	990	48	88	242	19
9	Jerichower Land	434	13	50	105	9
10	Mansfeld-Südharz	496	19	55	140	7
11	Saalekreis	747	27	85	187	17
12	Salzlandkreis	843	28	100	182	26
13	Stendal	434	17	40	97	11
14	Wittenberg	522	33	37	143	27
15	Sachsen-Anhalt	10 567	385	1 155	2 474	232

Wirtschaftsbereichen, kreisfreien Städten und Landkreisen im Jahr 2014

Gastgewerbe/ Beherbergung und Gastronomie	Information und Kommunikation	Erbringung von Finanz- und Versicherungs- dienstleistungen	Grundstücks- und Wohnungswesen	Erbringung von freiberufl., wissen- schaftl. und techn. Dienstleistungen	Erbringung von sonstigen wirtschaftlichen Dienstleistungen	Sonstiges	Lfd. Nr.
Anzahl							
33	16	29	16	28	48	71	1
50	51	40	23	121	215	370	2
106	88	42	30	94	179	609	3
24	3	8	7	13	46	84	4
65	11	30	17	37	112	133	5
49	24	23	13	42	116	177	6
84	11	18	13	30	82	176	7
127	16	39	16	57	133	205	8
22	12	18	12	38	56	99	9
41	8	22	7	34	68	95	10
55	16	31	16	46	83	184	11
78	21	25	15	46	118	204	12
37	5	32	7	31	61	96	13
39	13	23	10	22	74	101	14
810	295	380	202	639	1 391	2 604	15

4. Gewerbeabmeldungen - nur Aufgaben - nach

Lfd. Nr.	Kreisfreie Stadt Landkreis Land	Aufgaben insgesamt	Verarbeitendes Gewerbe	Baugewerbe	Handel, Instandhaltung und Reparatur von Kfz	Verkehr und Lagerei
		Anzahl				
1	Dessau-Roßlau, Stadt	650	34	64	191	13
2	Halle (Saale), Stadt	1 611	51	228	359	37
3	Magdeburg, Stadt	1 494	23	158	324	30
4	Altmarkkreis Salzwedel	374	17	46	118	16
5	Anhalt-Bitterfeld	855	35	100	213	27
6	Börde	819	41	97	203	43
7	Burgenlandkreis	887	39	100	262	19
8	Harz	1 084	37	117	287	29
9	Jerichower Land	521	21	71	120	21
10	Mansfeld-Südharz	674	16	77	211	18
11	Saalekreis	1 020	47	128	302	35
12	Salzlandkreis	942	35	128	255	25
13	Stendal	464	21	46	131	24
14	Wittenberg	691	38	85	199	20
15	Sachsen-Anhalt	12 086	455	1 445	3 175	357

Wirtschaftsbereichen, kreisfreien Städten und Landkreisen im Jahr 2014

Gastgewerbe/ Beherbergung und Gastronomie	Information und Kommunikation	Erbringung von Finanz- und Versicherungs- dienstleistungen	Grundstücks- und Wohnungswesen	Erbringung von freiberufl., wissen- schaftl. und techn. Dienstleistungen	Erbringung von sonstigen wirtschaftlichen Dienstleistungen	Sonstiges	Lfd. Nr.
Anzahl							
36	19	53	10	54	80	96	1
129	53	76	21	113	236	308	2
115	41	65	18	74	167	479	3
28	7	13	5	11	39	74	4
91	21	63	19	34	121	131	5
70	18	40	11	33	122	141	6
90	17	52	9	55	104	140	7
149	35	53	8	43	140	186	8
41	8	33	12	23	70	101	9
66	6	53	6	37	91	93	10
90	17	57	6	57	130	151	11
88	15	42	10	36	136	172	12
43	12	28	6	26	49	78	13
63	13	40	16	30	86	101	14
1 099	282	668	157	626	1 571	2 251	15

5. Gewerbebeanmeldungen nach Wirtschaftsbereichen

Klassifikation der Wirtschaftszweige WZ 2008	Wirtschaftsgliederung	Gewerbebeanmeldungen insgesamt	Neuerrichtung ¹⁾		
			insgesamt	Neugründung	Umwandlung
A	Land- und Forstwirtschaft, Fischerei	118	102	101	1
B	Bergbau und Gewinnung v. Steinen und Erden	9	6	4	2
C	Verarbeitendes Gewerbe	480	385	375	10
10	H. v. Nahrungs- und Futtermitteln	50	42	42	-
11	Getränkeherstellung	7	7	7	-
13	H. v. Textilien	22	20	19	1
14	H. v. Bekleidung	34	33	33	-
16	H. v. Holz-, Flecht-, Korb- u. Korkwaren (ohne Möbel)	24	23	23	-
18	H. v. Druckerzeugn., Vervielfältigung v. bespielten Ton-, Bild- und Datenträgern	17	11	11	-
25	H. v. Metallerzeugnissen	115	91	89	2
26	H. v. Datenverarbeitungsgeräten, elektron. u. opt. Erzeugnissen	9	6	6	-
27	H.v. elektr. Ausrüstg.	10	8	7	1
28	Maschinenbau	11	10	8	2
29	H. v. Kraftwagen u. Kraftwagenteilen	5	5	5	-
31	H. v. Möbeln	7	5	5	-
D	Energieversorgung	215	183	181	2
E	Wasserversorg.; Abwasser- u. Abfallentsorgung u. Beseitigung von Umweltverschmutzungen	67	59	57	2
F	Baugewerbe	1 389	1 155	1 145	10
41	Hochbau	22	14	13	1
42	Tiefbau	33	27	23	4
43	Vorbereitende Baustellenarbeiten, Bauinstallation, sonst. Ausbau	1 334	1 114	1 109	5
G	Handel; Instandhaltung u. Reparatur v. Kfz	2 940	2 474	2 440	34
45	Handel mit Kraftfahrzeugen; Instandhaltung u. Reparatur v. Kfz	419	361	356	5
46	Großhandel (ohne Kfz)	575	482	479	3
47	Einzelhandel (ohne Kfz)	1 946	1 631	1 605	26
H	Verkehr und Lagerei	287	232	229	3
49	Landverkehr; Transport in Rohrfernleitungen	140	112	110	2
53	Post-, Kurier- und Expressdienste	56	51	50	1
I	Gastgewerbe/ Beherbergung und Gastronomie	1 093	810	810	-
55	Beherbergung	134	110	110	-
56	Gastronomie	959	700	700	-
J	Information und Kommunikation	349	295	294	1
58	Verlagswesen	15	11	11	-
61	Telekommunikation	20	14	14	-
62	Erbringung v. Dienstleistungen der Informationstechnologie	269	230	229	1
63	Informationsdienstleistungen	13	13	13	-
K	Erbringung von Finanz- und Versicherungsdienstleistungen	472	380	369	11
66	Mit Finanz- u. Versicherungsdienstleistungen verbundene Tätigkeiten	370	295	295	-
L	Grundstücks- und Wohnungswesen	247	202	200	2
M	Erbringung v. freiberuflichen, wissenschaftlichen und technischen Dienstleistungen	740	639	634	5
70	Verwaltung u. Führung v. Untern. u. Betrieben; Untern.beratung	180	150	149	1
73	Werbung und Marktforschung	153	135	135	-
N	Erbringung von sonstigen wirtschaftlichen Dienstleistungen	1 578	1 391	1 381	10
77	Vermietung von beweglichen Sachen	94	81	79	2
78	Vermittlung u. Überlassung von Arbeitskräften	83	68	68	-
79	Reisebüros, Reiseveranstalter und Erbringung sonstiger Reservierungsdienstleistungen	51	44	41	3
81	Gebäudebetreuung ;Garten- u. Landschaftsbau	759	662	660	2
P	Erziehung und Unterricht	127	113	112	1
Q	Gesundheits- und Sozialwesen	115	102	101	1
R	Kunst, Unterhaltung und Erholung	355	312	311	1
O+S	Öffentliche Verwaltung, Verteidigung; Sozialversicherung, Erbringung von sonstigen Dienstleistungen.	1 932	1 727	1 702	25
A-S	Insgesamt	12 513	10 567	10 446	121

¹⁾ ohne Verlagerung

im Jahr 2014

Zuzug	Übernahme				Klassifikation der Wirtschaftszweige WZ 2008
	insgesamt	Rechtsformwechsel	Gesellschaftereintritt	Erbfolge/Kauf/Pacht	
10	6	1	-	5	A
-	3	-	2	1	2
47	48	12	6	30	C
1	7	2	1	4	10
-	-	-	-	-	11
2	-	-	-	-	13
1	-	-	-	-	14
1	-	-	-	-	16
3	3	-	-	3	18
13	11	3	3	5	25
3	-	-	-	-	26
2	-	-	-	-	27
-	1	-	-	1	28
-	-	-	-	-	29
1	1	-	-	1	31
10	22	-	15	7	D
2	6	-	-	6	E
171	63	35	5	23	F
8	-	-	-	-	41
3	3	2	-	1	42
160	60	33	5	22	43
216	250	70	20	160	G
35	23	8	-	15	45
63	30	7	6	17	46
118	197	55	14	128	47
26	29	10	3	16	H
14	14	6	-	8	49
3	2	1	-	1	53
10	273	26	5	242	I
-	24	4	1	19	55
10	249	22	4	223	56
43	11	8	2	1	J
3	1	-	1	-	58
4	2	2	-	-	61
33	6	5	1	-	62
-	-	-	-	-	63
84	8	6	-	2	K
70	5	4	-	1	66
38	7	4	3	-	L
82	19	13	-	6	M
25	5	2	-	3	70
14	4	3	-	1	73
142	45	15	4	26	N
6	7	4	1	2	77
10	5	-	-	5	78
5	2	-	-	2	79
77	20	6	1	13	81
8	6	2	2	2	P
8	5	1	-	4	Q
35	8	3	1	4	R
140	65	13	-	52	O+S
1 072	874	219	68	587	A-S

6. Gewerbeabmeldungen nach Wirtschaftsbereichen

Klassifikation der Wirtschaftszweige WZ 2008	Wirtschaftsgliederung	Gewerbeabmeldungen insgesamt	Aufgabe ¹⁾		
			insgesamt	vollständige Aufgabe	Um-Wandlung
A	Land- und Forstwirtschaft, Fischerei	81	72	72	-
B	Bergbau und Gewinnung v. Steinen und Erden	5	4	4	-
C	Verarbeitendes Gewerbe	542	455	441	14
10	H. v. Nahrungs- und Futtermitteln	78	62	62	-
11	Getränkeherstellung	5	4	4	-
13	H. v. Textilien	8	8	8	-
14	H. v. Bekleidung	17	17	17	-
16	H. v. Holz-, Flecht-, Korb- u. Korkwaren (ohne Möbel)	17	15	15	-
18	H. v. Druckerzeugn., Vervielfältigung v. bespielten Ton-, Bild- und Datenträgern	25	21	21	-
25	H. v. Metallerzeugnissen	149	133	131	2
26	H. v. Datenverarbeitungsgeräten, elektron. u. opt. Erzeugnissen	6	2	2	-
27	H.v.elekt. Ausrüstg.	9	6	6	-
28	Maschinenbau	22	19	19	-
29	H. v. Kraftwagen u. Kraftwagenteilen	5	3	1	2
31	H. v. Möbeln	8	8	8	-
D	Energieversorgung	90	44	44	-
E	Wasserversorg.; Abwasser- u. Abfallentsorgung u. Beseitigung von Umweltverschmutzungen	62	54	50	4
F	Baugewerbe	1 697	1 445	1 438	7
41	Hochbau	48	44	44	-
42	Tiefbau	34	29	26	3
43	Vorbereitende Baustellenarbeiten, Bauinstallation, sonst. Ausbau	1 615	1 372	1 368	4
G	Handel; Instandhaltung u. Reparatur v. Kfz	3 649	3 175	3 141	34
45	Handel mit Kraftfahrzeugen; Instandhaltung u. Reparatur v. Kfz	402	353	350	3
46	Großhandel (ohne Kfz)	715	609	607	2
47	Einzelhandel (ohne Kfz)	2 532	2 213	2 184	29
H	Verkehr und Lagerei	413	357	353	4
49	Landverkehr; Transport in Rohrfernleitungen	239	214	213	1
53	Post-, Kurier- und Expressdienste	66	61	61	-
I	Gastgewerbe/ Beherbergung und Gastronomie	1 243	1 099	1 095	4
55	Beherbergung	148	132	132	-
56	Gastronomie	1 095	967	963	4
J	Information und Kommunikation	349	282	279	3
58	Verlagswesen	30	24	24	-
61	Telekommunikation	30	26	25	1
62	Erbringung v. Dienstleistungen der Informationstechnologie	253	202	200	2
63	Informationsdienstleistungen	14	12	12	-
K	Erbringung von Finanz- und Versicherungsdienstleistungen	783	668	658	10
66	Mit Finanz- u. Versicherungsdienstleistungen verbundene Tätigkeiten	681	582	581	1
L	Grundstücks- und Wohnungswesen	196	157	153	4
M	Erbringung v. freiberuflichen, wissenschaftlichen und technischen Dienstleistungen	757	626	616	10
70	Verwaltung u. Führung v. Untern. u. Betrieben; Unternehmensberatung	180	144	138	6
73	Werbung und Marktforschung	220	189	189	-
N	Erbringung von sonstigen wirtschaftlichen Dienstleistungen	1 784	1 571	1 564	7
77	Vermietung von beweglichen Sachen	102	89	86	3
78	Vermittlung u. Überlassung von Arbeitskräften	140	124	124	-
79	Reisebüros, Reiseveranstalter und Erbringung sonstiger Reservierungsdienstleistungen	53	42	41	1
81	Gebäudebetreuung ;Garten- u. Landschaftsbau	879	783	782	1
P	Erziehung und Unterricht	132	115	113	2
Q	Gesundheits- und Sozialwesen	94	80	80	-
R	Kunst, Unterhaltung und Erholung	283	238	238	-
O+S	Öffentliche Verwaltung, Verteidigung; Sozialversicherung, Erbringung von sonstigen Dienstleistungen.	1 857	1 644	1 626	18
A-S	Insgesamt	14 017	12 086	11 965	121

1) ohne Verlagerung

im Jahr 2014

Fortzug	Übergabe				Klassifikation der Wirtschaftszweige WZ 2008
	insgesamt	Rechtsform-Wechsel	Gesellschafter-Austritt	Erbfolge/Verkauf/Verpachtung	
7	2	-	-	2	A
1	-	-	-	-	B
43	44	11	8	25	C
4	12	3	2	7	10
1	-	-	-	-	11
-	-	-	-	-	13
-	-	-	-	-	14
2	-	-	-	-	16
1	3	-	1	2	18
9	7	4	-	3	25
2	2	-	2	-	26
3	-	-	-	-	27
1	2	1	-	1	28
-	2	1	1	-	29
-	-	-	-	-	31
17	29	-	15	14	D
3	5	-	2	3	E
167	85	35	27	23	F
3	1	-	-	1	41
1	4	2	1	1	42
163	80	33	26	21	43
211	263	93	34	136	G
27	22	9	3	10	45
65	41	11	8	22	46
119	200	73	23	104	47
32	24	11	4	9	H
11	14	7	-	7	49
4	1	1	-	-	53
18	126	17	10	99	I
1	15	2	2	11	55
17	111	15	8	88	56
61	6	5	1	-	J
6	-	-	-	-	58
4	-	-	-	-	61
46	5	4	1	-	62
2	-	-	-	-	63
106	9	9	-	-	K
94	5	5	-	-	66
28	11	2	5	4	L
116	15	7	5	3	M
31	5	2	2	1	70
27	4	1	2	1	73
157	56	23	9	24	N
5	8	3	3	2	77
9	7	1	1	5	78
7	4	-	1	3	79
74	22	11	2	9	81
13	4	-	1	3	P
9	5	1	1	3	Q
36	9	3	3	3	R
145	68	18	6	44	O+S
1 170	761	235	131	395	A-S

7. Gewerbeanmeldungen und -abmeldungen nach Wirtschaftsbereichen im Jahr 2014 - Veränderungen gegenüber dem Vorjahreszeitraum

Klassifikation der Wirtschaftszweige WZ 2008	Wirtschaftsgliederung	Anmeldungen			Abmeldungen		
		insgesamt		darunter Neuerichtung ¹⁾	insgesamt		darunter Aufgabe ¹⁾
		Anzahl	Veränderung zum Vorjahreszeitraum um %	Anzahl	Anzahl	Veränderung zum Vorjahreszeitraum um %	Anzahl
A	Land- und Forstwirtschaft	118	34,1	102	81	- 9,0	72
B	Bergbau u. Gewinnung v. Steinen und Erden	9	800,0	6	5	400,0	4
C	Verarbeitendes Gewerbe	480	2,8	385	542	0,4	455
10	H. v. Nahrungs- und Futtermitteln	50	4,2	42	78	27,9	62
11	Getränkeherstellung	7	- 12,5	7	5	0,0	4
13	H. v. Textilien	22	144,4	20	8	- 20,0	8
14	H. v. Bekleidung	34	183,3	33	17	21,4	17
16	H. v. Holz-, Flecht-, Korb- u. Korbwaren	24	71,4	23	17	- 26,1	15
18	H. v. Druckerzeugn., Vervielfältigung v. bespielten Ton-, Bild- u. Datenträgern	17	- 10,5	11	25	- 19,4	21
25	H. v. Metallerzeugnissen	115	- 17,3	91	149	- 14,4	133
26	H. v. Datenverarbeitungsgeräten, elektron. opt. Erzeugnissen	9	12,5	6	6	- 45,5	2
27	H. v. elektr. Ausrüstungen	10	42,9	8	9	- 10,0	6
28	Maschinenbau	11	- 45,0	10	22	69,2	19
29	H. v. Kraftwagen u. Kraftwagenteilen	5	25,0	5	5	0,0	3
31	H. v. Möbeln	7	- 22,2	5	8	- 11,1	8
D	Energieversorgung	215	- 31,3	183	90	23,3	44
E	Wasserversorg.; Abwasser- u. Abfallentsorgung u. Beseitigung von Umweltverschmutzungen	67	67,5	59	62	10,7	54
F	Baugewerbe	1 389	3,8	1 155	1 697	4,4	1 445
41	Hochbau	22	0,0	14	48	- 11,1	44
42	Tiefbau	33	- 5,7	27	34	- 12,8	29
43	Vorbereitende Baustellenarbeiten, Bauinstallation, sonst. Ausbau	1 334	4,1	1 114	1 615	5,4	1 372
G	Handel; Instandhaltung u. Reparatur v. Kfz	2 940	- 7,4	2 474	3 649	- 2,7	3 175
45	Handel mit Kfz; Instandhaltung u. Reparatur v. Kfz	419	- 8,1	361	402	- 16,6	353
46	Großhandel (ohne Kfz)	575	- 2,2	482	715	- 1,5	609
47	Einzelhandel (ohne Kfz)	1 946	- 8,7	1 631	2 532	- 0,4	2 213
H	Verkehr und Lagerei	287	- 4,3	232	413	- 5,9	357
49	Landverkehr; Transport in Rohrfernleitungen	140	- 20,9	112	239	- 12,8	214
53	Post-, Kurier- und Expressdienste	56	3,7	51	66	4,8	61
I	Gastgewerbe/ Beherbergung und Gastronomie	1 093	- 8,2	810	1 243	- 11,0	1 099
55	Beherbergung	134	- 15,7	110	148	- 14,0	132
56	Gastronomie	959	- 7,1	700	1 095	- 10,5	967
J	Information und Kommunikation	349	1,5	295	349	- 0,6	282
58	Verlagswesen	15	- 34,8	11	30	25,0	24
61	Telekommunikation	20	25,0	14	30	66,7	26
62	Erbringung v. Dienstleistungen der Informationstechnologie	269	5,5	230	253	- 2,3	202
63	Informationsdienstleistungen	13	- 43,5	13	14	- 46,2	12
K	Erbringungen v. Finanz- und Versicherungsdienstleistungen	472	- 5,8	380	783	- 0,8	668
66	Mit Finanz- u. Versicherungsdienstl. verbundene Tätigkeiten	370	- 12,1	295	681	0,0	582
L	Grundstücks- und Wohnungswesen	247	22,3	202	196	- 19,0	157
M	Erbringung v. freiberufl., wissenschaftl. und technischen Dienstl.	740	- 4,9	639	757	- 6,1	626
70	Verwaltung u. Führung v. Untern. u. Betrieben; Untern.beratung	180	2,9	150	180	0,0	144
73	Werbung u. Marktforschung	153	- 0,6	135	220	- 7,6	189
N	Erbring. v. sonst. wirtschaftl. Dienstleistungen	1 578	0,6	1 391	1 784	7,5	1 571
77	Vermietung v. beweglichen Sachen	94	16,0	81	102	15,9	89
78	Vermittlung u. Überlassung v. Arbeitskräften	83	- 2,4	68	140	- 11,9	124
79	Reisebüros, Reiseveranstalter u. Erbringung sonstiger Reservierungsdienstleistungen	51	2,0	44	53	23,3	42
81	Gebäudebetreuung; Garten- u. Landschaftsbau	759	- 4,9	662	879	12,3	783
P	Erziehung und Unterricht	127	- 8,0	113	132	- 8,3	115
Q	Gesundheits- und Sozialwesen	115	4,5	102	94	- 11,3	80
R	Kunst, Unterhaltung u. Erholung	355	- 6,6	312	283	- 7,5	238
O+S	Öffentliche Verwaltung, Verteidigung ; Sozialversicherung, Erbringung von sonst. Dienstleistungen	1 932	10,2	1 727	1 857	11,6	1 644
A-S	Insgesamt	12 513	- 1,4	10 567	14 017	- 0,1	12 086

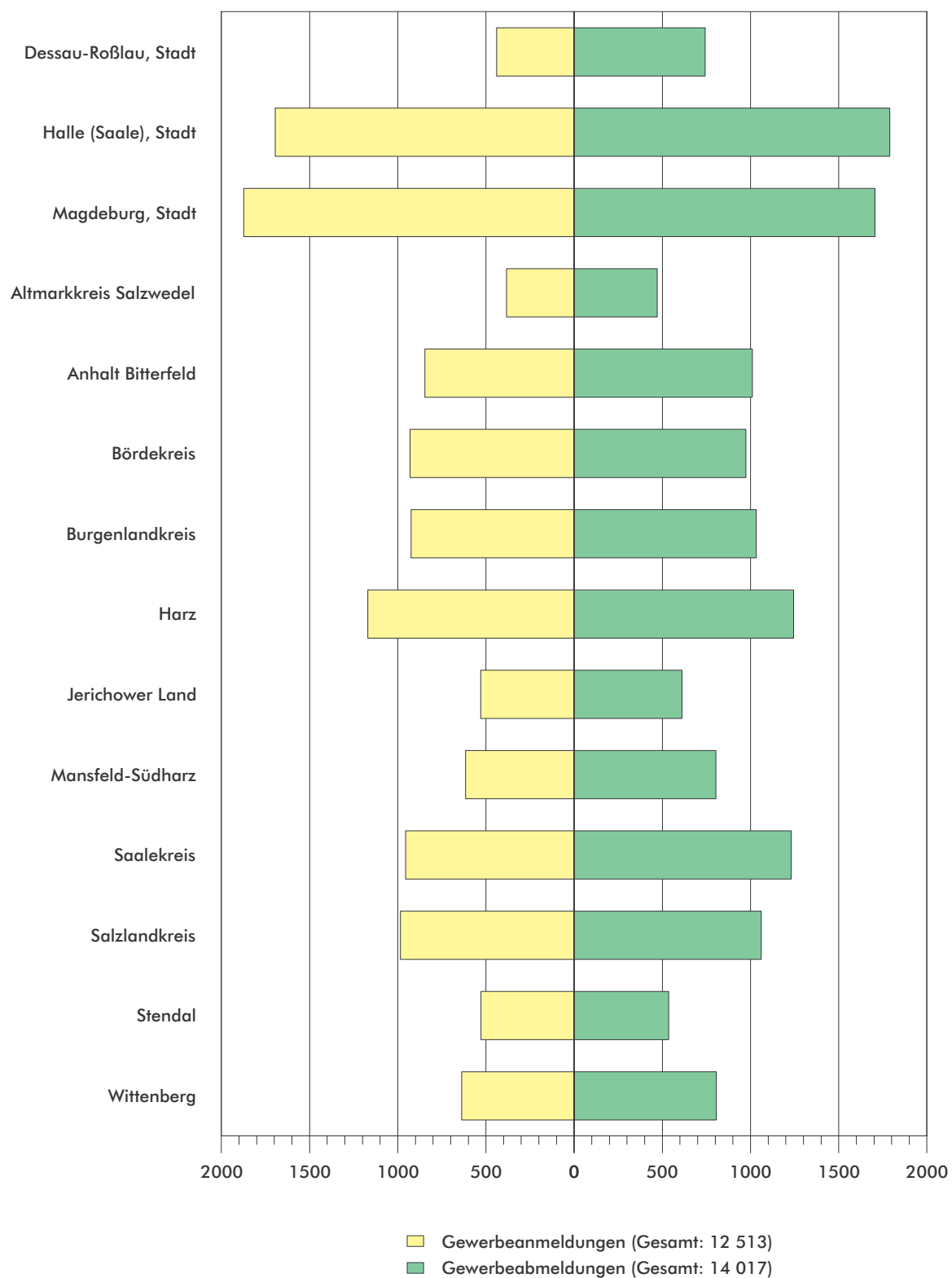
1) ohne Verlagerung

8. Gewerbeanmeldungen und - abmeldungen nach Art der Niederlassung, Rechtsform, Einzelunternehmen nach Staatsangehörigkeit und Geschlecht im Jahr 2014

Art der Niederlassung Rechtsform Staatsangehörigkeit	Anmeldungen			Abmeldungen		
	insgesamt		darunter Neuerrichtung ¹⁾	insgesamt		darunter Aufgabe ¹⁾
	Anzahl	Veränderung zum Vorjahres- zeitraum um %	Anzahl	Anzahl	Veränderung zum Vorjahres- zeitraum um %	Anzahl
Insgesamt	12 513	- 1,4	10 567	14 017	- 0,1	12 086
	nach der Art der Niederlassung					
Hauptniederlassung	10 863	- 0,8	9 202	12 061	0,1	10 403
Zweigniederlassung	263	4,0	212	341	4,0	284
Unselbständige Zweigstelle	1 387	- 6,3	1 153	1 615	- 2,8	1 399
	nach der Rechtsform des Unternehmens					
OHG	21	- 51,2	12	35	- 23,9	20
KG	23	- 34,3	13	19	- 54,8	15
GmbH & Co. KG	315	- 6,0	210	300	8,3	212
GbR	381	0,3	301	544	- 3,0	378
AG	55	12,2	47	74	37,0	69
GmbH	1 657	- 7,5	1 316	1 677	- 8,9	1 353
Genossenschaft	26	100,0	25	29	31,8	29
Private Company Limited by Shares	16	- 23,8	15	40	- 27,3	36
Sonstige Rechtsformen	57	- 16,2	48	38	- 34,5	27
Einzelunternehmen	9 962	0,1	8 580	11 261	1,6	9 947
	nach der Staatsangehörigkeit des Inhabers eines Einzelunternehmens					
darunter mit Staatsangehörigkeit						
deutsch	8 582	- 0,1	7 364	10 101	1,5	8 897
griechisch	28	- 46,2	25	27	- 15,6	24
italienisch	11	- 42,1	10	10	- 56,5	8
niederländisch	25	- 10,7	25	11	22,2	10
russisch	30	11,1	27	18	- 28,0	16
türkisch	91	- 14,2	64	82	- 23,4	67
	Einzelunternehmer/-innen nach Geschlecht					
weiblich	3 407	0,0	2 956	3 695	0,4	3 293
männlich	6 555	0,1	5 624	7 566	2,2	6 654

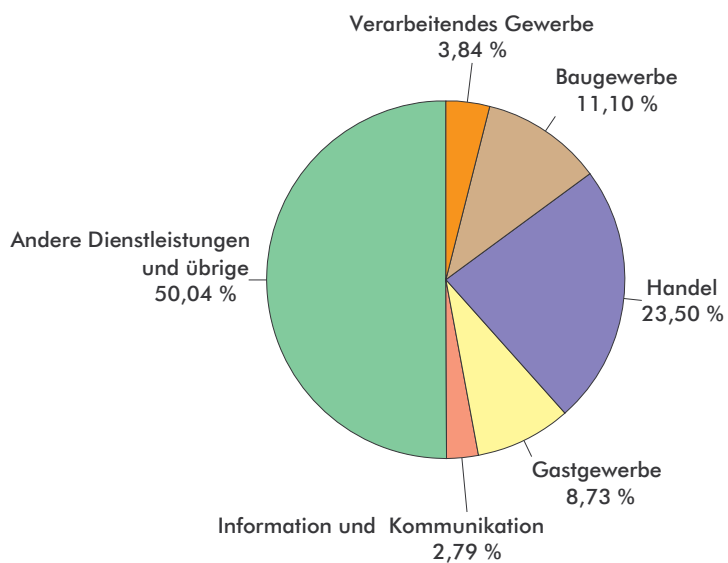
1) ohne Verlagerung

**1. Gegenüberstellung der Gewerbebeanmeldungen
und Gewerbeabmeldungen nach Kreisen
im Jahr 2014**

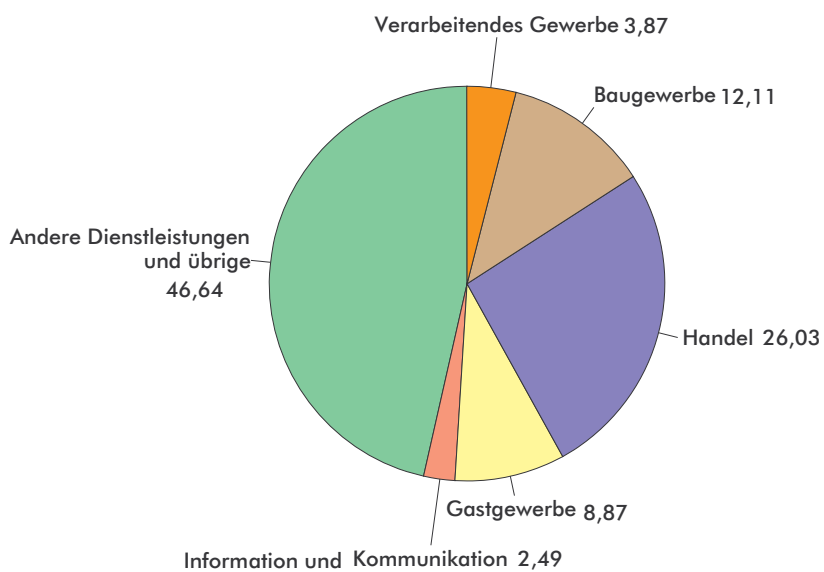


2. Anteile der Wirtschaftsbereiche an den Gewerbeanmeldungen und Gewerbeabmeldungen im Jahr 2014

Gewerbeanmeldungen
Gesamt: 12 513



Gewerbeabmeldungen
Gesamt: 14 017



Veröffentlichungen ¹⁾ im Statistischen Landesamt Sachsen-Anhalt

Im Monat April 2015 erschienen:

Bestell-Nr.	Kennziffer/ Periodizität	Titel	Preis (in EUR)
1 Z 0 03	Z	Statistisches Monatsheft 4/15	5,50
2 V 0 00	V	Veröffentlichungen der amtlichen Statistik 2015	-
3 A 6 01	A VI - vj-2/14	Sozialversicherungspflichtig Beschäftigte - Stand: 30.06.2014 -	7,50
3 C 1 06	C I - j/14	Bestockte Rebflächen (Zwischenerhebung) - Ergebnisse 2014 -	1,50
3 C 2 02	C I, C II - j/14	Anbaufläche und Ernte von Feldfrüchten und Grünland, Obst und Gemüse Jahr 2014 - Endgültige Ergebnisse -	2,50
3 C 2 03	C II - j/14	Weinmosternte, Weinerzeugung - 2014 -	1,50
3 E 1 02	E I - m-12/14	Beschäftigte, Umsatz im Verarbeitenden Gewerbe sowie im Bergbau und der Gewinnung von Steinen und Erden - Dezember 2014 - Endgültige Ergebnisse Betriebe mit 50 und mehr tätigen Personen	5,00
3 E 1 02	E I - m-1/15	Beschäftigte, Umsatz im Verarbeitenden Gewerbe sowie im Bergbau und der Gewinnung von Steinen und Erden - Januar 2015 - Vorläufige Ergebnisse Betriebe mit 50 und mehr tätigen Personen	5,00
3 E 2 01	E II - m-1/15	Umsatz, Tätige Personen, Auftragseingang und Auftragsbestand im Baugewerbe Januar 2015	2,50
3 E 2 01	E II - m-2/15	Umsatz, Tätige Personen, Auftragseingang und Auftragsbestand im Baugewerbe Februar 2015	2,50
3 H 1 01	H I - m-12/14	Straßenverkehrsunfälle - Dezember 2014 - Vorläufige Ergebnisse	6,00
3 L 4 03	L IV - 3j/10	Das lohn- und einkommensteuerpflichtige Einkommen und seine Besteuerung Jahr 2010 - Ergebnisse der Lohn- und Einkommensteuerstatistik -	7,50
3 M 1 02	M I - vj-1/15	Preisindex für Bauwerke Februar 2015	2,00
3 P 1 07	P I - j/14	Arbeitnehmerentgelt, Bruttolöhne und -gehälter nach Wirtschaftsbereichen 2008 - 2014; Stand: Februar 2015	6,50

1) Veröffentlichung als PDF-Datei kostenfrei erhältlich - bei Bestellung bitte die erste Stelle der Bestellnummer durch eine „6“ ersetzen