



Produzierendes Gewerbe, Handwerk

**Beschäftigte, Umsatz im
Verarbeitenden Gewerbe
sowie im Bergbau
und der Gewinnung
von Steinen und Erden**

**November 2014
- Vorläufige Ergebnisse -
Betriebe mit 50 und mehr tätigen Personen**

**Bestellnummer:
3E102**



SACHSEN-ANHALT

Herausgabemonat: Februar 2015

Zu beziehen durch das

Statistische Landesamt Sachsen-Anhalt

Dezernat Öffentlichkeitsarbeit

Postfach 20 11 56

06012 Halle (Saale)

Preis: 5,00 EUR (kostenfrei als PDF-Datei verfügbar - Bestellnummer: 6E102)

Inhaltliche Verantwortung:

Dezernat: Verarbeitendes Gewerbe, Handwerk, Baugewerbe, Bautätigkeit

Herr Streufert

Telefon: 0345 2318-303

Auskünfte erhalten Sie unter:

Telefon: 0345 2318-777

Telefon: 0345 2318-715

Telefon: 0345 2318-716

Telefax: 0345 2318-913

Internet: <http://www.statistik.sachsen-anhalt.de>

E-Mail: info@stala.mi.sachsen-anhalt.de

Vertrieb:

Telefon: 0345 2318-718

E-Mail: shop@stala.mi.sachsen-anhalt.de

Druck: Statistisches Landesamt Sachsen-Anhalt

© Statistisches Landesamt Sachsen-Anhalt, Halle (Saale), 2015

Auszugsweise Vervielfältigung und Verbreitung mit Quellenangabe gestattet.

Bibliothek und Besucherdienst (Merseburger Straße 2):

Montag bis Freitag: 8:00 Uhr bis 12:00 Uhr - möglichst nach Vereinbarung

Telefon: 0345 2318-714

E-Mail: bibliothek@stala.mi.sachsen-anhalt.de

Statistischer Bericht

Beschäftigte, Umsatz
im Verarbeitenden Gewerbe sowie im
Bergbau und der Gewinnung von Steinen und Erden

November 2014
Vorläufige Ergebnisse
- Betriebe mit 50 und mehr tätigen Personen -

Land Sachsen-Anhalt

Inhaltsverzeichnis

	Seite
Vorbemerkungen	4
Klassifikation der Wirtschaftszweige	8
Grafiken	16
1. Ergebnisse der Betriebe im Verarbeitenden Gewerbe sowie im Bergbau und der Gewinnung von Steinen und Erden Sachsen-Anhalts	
1.1 Betriebe im Verarbeitenden Gewerbe sowie im Bergbau und der Gewinnung von Steinen und Erden Sachsen-Anhalts - Jahr 2005 bis November 2014	18
1.2 Betriebe im Verarbeitenden Gewerbe Sachsen - Anhalts - Jahr 2005 bis November 2014	19
1.3 Fachliche Betriebsteile, Beschäftigte und Umsatz im Verarbeitenden Gewerbe sowie im Bergbau und der Gewinnung von Steinen und Erden Sachsen-Anhalts im November 2014 nach beteiligten Wirtschaftszweigen	20
1.4 Betriebe, Beschäftigte, Arbeitsstunden, Entgelte und Umsatz im Verarbeitenden Gewerbe sowie im Bergbau und der Gewinnung von Steinen und Erden Sachsen-Anhalts im November 2014 nach hauptbeteiligten Wirtschaftszweigen	22
1.5 Beschäftigte, Arbeitsstunden, Entgelte und Umsatz in den Betrieben des Verarbeitenden Gewerbes sowie im Bergbau und der Gewinnung von Steinen und Erden Sachsen-Anhalts im November 2014 nach hauptbeteiligten Wirtschaftszweigen - Veränderung gegenüber dem gleichen Vorjahresmonat	30
1.6 Betriebe, Beschäftigte, Arbeitsstunden, Entgelte und Umsatz im Verarbeitenden Gewerbe sowie im Bergbau und der Gewinnung von Steinen und Erden Sachsen-Anhalts im Zeitraum Januar bis November 2014 nach hauptbeteiligten Wirtschaftszweigen	32
1.7 Beschäftigte, Arbeitsstunden, Entgelte und Umsatz in den Betrieben des Verarbeitenden Gewerbes sowie im Bergbau und der Gewinnung von Steinen und Erden Sachsen-Anhalts im Zeitraum Januar bis November 2014 nach hauptbeteiligten Wirtschaftszweigen - Veränderung gegenüber dem gleichen Vorjahreszeitraum	34
1.8 Ausgewählte Berechnungskennziffern in Betrieben im Verarbeitenden Gewerbe sowie im Bergbau und der Gewinnung von Steinen und Erden Sachsen-Anhalts im November 2014 nach hauptbeteiligten Wirtschaftszweigen	36
1.9 Auslandsumsatz nach Euro- und Nicht-Eurozone in Betrieben des Verarbeitenden Gewerbes sowie im Bergbau und der Gewinnung von Steinen und Erden Sachsen-Anhalts im November 2014 nach hauptbeteiligten Wirtschaftszweigen - Veränderung gegenüber dem gleichen Vorjahresmonat	38
2. Betriebe im Verarbeitenden Gewerbe sowie im Bergbau und der Gewinnung von Steinen und Erden Sachsen-Anhalts im November 2014 nach kreisfreien Städten und Landkreisen	40

Vorbemerkungen

In dem vorliegenden Bericht werden die Daten des Monatsberichtes für Betriebe im Verarbeitenden Gewerbe sowie im Bergbau und der Gewinnung von Steinen und Erden des Landes Sachsen-Anhalt in der fachlichen Gliederung der „Klassifikation der Wirtschaftszweige, Ausgabe 2008“ (WZ 2008), nachgewiesen.

Ab 2007 werden mit dem Monatsbericht die produzierenden Betriebe mit 50 und mehr tätigen Personen von Unternehmen des Verarbeitenden Gewerbes sowie des Bergbaus und der Gewinnung von Steinen und Erden sowie die produzierenden Betriebe mit 50 und mehr tätigen Personen von Unternehmen anderer Wirtschaftszweige erfasst.

Die unterhalb dieser Abschnidegrenze liegenden Betriebe werden ab dem Berichtsjahr 2007 nur noch im neu eingeführten Jahresbericht für Betriebe nach den tätigen Personen, den Entgelten und dem Umsatz befragt.

Die Ergebnisse für Betriebe im Verarbeitenden Gewerbe sowie im Bergbau und der Gewinnung von Steinen und Erden von Unternehmen des Produzierenden Gewerbes mit im Allgemeinen 20 oder mehr tätigen Personen und die produzierenden Betriebe mit im Allgemeinen 20 oder mehr tätigen Personen von Unternehmen der übrigen Wirtschaftsbereiche werden jährlich zusammen mit denen für Unternehmen im Jahresbericht (Bestellnummer 3E103) für das Produzierende Gewerbe als Jahresdaten veröffentlicht.

Rechtsgrundlagen

Rechtsgrundlagen für die Durchführung des Monatsberichts über die Abschnitte B „Bergbau und Gewinnung von Steinen und Erden“ und C „Verarbeitendes Gewerbe“ der „Klassifikation der Wirtschaftszweige, Ausgabe 2008 (WZ 2008)“ sind:

- das Gesetz über die Statistik im Produzierenden Gewerbe (ProdGewStatG) in der Fassung der Bekanntmachung vom 21. März 2002 (BGBl. I S. 1181), zuletzt geändert durch Artikel 1 des Gesetzes vom 5. Dezember 2012 (BGBl. I S. 2466),
- das Gesetz über die Statistik für Bundeszwecke (Bundesstatistikgesetz - BStatG) vom 22. Januar 1987 (BGBl. I S. 462, 565), zuletzt geändert durch Artikel 13 des Gesetzes vom 25. Juli 2013 (BGBl. I S. 2749).

Klassifikation

Die Zuordnung der Betriebe bzw. Unternehmen und die fachliche Gliederung der Ergebnisse erfolgt auf Grundlage der „Klassifikation der Wirtschaftszweige, Ausgabe 2008“ (WZ 2008).

Mit der Einführung der WZ 2008 wird die Verordnung (EG) Nr. 1893/2006 des Europäischen Parlaments und des Rates vom 20. Dezember 2006 (ABl. Nr. L 393 vom 30.12.2006 S. 1) zur Einführung der Statistischen Systematik der Wirtschaftszweige in der Europäischen Gemeinschaft (NACE Rev.2) umgesetzt.

Das Kodierungssystem der WZ 2008 unterscheidet zwischen Abschnitten (Buchstaben A-U), Abteilungen (Zweisteller), Gruppen (Dreisteller), Klassen (Viersteller) und Unterklassen (Fünfsteller).

Der Wirtschaftsbereich „Verarbeitendes Gewerbe sowie Bergbau und Gewinnung von Steinen und Erden“ erstreckt sich über die Abschnitte B und C sowie - in der numerischen Gliederung - über die Abteilungen 05 bis 33 der WZ 2008 (siehe Seite 8 ff).

Die Anwendung der neuen Klassifikation hat Auswirkungen auf den Berichtskreis der Statistiken im Produzierenden Gewerbe, weil einige Tätigkeiten innerhalb des Produzierenden Gewerbes umgruppiert, andere zusätzlich aufgenommen oder ausgegliedert wurden. Darüber hinaus erfolgt die Kodierung der Wirtschaftszweige nunmehr nach einem völlig neuen Nummerierungssystem.

Infolge der strukturellen Veränderungen beim Produzierenden Gewerbe durch den Übergang auf die WZ 2008 zählen zum Beispiel die Branchen des Verlagsgewerbes und des Recyclings nicht mehr in das Verarbeitende Gewerbe. Aber auch innerhalb des Verarbeitenden Gewerbes wurden mit der WZ 2008 erhebliche Anpassungen bei der Zusammensetzung der Wirtschaftszweige vorgenommen. So werden künftig Montage- und Installationsleistungen in eigenständigen Klassen der WZ 2008 nachgewiesen.

Neben den Angaben für die Wirtschaftszweiggliederungen der WZ 2008 werden auch Ergebnisse für die Hauptgruppen:

„Vorleistungsgüter, Investitionsgüter, Gebrauchsgüter, Verbrauchsgüter und Energie“ veröffentlicht.

Die Verordnung (EG) Nr. 586/2001 der Kommission vom 26. März 2001 zur Durchführung der Verordnung (EG) Nr. 656/2007 der Kom-

mission vom 14. Juni 2007 (ABl.EU Nr. L 155 S. 3) legt die Definition der Hauptgruppen fest. Die genaue Zusammensetzung der Hauptgruppen kann dem Auszug der Klassifikation der Wirtschaftszweige, Ausgabe 2008 (WZ 2008), ab Seite 8 entnommen werden.

Aus Geheimhaltungsgründen wird die Hauptgruppe Energie nicht gesondert veröffentlicht, sondern wird mit der Hauptgruppe Vorleistungsgüterproduzenten zusammengefasst.

Berichtskreis

Im Monatsbericht werden Betriebe des Wirtschaftsbereichs Verarbeitendes Gewerbe sowie Bergbau und Gewinnung von Steinen und Erden (Industrie und Handwerk einschließlich handwerklicher Nebenbetriebe) mit mindestens 50 tätigen Personen erfasst.

Mit Einführung der WZ 2008 werden Einheiten (Betriebe) ohne eigene Warenproduktion, die fremdbezogene Waren oder Dienstleistungen in eigenem Namen bzw. im Namen des Unternehmens/ der Unternehmensgruppe, zu dem/der sie gehören, verkaufen (Converter), nicht mehr dem Verarbeitenden Gewerbe zugerechnet (nähere Hinweise siehe Erhebungsunterlagen des Monatsberichts für Betriebe).

Als Betrieb gilt in der amtlichen Unternehmensstatistik ein an einem räumlich festgestellten Ort gelegenes Unternehmen oder Teil eines Unternehmens (z.B. Fabrikations-/Werkstätte, Werk, Bergwerk, Grube). An diesem Ort oder von diesem Ort werden Wirtschaftstätigkeiten ausgeübt, für die - mit Ausnahmen - eine oder mehrere Personen (ggf. auch nur Teilzeitbeschäftigte) im Auftrag ein und desselben Unternehmens arbeiten. Ein Betrieb untersteht immer einem (einzigen) Unternehmen, das seinerseits seinen Sitz stets in einem seiner Betriebe hat.

Örtlich getrennte Hauptverwaltungen von Unternehmen des Erhebungsbereichs werden ebenfalls als eigenständige Betriebe dieses Bereichs erfasst.

Die Merkmalswerte sind für den gesamten Betrieb zu melden und schließen auch die nichtproduzierenden Teile ein.

Methodische Hinweise zu den Ergebnissen

In der Tabellengruppe 1 sind die Ergebnisse des Monatsberichts der Betriebe im Bergbau und der Gewinnung von Steinen und Erden in Sachsen-Anhalt dargestellt.

Bei Betrieben werden die tätigen Personen und die Umsätze nach fachlichen Betriebsteilen, alle übrigen Merkmale nur für den gesamten Betrieb erhoben.

Ein fachlicher Betriebsteil ist ein Teil eines Betriebes, in welchem nur eine bestimmte wirtschaftliche Tätigkeit ausgeführt wird. Im Falle, ein Betrieb übt nur eine wirtschaftliche Tätigkeit aus, sind die Einheiten Betrieb und fachlicher Betriebsteil identisch.

Hinsichtlich der Darstellung der Ergebnisse wird bei Beschäftigten und Umsätzen zwischen einem Nachweis nach hauptbeteiligten und beteiligten Wirtschaftszweigen unterschieden. Beim Nachweis nach hauptbeteiligten Wirtschaftszweigen werden alle Angaben eines Betriebes dem Wirtschaftszweig zugeordnet, in dem das wirtschaftliche Schwergewicht des Betriebes liegt. Für die Darstellung nach beteiligten Wirtschaftszweigen (fachliche Einheiten) werden die Beschäftigten und Umsätze (Betriebe mit Betriebsteilen in mehreren Klassen der WZ 2008) auf diejenigen Zweige aufgeteilt, denen die einzelnen Betriebsteile entsprechend ihrer Produktion zuzuordnen sind. Bei diesem Nachweis werden die Beschäftigten und Umsätze in den sonstigen Betriebsteilen nicht berücksichtigt.

Im Monatsbericht für Betriebe sind die Ergebnisse aller Betriebe des Verarbeitenden Gewerbes sowie des Bergbaus und der Gewinnung von Steinen und Erden auf dem Territorium Sachsen - Anhalts enthalten, auch wenn sich der Unternehmenssitz einzelner Betriebe außerhalb des Landes Sachsen-Anhalts befindet.

Die Tabelle 2 enthält die Ergebnisse des Monatsberichts für Betriebe in der territorialen Gliederung nach kreisfreien Städten und Landkreisen des Landes Sachsen-Anhalt.

Erhebungsmerkmale

Beschäftigte: Alle am Monatsende im Betrieb tätigen Personen einschl. der tätigen Inhaber/-innen, mithelfenden Familienangehörigen (auch unbezahlt mithelfende Familienangehörige, soweit sie mindestens ein Drittel der üblichen Arbeitszeit im Betrieb tätig sind), an andere Unternehmen überlassenen Mitarbeiter/-innen und Heimarbeiter/-innen, aber ohne Leiharbeiter/-innen. Einbezogen werden u. a. Erkrankte, Urlauber/-innen, Kurzarbeiter/-innen, Streikende, von der Aussperrung Betroffene, Personen in Altersteilzeitregelungen, Auszubil-

bildende, Saison- und Aushilfsarbeiter/-arbeiterinnen sowie Teilzeitbeschäftigte. Die Beschäftigten umfassen auch die kaufmännischen Auszubildenden (einschl. der Auszubildenden in den übrigen nichtgewerblichen Ausbildungsberufen) und die gewerblich Auszubildenden.

Nicht zu den Beschäftigten rechnen u. a. zum Grundwehrdienst bzw. Zivildienst Einberufene, Leiharbeiter/Leiharbeiterinnen, die von anderen Unternehmen bzw. Unternehmensgruppen gegen Entgelt zur Arbeitsleistung überlassen wurden sowie aufgrund einer tariflichen Vorruhestandsregelung vorzeitig ausgeschiedene Mitarbeiter/-arbeiterinnen.

Geleistete Arbeitsstunden: Zu melden sind die von allen Beschäftigten (einschl. der Heimarbeiter/-arbeiterinnen und der Auszubildenden) im Betrieb tatsächlich geleisteten (nicht die bezahlten) Stunden, einschl. Über-, Nacht-, Sonntags- und Feiertagsstunden.

Entgelte: Die Entgelte entsprechen der Brutto-lohn- und Bruttogehaltssumme. Dies ist die Bruttosumme der Bar- und Sachbezüge der tätigen Personen einschl. der an andere Unternehmen überlassenen Mitarbeiter/ Mitarbeiterinnen, ohne Pflichtanteile des Arbeitgebers zur Sozialversicherung und Vergütungen, die als Spesenersatz anzusehen sind.

Einzubeziehen sind tariflich oder frei vereinbarte Zulagen (z. B. Akkord-, Nachtarbeits-, Schmutzzulagen), Naturalvergütungen, Vergütungen für ausgefallene Arbeitszeit (z.B. Urlaubslöhne), Lohn- und Gehaltsfortzahlung im Krankheitsfall und Zuschüsse des Arbeitgebers zum Krankengeld, Arbeitsentgelte und sonstige lohnsteuerpflichtige Zahlungen des Arbeitgebers im Rahmen von Altersteilzeitregelungen, Urlaubsbeihilfen, Gratifikationen, Gewinnbeteiligungen, tariflich oder frei vereinbarte Kindergelder und sonstige Familienzuschläge sowie Erziehungsbeihilfen, ferner vermögenswirksame Leistungen des Arbeitgebers und gezahlte Beträge an tätige Personen in eigenen Sozialeinrichtungen (z.B. Werksarzt) sowie Bezüge von Gesellschaftern, Vorstandsmitgliedern und anderen leitenden Kräften (soweit sie steuerlich als Einkünfte aus unselbständiger Arbeit gelten) und Provisionen und Tantiemen.

Nicht einzubeziehen sind Anweisungen des staatlichen Kindergeldes, Sozial- und sonstige Aufwendungen des Arbeitgebers (u. a. Pflichtbeiträge zur Sozialversicherung, Aufwendungen für die betriebliche Altersversorgung, Vorruhestandszahlungen, Kurzarbeitergeld), an andere Unternehmen für entgeltliche Überlassung von Arbeitskräften gezahlte Beträge sowie Einnahmen von anderen Unternehmen für die Überlassung von Arbeitnehmern.

Umsatz: Umsatz aus eigener Erzeugung (einschl. Umsatz aus dem Verkauf von Energie und Nebenerzeugnissen und Abfällen sowie Entgelte für industrielle Dienstleistungen, Instandhaltungen und Montagen). Umsatz aus Handelsware und sonstigen nichtindustriellen / nichthandwerklichen Tätigkeiten (z.B. Erlöse aus Vermietung und Verpachtung sowie aus Lizenzverträgen, Provisionseinnahmen und Einnahmen aus der Veräußerung von Patenten).

Der Umsatz beruht auf den Rechnungswerten (Fakturenwerte) ohne in Rechnung gestellte Umsatzsteuer. Im Umsatz enthalten sind Verbrauchssteuern und Kosten für Fracht, Verpackung und Porto, auch wenn diese gesondert berechnet werden. Außerordentliche und betriebsfremde Erträge aus dem Verkauf von Anlagegütern, aus der Verpachtung von Grundstücken, Zinsen, Dividenden u. dgl. sind nicht im Umsatz enthalten. Da es sich grundsätzlich um fakturierte Werte handelt, enthält der Umsatz auch nicht den Wert der Lieferungen, die innerhalb eines Unternehmens von Werk zu Werk stattfinden.

Inlandsumsatz: Umsatz mit Abnehmern im gesamten Bundesgebiet sowie Umsatz mit den im Bundesgebiet stationierten ausländischen Streitkräften.

Auslandsumsatz: Umsatz mit Abnehmern im Ausland und – soweit einwandfrei erkennbar – Umsatz mit deutschen Exporteuren.

Als Auslandsumsatz mit der Eurozone gilt der Umsatz mit den Staaten Belgien, Estland, Lettland, Finnland, Frankreich, Griechenland, Irland, Italien, Luxemburg, Malta, den Niederlanden, Österreich, Portugal, Slowakei, Slowenien, Spanien und Zypern.

Als Auslandsumsatz mit der Nicht-Eurozone gilt der Umsatz mit allen Staaten außer den oben genannten Staaten der Eurozone.

Anmerkung

Abweichungen in den Summen sind auf das Runden der Zahlen zurückzuführen.

Zeichenerklärung

- nichts vorhanden (genau null)
- 0 weniger als die Hälfte von 1 in der letzten besetzten Stelle, jedoch mehr als nichts
- . Zahlenwert unbekannt oder geheim zu halten
- x Tabellenfach gesperrt, weil Aussage nicht sinnvoll
- ... Angabe fällt später an

Abkürzungen

- a.n.g. = anderweitig nicht genannt
- einschl. = einschließlich
- usw. = und so weiter
- bzw. = beziehungsweise
- z.B. = zum Beispiel
- EUR = Euro

**Klassifikation der Wirtschaftszweige, Ausgabe 2008 (WZ 2008),
und Zuordnung der Klassen nach WZ 2008 zu den Hauptgruppen**

Wirtschaftsbereich: Verarbeitendes Gewerbe sowie Bergbau und Gewinnung von Steinen und Erden

Nr. der WZ 2008	Bezeichnung	Hauptgruppe
B	Abschnitt B – Bergbau und Gewinnung von Steinen und Erden	
05	Kohlenbergbau	
05.1	Steinkohlenbergbau	
05.10	Steinkohlenbergbau	EN
05.2	Braunkohlenbergbau	
05.20	Braunkohlenbergbau	EN
06	Gewinnung von Erdöl und Erdgas	
06.1	Gewinnung von Erdöl	
06.10	Gewinnung von Erdöl	EN
06.2	Gewinnung von Erdgas	
06.20	Gewinnung von Erdgas	EN
07	Erzbergbau	
07.1	Eisenerzbergbau	
07.10	Eisenerzbergbau	A
07.2	NE- Metallerzbergbau	
07.21	Bergbau auf Uran- und Thoriumerze	A
07.29	Sonstiger NE- Metallerzbergbau	A
08	Gewinnung von Steinen und Erden, sonstiger Bergbau	
08.1	Gewinnung von Natursteinen, Kies, Sand, Ton und Kaolin	
08.11	Gewinnung von Naturwerksteinen und Natursteinen, Kalk- und Gipsstein, Kreide und Schiefer	A
08.12	Gewinnung von Kies, Sand, Ton und Kaolin	A
08.9	Sonstiger Bergbau; Gewinnung von Steinen und Erden a. n. g.	
08.91	Bergbau auf chemische und Düngemittelminerale	A
08.92	Torfgewinnung	A
08.93	Gewinnung von Salz	A
08.99	Gewinnung von Steinen und Erden a. n. g.	A
09	Erbringung von Dienstleistungen für den Bergbau und für die Gewinnung von Steinen und Erden	
09.1	Erbringung von Dienstleistungen für die Gewinnung von Erdöl und Erdgas	
09.10	Erbringung von Dienstleistungen für die Gewinnung von Erdöl und Erdgas	A
09.9	Erbringung von Dienstleistungen für den sonstigen Bergbau und die Gewinnung von Steinen und Erden	
09.90	Erbringung von Dienstleistungen für den sonstigen Bergbau und die Gewinnung von Steinen und Erden	A
C	Abschnitt C – Verarbeitendes Gewerbe	
10	Herstellung von Nahrungs- und Futtermitteln	
10.1	Schlachten und Fleischverarbeitung	
10.11	Schlachten (ohne Schlachten von Geflügel)	VG
10.12	Schlachten von Geflügel	VG
10.13	Fleischverarbeitung	VG
10.2	Fischverarbeitung	
10.20	Fischverarbeitung	VG

Nr. der WZ 2008	Bezeichnung	Hauptgruppe
10.3	Obst- und Gemüseverarbeitung	
10.31	Kartoffelverarbeitung	VG
10.32	Herstellung von Frucht- und Gemüsesäften	VG
10.39	Sonstige Verarbeitung von Obst und Gemüse	VG
10.4	Herstellung von pflanzlichen und tierischen Ölen und Fetten	
10.41	Herstellung von Ölen und Fetten (ohne Margarine u. ä. Nahrungsfette)	VG
10.42	Herstellung von Margarine u. ä. Nahrungsfetten	VG
10.5	Milchverarbeitung	
10.51	Milchverarbeitung (ohne Herstellung von Speiseeis)	VG
10.52	Herstellung von Speiseeis	VG
10.6	Mahl- und Schälsmühlen, Herstellung von Stärke und Stärkerzeugnissen	
10.61	Mahl- und Schälsmühlen	A
10.62	Herstellung von Stärke und Stärkerzeugnissen	A
10.7	Herstellung von Back- und Teigwaren	
10.71	Herstellung von Backwaren (ohne Dauerbackwaren)	VG
10.72	Herstellung von Dauerbackwaren	VG
10.73	Herstellung von Teigwaren	VG
10.8	Herstellung von sonstigen Nahrungsmitteln	
10.81	Herstellung von Zucker	VG
10.82	Herstellung von Süßwaren (ohne Dauerbackwaren)	VG
10.83	Verarbeitung von Kaffee und Tee, Herstellung von Kaffee-Ersatz	VG
10.84	Herstellung von Würzmitteln und Soßen	VG
10.85	Herstellung von Fertiggerichten	VG
10.86	Herstellung von homogenisierten und diätetischen Nahrungsmitteln	VG
10.89	Herstellung von sonstigen Nahrungsmitteln a. n. g.	VG
10.9	Herstellung von Futtermitteln	
10.91	Herstellung von Futtermitteln für Nutztiere	A
10.92	Herstellung von Futtermitteln für sonstige Tiere	A
11	Getränkeherstellung	
11.0	Getränkeherstellung	
11.01	Herstellung von Spirituosen	VG
11.02	Herstellung von Traubenwein	VG
11.03	Herstellung von Apfelwein und anderen Fruchtweinen	VG
11.04	Herstellung von Wermutwein und sonstigen aromatisierten Weinen	VG
11.05	Herstellung von Bier	VG
11.06	Herstellung von Malz	VG
11.07	Herstellung von Erfrischungsgetränken, Gewinnung natürlicher Mineralwässer	VG
12	Tabakverarbeitung	
12.0	Tabakverarbeitung	
12.00	Tabakverarbeitung	VG
13	Herstellung von Textilien	
13.1	Spinnstoffaufbereitung und Spinnerei	
13.10	* Spinnstoffaufbereitung und Spinnerei	A
13.2	Weberei	
13.20	* Weberei	A
13.3	Veredlung von Textilien und Bekleidung	
13.30	* Veredlung von Textilien und Bekleidung	A

Nr. der WZ 2008	Bezeichnung	Hauptgruppe
13.9	Herstellung von sonstigen Textilwaren	
13.91 *	Herstellung von gewirktem und gestricktem Stoff	VG
13.92 *	Herstellung von konfektionierten Textilwaren (ohne Bekleidung)	VG
13.93 *	Herstellung von Teppichen	VG
13.94 *	Herstellung von Seilenwaren	VG
13.95 *	Herstellung von Vliesstoff und Erzeugnissen daraus (ohne Bekleidung)	VG
13.96 *	Herstellung von technischen Textilien	VG
13.99 *	Herstellung von sonstigen Textilwaren a. n. g.	VG
14	Herstellung von Bekleidung	
14.1	Herstellung von Bekleidung (ohne Pelzbekleidung)	
14.11 *	Herstellung von Lederbekleidung	VG
14.12 *	Herstellung von Arbeits- und Berufsbekleidung	VG
14.13 *	Herstellung von sonstiger Oberbekleidung	VG
14.14 *	Herstellung von Wäsche	VG
14.19 *	Herstellung von sonstiger Bekleidung und Bekleidungszubehör a. n. g.	VG
14.2	Herstellung von Pelzwaren	
14.20 *	Herstellung von Pelzwaren	VG
14.3	Herstellung von Bekleidung aus gewirktem und gestricktem Stoff	
14.31 *	Herstellung von Strumpfwaren	VG
14.39 *	Herstellung von sonstiger Bekleidung aus gewirktem und gestricktem Stoff	VG
15	Herstellung von Leder, Lederwaren und Schuhen	
15.1	Herstellung von Leder und Lederwaren (ohne Herstellung von Lederbekleidung)	
15.11	Herstellung von Leder und Lederfaserstoff; Zurichtung und Färben von Fellen	VG
15.12	Lederverarbeitung (ohne Herstellung von Lederbekleidung)	VG
15.2	Herstellung von Schuhen	
15.20	Herstellung von Schuhen	VG
16	Herstellung von Holz-, Flecht-, Korb- und Korkwaren (ohne Möbel)	
16.1	Säge-, Hobel- und Holzimprägnierwerke	
16.10	Säge-, Hobel- und Holzimprägnierwerke	A
16.2	Herstellung von sonstigen Holz-, Kork-, Flecht- und Korbwaren (ohne Möbel)	
16.21	Herstellung von Furnier-, Sperrholz-, Holzfasern- und Holzspanplatten	A
16.22	Herstellung von Parketttafeln	A
16.23	Herstellung von sonstigen Konstruktionsteilen, Fertigbauteilen, Ausbauelementen und Fertigteilbauten aus Holz	A
16.24	Herstellung von Verpackungsmitteln, Lagerbehältern und Ladungsträgern aus Holz	A
16.29	Herstellung von Holzwaren a. n. g. Kork-, Flecht- und Korbwaren (ohne Möbel)	A
17	Herstellung von Papier-, Pappe und Waren daraus	
17.1	Herstellung von Holz- und Zellstoff, Papier, Karton und Pappe	
17.11 *	Herstellung von Holz- und Zellstoff	A
17.12 *	Herstellung von Papier, Karton und Pappe	A
17.2	Herstellung von Waren aus Papier, Karton und Pappe	
17.21 *	Herstellung von Wellpapier und -pappe sowie von Verpackungsmitteln aus Papier, Karton und Pappe	A
17.22 *	Herstellung von Haushalts-, Hygiene und Toilettenartikeln aus Zellstoff, Papier und Pappe	A
17.23 *	Herstellung von Schreibwaren und Bürobedarf aus Papier, Karton und Pappe	A
17.24 *	Herstellung von Tapeten	A
17.29 *	Herstellung von sonstigen Waren aus Papier, Karton und Pappe	A
18	Herstellung von Druckerzeugnissen; Vervielfältigung von bespielten Ton-, Bild- und Datenträgern	
18.1	Herstellung von Druckerzeugnissen	
18.11	Drucken von Zeitungen	VG
18.12	Drucken a. n. g.	VG
18.13	Druck- und Medienvorstufe	VG
18.14	Binden von Druckerzeugnissen und damit verbundene Dienstleistungen	VG

Nr. der WZ 2008	Bezeichnung	Hauptgruppe	
18.2	Vervielfältigung von bespielten Ton-, Bild- und Datenträgern	VG	
18.20	Vervielfältigung von bespielten Ton-, Bild- und Datenträgern		
19	Kokerei und Mineralölverarbeitung	EN	
19.1	Kokerei		
19.10	Kokerei	EN	
19.2	Mineralölverarbeitung		
19.20	Mineralölverarbeitung	EN	
20	Herstellung von chemischen Erzeugnissen	A	
20.1	Herstellung von chemischen Grundstoffen, Düngemitteln und Stickstoffverbindungen, Kunststoffen in Primärformen und synthetischem Kautschuk in Primärformen		
20.11	*	Herstellung von Industriegasen	A
20.12	*	Herstellung von Farbstoffen und Pigmenten	A
20.13	*	Herstellung von sonstigen anorganischen Grundstoffen und Chemikalien	A
20.14	*	Herstellung von sonstigen organischen Grundstoffen und Chemikalien	A
20.15	*	Herstellung von Düngemitteln und Stickstoffverbindungen	A
20.16	*	Herstellung von Kunststoffen in Primärformen	A
20.17	*	Herstellung von synthetischem Kautschuk in Primärformen	A
20.2	Herstellung von Schädlingsbekämpfungs-, Pflanzenschutz- und Desinfektionsmitteln	A	
20.20	*		Herstellung von Schädlingsbekämpfungs-, Pflanzenschutz- und Desinfektionsmitteln
20.3	Herstellung von Anstrichmitteln, Druckfarben und Kitt	A	
20.30	*		Herstellung von Anstrichmitteln, Druckfarben und Kitt
20.4	Herstellung von Seifen, Wasch-, Reinigungs- und Körperpflegemitteln sowie von Duftstoffen	VG	
20.41	*		Herstellung von Seifen, Wasch-, Reinigungs- und Poliermitteln
20.42	*	Herstellung von Körperpflegemitteln und Duftstoffen	VG
20.5	Herstellung von sonstigen chemischen Erzeugnissen	A	
20.51	*		Herstellung von pyrotechnischen Erzeugnissen
20.52	*	Herstellung von Klebstoffen	A
20.53	*	Herstellung von etherischen Ölen	A
20.59	*	Herstellung von sonstigen chemischen Erzeugnissen a. n. g.	A
20.6	Herstellung von Chemiefasern	A	
20.60	*		Herstellung von Chemiefasern
21	Herstellung von pharmazeutischen Erzeugnissen	VG	
21.1	Herstellung von pharmazeutischen Grundstoffen		
21.10	*	Herstellung von pharmazeutischen Grundstoffen	VG
21.2	Herstellung von pharmazeutischen Spezialitäten und sonstigen pharmazeutischen Erzeugnissen	VG	
21.20	*		Herstellung von pharmazeutischen Spezialitäten und sonstigen pharmazeutischen Erzeugnissen
22	Herstellung von Gummi- und Kunststoffwaren	A	
22.1	Herstellung von Gummiwaren		
22.11	Herstellung und Runderneuerung von Bereifungen	A	
22.19	Herstellung von sonstigen Gummiwaren	A	
22.2	Herstellung von Kunststoffwaren	A	
22.21	Herstellung von Platten, Folien, Schläuchen und Profilen aus Kunststoffen		
22.22	Herstellung von Verpackungsmitteln aus Kunststoffen	A	
22.23	Herstellung von Baubedarfsartikeln aus Kunststoffen	A	
22.29	Herstellung von sonstigen Kunststoffwaren	A	
23	Herstellung von Glas und Glaswaren, Keramik, Verarbeitung von Steinen und Erden	A	
23.1	Herstellung von Glas und Glaswaren		
23.11	Herstellung von Flachglas	A	
23.12	Veredlung und Bearbeitung von Flachglas	A	
23.13	Herstellung von Hohlglas	A	
23.14	Herstellung von Glasfasern und Waren daraus	A	
23.19	Herstellung, Veredlung und Bearbeitung von sonstigem Glas einschließlich technischen Glaswaren	A	

Nr. der WZ 2008	Bezeichnung	Hauptgruppe
23.2	Herstellung von feuerfesten keramischen Werkstoffen und Waren	
23.20	Herstellung von feuerfesten keramischen Werkstoffen und Waren	A
23.3	Herstellung von keramischen Baumaterialien	
23.31	Herstellung von keramischen Wand- und Bodenfliesen und -platten	A
23.32	Herstellung von Ziegeln und sonstiger Baukeramik	A
23.4	Herstellung von sonstigen Porzellan- und keramischen Erzeugnissen	
23.41	Herstellung von keramischen Haushaltswaren und Ziergegenständen	A
23.42	Herstellung von Sanitärkeramik	A
23.43	Herstellung von Isolatoren und Isolierteilen aus Keramik	A
23.44	Herstellung von keramischen Erzeugnissen für sonstige technische Zwecke	A
23.49	Herstellung von sonstigen keramischen Erzeugnissen	A
23.5	Herstellung von Zement, Kalk und gebranntem Gips	
23.51	Herstellung von Zement	A
23.52	Herstellung von Kalk und gebranntem Gips	A
23.6	Herstellung von Erzeugnissen aus Beton, Zement und Gips	
23.61	Herstellung von Erzeugnissen aus Beton, Zement und Kalksandstein für den Bau	A
23.62	Herstellung von Gipserzeugnissen für den Bau	A
23.63	Herstellung von Frischbeton (Transportbeton)	A
23.64	Herstellung von Mörtel und anderem Beton (Trockenbeton)	A
23.65	Herstellung von Faserzementwaren	A
23.69	Herstellung von sonstigen Erzeugnissen aus Beton, Zement und Gips a. n. g.	A
23.7	Be- und Verarbeitung von Naturwerksteinen und Natursteinen a. n. g.	
23.70	Be- und Verarbeitung von Naturwerksteinen und Natursteinen a. n. g.	A
23.9	Herstellung von Schleifkörpern und Schleifmitteln auf Unterlage sowie sonstigen Erzeugnissen aus nichtmetallischen Mineralien a. n. g.	
23.91	Herstellung von Schleifkörpern und Schleifmitteln auf Unterlage	A
23.99	Herstellung von sonstigen Erzeugnissen aus nichtmetallischen Mineralien a. n. g.	A
24	Metallerzeugung und -bearbeitung	
24.1	Erzeugung von Roheisen, Stahl und Ferrolegierungen	
24.10	* Erzeugung von Roheisen, Stahl und Ferrolegierungen	A
24.2	Herstellung von Stahlrohren, Rohrform-, Rohrverschluss- und Rohrverbindungsstücken aus Stahl	
24.20	* Herstellung von Stahlrohren, Rohrform-, Rohrverschluss- und Rohrverbindungsstücken aus Stahl	A
24.3	Sonstige erste Bearbeitung von Eisen und Stahl	
24.31	* Herstellung von Blankstahl	A
24.32	* Herstellung von Kaltband mit einer Breite von weniger als 600 mm	A
24.33	* Herstellung von Kaltprofilen	A
24.34	* Herstellung von kaltgezogenem Draht	
24.4	Erzeugung und erste Bearbeitung von NE- Metallen	
24.41	* Erzeugung und erste Bearbeitung von Edelmetallen	A
24.42	* Erzeugung und erste Bearbeitung von Aluminium	A
24.43	* Erzeugung und erste Bearbeitung von Blei, Zink und Zinn	A
24.44	* Erzeugung und erste Bearbeitung von Kupfer	A
24.45	* Erzeugung und erste Bearbeitung von sonstigen NE- Metallen	A
24.46	* Aufbereitung von Kernbrennstoffen	A
24.5	Gießereien	
24.51	* Eisengießereien	A
24.52	* Stahlgießereien	A
24.53	* Leichtmetallgießereien	A
24.54	* Buntmetallgießereien	A
25	Herstellung von Metallerzeugnissen	
25.1	Stahl- und Leichtmetallbau	
25.11	* Herstellung von Metallkonstruktionen	B
25.12	* Herstellung von Ausbauelementen aus Metall	B
25.2	Herstellung von Metalltanks und -behältern; Herstellung von Heizkörpern und -kesseln für Zentralheizungen	
25.21	* Herstellung von Heizkörpern und -kesseln für Zentralheizungen	B
25.29	* Herstellung von Sammelbehältern, Tanks u. ä. Behältern aus Metall	B

Nr. der WZ 2008	Bezeichnung	Hauptgruppe
25.3	Herstellung von Dampfkesseln (ohne Zentralheizungskessel)	
25.30	* Herstellung von Dampfkesseln (ohne Zentralheizungskessel)	B
25.4	Herstellung von Waffen und Munition	
25.40	* Herstellung von Waffen und Munition	B
25.5	Herstellung von Schmiede-, Press-, Zieh- und Stanzteilen, gewalzten Ringen und pulvermetallurgischen Erzeugnissen	
25.50	* Herstellung von Schmiede-, Press-, Zieh- und Stanzteilen, gewalzten Ringen und pulvermetallurgischen Erzeugnissen	A
25.6	* Oberflächenveredlung und Wärmebehandlung, Mechanik, a. n. g.	
25.61	* Oberflächenveredlung und Wärmebehandlung	A
25.62	* Mechanik, a. n. g.	A
25.7	Herstellung von Schneidwaren, Werkzeugen, Schlössern und Beschlägen aus unedlen Metallen	
25.71	* Herstellung von Schneidwaren und Bestecken aus unedlen Metallen	A
25.72	* Herstellung von Schlössern und Beschlägen aus unedlen Metallen	A
25.73	* Herstellung von Werkzeugen	A
25.9	Herstellung von sonstigen Metallwaren	
25.91	* Herstellung von Fässern, Trommeln, Dosen, Eimern u. ä. Behältern aus Metall	A
25.92	* Herstellung von Verpackungen und Verschlüssen aus Eisen, Stahl und NE- Metall	A
25.93	* Herstellung von Drahtwaren, Ketten und Federn	A
25.94	* Herstellung von Schrauben und Nieten	A
25.99	* Herstellung von sonstigen Metallwaren a. n. g.	A
26	Herstellung von Datenverarbeitungsgeräten, elektronischen und optischen Erzeugnissen	
26.1	Herstellung von elektronischen Bauelementen und Leiterplatten	
26.11	* Herstellung von elektronischen Bauelementen	A
26.12	* Herstellung von bestückten Leiterplatten	A
26.2	Herstellung von Datenverarbeitungsgeräten und peripheren Geräten	
26.20	* Herstellung von Datenverarbeitungsgeräten und peripheren Geräten	B
26.3	Herstellung von Geräten und Einrichtungen der Telekommunikationstechnik	
26.30	* Herstellung von Geräten und Einrichtungen der Telekommunikationstechnik	B
26.4	Herstellung von Geräten der Unterhaltungselektronik	
26.40	* Herstellung von Geräten der Unterhaltungselektronik	GG
26.5	Herstellung von Mess-, Kontroll-, Navigations- u. ä. Instrumenten und Vorrichtungen; Herstellung von Uhren	
26.51	* Herstellung von Mess-, Kontroll-, Navigations- u. ä. Instrumenten und Vorrichtungen	B
26.52	* Herstellung von Uhren	B
26.6	Herstellung von Bestrahlungs- und Elektrotherapiegeräten und elektromedizinischen Geräten	
26.60	* Herstellung von Bestrahlungs- und Elektrotherapiegeräten und elektromedizinischen Geräten	B
26.7	Herstellung von optischen und fotografischen Instrumenten und Geräten	
26.70	* Herstellung von optischen und fotografischen Instrumenten und Geräten	GG
26.8	Herstellung von magnetischen und optischen Datenträgern	
26.80	* Herstellung von magnetischen und optischen Datenträgern	A
27	Herstellung von elektrischen Ausrüstungen	
27.1	Herstellung von Elektromotoren, Generatoren, Transformatoren, Elektrizitätsverteilungs- und -schalteinrichtungen	
27.11	* Herstellung von Elektromotoren, Generatoren und Transformatoren	A
27.12	* Herstellung von Elektrizitätsverteilungs- und -schalteinrichtungen	A
27.2	Herstellung von Batterien und Akkumulatoren	
27.20	* Herstellung von Batterien und Akkumulatoren	A
27.3	Herstellung von Kabeln und elektrischem Installationsmaterial	
27.31	* Herstellung von Glasfaserkabeln	A
27.32	* Herstellung von sonstigen elektronischen und elektrischen Drähten und Kabeln	A
27.33	* Herstellung von elektrischem Installationsmaterial	A
27.4	Herstellung von elektrischen Lampen und Leuchten	
27.40	* Herstellung von elektrischen Lampen und Leuchten	A
27.5	Herstellung von Haushaltsgeräten	
27.51	* Herstellung von elektrischen Haushaltsgeräten	GG
27.52	* Herstellung von nicht elektrischen Haushaltsgeräten	GG

Nr. der WZ 2008	Bezeichnung	Hauptgruppe
27.9	Herstellung von sonstigen elektrischen Ausrüstungen und Geräten a. n. g.	
27.90 *	Herstellung von sonstigen elektrischen Ausrüstungen und Geräten a. n. g.	A
28	Maschinenbau	
28.1	Herstellung von nicht wirtschaftszweigspezifischen Maschinen	
28.11 *	Herstellung von Verbrennungsmotoren und Turbinen (ohne Motoren für Luft- und Straßenfahrzeuge)	B
28.12 *	Herstellung von hydraulischen und pneumatischen Komponenten und Systemen	B
28.13 *	Herstellung von Pumpen und Kompressoren a. n. g.	B
28.14 *	Herstellung von Armaturen a. n. g.	B
28.15 *	Herstellung von Lagern, Getrieben, Zahnrädern und Antriebselementen	B
28.2	Herstellung von sonstigen nicht wirtschaftszweigspezifischen Maschinen	
28.21 *	Herstellung von Öfen und Brennern	B
28.22 *	Herstellung von Hebezeugen und Fördermitteln	B
28.23 *	Herstellung von Büromaschinen (ohne Datenverarbeitungsgeräte und periphere Geräte)	B
28.24 *	Herstellung von handgeführten Werkzeugen mit Motorantrieb	B
28.25 *	Herstellung von kälte- und lufttechnischen Erzeugnissen, nicht für den Haushalt	B
28.29 *	Herstellung von sonstigen nicht wirtschaftszweigspezifischen Maschinen a. n. g.	B
28.3	Herstellung von land- und forstwirtschaftlichen Maschinen	
28.30 *	Herstellung von land- und forstwirtschaftlichen Maschinen	B
28.4	Herstellung von Werkzeugmaschinen	
28.41 *	Herstellung von Werkzeugmaschinen für die Metallbearbeitung	B
28.49 *	Herstellung von sonstigen Werkzeugmaschinen	B
28.9	Herstellung von Maschinen für sonstige bestimmte Wirtschaftszweige	
28.91 *	Herstellung von Maschinen für die Metallerzeugung, von Walzwerkeinrichtungen und Gießmaschinen	B
28.92 *	Herstellung von Bergwerks-, Bau- und Baustoffmaschinen	B
28.93 *	Herstellung von Maschinen für die Nahrungs- und Genussmittelerzeugung und die Tabakverarbeitung	B
28.94 *	Herstellung von Maschinen für die Textil- und Bekleidungsherstellung und die Lederverarbeitung	B
28.95 *	Herstellung von Maschinen für die Papiererzeugung und -verarbeitung	B
28.96 *	Herstellung von Maschinen für die Verarbeitung von Kunststoffen und Kautschuk	B
28.99 *	Herstellung von Maschinen für sonstige bestimmte Wirtschaftszweige a. n. g.	B
29	Herstellung von Kraftwagen und Kraftwagenteilen	
29.1	Herstellung von Kraftwagen und Kraftwagenmotoren	
29.10 *	Herstellung von Kraftwagen und Kraftwagenmotoren	B
29.2	Herstellung von Karosserien, Aufbauten und Anhängern	
29.20 *	Herstellung von Karosserien, Aufbauten und Anhängern	B
29.3	Herstellung von Teilen und Zubehör für Kraftwagen	
29.31 *	Herstellung elektrischer und elektronischer Ausrüstungsgegenstände für Kraftwagen	B
29.32 *	Herstellung von sonstigen Teilen und sonstigem Zubehör für Kraftwagen	B
30	Sonstiger Fahrzeugbau	
30.1	Schiff- und Bootsbau	
30.11 *	Schiffbau (ohne Boots- und Yachtbau)	B
30.12 *	Boots- und Yachtbau	B
30.2	Schienenfahrzeugbau	
30.20 *	Schienenfahrzeugbau	B
30.3	Luft- und Raumfahrzeugbau	
30.30 *	Luft- und Raumfahrzeugbau	B
30.4	Herstellung von militärischen Kampffahrzeugen	
30.40 *	Herstellung von militärischen Kampffahrzeugen	B
30.9	Herstellung von Fahrzeugen a. n. g.	
30.91 *	Herstellung von Krafträdern	GG
30.92 *	Herstellung von Fahrrädern sowie von Behindertenfahrzeugen	GG
30.99 *	Herstellung von sonstigen Fahrzeugen a. n. g.	GG

Nr. der WZ 2008	Bezeichnung	Hauptgruppe
31	Herstellung von Möbeln	
31.0	Herstellung von Möbeln	
31.01	Herstellung von Büro- und Ladenmöbeln	GG
31.02	Herstellung von Küchenmöbeln	GG
31.03	Herstellung von Matratzen	GG
31.09	Herstellung von sonstigen Möbeln	GG
32	Herstellung von sonstigen Waren	
32.1	Herstellung von Münzen, Schmuck und ähnlichen Erzeugnissen	
32.11	Herstellung von Münzen	GG
32.12	Herstellung von Schmuck, Gold- und Silberschmiedewaren (ohne Fantasieschmuck)	GG
32.13	Herstellung von Fantasieschmuck	GG
32.2	Herstellung von Musikinstrumenten	
32.20	Herstellung von Musikinstrumenten	GG
32.3	Herstellung von Sportgeräten	
32.30	Herstellung von Sportgeräten	VG
32.4	Herstellung von Spielwaren	
32.40	Herstellung von Spielwaren	VG
32.5	Herstellung von medizinischen und zahnmedizinischen Apparaten und Materialien	
32.50	Herstellung von medizinischen und zahnmedizinischen Apparaten und Materialien	B
32.9	Herstellung von Erzeugnissen a. n. g.	
32.91	Herstellung von Besen und Bürsten	VG
32.99	Herstellung von sonstigen Erzeugnissen a. n. g.	VG
33	Reparatur und Installation von Maschinen und Ausrüstungen	
33.1	Reparatur von Metallerzeugnissen, Maschinen und Ausrüstungen	
33.11	Reparatur von Metallerzeugnissen	B
33.12	Reparatur von Maschinen	B
33.13	Reparatur von elektronischen und optischen Geräten	B
33.14	Reparatur von elektrischen Ausrüstungen	B
33.15	Reparatur und Instandhaltung von Schiffen und Booten und Yachten	B
33.16	Reparatur und Instandhaltung von Luft- und Raumfahrzeugen	B
33.17	Reparatur und Instandhaltung von Fahrzeugen a. n. g.	B
33.19	Reparatur von sonstigen Ausrüstungen	B
33.2	Installation von Maschinen und Ausrüstungen a. n. g.	
33.20	Installation von Maschinen und Ausrüstungen a. n. g.	B

Hinweise zur Benutzung der Klassifikation der Wirtschaftszweige, Ausgabe 2008 (WZ 2008)

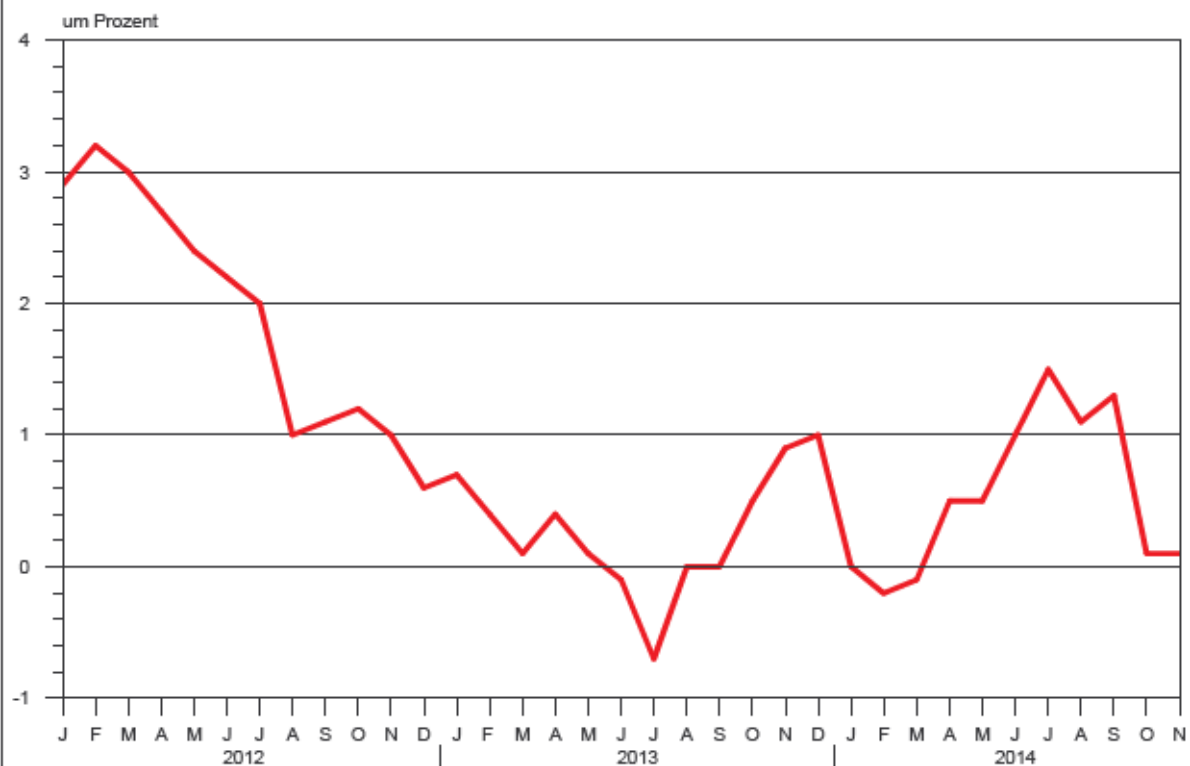
In der ersten Spalte sind die Buchstaben der Abschnitte sowie die Nummern der Abteilungen, Gruppen und Klassen der WZ 2008 angegeben. Die Reihenfolge der Wirtschaftszweige richtet sich nach der WZ 2008. In der zweiten Spalte ist die Bezeichnung des jeweiligen Wirtschaftszweiges angegeben.

In der dritten Spalte ist die Zuordnung der Klassen (Viersteller) der WZ 2008 zu den Hauptgruppen im Verarbeitenden Gewerbe sowie Bergbau und der Gewinnung von Steinen und Erden durch folgende Buchstaben gekennzeichnet:

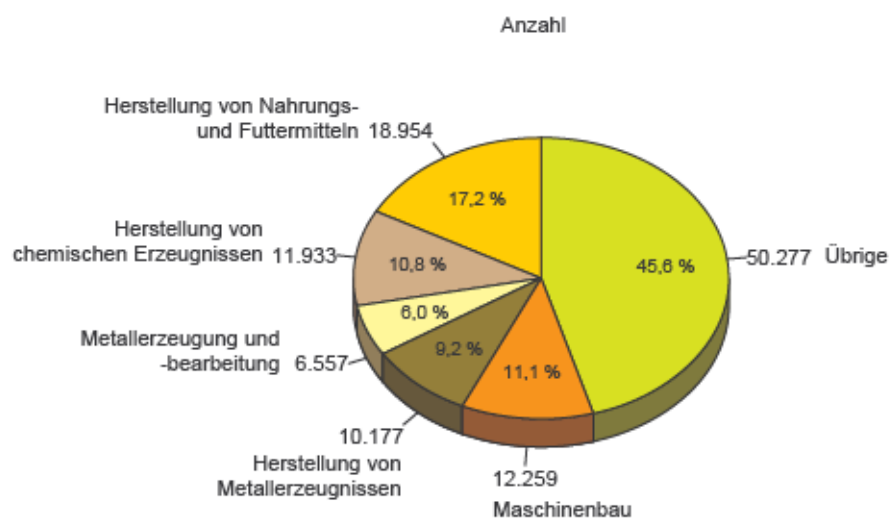
A = Vorleistungsgüterproduzenten, B = Investitionsgüterproduzenten, GG = Gebrauchsgüterproduzenten, VG = Verbrauchsgüterproduzenten, EN = Energie. Aus Geheimhaltungsgründen werden die Hauptgruppen A = Vorleistungsgüterproduzenten und EN = Energie zusammengefasst ausgewiesen.

Angaben zum Auftragseingang müssen nur für die mit einem * gekennzeichneten Wirtschaftszweige gemeldet werden.

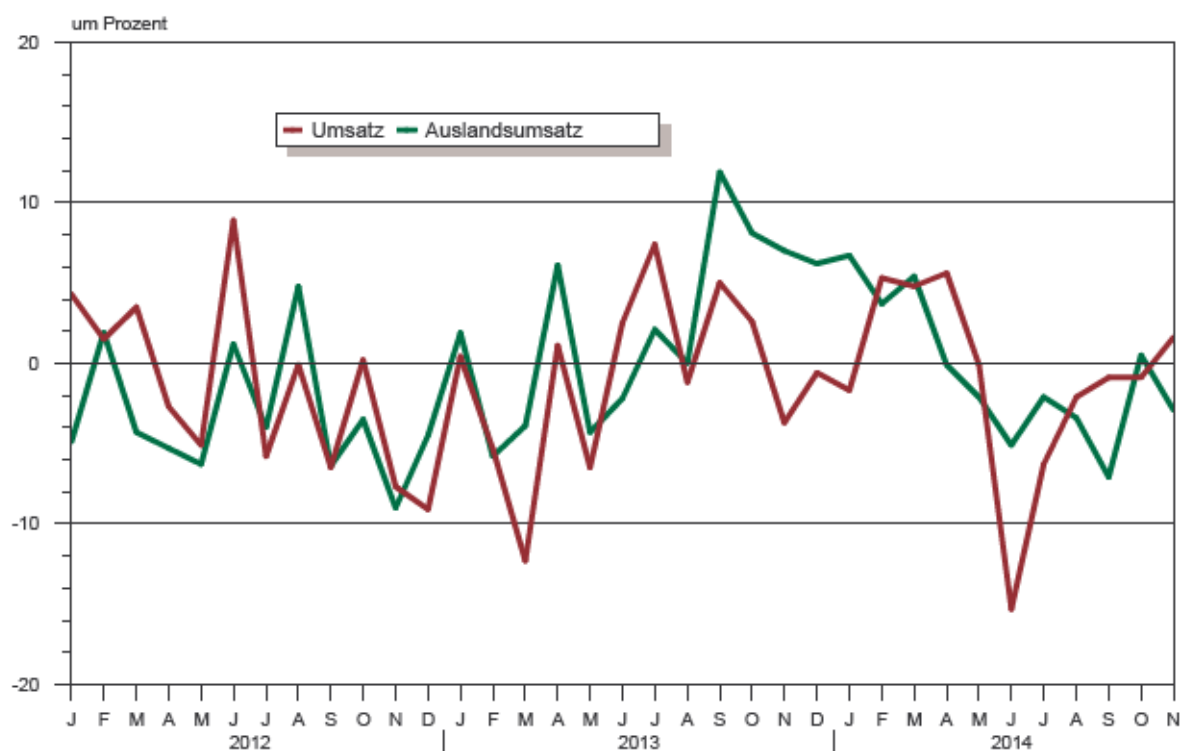
**Veränderung der Beschäftigtenzahl gegenüber dem Vorjahr
im Verarbeitenden Gewerbe sowie im Bergbau
und der Gewinnung von Steinen und Erden**



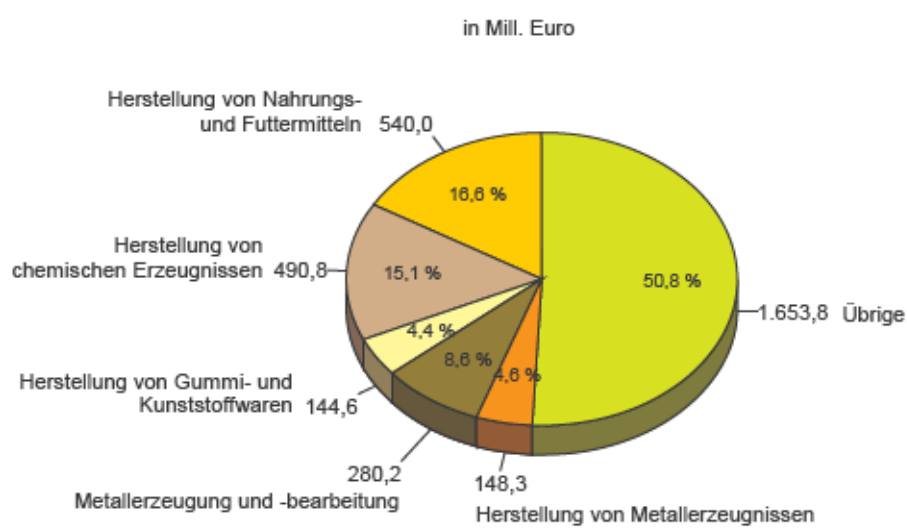
**Anteil der Beschäftigten
in ausgewählten Wirtschaftszweigen
im November 2014**



**Veränderung des Umsatzes und des Auslandsumsatzes gegenüber dem Vorjahr
im Verarbeitenden Gewerbe sowie im Bergbau
und der Gewinnung von Steinen und Erden**



**Anteil des Umsatzes
in ausgewählten Wirtschaftszweigen
im November 2014**



1. Ergebnisse der Betriebe¹⁾ im Verarbeitenden Gewerbe sowie im Bergbau und der Gewinnung von Steinen und Erden Sachsen - Anhalts
1.1 Betriebe im Verarbeitenden Gewerbe sowie im Bergbau und der Gewinnung von Steinen und Erden Sachsen-Anhalts - Jahr 2005 bis November 2014

Jahr Monat	Betriebe ²⁾	Beschäftigte ²⁾ insgesamt	Geleistete Arbeitsstunden	Entgelte ³⁾	Gesamtumsatz	
					insgesamt	dar. Ausland
	Anzahl		1 000		1 000 EUR	
2005	591	88 300	148 456	2 397 580	26 571 099	6 630 092
2006	597	90 597	153 463	2 458 972	30 710 889	8 345 895
2007	625	97 278	165 093	2 816 061	34 192 511	9 761 982
2008	654	103 132	174 147	3 039 218	35 530 951	10 579 722
2009	663	103 072	165 509	2 943 791	29 400 099	8 018 946
2010	658	103 141	171 244	3 088 441	34 801 295	9 574 897
2011	668	107 118	179 815	3 319 453	39 334 398	10 940 446
2012	684	109 186	181 825	3 477 621	38 619 002	10 561 719
<u>2013</u>	689	109 502	180 831	3 536 418	38 233 980	10 792 115
Januar	689	109 438	15 594	282 088	3 027 772	810 964
Februar	689	109 542	15 322	276 849	2 856 284	805 331
März	689	109 389	14 861	288 481	3 159 660	884 326
April	692	109 686	15 707	292 144	3 213 923	923 088
Mai	692	109 572	14 910	295 680	3 108 316	884 551
Juni	692	109 242	14 671	297 667	3 180 304	908 826
Juli	686	108 476	15 519	288 327	3 420 634	928 408
August	686	109 262	14 908	284 037	3 278 406	902 896
September	686	109 662	15 159	282 301	3 436 909	1 003 972
Oktober	687	110 037	15 337	307 171	3 441 033	950 231
November	687	110 050	15 448	341 624	3 205 155	935 586
Dezember	687	109 664	13 396	300 050	2 905 585	853 937
<u>2014</u>
Januar	680	109 450	15 307	291 830	2 975 255	865 421
Februar	680	109 324	14 902	284 665	3 007 398	835 166
März	680	109 307	15 618	301 032	3 311 016	932 021
April	692	110 252	15 218	303 417	3 394 585	922 520
Mai	692	110 130	14 927	311 107	3 106 215	866 334
Juni	692	110 374	14 831	313 651	2 692 829	862 161
Juli	688	110 064	15 711	302 478	3 205 478	909 220
August	688	110 482	14 435	290 677	3 210 811	872 174
September	688	111 118	15 654	297 747	3 404 869	932 257
Oktober	683	110 103	15 524	318 277	3 411 452	955 196
November	683	110 157	15 130	361 473	3 257 740	908 599
Dezember

¹⁾ Betriebe mit 50 und mehr tätigen Personen

²⁾ bei Jahresangaben im Monatsdurchschnitt

³⁾ Bruttolohn- und Brutto Gehaltssumme

1.2 Betriebe¹⁾ im Verarbeitenden Gewerbe Sachsen-Anhalts - Jahr 2005 bis November 2014

Jahr Monat	Betriebe ²⁾	Beschäftigte ²⁾ insgesamt	Geleistete Arbeitsstunden	Entgelte ³⁾	Gesamtumsatz	
					insgesamt	dar. Ausland
	Anzahl		1 000		1 000 EUR	
2005	580	83 869	141 484	2 232 932	25 763 589	.
2006	587	86 183	146 554	2 292 952	29 831 710	.
2007	616	93 135	158 666	2 655 175	33 450 128	.
2008	645	98 907	167 515	2 868 431	34 663 336	.
2009	654	98 776	159 032	2 766 397	28 544 980	.
2010	649	98 822	164 340	2 893 819	33 872 430	.
2011	660	104 319	175 464	3 197 498	38 783 669	.
2012	676	106 408	177 689	3 353 060	38 052 300	.
2013	680	106 688	176 649	3 412 376	37 669 185	.
Januar	680	106 621	15 202	272 680	2 973 827	.
Februar	680	106 723	14 969	267 032	2 800 716	.
März	680	106 569	14 502	278 477	3 107 929	.
April	683	106 848	15 333	281 900	3 170 535	.
Mai	683	106 735	14 573	285 260	3 063 851	.
Juni	683	106 426	14 331	287 703	3 139 871	.
Juli	677	105 690	15 166	278 486	3 369 200	.
August	677	106 481	14 581	274 489	3 237 055	.
September	677	106 841	14 805	272 757	3 393 713	.
Oktober	678	107 222	14 993	293 198	3 394 219	.
November	678	107 237	15 090	331 042	3 160 284	.
Dezember	678	106 863	13 105	289 353	2 857 985	.
2014
Januar	671	106 654	14 934	282 176	2 931 659	.
Februar	671	106 552	14 551	275 178	2 965 802	.
März	671	106 513	15 249	291 337	3 266 742	.
April	682	107 421	14 872	292 961	3 349 916	.
Mai	682	107 305	14 587	300 319	3 066 799	.
Juni	682	107 553	14 498	303 667	2 647 247	.
Juli	678	107 273	15 365	292 228	3 163 897	.
August	678	107 680	14 117	280 824	3 171 615	.
September	678	108 253	15 279	287 649	3 364 148	.
Oktober	673	107 245	15 165	303 626	3 363 154	.
November	673	107 303	14 775	349 785	3 216 748	.
Dezember

1) Betriebe mit 50 und mehr tätigen Personen

2) bei Jahresangaben im Monatsdurchschnitt

3) Bruttolohn- und Bruttogehaltssumme

1.3 Fachliche Betriebsteile, Beschäftigte und Umsatz im Verarbeitenden Gewerbe sowie nach beteiligten

Systematik- Nummer der WZ 2008	Abschnitt Abteilung Hauptgruppe	Fachliche Betriebs- teile	Beschäftigte insgesamt
		Anzahl	
B	Bergbau und Gewinnung von Steinen und Erden	22	4 112
05	Kohlenbergbau	4	.
06	Gewinnung von Erdöl und Erdgas	1	.
08	Gewinnung v. Steinen u. Erden, sonst. Bergbau	14	2 083
09	Erbringung von Dienstleistungen für den Bergbau und für die Gewinnung von Steinen und Erden	3	.
C	Verarbeitendes Gewerbe	871	103 985
10	Herstellung von Nahrungs- und Futtermitteln	126	18 724
11	Getränkeherstellung	11	1 530
13	Herstellung von Textilien	5	.
16	Herstellung von Holz-, Flecht-, Korb- und Korkwaren (ohne Möbel)	15	1 594
17	Herstellung von Papier, Pappe und Waren daraus	19	2 436
18	Herstellung von Druckerzeugnissen; Vervielfältigung von bespielten Ton-, Bild- und Datenträgern	15	1 532
19	Kokerei und Mineralölverarbeitung	6	1 073
20	Herstellung von chemischen Erzeugnissen	102	10 392
21	Herstellung von pharmazeutischen Erzeugnissen	13	3 998
22	Herstellung von Gummi- und Kunststoffwaren	60	7 495
23	Herstellung von Glas und Glaswaren, Keramik, Verarbeitung von Steinen und Erden	59	6 427
24	Metallerzeugung und -bearbeitung	40	6 470
25	Herstellung von Metallerzeugnissen	131	10 006
26	Herstellung von Datenverarbeitungsgeräten, elektronischen und optischen Erzeugnissen	20	3 117
27	Herstellung von elektrischen Ausrüstungen	31	2 845
28	Maschinenbau	100	12 619
29	Herstellung von Kraftwagen und Kraftwagenteilen	18	2 545
30	Sonstiger Fahrzeugbau	14	2 843
31	Herstellung von Möbeln	12	1 725
32	Herstellung von sonstigen Waren	8	.
33	Reparatur und Installation von Maschinen und Ausrüstungen	66	5 491
	Vorleistungsgüterproduzenten und Energie	433	50 442
	Investitionsgüterproduzenten	272	29 556
	Gebrauchsgüterproduzenten	17	2 606
	Verbrauchsgüterproduzenten	171	25 493
B+C	Verarbeitendes Gewerbe sowie Bergbau und Gewinnung von Steinen und Erden insgesamt	893	108 097

im Bergbau und der Gewinnung von Steinen und Erden Sachsen-Anhalts im November 2014
Wirtschaftszweigen

Umsatz					Systematik- Nummer der WZ 2008
insgesamt	Inland	Ausland	je Beschäftigten	Anteil Ausland an Gesamt	
1 000 EUR			EUR	%	
35 117	-	-	8 540	-	B
-	-	-	-	-	05
-	-	-	-	-	06
-	-	-	-	-	08
-	-	-	-	-	09
3 033 885	-	-	29 176	-	C
501 256	418 221	83 034	26 771	16,6	10
82 444	-	-	53 885	-	11
-	-	-	-	-	13
40 896	-	-	25 656	-	16
95 561	55 568	39 993	39 228	41,9	17
23 157	-	-	15 116	-	18
-	-	-	-	-	19
461 232	251 359	209 873	44 383	45,5	20
68 497	34 918	33 579	17 133	49,0	21
147 901	95 933	51 968	19 733	35,1	22
119 555	98 770	20 786	18 602	17,4	23
266 894	115 769	151 124	41 251	56,6	24
154 722	125 787	28 934	15 463	18,7	25
59 399	17 504	41 895	19 056	70,5	26
35 226	27 049	8 177	12 382	23,2	27
200 328	112 255	88 073	15 875	44,0	28
42 042	32 583	9 459	16 519	22,5	29
32 118	28 153	3 965	11 297	12,4	30
31 089	25 944	5 146	18 023	16,6	31
-	-	-	-	-	32
62 157	59 938	2 218	11 320	3,6	33
1 946 006	1 330 532	615 475	38 579	31,6	
437 210	317 544	119 666	14 793	27,4	
37 546	31 387	6 159	14 408	16,4	
648 239	533 269	114 970	25 428	17,7	
3 069 002	2 212 731	856 270	28 391	27,9	B+C

**1.4 Betriebe, Beschäftigte, Arbeitsstunden, Entgelte und Umsatz im Verarbeitenden
nach hauptbeteiligten**

Systematik- Nummer der WZ 2008	Abschnitt Abteilung Gruppe ausgewählte Klassen	Betriebe	Beschäftigte insgesamt	Geleistete Arbeits- stunden	Entgelte
		Anzahl		1 000	1 000 EUR
B	Bergbau und Gewinnung von Steinen und Erden	10	2 854	354	11 689
05	Kohlenbergbau	3	-	-	-
06	Gewinnung von Erdöl und Erdgas	1	-	-	-
08	Gewinnung von Steinen und Erden, sonstiger Bergbau	3	802	109	4 157
09	Erbringung von Dienstleistungen für den Bergbau und für die Gewinnung von Steinen und Erden	3	-	-	-
C	Verarbeitendes Gewerbe	673	107 303	14 775	349 785
10	Herstellung von Nahrungs- und Futtermitteln	103	18 954	2 685	46 202
10.1	Schlachten und Fleischverarbeitung	26	4 397	633	9 089
10.11	Schlachten (ohne Schlachten von Geflügel)	5	-	-	-
10.12	Schlachten von Geflügel	2	-	-	-
10.13	Fleischverarbeitung	19	2 710	387	4 711
10.2	Fischverarbeitung	1	-	-	-
10.3	Obst- und Gemüseverarbeitung	8	1 215	175	3 585
10.31	Kartoffelverarbeitung	2	-	-	-
10.32	Herstellung von Frucht- und Gemüsesäften	1	-	-	-
10.39	Sonstige Verarbeitung von Obst und Gemüse	5	699	105	1 471
10.4	Herstellung von pflanzlichen und tierischen Ölen und Fetten	2	-	-	-
10.41	Herstellung von Ölen und Fetten(ohne Margarine u.ä.Nahrungsfette)	1	-	-	-
10.42	Herstellung von Margarine u. ä. Nahrungsfetten	1	-	-	-
10.5	Milchverarbeitung	7	1 171	169	4 166
10.51	Milchverarbeitung (ohne Herstellung von Speiseeis)	7	1 171	169	4 166
10.6	Mahl- und Schälsmühlen, H.v. Stärke und Stärkeerzeugnissen	7	1 024	141	3 242
10.61	Mahl- und Schälsmühlen	5	-	-	-
10.62	Herstellung von Stärke und Stärkeerzeugnissen	2	-	-	-
10.7	Herstellung von Back- und Teigwaren	34	7 334	1 030	14 241
10.71	Herstellung von Backwaren (ohne Dauerbackwaren)	31	6 881	972	13 274
10.72	Herstellung von Dauerbackwaren	3	453	58	968
10.8	Herstellung von sonstigen Nahrungsmitteln	16	2 995	410	9 011
10.81	Herstellung von Zucker	3	-	-	-
10.82	Herstellung von Süßwaren (ohne Dauerbackwaren)	6	956	131	2 443
10.83	Verarbeitung von Kaffee und Tee, Herstellung von Kaffee-Ersatz	1	-	-	-
10.84	Herstellung von Würzmitteln und Soßen	1	-	-	-
10.85	Herstellung von Fertiggerichten	5	941	127	1 863
10.9	Herstellung von Futtermitteln	2	-	-	-
10.91	Herstellung von Futtermitteln für Nutztiere	1	-	-	-
10.92	Herstellung von Futtermitteln für sonstige Tiere	1	-	-	-
11	Getränkeherstellung	8	1 721	217	7 220
13	Herstellung von Textilien	4	-	-	-
16	Herstellung von Holz-, Flecht-, Korb- und Korkwaren (ohne Möbel)	13	1 640	214	4 070
17	Herstellung von Papier, Pappe und Waren daraus	17	2 483	351	9 343
18	H. v. Druckerzeugnissen; Vervielfältigung von bespielten Ton-, Bild- und Datenträgern	13	1 576	199	4 067
19	Kokerei und Mineralölverarbeitung	5	1 271	166	8 677

Gewerbe sowie im Bergbau und der Gewinnung von Steinen und Erden Sachsen-Anhalts im November 2014
Wirtschaftszweigen

Gesamtumsatz					Umsatz aus Eigenerzeugung		Systematik- Nummer der WZ 2008
insgesamt	Inland	Ausland			insgesamt	dar. Ausland	
		insgesamt	Eurozone	Nicht-Eurozone			
1 000 EUR							
40 993	35 407	.	B
.	05
.	06
.	08
.	09
3 216 748	3 033 595	.	C
540 039	453 114	88 925	47 729	39 197	505 980	84 383	10
212 140	199 221	.	10.1
.	10.11
.	10.12
43 421	31 074	.	10.13
.	10.2
33 526	26 494	7 031	.	.	32 764	7 031	10.3
.	10.31
.	10.32
17 281	13 051	4 210	.	.	16 499	4 210	10.39
.	10.4
.	10.41
.	10.42
59 969	43 926	16 042	.	.	55 667	16 036	10.5
59 969	43 926	16 042	.	.	55 667	16 036	10.51
44 907	35 261	9 646	5 609	4 036	37 726	9 646	10.6
.	10.61
.	10.62
70 862	59 283	11 579	8 172	3 408	68 223	11 322	10.7
65 710	55 328	10 382	.	.	63 138	10 125	10.71
5 152	3 955	1 197	.	.	5 085	1 197	10.72
88 706	75 284	13 422	.	.	82 505	11 143	10.8
.	10.81
21 527	16 648	.	10.82
.	10.83
.	10.84
17 376	16 394	.	10.85
.	10.9
.	10.91
.	10.92
82 853	75 302	.	11
.	13
42 155	41 173	.	16
103 364	57 295	46 069	23 613	22 456	95 817	39 993	17
23 956	22 817	.	18
.	19

**Noch 1.4 Betriebe, Beschäftigte, Arbeitsstunden, Entgelte und Umsatz im Verarbeitenden
nach hauptbeteiligten**

Systematik- Nummer der WZ 2008	Abteilung Gruppe ausgewählte Klassen	Betriebe	Beschäftigte insgesamt	Geleistete Arbeits- stunden	Entgelte
		Anzahl		1 000	1 000 EUR
20	Herstellung von chemischen Erzeugnissen	65	11 933	1 651	55 899
20.1	H. v. chem. Grundstoffen, Düngemitteln und Stickstoffverbindungen				
	Kunststoffen in Primärformen u. synth. Kautschuk in Primärformen	37	8 802	1 207	45 483
20.11	Herstellung von Industriegasen	2	.	.	.
20.13	H. v. sonstigen anorganischen Grundstoffen und Chemikalien	6	1 023	151	5 535
20.14	H. v. sonstigen organischen Grundstoffen und Chemikalien	13	2 651	363	11 387
20.15	H. v. Düngemitteln und Stickstoffverbindungen	2	.	.	.
20.16	Herstellung von Kunststoffen in Primärformen	13	1 512	207	6 907
20.17	H. v. synthetischem Kautschuk in Primärformen	1	.	.	.
20.2	H. v. Schädlingsbekämpfung-, Pflanzenschutz- u. Desinfektions- mitteln	2	.	.	.
20.3	H. v. Anstrichmitteln, Druckfarben und Kitten	3	.	.	.
20.4	H. v. Seifen, Wasch-, Reinigungs- und Körperpflegemitteln sowie von Duftstoffen	8	1 046	156	2 762
20.41	H. v. Seifen, Wasch-, Reinigungs- und Poliermitteln	5	548	82	1 682
20.42	H. v. Körperpflegemitteln und Duftstoffen	3	498	74	1 080
20.5	H. v. sonstigen chemischen Erzeugnissen	15	1 475	206	5 631
20.51	Herstellung von pyrotechnischen Erzeugnissen	3	.	.	.
20.52	Herstellung von Klebstoffen	1	.	.	.
20.59	Herstellung von sonstigen chemischen Erzeugnissen a. n. g.	11	1 039	148	4 267
21	Herstellung von pharmazeutischen Erzeugnissen	10	4 404	567	19 159
22	Herstellung von Gummi- und Gummiwaren,	52	7 630	1 077	21 590
22.1	Herstellung von Gummiwaren	6	1 202	170	4 293
22.19	Herstellung von sonstigen Gummiwaren	6	1 202	170	4 293
22.2	Herstellung von Kunststoffwaren	46	6 428	907	17 296
22.21	H. v. Platten, Folien, Schläuchen und Profilen aus Kunststoffen	15	2 785	379	8 924
22.22	Herstellung von Verpackungsmitteln aus Kunststoffen	5	512	73	1 233
22.23	Herstellung von Baubedarfsartikeln aus Kunststoffen	10	844	130	2 183
22.29	Herstellung von sonstigen Kunststoffwaren	16	2 287	325	4 956
23	H. v. Glas und Glaswaren, Keramik, Verarbeitung v. Steinen und Erden	46	6 589	931	24 038
23.1	Herstellung von Glas und Glaswaren	11	2 185	303	8 197
23.11	Herstellung von Flachglas	4	1 021	141	3 582
23.12	Veredlung und Bearbeitung von Flachglas	4	448	58	1 055
23.13	Herstellung von Hohlglas	1	.	.	.
23.14	Herstellung von Glasfasern und Waren daraus	1	.	.	.
23.19	Herstellung, Veredlung und Bearbeitung von sonstigem Glas einschließlich technischer Glaswaren	1	.	.	.
23.2	Herstellung von feuerfesten keramischen Werkstoffen und Waren	1	.	.	.
23.3	Herstellung von keramischen Baumaterialien	4	525	86	1 391
23.31	Herstellung von keramischen Wand- und Bodenfliesen und -platten	2	.	.	.
23.32	Herstellung von Ziegeln und sonstiger Baukeramik	2	.	.	.
23.4	Herstellung von sonst. Porzellan- und keramischen Erzeugnissen	2	.	.	.
23.41	Herstellung von keramischen Haushaltswaren und Ziergegenständen	1	.	.	.
23.42	Herstellung von Sanitärkeramik	1	.	.	.
23.5	Herstellung von Zement, Kalk und gebranntem Gips	4	688	92	4 072
23.51	Herstellung von Zement	2	.	.	.
23.52	Herstellung von Kalk und gebranntem Gips	2	.	.	.
23.6	Herstellung von Erzeugnissen aus Beton, Zement und Gips	19	1 944	278	5 363
23.61	H. v. Erzeugnissen aus Beton, Zement u. Kalksandstein für den Bau	15	1 648	238	4 184
23.62	Herstellung von Gipserzeugnissen für den Bau	1	.	.	.
23.64	Herstellung von Mörtel und anderem Beton (Trockenbeton)	1	.	.	.
23.65	Herstellung von Faserzementwaren	1	.	.	.
23.69	H. v. sonstigen Erzeugnissen aus Beton, Zement und Gips a.n.g.	1	.	.	.
23.7	Be- und Verarbeitung von Naturwerksteinen u. Natursteinen a. n. g.	2	.	.	.

Gewerbe sowie im Bergbau und der Gewinnung von Steinen und Erden Sachsen-Anhalts im November 2014
Wirtschaftszweigen

Gesamtumsatz					Umsatz aus Eigenerzeugung		Systematik- Nummer der WZ 2008
insgesamt	Inland	Ausland			insgesamt	dar. Ausland	
		insgesamt	Eurozone	Nicht-Eurozone			
1 000 EUR							
490 761	268 350	222 410	90 346	132 065	457 493	217 992	20
337 642	174 220	163 422	69 089	94 353	315 579	160 421	20.1
.	20.11
29 140	22 379	6 761	.	.	28 969	6 738	20.13
118 455	49 882	68 574	33 516	35 058	98 792	65 614	20.14
.	20.15
76 801	38 807	37 994	24 775	13 218	76 801	37 994	20.16
.	20.17
.	20.2
.	20.3
17 054	12 933	4 121	2 287	1 834	17 054	4 121	20.4
9 408	9 408	.	20.41
7 646	7 646	.	20.42
122 266	70 518	51 748	17 422	34 326	113 044	50 404	20.5
.	20.51
.	20.52
114 304	65 594	48 710	15 910	32 800	105 082	47 367	20.59
121 972	64 644	57 328	.	.	56 750	26 798	21
144 568	91 973	52 595	33 974	18 621	142 175	51 845	22
19 575	10 653	8 922	2 674	6 247	18 725	8 520	22.1
19 575	10 653	8 922	2 674	6 247	18 725	8 520	22.19
124 993	81 319	43 674	31 300	12 374	123 449	43 325	22.2
79 045	42 380	36 665	25 655	11 010	79 031	36 665	22.21
13 831	13 808	.	22.22
12 978	12 385	.	22.23
19 140	15 084	4 056	3 376	680	18 225	3 969	22.29
134 154	113 396	20 758	12 743	8 014	124 218	20 204	23
48 294	37 712	10 583	6 880	3 702	45 218	10 054	23.1
35 284	27 250	8 035	.	.	32 696	7 675	23.11
4 832	4 584	.	23.12
.	23.13
.	23.14
.	23.19
.	23.2
6 701	4 486	2 215	.	.	6 701	2 215	23.3
.	23.31
.	23.32
.	23.4
.	23.41
.	23.42
26 699	22 254	.	23.5
.	23.51
.	23.52
23 163	20 842	2 321	1 511	810	22 183	2 312	23.6
17 093	16 677	.	23.61
.	23.62
.	23.64
.	23.65
.	23.69
.	23.7

**Noch 1.4 Betriebe, Beschäftigte, Arbeitsstunden, Entgelte und Umsatz im Verarbeitenden
nach hauptbeteiligten**

Systematik- Nummer der WZ 2008	Abteilung Gruppe ausgewählte Klassen	Betriebe	Beschäftigte insgesamt	Geleistete Arbeits- stunden	Entgelte
		Anzahl		1 000	1 000 EUR
23.9	H. v. Schleifkörpern und Schleifmitteln auf Unterlage sowie sonstigen Erzeugnissen aus nichtmetallischen Mineralien a. n. g.	3	595	85	2 998
23.99	H. v. sonstigen Erzeugnissen aus nichtmetall. Mineralien a. n. g.	3	595	85	2 998
24	Metallerzeugung und -bearbeitung	29	6 557	846	25 122
24.1	Erzeugung aus Roheisen, Stahl und Ferrolegierungen	1	.	.	.
24.2	H. v. Stahlrohren, Rohrform-, Rohrverschluss- und Rohrverbindungs- stücken aus Stahl	5	.	.	.
24.3	Sonstige erste Bearbeitung von Eisen und Stahl	1	.	.	.
24.34	Herstellung von kaltgezogenem Draht	1	.	.	.
24.4	Erzeugung und erste Bearbeitung von NE- Metallen	10	2 680	343	10 770
24.42	Erzeugung und erste Bearbeitung von Aluminium	7	1 454	192	6 382
24.44	Erzeugung und erste Bearbeitung von Kupfer	2	.	.	.
24.45	Erzeugung und erste Bearbeitung von sonstigen NE - Metallen	1	.	.	.
24.5	Gießereien	12	2 206	280	6 627
24.51	Eisengießereien	4	.	.	.
24.52	Stahlgießereien	2	.	.	.
24.53	Leichtmetallgießereien	6	1 536	195	5 019
25	Herstellung von Metallerzeugnissen	103	10 177	1 412	27 143
25.1	Stahl- und Leichtmetallbau	44	4 553	624	12 491
25.11	Herstellung von Metallkonstruktionen	41	4 224	580	11 214
25.12	Herstellung aus Ausbauelementen aus Metall	3	329	44	1 278
25.2	Herstellung von Metalltanks und -behältern; Herstellung von Heiz- körpern und -kesseln für Zentralheizungen	5	381	54	961
25.29	Herstellung von Sammelbehältern, Tanks u. ä. Behältern aus Metall	5	381	54	961
25.3	Herstellung von Dampfkesseln (ohne Zentralheizungskessel)	1	.	.	.
25.4	Herstellung von Waffen und Munition	1	.	.	.
25.5	H. v. Schmiede-, Press-, Zieh- und Stanzteilen, gewalzten Ringen und pulvermetallurgischen Erzeugnissen	9	1 326	182	3 138
25.6	Oberflächenveredlung und Wärmebehandlung, Mechanik, a. n. g.	26	2 032	277	5 631
25.61	Oberflächenveredlung und Wärmebehandlung	11	960	132	2 887
25.62	Mechanik, a. n. g.	15	1 072	145	2 743
25.7	H. v. Schneidwaren, Werkzeugen, Schlössern u. Beschlägen aus unedlen Metallen	3	.	.	.
25.72	Herstellung von Schlössern und Beschlägen aus unedlen Metallen	1	.	.	.
25.73	Herstellung von Werkzeugen	2	.	.	.
25.9	Herstellung von sonstigen Metallwaren	14	1 397	205	3 531
25.92	H. v. Verpackungen u. Verschlüssen aus Eisen, Stahl und NE- Metall	1	.	.	.
25.93	Herstellung von Drahtwaren, Ketten und Federn	5	.	.	.
25.94	Herstellung von Schrauben und Nieten	1	.	.	.
25.99	Herstellung von sonstigen Metallwaren a. n. g.	7	631	93	1 427
26	H. v. Datenverarbeitungsgeräten, elektron. und opt. Erzeugnissen	19	3 254	447	9 198
26.1	Herstellung von elektronischen Bauelementen und Leiterplatten	4	1 361	186	4 007
26.11	Herstellung von elektronischen Bauelementen	3	.	.	.
26.12	Herstellung von bestückten Leiterplatten	1	.	.	.
26.3	H. v. Geräten und Einrichtungen der Telekommunikationstechnik	3	.	.	.
26.4	Herstellung von Geräten der Unterhaltungselektronik	1	.	.	.
26.5	H. v. Mess-, Kontroll-, Navigations- u.ä. Instrumenten und Vorrich- tungen; Herstellung von Uhren	11	1 207	162	3 598
26.51	H. v. Mess-, Kontroll-, Navigations- u.ä. Instrumenten und Vorrichtungen	11	1 207	162	3 598
27	Herstellung von elektrischen Ausrüstungen	22	2 759	364	8 211

Gewerbe sowie im Bergbau und der Gewinnung von Steinen und Erden Sachsen-Anhalts im November 2014
Wirtschaftszweigen

Gesamtumsatz					Umsatz aus Eigenerzeugung		Systematik- Nummer der WZ 2008
insgesamt	Inland	Ausland			insgesamt	dar. Ausland	
		insgesamt	Eurozone	Nicht-Eurozone			
1 000 EUR							
19 814	18 985	.	23.9
19 814	18 985	.	23.99
280 228	121 002	159 226	67 184	92 042	275 860	158 592	24
.	24.1
.	24.2
.	24.3
.	24.34
172 867	56 663	116 204	44 963	71 241	172 310	115 698	24.4
85 821	85 821	.	24.42
.	24.44
.	24.45
44 651	30 206	14 445	.	.	40 871	14 317	24.5
.	24.51
.	24.52
35 489	24 955	10 534	.	.	32 820	10 534	24.53
148 329	126 534	21 795	11 304	10 491	144 938	21 670	25
72 762	68 726	4 036	2 800	1 236	70 406	4 007	25.1
65 033	63 575	.	25.11
7 729	6 831	.	25.12
4 849	4 773	.	25.2
4 849	4 773	.	25.29
.	25.3
.	25.4
18 373	12 927	5 446	.	.	18 279	5 446	25.5
21 360	18 245	3 115	.	.	21 251	3 053	25.6
12 181	12 072	.	25.61
9 179	9 179	.	25.62
.	25.7
.	25.72
.	25.73
22 639	15 327	7 312	2 781	4 530	21 889	7 282	25.9
.	25.92
.	25.93
.	25.94
10 607	10 268	.	25.99
67 940	22 590	45 350	8 564	36 786	64 042	41 895	26
.	26.1
.	26.11
.	26.12
.	26.3
.	26.4
19 934	12 182	7 752	1 827	5 925	19 432	7 274	26.5
19 934	12 182	7 752	1 827	5 925	19 432	7 274	26.51
29 419	22 465	6 954	2 898	4 056	28 521	6 818	27

**Noch 1.4 Betriebe, Beschäftigte, Arbeitsstunden, Entgelte und Umsatz im Verarbeitenden
nach hauptbeteiligten**

Systematik- Nummer der WZ 2008	Abteilung Gruppe ausgewählte Klassen Hauptgruppe	Betriebe	Beschäftigte insgesamt	Geleistete Arbeits- stunden	Entgelte
		Anzahl		1 000	1 000 EUR
28	Maschinenbau	76	12 259	1 707	39 329
28.1	Herstellung von nicht wirtschaftszweigspezifischen Maschinen	23	5 437	763	18 563
28.11	H. v. Verbrennungsmotoren und Turbinen (ohne Motoren für Luft- und Straßenfahrzeuge)	8	1 890	255	6 362
28.12	H. v. hydraulischen und pneumatischen Komponenten und Systemen	4	996	140	3 599
28.13	Herstellung von Pumpen und Kompressen a. n. g.	4	870	121	3 165
28.14	Herstellung von Armaturen a. n. g.	4	.	.	.
28.15	H. v. Lagern, Getrieben, Zahnrädern und Antriebselementen	3	.	.	.
28.2	H. v. sonstigen nicht wirtschaftszweigspezifischen Maschinen	24	2 872	395	8 317
28.21	Herstellung von Öfen und Brennern	2	.	.	.
28.22	Herstellung von Hebezeugen und Fördermitteln	13	1 864	253	5 753
28.25	H. v. kälte- u. lufttechnischen Erzeugn., nicht für den Haushalt	4	.	.	.
28.29	H. v. sonst. nicht wirtschaftszweigspezifischen Maschinen a. n. g.	5	363	51	973
28.3	Herstellung von land- und forstwirtschaftlichen Maschinen	5	617	78	1 297
28.4	Herstellung von Werkzeugmaschinen	7	1 176	170	4 224
28.41	Herstellung von Werkzeugmaschinen für die Metallbearbeitung	5	.	.	.
28.49	Herstellung von sonstigen Werkzeugmaschinen	2	.	.	.
28.9	Herstellung von Maschinen für sonstige bestimmte Wirtschaftszweige	17	2 157	302	6 928
28.91	H. v. von Maschinen für die Metallerzeugung, von Walzwerksein- richtungen und Gießmaschinen	2	.	.	.
28.92	Herstellung von Bergwerks-, Bau- und Baustoffmaschinen	2	.	.	.
28.93	H. v. Maschinen für die Nahrungs- und Genussmitteleherzeugung und die Tabakverarbeitung	1	.	.	.
28.94	H. v. Maschinen für die Textil- und Bekleidungsherstellung und die Lederverarbeitung	1	.	.	.
28.95	H. v. Maschinen für die Papiererzeugung und -verarbeitung	1	.	.	.
28.99	H. v. Maschinen für sonstige bestimmte Wirtschaftszweige a. n. g.	10	1 381	189	4 617
29	Herstellung von Kraftwagen und Kraftwagenteilen	13	2 812	421	8 127
30	Sonstiger Fahrzeugbau	11	2 768	386	6 748
31	Herstellung von Möbeln	12	1 745	243	4 244
32	Herstellung von sonstigen Waren	7	.	.	.
33	Reparatur und Installation von Maschinen und Ausrüstungen	45	5 595	730	17 780
33.1	Reparatur von Metallerzeugnissen, Maschinen und Ausrüstungen	25	2 636	335	8 345
33.11	Reparatur von Metallerzeugnissen	6	471	63	1 661
33.12	Reparatur von Maschinen	8	713	98	2 239
33.14	Reparatur von elektrischen Ausrüstungen	3	487	58	1 623
33.17	Reparatur und Instandhaltung von Fahrzeugen a. n. g.	8	985	115	2 822
33.2	Installation von Maschinen und Ausrüstungen a.n. g.	20	2 959	395	9 435
	Vorleistungsgüterproduzenten und Energie	316	50 325	6 864	187 286
	Investitionsgüterproduzenten	212	29 988	4 125	90 706
	Gebrauchsgüterproduzenten	16	2 608	383	5 623
	Verbrauchsgüterproduzenten	139	27 256	3 758	77 859
B+C	Verarbeitendes Gewerbe sowie Bergbau und Gewinnung von Steinen und Erden insgesamt	683	110 157	15 130	361 473

Gewerbe sowie im Bergbau und der Gewinnung von Steinen und Erden Sachsen-Anhalts im November 2014
Wirtschaftszweigen

Gesamtumsatz					Umsatz aus Eigenerzeugung		Systematik- Nummer der WZ 2008
insgesamt	Inland	Ausland			insgesamt	dar. Ausland	
		insgesamt	Eurozone	Nicht-Eurozone			
1 000 EUR							
204 030	112 081	91 948	37 583	54 366	199 359	89 351	28
96 403	58 021	38 382	22 096	16 286	93 637	37 382	28.1
34 037	15 211	18 826	9 732	9 094	34 037	18 826	28.11
10 313	10 313	.	28.12
15 415	15 244	.	28.13
.	28.14
.	28.15
49 250	18 294	30 956	10 213	20 743	49 250	30 956	28.2
.	28.21
42 493	13 991	28 503	.	.	42 493	28 503	28.22
.	28.25
2 204	2 204	.	28.29
5 022	2 621	2 402	.	.	4 829	2 353	28.3
24 627	23 177	.	28.4
.	28.41
.	28.49
28 728	12 851	15 876	4 301	11 575	28 466	15 777	28.9
.	28.91
.	28.92
.	28.93
.	28.94
.	28.95
14 490	7 871	6 619	3 135	3 484	14 260	6 547	28.99
44 944	35 540	9 404	7 132	2 272	44 472	9 382	29
31 607	27 641	3 965	.	.	31 607	3 965	30
33 265	28 119	5 146	.	.	31 089	5 146	31
.	32
63 816	61 496	2 320	.	.	63 135	2 153	33
23 571	22 695	876	483	393	23 201	709	33.1
6 203	6 203	.	33.11
8 668	8 437	.	33.12
4 344	4 344	.	33.14
4 356	4 217	.	33.17
40 245	38 801	1 444	.	.	39 935	1 444	33.2
2 018 458	1 383 268	635 190	309 567	325 623	1 961 797	619 461	
451 220	329 655	121 565	53 775	67 790	441 952	118 268	
40 174	34 080	6 094	5 640	454	37 456	6 094	
747 888	602 138	145 750	57 235	88 515	647 097	112 448	
3 257 740	2 349 141	908 599	426 216	482 383	3 069 002	856 270	B+C

**1.5 Beschäftigte, Arbeitsstunden, Entgelte und Umsatz in den Betrieben des Verarbeitenden
im November 2014 nach hauptbeteiligten Wirtschaftszweigen -**

Systematik- Nummer der WZ 2008	Abschnitt Abteilung Hauptgruppe	Beschäftigte insgesamt	
		Anzahl	um %
B	Bergbau und Gewinnung von Steinen und Erden	41	1,5
05	Kohlenbergbau	.	.
06	Gewinnung von Erdöl und Erdgas	.	.
08	Gewinnung v.Steinen u.Erden, sonst.Bergbau	-5	-0,6
09	Erbringung von Dienstleistungen für den Bergbau und für die Gewinnung von Steinen und Erden	.	.
C	Verarbeitendes Gewerbe	66	0,1
10	Herstellung von Nahrungs- und Futtermitteln	621	3,4
11	Getränkeherstellung	-50	-2,8
13	Herstellung von Textilien	.	.
16	Herstellung von Holz-, Flecht-, Korb- und Korkwaren (ohne Möbel)	159	10,7
17	Herstellung von Papier,Pappe und Waren daraus	87	3,6
18	Herstellung von Druckerzeugnissen; Vervielfältigung von bespielten Ton-, Bild- und Datenträgern	-114	-6,7
19	Kokerei und Mineralölverarbeitung	19	1,5
20	Herstellung von chemischen Erzeugnissen	37	0,3
21	Herstellung von pharmazeutischen Erzeugnissen	175	4,1
22	Herstellung von Gummi-und Kunststoffwaren	181	2,4
23	Herstellung von Glas und Glaswaren, Keramik, Verarbeitung von Steinen und Erden	-53	-0,8
24	Metallerzeugung und -bearbeitung	-270	-4,0
25	Herstellung von Metallerzeugnissen	-111	-1,1
26	Herstellung von Datenverarbeitungsgeräten, elektronischen und optischen Erzeugnissen	175	5,7
27	Herstellung von elektrischen Ausrüstungen	-55	-2,0
28	Maschinenbau	648	5,6
29	Herstellung von Kraftwagen und Kraftwagenteilen	-987	-26,0
30	Sonstiger Fahrzeugbau	67	2,5
31	Herstellung von Möbeln	17	1,0
32	Herstellung von sonstigen Waren	.	.
33	Reparatur und Installation von Maschinen und Ausrüstungen	-248	-4,2
	Vorleistungsgüterproduzenten und Energie	-45	-0,1
	Investitionsgüterproduzenten	-301	-1,0
	Gebrauchsgüterproduzenten	-47	-1,8
	Verbrauchsgüterproduzenten	500	1,9
B+C	Verarbeitendes Gewerbe sowie Bergbau und Gewinnung von Steinen und Erden insgesamt	107	0,1

Gewerbes sowie im Bergbau und der Gewinnung von Steinen und Erden Sachsen-Anhalts
Veränderung gegenüber dem gleichen Vorjahresmonat

Geleistete Arbeits- stunden	Entgelte	Gesamtumsatz			Umsatz aus Eigenerzeugung		Systematik- Nummer der WZ 2008
		insgesamt	Inland	Ausland	insgesamt	dar. Ausland	
um %							
-1,2	10,5	-8,6	.	.	-9,4	.	B
.	05
.	06
-4,0	18,3	08
.	09
-2,1	5,7	1,8	.	.	1,3	.	C
1,4	8,9	-8,8	-7,2	-16,3	-10,8	-16,1	10
-6,7	-0,4	21,7	.	.	19,9	.	11
.	13
12,7	-10,5	-2,5	.	.	-2,6	.	16
1,2	1,2	-9,6	-9,1	-10,2	-8,3	-7,4	17
-11,7	-5,5	-28,2	.	.	-29,9	.	18
0,3	2,0	19
-3,3	11,5	-	2,6	-2,9	0,2	-3,2	20
0,6	25,7	8,5	5,0	12,8	4,2	1,5	21
-	7,8	-	-7,2	15,8	0,6	15,6	22
-1,8	2,5	-6,0	-4,3	-14,1	-6,1	-13,4	23
-4,2	-1,9	1,4	0,5	2,2	0,5	2,3	24
-4,4	-1,1	3,6	8,7	-18,6	3,8	-18,4	25
2,6	8,4	17,9	23,7	15,1	18,2	13,7	26
-0,3	12,3	-3,7	-11,4	34,0	-2,1	48,1	27
4,4	14,2	17,1	38,3	-1,3	16,8	-2,5	28
-28,4	-14,9	-37,9	-35,5	-45,8	-38,4	-45,8	29
5,0	4,1	18,4	23,0	-6,2	18,4	-6,2	30
-1,3	5,7	-7,5	-9,1	2,4	-7,5	2,4	31
.	32
-7,8	-2,6	-4,9	-1,9	-46,9	-5,0	-50,1	33
-2,2	5,2	4,5	6,4	0,4	4,3	0,6	
-3,3	4,7	4,7	9,8	-7,1	4,5	-8,0	
-1,4	2,8	-8,2	-7,6	-11,5	-8,5	-11,5	
-0,5	8,7	-6,3	-4,9	-11,7	-8,7	-18,0	
-2,1	5,8	1,6	3,5	-2,9	1,2	-3,6	B+C

**1.6 Betriebe, Beschäftigte, Arbeitsstunden, Entgelte und Umsatz im Verarbeitenden Gewerbe sowie
nach hauptbeteiligten**

Systematik- Nummer der WZ 2008	Abschnitt Abteilung Hauptgruppe	Betriebe	Beschäftigte insgesamt	Geleistete Arbeits- stunden	Entgelte
		Anzahl		1 000	1 000 EUR
B	Bergbau und Gewinnung von Steinen und Erden	10	2 819	3 864	116 603
05	Kohlenbergbau	3	.	.	.
08	Gewinnung von Erdöl und Erdgas	1	.	.	.
08	Gewinnung v. Steinen u. Erden, sonst. Bergbau	3	793	1 176	32 741
09	Erbringung von Dienstleistungen für den Bergbau und für die Gewinnung von Steinen und Erden	3	.	.	.
C	Verarbeitendes Gewerbe	676	107 250	163 393	3 259 750
10	Herstellung von Nahrungs- und Futtermitteln	103	18 582	29 170	416 440
11	Getränkeherstellung	8	1 740	2 458	54 743
13	Herstellung von Textilien	5	.	.	.
16	Herstellung von Holz-, Flecht-, Korb- und Korkwaren (ohne Möbel)	12	1 615	2 265	41 325
17	Herstellung von Papier, Pappe und Waren daraus	17	2 440	3 879	83 403
18	Herstellung von Druckerzeugnissen; Vervielfältigung von Ton-, Bild- und Datenträgern	14	1 648	2 370	42 387
19	Kokerei und Mineralölverarbeitung	5	1 281	1 846	60 473
20	Herstellung von chemischen Erzeugnissen	65	11 874	18 424	498 134
21	Herstellung von pharmazeutischen Erzeugnissen	10	4 352	6 158	170 779
22	Herstellung von Gummi- und Kunststoffwaren	53	7 594	11 802	199 507
23	Herstellung von Glas und Glaswaren, Keramik, Verarbeitung von Steinen und Erden	46	6 511	10 173	202 511
24	Metallerzeugung und -bearbeitung	30	6 824	9 555	239 556
25	Herstellung von Metallerzeugnissen	104	10 227	15 719	270 030
26	Herstellung von Datenverarbeitungsgeräten, elektronischen und optischen Erzeugnissen	18	3 134	4 752	94 988
27	Herstellung von elektrischen Ausrüstungen	22	2 746	3 876	75 657
28	Maschinenbau	77	12 224	18 760	391 404
29	Herstellung von Kraftwagen und Kraftwagenteilen	14	2 805	4 654	76 189
30	Sonstiger Fahrzeugbau	11	2 795	4 399	74 022
31	Herstellung von Möbeln	12	1 719	2 552	41 769
32	Herstellung von sonstigen Waren	7	.	.	.
33	Reparatur und Installation von Maschinen und Ausrüstungen	45	5 919	8 707	189 590
	Vorleistungsgüterproduzenten und Energie	317	50 340	75 930	1 708 868
	Investitionsgüterproduzenten	213	30 066	45 803	905 917
	Gebrauchsgüterproduzenten	16	2 665	4 294	58 350
	Verbrauchsgüterproduzenten	140	26 999	41 228	705 219
B+C	Verarbeitendes Gewerbe sowie Bergbau und Gewinnung von Steinen und Erden insgesamt	686	110 069	167 257	3 376 353

im Bergbau und der Gewinnung von Steinen und Erden Sachsen-Anhalts im Zeitraum Januar bis November 2014
Wirtschaftszweigen

Gesamtumsatz					Umsatz aus Eigenerzeugung		Systematik- Nummer der WZ 2008
insgesamt	Inland	Ausland			insgesamt	dar. Ausland	
		insgesamt	Eurozone	Nicht-Eurozone			
1 000 EUR							
469 919	409 866	.	B
.	05
.	08
.	08
.	09
34 507 728	32 672 381	.	C
5 948 090	4 931 203	1 016 887	564 488	452 399	5 697 336	1 001 334	10
683 120	616 206	.	11
.	13
493 649	483 834	.	16
1 147 374	614 938	532 436	245 743	286 693	1 085 562	484 166	17
302 769	291 592	.	18
.	19
5 530 056	3 194 632	2 335 424	1 067 047	1 268 377	5 061 479	2 271 777	20
1 226 197	667 449	558 749	.	.	594 785	293 388	21
1 707 348	1 116 927	590 421	385 846	204 575	1 658 174	574 704	22
1 472 630	1 236 790	235 841	158 559	77 282	1 369 245	226 901	23
2 985 706	1 324 212	1 661 493	798 977	862 517	2 980 510	1 653 745	24
1 593 780	1 290 132	303 649	154 961	148 688	1 553 214	301 273	25
759 795	224 281	535 514	97 511	438 003	740 217	522 609	26
318 843	257 389	61 454	24 123	37 331	309 844	59 183	27
2 095 739	1 159 972	935 768	421 259	514 508	2 046 126	910 862	28
476 764	374 261	102 504	72 233	30 271	471 842	101 652	29
320 313	284 345	35 969	.	.	320 313	35 967	30
344 853	291 891	52 962	.	.	322 868	52 962	31
.	32
677 666	629 932	47 734	.	.	671 506	47 049	33
21 889 905	15 020 529	6 869 375	3 493 070	3 376 301	21 071 037	6 713 359	
4 600 377	3 327 295	1 273 085	625 360	647 726	4 496 802	1 239 950	
448 136	380 481	67 659	62 442	5 215	420 777	67 659	
8 039 225	6 388 275	1 650 950	727 292	923 660	7 093 628	1 367 839	
34 977 648	25 116 580	9 861 068	4 908 167	4 952 901	33 082 246	9 388 800	B+C

**1.7 Beschäftigte, Arbeitsstunden, Entgelte und Umsatz in den Betrieben des Verarbeitenden
Im Zeitraum Januar bis November 2014 nach hauptbeteiligten Wirtschaftszweigen**

Systematik- Nummer der WZ 2008	Abschnitt Abteilung Hauptgruppe	Beschäftigte im Monatsdurchschnitt insgesamt		Geleistete Arbeits- stunden	Entgelte
		Anzahl	um %		
B	Bergbau und Gewinnung von Steinen und Erden	4	0,1	-0,7	2,9
05	Kohlenbergbau	-	-	-	-
06	Gewinnung von Erdöl und Erdgas	-	-	-	-
08	Gewinnung v. Steinen u. Erden, sonst. Bergbau	7	0,9	-0,2	3,1
09	Erbringung von Dienstleistungen für den Bergbau und für die Gewinnung von Steinen und Erden	-	-	-	-
C	Verarbeitendes Gewerbe	578	0,5	-0,1	4,4
10	Herstellung von Nahrungs- und Futtermitteln	443	2,4	1,9	7,5
11	Getränkeherstellung	-61	-3,4	-5,1	-1,5
13	Herstellung von Textilien	-	-	-	-
16	Herstellung von Holz-, Flecht-, Korb- und Korkwaren (ohne Möbel)	159	10,9	10,5	8,5
17	Herstellung von Papier, Pappe und Waren daraus	53	2,2	3,4	6,8
18	Herstellung von Druckerzeugnissen; Vervielfältigung von bespielten Ton-, Bild- und Datenträgern	-19	-1,1	-0,4	0,1
19	Kokerei und Mineralölverarbeitung	31	2,5	2,7	8,3
20	Herstellung von chemischen Erzeugnissen	68	0,6	0,9	3,1
21	Herstellung von pharmazeutischen Erzeugnissen	168	4,0	2,7	10,3
22	Herstellung von Gummi- und Kunststoffwaren	192	2,6	-2,3	6,8
23	Herstellung von Glas und Glaswaren, Keramik, Verarbeitung von Steinen und Erden	-27	-0,4	0,3	1,0
24	Metallerzeugung und -bearbeitung	123	1,8	1,4	6,6
25	Herstellung von Metallerzeugnissen	-157	-1,5	-2,5	0,2
26	Herstellung von Datenverarbeitungsgeräten, elektronischen und optischen Erzeugnissen	72	2,4	3,4	12,0
27	Herstellung von elektrischen Ausrüstungen	-38	-1,4	-4,2	4,5
28	Maschinenbau	695	6,0	5,7	11,1
29	Herstellung von Kraftwagen und Kraftwagenteilen	-911	-24,5	-24,7	-23,3
30	Sonstiger Fahrzeugbau	-114	-3,9	-1,6	-2,2
31	Herstellung von Möbeln	12	0,7	0,5	3,3
32	Herstellung von sonstigen Waren	-	-	-	-
33	Reparatur und Installation von Maschinen und Ausrüstungen	65	1,1	0,9	5,3
	Vorleistungsgüterproduzenten und Energie	298	0,6	-0,1	4,2
	Investitionsgüterproduzenten	-25	-0,1	-0,7	3,7
	Gebrauchsgüterproduzenten	-150	-5,3	-4,4	-1,7
	Verbrauchsgüterproduzenten	459	1,7	1,1	6,0
B+C	Verarbeitendes Gewerbe sowie Bergbau und Gewinnung von Steinen und Erden insgesamt	583	0,5	-0,1	4,3

Gewerbes sowie im Bergbau und der Gewinnung von Steinen und Erden Sachsen-Anhalts
- Veränderung gegenüber dem gleichen Vorjahreszeitraum

Gesamtumsatz					Umsatz aus Eigenerzeugung		Systematik- Nummer der WZ 2008
insgesamt	Inland	Ausland			insgesamt	dar. Ausland	
		insgesamt	Eurozone	Nicht-Eurozone			
um %							
-9,1	-5,9	.	B
.	05
.	06
.	08
.	09
-0,9	-0,8	.	C
-3,0	-2,2	-6,5	-11,2	-	-2,7	-6,0	10
-5,6	-6,6	.	11
.	13
13,3	13,2	.	16
-1,6	0,1	-3,6	-2,7	-4,3	-0,6	-1,8	17
-11,8	-12,7	.	18
.	19
2,0	10,5	-7,7	-2,3	-11,8	1,7	-6,0	20
3,2	-0,8	8,5	.	.	-0,6	-2,6	21
4,3	1,1	11,0	8,3	16,6	3,9	9,5	22
0,9	0,8	1,0	-5,9	19,0	0,6	-	23
1,9	0,7	2,8	-0,9	6,5	1,7	3,0	24
4,0	1,8	14,7	7,7	23,1	3,5	14,8	25
30,2	15,3	37,6	-20,7	64,5	62,2	86,3	26
2,0	4,7	-7,9	-8,3	-7,6	2,4	-6,9	27
11,0	23,7	-1,5	30,9	-18,1	10,9	-2,8	28
-32,5	-31,1	-37,2	-44,8	-6,6	-32,8	-37,5	29
-14,0	-12,6	-24,0	.	.	-14,0	-24,0	30
1,5	0,8	5,3	.	.	1,7	5,3	31
.	32
7,5	6,1	29,6	.	.	7,7	32,1	33
-0,9	-1,8	1,2	1,3	1,0	-0,3	3,5	
1,5	3,8	-4,0	11,7	-15,5	1,2	-5,0	
-4,7	-3,5	-10,5	-9,9	-16,7	-5,0	-10,5	
-2,5	-1,7	-5,4	-13,9	2,6	-3,5	-9,2	
-1,0	-1,1	-0,8	-0,3	-1,3	-0,9	0,2	B+C

**1.8 Ausgewählte Berechnungskennziffern in Betrieben im Verarbeitenden Gewerbe
nach hauptbeteiligten**

Systematik- Nummer der WZ 2008	Abschnitt Abteilung Hauptgruppe	Beschäftigte je Betrieb	Geleistete Arbeitsstunden je Beschäftigten	Entgelte je geleisteter Arbeitsstunde
		Anzahl	h	EUR
B	Bergbau und Gewinnung von Steinen und Erden	285	124	33
05	Kohlenbergbau	.	.	.
06	Gewinnung von Erdöl und Erdgas	.	.	.
08	Gewinnung v. Steinen u. Erden, sonst. Bergbau	267	136	38
09	Erbringung von Dienstleistungen für den Bergbau und für die Gewinnung von Steinen und Erden	.	.	.
C	Verarbeitendes Gewerbe	159	138	24
10	Herstellung von Nahrungs- und Futtermitteln	184	142	17
11	Getränkeherstellung	215	126	33
13	Herstellung von Textilien	.	.	.
16	Herstellung von Holz-, Flecht-, Korb- und Korkwaren (ohne Möbel)	126	130	19
17	Herstellung von Papier, Pappe und Waren daraus	146	141	27
18	Herstellung von Druckerzeugnissen; Vervielfältigung von bespielten Ton-, Bild- und Datenträgern	121	126	20
19	Kokerei und Mineralölverarbeitung	254	130	52
20	Herstellung von chemischen Erzeugnissen	184	138	34
21	Herstellung von pharmazeutischen Erzeugnissen	440	129	34
22	Herstellung von Gummi- und Kunststoffwaren	147	141	20
23	Herstellung von Glas und Glaswaren, Keramik, Verarbeitung von Steinen und Erden	143	141	26
24	Metallerzeugung und -bearbeitung	226	129	30
25	Herstellung von Metallerzeugnissen	99	139	19
26	Herstellung von Datenverarbeitungsgeräten, elektronischen und optischen Erzeugnissen	171	137	21
27	Herstellung von elektrischen Ausrüstungen	125	132	23
28	Maschinenbau	161	139	23
29	Herstellung von Kraftwagen und Kraftwagenteilen	216	150	19
30	Sonstiger Fahrzeugbau	252	140	17
31	Herstellung von Möbeln	145	139	17
32	Herstellung von sonstigen Waren	.	.	.
33	Reparatur und Installation von Maschinen und Ausrüstungen	124	130	24
	Vorleistungsgüterproduzenten und Energie	159	136	27
	Investitionsgüterproduzenten	141	138	22
	Gebrauchsgüterproduzenten	163	147	15
	Verbrauchsgüterproduzenten	196	138	21
B+C	Verarbeitendes Gewerbe sowie Bergbau und Gewinnung von Steinen und Erden insgesamt	161	137	24

sowie im Bergbau und der Gewinnung von Steinen und Erden Sachsen-Anhalts im November 2014
Wirtschaftszweigen

Entgelte je Beschäftigten	Gesamtumsatz je Beschäftigten	Umsatz aus Eigenerzeu- gung je Beschäftigten	Anteile Entgelte an Gesamtumsatz	Anteile Auslands- umsatz an Gesamt- umsatz	Umsatz je geleisteter Arbeits- stunde	Systematik- Nummer der WZ 2008
EUR			%		EUR	
4 096	14 363	12 792	29	.	116	B
.	05
.	06
5 184	08
.	09
3 260	29 978	28 801	11	.	218	C
2 438	28 492	26 787	9	16	201	10
4 195	48 142	52 659	9	.	381	11
.	13
2 482	25 704	25 798	10	.	197	16
3 763	41 629	39 045	9	45	295	17
2 580	15 200	15 171	17	.	120	18
6 827	19
4 684	41 126	39 337	11	45	297	20
4 350	27 696	14 813	16	47	215	21
2 830	18 947	18 934	15	36	134	22
3 648	20 360	18 991	18	15	144	23
3 831	42 737	42 323	9	57	331	24
2 667	14 575	14 400	18	15	105	25
2 827	20 879	19 870	14	67	152	26
2 976	10 663	10 409	28	24	81	27
3 208	16 643	16 388	19	45	120	28
2 890	15 983	15 860	18	21	107	29
2 438	11 419	11 419	21	13	82	30
2 432	19 063	18 023	13	15	137	31
.	32
3 178	11 406	11 415	28	4	87	33
3 722	40 108	39 166	9	31	294	
3 027	15 057	14 897	20	27	109	
2 156	15 404	14 557	14	15	105	
2 857	27 439	24 643	10	19	199	
3 281	29 574	28 391	11	28	215	B+C

1.9 Auslandsumsatz nach Euro- und Nicht-Eurozone in Betrieben des Verarbeitenden Gewerbes sowie im Bergbau und der Gewinnung von Steinen und Erden Sachsen-Anhalts im November 2014 nach hauptbeteiligten Wirtschaftszweigen
- Veränderung gegenüber dem Vorjahresmonat

Systematik- Nummer der WZ 2008	Abschnitt Abteilung Hauptgruppe	Auslandsumsatz		
		Insgesamt	Eurozone	Nicht-Eurozone
		um %		
B	Bergbau und Gewinnung von Steinen und Erden	-	-	-
05	Kohlenbergbau	-	-	-
06	Gewinnung von Erdöl und Erdgas	-	-	-
08	Gewinnung v. Steinen u. Erden, sonst. Bergbau	-	-	-
09	Erbringung von Dienstleistungen für den Bergbau und Gewinnung von Steinen und Erden	-	-	-
C	Verarbeitendes Gewerbe	-	-	-
10	Herstellung von Nahrungs- und Futtermitteln	-16,3	-24,4	-3,8
11	Getränkeherstellung	-	-	-
13	Herstellung von Textilien	-	-	-
16	Herstellung von Holz-, Flecht-, Korb- und Korkwaren (ohne Möbel)	-	-	-
17	Herstellung von Papier, Pappe und Waren daraus	-10,2	0,2	-19,1
18	Herstellung von Druckerzeugnissen; Vervielfältigung von bespielten Ton-, Bild- und Datenträgern	-	-	-
19	Kokerei und Mineralölverarbeitung	-	-	-
20	Herstellung von chemischen Erzeugnissen	-2,9	-20,2	14,1
21	Herstellung von pharmazeutischen Erzeugnissen	12,8	-	-
22	Herstellung von Gummi- und Kunststoffwaren	15,8	21,3	7,0
23	Herstellung von Glas und Glaswaren, Keramik, Verarbeitung von Steinen und Erden	-14,1	-28,6	26,7
24	Metallerzeugung und -bearbeitung	2,2	-14,5	19,2
25	Herstellung von Metallerzeugnissen	-18,6	4,8	-34,4
26	Herstellung von Datenverarbeitungsgeräten, elektronischen und optischen Erzeugnissen	15,1	-39,3	45,5
27	Herstellung von elektrischen Ausrüstungen	34,0	77,1	14,2
28	Maschinenbau	-1,3	14,2	-9,8
29	Herstellung von Kraftwagen und Kraftwagenteilen	-45,8	-49,4	-30,1
30	Sonstiger Fahrzeugbau	-6,2	-	-
31	Herstellung von Möbeln	2,4	-	-
32	Herstellung von sonstigen Waren	-	-	-
33	Reparatur und Installation von Maschinen und Ausrüstungen	-46,9	-	-
	Vorleistungsgüterproduzenten und Energie	0,4	-6,5	8,0
	Investitionsgüterproduzenten	-7,1	-6,4	-7,7
	Gebrauchsgüterproduzenten	-11,5	-11,2	-15,0
	Verbrauchsgüterproduzenten	-11,7	-28,2	3,8
B+C	Verarbeitendes Gewerbe sowie Bergbau und Gewinnung von Steinen und Erden insgesamt	-2,9	-10,2	4,7

Ergebnisse nach Kreisen

2. Betriebe im Verarbeitenden Gewerbe sowie im Bergbau und der Gewinnung von Steinen und Erden

Lfd. Nr.	Kreisfreie Stadt Landkreis Land	Betriebe	Beschäftigte insgesamt	Geleistete Arbeitsstunden	Entgelte
		Anzahl		1 000	1 000 EUR
1	Dessau-Roßlau, Stadt	22	4 474	579	16 072
2	Halle (Saale), Stadt	23	3 260	438	11 601
3	Magdeburg, Stadt	40	6 793	902	21 294
4	Altmarkkreis Salzwedel	29	4 686	643	13 843
5	Anhalt-Bitterfeld	79	12 744	1 777	42 075
6	Börde	63	12 720	1 765	43 979
7	Burgenlandkreis	58	9 206	1 200	29 366
8	Harz	78	11 560	1 593	38 130
9	Jerichower Land	37	3 958	567	10 927
10	Mansfeld-Südharz	37	6 675	922	17 308
11	Saalekreis	67	10 269	1 430	38 827
12	Salzlandkreis	78	12 183	1 735	39 840
13	Stendal	22	4 138	554	10 662
14	Wittenberg	50	7 491	1 025	27 549
15	Sachsen-Anhalt	683	110 157	15 130	361 473

Sachsen-Anhalts im November 2014 nach kreisfreien Städten und Landkreisen

Gesamtumsatz					Lfd. Nr.
insgesamt	Inland	Ausland			
		insgesamt	Eurozone	Nicht-Eurozone	
1 000 EUR					
64 312	41 249	23 062	6 260	16 802	1
43 178	24 920	18 258	11 387	6 871	2
98 748	75 574	23 174	7 818	15 356	3
71 668	56 161	15 508	11 891	3 617	4
336 477	212 400	124 076	64 939	59 137	5
301 125	194 617	106 508	27 905	78 604	6
390 812	333 742	57 070	25 034	32 036	7
203 837	138 761	65 077	29 299	35 778	8
88 166	70 376	17 790	8 518	9 272	9
156 743	73 641	83 102	47 625	35 477	10
907 816	722 951	184 865	102 637	82 229	11
288 602	185 411	103 191	36 753	66 438	12
94 605	67 512	27 093	16 950	10 144	13
211 652	151 828	59 824	29 202	30 622	14
3 257 740	2 349 141	908 599	426 216	482 383	15

Veröffentlichungen ¹⁾ im Statistischen Landesamt Sachsen-Anhalt

Im Monat Januar 2015 erschienen:

Bestell-Nr.	Kennziffer/ Periodizität	Titel	Preis (in EUR)
1 Z 0 03	Z	Statistisches Monatsheft 1/15	5,50
3 A 1 08	A I - j/13	Bevölkerung und Natürliche Bevölkerungsbewegung - 1990 bis 2013 -	9,00
3 A 3 01	A III - j/13	Wanderungen und Wanderungsströme - Jahr 2013 -	7,50
3 A 4 02	A IV - j/13	Gestorbene nach Todesursachen, Geschlecht und Altersgruppen - Jahr 2013 -	6,50
3 C 1 02	C I - j/14	Bodennutzung in landwirtschaftlichen Betrieben - Stand: Mai 2014 - Endgültige Ergebnisse	4,00
3 C 3 05	C III - m-10/14	Schlachtungen und Geflügel - Oktober 2014 -	1,50
3 D 3 01	D III - j/13	Insolvenzverfahren - 2013 -	3,50
3 E 2 01	E II, E III - m-9/14	Umsatz, Tätige Personen, Auftragseingang und Auftragsbestand im Baugewerbe September 2014	2,50
3 E 4 04	E IV - j/12	Tätige Personen, Umsatz und Investitionen der Unternehmen in den Bereichen Energie, Wasser, Abfall und Umwelt - 2012 -	4,00
3 G 1 01	G I - m-8/14	Entwicklung von Umsatz und Beschäftigten im Einzelhandel - August 2014 -	2,00
3 G 1 03	G I - m-7/14	Entwicklung von Umsatz und Beschäftigten im Kraftfahrzeughandel - Juli 2014 -	1,50
3 G 4 01	G IV - m-8/14	Gäste und Übernachtungen im Reiseverkehr, Beherbergungskapazität August 2014, Januar - August 2014 - Vorläufige Ergebnisse -	6,00
3 H 1 01	H I - m-2/14	Straßenverkehrsunfälle - Februar 2014 - Vorläufige Ergebnisse	6,00
3 H 1 01	H I - m-3/14	Straßenverkehrsunfälle - März 2014 - Vorläufige Ergebnisse	6,00
3 H 1 01	H I - m-4/14	Straßenverkehrsunfälle - April 2014 - Vorläufige Ergebnisse	6,00
3 H 1 01	H I - m-5/14	Straßenverkehrsunfälle - Mai 2014 - Vorläufige Ergebnisse	6,00
3 H 1 01	H I - m-6/14	Straßenverkehrsunfälle - Juni 2014 - Vorläufige Ergebnisse	6,00
3 H 1 01	H I - m-7/14	Straßenverkehrsunfälle - Juli 2014 - Vorläufige Ergebnisse	6,00
3 H 1 05	H I - vj-3/14	Fahrgäste und Beförderungsleistungen im Schienenbahnverkehr und im gewerblichen Omnibusverkehr - III. Quartal 2014 -	1,50
3 H 1 06	H I - j/13	Personenbeförderung im Nahverkehr auf Schienen und Straßen sowie Fernverkehr mit Omnibussen - 2013 -	2,50
3 H 2 01	H II - m-7/14	Binnenschifffahrt - Juli 2014 -	4,00
3 J 1 01	J I - j/12	Strukturerhebung im Dienstleistungsbereich - Jahr 2012 -	5,50
3 L 2 02	L II - j/11	Gemeindefinanzen - Einnahmen und Ausgaben - Jahresrechnung 2011	4,50
3 L 4 01	L IV - j/12	Die Umsätze und ihre Besteuerung - Ergebnisse 2012 -	17,00
3 M 1 01	M I - vj-3/14	Verbraucherpreisindex - September 2014 -	5,00
3 Q 4 01	Q IV - j/13	Bestimmte klimawirksame Stoffe - Jahr 2013 -	3,00

1) Veröffentlichung als PDF-Datei kostenfrei erhältlich - bei Bestellung bitte die erste Stelle der Bestellnummer durch eine „6“ ersetzen