



Produzierendes Gewerbe, Handwerk

Erhebung über die Energie- verwendung der Betriebe im Verarbeitenden Gewerbe sowie im Bergbau und in der Gewinnung von Steinen und Erden

2013

Bestellnummer:
3E403



SACHSEN-ANHALT

Herausgabemonat: Februar 2015

Zu beziehen durch das

Statistische Landesamt Sachsen-Anhalt
Dezernat Öffentlichkeitsarbeit
Postfach 20 11 56
06012 Halle (Saale)

Preis: 4,00 EUR (kostenfrei als PDF-Datei verfügbar - Bestellnummer: 6E403)

Inhaltliche Verantwortung:

Dezernat: Umwelt, Energie- und Wasserversorgung
Frau Herklotz
Telefon: 0345 2318-304

Auskünfte erhalten Sie unter:

Telefon: 0345 2318-777
Telefon: 0345 2318-715
Telefon: 0345 2318-716

Telefax: 0345 2318-913
Internet: <http://www.statistik.sachsen-anhalt.de>
E-Mail: info@stala.mi.sachsen-anhalt.de

Vertrieb:

Telefon: 0345 2318-718
E-Mail: shop@stala.mi.sachsen-anhalt.de

Druck: Statistisches Landesamt Sachsen-Anhalt

© Statistisches Landesamt Sachsen-Anhalt, Halle (Saale), 2015

Auszugsweise Vervielfältigung und Verbreitung mit Quellenangabe gestattet.

Bibliothek und Besucherdienst (Merseburger Straße 2):

Montag bis Freitag: 8:00 Uhr bis 12:00 Uhr - möglichst nach Vereinbarung

Telefon: 0345 2318-714
E-Mail: bibliothek@stala.mi.sachsen-anhalt.de

Statistischer Bericht

Erhebung über die Energieverwendung
der Betriebe im Verarbeitenden Gewerbe sowie im
Bergbau und in der Gewinnung von Steinen und Erden

2013

Land Sachsen-Anhalt

Inhaltsverzeichnis

Seite

Vorbemerkungen

Allgemeine Erläuterungen	3
Rechtsgrundlagen	3
Berichtskreis	3
Begriffe und Definitionen	3
Darstellung der Ergebnisse	3

Tabellen

1.	Strombilanz der Betriebe im Verarbeitenden Gewerbe sowie im Bergbau und in der Gewinnung von Steinen und Erden 2013 und Veränderung zum Vorjahr	5
2.	Strombilanz der Betriebe im Verarbeitenden Gewerbe sowie im Bergbau und in der Gewinnung von Steinen und Erden 2013	
2.1	Strombilanz nach wirtschaftlicher Gliederung	6
2.2	Strombilanz nach Kreisen	8
2.3	Veränderung des Stromverbrauchs zum Vorjahr nach wirtschaftlicher Gliederung	10
2.4	Veränderung des Stromverbrauchs zum Vorjahr nach Kreisen	11
3.	Energieverbrauch der Betriebe im Verarbeitenden Gewerbe sowie im Bergbau und in der Gewinnung von Steinen und Erden 2013	
3.1	Ausgewählte Energieträger nach wirtschaftlicher Gliederung in Gigajoule	12
3.2	Ausgewählte Energieträger nach wirtschaftlicher Gliederung in spezifischen Einheiten	14
3.3	Ausgewählte Energieträger nach Kreisen in Gigajoule	16
3.4	Ausgewählte Energieträger nach Kreisen in spezifischen Einheiten	18
3.5	Veränderung zum Vorjahr nach wirtschaftlicher Gliederung	20
3.6	Veränderung zum Vorjahr nach Kreisen	21

Grafiken

- Strombilanz der Betriebe im Verarbeitenden Gewerbe sowie im Bergbau und in der Gewinnung von Steinen und Erden in den Jahren 2012 und 2013
- Energieverbrauch der Betriebe im Verarbeitenden Gewerbe sowie im Bergbau und in der Gewinnung von Steinen und Erden nach ausgewählten Energieträgern in den Jahren 2012 und 2013
- Stromverbrauch der Betriebe im Verarbeitenden Gewerbe sowie im Bergbau und in der Gewinnung von Steinen und Erden im Jahr 2013 nach Wirtschaftszweigen
- Energieverbrauch der Betriebe im Verarbeitenden Gewerbe sowie im Bergbau und in der Gewinnung von Steinen und Erden im Jahr 2013 nach Wirtschaftszweigen
- Stromverbrauch der Betriebe im Verarbeitenden Gewerbe sowie im Bergbau und in der Gewinnung von Steinen und Erden im Jahr 2013 nach Kreisen
- Energieverbrauch der Betriebe im Verarbeitenden Gewerbe sowie im Bergbau und in der Gewinnung von Steinen und Erden im Jahr 2013 nach Kreisen

Zeichenerklärung

- 0 = Weniger als die Hälfte von 1 in der letzten besetzten Stelle, jedoch mehr als nichts.
- = nichts vorhanden (genau Null)
. = Zahlenwert unbekannt oder aus Gründen der Geheimhaltung nicht veröffentlicht
X = Tabellenfach gesperrt, weil Aussage nicht sinnvoll
MWh = Megawattstunde
GJ = Gigajoule
% = Prozent

Abweichungen in den Summen erklären sich aus dem Runden der Einzelwerte.

Vorbemerkungen

Allgemeine Erläuterungen

Die Erhebung wird jährlich bei höchstens 60 000 Betrieben im Verarbeitenden Gewerbe sowie im Bergbau und in der Gewinnung von Steinen und Erden durchgeführt. Die Erhebung liefert unentbehrliche Daten für die energiepolitischen Entscheidungen der für die Energiewirtschaft zuständigen obersten Bundes- und Landesbehörden.

Rechtsgrundlagen

Rechtsgrundlage der Erhebung über die Energieverwendung ist das Energiestatistikgesetz (EnStatG) vom 26. Juli 2002 (BGBl. I S. 2867), das zuletzt durch Artikel 3 des Gesetzes vom 20. Dezember 2012 (BGBl. I S. 2730) geändert worden ist, in Verbindung mit dem Bundesstatistikgesetz (BStatG) vom 22. Januar 1987 (BGBl. I S. 462, 565), das zuletzt durch Artikel 13 des Gesetzes vom 25. Juli 2013 (BGBl. I S. 2749) geändert worden ist.

Erhoben werden die Tatbestände zu § 3 Absatz 3 Nummer 1 bis 4 und § 8 EnStatG.

Die Auskunftspflicht ergibt sich aus § 10 Abs. 2 Nr. 1 Buchstabe d und Nr. 7 EnStatG in Verbindung mit § 15 BStatG. Hiernach sind auskunftspflichtig die Leitungen der Unternehmen und Betriebe. Nach § 11a BStatG sind alle Unternehmen und Betriebe verpflichtet, ihre Meldungen auf elektronischem Weg an die statistischen Ämter zu übermitteln. Hierzu sind die von den statistischen Ämtern zur Verfügung gestellten Online-Verfahren zu nutzen.

Berichtskreis

Erfasst werden produzierende Betriebe von Unternehmen im Verarbeitenden Gewerbe, im Bergbau und in der Gewinnung von Steinen und Erden mit mindestens 20 Beschäftigten, sowie produzierende Betriebe anderer Unternehmen mit mindestens 20 Beschäftigten, wenn deren wirtschaftlicher Schwerpunkt ausschließlich oder überwiegend im Bereich des Verarbeitenden Gewerbes, des Bergbaus und der Gewinnung von Steinen und Erden liegt. Ausnahme: Betriebe von Unternehmen des Verarbeitenden Gewerbes mit 10 und mehr tätigen Personen in den Wirtschaftszweigen: 08.11, 08.12, 10.91, 10.92, 11.06, 16.10 und 23.63.

Begriffe und Definitionen

Die Strombilanz umfasst den Bezug, die Erzeugung und die Abgabe sowie den Verbrauch von Elektrizität.

Energieversorgungsunternehmen sind, im Sinne des Energiewirtschaftsgesetzes, natürliche oder juristische Personen, die Energie an andere liefern, ein Energieversorgungsnetz betreiben oder an einem Energieversorgungsnetz als Eigentümer Verfügungsbefugnis besitzen.

Der Strombezug von anderen Betrieben beinhaltet den Bezug von Betrieben im Verarbeitenden Gewerbe, im Bergbau und in der Gewinnung von Steinen und Erden sowie Einspeisung von Anlagen sonstiger Betreiber im Inland (mittels betriebseigener Netze bzw. Durchleitungen durch Netze der Energieversorgungsunternehmen).

Bei der Stromabgabe an andere Abnehmer handelt es sich um Betriebe im Verarbeitenden Gewerbe, im Bergbau und in der Gewinnung von Steinen und Erden sowie sonstige Letztverbraucher im Inland.

Der Energieverbrauch ist der Gesamtverbrauch an Kohle, Mineralöl, Erdgas, Erneuerbaren Energieträgern, Klärschlamm, Abfall, Wärme, Strom und sonstigen Energieträgern einschließlich der Mengen, die in eigenen Anlagen in andere Energiearten umgewandelt werden.

Ausgewiesen werden sowohl die in den Betrieben zur Strom- und Wärmeerzeugung (Prozesswärme, Heizung, Warmwasser einschließlich Kälte) eingesetzten als auch die nichtenergetisch genutzten Energieträger/Brennstoffe.

Nicht erfasst werden Einsatzkohle für die Brikkett- und Koksherstellung, Kraftstoffe für den Einsatz in Fahrzeugen sowie technische Gase.

Darstellung der Ergebnisse

Die Umrechnung der in Tonnen oder Kubikmeter erhobenen Energieträger in Gigajoule erfolgt auf der Grundlage der je Betrieb ausgewiesenen spezifischen unteren Heizwerte (H_i). Bei den in Kilowattstunden erhobenen Energieträgern erfolgt die Umrechnung mit dem einheitlichen Faktor 3,6 ($1 \text{ kWh} = 3,6 \text{ Megajoule} = 0,0036 \text{ Gigajoule}$). Ausnahme bildet das Erdgas, da die Angabe in Kilowattstunden auf der Basis des oberen Heizwertes (H_s) erfolgt. Um den Energiegehalt des Erdgases in Gigajoule zu ermitteln, erfolgt eine Berechnung der Normkubikmeter mittels unteren Heizwertes (H_i).

Die Darstellung aller Ergebnisse erfolgt ab dem Berichtsjahr 2008 auf Grundlage der „Klassifikation der Wirtschaftszweige, Ausgabe 2008“ (WZ 2008).

Mit der Einführung der WZ 2008 wird die Verordnung (EG) Nr. 1893/2006 des Europäischen Parlaments und des Rates vom 20. Dezember 2006 (ABl. Nr. L 393 vom 30.12.2006 S. 1) zur Einführung der Statistischen Systematik der Wirtschaftszweige in der Europäischen Gemeinschaft (NACE Rev.2) umgesetzt.

Die Anwendung der neuen Klassifikation hat Auswirkungen auf den Berichtskreis, weil einige Tätigkeiten innerhalb des Produzierenden Gewerbes umgruppiert, andere zusätzlich aufgenommen oder ausgegliedert wurden. Darüber hinaus erfolgt die Kodierung der Wirtschaftszweige nunmehr nach einem völlig neuen Nummerierungssystem.

Infolge der strukturellen Veränderungen beim Produzierenden Gewerbe durch den Übergang auf die WZ 2008 zählen zum Beispiel die Branchen des Verlagsgewerbes und des Recyclings nicht mehr in das Verarbeitende Gewerbe. Aber auch innerhalb des Verarbeitenden Gewerbes wurden mit der WZ 2008 erhebliche Anpassungen bei der Zusammensetzung der Wirtschaftszweige vorgenommen. So werden künftig Montage- und Installationsleistungen in eigenständigen Klassen der WZ 2008 nachgewiesen.

Der Wirtschaftsbereich „Bergbau und Gewinnung von Steinen und Erden sowie Verarbeitendes Gewerbe“ erstreckt sich über die Abschnitte B und C sowie - in der numerischen Gliederung - über die Abteilungen 05 bis 33 der WZ 2008.

1. Strombilanz der Betriebe im Verarbeitenden Gewerbe sowie im Bergbau und in der Gewinnung von Steinen und Erden 2013 und Veränderung zum Vorjahr

Merkmal	Strombilanz		Veränderung zum Vorjahr
	Gigajoule	MWh	%
Eigene Stromerzeugung	15 429 784	4 286 051	- 6,2
davon aus			
fossilen Energieträgern	.	.	X
erneuerbaren Energieträgern	3 057 804	849 390	X
sonstigen Energieträgern	.	.	X
Strombezug Inland	33 774 756	9 381 877	2,9
davon von			
Energieversorgungsunternehmen	30 444 166	8 456 713	2,6
anderen Betrieben	3 330 589	925 164	5,9
Direkter Strombezug aus dem Ausland	38 799	10 778	- 94,8
Stromabgabe Inland	10 577 560	2 938 211	- 7,7
davon an			
Energieversorgungsunternehmen	6 981 182	1 939 217	- 10,2
andere Abnehmer	3 596 379	998 994	- 2,2
Direkte Stromabgabe in das Ausland	157 680	43 800	- 50,1
Verbrauch insgesamt	38 508 099	10 696 694	0,7
nachrichtlich 2012:			
Verbrauch insgesamt	38 239 818	10 622 172	- 2,0

2. Strombilanz der Betriebe im Verarbeitenden Gewerbe sowie im Bergbau und in der Gewinnung von Steinen und Erden 2013
- 2.1 Strombilanz nach wirtschaftlicher Gliederung

Systematik- nummer der WZ 2008	Abschnitt Abteilung	Eigene Stromerzeugung				Strom-
		insgesamt	davon aus			insgesamt
			fossilen Energie- trägern	erneuerbaren Energie- trägern	sonstigen Energie- trägern	
B	Bergbau und Gewinnung von Steinen und Erden	989 152	979 049	10 103	-	217 036
05	Kohlenbergbau	943 574	933 471	10 103	-	15 154
06	Gewinnung von Erdöl und Erdgas	.	.	-	-	.
08	Gewinnung von Steinen und Erden, sonstiger Bergbau	.	.	-	-	.
09	Erbringung von Dienstleistungen für den Bergbau und für die Gewinnung von Steinen und Erden	-	-	-	-	252
C	Verarbeitendes Gewerbe	3 296 900	.	839 287	.	9 164 841
10	Herstellung von Nahrungs- und Futtermitteln	341 840	337 847	3 993	-	944 980
11	Getränkeherstellung	.	5 441	.	-	103 598
13	Herstellung von Textilien	.	-	.	-	98 268
14	Herstellung von Bekleidung	-	-	-	-	.
15	Herstellung von Leder, Lederwaren und Schuhen	-	-	-	-	.
16	Herstellung v. Holz-, Flecht-, Korb- und Korkwaren (o. Möbel)	40 410	.	.	-	203 690
17	Herstellung von Papier, Pappe und Waren daraus	766 727	7 834	758 893	-	353 335
18	Herstellung von Druckerzeugnissen; Vervielfältigung von bespielten Ton-, Bild- und Datenträgern	.	-	.	-	.
19	Kokerei und Mineralölverarbeitung	908 825	.	.	-	.
20	Herstellung von chemischen Erzeugnissen	1 171 453	.	21 451	.	4 105 973
21	Herstellung von pharmazeutischen Erzeugnissen	.	.	-	-	.
22	Herstellung von Gummi- und Kunststoffwaren	1 634	.	.	-	621 561
23	Herstellung von Glas und Glaswaren, Keramik, Verarbeitung von Steinen und Erden	35 675	34 124	1 551	-	934 746
24	Metallerzeugung und -bearbeitung	949	-	949	-	664 771
25	Herstellung von Metallerzeugnissen	.	.	3 082	-	298 097
26	Herstellung von Datenverarbeitungsgeräten, elektronischen und optischen Erzeugnissen	1 276	.	.	-	86 774
27	Herstellung von elektrischen Ausrüstungen	340	-	340	-	34 123
28	Maschinenbau	1 863	.	.	-	242 419
29	Herstellung von Kraftwagen und Kraftwagenteilen	.	-	.	-	113 550
30	Sonstiger Fahrzeugbau	.	-	.	-	.
31	Herstellung von Möbeln	405	-	405	-	28 729
32	Herstellung von sonstigen Waren	782	.	.	-	14 467
33	Reparatur und Installation von Maschinen und Ausrüstungen	1 137	.	.	-	28 033
B-C	Bergbau und Gewinnung von Steinen und Erden sowie Verarbeitendes Gewerbe	4 286 051	.	849 390	.	9 381 877
nachrichtlich:						
2012	Bergbau und Gewinnung von Steinen und Erden sowie Verarbeitendes Gewerbe	4 571 319	X	X	X	9 114 126

Noch 2. Strombilanz der Betriebe im Verarbeitenden Gewerbe sowie im Bergbau und in der Gewinnung von Steinen und Erden 2013

Noch 2.1 Strombilanz nach wirtschaftlicher Gliederung

bezug aus dem Inland		Direkter Strombezug aus dem Ausland	Stromabgabe in das Inland			Direkte Stromabgabe in das Ausland	Stromver- brauch insgesamt	Syste- matik- nummer der WZ 2008
davon von			insgesamt	davon an				
Energiever- sorgungs- unternehmen	anderen Betrieben			Energiever- sorgungs- unternehmen	andere Abnehmer			
MWh								
144 534	72 502	-	681 534	508 395	173 139	43 800	480 853	B
-	15 154	-	671 240	498 631	172 609	43 800	243 688	05
-	-	-	9 764	9 764	-	-	37 855	06
-	57 348	-	531	-	531	-	199 059	08
252	-	-	-	-	-	-	252	09
8 312 179	852 662	10 778	2 256 677	1 430 823	825 855	-	10 215 841	C
841 268	103 712	-	288 692	183 377	105 314	-	998 128	10
-	-	-	-	-	-	-	109 310	11
-	-	-	-	-	-	-	98 057	13
-	-	-	-	-	-	-	-	14
-	-	-	-	-	-	-	-	15
-	-	-	40 816	-	-	-	203 285	16
343 278	10 057	-	399 695	-	-	-	720 368	17
-	-	-	-	-	-	-	73 041	18
102 405	-	-	209 111	209 053	58	-	-	19
3 503 871	602 101	-	1 216 359	-	-	-	4 061 067	20
83 670	-	-	-	-	-	-	96 668	21
609 749	11 812	-	33 035	1 436	31 600	-	590 160	22
924 770	9 976	-	-	-	3 372	-	965 717	23
-	-	-	40 466	-	-	-	625 254	24
276 770	21 326	-	9 861	2 874	6 987	-	296 120	25
-	-	-	1 402	-	-	-	86 648	26
20 993	13 130	-	366	-	-	-	34 097	27
208 151	34 267	-	4 021	1 483	2 538	-	240 260	28
-	-	6 280	-	-	2 127	-	117 778	29
-	-	-	-	-	-	-	21 867	30
-	-	-	1 523	-	-	-	27 611	31
14 467	-	-	336	336	-	-	14 913	32
24 469	3 563	-	1 985	-	-	-	27 184	33
8 456 713	925 164	10 778	2 938 211	1 939 217	998 994	43 800	10 696 694	B-C
nachrichtlich:								
8 240 787	873 339	206 469	3 181 901	2 160 356	1 021 545	87 840	10 622 172	2012

2. Strombilanz der Betriebe im Verarbeitenden Gewerbe sowie im Bergbau und in der Gewinnung von Steinen und Erden 2013
- 2.2 Strombilanz nach Kreisen

Kreis- nummer	Kreisfreie Stadt Landkreis Land	Eigene Stromerzeugung				Strombezug aus dem	
		insgesamt	davon aus			insgesamt	davon Energiever- sorgungs- unternehmen
			fossilen Energie- trägern	erneuer- baren Energie- trägern	sonstigen Energie- trägern		
001	Dessau-Roßlau, Stadt	1 107	-	1 107	-	77 103	74 999
002	Halle (Saale), Stadt	107	.	.	-	70 362	68 189
003	Magdeburg, Stadt	387	.	.	-	222 369	175 857
081	Altmarkkreis Salzwedel	62 203	.	.	-	274 766	.
082	Anhalt-Bitterfeld	4 346	.	.	-	1 030 505	1 020 863
083	Börde	379 259	375 909	3 350	-	582 175	562 242
084	Burgenlandkreis	1 125 326	1 094 921	30 405	-	701 165	573 775
085	Harz	9 103	7 164	1 939	-	592 032	558 306
086	Jerichower Land	.	.	1 227	-	278 217	239 140
087	Mansfeld-Südharz	272 930	.	.	-	345 335	335 622
088	Saalekreis	.	.	1 097	.	3 254 327	2 747 670
089	Salzlandkreis	930 543	724 054	.	.	1 018 515	947 218
090	Stendal	797 765	39 319	758 446	-	140 837	.
091	Wittenberg	28 796	.	.	-	794 168	737 826
	Sachsen-Anhalt	4 286 051	.	849 390	.	9 381 877	8 456 713
nachrichtlich:							
2012	Sachsen-Anhalt	4 571 319	X	X	X	9 114 126	8 240 787

Noch 2. Strombilanz der Betriebe im Verarbeitenden Gewerbe sowie im Bergbau und in der Gewinnung von Steinen und Erden 2013

Noch 2.2 Strombilanz nach Kreisen

Inland	Direkter Strombezug aus dem Ausland	Stromabgabe in das Inland			Direkte Stromabgabe in das Ausland	Stromverbrauch insgesamt	Kreisnummer
von		insgesamt	davon an				
anderen Betrieben			Energieversorgungsunternehmen	andere Abnehmer			
MWh							
2 104	-	3 064	1 065	1 999	-	75 146	001
2 173	-	356	.	.	-	70 113	002
46 513	-	25 516	262	25 254	-	197 240	003
.	-	26 836	25 796	1 040	-	310 133	081
9 643	-	.	.	9 830	-	1 029 451	082
19 933	-	30 153	8 399	21 754	-	931 281	083
127 390	-	839 504	560 798	278 706	43 800	943 187	084
33 726	-	34 563	1 881	32 682	-	566 572	085
39 077	.	19 471	2 389	17 082	-	284 481	086
9 713	-	228 994	.	.	-	389 271	087
506 657	-	.	3 642	.	-	3 398 716	088
71 297	-	740 712	699 888	40 824	-	1 208 346	089
.	-	397 030	.	.	-	541 573	090
56 342	-	71 780	14 812	56 968	-	751 184	091
925 164	10 778	2 938 211	1 939 217	998 994	43 800	10 696 694	
nachrichtlich:							
873 339	206 469	3 181 901	2 160 356	1 021 545	87 840	10 622 172	2012

2. Strombilanz der Betriebe im Verarbeitenden Gewerbe sowie im Bergbau und in der Gewinnung von Steinen und Erden 2013

2.3 Veränderung des Stromverbrauchs zum Vorjahr nach wirtschaftlicher Gliederung

Systematik- nummer der WZ 2008	Abschnitt Abteilung	Stromverbrauch insgesamt		Veränderung zum Vorjahr
		Gigajoule	MWh	
B	Bergbau und Gewinnung von Steinen und Erden	1 731 072	480 853	0,3
05	Kohlenbergbau	877 276	243 688	0,3
06	Gewinnung von Erdöl und Erdgas	136 277	37 855	1,0
08	Gewinnung von Steinen und Erden, sonstiger Bergbau	716 611	199 059	0,1
09	Erbringung von Dienstleistungen für den Bergbau und für die Gewinnung von Steinen und Erden	907	252	37,1
C	Verarbeitendes Gewerbe	36 777 027	10 215 841	0,7
10	Herstellung von Nahrungs- und Futtermitteln	3 593 260	998 128	4,2
11	Getränkeherstellung	393 516	109 310	- 6,2
13	Herstellung von Textilien	353 007	98 057	2,0
14	Herstellung von Bekleidung	.	.	.
15	Herstellung von Leder, Lederwaren und Schuhen	.	.	.
16	Herst. v. Holz-, Flecht-, Korb- und Korkwaren (o. Möbel)	731 825	203 285	5,6
17	Herstellung von Papier, Pappe und Waren daraus	2 593 323	720 368	0,8
18	Herstellung von Druckerzeugnissen; Vervielfältigung von bespielten Ton-, Bild- und Datenträgern	262 947	73 041	3,9
19	Kokerei und Mineralölverarbeitung	.	.	.
20	Herstellung von chemischen Erzeugnissen	14 619 840	4 061 067	0,5
21	Herstellung von pharmazeutischen Erzeugnissen	348 005	96 668	4,0
22	Herstellung von Gummi- und Kunststoffwaren	2 124 575	590 160	- 0,9
23	Herstellung von Glas und Glaswaren, Keramik, Verarbeitung von Steinen und Erden	3 476 581	965 717	1,8
24	Metallerzeugung und -bearbeitung	2 250 916	625 254	- 1,0
25	Herstellung von Metallerzeugnissen	1 066 033	296 120	0,9
26	Herstellung von Datenverarbeitungsgeräten, elektronischen und optischen Erzeugnissen	311 933	86 648	- 27,7
27	Herstellung von elektrischen Ausrüstungen	122 748	34 097	- 1,1
28	Maschinenbau	864 937	240 260	- 4,7
29	Herstellung von Kraftwagen und Kraftwagenteilen	423 999	117 778	10,6
30	Sonstiger Fahrzeugbau	78 720	21 867	1,1
31	Herstellung von Möbeln	99 398	27 611	0,3
32	Herstellung von sonstigen Waren	53 686	14 913	4,2
33	Reparatur und Installation von Maschinen und Ausrüstungen	97 862	27 184	- 2,9
B-C	Bergbau und Gewinnung von Steinen und Erden sowie Verarbeitendes Gewerbe	38 508 099	10 696 694	0,7
nachrichtlich:				
2012	Bergbau und Gewinnung von Steinen und Erden sowie Verarbeitendes Gewerbe	38 239 818	10 622 172	- 2,0

2. Strombilanz der Betriebe im Verarbeitenden Gewerbe sowie im Bergbau und in der Gewinnung von Steinen und Erden 2013

2.4 Veränderung des Stromverbrauchs zum Vorjahr nach Kreisen

Kreis- nummer	Kreisfreie Stadt Landkreis	Stromverbrauch insgesamt		Veränderung zum Vorjahr
	Land	Gigajoule	MWh	%
001	Dessau-Roßlau, Stadt	270 525	75 146	1,5
002	Halle (Saale), Stadt	252 407	70 113	6,0
003	Magdeburg, Stadt	710 065	197 240	- 3,4
081	Altmarkkreis Salzwedel	1 116 479	310 133	1,2
082	Anhalt-Bitterfeld	3 706 023	1 029 451	- 1,9
083	Börde	3 352 612	931 281	0,8
084	Burgenlandkreis	3 395 474	943 187	- 0,1
085	Harz	2 039 658	566 572	0,0
086	Jerichower Land	1 024 132	284 481	- 0,1
087	Mansfeld-Südharz	1 401 374	389 271	7,5
088	Saalekreis	12 235 377	3 398 716	1,3
089	Salzlandkreis	4 350 046	1 208 346	- 0,7
090	Stendal	1 949 663	541 573	- 0,7
091	Wittenberg	2 704 264	751 184	4,0
	Sachsen-Anhalt	38 508 099	10 696 694	0,7
nachrichtlich:				
2012	Sachsen-Anhalt	38 239 818	10 622 172	- 2,0

3. Energieverbrauch der Betriebe im Verarbeitenden Gewerbe sowie im Bergbau und in der Gewinnung von Steinen und Erden 2013

3.1 Ausgewählte Energieträger nach wirtschaftlicher Gliederung in Gigajoule

Systematik- nummer der WZ 2008	Abschnitt Abteilung				
		Steinkohlen	Braun- kohlen	Mine-	
				insgesamt	Heizöl leicht
B	Bergbau und Gewinnung von Steinen und Erden	-	16 128 515	107 627	100 144
05	Kohlenbergbau	-	15 476 160	75 317	75 317
06	Gewinnung von Erdöl und Erdgas	-	-	-	-
08	Gewinnung von Steinen und Erden, sonstiger Bergbau	-	652 354	.	.
09	Erbringung von Dienstleistungen für den Bergbau und für die Gewinnung von Steinen und Erden	-	-	.	.
C	Verarbeitendes Gewerbe	4 454 527	14 207 775	.	1 312 314
10	Herstellung von Nahrungs- und Futtermitteln	.	2 339 134	350 507	345 194
11	Getränkeherstellung	-	-	11 855	.
13	Herstellung von Textilien	-	-	.	.
14	Herstellung von Bekleidung	-	-	-	-
15	Herstellung von Leder, Lederwaren und Schuhen	-	-	-	-
16	Herstellung v. Holz-, Flecht-, Korb- und Korkwaren (o. Möbel)	-	-	30 962	26 138
17	Herstellung von Papier, Pappe und Waren daraus	-	-	.	64 953
18	Herstellung von Druckerzeugnissen; Vervielfältigung von bespielten Ton-, Bild- und Datenträgern	-	-	3 281	3 281
19	Kokerei und Mineralölverarbeitung	-	5 002 149	.	.
20	Herstellung von chemischen Erzeugnissen	.	3 759 961	256 393	61 950
21	Herstellung von pharmazeutischen Erzeugnissen	-	-	1 705	1 705
22	Herstellung von Gummi- und Kunststoffwaren	-	-	169 658	167 031
23	Herstellung von Glas und Glaswaren, Keramik, Verarbeitung von Steinen und Erden	1 665 640	3 106 532	1 227 351	170 621
24	Metallerzeugung und -bearbeitung	36 300	-	60 478	14 019
25	Herstellung von Metallerzeugnissen	-	-	199 847	170 491
26	Herstellung von Datenverarbeitungsgeräten, elektronischen und optischen Erzeugnissen	-	-	4 682	.
27	Herstellung von elektrischen Ausrüstungen	-	-	19 099	18 776
28	Maschinenbau	-	-	112 197	93 548
29	Herstellung von Kraftwagen und Kraftwagenteilen	-	-	.	8 583
30	Sonstiger Fahrzeugbau	-	-	5 384	3 823
31	Herstellung von Möbeln	-	-	10 169	6 380
32	Herstellung von sonstigen Waren	-	-	64 429	.
33	Reparatur und Installation von Maschinen und Ausrüstungen	31	-	.	32 328
B-C	Bergbau und Gewinnung von Steinen und Erden sowie Verarbeitendes Gewerbe	4 454 527	30 336 289	.	1 412 458
nachrichtlich:					
2012	Bergbau und Gewinnung von Steinen und Erden sowie Verarbeitendes Gewerbe	4 334 375	34 542 137	52 838 231	1 484 778

Noch 3. Energieverbrauch der Betriebe im Verarbeitenden Gewerbe sowie im Bergbau und in der Gewinnung von Steinen und Erden 2013

Noch 3.1 Ausgewählte Energieträger nach wirtschaftlicher Gliederung in Gigajoule

Energieverbrauch							Systematik- nummer der WZ 2008
darunter						insgesamt ^{1) 2)}	
Erdgas		Erneuerbare Energien ³⁾	Wärme ⁴⁾	Strom			
darunter							
Heizöl schwer	andere Mine- ralölprodukte						
Gigajoule							
-	-	1 288 181	10 893	5 018	1 731 072	19 436 130	B
-	-	-	10 893	5 018	877 276	16 609 489	05
-	-	602 688	-	-	136 277	738 965	06
-	-	.	-	-	716 611	2 078 925	08
-	-	.	-	-	907	8 751	09
.	.	98 098 000	18 304 052	23 941 270	36 777 027	254 314 051	C
-	-	7 141 916	.	922 787	3 593 260	14 613 382	10
-	-	390 886	4 466	-	393 516	800 723	11
-	-	.	-	.	353 007	464 084	13
-	-	.	-	-	.	.	14
-	-	.	-	-	.	.	15
-	-	.	3 807 297	.	731 825	4 998 959	16
-	-	2 076 635	.	1 626 581	2 593 323	19 897 623	17
-	-	138 401	-	65 818	262 947	470 447	18
-	-	.	-	.	.	.	19
.	-	70 250 364	249 169	20 489 911	14 619 840	112 754 458	20
-	-	376 852	-	171 910	348 005	898 471	21
-	-	319 832	4 114	138 555	2 124 575	2 756 734	22
.	.	10 204 135	292 900	-	3 476 581	23 700 744	23
39 456	-	4 067 763	-	.	2 250 916	6 441 055	24
-	-	921 370	12 550	67 881	1 066 033	2 267 681	25
-	-	94 795	588	9 674	311 933	421 671	26
-	-	114 015	.	.	122 748	268 868	27
-	-	513 235	-	56 129	864 937	1 546 498	28
-	-	113 153	-	.	423 999	558 048	29
-	-	148 862	.	.	78 720	253 065	30
-	-	24 393	193 152	3 789	99 398	330 901	31
-	-	35 402	-	2 929	53 686	156 446	32
-	-	70 155	.	129 559	97 862	348 028	33
.	.	99 386 181	18 314 945	23 946 288	38 508 099	273 750 181	B-C
nachrichtlich:							
233 846	38 988 604	97 218 757	18 000 931	24 451 669	38 239 818	274 306 132	2012

1) Soweit Energieträger als Brennstoff zur Stromerzeugung in eigenen Anlagen eingesetzt werden, enthält der Gesamtenergieverbrauch Doppelzählungen, die sowohl den Energiegehalt der eingesetzten Brennstoffe als auch des erzeugten Stroms umfassen.

2) einschließlich nichtenergetische Nutzung

3) ohne biogenen Anteil Abfall und Klärschlamm

4) Wärme beinhaltet die Energieträger Fernwärme und Dampf

3. Energieverbrauch der Betriebe im Verarbeitenden Gewerbe sowie im Bergbau und in der Gewinnung von Steinen und Erden 2013

3.2 Ausgewählte Energieträger nach wirtschaftlicher Gliederung in spezifischen Einheiten

Systematik- nummer der WZ 2008	Abschnitt Abteilung				
		Steinkohlen	Braun- kohlen	Mine-	
				insgesamt	
					Heizöl leicht
Tonnen					
B	Bergbau und Gewinnung von Steinen und Erden	-	1 469 965	2 518	2 348
05	Kohlenbergbau	-	1 439 548	1 768	1 768
06	Gewinnung von Erdöl und Erdgas	-	-	-	-
08	Gewinnung von Steinen und Erden, sonstiger Bergbau	-	30 417	.	.
09	Erbringung von Dienstleistungen für den Bergbau und für die Gewinnung von Steinen und Erden	-	-	.	.
C	Verarbeitendes Gewerbe	154 702	962 811	.	30 672
10	Herstellung von Nahrungs- und Futtermitteln	.	175 805	8 187	8 072
11	Getränkeherstellung	-	-	277	.
13	Herstellung von Textilien	-	-	.	.
14	Herstellung von Bekleidung	-	-	-	-
15	Herstellung von Leder, Lederwaren und Schuhen	-	-	-	-
16	Herstellung v. Holz-, Flecht-, Korb- und Korkwaren (o. Möbel)	-	-	714	609
17	Herstellung von Papier, Pappe und Waren daraus	-	-	.	1 522
18	Herstellung von Druckerzeugnissen; Vervielfältigung von bespielten Ton-, Bild- und Datenträgern	-	-	77	77
19	Kokerei und Mineralölverarbeitung	-	286 804	.	.
20	Herstellung von chemischen Erzeugnissen	.	357 887	6 261	1 449
21	Herstellung von pharmazeutischen Erzeugnissen	-	-	40	40
22	Herstellung von Gummi- und Kunststoffwaren	-	-	3 958	3 901
23	Herstellung von Glas und Glaswaren, Keramik, Verarbeitung von Steinen und Erden	58 785	142 315	45 588	3 984
24	Metallerzeugung und -bearbeitung	1 267	-	1 458	327
25	Herstellung von Metallerzeugnissen	-	-	4 622	3 982
26	Herstellung von Datenverarbeitungsgeräten, elektronischen und optischen Erzeugnissen	-	-	109	.
27	Herstellung von elektrischen Ausrüstungen	-	-	447	440
28	Maschinenbau	-	-	2 591	2 185
29	Herstellung von Kraftwagen und Kraftwagenteilen	-	-	.	200
30	Sonstiger Fahrzeugbau	-	-	123	89
31	Herstellung von Möbeln	-	-	231	149
32	Herstellung von sonstigen Waren	-	-	1 504	.
33	Reparatur und Installation von Maschinen und Ausrüstungen	1	-	.	755
B-C	Bergbau und Gewinnung von Steinen und Erden sowie Verarbeitendes Gewerbe	154 702	2 432 776	.	33 020
nachrichtlich:					
2012	Bergbau und Gewinnung von Steinen und Erden sowie Verarbeitendes Gewerbe	150 699	2 804 196	1 446 701	34 721

Noch 3. Energieverbrauch der Betriebe im Verarbeitenden Gewerbe sowie im Bergbau und in der Gewinnung von Steinen und Erden 2013

Noch 3.2 Ausgewählte Energieträger nach wirtschaftlicher Gliederung in spezifischen Einheiten

Energieverbrauch							Systematik- nummer der WZ 2008
darunter						insgesamt ^{1) 2)}	
Erdgas		Erneuerbare Energien ³⁾	Wärme ⁴⁾	Strom			
darunter							
Heizöl schwer	andere Mine- ralölprodukte						
		MWh	Gigajoule	MWh		Gigajoule	
-	-	396 684	10 893	1 394	480 853	19 436 130	B
-	-	-	10 893	1 394	243 688	16 609 489	05
-	-	185 593	-	-	37 855	738 965	06
-	-	.	-	-	199 059	2 078 925	08
-	-	.	-	-	252	8 751	09
.	.	30 208 451	18 304 052	6 650 353	10 215 841	254 314 051	C
-	-	2 199 293	.	256 330	998 128	14 613 382	10
-	-	120 370	4 466	-	109 310	800 723	11
-	-	.	-	.	98 057	464 084	13
-	-	.	-	-	.	.	14
-	-	.	-	-	.	.	15
-	-	.	3 807 297	.	203 285	4 998 959	16
-	-	639 482	.	451 828	720 368	19 897 623	17
-	-	42 619	-	18 283	73 041	470 447	18
-	-	.	-	.	.	.	19
-	-	21 633 007	249 169	5 691 642	4 061 067	112 754 458	20
-	-	116 048	-	47 753	96 668	898 471	21
-	-	98 489	4 114	38 487	590 160	2 756 734	22
.	.	3 142 277	292 900	-	965 717	23 700 744	23
978	-	1 252 633	-	.	625 254	6 441 055	24
-	-	283 728	12 550	18 856	296 120	2 267 681	25
-	-	29 191	588	2 687	86 648	421 671	26
-	-	35 110	.	.	34 097	268 868	27
-	-	158 046	-	15 591	240 260	1 546 498	28
-	-	34 845	-	.	117 778	558 048	29
-	-	45 841	.	.	21 867	253 065	30
-	-	7 511	193 152	1 053	27 611	330 901	31
-	-	10 902	-	814	14 913	156 446	32
-	-	21 603	.	35 989	27 184	348 028	33
.	.	30 605 136	18 314 945	6 651 747	10 696 694	273 750 181	B-C
nachrichtlich:							
5 827	1 004 868	29 937 705	18 000 931	6 792 130	10 622 172	274 306 132	2012

1) Soweit Energieträger als Brennstoff zur Stromerzeugung in eigenen Anlagen eingesetzt werden, enthält der Gesamtenergieverbrauch Doppelzählungen, die sowohl den Energiegehalt der eingesetzten Brennstoffe als auch des erzeugten Stroms umfassen.

2) einschließlich nichtenergetische Nutzung

3) ohne biogenen Anteil Abfall und Klärschlamm

4) Wärme beinhaltet die Energieträger Fernwärme und Dampf

3. Energieverbrauch der Betriebe im Verarbeitenden Gewerbe sowie im Bergbau und in der Gewinnung von Steinen und Erden 2013

3.3 Ausgewählte Energieträger nach Kreisen in Gigajoule

Kreis- nummer	Kreisfreie Stadt Landkreis Land				
		Steinkohlen	Braunkohlen	Mine-	
				insgesamt	
					Heizöl leicht
001	Dessau-Roßlau, Stadt	-	-	203 264	9 942
002	Halle (Saale), Stadt	-	-	39 599	36 129
003	Magdeburg, Stadt	-	-	64 722	47 700
081	Altmarkkreis Salzwedel	-	-	82 185	75 998
082	Anhalt-Bitterfeld	-	-	195 625	181 627
083	Börde	-	-	131 463	123 066
084	Burgenlandkreis	-	22 139 781	1 357 201	192 270
085	Harz	1 296 409	1 074 529	321 681	186 386
086	Jerichower Land	-	-	62 339	58 191
087	Mansfeld-Südharz	31	5 100 863	93 344	72 644
088	Saalekreis	-	-	-	139 460
089	Salzlandkreis	-	1 489 454	147 401	-
090	Stendal	-	-	-	-
091	Wittenberg	-	-	-	93 664
	Sachsen-Anhalt	4 454 527	30 336 289	-	1 412 458
nachrichtlich:					
2012	Sachsen-Anhalt	4 334 375	34 542 137	52 838 231	1 484 778

Noch 3. Energieverbrauch der Betriebe im Verarbeitenden Gewerbe sowie im Bergbau und in der Gewinnung von Steinen und Erden 2013

Noch 3.3 Ausgewählte Energieträger nach Kreisen in Gigajoule

Energieverbrauch							Kreis- nummer
darunter					insgesamt ^{1) 2)}		
Erdgas		Erneuerbare Energien ³⁾	Wärme ⁴⁾	Strom			
darunter							
Heizöl schwer	andere Mine- ralölprodukte						
Gigajoule							
191 920	-	271 370	.	.	270 525	969 434	001
-	-	106 812	882	86 968	252 407	486 667	002
-	-	452 899	286 302	.	710 065	1 919 545	003
-	-	1 827 219	.	19 698	1 116 479	5 087 252	081
-	.	2 999 075	.	1 228 076	3 706 023	8 164 626	082
-	-	12 631 620	39 398	1 244 673	3 352 612	17 939 348	083
-	958 889	1 330 747	513 479	631 837	3 395 474	31 089 060	084
39 456	67 171	4 626 402	18 241	58 538	2 039 658	9 435 457	085
-	-	867 480	111 368	.	1 024 132	3 474 101	086
-	17 691	1 569 748	995 061	55 818	1 401 374	9 216 239	087
-	.	12 590 210	-	6 574 024	12 235 377	83 429 955	088
.	-	9 744 681	351 910	9 830 095	4 350 046	31 108 169	089
-	-	2 596 111	13 557 996	.	1 949 663	18 190 690	090
-	-	47 771 806	401 979	2 261 252	2 704 264	53 239 639	091
.	.	99 386 181	18 314 945	23 946 288	38 508 099	273 750 181	
nachrichtlich:							
233 846	38 988 604	97 218 757	18 000 931	24 451 669	38 239 818	274 306 132	2012

1) Soweit Energieträger als Brennstoff zur Stromerzeugung in eigenen Anlagen eingesetzt werden, enthält der Gesamtenergieverbrauch Doppelzählungen, die sowohl den Energiegehalt der eingesetzten Brennstoffe als auch des erzeugten Stroms umfassen.

2) einschließlich nichtenergetische Nutzung

3) ohne biogenen Anteil Abfall und Klärschlamm

4) Wärme beinhaltet die Energieträger Fernwärme und Dampf

3. Energieverbrauch der Betriebe im Verarbeitenden Gewerbe sowie im Bergbau und in der Gewinnung von Steinen und Erden 2013

3.4 Ausgewählte Energieträger nach Kreisen in spezifischen Einheiten

Kreis- nummer	Kreisfreie Stadt Landkreis Land				
		Steinkohlen	Braunkohlen	Mine-	
				insgesamt	
					Heizöl leicht
Tonnen					
001	Dessau-Roßlau, Stadt	-	-	5 020	232
002	Halle (Saale), Stadt	-	-	919	844
003	Magdeburg, Stadt	-	.	1 504	1 114
081	Altmarkkreis Salzwedel	-	.	1 914	1 774
082	Anhalt-Bitterfeld	.	-	4 548	4 239
083	Börde	.	.	3 063	2 879
084	Burgenlandkreis	-	1 992 636	48 504	4 503
085	Harz	46 360	49 911	7 655	4 353
086	Jerichower Land	-	.	1 451	1 361
087	Mansfeld-Südharz	1	291 251	2 237	1 701
088	Saalekreis	-	.	.	3 260
089	Salzlandkreis	.	74 391	3 445	.
090	Stendal	-	-	.	.
091	Wittenberg	.	-	.	2 189
	Sachsen-Anhalt	154 702	2 432 776	.	33 020
nachrichtlich:					
2012	Sachsen-Anhalt	150 699	2 804 196	1 446 701	34 721

Noch 3. Energieverbrauch der Betriebe im Verarbeitenden Gewerbe sowie im Bergbau und in der Gewinnung von Steinen und Erden 2013

Noch 3.4 Ausgewählte Energieträger nach Kreisen in spezifischen Einheiten

Energieverbrauch							Kreis- nummer
darunter					insgesamt ^{1) 2)}		
Erdgas		Erneuerbare Energien ³⁾	Wärme ⁴⁾	Strom			
darunter							
Heizöl schwer	andere Mine- ralölprodukte						
		MWh	Gigajoule	MWh	Gigajoule		
4 757	-	83 566	.	.	75 146	969 434	001
-	-	32 892	882	24 158	70 113	486 667	002
-	-	139 467	286 302	.	197 240	1 919 545	003
-	-	562 677	.	5 472	310 133	5 087 252	081
-	.	923 540	.	341 132	1 029 451	8 164 626	082
-	-	3 889 801	39 398	345 742	931 281	17 939 348	083
-	39 230	409 792	513 479	175 510	943 187	31 089 060	084
978	1 702	1 424 661	18 241	16 261	566 572	9 435 457	085
-	-	267 133	111 368	.	284 481	3 474 101	086
-	471	483 391	995 061	15 505	389 271	9 216 239	087
-	.	3 877 049	-	1 826 118	3 398 716	83 429 955	088
.	-	3 000 792	351 910	2 730 582	1 208 346	31 108 169	089
-	-	799 451	13 557 996	.	541 573	18 190 690	090
-	-	14 710 925	401 979	628 126	751 184	53 239 639	091
.	.	30 605 136	18 314 945	6 651 747	10 696 694	273 750 181	
nachrichtlich:							
5 827	1 004 868	29 937 705	18 000 931	6 792 130	10 622 172	274 306 132	2012

1) Soweit Energieträger als Brennstoff zur Stromerzeugung in eigenen Anlagen eingesetzt werden, enthält der Gesamtenergieverbrauch Doppelzählungen, die sowohl den Energiegehalt der eingesetzten Brennstoffe als auch des erzeugten Stroms umfassen.

2) einschließlich nichtenergetische Nutzung

3) ohne biogenen Anteil Abfall und Klärschlamm

4) Wärme beinhaltet die Energieträger Fernwärme und Dampf

3. Energieverbrauch der Betriebe im Verarbeitenden Gewerbe sowie im Bergbau und in der Gewinnung von Steinen und Erden 2013

3.5 Veränderung zum Vorjahr nach wirtschaftlicher Gliederung

Systematik- nummer der WZ 2008	Abschnitt Abteilung	Energieverbrauch insgesamt ^{1) 2)}	Veränderung zum Vorjahr
		Gigajoule	%
B	Bergbau und Gewinnung von Steinen und Erden	19 436 130	- 18,1
05	Kohlenbergbau	16 609 489	- 18,6
06	Gewinnung von Erdöl und Erdgas	738 965	- 40,8
08	Gewinnung von Steinen und Erden, sonstiger Bergbau	2 078 925	0,1
09	Erbringung von Dienstleistungen für den Bergbau und für die Gewinnung von Steinen und Erden	8 751	- 16,8
C	Verarbeitendes Gewerbe	254 314 051	1,5
10	Herstellung von Nahrungs- und Futtermitteln	14 613 382	2,4
11	Getränkeherstellung	800 723	- 0,1
13	Herstellung von Textilien	464 084	17,9
14	Herstellung von Bekleidung	.	.
15	Herstellung von Leder, Lederwaren und Schuhen	.	.
16	Herstellung v. Holz-, Flecht-, Korb- und Korkwaren (o. Möbel)	4 998 959	28,1
17	Herstellung von Papier, Pappe und Waren daraus	19 897 623	- 2,3
18	Herstellung von Druckerzeugnissen; Vervielfältigung von bespielten Ton-, Bild- und Datenträgern	470 447	3,7
19	Kokerei und Mineralölverarbeitung	.	.
20	Herstellung von chemischen Erzeugnissen	112 754 458	1,4
21	Herstellung von pharmazeutischen Erzeugnissen	898 471	7,8
22	Herstellung von Gummi- und Kunststoffwaren	2 756 734	- 15,5
23	Herstellung von Glas und Glaswaren, Keramik, Verarbeitung von Steinen und Erden	23 700 744	- 0,8
24	Metallerzeugung und -bearbeitung	6 441 055	- 0,2
25	Herstellung von Metallerzeugnissen	2 267 681	1,3
26	Herstellung von Datenverarbeitungsgeräten, elektronischen und optischen Erzeugnissen	421 671	- 27,6
27	Herstellung von elektrischen Ausrüstungen	268 868	1,8
28	Maschinenbau	1 546 498	- 0,6
29	Herstellung von Kraftwagen und Kraftwagenteilen	558 048	9,5
30	Sonstiger Fahrzeugbau	253 065	5,3
31	Herstellung von Möbeln	330 901	48,9
32	Herstellung von sonstigen Waren	156 446	4,1
33	Reparatur und Installation von Maschinen und Ausrüstungen	348 028	0,5
B-C	Bergbau und Gewinnung von Steinen und Erden sowie Verarbeitendes Gewerbe	273 750 181	- 0,2
nachrichtlich:			
2012	Bergbau und Gewinnung von Steinen und Erden sowie Verarbeitendes Gewerbe	274 306 132	0,9

1) Soweit Energieträger als Brennstoff zur Stromerzeugung in eigenen Anlagen eingesetzt werden, enthält der Gesamtenergieverbrauch Doppelzählungen, die sowohl den Energiegehalt der eingesetzten Brennstoffe als auch des erzeugten Stroms umfassen.

2) einschließlich nichtenergetische Nutzung

3. Energieverbrauch der Betriebe im Verarbeitenden Gewerbe sowie im Bergbau und in der Gewinnung von Steinen und Erden 2013

3.6 Veränderung zum Vorjahr nach Kreisen

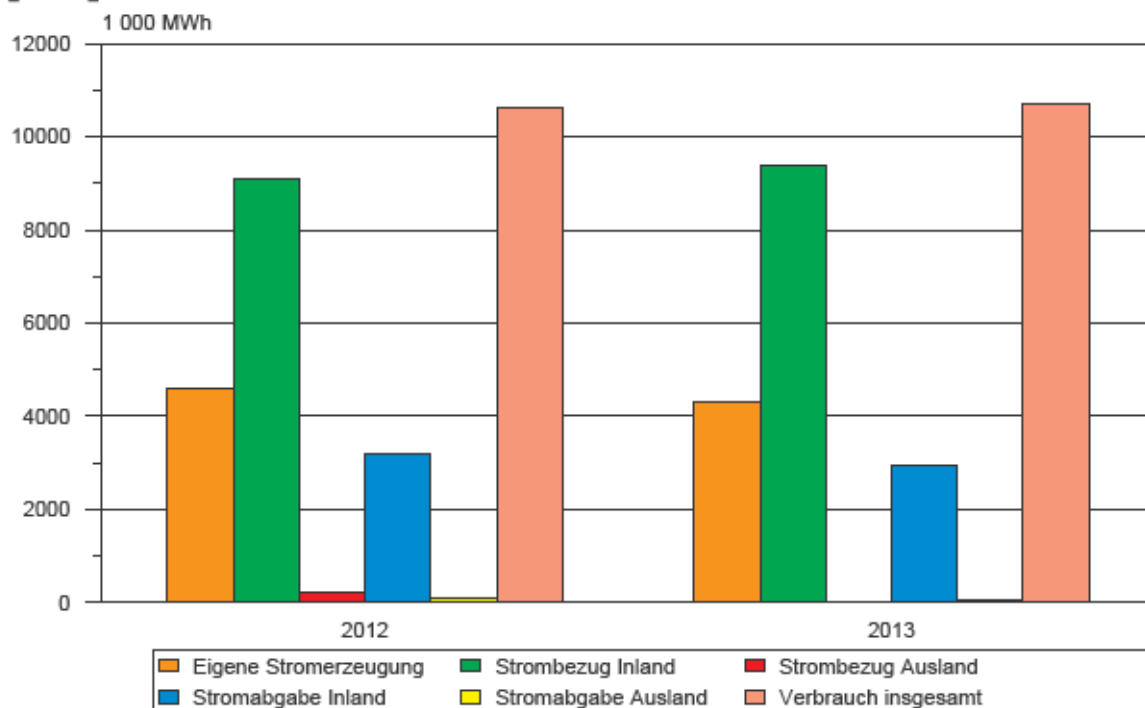
Kreis- nummer	Kreisfreie Stadt Landkreis Land	Energieverbrauch insgesamt ^{1) 2)}	Veränderung zum Vorjahr
		Gigajoule	%
001	Dessau-Roßlau, Stadt	969 434	1,7
002	Halle (Saale), Stadt	486 667	13,3
003	Magdeburg, Stadt	1 919 545	11,9
081	Altmarkkreis Salzwedel	5 087 252	2,0
082	Anhalt-Bitterfeld	8 164 626	- 3,6
083	Börde	17 939 348	0,8
084	Burgenlandkreis	31 089 060	- 12,1
085	Harz	9 435 457	3,0
086	Jerichower Land	3 474 101	2,1
087	Mansfeld-Südharz	9 216 239	1,6
088	Saalekreis	83 429 955	3,6
089	Salzlandkreis	31 108 169	- 5,4
090	Stendal	18 190 690	- 2,9
091	Wittenberg	53 239 639	4,8
	Sachsen-Anhalt	273 750 181	- 0,2
nachrichtlich:			
2012	Sachsen-Anhalt	274 306 132	0,9

1) Soweit Energieträger als Brennstoff zur Stromerzeugung in eigenen Anlagen eingesetzt werden, enthält der Gesamtenergieverbrauch Doppelzählungen, die sowohl den Energiegehalt der eingesetzten Brennstoffe als auch des erzeugten Stroms umfassen.

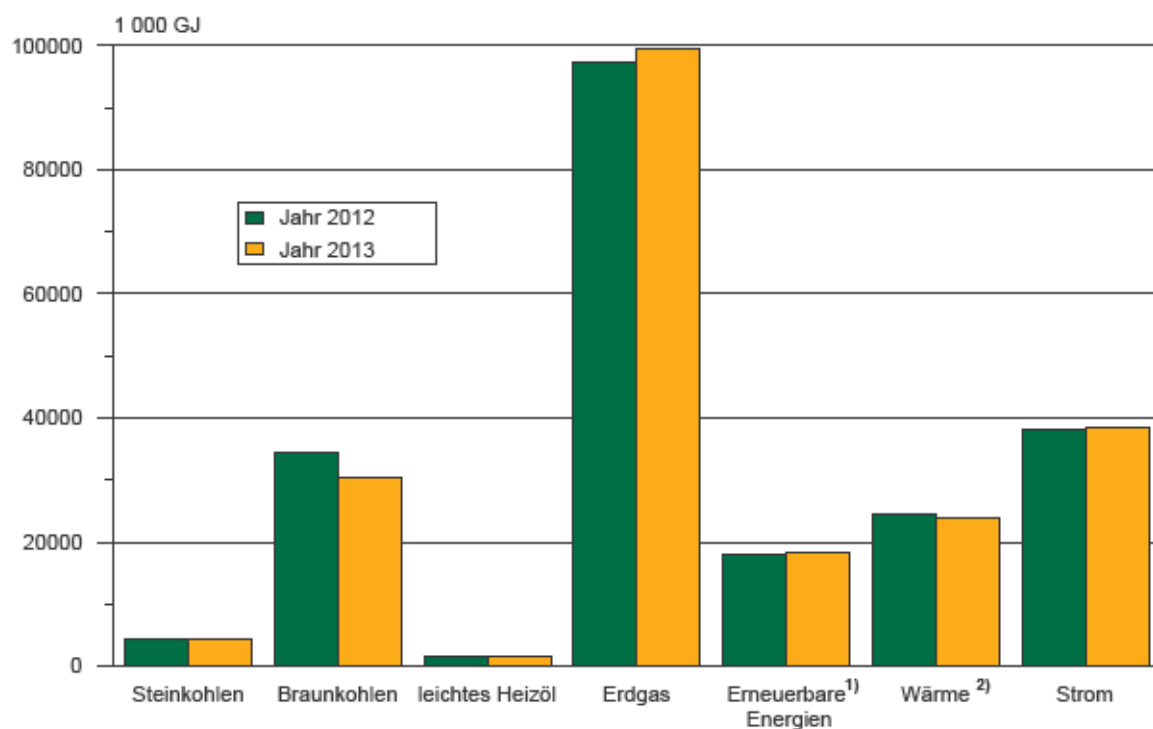
2) einschließlich nichtenergetische Nutzung



Strombilanz der Betriebe im Verarbeitenden Gewerbe sowie im Bergbau und in der Gewinnung von Steinen und Erden in den Jahren 2012 und 2013



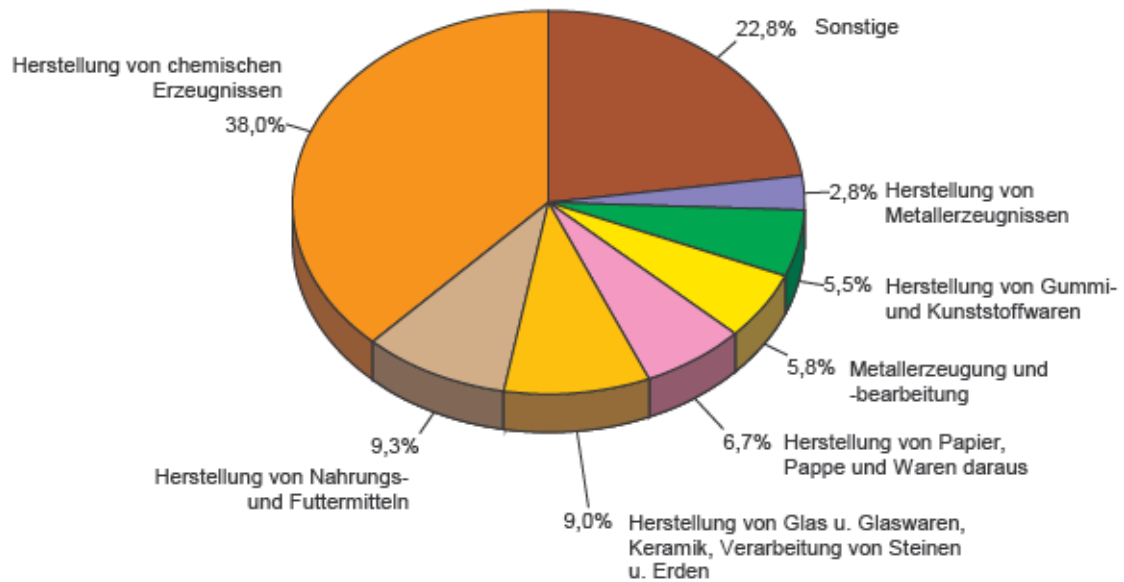
Energieverbrauch der Betriebe im Verarbeitenden Gewerbe sowie im Bergbau und in der Gewinnung von Steinen und Erden nach ausgewählten Energieträgern in den Jahren 2012 und 2013



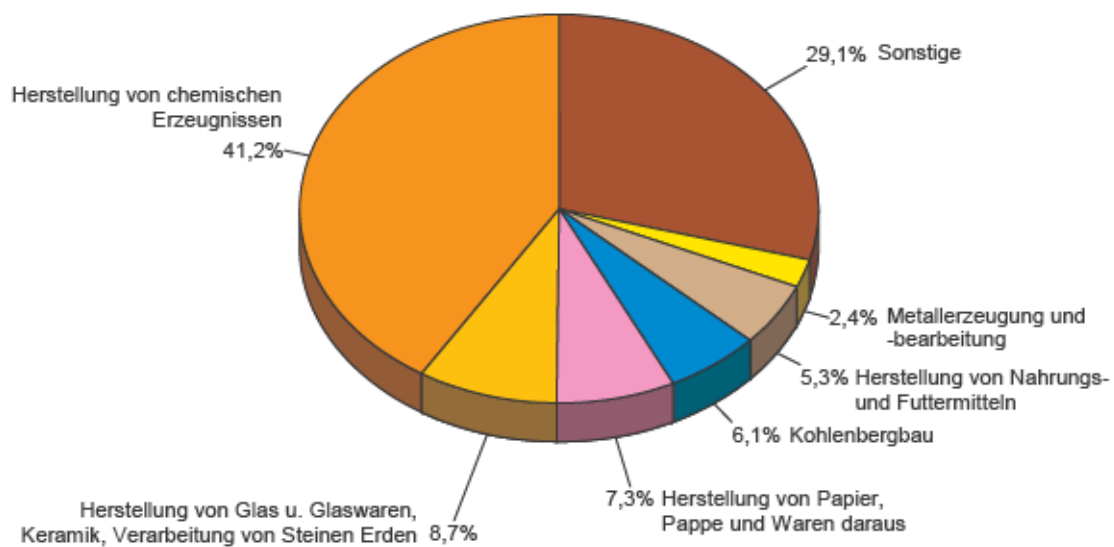
1) ohne biogenen Anteil Abfall und Klärschlamm

2) Wärme beinhaltet die Energieträger Fernwärme und Dampf

**Stromverbrauch der Betriebe im Verarbeitenden Gewerbe sowie im Bergbau
und in der Gewinnung von Steinen und Erden im Jahr 2013 nach Wirtschaftszweigen**



**Energieverbrauch ^{1) 2)} der Betriebe im Verarbeitenden Gewerbe sowie im Bergbau
und in der Gewinnung von Steinen und Erden im Jahr 2013 nach Wirtschaftszweigen**

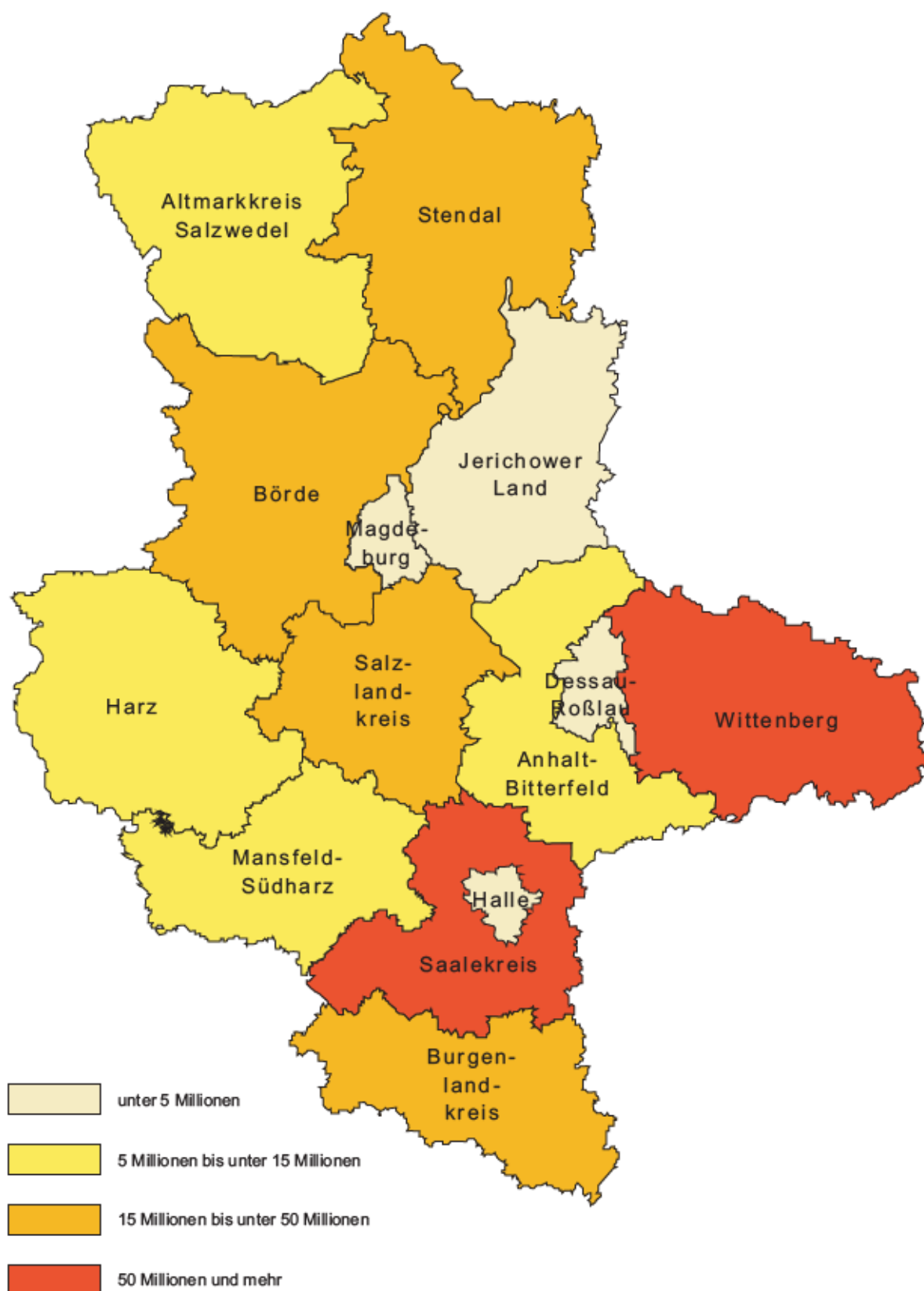


- 1) Soweit Energieträger als Brennstoff zur Stromerzeugung in eigenen Anlagen eingesetzt werden, enthält der Gesamtenergieverbrauch Doppelzählungen, die sowohl den Energiegehalt der eingesetzten Brennstoffe als auch des erzeugten Stroms umfassen.
 2) einschließlich nichtenergetische Nutzung

**Stromverbrauch der Betriebe im Verarbeitenden Gewerbe sowie im Bergbau
und in der Gewinnung von Steinen und Erden im Jahr 2013 nach Kreisen
(in Gigajoule)**



**Energieverbrauch^{1) 2)} der Betriebe im Verarbeitenden Gewerbe sowie im Bergbau
und in der Gewinnung von Steinen und Erden im Jahr 2013 nach Kreisen
(in Gigajoule)**



- 1) Soweit Energieträger als Brennstoff zur Stromerzeugung in eigenen Anlagen eingesetzt werden, enthält der Gesamtenergieverbrauch Doppelzählungen, die sowohl den Energiegehalt der eingesetzten Brennstoffe als auch des erzeugten Stroms umfassen.
- 2) einschließlich nichtenergetische Nutzung

Veröffentlichungen ¹⁾ im Statistischen Landesamt Sachsen-Anhalt

Im Monat Januar 2015 erschienen:

Bestell-Nr.	Kennziffer/ Periodizität	Titel	Preis (in EUR)
1 Z 0 03	Z	Statistisches Monatsheft 1/15	5,50
3 A 1 08	A I - j/13	Bevölkerung und Natürliche Bevölkerungsbewegung - 1990 bis 2013 -	9,00
3 A 3 01	A III - j/13	Wanderungen und Wanderungsströme - Jahr 2013 -	7,50
3 A 4 02	A IV - j/13	Gestorbene nach Todesursachen, Geschlecht und Altersgruppen - Jahr 2013 -	6,50
3 C 1 02	C I - j/14	Bodennutzung in landwirtschaftlichen Betrieben - Stand: Mai 2014 - Endgültige Ergebnisse	4,00
3 C 3 05	C III - m-10/14	Schlachtungen und Geflügel - Oktober 2014 -	1,50
3 D 3 01	D III - j/13	Insolvenzverfahren - 2013 -	3,50
3 E 2 01	E II, E III - m-9/14	Umsatz, Tätige Personen, Auftragseingang und Auftragsbestand im Baugewerbe September 2014	2,50
3 E 4 04	E IV - j/12	Tätige Personen, Umsatz und Investitionen der Unternehmen in den Bereichen Energie, Wasser, Abfall und Umwelt - 2012 -	4,00
3 G 1 01	G I - m-8/14	Entwicklung von Umsatz und Beschäftigten im Einzelhandel - August 2014 -	2,00
3 G 1 03	G I - m-7/14	Entwicklung von Umsatz und Beschäftigten im Kraftfahrzeughandel - Juli 2014 -	1,50
3 G 4 01	G IV - m-8/14	Gäste und Übernachtungen im Reiseverkehr, Beherbergungskapazität August 2014, Januar - August 2014 - Vorläufige Ergebnisse -	6,00
3 H 1 01	H I - m-2/14	Straßenverkehrsunfälle - Februar 2014 - Vorläufige Ergebnisse	6,00
3 H 1 01	H I - m-3/14	Straßenverkehrsunfälle - März 2014 - Vorläufige Ergebnisse	6,00
3 H 1 01	H I - m-4/14	Straßenverkehrsunfälle - April 2014 - Vorläufige Ergebnisse	6,00
3 H 1 01	H I - m-5/14	Straßenverkehrsunfälle - Mai 2014 - Vorläufige Ergebnisse	6,00
3 H 1 01	H I - m-6/14	Straßenverkehrsunfälle - Juni 2014 - Vorläufige Ergebnisse	6,00
3 H 1 01	H I - m-7/14	Straßenverkehrsunfälle - Juli 2014 - Vorläufige Ergebnisse	6,00
3 H 1 05	H I - vj-3/14	Fahrgäste und Beförderungsleistungen im Schienenbahnverkehr und im gewerblichen Omnibusverkehr - III. Quartal 2014 -	1,50
3 H 1 06	H I - j/13	Personenbeförderung im Nahverkehr auf Schienen und Straßen sowie Fernverkehr mit Omnibussen - 2013 -	2,50
3 H 2 01	H II - m-7/14	Binnenschifffahrt - Juli 2014 -	4,00
3 J 1 01	J I - j/12	Strukturerhebung im Dienstleistungsbereich - Jahr 2012 -	5,50
3 L 2 02	L II - j/11	Gemeindefinanzen - Einnahmen und Ausgaben - Jahresrechnung 2011	4,50
3 L 4 01	L IV - j/12	Die Umsätze und ihre Besteuerung - Ergebnisse 2012 -	17,00
3 M 1 01	M I - vj-3/14	Verbraucherpreisindex - September 2014 -	5,00
3 Q 4 01	Q IV - j/13	Bestimmte klimawirksame Stoffe - Jahr 2013 -	3,00

1) Veröffentlichung als PDF-Datei kostenfrei erhältlich - bei Bestellung bitte die erste Stelle der Bestellnummer durch eine „6“ ersetzen