



## **Produzierendes Gewerbe, Handwerk**

### **Beschäftigte, Umsatz im Verarbeitenden Gewerbe sowie im Bergbau und der Gewinnung von Steinen und Erden**

**März 2014**  
**- Vorläufige Ergebnisse -**  
**Betriebe mit 50 und mehr tätigen Personen**

**Bestellnummer:**  
**3E102**



**SACHSEN-ANHALT**

**Herausgabemonat:** August 2014

**Zu beziehen durch das**

Statistische Landesamt Sachsen-Anhalt

Dezernat Öffentlichkeitsarbeit

Postfach 20 11 56

06012 Halle (Saale)

**Preis:** 5,00 EUR (kostenfrei als PDF-Datei verfügbar - Bestellnummer: 6E102)

**Inhaltliche Verantwortung:**

Dezernat: Verarbeitendes Gewerbe, Handwerk, Baugewerbe, Bautätigkeit

Herr Streufert

Telefon: 0345 2318-303

**Auskünfte erhalten Sie unter:**

Telefon: 0345 2318-777

Telefon: 0345 2318-715

Telefon: 0345 2318-716

Telefax: 0345 2318-913

Internet: <http://www.statistik.sachsen-anhalt.de>

E-Mail: [info@stala.mi.sachsen-anhalt.de](mailto:info@stala.mi.sachsen-anhalt.de)

**Vertrieb:**

Telefon: 0345 2318-718

E-Mail: [shop@stala.mi.sachsen-anhalt.de](mailto:shop@stala.mi.sachsen-anhalt.de)

**Druck:** Statistisches Landesamt Sachsen-Anhalt

© Statistisches Landesamt Sachsen-Anhalt, Halle (Saale), 2014

Auszugsweise Vervielfältigung und Verbreitung mit Quellenangabe gestattet.

**Bibliothek und Besucherdienst (Merseburger Straße 2):**

Montag bis Freitag: 8:00 Uhr bis 12:00 Uhr - möglichst nach Vereinbarung

Telefon: 0345 2318-714

E-Mail: [bibliothek@stala.mi.sachsen-anhalt.de](mailto:bibliothek@stala.mi.sachsen-anhalt.de)

# Statistischer Bericht

Beschäftigte, Umsatz  
im Verarbeitenden Gewerbe sowie im  
Bergbau und der Gewinnung von Steinen und Erden

März 2014  
Vorläufige Ergebnisse  
- Betriebe mit 50 und mehr tätigen Personen -

Land Sachsen-Anhalt



## Inhaltsverzeichnis

	Seite
Vorbemerkungen	4
Klassifikation der Wirtschaftszweige	8
Grafiken	16
1. Ergebnisse der Betriebe im Verarbeitenden Gewerbe sowie im Bergbau und der Gewinnung von Steinen und Erden Sachsen-Anhalts	
1.1 Betriebe im Verarbeitenden Gewerbe sowie im Bergbau und der Gewinnung von Steinen und Erden Sachsen-Anhalts - Jahr 2005 bis März 2014	18
1.2 Betriebe im Verarbeitenden Gewerbe Sachsen - Anhalts - Jahr 2005 bis März 2014	19
1.3 Fachliche Betriebsteile, Beschäftigte und Umsatz im Verarbeitenden Gewerbe sowie im Bergbau und der Gewinnung von Steinen und Erden Sachsen-Anhalts im März 2014 nach beteiligten Wirtschaftszweigen	20
1.4 Betriebe, Beschäftigte, Arbeitsstunden, Entgelte und Umsatz im Verarbeitenden Gewerbe sowie im Bergbau und der Gewinnung von Steinen und Erden Sachsen-Anhalts im März 2014 nach hauptbeteiligten Wirtschaftszweigen	22
1.5 Beschäftigte, Arbeitsstunden, Entgelte und Umsatz in den Betrieben des Verarbeitenden Gewerbes sowie im Bergbau und der Gewinnung von Steinen und Erden Sachsen-Anhalts im März 2014 nach hauptbeteiligten Wirtschaftszweigen - Veränderung gegenüber dem gleichen Vorjahresmonat	30
1.6 Betriebe, Beschäftigte, Arbeitsstunden, Entgelte und Umsatz im Verarbeitenden Gewerbe sowie im Bergbau und der Gewinnung von Steinen und Erden Sachsen-Anhalts im Zeitraum Januar bis März 2014 nach hauptbeteiligten Wirtschaftszweigen	32
1.7 Beschäftigte, Arbeitsstunden, Entgelte und Umsatz in den Betrieben des Verarbeitenden Gewerbes sowie im Bergbau und der Gewinnung von Steinen und Erden Sachsen-Anhalts im Zeitraum Januar bis März 2014 nach hauptbeteiligten Wirtschaftszweigen - Veränderung gegenüber dem gleichen Vorjahreszeitraum	34
1.8 Ausgewählte Berechnungskennziffern in Betrieben im Verarbeitenden Gewerbe sowie im Bergbau und der Gewinnung von Steinen und Erden Sachsen-Anhalts im März 2014 nach hauptbeteiligten Wirtschaftszweigen	36
1.9 Auslandsumsatz nach Euro- und Nicht-Eurozone in Betrieben des Verarbeitenden Gewerbes sowie im Bergbau und der Gewinnung von Steinen und Erden Sachsen-Anhalts im März 2014 nach hauptbeteiligten Wirtschaftszweigen - Veränderung gegenüber dem gleichen Vorjahresmonat	38
2. Betriebe im Verarbeitenden Gewerbe sowie im Bergbau und der Gewinnung von Steinen und Erden Sachsen-Anhalts im März 2014 nach kreisfreien Städten und Landkreisen	40

## Vorbemerkungen

In dem vorliegenden Bericht werden die Daten des Monatsberichtes für Betriebe im Verarbeitenden Gewerbe sowie im Bergbau und der Gewinnung von Steinen und Erden des Landes Sachsen-Anhalt in der fachlichen Gliederung der „Klassifikation der Wirtschaftszweige, Ausgabe 2008“ (WZ 2008), nachgewiesen.

Ab 2007 werden mit dem Monatsbericht die produzierenden Betriebe mit 50 und mehr tätigen Personen von Unternehmen des Verarbeitenden Gewerbes sowie des Bergbaus und der Gewinnung von Steinen und Erden sowie die produzierenden Betriebe mit 50 und mehr tätigen Personen von Unternehmen anderer Wirtschaftszweige erfasst.

Die unterhalb dieser Abschnidegrenze liegenden Betriebe werden ab dem Berichtsjahr 2007 nur noch im neu eingeführten Jahresbericht für Betriebe nach den tätigen Personen, den Entgelten und dem Umsatz befragt.

Die Ergebnisse für Betriebe im Verarbeitenden Gewerbe sowie im Bergbau und der Gewinnung von Steinen und Erden von Unternehmen des Produzierenden Gewerbes mit im Allgemeinen 20 oder mehr tätigen Personen und die produzierenden Betriebe mit im Allgemeinen 20 oder mehr tätigen Personen von Unternehmen der übrigen Wirtschaftsbereiche werden jährlich zusammen mit denen für Unternehmen im Jahresbericht (Bestellnummer 3E103) für das Produzierende Gewerbe als Jahresdaten veröffentlicht.

## Rechtsgrundlagen

Rechtsgrundlagen für die Durchführung des Monatsberichts über die Abschnitte B „Bergbau und Gewinnung von Steinen und Erden“ und C „Verarbeitendes Gewerbe“ der „Klassifikation der Wirtschaftszweige, Ausgabe 2008 (WZ 2008)“ sind:

- das Gesetz über die Statistik im Produzierenden Gewerbe (ProdGewStatG) in der Fassung der Bekanntmachung vom 21. März 2002 (BGBl. I S. 1181), zuletzt geändert durch Artikel 1 des Gesetzes vom 5. Dezember 2012 (BGBl. I S. 2466),
- das Gesetz über die Statistik für Bundeszwecke (Bundesstatistikgesetz - BStatG) vom 22. Januar 1987 (BGBl. I S. 462, 565), zuletzt geändert durch Artikel 13 des Gesetzes vom 25. Juli 2013 (BGBl. I S. 2749).

## Klassifikation

Die Zuordnung der Betriebe bzw. Unternehmen und die fachliche Gliederung der Ergebnisse erfolgt auf Grundlage der „Klassifikation der Wirtschaftszweige, Ausgabe 2008“ (WZ 2008).

Mit der Einführung der WZ 2008 wird die Verordnung (EG) Nr. 1893/2006 des Europäischen Parlaments und des Rates vom 20. Dezember 2006 (ABl. Nr. L 393 vom 30.12.2006 S. 1) zur Einführung der Statistischen Systematik der Wirtschaftszweige in der Europäischen Gemeinschaft (NACE Rev.2) umgesetzt.

Das Kodierungssystem der WZ 2008 unterscheidet zwischen Abschnitten (Buchstaben A-U), Abteilungen (Zweisteller), Gruppen (Dreisteller), Klassen (Viersteller) und Unterklassen (Fünfsteller).

Der Wirtschaftsbereich „Verarbeitendes Gewerbe sowie Bergbau und Gewinnung von Steinen und Erden“ erstreckt sich über die Abschnitte B und C sowie - in der numerischen Gliederung - über die Abteilungen 05 bis 33 der WZ 2008 (siehe Seite 8 ff).

Die Anwendung der neuen Klassifikation hat Auswirkungen auf den Berichtskreis der Statistiken im Produzierenden Gewerbe, weil einige Tätigkeiten innerhalb des Produzierenden Gewerbes umgruppiert, andere zusätzlich aufgenommen oder ausgegliedert wurden. Darüber hinaus erfolgt die Kodierung der Wirtschaftszweige nunmehr nach einem völlig neuen Nummerierungssystem.

Infolge der strukturellen Veränderungen beim Produzierenden Gewerbe durch den Übergang auf die WZ 2008 zählen zum Beispiel die Branchen des Verlagsgewerbes und des Recyclings nicht mehr in das Verarbeitende Gewerbe. Aber auch innerhalb des Verarbeitenden Gewerbes wurden mit der WZ 2008 erhebliche Anpassungen bei der Zusammensetzung der Wirtschaftszweige vorgenommen. So werden künftig Montage- und Installationsleistungen in eigenständigen Klassen der WZ 2008 nachgewiesen.

Neben den Angaben für die Wirtschaftszweiggliederungen der WZ 2008 werden auch Ergebnisse für die Hauptgruppen:

„Vorleistungsgüter, Investitionsgüter, Gebrauchsgüter, Verbrauchsgüter und Energie“ veröffentlicht.

Die Verordnung (EG) Nr. 586/2001 der Kommission vom 26. März 2001 zur Durchführung der Verordnung (EG) Nr. 656/2007 der Kom-



mission vom 14. Juni 2007 (ABl.EU Nr. L 155 S. 3) legt die Definition der Hauptgruppen fest. Die genaue Zusammensetzung der Hauptgruppen kann dem Auszug der Klassifikation der Wirtschaftszweige, Ausgabe 2008 (WZ 2008), ab Seite 8 entnommen werden.

Aus Geheimhaltungsgründen wird die Hauptgruppe Energie nicht gesondert veröffentlicht, sondern wird mit der Hauptgruppe Vorleistungsgüterproduzenten zusammengefasst.

## Berichtskreis

Im Monatsbericht werden Betriebe des Wirtschaftsbereichs Verarbeitendes Gewerbe sowie Bergbau und Gewinnung von Steinen und Erden (Industrie und Handwerk einschließlich handwerklicher Nebenbetriebe) mit mindestens 50 tätigen Personen erfasst.

Mit Einführung der WZ 2008 werden Einheiten (Betriebe) ohne eigene Warenproduktion, die fremdbezogene Waren oder Dienstleistungen in eigenem Namen bzw. im Namen des Unternehmens/ der Unternehmensgruppe, zu dem/der sie gehören, verkaufen (Converter), nicht mehr dem Verarbeitenden Gewerbe zugerechnet (nähere Hinweise siehe Erhebungsunterlagen des Monatsberichts für Betriebe).

Als Betrieb gilt in der amtlichen Unternehmensstatistik ein an einem räumlich festgestellten Ort gelegenes Unternehmen oder Teil eines Unternehmens (z.B. Fabrikations-/Werkstätte, Werk, Bergwerk, Grube). An diesem Ort oder von diesem Ort werden Wirtschaftstätigkeiten ausgeübt, für die - mit Ausnahmen - eine oder mehrere Personen (ggf. auch nur Teilzeitbeschäftigte) im Auftrag ein und desselben Unternehmens arbeiten. Ein Betrieb untersteht immer einem (einzigen) Unternehmen, das seinerseits seinen Sitz stets in einem seiner Betriebe hat.

Örtlich getrennte Hauptverwaltungen von Unternehmen des Erhebungsbereichs werden ebenfalls als eigenständige Betriebe dieses Bereichs erfasst.

Die Merkmalswerte sind für den gesamten Betrieb zu melden und schließen auch die nichtproduzierenden Teile ein.

## Methodische Hinweise zu den Ergebnissen

In der Tabellengruppe 1 sind die Ergebnisse des Monatsberichts der Betriebe im Bergbau und der Gewinnung von Steinen und Erden in Sachsen-Anhalt dargestellt.

Bei Betrieben werden die tätigen Personen und die Umsätze nach fachlichen Betriebsteilen, alle übrigen Merkmale nur für den gesamten Betrieb erhoben.

Ein fachlicher Betriebsteil ist ein Teil eines Betriebes, in welchem nur eine bestimmte wirtschaftliche Tätigkeit ausgeführt wird. Im Falle, ein Betrieb übt nur eine wirtschaftliche Tätigkeit aus, sind die Einheiten Betrieb und fachlicher Betriebsteil identisch.

Hinsichtlich der Darstellung der Ergebnisse wird bei Beschäftigten und Umsätzen zwischen einem Nachweis nach hauptbeteiligten und beteiligten Wirtschaftszweigen unterschieden. Beim Nachweis nach hauptbeteiligten Wirtschaftszweigen werden alle Angaben eines Betriebes dem Wirtschaftszweig zugeordnet, in dem das wirtschaftliche Schwergewicht des Betriebes liegt. Für die Darstellung nach beteiligten Wirtschaftszweigen (fachliche Einheiten) werden die Beschäftigten und Umsätze (Betriebe mit Betriebsteilen in mehreren Klassen der WZ 2008) auf diejenigen Zweige aufgeteilt, denen die einzelnen Betriebsteile entsprechend ihrer Produktion zuzuordnen sind. Bei diesem Nachweis werden die Beschäftigten und Umsätze in den sonstigen Betriebsteilen nicht berücksichtigt.

Im Monatsbericht für Betriebe sind die Ergebnisse aller Betriebe des Verarbeitenden Gewerbes sowie des Bergbaus und der Gewinnung von Steinen und Erden auf dem Territorium Sachsen - Anhalts enthalten, auch wenn sich der Unternehmenssitz einzelner Betriebe außerhalb des Landes Sachsen-Anhalts befindet.

Die Tabelle 2 enthält die Ergebnisse des Monatsberichts für Betriebe in der territorialen Gliederung nach kreisfreien Städten und Landkreisen des Landes Sachsen-Anhalt.

## Erhebungsmerkmale

**Beschäftigte:** Alle am Monatsende im Betrieb tätigen Personen einschl. der tätigen Inhaber/-innen, mithelfenden Familienangehörigen (auch unbezahlt mithelfende Familienangehörige, soweit sie mindestens ein Drittel der üblichen Arbeitszeit im Betrieb tätig sind), an andere Unternehmen überlassenen Mitarbeiter/-innen und Heimarbeiter/-innen, aber ohne Leiharbeiter/-innen. Einbezogen werden u. a. Erkrankte, Urlauber/-innen, Kurzarbeiter/-innen, Streikende, von der Aussperrung Betroffene, Personen in Altersteilzeitregelungen, Auszubil-

bildende, Saison- und Aushilfsarbeiter/-arbeiterinnen sowie Teilzeitbeschäftigte. Die Beschäftigten umfassen auch die kaufmännischen Auszubildenden (einschl. der Auszubildenden in den übrigen nichtgewerblichen Ausbildungsberufen) und die gewerblich Auszubildenden.

Nicht zu den Beschäftigten rechnen u. a. zum Grundwehrdienst bzw. Zivildienst Einberufene, Leiharbeiternehmer/Leiharbeiternehmerinnen, die von anderen Unternehmen bzw. Unternehmensgruppen gegen Entgelt zur Arbeitsleistung überlassen wurden sowie aufgrund einer tariflichen Vorruhestandsregelung vorzeitig ausgeschiedene Mitarbeiter/-arbeiterinnen.

**Geleistete Arbeitsstunden:** Zu melden sind die von allen Beschäftigten (einschl. der Heimarbeiter/-arbeiterinnen und der Auszubildenden) im Betrieb tatsächlich geleisteten (nicht die bezahlten) Stunden, einschl. Über-, Nacht-, Sonntags- und Feiertagsstunden.

**Entgelte:** Die Entgelte entsprechen der Brutto-lohn- und Bruttogehaltssumme. Dies ist die Bruttosumme der Bar- und Sachbezüge der tätigen Personen einschl. der an andere Unternehmen überlassenen Mitarbeiter/ Mitarbeiterinnen, ohne Pflichtanteile des Arbeitgebers zur Sozialversicherung und Vergütungen, die als Spesenersatz anzusehen sind.

Einzubeziehen sind tariflich oder frei vereinbarte Zulagen (z. B. Akkord-, Nachtarbeits-, Schmutzzulagen), Naturalvergütungen, Vergütungen für ausgefallene Arbeitszeit (z.B. Urlaubslöhne), Lohn- und Gehaltsfortzahlung im Krankheitsfall und Zuschüsse des Arbeitgebers zum Krankengeld, Arbeitsentgelte und sonstige lohnsteuerpflichtige Zahlungen des Arbeitgebers im Rahmen von Altersteilzeitregelungen, Urlaubsbeihilfen, Gratifikationen, Gewinnbeteiligungen, tariflich oder frei vereinbarte Kindergelder und sonstige Familienzuschläge sowie Erziehungsbeihilfen, ferner vermögenswirksame Leistungen des Arbeitgebers und gezahlte Beträge an tätige Personen in eigenen Sozialeinrichtungen (z.B. Werksarzt) sowie Bezüge von Gesellschaftern, Vorstandsmitgliedern und anderen leitenden Kräften (soweit sie steuerlich als Einkünfte aus unselbständiger Arbeit gelten) und Provisionen und Tantiemen.

Nicht einzubeziehen sind Anweisungen des staatlichen Kindergeldes, Sozial- und sonstige Aufwendungen des Arbeitgebers (u. a. Pflichtbeiträge zur Sozialversicherung, Aufwendungen für die betriebliche Altersversorgung, Vorruhestandszahlungen, Kurzarbeitergeld), an andere Unternehmen für entgeltliche Überlassung von Arbeitskräften gezahlte Beträge sowie Einnahmen von anderen Unternehmen für die Überlassung von Arbeitnehmern.

**Umsatz:** Umsatz aus eigener Erzeugung (einschl. Umsatz aus dem Verkauf von Energie und Nebenerzeugnissen und Abfällen sowie Entgelte für industrielle Dienstleistungen, Instandhaltungen und Montagen). Umsatz aus Handelsware und sonstigen nichtindustriellen / nichthandwerklichen Tätigkeiten (z.B. Erlöse aus Vermietung und Verpachtung sowie aus Lizenzverträgen, Provisionseinnahmen und Einnahmen aus der Veräußerung von Patenten).

Der Umsatz beruht auf den Rechnungswerten (Fakturenwerte) ohne in Rechnung gestellte Umsatzsteuer. Im Umsatz enthalten sind Verbrauchssteuern und Kosten für Fracht, Verpackung und Porto, auch wenn diese gesondert berechnet werden. Außerordentliche und betriebsfremde Erträge aus dem Verkauf von Anlagegütern, aus der Verpachtung von Grundstücken, Zinsen, Dividenden u. dgl. sind nicht im Umsatz enthalten. Da es sich grundsätzlich um fakturierte Werte handelt, enthält der Umsatz auch nicht den Wert der Lieferungen, die innerhalb eines Unternehmens von Werk zu Werk stattfinden.

**Inlandsumsatz:** Umsatz mit Abnehmern im gesamten Bundesgebiet sowie Umsatz mit den im Bundesgebiet stationierten ausländischen Streitkräften.

**Auslandsumsatz:** Umsatz mit Abnehmern im Ausland und – soweit einwandfrei erkennbar – Umsatz mit deutschen Exporteuren.

*Als Auslandsumsatz mit der Eurozone* gilt der Umsatz mit den Staaten Belgien, Estland, Lettland, Finnland, Frankreich, Griechenland, Irland, Italien, Luxemburg, Malta, den Niederlanden, Österreich, Portugal, Slowakei, Slowenien, Spanien und Zypern.

*Als Auslandsumsatz mit der Nicht-Eurozone* gilt der Umsatz mit allen Staaten außer den oben genannten Staaten der Eurozone.



**Anmerkung**

Abweichungen in den Summen sind auf das Runden der Zahlen zurückzuführen.

**Zeichenerklärung**

- nichts vorhanden (genau null)
- 0 weniger als die Hälfte von 1 in der letzten besetzten Stelle, jedoch mehr als nichts
- . Zahlenwert unbekannt oder geheim zu halten
- x Tabellenfach gesperrt, weil Aussage nicht sinnvoll
- ... Angabe fällt später an

**Abkürzungen**

- a.n.g. = anderweitig nicht genannt
- einschl. = einschließlich
- usw. = und so weiter
- bzw. = beziehungsweise
- z.B. = zum Beispiel
- EUR = Euro

**Klassifikation der Wirtschaftszweige, Ausgabe 2008 (WZ 2008),  
und Zuordnung der Klassen nach WZ 2008 zu den Hauptgruppen**

**Wirtschaftsbereich: Verarbeitendes Gewerbe sowie Bergbau und Gewinnung von Steinen und Erden**

Nr. der WZ 2008	Bezeichnung	Hauptgruppe
<b>B</b>	<b>Abschnitt B – Bergbau und Gewinnung von Steinen und Erden</b>	
05	Kohlenbergbau	
05.1	Steinkohlenbergbau	
05.10	Steinkohlenbergbau	EN
05.2	Braunkohlenbergbau	
05.20	Braunkohlenbergbau	EN
06	Gewinnung von Erdöl und Erdgas	
06.1	Gewinnung von Erdöl	
06.10	Gewinnung von Erdöl	EN
06.2	Gewinnung von Erdgas	
06.20	Gewinnung von Erdgas	EN
07	Erzbergbau	
07.1	Eisenerzbergbau	
07.10	Eisenerzbergbau	A
07.2	NE- Metallerzbergbau	
07.21	Bergbau auf Uran- und Thoriumerze	A
07.29	Sonstiger NE- Metallerzbergbau	A
08	Gewinnung von Steinen und Erden, sonstiger Bergbau	
08.1	Gewinnung von Natursteinen, Kies, Sand, Ton und Kaolin	
08.11	Gewinnung von Naturwerksteinen und Natursteinen, Kalk- und Gipsstein, Kreide und Schiefer	A
08.12	Gewinnung von Kies, Sand, Ton und Kaolin	A
08.9	Sonstiger Bergbau; Gewinnung von Steinen und Erden a. n. g.	
08.91	Bergbau auf chemische und Düngemittelminerale	A
08.92	Torfgewinnung	A
08.93	Gewinnung von Salz	A
08.99	Gewinnung von Steinen und Erden a. n. g.	A
09	Erbringung von Dienstleistungen für den Bergbau und für die Gewinnung von Steinen und Erden	
09.1	Erbringung von Dienstleistungen für die Gewinnung von Erdöl und Erdgas	
09.10	Erbringung von Dienstleistungen für die Gewinnung von Erdöl und Erdgas	A
09.9	Erbringung von Dienstleistungen für den sonstigen Bergbau und die Gewinnung von Steinen und Erden	
09.90	Erbringung von Dienstleistungen für den sonstigen Bergbau und die Gewinnung von Steinen und Erden	A
<b>C</b>	<b>Abschnitt C – Verarbeitendes Gewerbe</b>	
10	Herstellung von Nahrungs- und Futtermitteln	
10.1	Schlachten und Fleischverarbeitung	
10.11	Schlachten (ohne Schlachten von Geflügel)	VG
10.12	Schlachten von Geflügel	VG
10.13	Fleischverarbeitung	VG
10.2	Fischverarbeitung	
10.20	Fischverarbeitung	VG

Nr. der WZ 2008	Bezeichnung	Hauptgruppe
10.3	Obst- und Gemüseverarbeitung	
10.31	Kartoffelverarbeitung	VG
10.32	Herstellung von Frucht- und Gemüsesäften	VG
10.39	Sonstige Verarbeitung von Obst und Gemüse	VG
10.4	Herstellung von pflanzlichen und tierischen Ölen und Fetten	
10.41	Herstellung von Ölen und Fetten (ohne Margarine u. ä. Nahrungsfette)	VG
10.42	Herstellung von Margarine u. ä. Nahrungsfetten	VG
10.5	Milchverarbeitung	
10.51	Milchverarbeitung (ohne Herstellung von Speiseeis)	VG
10.52	Herstellung von Speiseeis	VG
10.6	Mahl- und Schälsmühlen, Herstellung von Stärke und Stärkeerzeugnissen	
10.61	Mahl- und Schälsmühlen	A
10.62	Herstellung von Stärke und Stärkeerzeugnissen	A
10.7	Herstellung von Back- und Teigwaren	
10.71	Herstellung von Backwaren (ohne Dauerbackwaren)	VG
10.72	Herstellung von Dauerbackwaren	VG
10.73	Herstellung von Teigwaren	VG
10.8	Herstellung von sonstigen Nahrungsmitteln	
10.81	Herstellung von Zucker	VG
10.82	Herstellung von Süßwaren (ohne Dauerbackwaren)	VG
10.83	Verarbeitung von Kaffee und Tee, Herstellung von Kaffee-Ersatz	VG
10.84	Herstellung von Würzmitteln und Soßen	VG
10.85	Herstellung von Fertiggerichten	VG
10.86	Herstellung von homogenisierten und diätetischen Nahrungsmitteln	VG
10.89	Herstellung von sonstigen Nahrungsmitteln a. n. g.	VG
10.9	Herstellung von Futtermitteln	
10.91	Herstellung von Futtermitteln für Nutztiere	A
10.92	Herstellung von Futtermitteln für sonstige Tiere	A
11	Getränkeherstellung	
11.0	Getränkeherstellung	
11.01	Herstellung von Spirituosen	VG
11.02	Herstellung von Traubenwein	VG
11.03	Herstellung von Apfelwein und anderen Fruchtweinen	VG
11.04	Herstellung von Wermutwein und sonstigen aromatisierten Weinen	VG
11.05	Herstellung von Bier	VG
11.06	Herstellung von Malz	VG
11.07	Herstellung von Erfrischungsgetränken, Gewinnung natürlicher Mineralwässer	VG
12	Tabakverarbeitung	
12.0	Tabakverarbeitung	
12.00	Tabakverarbeitung	VG
13	Herstellung von Textilien	
13.1	Spinnstoffaufbereitung und Spinnerei	
13.10	* Spinnstoffaufbereitung und Spinnerei	A
13.2	Weberei	
13.20	* Weberei	A
13.3	Veredlung von Textilien und Bekleidung	
13.30	* Veredlung von Textilien und Bekleidung	A

Nr. der WZ 2008	Bezeichnung	Hauptgruppe
13.9	Herstellung von sonstigen Textilwaren	
13.91	* Herstellung von gewirktem und gestricktem Stoff	VG
13.92	* Herstellung von konfektionierten Textilwaren (ohne Bekleidung)	VG
13.93	* Herstellung von Teppichen	VG
13.94	* Herstellung von Seilenwaren	VG
13.95	* Herstellung von Vliesstoff und Erzeugnissen daraus (ohne Bekleidung)	VG
13.96	* Herstellung von technischen Textilien	VG
13.99	* Herstellung von sonstigen Textilwaren a. n. g.	VG
14	Herstellung von Bekleidung	
14.1	Herstellung von Bekleidung (ohne Pelzbekleidung)	
14.11	* Herstellung von Lederbekleidung	VG
14.12	* Herstellung von Arbeits- und Berufsbekleidung	VG
14.13	* Herstellung von sonstiger Oberbekleidung	VG
14.14	* Herstellung von Wäsche	VG
14.19	* Herstellung von sonstiger Bekleidung und Bekleidungszubehör a. n. g.	VG
14.2	Herstellung von Pelzwaren	
14.20	* Herstellung von Pelzwaren	VG
14.3	Herstellung von Bekleidung aus gewirktem und gestricktem Stoff	
14.31	* Herstellung von Strumpfwaren	VG
14.39	* Herstellung von sonstiger Bekleidung aus gewirktem und gestricktem Stoff	VG
15	Herstellung von Leder, Lederwaren und Schuhen	
15.1	Herstellung von Leder und Lederwaren (ohne Herstellung von Lederbekleidung)	
15.11	Herstellung von Leder und Lederfaserstoff; Zurichtung und Färben von Fellen	VG
15.12	Lederverarbeitung (ohne Herstellung von Lederbekleidung)	VG
15.2	Herstellung von Schuhen	
15.20	Herstellung von Schuhen	VG
16	Herstellung von Holz-, Flecht-, Korb- und Korkwaren (ohne Möbel)	
16.1	Säge-, Hobel- und Holzimprägnierwerke	
16.10	Säge-, Hobel- und Holzimprägnierwerke	A
16.2	Herstellung von sonstigen Holz-, Kork-, Flecht- und Korbwaren (ohne Möbel)	
16.21	Herstellung von Furnier-, Sperrholz-, Holzfasern- und Holzspanplatten	A
16.22	Herstellung von Parketttafeln	A
16.23	Herstellung von sonstigen Konstruktionsteilen, Fertigbauteilen, Ausbauelementen und Fertigteilbauten aus Holz	A
16.24	Herstellung von Verpackungsmitteln, Lagerbehältern und Ladungsträgern aus Holz	A
16.29	Herstellung von Holzwaren a. n. g. Kork-, Flecht- und Korbwaren (ohne Möbel)	A
17	Herstellung von Papier-, Pappe und Waren daraus	
17.1	Herstellung von Holz- und Zellstoff, Papier, Karton und Pappe	
17.11	* Herstellung von Holz- und Zellstoff	A
17.12	* Herstellung von Papier, Karton und Pappe	A
17.2	Herstellung von Waren aus Papier, Karton und Pappe	
17.21	* Herstellung von Wellpapier und -pappe sowie von Verpackungsmitteln aus Papier, Karton und Pappe	A
17.22	* Herstellung von Haushalts-, Hygiene und Toilettenartikeln aus Zellstoff, Papier und Pappe	A
17.23	* Herstellung von Schreibwaren und Bürobedarf aus Papier, Karton und Pappe	A
17.24	* Herstellung von Tapeten	A
17.29	* Herstellung von sonstigen Waren aus Papier, Karton und Pappe	A
18	Herstellung von Druckerzeugnissen; Vervielfältigung von bespielten Ton-, Bild- und Datenträgern	
18.1	Herstellung von Druckerzeugnissen	
18.11	Drucken von Zeitungen	VG
18.12	Drucken a. n. g.	VG
18.13	Druck- und Medieneinstufen	VG
18.14	Binden von Druckerzeugnissen und damit verbundene Dienstleistungen	VG



Nr. der WZ 2008	Bezeichnung	Hauptgruppe
18.2	Vervielfältigung von bespielten Ton-, Bild- und Datenträgern	
18.20	Vervielfältigung von bespielten Ton-, Bild- und Datenträgern	VG
19	Kokerei und Mineralölverarbeitung	
19.1	Kokerei	
19.10	Kokerei	EN
19.2	Mineralölverarbeitung	
19.20	Mineralölverarbeitung	EN
20	Herstellung von chemischen Erzeugnissen	
20.1	Herstellung von chemischen Grundstoffen, Düngemitteln und Stickstoffverbindungen, Kunststoffen in Primärformen und synthetischem Kautschuk in Primärformen	
20.11	*	A
20.12	*	A
20.13	*	A
20.14	*	A
20.15	*	A
20.16	*	A
20.17	*	A
20.2	Herstellung von Schädlingsbekämpfungsmitteln, Pflanzenschutz- und Desinfektionsmitteln	
20.20	*	A
20.3	Herstellung von Anstrichmitteln, Druckfarben und Kitt	
20.30	*	A
20.4	Herstellung von Seifen, Wasch-, Reinigungs- und Körperpflegemitteln sowie von Duftstoffen	
20.41	*	VG
20.42	*	VG
20.5	Herstellung von sonstigen chemischen Erzeugnissen	
20.51	*	A
20.52	*	A
20.53	*	A
20.59	*	A
20.6	Herstellung von Chemiefasern	
20.60	*	A
21	Herstellung von pharmazeutischen Erzeugnissen	
21.1	Herstellung von pharmazeutischen Grundstoffen	
21.10	*	VG
21.2	Herstellung von pharmazeutischen Spezialitäten und sonstigen pharmazeutischen Erzeugnissen	
21.20	*	VG
22	Herstellung von Gummi- und Kunststoffwaren	
22.1	Herstellung von Gummiwaren	
22.11	Herstellung und Runderneuerung von Bereifungen	A
22.19	Herstellung von sonstigen Gummiwaren	A
22.2	Herstellung von Kunststoffwaren	
22.21	Herstellung von Platten, Folien, Schläuchen und Profilen aus Kunststoffen	A
22.22	Herstellung von Verpackungsmitteln aus Kunststoffen	A
22.23	Herstellung von Baubedarfsartikeln aus Kunststoffen	A
22.29	Herstellung von sonstigen Kunststoffwaren	A
23	Herstellung von Glas und Glaswaren, Keramik, Verarbeitung von Steinen und Erden	
23.1	Herstellung von Glas und Glaswaren	
23.11	Herstellung von Flachglas	A
23.12	Veredlung und Bearbeitung von Flachglas	A
23.13	Herstellung von Hohlglas	A
23.14	Herstellung von Glasfasern und Waren daraus	A
23.19	Herstellung, Veredlung und Bearbeitung von sonstigem Glas einschließlich technischen Glaswaren	A

Nr. der WZ 2008	Bezeichnung	Hauptgruppe
23.2	Herstellung von feuerfesten keramischen Werkstoffen und Waren	
23.20	Herstellung von feuerfesten keramischen Werkstoffen und Waren	A
23.3	Herstellung von keramischen Baumaterialien	
23.31	Herstellung von keramischen Wand- und Bodenfliesen und -platten	A
23.32	Herstellung von Ziegeln und sonstiger Baukeramik	A
23.4	Herstellung von sonstigen Porzellan- und keramischen Erzeugnissen	
23.41	Herstellung von keramischen Haushaltswaren und Ziergegenständen	A
23.42	Herstellung von Sanitärkeramik	A
23.43	Herstellung von Isolatoren und Isolierteilen aus Keramik	A
23.44	Herstellung von keramischen Erzeugnissen für sonstige technische Zwecke	A
23.49	Herstellung von sonstigen keramischen Erzeugnissen	A
23.5	Herstellung von Zement, Kalk und gebranntem Gips	
23.51	Herstellung von Zement	A
23.52	Herstellung von Kalk und gebranntem Gips	A
23.6	Herstellung von Erzeugnissen aus Beton, Zement und Gips	
23.61	Herstellung von Erzeugnissen aus Beton, Zement und Kalksandstein für den Bau	A
23.62	Herstellung von Gipszeugnissen für den Bau	A
23.63	Herstellung von Frischbeton (Transportbeton)	A
23.64	Herstellung von Mörtel und anderem Beton (Trockenbeton)	A
23.65	Herstellung von Faserzementwaren	A
23.69	Herstellung von sonstigen Erzeugnissen aus Beton, Zement und Gips a. n. g.	A
23.7	Be- und Verarbeitung von Naturwerksteinen und Natursteinen a. n. g.	
23.70	Be- und Verarbeitung von Naturwerksteinen und Natursteinen a. n. g.	A
23.9	Herstellung von Schleifkörpern und Schleifmitteln auf Unterlage sowie sonstigen Erzeugnissen aus nichtmetallischen Mineralien a. n. g.	
23.91	Herstellung von Schleifkörpern und Schleifmitteln auf Unterlage	A
23.99	Herstellung von sonstigen Erzeugnissen aus nichtmetallischen Mineralien a. n. g.	A
24	Metallerzeugung und -bearbeitung	
24.1	Erzeugung von Roheisen, Stahl und Ferrolegierungen	
24.10	* Erzeugung von Roheisen, Stahl und Ferrolegierungen	A
24.2	Herstellung von Stahlrohren, Rohrform-, Rohrverschluss- und Rohrverbindungsstücken aus Stahl	
24.20	* Herstellung von Stahlrohren, Rohrform-, Rohrverschluss- und Rohrverbindungsstücken aus Stahl	A
24.3	Sonstige erste Bearbeitung von Eisen und Stahl	
24.31	* Herstellung von Blankstahl	A
24.32	* Herstellung von Kaltband mit einer Breite von weniger als 600 mm	A
24.33	* Herstellung von Kaltprofilen	A
24.34	* Herstellung von kaltgezogenem Draht	
24.4	Erzeugung und erste Bearbeitung von NE- Metallen	
24.41	* Erzeugung und erste Bearbeitung von Edelmetallen	A
24.42	* Erzeugung und erste Bearbeitung von Aluminium	A
24.43	* Erzeugung und erste Bearbeitung von Blei, Zink und Zinn	A
24.44	* Erzeugung und erste Bearbeitung von Kupfer	A
24.45	* Erzeugung und erste Bearbeitung von sonstigen NE- Metallen	A
24.46	* Aufbereitung von Kernbrennstoffen	A
24.5	Gießereien	
24.51	* Eisengießereien	A
24.52	* Stahlgießereien	A
24.53	* Leichtmetallgießereien	A
24.54	* Buntmetallgießereien	A
25	Herstellung von Metallerzeugnissen	
25.1	Stahl- und Leichtmetallbau	
25.11	* Herstellung von Metallkonstruktionen	B
25.12	* Herstellung von Ausbauelementen aus Metall	B
25.2	Herstellung von Metalltanks und -behältern; Herstellung von Heizkörpern und -kesseln für Zentralheizungen	
25.21	* Herstellung von Heizkörpern und -kesseln für Zentralheizungen	B
25.29	* Herstellung von Sammelbehältern, Tanks u. ä. Behältern aus Metall	B

Nr. der WZ 2008	Bezeichnung	Hauptgruppe
25.3	Herstellung von Dampfkesseln (ohne Zentralheizungskessel)	
25.30	* Herstellung von Dampfkesseln (ohne Zentralheizungskessel)	B
25.4	Herstellung von Waffen und Munition	
25.40	* Herstellung von Waffen und Munition	B
25.5	Herstellung von Schmiede-, Press-, Zieh- und Stanzteilen, gewalzten Ringen und pulvermetallurgischen Erzeugnissen	
25.50	* Herstellung von Schmiede-, Press-, Zieh- und Stanzteilen, gewalzten Ringen und pulvermetallurgischen Erzeugnissen	A
25.6	* Oberflächenveredlung und Wärmebehandlung, Mechanik, a. n. g.	
25.61	* Oberflächenveredlung und Wärmebehandlung	A
25.62	* Mechanik, a. n. g.	A
25.7	Herstellung von Schneidwaren, Werkzeugen, Schlössern und Beschlägen aus unedlen Metallen	
25.71	* Herstellung von Schneidwaren und Bestecken aus unedlen Metallen	A
25.72	* Herstellung von Schlössern und Beschlägen aus unedlen Metallen	A
25.73	* Herstellung von Werkzeugen	A
25.9	Herstellung von sonstigen Metallwaren	
25.91	* Herstellung von Fässern, Trommeln, Dosen, Eimern u. ä. Behältern aus Metall	A
25.92	* Herstellung von Verpackungen und Verschlüssen aus Eisen, Stahl und NE- Metall	A
25.93	* Herstellung von Drahtwaren, Ketten und Federn	A
25.94	* Herstellung von Schrauben und Nieten	A
25.99	* Herstellung von sonstigen Metallwaren a. n. g.	A
26	Herstellung von Datenverarbeitungsgeräten, elektronischen und optischen Erzeugnissen	
26.1	Herstellung von elektronischen Bauelementen und Leiterplatten	
26.11	* Herstellung von elektronischen Bauelementen	A
26.12	* Herstellung von bestückten Leiterplatten	A
26.2	Herstellung von Datenverarbeitungsgeräten und peripheren Geräten	
26.20	* Herstellung von Datenverarbeitungsgeräten und peripheren Geräten	B
26.3	Herstellung von Geräten und Einrichtungen der Telekommunikationstechnik	
26.30	* Herstellung von Geräten und Einrichtungen der Telekommunikationstechnik	B
26.4	Herstellung von Geräten der Unterhaltungselektronik	
26.40	* Herstellung von Geräten der Unterhaltungselektronik	GG
26.5	Herstellung von Mess-, Kontroll-, Navigations- u. ä. Instrumenten und Vorrichtungen; Herstellung von Uhren	
26.51	* Herstellung von Mess-, Kontroll-, Navigations- u. ä. Instrumenten und Vorrichtungen	B
26.52	* Herstellung von Uhren	B
26.6	Herstellung von Bestrahlungs- und Elektrotherapiegeräten und elektromedizinischen Geräten	
26.60	* Herstellung von Bestrahlungs- und Elektrotherapiegeräten und elektromedizinischen Geräten	B
26.7	Herstellung von optischen und fotografischen Instrumenten und Geräten	
26.70	* Herstellung von optischen und fotografischen Instrumenten und Geräten	GG
26.8	Herstellung von magnetischen und optischen Datenträgern	
26.80	* Herstellung von magnetischen und optischen Datenträgern	A
27	Herstellung von elektrischen Ausrüstungen	
27.1	Herstellung von Elektromotoren, Generatoren, Transformatoren, Elektrizitätsverteilungs- und -schalteinrichtungen	
27.11	* Herstellung von Elektromotoren, Generatoren und Transformatoren	A
27.12	* Herstellung von Elektrizitätsverteilungs- und -schalteinrichtungen	A
27.2	Herstellung von Batterien und Akkumulatoren	
27.20	* Herstellung von Batterien und Akkumulatoren	A
27.3	Herstellung von Kabeln und elektrischem Installationsmaterial	
27.31	* Herstellung von Glasfaserkabeln	A
27.32	* Herstellung von sonstigen elektronischen und elektrischen Drähten und Kabeln	A
27.33	* Herstellung von elektrischem Installationsmaterial	A
27.4	Herstellung von elektrischen Lampen und Leuchten	
27.40	* Herstellung von elektrischen Lampen und Leuchten	A
27.5	Herstellung von Haushaltsgeräten	
27.51	* Herstellung von elektrischen Haushaltsgeräten	GG
27.52	* Herstellung von nicht elektrischen Haushaltsgeräten	GG

Nr. der WZ 2008	Bezeichnung	Hauptgruppe
27.9	Herstellung von sonstigen elektrischen Ausrüstungen und Geräten a. n. g.	
27.90	* Herstellung von sonstigen elektrischen Ausrüstungen und Geräten a. n. g.	A
28	Maschinenbau	
28.1	Herstellung von nicht wirtschaftszweigspezifischen Maschinen	
28.11	* Herstellung von Verbrennungsmotoren und Turbinen (ohne Motoren für Luft- und Straßenfahrzeuge)	B
28.12	* Herstellung von hydraulischen und pneumatischen Komponenten und Systemen	B
28.13	* Herstellung von Pumpen und Kompressoren a. n. g.	B
28.14	* Herstellung von Armaturen a. n. g.	B
28.15	* Herstellung von Lagern, Getrieben, Zahnradern und Antriebselementen	B
28.2	Herstellung von sonstigen nicht wirtschaftszweigspezifischen Maschinen	
28.21	* Herstellung von Öfen und Brennern	B
28.22	* Herstellung von Hebezeugen und Fördermitteln	B
28.23	* Herstellung von Büromaschinen (ohne Datenverarbeitungsgeräte und periphere Geräte)	B
28.24	* Herstellung von handgeführten Werkzeugen mit Motorantrieb	B
28.25	* Herstellung von kälte- und lufttechnischen Erzeugnissen, nicht für den Haushalt	B
28.29	* Herstellung von sonstigen nicht wirtschaftszweigspezifischen Maschinen a. n. g.	B
28.3	Herstellung von land- und forstwirtschaftlichen Maschinen	
28.30	* Herstellung von land- und forstwirtschaftlichen Maschinen	B
28.4	Herstellung von Werkzeugmaschinen	
28.41	* Herstellung von Werkzeugmaschinen für die Metallbearbeitung	B
28.49	* Herstellung von sonstigen Werkzeugmaschinen	B
28.9	Herstellung von Maschinen für sonstige bestimmte Wirtschaftszweige	
28.91	* Herstellung von Maschinen für die Metallerzeugung, von Walzwerkseinrichtungen und Gießmaschinen	B
28.92	* Herstellung von Bergwerks-, Bau- und Baustoffmaschinen	B
28.93	* Herstellung von Maschinen für die Nahrungs- und Genussmittelerzeugung und die Tabakverarbeitung	B
28.94	* Herstellung von Maschinen für die Textil- und Bekleidungsherstellung und die Lederverarbeitung	B
28.95	* Herstellung von Maschinen für die Papiererzeugung und -verarbeitung	B
28.96	* Herstellung von Maschinen für die Verarbeitung von Kunststoffen und Kautschuk	B
28.99	* Herstellung von Maschinen für sonstige bestimmte Wirtschaftszweige a. n. g.	B
29	Herstellung von Kraftwagen und Kraftwagenteilen	
29.1	Herstellung von Kraftwagen und Kraftwagenmotoren	
29.10	* Herstellung von Kraftwagen und Kraftwagenmotoren	B
29.2	Herstellung von Karosserien, Aufbauten und Anhängern	
29.20	* Herstellung von Karosserien, Aufbauten und Anhängern	B
29.3	Herstellung von Teilen und Zubehör für Kraftwagen	
29.31	* Herstellung elektrischer und elektronischer Ausrüstungsgegenstände für Kraftwagen	B
29.32	* Herstellung von sonstigen Teilen und sonstigem Zubehör für Kraftwagen	B
30	Sonstiger Fahrzeugbau	
30.1	Schiff- und Bootsbau	
30.11	* Schiffbau (ohne Boots- und Yachtbau)	B
30.12	* Boots- und Yachtbau	B
30.2	Schienenfahrzeugbau	
30.20	* Schienenfahrzeugbau	B
30.3	Luft- und Raumfahrzeugbau	
30.30	* Luft- und Raumfahrzeugbau	B
30.4	Herstellung von militärischen Kampffahrzeugen	
30.40	* Herstellung von militärischen Kampffahrzeugen	B
30.9	Herstellung von Fahrzeugen a. n. g.	
30.91	* Herstellung von Krafträdern	GG
30.92	* Herstellung von Fahrrädern sowie von Behindertenfahrzeugen	GG
30.99	* Herstellung von sonstigen Fahrzeugen a. n. g.	GG



Nr. der WZ 2008	Bezeichnung	Hauptgruppe
31	Herstellung von Möbeln	
31.0	Herstellung von Möbeln	
31.01	Herstellung von Büro- und Ladenmöbeln	GG
31.02	Herstellung von Küchenmöbeln	GG
31.03	Herstellung von Matratzen	GG
31.09	Herstellung von sonstigen Möbeln	GG
32	Herstellung von sonstigen Waren	
32.1	Herstellung von Münzen, Schmuck und ähnlichen Erzeugnissen	
32.11	Herstellung von Münzen	GG
32.12	Herstellung von Schmuck, Gold- und Silberschmiedewaren (ohne Fantasieschmuck)	GG
32.13	Herstellung von Fantasieschmuck	GG
32.2	Herstellung von Musikinstrumenten	
32.20	Herstellung von Musikinstrumenten	GG
32.3	Herstellung von Sportgeräten	
32.30	Herstellung von Sportgeräten	VG
32.4	Herstellung von Spielwaren	
32.40	Herstellung von Spielwaren	VG
32.5	Herstellung von medizinischen und zahnmedizinischen Apparaten und Materialien	
32.50	Herstellung von medizinischen und zahnmedizinischen Apparaten und Materialien	B
32.9	Herstellung von Erzeugnissen a. n. g.	
32.91	Herstellung von Besen und Bürsten	VG
32.99	Herstellung von sonstigen Erzeugnissen a. n. g.	VG
33	Reparatur und Installation von Maschinen und Ausrüstungen	
33.1	Reparatur von Metallerzeugnissen, Maschinen und Ausrüstungen	
33.11	Reparatur von Metallerzeugnissen	B
33.12	Reparatur von Maschinen	B
33.13	Reparatur von elektronischen und optischen Geräten	B
33.14	Reparatur von elektrischen Ausrüstungen	B
33.15	Reparatur und Instandhaltung von Schiffen und Booten und Yachten	B
33.16	Reparatur und Instandhaltung von Luft- und Raumfahrzeugen	B
33.17	Reparatur und Instandhaltung von Fahrzeugen a. n. g.	B
33.19	Reparatur von sonstigen Ausrüstungen	B
33.2	Installation von Maschinen und Ausrüstungen a. n. g.	
33.20	Installation von Maschinen und Ausrüstungen a. n. g.	B

#### Hinweise zur Benutzung der Klassifikation der Wirtschaftszweige, Ausgabe 2008 (WZ 2008 )

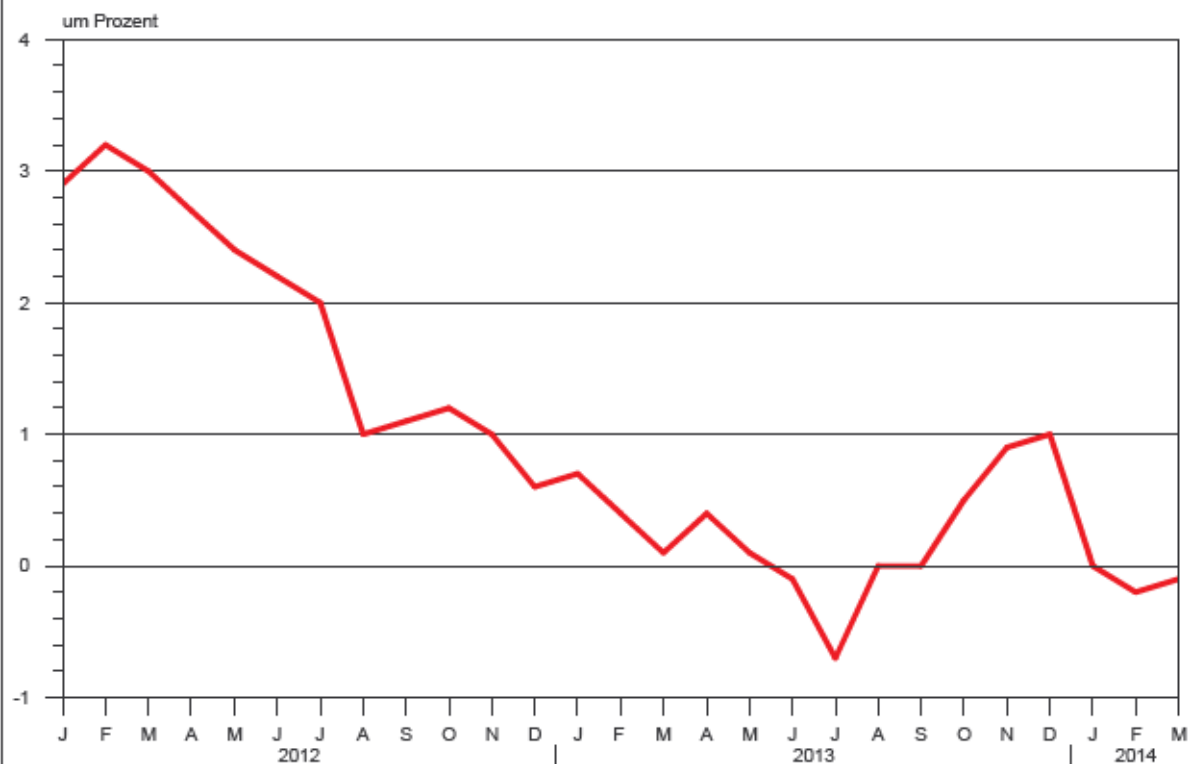
In der ersten Spalte sind die Buchstaben der Abschnitte sowie die Nummern der Abteilungen, Gruppen und Klassen der WZ 2008 angegeben. Die Reihenfolge der Wirtschaftszweige richtet sich nach der WZ 2008. In der zweiten Spalte ist die Bezeichnung des jeweiligen Wirtschaftszweiges angegeben.

In der dritten Spalte ist die Zuordnung der Klassen (Viersteller) der WZ 2008 zu den Hauptgruppen im Verarbeitenden Gewerbe sowie Bergbau und der Gewinnung von Steinen und Erden durch folgende Buchstaben gekennzeichnet:

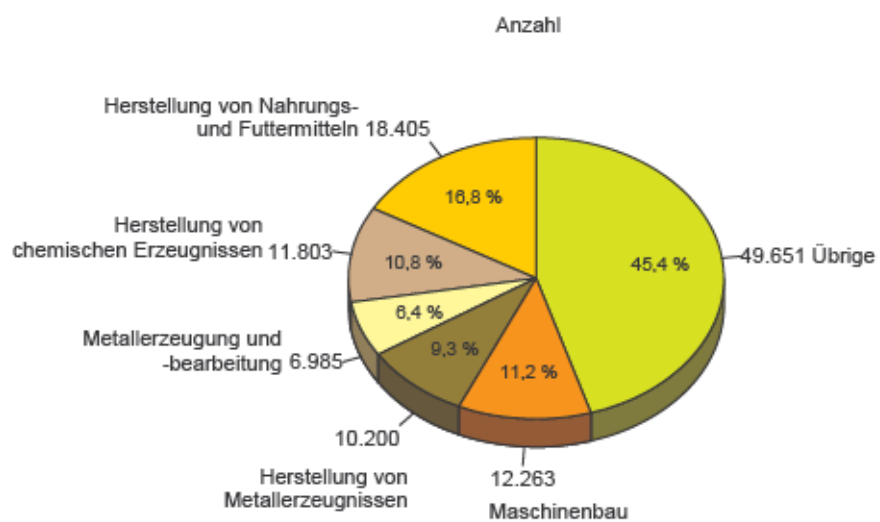
A = Vorleistungsgüterproduzenten, B = Investitionsgüterproduzenten, GG = Gebrauchsgüterproduzenten, VG = Verbrauchsgüterproduzenten, EN = Energie. Aus Geheimhaltungsgründen werden die Hauptgruppen A = Vorleistungsgüterproduzenten und EN = Energie zusammengefasst ausgewiesen.

Angaben zum Auftragseingang müssen nur für die mit einem \* gekennzeichneten Wirtschaftszweige gemeldet werden.

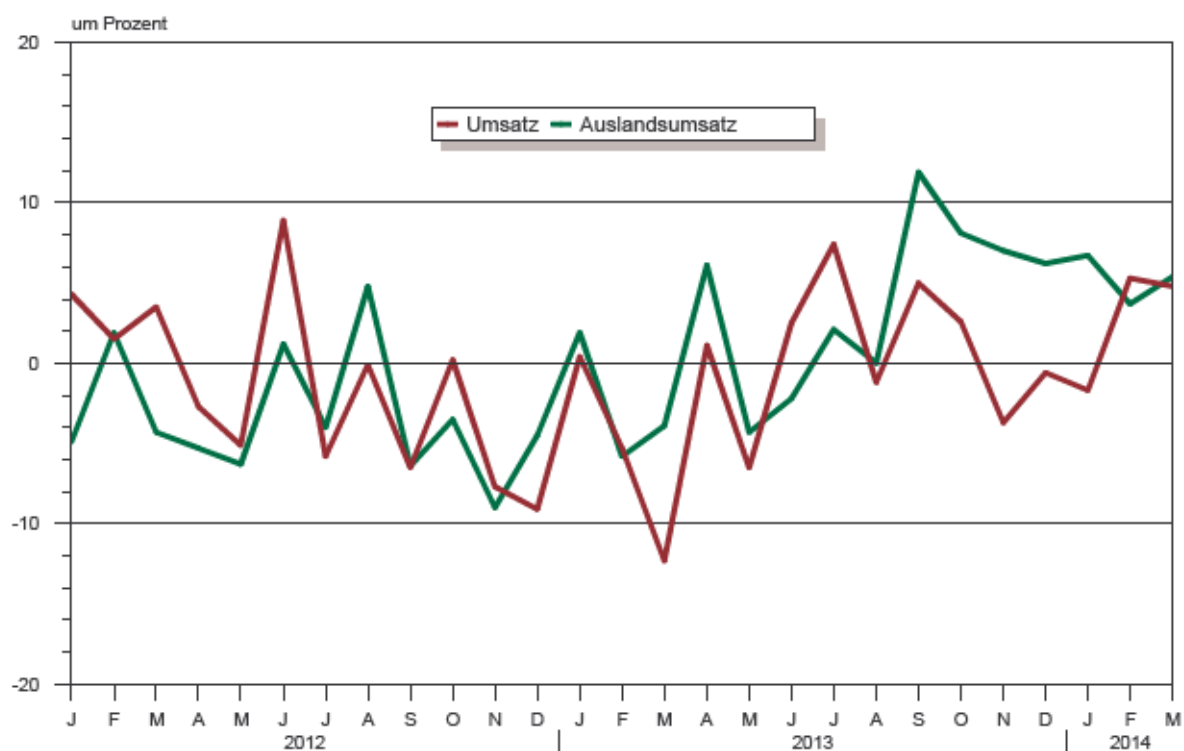
**Veränderung der Beschäftigtenzahl gegenüber dem Vorjahr  
im Verarbeitenden Gewerbe sowie im Bergbau  
und der Gewinnung von Steinen und Erden**



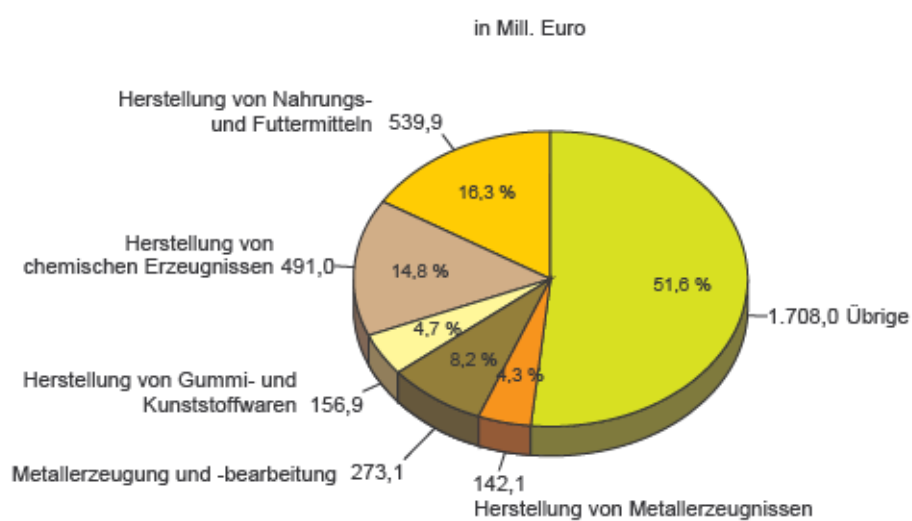
**Anteil der Beschäftigten  
in ausgewählten Wirtschaftszweigen  
im März 2014**



**Veränderung des Umsatzes und des Auslandsumsatzes gegenüber dem Vorjahr  
im Verarbeitenden Gewerbe sowie im Bergbau  
und der Gewinnung von Steinen und Erden**



**Anteil des Umsatzes  
in ausgewählten Wirtschaftszweigen  
im März 2014**



# 1. Ergebnisse der Betriebe<sup>1)</sup> im Verarbeitenden Gewerbe sowie im Bergbau und der Gewinnung von Steinen und Erden Sachsen - Anhalts

## 1.1 Betriebe im Verarbeitenden Gewerbe sowie im Bergbau und der Gewinnung von Steinen und Erden Sachsen-Anhalts - Jahr 2005 bis März 2014

Jahr Monat	Betriebe <sup>2)</sup>	Beschäftigte <sup>2)</sup> insgesamt	Geleistete Arbeitsstunden	Entgelte <sup>3)</sup>	Gesamtumsatz	
					insgesamt	dar. Ausland
	Anzahl		1 000		1 000 EUR	
2005	591	88 300	148 456	2 397 560	26 571 099	6 630 092
2006	597	90 597	153 463	2 458 972	30 710 889	8 345 895
2007	625	97 278	165 093	2 816 061	34 192 511	9 761 982
2008	654	103 132	174 147	3 039 218	35 530 951	10 579 722
2009	663	103 072	165 509	2 943 791	29 400 099	8 018 946
2010	658	103 141	171 244	3 088 441	34 801 295	9 574 897
2011	668	107 118	179 815	3 319 453	39 334 398	10 940 446
2012	684	109 186	181 825	3 477 621	38 619 002	10 561 719
<u>2013</u>	689	109 502	180 831	3 536 418	38 233 980	10 792 115
Januar	689	109 438	15 594	282 088	3 027 772	810 964
Februar	689	109 542	15 322	276 849	2 856 284	805 331
März	689	109 389	14 861	288 481	3 159 660	884 326
April	692	109 686	15 707	292 144	3 213 923	923 088
Mai	692	109 572	14 910	295 680	3 108 316	884 551
Juni	692	109 242	14 671	297 667	3 180 304	908 826
Juli	686	108 476	15 519	288 327	3 420 634	928 408
August	686	109 262	14 908	284 037	3 278 406	902 896
September	686	109 662	15 159	282 301	3 436 909	1 003 972
Oktober	687	110 037	15 337	307 171	3 441 033	950 231
November	687	110 050	15 448	341 624	3 205 155	935 586
Dezember	687	109 664	13 396	300 050	2 905 585	853 937
<u>2014</u>	...	...	...	...	...	...
Januar	680	109 450	15 307	291 830	2 975 255	865 421
Februar	680	109 324	14 902	284 665	3 007 398	835 166
März	680	109 307	15 618	301 032	3 311 016	932 021
April	...	...	...	...	...	...
Mai	...	...	...	...	...	...
Juni	...	...	...	...	...	...
Juli	...	...	...	...	...	...
August	...	...	...	...	...	...
September	...	...	...	...	...	...
Oktober	...	...	...	...	...	...
November	...	...	...	...	...	...
Dezember	...	...	...	...	...	...

<sup>1)</sup> Betriebe mit 50 und mehr tätigen Personen

<sup>2)</sup> bei Jahresangaben im Monatsdurchschnitt

<sup>3)</sup> Bruttolohn- und Brutto Gehaltssumme



1.2 Betriebe<sup>1)</sup> im Verarbeitenden Gewerbe Sachsen-Anhalts - Jahr 2005 bis März 2014

Jahr Monat	Betriebe <sup>2)</sup>	Beschäftigte <sup>2)</sup> insgesamt	Geleistete Arbeitsstunden	Entgelte <sup>3)</sup>	Gesamtumsatz	
					insgesamt	dar. Ausland
	Anzahl		1 000		1 000 EUR	
2005	580	83 869	141 484	2 232 932	25 763 589	.
2006	587	86 183	146 554	2 292 952	29 831 710	.
2007	616	93 135	158 666	2 655 175	33 450 128	.
2008	645	98 907	167 515	2 868 431	34 663 336	.
2009	654	98 776	159 032	2 766 397	28 544 980	.
2010	649	98 822	164 340	2 893 819	33 872 430	.
2011	660	104 319	175 464	3 197 498	38 783 669	.
2012	676	106 408	177 689	3 353 060	38 052 300	.
<b>2013</b>	680	106 688	176 649	3 412 376	37 669 185	.
Januar	680	106 621	15 202	272 680	2 973 827	.
Februar	680	106 723	14 969	267 032	2 800 716	.
März	680	106 569	14 502	278 477	3 107 929	.
April	683	106 848	15 333	281 900	3 170 535	.
Mai	683	106 735	14 573	285 260	3 083 851	.
Juni	683	106 426	14 331	287 703	3 139 871	.
Juli	677	105 690	15 166	278 486	3 369 200	.
August	677	106 481	14 581	274 489	3 237 055	.
September	677	106 841	14 805	272 757	3 393 713	.
Oktober	678	107 222	14 993	293 198	3 394 219	.
November	678	107 237	15 090	331 042	3 160 284	.
Dezember	678	106 863	13 105	289 353	2 857 985	.
<b>2014</b>	...	...	...	...	...	...
Januar	671	106 654	14 934	282 176	2 931 659	.
Februar	671	106 552	14 551	275 178	2 965 802	.
März	671	106 513	15 249	291 337	3 266 742	.
April	...	...	...	...	...	...
Mai	...	...	...	...	...	...
Juni	...	...	...	...	...	...
Juli	...	...	...	...	...	...
August	...	...	...	...	...	...
September	...	...	...	...	...	...
Oktober	...	...	...	...	...	...
November	...	...	...	...	...	...
Dezember	...	...	...	...	...	...

<sup>1)</sup> Betriebe mit 50 und mehr tätigen Personen<sup>2)</sup> bei Jahresangaben im Monatsdurchschnitt<sup>3)</sup> Bruttolohn- und Bruttogehaltssumme

**1.3 Fachliche Betriebsteile, Beschäftigte und Umsatz im Verarbeitenden Gewerbe sowie  
nach beteiligten**

Systematik- Nummer der WZ 2008	Abschnitt Abteilung Hauptgruppe	Fachliche Betriebs- teile	Beschäftigte insgesamt
		Anzahl	
<b>B</b>	<b>Bergbau und Gewinnung von Steinen und Erden</b>	<b>21</b>	<b>4 088</b>
05	Kohlenbergbau	4	.
06	Gewinnung von Erdöl und Erdgas	1	.
08	Gewinnung v.Steinen u.Erden, sonst.Bergbau	14	2 091
09	Erbringung von Dienstleistungen für den Bergbau und für die Gewinnung von Steinen und Erden	2	.
<b>C</b>	<b>Verarbeitendes Gewerbe</b>	<b>872</b>	<b>103 144</b>
10	Herstellung von Nahrungs- und Futtermitteln	126	18 172
11	Getränkeherstellung	11	1 542
13	Herstellung von Textilien	7	.
16	Herstellung von Holz-, Flecht-, Korb- und Korkwaren (ohne Möbel)	14	1 552
17	Herstellung von Papier,Pappe und Waren daraus	18	2 339
18	Herstellung von Druckerzeugnissen; Vervielfältigung von bespielten Ton-, Bild- und Datenträgern	16	1 665
19	Kokerei und Mineralölverarbeitung	6	1 072
20	Herstellung von chemischen Erzeugnissen	100	10 222
21	Herstellung von pharmazeutischen Erzeugnissen	12	3 855
22	Herstellung von Gummi-und Kunststoffwaren	61	7 253
23	Herstellung von Glas und Glaswaren, Keramik, Verarbeitung von Steinen und Erden	58	6 248
24	Metallerzeugung und -bearbeitung	43	6 841
25	Herstellung von Metallerzeugnissen	134	10 157
26	Herstellung von Datenverarbeitungsgeräten, elektronischen und optischen Erzeugnissen	18	2 985
27	Herstellung von elektrischen Ausrüstungen	31	2 717
28	Maschinenbau	101	12 533
29	Herstellung von Kraftwagen und Kraftwagenteilen	19	2 567
30	Sonstiger Fahrzeugbau	12	2 793
31	Herstellung von Möbeln	12	1 705
32	Herstellung von sonstigen Waren	8	.
33	Reparatur und Installation von Maschinen und Ausrüstungen	65	5 755
	Vorleistungsgüterproduzenten und Energie	433	49 890
	Investitionsgüterproduzenten	269	29 388
	Gebrauchsgüterproduzenten	18	2 741
	Verbrauchsgüterproduzenten	173	25 213
<b>B+C</b>	<b>Verarbeitendes Gewerbe sowie Bergbau und Gewinnung von Steinen und Erden insgesamt</b>	<b>893</b>	<b>107 232</b>

im Bergbau und der Gewinnung von Steinen und Erden Sachsen-Anhalts im März 2014  
Wirtschaftszweigen

Umsatz					Systematik- Nummer der WZ 2008
insgesamt	Inland	Ausland	je Beschäftigten	Anteil Ausland an Gesamt	
1 000 EUR			EUR	%	
38 832	.	.	9 499	.	B
.	.	.	.	.	05
.	.	.	.	.	06
.	.	.	.	.	08
.	.	.	.	.	09
3 102 496	.	.	30 079	.	C
510 179	423 659	86 520	28 075	17,0	10
80 546	.	.	52 235	.	11
.	.	.	.	.	13
45 285	.	.	29 178	.	16
102 389	51 333	51 056	43 775	49,9	17
31 569	.	.	18 960	.	18
.	.	.	.	.	19
483 329	270 241	193 088	45 327	41,7	20
65 088	30 569	34 498	16 879	53,0	21
155 551	105 464	50 086	21 446	32,2	22
125 594	105 011	20 583	20 101	16,4	23
263 418	122 634	140 784	38 506	53,4	24
147 712	115 895	31 817	14 543	21,5	25
64 058	14 884	49 174	21 605	76,8	26
30 888	22 991	7 897	11 368	25,6	27
188 178	107 142	81 037	15 015	43,1	28
39 155	30 290	8 865	15 253	22,6	29
33 258	29 629	3 629	11 908	10,9	30
29 769	25 088	4 681	17 460	15,7	31
.	.	.	.	.	32
67 643	51 923	15 721	11 754	23,2	33
2 022 624	1 397 406	625 218	40 542	30,9	
409 904	286 712	123 192	13 948	30,1	
41 619	35 436	6 183	15 184	14,9	
667 180	536 273	130 908	26 462	19,6	
3 141 328	2 255 827	885 502	29 295	28,2	B+C

**1.4 Betriebe, Beschäftigte, Arbeitsstunden, Entgelte und Umsatz im Verarbeitenden  
nach hauptbeteiligten**

Systematik- Nummer der WZ 2008	Abschnitt Abteilung Gruppe ausgewählte Klassen	Betriebe	Beschäftigte insgesamt	Geleistete Arbeits- stunden	Entgelte
		Anzahl		1 000	1 000 EUR
<b>B</b>	<b>Bergbau und Gewinnung von Steinen und Erden</b>	<b>9</b>	<b>2 794</b>	<b>369</b>	<b>9 694</b>
05	Kohlenbergbau	3	.	.	.
06	Gewinnung von Erdöl und Erdgas	1	.	.	.
08	Gewinnung von Steinen und Erden, sonstiger Bergbau	3	797	112	2 839
09	Erbringung von Dienstleistungen für den Bergbau und für die Gewinnung von Steinen und Erden	2	.	.	.
<b>C</b>	<b>Verarbeitendes Gewerbe</b>	<b>671</b>	<b>106 513</b>	<b>15 249</b>	<b>291 337</b>
10	Herstellung von Nahrungs- und Futtermitteln	104	18 405	2 676	34 700
10.1	Schlachten und Fleischverarbeitung	27	4 418	657	7 146
10.11	Schlachten (ohne Schlachten von Geflügel)	5	.	.	.
10.12	Schlachten von Geflügel	2	.	.	.
10.13	Fleischverarbeitung	20	2 697	391	3 953
10.2	Fischverarbeitung	1	.	.	.
10.3	Obst- und Gemüseverarbeitung	8	1 156	169	2 571
10.31	Kartoffelverarbeitung	2	.	.	.
10.32	Herstellung von Frucht- und Gemüsesäften	1	.	.	.
10.39	Sonstige Verarbeitung von Obst und Gemüse	5	636	95	1 215
10.4	Herstellung von pflanzlichen und tierischen Ölen und Fetten	2	.	.	.
10.41	Herstellung von Ölen und Fetten(ohne Margarine u.ä.Nahrungsfette)	1	.	.	.
10.42	Herstellung von Margarine u. ä. Nahrungsfetten	1	.	.	.
10.5	Milchverarbeitung	7	1 134	170	2 741
10.51	Milchverarbeitung (ohne Herstellung von Speiseeis)	7	1 134	170	2 741
10.6	Mahl- und Schälmlühlen, H.v. Stärke und Stärkeerzeugnissen	7	965	142	2 277
10.61	Mahl- und Schälmlühlen	5	.	.	.
10.62	Herstellung von Stärke und Stärkeerzeugnissen	2	.	.	.
10.7	Herstellung von Back-und Teigwaren	34	7 110	1 026	11 872
10.71	Herstellung von Backwaren (ohne Dauerbackwaren)	31	6 664	967	11 030
10.72	Herstellung von Dauerbackwaren	3	446	59	842
10.8	Herstellung von sonstigen Nahrungsmitteln	16	2 847	386	6 094
10.81	Herstellung von Zucker	3	.	.	.
10.82	Herstellung von Süßwaren (ohne Dauerbackwaren)	6	911	128	1 728
10.83	Verarbeitung von Kaffee und Tee, Herstellung von Kaffee-Ersatz	1	.	.	.
10.84	Herstellung von Würzmitteln und Soßen	1	.	.	.
10.85	Herstellung von Fertiggerichten	5	935	130	1 700
10.9	Herstellung von Futtermitteln	2	.	.	.
10.91	Herstellung von Futtermitteln für Nutztiere	1	.	.	.
10.92	Herstellung von Futtermitteln für sonstige Tiere	1	.	.	.
11	Getränkeherstellung	8	1 735	228	5 137
13	Herstellung von Textilien	5	.	.	.
16	Herstellung von Holz-, Flecht-, Korb- und Korkwaren (ohne Möbel)	12	1 581	199	3 581
17	Herstellung von Papier, Pappe und Waren daraus	16	2 385	351	6 960
18	H. v. Druckerzeugnissen; Vervielfältigung von bespielten Ton-, Bild- und Datenträgern	14	1 702	234	3 995
19	Kokerei und Mineralölverarbeitung	5	1 290	168	4 711



Gewerbe sowie im Bergbau und der Gewinnung von Steinen und Erden Sachsen-Anhalts im März 2014  
Wirtschaftszweigen

Gesamtumsatz					Umsatz aus Eigenerzeugung		Systematik- Nummer der WZ 2008
insgesamt	Inland	Ausland			insgesamt	dar. Ausland	
		insgesamt	Eurozone	Nicht-Eurozone			
1 000 EUR							
44 274	-	-	-	-	38 911	-	B
-	-	-	-	-	-	-	05
-	-	-	-	-	-	-	06
-	-	-	-	-	-	-	08
-	-	-	-	-	-	-	09
3 266 742	-	-	-	-	3 102 418	-	C
539 938	450 501	89 437	50 307	39 130	520 083	87 704	10
207 994	-	-	-	-	198 523	-	10.1
-	-	-	-	-	-	-	10.11
-	-	-	-	-	-	-	10.12
38 639	-	-	-	-	29 501	-	10.13
-	-	-	-	-	-	-	10.2
36 767	29 164	7 603	5 631	1 972	35 457	7 603	10.3
-	-	-	-	-	-	-	10.31
-	-	-	-	-	-	-	10.32
18 623	14 220	4 403	-	-	17 313	4 403	10.39
-	-	-	-	-	-	-	10.4
-	-	-	-	-	-	-	10.41
-	-	-	-	-	-	-	10.42
68 214	54 879	13 336	-	-	65 646	13 336	10.5
68 214	54 879	13 336	-	-	65 646	13 336	10.51
40 076	31 700	8 376	4 464	3 912	40 068	8 376	10.6
-	-	-	-	-	-	-	10.61
-	-	-	-	-	-	-	10.62
72 078	59 894	12 184	8 778	3 406	71 503	12 184	10.7
66 294	55 386	10 908	-	-	65 744	10 908	10.71
5 784	4 508	1 276	-	-	5 760	1 276	10.72
74 545	56 481	18 064	-	-	68 622	16 331	10.8
-	-	-	-	-	-	-	10.81
18 252	15 289	2 962	-	-	13 404	1 230	10.82
-	-	-	-	-	-	-	10.83
-	-	-	-	-	-	-	10.84
14 880	-	-	-	-	14 506	-	10.85
-	-	-	-	-	-	-	10.9
-	-	-	-	-	-	-	10.91
-	-	-	-	-	-	-	10.92
74 821	-	-	-	-	69 330	-	11
-	-	-	-	-	-	-	13
45 986	-	-	-	-	45 395	-	16
106 609	52 560	54 050	20 263	33 787	102 599	51 051	17
32 167	-	-	-	-	31 255	-	18
-	-	-	-	-	-	-	19

**Noch 1.4 Betriebe, Beschäftigte, Arbeitsstunden, Entgelte und Umsatz im Verarbeitenden  
nach hauptbeteiligten**

Systematik- Nummer der WZ 2008	Abteilung Gruppe ausgewählte Klassen	Betriebe	Beschäftigte insgesamt	Geleistete Arbeits- stunden	Entgelte
		Anzahl		1 000	1 000 EUR
20	Herstellung von chemischen Erzeugnissen	64	11 803	1 731	50 092
20.1	H. v. chem. Grundstoffen, Düngemitteln und Stickstoffverbindungen				
	Kunststoffen in Primärformen u. synth. Kautschuk in Primärformen	37	8 730	1 274	41 656
20.11	Herstellung von Industriegasen	2	.	.	.
20.13	H. v. sonstigen anorganischen Grundstoffen und Chemikalien	6	1 020	151	3 636
20.14	H. v. sonstigen organischen Grundstoffen und Chemikalien	13	2 656	379	17 580
20.15	H. v. Düngemitteln und Stickstoffverbindungen	2	.	.	.
20.16	Herstellung von Kunststoffen in Primärformen	13	1 478	220	5 294
20.17	H. v. synthetischem Kautschuk in Primärformen	1	.	.	.
20.2	H. v. Schädlingsbekämpfungsmitteln, Pflanzenschutz- u. Desinfektions- mitteln	2	.	.	.
20.3	H. v. Anstrichmitteln, Druckfarben und Kitten	3	.	.	.
20.4	H. v. Seifen, Wasch-, Reinigungs- und Körperpflegemitteln sowie von Duftstoffen	8	1 048	164	2 730
20.41	H. v. Seifen, Wasch-, Reinigungs- und Poliermitteln	5	545	85	1 561
20.42	H. v. Körperpflegemitteln und Duftstoffen	3	503	79	1 169
20.5	H. v. sonstigen chemischen Erzeugnissen	14	1 443	211	4 134
20.51	Herstellung von pyrotechnischen Erzeugnissen	3	.	.	.
20.52	Herstellung von Klebstoffen	1	.	.	.
20.59	Herstellung von sonstigen chemischen Erzeugnissen a. n. g.	10	992	146	3 048
21	Herstellung von pharmazeutischen Erzeugnissen	9	4 292	583	14 816
22	Herstellung von Gummi- und Gummiwaren,	53	7 421	1 081	17 254
22.1	Herstellung von Gummiwaren	7	1 183	174	3 218
22.19	Herstellung von sonstigen Gummiwaren	7	1 183	174	3 218
22.2	Herstellung von Kunststoffwaren	46	6 238	906	14 036
22.21	H. v. Platten, Folien, Schläuchen und Profilen aus Kunststoffen	15	2 556	368	6 616
22.22	Herstellung von Verpackungsmitteln aus Kunststoffen	4	436	65	897
22.23	Herstellung von Baubedarfsartikeln aus Kunststoffen	11	991	149	2 136
22.29	Herstellung von sonstigen Kunststoffwaren	16	2 255	324	4 387
23	H. v. Glas und Glaswaren, Keramik, Verarbeitung v. Steinen und Erden	45	6 393	935	16 891
23.1	Herstellung von Glas und Glaswaren	11	2 162	303	5 952
23.11	Herstellung von Flachglas	4	1 024	151	2 660
23.12	Veredlung und Bearbeitung von Flachglas	4	432	55	850
23.13	Herstellung von Hohlglas	1	.	.	.
23.14	Herstellung von Glasfasern und Waren daraus	1	.	.	.
23.19	Herstellung, Veredlung und Bearbeitung von sonstigem Glas einschließlich technischer Glaswaren	1	.	.	.
23.2	Herstellung von feuerfesten keramischen Werkstoffen und Waren	1	.	.	.
23.3	Herstellung von keramischen Baumaterialien	4	538	89	1 416
23.31	Herstellung von keramischen Wand- und Bodenfliesen und -platten	2	.	.	.
23.32	Herstellung von Ziegeln und sonstiger Baukeramik	2	.	.	.
23.4	Herstellung von sonst. Porzellan- und keramischen Erzeugnissen	2	.	.	.
23.41	Herstellung von keramischen Haushaltswaren und Ziergegenständen	1	.	.	.
23.42	Herstellung von Sanitärkeramik	1	.	.	.
23.5	Herstellung von Zement, Kalk und gebranntem Gips	4	680	100	2 398
23.51	Herstellung von Zement	2	.	.	.
23.52	Herstellung von Kalk und gebranntem Gips	2	.	.	.
23.6	Herstellung von Erzeugnissen aus Beton, Zement und Gips	18	1 786	267	3 987
23.61	H. v. Erzeugnissen aus Beton, Zement u. Kalksandstein für den Bau	14	1 482	223	3 135
23.62	Herstellung von Gipserzeugnissen für den Bau	1	.	.	.
23.64	Herstellung von Mörtel und anderem Beton (Trockenbeton)	1	.	.	.
23.65	Herstellung von Faserzementwaren	1	.	.	.
23.69	H. v. sonstigen Erzeugnissen aus Beton, Zement und Gips a.n.g.	1	.	.	.
23.7	Be- und Verarbeitung von Naturwerksteinen u. Natursteinen a. n. g.	2	.	.	.

Gewerbe sowie im Bergbau und der Gewinnung von Steinen und Erden Sachsen-Anhalts im März 2014  
Wirtschaftszweigen

Gesamtumsatz					Umsatz aus Eigenerzeugung		Systematik- Nummer der WZ 2008
insgesamt	Inland	Ausland			insgesamt	dar. Ausland	
		insgesamt	Eurozone	Nicht-Eurozone			
1 000 EUR							
491 017	284 082	206 935	93 963	112 972	453 869	204 245	20
376 503	204 766	171 737	84 971	86 766	355 212	169 939	20.1
.	.	.	.	.	.	.	20.11
25 501	19 436	6 064	.	.	25 317	6 042	20.13
137 806	62 502	75 304	37 841	37 463	118 662	73 567	20.14
.	.	.	.	.	.	.	20.15
84 923	44 880	40 043	28 221	11 822	84 923	40 043	20.16
.	.	.	.	.	.	.	20.17
.	.	.	.	.	.	.	20.2
.	.	.	.	.	.	.	20.3
26 263	21 213	5 050	2 496	2 554	26 263	5 050	20.4
16 252	.	.	.	.	16 252	.	20.41
10 011	.	.	.	.	10 011	.	20.42
73 106	46 222	26 884	5 008	21 876	59 522	26 063	20.5
.	.	.	.	.	.	.	20.51
.	.	.	.	.	.	.	20.52
65 786	41 858	23 928	3 632	20 296	52 202	23 108	20.59
117 791	60 706	57 084	.	.	51 414	26 217	21
156 909	103 319	53 590	32 825	20 765	149 617	50 015	22
22 419	11 813	10 606	3 738	6 868	21 648	10 281	22.1
22 419	11 813	10 606	3 738	6 868	21 648	10 281	22.19
134 490	91 506	42 984	29 088	13 896	127 969	39 734	22.2
82 792	49 980	32 812	24 748	8 064	82 785	32 812	22.21
13 437	.	.	.	.	13 437	.	22.22
13 820	.	.	.	.	12 725	.	22.23
24 441	16 877	7 564	2 606	4 958	19 022	4 599	22.29
139 825	119 027	20 798	13 911	6 888	131 141	19 934	23
52 058	41 757	10 301	7 532	2 769	48 868	9 615	23.1
33 361	25 551	7 810	.	.	30 430	7 126	23.11
4 153	.	.	.	.	3 958	.	23.12
.	.	.	.	.	.	.	23.13
.	.	.	.	.	.	.	23.14
.	.	.	.	.	.	.	23.19
.	.	.	.	.	.	.	23.2
7 237	4 531	2 706	.	.	7 237	2 706	23.3
.	.	.	.	.	.	.	23.31
.	.	.	.	.	.	.	23.32
.	.	.	.	.	.	.	23.4
.	.	.	.	.	.	.	23.41
.	.	.	.	.	.	.	23.42
24 950	.	.	.	.	21 442	.	23.5
.	.	.	.	.	.	.	23.51
.	.	.	.	.	.	.	23.52
22 884	20 588	2 296	1 307	990	22 244	2 283	23.6
16 740	.	.	.	.	16 338	.	23.61
.	.	.	.	.	.	.	23.62
.	.	.	.	.	.	.	23.64
.	.	.	.	.	.	.	23.65
.	.	.	.	.	.	.	23.69
.	.	.	.	.	.	.	23.7

**Noch 1.4 Betriebe, Beschäftigte, Arbeitsstunden, Entgelte und Umsatz im Verarbeitenden  
nach hauptbeteiligten**

Systematik- Nummer der WZ 2008	Abteilung Gruppe ausgewählte Klassen	Betriebe	Beschäftigte insgesamt	Geleistete Arbeits- stunden	Entgelte
		Anzahl		1 000	1 000 EUR
23.9	H. v. Schleifkörpern und Schleifmitteln auf Unterlage sowie sonstigen Erzeugnissen aus nichtmetallischen Mineralien a. n. g.	3	589	83	1 645
23.99	H. v. sonstigen Erzeugnissen aus nichtmetall. Mineralien a. n. g.	3	589	83	1 645
24	Metallerzeugung und -bearbeitung	31	6 985	962	21 534
24.1	Erzeugung aus Roheisen, Stahl und Ferrolegierungen	1	.	.	.
24.2	H. v. Stahlrohren, Rohrform-, Rohrverschluss- und Rohrverbindungs- stücken aus Stahl	5	.	.	.
24.3	Sonstige erste Bearbeitung von Eisen und Stahl	1	.	.	.
24.34	Herstellung von kaltgezogenem Draht	1	.	.	.
24.4	Erzeugung und erste Bearbeitung von NE- Metallen	10	2 672	385	9 420
24.42	Erzeugung und erste Bearbeitung von Aluminium	7	1 476	202	4 940
24.44	Erzeugung und erste Bearbeitung von Kupfer	2	.	.	.
24.45	Erzeugung und erste Bearbeitung von sonstigen NE - Metallen	1	.	.	.
24.5	Gießereien	14	2 649	367	7 042
24.51	Eisengießereien	5	.	.	.
24.52	Stahlgießereien	2	.	.	.
24.53	Leichtmetallgießereien	7	1 891	268	5 297
25	Herstellung von Metallerzeugnissen	103	10 200	1 477	23 757
25.1	Stahl- und Leichtmetallbau	43	4 491	645	10 231
25.11	Herstellung von Metallkonstruktionen	40	4 160	599	9 395
25.12	Herstellung aus Ausbauelementen aus Metall	3	331	47	835
25.2	Herstellung von Metalltanks und -behältern; Herstellung von Heiz- körpern und -kesseln für Zentralheizungen	5	402	52	728
25.29	Herstellung von Sammelbehältern, Tanks u. ä. Behältern aus Metall	5	402	52	728
25.3	Herstellung von Dampfkesseln (ohne Zentralheizungskessel)	1	.	.	.
25.4	Herstellung von Waffen und Munition	1	.	.	.
25.5	H. v. Schmiede-, Press-, Zieh- und Stanzteilen, gewalzten Ringen und pulvermetallurgischen Erzeugnissen	9	1 265	193	2 744
25.6	Oberflächenveredlung und Wärmebehandlung, Mechanik, a. n. g.	27	2 193	312	5 050
25.61	Oberflächenveredlung und Wärmebehandlung	11	954	134	2 218
25.62	Mechanik, a. n. g.	16	1 239	177	2 831
25.7	H. v. Schneidwaren, Werkzeugen, Schlössern u. Beschlägen aus unedlen Metallen	3	.	.	.
25.72	Herstellung von Schlössern und Beschlägen aus unedlen Metallen	1	.	.	.
25.73	Herstellung von Werkzeugen	2	.	.	.
25.9	Herstellung von sonstigen Metallwaren	14	1 370	204	3 453
25.92	H. v. Verpackungen u. Verschlüssen aus Eisen, Stahl und NE- Metall	1	.	.	.
25.93	Herstellung von Drahtwaren, Ketten und Federn	5	.	.	.
25.94	Herstellung von Schrauben und Nieten	1	.	.	.
25.99	Herstellung von sonstigen Metallwaren a. n. g.	7	598	88	1 316
26	H. v. Datenverarbeitungsgeräten, elektron. und opt. Erzeugnissen	17	2 986	429	7 467
26.1	Herstellung von elektronischen Bauelementen und Leiterplatten	4	1 341	192	3 738
26.11	Herstellung von elektronischen Bauelementen	3	.	.	.
26.12	Herstellung von bestückten Leiterplatten	1	.	.	.
26.3	H. v. Geräten und Einrichtungen der Telekommunikationstechnik	3	.	.	.
26.4	Herstellung von Geräten der Unterhaltungselektronik	1	.	.	.
26.5	H. v. Mess-, Kontroll-, Navigations- u.ä. Instrumenten und Vorrich- tungen; Herstellung von Uhren	9	983	140	2 363
26.51	H. v. Mess-, Kontroll-, Navigations- u.ä. Instrumenten und Vorrichtungen	9	983	140	2 363
27	Herstellung von elektrischen Ausrüstungen	21	2 701	351	6 401

Gewerbe sowie im Bergbau und der Gewinnung von Steinen und Erden Sachsen-Anhalts im März 2014  
Wirtschaftszweigen

Gesamtumsatz					Umsatz aus Eigenerzeugung		Systematik- Nummer der WZ 2008
insgesamt	Inland	Ausland			insgesamt	dar. Ausland	
		insgesamt	Eurozone	Nicht-Eurozone			
1 000 EUR							
23 806	.	.	.	.	22 851	.	23.9
23 806	.	.	.	.	22 851	.	23.99
273 129	125 768	147 361	76 658	70 703	271 569	146 781	24
.	.	.	.	.	.	.	24.1
.	.	.	.	.	.	.	24.2
.	.	.	.	.	.	.	24.3
.	.	.	.	.	.	.	24.34
159 244	56 345	102 898	44 301	58 598	158 686	102 381	24.4
75 186	32 160	43 026	.	.	75 186	43 026	24.42
.	.	.	.	.	.	.	24.44
.	.	.	.	.	.	.	24.45
51 183	27 809	23 374	19 401	3 973	50 264	23 332	24.5
.	.	.	.	.	.	.	24.51
.	.	.	.	.	.	.	24.52
40 662	21 981	18 682	.	.	40 369	18 682	24.53
142 064	115 963	26 101	12 688	13 412	138 824	25 999	25
66 024	61 962	4 062	3 164	898	64 068	4 058	25.1
62 120	.	.	.	.	60 351	.	25.11
3 905	.	.	.	.	3 717	.	25.12
3 864	.	.	.	.	3 391	.	25.2
3 864	.	.	.	.	3 391	.	25.29
.	.	.	.	.	.	.	25.3
.	.	.	.	.	.	.	25.4
19 692	12 884	6 808	2 210	4 597	19 594	6 808	25.5
22 640	17 646	4 994	.	.	22 579	4 948	25.6
10 502	6 512	3 990	.	.	10 441	3 944	25.61
12 138	11 134	1 004	.	.	12 138	1 004	25.62
.	.	.	.	.	.	.	25.7
.	.	.	.	.	.	.	25.72
.	.	.	.	.	.	.	25.73
22 623	15 153	7 470	3 033	4 437	22 006	7 462	25.9
.	.	.	.	.	.	.	25.92
.	.	.	.	.	.	.	25.93
.	.	.	.	.	.	.	25.94
10 573	.	.	.	.	10 197	.	25.99
65 416	14 880	50 536	11 255	39 280	63 585	49 174	26
.	.	.	.	.	.	.	26.1
.	.	.	.	.	.	.	26.11
.	.	.	.	.	.	.	26.12
.	.	.	.	.	.	.	26.3
.	.	.	.	.	.	.	26.4
11 845	5 758	6 086	2 272	3 814	10 986	5 311	26.5
11 845	5 758	6 086	2 272	3 814	10 986	5 311	26.51
31 148	23 580	7 568	3 719	3 850	30 667	7 485	27

**Noch 1.4 Betriebe, Beschäftigte, Arbeitsstunden, Entgelte und Umsatz im Verarbeitenden  
nach hauptbeteiligten**

Systematik- Nummer der WZ 2008	Abteilung Gruppe ausgewählte Klassen Hauptgruppe	Betriebe	Beschäftigte insgesamt	Geleistete Arbeits- stunden	Entgelte
		Anzahl		1 000	1 000 EUR
28	Maschinenbau	77	12 283	1 794	37 153
28.1	Herstellung von nicht wirtschaftszweigspezifischen Maschinen	22	5 270	791	18 197
28.11	H. v. Verbrennungsmotoren und Turbinen (ohne Motoren für Luft- und Straßenfahrzeuge)	8	1 855	263	5 525
28.12	H. v. hydraulischen und pneumatischen Komponenten und Systemen	4	1 025	153	3 148
28.13	Herstellung von Pumpen und Kompressen a. n. g.	4	847	129	3 078
28.14	Herstellung von Armaturen a. n. g.	3	.	.	.
28.15	H. v. Lagern, Getrieben, Zahnrädern und Antriebselementen	3	.	.	.
28.2	H. v. sonstigen nicht wirtschaftszweigspezifischen Maschinen	24	2 891	407	7 021
28.21	Herstellung von Öfen und Brennern	2	.	.	.
28.22	Herstellung von Hebezeugen und Fördermitteln	13	1 895	284	4 783
28.25	H. v. kälte- u. lufttechnischen Erzeugn., nicht für den Haushalt	4	.	.	.
28.29	H. v. sonst. nicht wirtschaftszweigspezifischen Maschinen a. n. g.	5	384	52	831
28.3	Herstellung von land- und forstwirtschaftlichen Maschinen	5	630	88	1 429
28.4	Herstellung von Werkzeugmaschinen	7	1 155	168	4 277
28.41	Herstellung von Werkzeugmaschinen für die Metallbearbeitung	5	.	.	.
28.49	Herstellung von sonstigen Werkzeugmaschinen	2	.	.	.
28.9	Herstellung von Maschinen für sonstige bestimmte Wirtschaftszweige	19	2 317	342	6 228
28.91	H. v. von Maschinen für die Metallerzeugung, von Walzwerksein- richtungen und Gießmaschinen	2	.	.	.
28.92	Herstellung von Bergwerks-, Bau- und Baustoffmaschinen	3	307	47	751
28.93	H. v. Maschinen für die Nahrungs- und Genussmittelerzeugung und die Tabakverarbeitung	1	.	.	.
28.94	H. v. Maschinen für die Textil- und Bekleidungsherstellung und die Lederverarbeitung	1	.	.	.
28.95	H. v. Maschinen für die Papiererzeugung und -verarbeitung	1	.	.	.
28.99	H. v. Maschinen für sonstige bestimmte Wirtschaftszweige a. n. g.	11	1 391	202	3 605
29	Herstellung von Kraftwagen und Kraftwagenteilen	14	2 783	431	6 582
30	Sonstiger Fahrzeugbau	10	2 723	409	6 472
31	Herstellung von Möbeln	12	1 725	233	3 585
32	Herstellung von sonstigen Waren	7	.	.	.
33	Reparatur und Installation von Maschinen und Ausrüstungen	44	5 916	797	16 805
33.1	Reparatur von Metallerzeugnissen, Maschinen und Ausrüstungen	25	3 087	412	9 017
33.11	Reparatur von Metallerzeugnissen	5	416	58	1 167
33.12	Reparatur von Maschinen	9	1 154	168	3 851
33.14	Reparatur von elektrischen Ausrüstungen	3	538	66	1 407
33.17	Reparatur und Instandhaltung von Fahrzeugen a. n. g.	8	959	122	2 591
33.2	Installation von Maschinen und Ausrüstungen a.n. g.	19	2 849	385	7 788
	Vorleistungsgüterproduzenten und Energie	314	49 946	7 103	152 853
	Investitionsgüterproduzenten	209	29 748	4 270	81 699
	Gebrauchsgüterproduzenten	16	2 739	410	5 234
	Verbrauchsgüterproduzenten	141	28 874	3 835	61 246
B+C	Verarbeitendes Gewerbe sowie Bergbau und Gewinnung von Steinen und Erden insgesamt	680	109 307	15 618	301 032



Gewerbe sowie im Bergbau und der Gewinnung von Steinen und Erden Sachsen-Anhalts im März 2014  
Wirtschaftszweigen

Gesamtumsatz					Umsatz aus Eigenerzeugung		Systematik- Nummer der WZ 2008
insgesamt	Inland	Ausland			insgesamt	dar. Ausland	
		insgesamt	Eurozone	Nicht-Eurozone			
1 000 EUR							
188 190	105 380	82 829	42 889	39 941	184 547	81 563	28
95 527	57 345	38 182	21 654	16 529	92 405	37 054	28.1
33 520	14 693	18 827	10 739	8 088	33 520	18 827	28.11
11 347	.	.	.	.	11 347	.	28.12
15 499	.	.	.	.	15 419	.	28.13
.	.	.	.	.	.	.	28.14
.	.	.	.	.	.	.	28.15
31 184	14 454	16 730	11 122	5 608	31 184	16 730	28.2
.	.	.	.	.	.	.	28.21
24 986	9980	15 006	10 328	4 678	24 986	15 006	28.22
.	.	.	.	.	.	.	28.25
2 027	.	.	.	.	2 027	.	28.29
8 801	2 858	5 943	.	.	8 682	5 889	28.3
19 686	18 350	1 336	.	.	19 637	1 336	28.4
.	.	.	.	.	.	.	28.41
.	.	.	.	.	.	.	28.49
32 991	12 353	20 638	6 347	14 291	32 639	20 554	28.9
.	.	.	.	.	.	.	28.91
.	.	.	.	.	.	.	28.92
.	.	.	.	.	.	.	28.93
.	.	.	.	.	.	.	28.94
.	.	.	.	.	.	.	28.95
18 583	7 494	11 089	2 750	8 339	18 263	11 027	28.99
42 184	33 493	8 691	5 807	2 884	41 971	8 567	29
33 079	29 510	3 569	.	.	33 079	3 569	30
31 621	26 940	4 681	.	.	29 769	4 681	31
.	.	.	.	.	.	.	32
69 136	53 517	15 618	.	.	68 502	15 553	33
40 579	25 629	14 950	.	.	40 283	14 885	33.1
2 223	2 223	-	-	-	2 223	-	33.11
23 893	.	.	.	.	23 787	.	33.12
4 845	.	.	.	.	4 845	.	33.14
9 617	.	.	.	.	9 427	.	33.17
28 556	27 888	668	.	.	28 219	668	33.2
2 093 344	1 449 136	644 207	338 911	305 296	2 027 024	632 732	
416 367	293 055	123 312	72 107	51 205	408 071	121 033	
43 912	37 827	6 085	.	.	41 501	6 085	
757 394	598 977	158 417	.	.	664 733	125 652	
3 311 016	2 378 995	932 021	485 423	446 599	3 141 328	885 502	B+C

**1.5 Beschäftigte, Arbeitsstunden, Entgelte und Umsatz in den Betrieben des Verarbeitenden  
im März 2014 nach hauptbeteiligten Wirtschaftszweigen -**

Systematik- Nummer der WZ 2008	Abschnitt Abteilung Hauptgruppe	Beschäftigte insgesamt	
		Anzahl	um %
<b>B</b>	<b>Bergbau und Gewinnung von Steinen und Erden</b>	<b>-26</b>	<b>-0,9</b>
05	Kohlenbergbau	.	.
06	Gewinnung von Erdöl und Erdgas	.	.
08	Gewinnung v.Steinen u.Erden, sonst.Bergbau	37	4,9
09	Erbringung von Dienstleistungen für den Bergbau und für die Gewinnung von Steinen und Erden	.	.
<b>C</b>	<b>Verarbeitendes Gewerbe</b>	<b>-56</b>	<b>-0,1</b>
10	Herstellung von Nahrungs- und Futtermitteln	345	1,9
11	Getränkeherstellung	-75	-4,1
13	Herstellung von Textilien	.	.
16	Herstellung von Holz-, Flecht-, Korb- und Korkwaren (ohne Möbel)	154	10,8
17	Herstellung von Papier,Pappe und Waren daraus	12	0,5
18	Herstellung von Druckerzeugnissen; Vervielfältigung von bespielten Ton-, Bild- und Datenträgern	31	1,9
19	Kokerei und Mineralölverarbeitung	42	3,4
20	Herstellung von chemischen Erzeugnissen	-8	-0,1
21	Herstellung von pharmazeutischen Erzeugnissen	135	3,2
22	Herstellung von Gummi-und Kunststoffwaren	47	0,6
23	Herstellung von Glas und Glaswaren, Keramik, Verarbeitung von Steinen und Erden	-11	-0,2
24	Metallerzeugung und -bearbeitung	315	4,7
25	Herstellung von Metallerzeugnissen	-257	-2,5
26	Herstellung von Datenverarbeitungsgeräten, elektronischen und optischen Erzeugnissen	-102	-3,3
27	Herstellung von elektrischen Ausrüstungen	-85	-3,1
28	Maschinenbau	805	7,0
29	Herstellung von Kraftwagen und Kraftwagenteilen	-873	-23,9
30	Sonstiger Fahrzeugbau	-398	-12,8
31	Herstellung von Möbeln	52	3,1
32	Herstellung von sonstigen Waren	.	.
33	Reparatur und Installation von Maschinen und Ausrüstungen	-23	-0,4
	Vorleistungsgüterproduzenten und Energie	29	0,1
	Investitionsgüterproduzenten	-285	-0,9
	Gebrauchsgüterproduzenten	-250	-8,4
	Verbrauchsgüterproduzenten	424	1,6
<b>B+C</b>	<b>Verarbeitendes Gewerbe sowie Bergbau und Gewinnung von Steinen und Erden insgesamt</b>	<b>-82</b>	<b>-0,1</b>

Gewerbes sowie im Bergbau und der Gewinnung von Steinen und Erden Sachsen-Anhalts  
Veränderung gegenüber dem gleichen Vorjahresmonat

Geleistete Arbeits- stunden	Entgelte	Gesamtumsatz			Umsatz aus Eigenerzeugung		Systematik- Nummer der WZ 2008
		insgesamt	Inland	Ausland	insgesamt	dar. Ausland	
um %							
2,9	-3,1	-14,4	.	.	-10,1	.	B
.	.	.	.	.	.	.	05
.	.	.	.	.	.	.	06
9,1	2,9	.	.	.	.	.	08
.	.	.	.	.	.	.	09
5,1	4,6	5,1	.	.	6,0	.	C
6,2	3,6	1,9	3,7	-6,2	1,7	-6,8	10
0,3	11,7	-7,4	.	.	4,7	.	11
.	.	.	.	.	.	.	13
8,7	10,7	45,4	.	.	45,6	.	16
4,0	3,4	-1,8	-6,0	2,7	1,4	8,7	17
8,8	3,8	-1,4	.	.	-1,9	.	18
3,1	3,3	.	.	.	.	.	19
4,4	12,9	-3,5	4,8	-13,0	-2,4	-7,9	20
10,5	-10,6	8,9	0,2	20,0	-6,0	-7,0	21
5,6	6,6	11,2	11,8	10,1	8,4	4,5	22
5,5	0,2	31,5	34,8	15,3	29,3	11,9	23
16,0	11,0	-1,5	-4,0	0,6	-1,4	0,9	24
2,9	1,4	7,9	5,0	22,9	6,9	23,7	25
4,4	-5,1	-0,7	-26,1	10,6	49,2	79,7	26
-2,8	1,6	12,2	15,5	3,0	15,1	7,6	27
14,6	21,4	19,2	24,4	13,2	18,6	11,8	28
-22,6	-37,3	-33,3	-33,0	-34,5	-32,1	-35,1	29
-7,3	-7,7	-33,8	-32,2	-44,5	-33,8	-44,5	30
9,1	2,4	6,0	6,9	1,0	7,2	1,0	31
.	.	.	.	.	.	.	32
5,9	7,7	24,1	5,8	204,5	25,2	223,2	33
5,1	6,1	6,3	6,7	5,3	8,2	11,1	
4,6	4,8	6,7	3,3	15,7	6,5	14,8	
-3,3	-5,7	-23,9	-21,8	-34,4	-24,9	-34,4	
6,6	0,5	2,0	2,3	1,0	1,2	-7,6	
5,1	4,4	4,8	4,6	5,4	5,8	8,0	B+C

**1.6 Betriebe, Beschäftigte, Arbeitsstunden, Entgelte und Umsatz im Verarbeitenden  
nach hauptbeteiligten**

Systematik- Nummer der WZ 2008	Abschnitt Abteilung Hauptgruppe	Betriebe	Beschäftigte insgesamt	Geleistete Arbeits- stunden	Entgelte
		Anzahl		1 000	1 000 EUR
<b>B</b>	<b>Bergbau und Gewinnung von Steinen und Erden</b>	<b>9</b>	<b>2 787</b>	<b>1 093</b>	<b>28 836</b>
05	Kohlenbergbau	3	.	.	.
06	Gewinnung von Erdöl und Erdgas	1	.	.	.
08	Gewinnung v.Steinen u.Erden, sonst.Bergbau	3	792	331	8 427
09	Erbringung von Dienstleistungen für den Bergbau und für die Gewinnung von Steinen und Erden	2	.	.	.
<b>C</b>	<b>Verarbeitendes Gewerbe</b>	<b>671</b>	<b>106 573</b>	<b>44 733</b>	<b>848 691</b>
10	Herstellung von Nahrungs- und Futtermitteln	104	18 384	7 893	105 234
11	Getränkeherstellung	8	1 747	687	13 835
13	Herstellung von Textilien	5	.	.	.
16	Herstellung von Holz-, Flecht-, Korb- und Korkwaren (ohne Möbel)	12	1 586	594	10 869
17	Herstellung von Papier,Pappe und Waren daraus	16	2 386	1 031	21 522
18	Herstellung von Druckerzeugnissen; Vervielfältigung von bespielten Ton-, Bild- und Datenträgern	14	1 688	685	11 783
19	Kokerei und Mineralölverarbeitung	5	1 296	510	15 310
20	Herstellung von chemischen Erzeugnissen	64	11 829	5 111	130 414
21	Herstellung von pharmazeutischen Erzeugnissen	9	4 283	1 718	44 102
22	Herstellung von Gummi-und Kunststoffwaren	53	7 429	3 160	50 752
23	Herstellung von Glas und Glaswaren, Keramik, Verarbeitung von Steinen und Erden	45	6 405	2 705	51 560
24	Metallerzeugung und -bearbeitung	31	7 002	2 753	62 809
25	Herstellung von Metallerzeugnissen	103	10 150	4 310	70 208
26	Herstellung von Datenverarbeitungsgeräten, elektronischen und optischen Erzeugnissen	17	3 021	1 277	23 390
27	Herstellung von elektrischen Ausrüstungen	21	2 690	1 022	18 801
28	Maschinenbau	77	12 254	5 254	106 731
29	Herstellung von Kraftwagen und Kraftwagenteilen	14	2 783	1 279	20 331
30	Sonstiger Fahrzeugbau	10	2 725	1 186	20 096
31	Herstellung von Möbeln	12	1 722	696	10 867
32	Herstellung von sonstigen Waren	7	.	.	.
33	Reparatur und Installation von Maschinen und Ausrüstungen	44	5 908	2 317	49 287
	Vorleistungsgüterproduzenten und Energie	314	50 074	20 816	440 400
	Investitionsgüterproduzenten	209	29 712	12 488	240 136
	Gebrauchsgüterproduzenten	16	2 725	1 204	15 738
	Verbrauchsgüterproduzenten	141	26 850	11 319	181 254
<b>B+C</b>	<b>Verarbeitendes Gewerbe sowie Bergbau und Gewinnung von Steinen und Erden insgesamt</b>	<b>680</b>	<b>109 360</b>	<b>45 826</b>	<b>877 528</b>

im Bergbau und der Gewinnung von Steinen und Erden Sachsen-Anhalts im Zeitraum Januar bis März 2014  
Wirtschaftszweigen

Gesamtumsatz					Umsatz aus Eigenerzeugung		Systematik- Nummer der WZ 2008
insgesamt	Inland	Ausland			insgesamt	dar. Ausland	
		insgesamt	Eurozone	Nicht-Eurozone			
1 000 EUR							
129 465	-	-	-	-	113 453	-	B
-	-	-	-	-	-	-	05
-	-	-	-	-	-	-	06
-	-	-	-	-	-	-	08
-	-	-	-	-	-	-	09
9 164 203	-	-	-	-	8 702 054	-	C
1 584 564	1 332 064	252 501	137 043	115 457	1 525 962	247 466	10
162 944	-	-	-	-	151 468	-	11
-	-	-	-	-	-	-	13
130 157	-	-	-	-	127 862	-	16
321 365	162 139	159 226	63 638	95 588	306 746	147 652	17
92 707	-	-	-	-	89 772	-	18
-	-	-	-	-	-	-	19
1 437 560	822 954	614 607	289 612	324 994	1 314 260	596 438	20
324 422	176 967	147 455	-	-	155 396	77 893	21
448 636	295 984	152 653	97 590	55 063	431 745	145 081	22
349 416	289 232	60 184	41 562	18 622	330 156	57 650	23
822 026	374 021	448 005	220 958	227 047	817 363	445 706	24
408 976	326 446	82 529	36 445	46 085	398 964	82 200	25
180 764	46 437	134 326	26 833	107 493	176 336	131 535	26
83 201	65 661	17 540	7 316	10 224	80 769	17 217	27
526 696	301 323	225 372	110 544	114 829	513 679	218 657	28
124 248	96 266	27 982	19 019	8 962	123 528	27 821	29
81 903	73 154	8 748	-	-	81 902	8 748	30
91 403	77 882	13 521	-	-	85 902	13 521	31
-	-	-	-	-	-	-	32
166 318	139 048	27 270	-	-	164 828	27 158	33
5 886 995	4 031 071	1 855 923	957 408	898 515	5 684 917	1 812 210	
1 142 189	817 034	325 156	177 599	147 556	1 115 306	316 107	
120 392	103 346	17 046	15 619	1 427	113 313	17 046	
2 144 093	1 709 609	434 483	189 551	244 932	1 901 971	359 379	
9 293 669	6 661 060	2 632 608	1 340 178	1 292 431	8 815 506	2 504 740	B+C

**1.7 Beschäftigte, Arbeitsstunden, Entgelte und Umsatz in den Betrieben des Verarbeitenden  
im Zeitraum Januar bis März 2014 nach hauptbeteiligten Wirtschaftszweigen**

Systematik- Nummer der WZ 2008	Abschnitt Abteilung Hauptgruppe	Beschäftigte im Monatsdurchschnitt insgesamt		Geleistete Arbeits- stunden	Entgelte
		Anzahl	um %		
<b>B</b>	<b>Bergbau und Gewinnung von Steinen und Erden</b>	<b>-31</b>	<b>-1,1</b>	<b>-1,0</b>	<b>-1,3</b>
05	Kohlenbergbau	-	-	-	-
06	Gewinnung von Erdöl und Erdgas	-	-	-	-
08	Gewinnung v.Steinen u.Erden, sonst.Bergbau	31	4,2	3,5	3,7
09	Erbringung von Dienstleistungen für den Bergbau und für die Gewinnung von Steinen und Erden	-	-	-	-
<b>C</b>	<b>Verarbeitendes Gewerbe</b>	<b>-65</b>	<b>-0,1</b>	<b>0,1</b>	<b>3,7</b>
10	Herstellung von Nahrungs- und Futtermitteln	263	1,4	3,1	6,0
11	Getränkeherstellung	-70	-3,9	-1,4	2,4
13	Herstellung von Textilien	-	-	-	-
16	Herstellung von Holz-, Flecht-, Korb- und Korkwaren (ohne Möbel)	136	9,5	8,0	11,2
17	Herstellung von Papier,Pappe und Waren daraus	13	0,5	1,1	8,1
18	Herstellung von Druckerzeugnissen; Vervielfältigung von bespielten Ton-, Bild- und Datenträgern	31	1,9	4,9	4,3
19	Kokerei und Mineralölverarbeitung	48	3,8	3,6	5,6
20	Herstellung von chemischen Erzeugnissen	-3	-	1,3	0,9
21	Herstellung von pharmazeutischen Erzeugnissen	141	3,4	5,7	4,3
22	Herstellung von Gummi-und Kunststoffwaren	62	0,9	-13,3	6,0
23	Herstellung von Glas und Glaswaren, Keramik, Verarbeitung von Steinen und Erden	6	0,1	1,8	1,3
24	Metallerzeugung und -bearbeitung	338	5,1	8,6	9,4
25	Herstellung von Metallerzeugnissen	-294	-2,8	-1,0	-
26	Herstellung von Datenverarbeitungsgeräten, elektronischen und optischen Erzeugnissen	-56	-1,8	1,8	1,0
27	Herstellung von elektrischen Ausrüstungen	-102	-3,7	-8,8	0,6
28	Maschinenbau	797	7,0	9,1	15,5
29	Herstellung von Kraftwagen und Kraftwagenteilen	-867	-23,8	-21,9	-25,4
30	Sonstiger Fahrzeugbau	-407	-13,0	-11,9	-5,4
31	Herstellung von Möbeln	44	2,6	2,9	1,2
32	Herstellung von sonstigen Waren	-	-	-	-
33	Reparatur und Installation von Maschinen und Ausrüstungen	-24	-0,4	-0,3	5,1
	Vorleistungsgüterproduzenten und Energie	106	0,2	-1,0	3,2
	Investitionsgüterproduzenten	-325	-1,1	0,1	4,4
	Gebrauchsgüterproduzenten	-255	-8,6	-6,7	-6,4
	Verbrauchsgüterproduzenten	377	1,4	3,0	4,2
<b>B+C</b>	<b>Verarbeitendes Gewerbe sowie Bergbau und Gewinnung von Steinen und Erden insgesamt</b>	<b>-96</b>	<b>-0,1</b>	<b>0,1</b>	<b>3,6</b>



**Gewerbes sowie im Bergbau und der Gewinnung von Steinen und Erden Sachsen-Anhalts**  
**- Veränderung gegenüber dem gleichen Vorjahreszeitraum**

Gesamtumsatz					Umsatz aus Eigenerzeugung		Systematik- Nummer der WZ 2008
insgesamt	Inland	Ausland			insgesamt	dar. Ausland	
		insgesamt	Eurozone	Nicht-Eurozone			
um %							
-19,7	.	.	.	.	-14,0	.	B
.	.	.	.	.	.	.	05
.	.	.	.	.	.	.	06
.	.	.	.	.	.	.	08
.	.	.	.	.	.	.	09
3,2	.	.	.	.	3,9	.	C
-0,7	0,2	-5,4	-8,9	-0,8	-0,8	-8,0	10
-15,3	.	.	.	.	-5,5	.	11
.	.	.	.	.	.	.	13
30,3	.	.	.	.	30,5	.	16
2,1	-1,9	6,5	-10,1	21,4	4,7	11,7	17
-6,5	.	.	.	.	-7,1	.	18
.	.	.	.	.	.	.	19
-2,5	4,7	-10,8	-7,0	-13,9	-2,7	-8,0	20
3,5	-1,7	10,5	.	.	-0,7	0,2	21
7,3	7,4	7,0	-0,7	24,0	6,5	3,2	22
20,7	22,9	11,3	12,3	9,0	20,8	9,6	23
0,7	-2,0	3,1	-4,0	11,0	1,0	3,5	24
7,7	4,0	25,8	6,2	47,3	6,8	26,6	25
27,9	-12,8	52,6	-7,6	82,2	85,1	146,1	26
4,8	9,1	-8,7	5,3	-16,6	4,7	-7,8	27
21,7	22,0	21,2	24,3	18,4	21,2	19,3	28
-29,6	-29,9	-28,9	-35,5	-9,4	-29,2	-28,8	29
-27,8	-26,8	-35,3	.	.	-27,8	-35,3	30
1,0	1,8	-3,5	.	.	1,6	-3,5	31
.	.	.	.	.	.	.	32
8,8	-2,5	165,8	.	.	9,5	176,7	33
4,1	3,4	5,5	6,4	4,5	5,5	9,2	
5,1	1,0	17,1	23,5	10,1	4,6	15,8	
-10,0	-7,5	-22,4	-23,9	-0,8	-10,3	-22,4	
-1,0	-0,9	-1,6	-10,8	6,9	-1,3	-5,8	
2,8	1,8	5,3	5,0	5,6	3,6	7,2	B+C

**1.8 Ausgewählte Berechnungskennziffern in Betrieben im Verarbeitenden Gewerbe  
nach hauptbeteiligten**

Systematik- Nummer der WZ 2008	Abschnitt Abteilung Hauptgruppe	Beschäftigte je Betrieb	Geleistete Arbeitsstunden je Beschäftigten	Entgelte je geleisteter Arbeitsstunde
		Anzahl	h	EUR
<b>B</b>	<b>Bergbau und Gewinnung von Steinen und Erden</b>	<b>310</b>	<b>132</b>	<b>26</b>
05	Kohlenbergbau	.	.	.
06	Gewinnung von Erdöl und Erdgas	.	.	.
08	Gewinnung v.Steinen u.Erden, sonst.Bergbau	266	141	25
09	Erbringung von Dienstleistungen für den Bergbau und für die Gewinnung von Steinen und Erden	.	.	.
<b>C</b>	<b>Verarbeitendes Gewerbe</b>	<b>159</b>	<b>143</b>	<b>19</b>
10	Herstellung von Nahrungs- und Futtermitteln	177	145	13
11	Getränkeherstellung	217	131	23
13	Herstellung von Textilien	.	.	.
16	Herstellung von Holz-, Flecht-, Korb- und Korkwaren (ohne Möbel)	132	126	18
17	Herstellung von Papier,Pappe und Waren daraus	149	147	20
18	Herstellung von Druckerzeugnissen; Vervielfältigung von bespielten Ton-, Bild- und Datenträgern	122	137	17
19	Kokerei und Mineralölverarbeitung	258	130	28
20	Herstellung von chemischen Erzeugnissen	184	147	29
21	Herstellung von pharmazeutischen Erzeugnissen	477	136	25
22	Herstellung von Gummi-und Kunststoffwaren	140	146	16
23	Herstellung von Glas und Glaswaren, Keramik, Verarbeitung von Steinen und Erden	142	146	18
24	Metallerzeugung und -bearbeitung	225	138	22
25	Herstellung von Metallerzeugnissen	99	145	16
26	Herstellung von Datenverarbeitungsgeräten, elektronischen und optischen Erzeugnissen	174	145	17
27	Herstellung von elektrischen Ausrüstungen	129	130	18
28	Maschinenbau	159	146	21
29	Herstellung von Kraftwagen und Kraftwagenteilen	199	155	15
30	Sonstiger Fahrzeugbau	272	150	16
31	Herstellung von Möbeln	144	135	15
32	Herstellung von sonstigen Waren	.	.	.
33	Reparatur und Installation von Maschinen und Ausrüstungen	134	135	21
	Vorleistungsgüterproduzenten und Energie	159	142	22
	Investitionsgüterproduzenten	142	144	19
	Gebrauchsgüterproduzenten	171	150	13
	Verbrauchsgüterproduzenten	191	143	16
<b>B+C</b>	<b>Verarbeitendes Gewerbe sowie Bergbau und Gewinnung von Steinen und Erden insgesamt</b>	<b>161</b>	<b>143</b>	<b>19</b>

sowie im Bergbau und der Gewinnung von Steinen und Erden Sachsen-Anhalts im März 2014  
Wirtschaftszweigen

Entgelte je Beschäftigten	Gesamtumsatz je Beschäftigten	Umsatz aus Eigenerzeu- gung je Beschäftigten	Anteile Entgelte an Gesamtumsatz	Anteile Auslands- umsatz an Gesamt- umsatz	Umsatz je geleisteter Arbeits- stunde	Systematik- Nummer der WZ 2008
EUR			%		EUR	
3 470	15 846	14 353	22	.	120	B
.	.	.	.	.	.	05
.	.	.	.	.	.	06
3 563	.	.	.	.	.	08
.	.	.	.	.	.	09
2 735	30 670	29 682	9	.	214	C
1 885	29 336	28 347	6	17	202	10
2 961	43 125	48 146	7	.	328	11
.	.	.	.	.	.	13
2 265	29 086	29 287	8	.	231	16
2 918	44 700	43 530	7	51	304	17
2 347	18 900	19 093	12	.	137	18
3 652	.	.	.	.	.	19
4 244	41 601	39 608	10	42	284	20
3 452	27 444	13 892	13	48	202	21
2 325	21 144	20 504	11	34	145	22
2 642	21 872	20 649	12	15	150	23
3 083	39 102	39 097	8	54	284	24
2 329	13 928	13 763	17	18	96	25
2 517	22 055	21 672	11	77	152	26
2 370	11 532	11 426	21	24	89	27
3 030	15 346	15 150	20	44	105	28
2 365	15 158	15 130	16	21	98	29
2 377	12 148	12 148	20	11	81	30
2 078	18 331	17 460	11	15	136	31
.	.	.	.	.	.	32
2 841	11 686	11 700	24	23	87	33
3 060	41 912	41 202	7	31	295	
2 746	13 996	13 851	20	30	98	
1 911	16 032	15 337	12	14	107	
2 279	28 183	25 698	8	21	197	
2 754	30 291	29 295	9	28	212	B+C

**1.9 Auslandsumsatz nach Euro- und Nicht-Eurozone in Betrieben des Verarbeitenden Gewerbes sowie im Bergbau und der Gewinnung von Steinen und Erden Sachsen-Anhalts im März 2014 nach hauptbeteiligten Wirtschaftszweigen**  
**- Veränderung gegenüber dem Vorjahresmonat**

Systematik- Nummer der WZ 2008	Abschnitt Abteilung Hauptgruppe	Auslandsumsatz		
		Insgesamt	Eurozone	Nicht-Eurozone
		um %		
<b>B</b>	<b>Bergbau und Gewinnung von Steinen und Erden</b>	-	-	-
05	Kohlenbergbau	-	-	-
06	Gewinnung von Erdöl und Erdgas	-	-	-
08	Gewinnung v.Steinen u.Erden, sonst.Bergbau	-	-	-
09	Erbringung von Dienstleistungen für den Bergbau und Gewinnung von Steinen und Erden	-	-	-
<b>C</b>	<b>Verarbeitendes Gewerbe</b>	-	-	-
10	Herstellung von Nahrungs- und Futtermitteln	-8,2	-7,7	-4,2
11	Getränkeherstellung	-	-	-
13	Herstellung von Textilien	-	-	-
16	Herstellung von Holz-, Flecht-, Korb- und Korkwaren (ohne Möbel)	-	-	-
17	Herstellung von Papier,Pappe und Waren daraus	2,7	-14,9	17,2
18	Herstellung von Druckerzeugnissen; Vervielfältigung von bespielten Ton-, Bild- und Datenträgern	-	-	-
19	Kokerei und Mineralölverarbeitung	-	-	-
20	Herstellung von chemischen Erzeugnissen	-13,0	-12,2	-13,6
21	Herstellung von pharmazeutischen Erzeugnissen	20,0	-	-
22	Herstellung von Gummi-und Kunststoffwaren	10,1	-2,4	38,3
23	Herstellung von Glas und Glaswaren, Keramik, Verarbeitung von Steinen und Erden	15,3	17,5	11,0
24	Metallerzeugung und -bearbeitung	0,6	0,9	0,3
25	Herstellung von Metallerzeugnissen	22,9	13,4	33,4
26	Herstellung von Datenverarbeitungsgeräten, elektronischen und optischen Erzeugnissen	10,6	-20,9	24,8
27	Herstellung von elektrischen Ausrüstungen	3,0	62,8	-24,0
28	Maschinenbau	13,2	31,6	-1,6
29	Herstellung von Kraftwagen und Kraftwagenteilen	-34,5	-42,4	-9,5
30	Sonstiger Fahrzeugbau	-44,5	-56,9	2,6
31	Herstellung von Möbeln	1,0	-	-
32	Herstellung von sonstigen Waren	-	-	-
33	Reparatur und Installation von Maschinen und Ausrüstungen	-	-	-
	Vorleistungsgüterproduzenten und Energie	5,3	10,9	-0,2
	Investitionsgüterproduzenten	15,7	37,7	-5,5
	Gebrauchsgüterproduzenten	-34,4	-35,9	-13,3
	Verbrauchsgüterproduzenten	1,0	-9,8	11,1
<b>B+C</b>	<b>Verarbeitendes Gewerbe sowie Bergbau und Gewinnung von Steinen und Erden insgesamt</b>	<b>5,4</b>	<b>9,6</b>	<b>1,2</b>

## **Ergebnisse nach Kreisen**

## 2. Betriebe im Verarbeitenden Gewerbe sowie im Bergbau und der Gewinnung von Steinen und Erden

Lfd. Nr.	Kreisfreie Stadt Landkreis Land	Betriebe	Beschäftigte insgesamt	Geleistete Arbeitsstunden	Entgelte
		Anzahl		1 000	1 000 EUR
1	Dessau-Roßlau, Stadt	23	4 570	625	12 870
2	Halle (Saale), Stadt	22	3 185	445	9 078
3	Magdeburg, Stadt	40	6 753	934	17 064
4	Altmarkkreis Salzwedel	28	4 573	637	11 338
5	Anhalt-Bitterfeld	74	12 164	1 762	32 968
6	Börde	63	12 519	1 823	37 266
7	Burgenlandkreis	58	9 071	1 238	23 814
8	Harz	76	11 466	1 631	30 980
9	Jerichower Land	37	4 098	592	9 766
10	Mansfeld-Südharz	38	6 592	948	14 757
11	Saalekreis	70	10 677	1 540	42 667
12	Salzlandkreis	79	12 223	1 800	31 352
13	Stendal	22	4 014	565	8 547
14	Wittenberg	50	7 402	1 078	18 563
15	Sachsen-Anhalt	680	109 307	15 618	301 032



## Sachsen-Anhalts im März 2014 nach kreisfreien Städten und Landkreisen

Gesamtumsatz					Lfd. Nr.
insgesamt	Inland	Ausland			
		insgesamt	Eurozone	Nicht-Eurozone	
1 000 EUR					
65 097	43 712	21 386	6 853	14 532	1
40 442	23 253	17 189	.	.	2
97 137	80 500	16 637	7 443	9 193	3
87 872	67 554	20 318	11 689	8 629	4
285 270	152 784	112 487	54 849	57 638	5
294 704	187 943	106 761	38 369	68 391	6
402 016	347 984	54 032	21 244	32 789	7
203 714	136 190	67 523	41 154	26 369	8
91 192	73 684	17 508	8 236	9 272	9
156 499	79 406	77 093	44 368	32 725	10
985 781	776 476	209 305	142 091	67 214	11
279 613	171 125	108 489	52 330	56 159	12
108 361	69 034	39 327	.	.	13
233 317	169 349	63 968	30 241	33 727	14
3 311 016	2 378 995	932 021	485 423	446 599	15

# Veröffentlichungen <sup>1)</sup> im Statistischen Landesamt Sachsen-Anhalt

Im Monat Juli 2014 erschienen:

Bestell-Nr.	Kennziffer/ Periodizität	Titel	Preis (in EUR)
1 Z 0 03	Z	Statistisches Monatsheft 6/14	5,50
1 Z 0 03	Z	Statistisches Monatsheft 7/14	5,50
2 V 0 01	V	Amtliches Verzeichnis der Landesbehörden - Stand: 01.06.2014 -	5,50
3 A 5 01	A V - j/13	Bodenfläche nach Art der tatsächlichen Nutzung - Stichtag: 31.12.2013 -	3,50
3 A 6 04	A VI - j/12	Erwerbstätige am Arbeitsort nach Kreisen 1991 - 2012 Stand: August 2013 - Revidierte Ergebnisse -	10,50
3 B 3 03	B III - j/13	Akademische, staatliche und kirchliche Abschlussprüfungen - Prüfungsjahr 2013 -	7,00
3 C 3 01	C III - j/14	Viehbestände - Rinder und Schweine - Stand: Mai 2014	2,00
3 C 3 05	C III - m-5/14	Schlachtungen und Geflügel - Mai 2014 -	1,50
3 C 4 25	C IV - 3j/13	Agrarstrukturerhebung 2013 - Teil 2 - Viehbestände, Teil ökologischer Landbau, Arbeitskräfte in landwirtschaftlichen und sozialökonomischen Betriebstypen, Teil ökologischer Landbau	8,50
3 E 1 02	E I - m-12/13	Beschäftigte, Umsatz im Verarbeitenden Gewerbe sowie im Bergbau und der Gewinnung von Steinen und Erden - Dezember 2013 - Endgültige Ergebnisse Betriebe mit 50 und mehr tätigen Personen	5,00
3 E 1 02	E I - m-1/14	Beschäftigte, Umsatz im Verarbeitenden Gewerbe sowie im Bergbau und der Gewinnung von Steinen und Erden - Januar 2014 - Vorläufige Ergebnisse Betriebe mit 50 und mehr tätigen Personen	5,00
3 E 2 01	E II, E III - m-3/14	Umsatz, Tätige Personen, Auftragseingang und Auftragsbestand im Baugewerbe März 2014	2,50
3 E 2 01	E II - m-4/14	Umsatz, Tätige Personen, Auftragseingang und Auftragsbestand im Baugewerbe April 2014	2,50
3 G 1 01	G I - m-2/14	Entwicklung von Umsatz und Beschäftigten im Einzelhandel - Februar 2014 -	2,00
3 G 1 01	G I - m-3/14	Entwicklung von Umsatz und Beschäftigten im Einzelhandel - März 2014 -	2,00
3 G 1 01	G I - m-4/14	Entwicklung von Umsatz und Beschäftigten im Einzelhandel - April 2014 -	2,00
3 G 1 03	G I - m-3/14	Entwicklung von Umsatz und Beschäftigten im Kraftfahrzeughandel - März 2014 -	1,50
3 G 4 01	G IV - m-3/14	Gäste und Übernachtungen im Reiseverkehr, Beherbergungskapazität März 2014, Januar - März 2014 - Vorläufige Ergebnisse -	6,00
3 G 4 02	G IV - m-1/14	Entwicklung von Umsatz und Beschäftigten im Gastgewerbe - Januar 2014 -	1,50
3 G 4 02	G IV - m-2/14	Entwicklung von Umsatz und Beschäftigten im Gastgewerbe - Februar 2014 -	1,50
3 G 4 02	G IV - m-3/14	Entwicklung von Umsatz und Beschäftigten im Gastgewerbe - März 2014 -	1,50
3 G 4 02	G IV - m-4/14	Entwicklung von Umsatz und Beschäftigten im Gastgewerbe - April 2014 -	1,50
3 H 1 01	H I - m-12/13	Straßenverkehrsunfälle - Dezember 2013 - Vorläufige Ergebnisse	6,00
3 H 1 01	H I - m-1/14	Straßenverkehrsunfälle - Januar 2014 - Vorläufige Ergebnisse	6,00
3 H 1 05	H I - vj-1/14	Fahrgäste und Beförderungsleistungen im Schienennahverkehr und im gewerblichen Omnibusverkehr - I. Quartal 2014 -	1,50
3 H 2 01	H II - m-2/14	Binnenschifffahrt - Februar 2014 -	4,00
3 P 1 02	P I - j/13	Entstehung und Verwendung des Bruttoinlandsprodukts sowie Einkommen der privaten Haushalte - 1991 bis 2013; Stand: Frühjahr 2014 -	8,50

1) Veröffentlichung als PDF-Datei kostenfrei erhältlich - bei Bestellung bitte die erste Stelle der Bestellnummer durch eine „6“ ersetzen