



Produzierendes Gewerbe, Handwerk

Beschäftigte, Umsatz im Verarbeitenden Gewerbe sowie im Bergbau und der Gewinnung von Steinen und Erden

Dezember 2013
- Endgültige Ergebnisse -
Betriebe mit 50 und mehr tätigen Personen

Bestellnummer:
3E102



SACHSEN-ANHALT

Herausgabemonat: Juli 2014

Zu beziehen durch das

Statistische Landesamt Sachsen-Anhalt

Dezernat Öffentlichkeitsarbeit

Postfach 20 11 56

06012 Halle (Saale)

Preis: 5,00 EUR (kostenfrei als PDF-Datei verfügbar - Bestellnummer: 6E102)

Inhaltliche Verantwortung:

Dezernat: Verarbeitendes Gewerbe, Handwerk, Baugewerbe, Bautätigkeit

Herr Streufert

Telefon: 0345 2318-303

Auskünfte erhalten Sie unter:

Telefon: 0345 2318-777

Telefon: 0345 2318-715

Telefon: 0345 2318-716

Telefax: 0345 2318-913

Internet: <http://www.statistik.sachsen-anhalt.de>

E-Mail: info@stala.mi.sachsen-anhalt.de

Vertrieb:

Telefon: 0345 2318-718

E-Mail: shop@stala.mi.sachsen-anhalt.de

Druck: Statistisches Landesamt Sachsen-Anhalt

© Statistisches Landesamt Sachsen-Anhalt, Halle (Saale), 2014

Auszugsweise Vervielfältigung und Verbreitung mit Quellenangabe gestattet.

Bibliothek und Besucherdienst (Merseburger Straße 2):

Montag bis Freitag: 8:00 Uhr bis 12:00 Uhr - möglichst nach Vereinbarung

Telefon: 0345 2318-714

E-Mail: bibliothek@stala.mi.sachsen-anhalt.de

Statistischer Bericht

Beschäftigte, Umsatz
im Verarbeitenden Gewerbe sowie im
Bergbau und der Gewinnung von Steinen und Erden

Dezember 2013
Endgültige Ergebnisse
- Betriebe mit 50 und mehr tätigen Personen -

Land Sachsen-Anhalt

Inhaltsverzeichnis

	Seite
Vorbemerkungen	4
Klassifikation der Wirtschaftszweige	8
Grafiken	16
1. Ergebnisse der Betriebe im Verarbeitenden Gewerbe sowie im Bergbau und der Gewinnung von Steinen und Erden Sachsen-Anhalts	
1.1 Betriebe im Verarbeitenden Gewerbe sowie im Bergbau und der Gewinnung von Steinen und Erden Sachsen-Anhalts - Jahr 2005 bis Dezember 2013	18
1.2 Betriebe im Verarbeitenden Gewerbe Sachsen - Anhalts - Jahr 2005 bis Dezember 2013	19
1.3 Fachliche Betriebsteile, Beschäftigte und Umsatz im Verarbeitenden Gewerbe sowie im Bergbau und der Gewinnung von Steinen und Erden Sachsen-Anhalts im Dezember 2013 nach beteiligten Wirtschaftszweigen	20
1.4 Betriebe, Beschäftigte, Arbeitsstunden, Entgelte und Umsatz im Verarbeitenden Gewerbe sowie im Bergbau und der Gewinnung von Steinen und Erden Sachsen-Anhalts im Dezember 2013 nach hauptbeteiligten Wirtschaftszweigen	22
1.5 Beschäftigte, Arbeitsstunden, Entgelte und Umsatz in den Betrieben des Verarbeitenden Gewerbes sowie im Bergbau und der Gewinnung von Steinen und Erden Sachsen-Anhalts im Dezember 2013 nach hauptbeteiligten Wirtschaftszweigen - Veränderung gegenüber dem gleichen Vorjahresmonat	30
1.6 Betriebe, Beschäftigte, Arbeitsstunden, Entgelte und Umsatz im Verarbeitenden Gewerbe sowie im Bergbau und der Gewinnung von Steinen und Erden Sachsen-Anhalts im Zeitraum Januar bis Dezember 2013 nach hauptbeteiligten Wirtschaftszweigen	32
1.7 Beschäftigte, Arbeitsstunden, Entgelte und Umsatz in den Betrieben des Verarbeitenden Gewerbes sowie im Bergbau und der Gewinnung von Steinen und Erden Sachsen-Anhalts im Zeitraum Januar bis Dezember 2013 nach hauptbeteiligten Wirtschaftszweigen - Veränderung gegenüber dem gleichen Vorjahreszeitraum	34
1.8 Ausgewählte Berechnungskennziffern in Betrieben im Verarbeitenden Gewerbe sowie im Bergbau und der Gewinnung von Steinen und Erden Sachsen-Anhalts im Dezember 2013 nach hauptbeteiligten Wirtschaftszweigen	36
1.9 Auslandsumsatz nach Euro- und Nicht-Eurozone in Betrieben des Verarbeitenden Gewerbes sowie im Bergbau und der Gewinnung von Steinen und Erden Sachsen-Anhalts im Dezember 2013 nach hauptbeteiligten Wirtschaftszweigen - Veränderung gegenüber dem gleichen Vorjahresmonat	38
2. Betriebe im Verarbeitenden Gewerbe sowie im Bergbau und der Gewinnung von Steinen und Erden Sachsen-Anhalts im Dezember 2013 nach kreisfreien Städten und Landkreisen	40

Vorbemerkungen

In dem vorliegenden Bericht werden die Daten des Monatsberichtes für Betriebe im Verarbeitenden Gewerbe sowie im Bergbau und der Gewinnung von Steinen und Erden des Landes Sachsen-Anhalt in der fachlichen Gliederung der „Klassifikation der Wirtschaftszweige, Ausgabe 2008“ (WZ 2008), nachgewiesen.

Ab 2007 werden mit dem Monatsbericht die produzierenden Betriebe mit 50 und mehr tätigen Personen von Unternehmen des Verarbeitenden Gewerbes sowie des Bergbaus und der Gewinnung von Steinen und Erden sowie die produzierenden Betriebe mit 50 und mehr tätigen Personen von Unternehmen anderer Wirtschaftszweige erfasst.

Die unterhalb dieser Abschnidegrenze liegenden Betriebe werden ab dem Berichtsjahr 2007 nur noch im neu eingeführten Jahresbericht für Betriebe nach den tätigen Personen, den Entgelten und dem Umsatz befragt.

Die Ergebnisse für Betriebe im Verarbeitenden Gewerbe sowie im Bergbau und der Gewinnung von Steinen und Erden von Unternehmen des Produzierenden Gewerbes mit im Allgemeinen 20 oder mehr tätigen Personen und die produzierenden Betriebe mit im Allgemeinen 20 oder mehr tätigen Personen von Unternehmen der übrigen Wirtschaftsbereiche werden jährlich zusammen mit denen für Unternehmen im Jahresbericht (Bestellnummer 3E103) für das Produzierende Gewerbe als Jahresdaten veröffentlicht.

Rechtsgrundlagen

Rechtsgrundlagen für die Durchführung des Monatsberichts über die Abschnitte B „Bergbau und Gewinnung von Steinen und Erden“ und C „Verarbeitendes Gewerbe“ der „Klassifikation der Wirtschaftszweige, Ausgabe 2008 (WZ 2008)“ sind:

- das Gesetz über die Statistik im Produzierenden Gewerbe (ProdGewStatG) in der Fassung der Bekanntmachung vom 21. März 2002 (BGBl. I S. 1181), zuletzt geändert durch Artikel 1 des Gesetzes vom 5. Dezember 2012 (BGBl. I S. 2466),
- das Gesetz über die Statistik für Bundeszwecke (Bundesstatistikgesetz - BStatG) vom 22. Januar 1987 (BGBl. I S. 462, 565), zuletzt geändert durch Artikel 3 des Gesetzes vom 7. September 2007 (BGBl. I S. 2246).

Klassifikation

Die Zuordnung der Betriebe bzw. Unternehmen und die fachliche Gliederung der Ergebnisse erfolgt auf Grundlage der „Klassifikation der Wirtschaftszweige, Ausgabe 2008“ (WZ 2008).

Mit der Einführung der WZ 2008 wird die Verordnung (EG) Nr. 1893/2006 des Europäischen Parlaments und des Rates vom 20. Dezember 2006 (ABl. Nr. L 393 vom 30.12.2006 S. 1) zur Einführung der Statistischen Systematik der Wirtschaftszweige in der Europäischen Gemeinschaft (NACE Rev.2) umgesetzt.

Das Kodierungssystem der WZ 2008 unterscheidet zwischen Abschnitten (Buchstaben A-U), Abteilungen (Zweisteller), Gruppen (Dreisteller), Klassen (Viersteller) und Unterklassen (Fünfsteller).

Der Wirtschaftsbereich „Verarbeitendes Gewerbe sowie Bergbau und Gewinnung von Steinen und Erden“ erstreckt sich über die Abschnitte B und C sowie - in der numerischen Gliederung - über die Abteilungen 05 bis 33 der WZ 2008 (siehe Seite 8 ff).

Die Anwendung der neuen Klassifikation hat Auswirkungen auf den Berichtskreis der Statistiken im Produzierenden Gewerbe, weil einige Tätigkeiten innerhalb des Produzierenden Gewerbes umgruppiert, andere zusätzlich aufgenommen oder ausgegliedert wurden. Darüber hinaus erfolgt die Kodierung der Wirtschaftszweige nunmehr nach einem völlig neuen Nummerierungssystem.

Infolge der strukturellen Veränderungen beim Produzierenden Gewerbe durch den Übergang auf die WZ 2008 zählen zum Beispiel die Branchen des Verlagsgewerbes und des Recyclings nicht mehr in das Verarbeitende Gewerbe. Aber auch innerhalb des Verarbeitenden Gewerbes wurden mit der WZ 2008 erhebliche Anpassungen bei der Zusammensetzung der Wirtschaftszweige vorgenommen. So werden künftig Montage- und Installationsleistungen in eigenständigen Klassen der WZ 2008 nachgewiesen.

Neben den Angaben für die Wirtschaftszweiggliederungen der WZ 2008 werden auch Ergebnisse für die Hauptgruppen:

„Vorleistungsgüter, Investitionsgüter, Gebrauchsgüter, Verbrauchsgüter und Energie“ veröffentlicht.

Die Verordnung (EG) Nr. 586/2001 der Kommission vom 26. März 2001 zur Durchführung der Verordnung (EG) Nr. 656/2007 der Kommission vom 14. Juni 2007 (ABl. EU Nr. L 155 S. 3) legt die Definition der Hauptgruppen fest.

Die genaue Zusammensetzung der Hauptgruppen kann dem Auszug der Klassifikation der Wirtschaftszweige, Ausgabe 2008 (WZ 2008), ab Seite 8 entnommen werden.

Aus Geheimhaltungsgründen wird die Hauptgruppe Energie nicht gesondert veröffentlicht, sondern wird mit der Hauptgruppe Vorleistungsgüterproduzenten zusammengefasst.

Berichtskreis

Im Monatsbericht werden Betriebe des Wirtschaftsbereichs Verarbeitendes Gewerbe sowie Bergbau und Gewinnung von Steinen und Erden (Industrie und Handwerk einschließlich handwerklicher Nebenbetriebe) mit mindestens 50 tätigen Personen erfasst.

Mit Einführung der WZ 2008 werden Einheiten (Betriebe) ohne eigene Warenproduktion, die fremdbezogene Waren oder Dienstleistungen in eigenem Namen bzw. im Namen des Unternehmens/ der Unternehmensgruppe, zu dem/der sie gehören, verkaufen (Converter), nicht mehr dem Verarbeitenden Gewerbe zugerechnet (nähere Hinweise siehe Erhebungsunterlagen des Monatsberichts für Betriebe).

Als Betrieb gilt in der amtlichen Unternehmensstatistik ein an einem räumlich festgestellten Ort gelegenes Unternehmen oder Teil eines Unternehmens (z. B. Fabrikations-/Werkstätte, Werk, Bergwerk, Grube). An diesem Ort oder von diesem Ort werden Wirtschaftstätigkeiten ausgeübt, für die - mit Ausnahmen - eine oder mehrere Personen (ggf. auch nur Teilzeitbeschäftigte) im Auftrag ein und desselben Unternehmens arbeiten. Ein Betrieb untersteht immer einem (einzigen) Unternehmen, das seinerseits seinen Sitz stets in einem seiner Betriebe hat.

Örtlich getrennte Hauptverwaltungen von Unternehmen des Erhebungsbereichs werden ebenfalls als eigenständige Betriebe dieses Bereichs erfasst.

Die Merkmalswerte sind für den gesamten Betrieb zu melden und schließen auch die nichtproduzierenden Teile ein.

Methodische Hinweise zu den Ergebnissen

In der Tabellengruppe 1 sind die Ergebnisse des Monatsberichts der Betriebe im Bergbau und der Gewinnung von Steinen und Erden in Sachsen-Anhalt dargestellt.

Bei Betrieben werden die tätigen Personen und die Umsätze nach fachlichen Betriebstei-

len, alle übrigen Merkmale nur für den gesamten Betrieb erhoben.

Ein fachlicher Betriebsteil ist ein Teil eines Betriebes, in welchem nur eine bestimmte wirtschaftliche Tätigkeit ausgeführt wird. Im Falle, ein Betrieb übt nur eine wirtschaftliche Tätigkeit aus, sind die Einheiten Betrieb und fachlicher Betriebsteil identisch.

Hinsichtlich der Darstellung der Ergebnisse wird bei Beschäftigten und Umsätzen zwischen einem Nachweis nach hauptbeteiligten und beteiligten Wirtschaftszweigen unterschieden. Beim Nachweis nach hauptbeteiligten Wirtschaftszweigen werden alle Angaben eines Betriebes dem Wirtschaftszweig zugeordnet, in dem das wirtschaftliche Schwergewicht des Betriebes liegt. Für die Darstellung nach beteiligten Wirtschaftszweigen (fachliche Einheiten) werden die Beschäftigten und Umsätze (Betriebe mit Betriebsteilen in mehreren Klassen der WZ 2008) auf diejenigen Zweige aufgeteilt, denen die einzelnen Betriebsteile entsprechend ihrer Produktion zuzuordnen sind. Bei diesem Nachweis werden die Beschäftigten und Umsätze in den sonstigen Betriebsteilen nicht berücksichtigt.

Im Monatsbericht für Betriebe sind die Ergebnisse aller Betriebe des Verarbeitenden Gewerbes sowie des Bergbaus und der Gewinnung von Steinen und Erden auf dem Territorium Sachsen - Anhalts enthalten, auch wenn sich der Unternehmenssitz einzelner Betriebe außerhalb des Landes Sachsen-Anhalts befindet.

Die Tabelle 2 enthält die Ergebnisse des Monatsberichts für Betriebe in der territorialen Gliederung nach kreisfreien Städten und Landkreisen des Landes Sachsen-Anhalt.

Erhebungsmerkmale

Beschäftigte: Alle am Monatsende im Betrieb tätigen Personen einschl. der tätigen Inhaber/-innen, mithelfenden Familienangehörigen (auch unbezahlt mithelfende Familienangehörige, soweit sie mindestens ein Drittel der üblichen Arbeitszeit im Betrieb tätig sind), an andere Unternehmen überlassenen Mitarbeiter/-innen und Heimarbeiter/-innen, aber ohne Leiharbeiter/-innen. Einbezogen werden u. a. Erkrankte, Urlauber/-innen, Kurzarbeiter/-innen, Streikende, von der Aussperrung Betroffene, Personen in Altersteilzeitregelungen, Auszubildende, Saison- und Aushilfsarbeiter/-arbeiterinnen sowie Teilzeitbeschäftigte. Die Beschäftigten umfassen auch die kauf-

männischen Auszubildenden (einschl. der Auszubildenden in den übrigen nichtgewerblichen Ausbildungsberufen) und die gewerblich Auszubildenden.

Nicht zu den Beschäftigten rechnen u. a. zum Grundwehrdienst bzw. Zivildienst Einberufene, Leiharbeiter/Leiharbeiterinnen, die von anderen Unternehmen bzw. Unternehmensgruppen gegen Entgelt zur Arbeitsleistung überlassen wurden sowie aufgrund einer tariflichen Vorruhestandsregelung vorzeitig ausgeschiedene Mitarbeiter/-arbeiterinnen.

Geleistete Arbeitsstunden: Zu melden sind die von allen Beschäftigten (einschl. der Heimarbeiter/-arbeiterinnen und der Auszubildenden) im Betrieb tatsächlich geleisteten (nicht die bezahlten) Stunden, einschl. Über-, Nacht-, Sonntags- und Feiertagsstunden.

Entgelte: Die Entgelte entsprechen der Brutto-lohn- und Bruttogehaltssumme. Dies ist die Bruttosumme der Bar- und Sachbezüge der tätigen Personen einschl. der an andere Unternehmen überlassenen Mitarbeiter/ Mitarbeiterinnen, ohne Pflichtanteile des Arbeitgebers zur Sozialversicherung und Vergütungen, die als Spesenersatz anzusehen sind.

Einzubeziehen sind tariflich oder frei vereinbarte Zulagen (z. B. Akkord-, Nachtarbeits-, Schmutzzulagen), Naturalvergütungen, Vergütungen für ausgefallene Arbeitszeit (z.B. Urlaubslöhne), Lohn- und Gehaltsfortzahlung im Krankheitsfall und Zuschüsse des Arbeitgebers zum Krankengeld, Arbeitsentgelte und sonstige lohnsteuerpflichtige Zahlungen des Arbeitgebers im Rahmen von Altersteilzeitregelungen, Urlaubsbeihilfen, Gratifikationen, Gewinnbeteiligungen, tariflich oder frei vereinbarte Kindergelder und sonstige Familienzuschläge sowie Erziehungsbeihilfen, ferner vermögenswirksame Leistungen des Arbeitgebers und gezahlte Beträge an tätige Personen in eigenen Sozialeinrichtungen (z.B. Werkarzt) sowie Bezüge von Gesellschaftern, Vorstandsmitgliedern und anderen leitenden Kräften (soweit sie steuerlich als Einkünfte aus unselbständiger Arbeit gelten) und Provisionen und Tantiemen.

Nicht einzubeziehen sind Anweisungen des staatlichen Kindergeldes, Sozial- und sonstige Aufwendungen des Arbeitgebers (u. a. Pflicht-

beiträge zur Sozialversicherung, Aufwendungen für die betriebliche Altersversorgung, Vorruhestandszahlungen, Kurzarbeitergeld), an andere Unternehmen für entgeltliche Überlassung von Arbeitskräften gezahlte Beträge sowie Einnahmen von anderen Unternehmen für die Überlassung von Arbeitnehmern.

Umsatz: Umsatz aus eigener Erzeugung (einschl. Umsatz aus dem Verkauf von Energie und Nebenerzeugnissen und Abfällen sowie Entgelte für industrielle Dienstleistungen, Instandhaltungen und Montagen). Umsatz aus Handelsware und sonstigen nichtindustriellen / nichthandwerklichen Tätigkeiten (z.B. Erlöse aus Vermietung und Verpachtung sowie aus Lizenzverträgen, Provisionseinnahmen und Einnahmen aus der Veräußerung von Patenten).

Der Umsatz beruht auf den Rechnungswerten (Fakturenwerte) ohne in Rechnung gestellte Umsatzsteuer. Im Umsatz enthalten sind Verbrauchssteuern und Kosten für Fracht, Verpackung und Porto, auch wenn diese gesondert berechnet werden. Außerordentliche und betriebsfremde Erträge aus dem Verkauf von Anlagegütern, aus der Verpachtung von Grundstücken, Zinsen, Dividenden u. dgl. sind nicht im Umsatz enthalten. Da es sich grundsätzlich um fakturierte Werte handelt, enthält der Umsatz auch nicht den Wert der Lieferungen, die innerhalb eines Unternehmens von Werk zu Werk stattfinden.

Inlandsumsatz: Umsatz mit Abnehmern im gesamten Bundesgebiet sowie Umsatz mit den im Bundesgebiet stationierten ausländischen Streitkräften.

Auslandsumsatz: Umsatz mit Abnehmern im Ausland und - soweit einwandfrei erkennbar - Umsatz mit deutschen Exporteuren.

Als Auslandsumsatz mit der Eurozone gilt der Umsatz mit den Staaten Belgien, Finnland, Frankreich, Griechenland, Irland, Italien, Luxemburg, Malta, den Niederlanden, Österreich, Portugal, Slowakei, Slowenien, Spanien und Zypern.

Als Auslandsumsatz mit der Nicht-Eurozone gilt der Umsatz mit allen Staaten außer den oben genannten Staaten der Eurozone.

Anmerkung

Abweichungen in den Summen sind auf das Runden der Zahlen zurückzuführen.

Zeichenerklärung

- nichts vorhanden (genau null)
- 0 weniger als die Hälfte von 1 in der letzten besetzten Stelle, jedoch mehr als nichts
- . Zahlenwert unbekannt oder geheim zu halten
- x Tabellenfach gesperrt, weil Aussage nicht sinnvoll
- ... Angabe fällt später an

Abkürzungen

- a.n.g = anderweitig nicht genannt
- einschl. = einschließlich
- usw. = und so weiter
- bzw. = beziehungsweise
- z.B. = zum Beispiel
- EUR = Euro

**Klassifikation der Wirtschaftszweige, Ausgabe 2008 (WZ 2008),
und Zuordnung der Klassen nach WZ 2008 zu den Hauptgruppen**

Wirtschaftsbereich: Verarbeitendes Gewerbe sowie Bergbau und Gewinnung von Steinen und Erden

Nr. der WZ 2008	Bezeichnung	Hauptgruppe
B	Abschnitt B – Bergbau und Gewinnung von Steinen und Erden	
05	Kohlenbergbau	
05.1	Steinkohlenbergbau	
05.10	Steinkohlenbergbau	EN
05.2	Braunkohlenbergbau	
05.20	Braunkohlenbergbau	EN
06	Gewinnung von Erdöl und Erdgas	
06.1	Gewinnung von Erdöl	
06.10	Gewinnung von Erdöl	EN
06.2	Gewinnung von Erdgas	
06.20	Gewinnung von Erdgas	EN
07	Erzbergbau	
07.1	Eisenerzbergbau	
07.10	Eisenerzbergbau	A
07.2	NE- Metallerzbergbau	
07.21	Bergbau auf Uran- und Thoriumerze	A
07.29	Sonstiger NE- Metallerzbergbau	A
08	Gewinnung von Steinen und Erden, sonstiger Bergbau	
08.1	Gewinnung von Natursteinen, Kies, Sand, Ton und Kaolin	
08.11	Gewinnung von Naturwerksteinen und Natursteinen, Kalk- und Gipsstein, Kreide und Schiefer	A
08.12	Gewinnung von Kies, Sand, Ton und Kaolin	A
08.9	Sonstiger Bergbau; Gewinnung von Steinen und Erden a. n. g.	
08.91	Bergbau auf chemische und Düngemittelminerale	A
08.92	Torfgewinnung	A
08.93	Gewinnung von Salz	A
08.99	Gewinnung von Steinen und Erden a. n. g.	A
09	Erbringung von Dienstleistungen für den Bergbau und für die Gewinnung von Steinen und Erden	
09.1	Erbringung von Dienstleistungen für die Gewinnung von Erdöl und Erdgas	
09.10	Erbringung von Dienstleistungen für die Gewinnung von Erdöl und Erdgas	A
09.9	Erbringung von Dienstleistungen für den sonstigen Bergbau und die Gewinnung von Steinen und Erden	
09.90	Erbringung von Dienstleistungen für den sonstigen Bergbau und die Gewinnung von Steinen und Erden	A
C	Abschnitt C – Verarbeitendes Gewerbe	
10	Herstellung von Nahrungs- und Futtermitteln	
10.1	Schlachten und Fleischverarbeitung	
10.11	Schlachten (ohne Schlachten von Geflügel)	VG
10.12	Schlachten von Geflügel	VG
10.13	Fleischverarbeitung	VG
10.2	Fischverarbeitung	
10.20	Fischverarbeitung	VG

Nr. der WZ 2008	Bezeichnung	Hauptgruppe
10.3	Obst- und Gemüseverarbeitung	
10.31	Kartoffelverarbeitung	VG
10.32	Herstellung von Frucht- und Gemüsesäften	VG
10.39	Sonstige Verarbeitung von Obst und Gemüse	VG
10.4	Herstellung von pflanzlichen und tierischen Ölen und Fetten	
10.41	Herstellung von Ölen und Fetten (ohne Margarine u. ä. Nahrungsfette)	VG
10.42	Herstellung von Margarine u. ä. Nahrungsfetten	VG
10.5	Milchverarbeitung	
10.51	Milchverarbeitung (ohne Herstellung von Speiseeis)	VG
10.52	Herstellung von Speiseeis	VG
10.6	Mahl- und Schälsmühlen, Herstellung von Stärke und Stärkeerzeugnissen	
10.61	Mahl- und Schälsmühlen	A
10.62	Herstellung von Stärke und Stärkeerzeugnissen	A
10.7	Herstellung von Back- und Teigwaren	
10.71	Herstellung von Backwaren (ohne Dauerbackwaren)	VG
10.72	Herstellung von Dauerbackwaren	VG
10.73	Herstellung von Teigwaren	VG
10.8	Herstellung von sonstigen Nahrungsmitteln	
10.81	Herstellung von Zucker	VG
10.82	Herstellung von Süßwaren (ohne Dauerbackwaren)	VG
10.83	Verarbeitung von Kaffee und Tee, Herstellung von Kaffee-Ersatz	VG
10.84	Herstellung von Würzmitteln und Soßen	VG
10.85	Herstellung von Fertiggerichten	VG
10.86	Herstellung von homogenisierten und diätetischen Nahrungsmitteln	VG
10.89	Herstellung von sonstigen Nahrungsmitteln a. n. g.	VG
10.9	Herstellung von Futtermitteln	
10.91	Herstellung von Futtermitteln für Nutztiere	A
10.92	Herstellung von Futtermitteln für sonstige Tiere	A
11	Getränkeherstellung	
11.0	Getränkeherstellung	
11.01	Herstellung von Spirituosen	VG
11.02	Herstellung von Traubenwein	VG
11.03	Herstellung von Apfelwein und anderen Fruchtweinen	VG
11.04	Herstellung von Wermutwein und sonstigen aromatisierten Weinen	VG
11.05	Herstellung von Bier	VG
11.06	Herstellung von Malz	VG
11.07	Herstellung von Erfrischungsgetränken, Gewinnung natürlicher Mineralwässer	VG
12	Tabakverarbeitung	
12.0	Tabakverarbeitung	
12.00	Tabakverarbeitung	VG
13	Herstellung von Textilien	
13.1	Spinnstoffaufbereitung und Spinnerei	
13.10	* Spinnstoffaufbereitung und Spinnerei	A
13.2	Weberei	
13.20	* Weberei	A
13.3	Veredlung von Textilien und Bekleidung	
13.30	* Veredlung von Textilien und Bekleidung	A

Nr. der WZ 2008	Bezeichnung	Hauptgruppe
13.9	Herstellung von sonstigen Textilwaren	
13.91 *	Herstellung von gewirktem und gestricktem Stoff	VG
13.92 *	Herstellung von konfektionierten Textilwaren (ohne Bekleidung)	VG
13.93 *	Herstellung von Teppichen	VG
13.94 *	Herstellung von Seilenwaren	VG
13.95 *	Herstellung von Vliesstoff und Erzeugnissen daraus (ohne Bekleidung)	VG
13.96 *	Herstellung von technischen Textilien	VG
13.99 *	Herstellung von sonstigen Textilwaren a. n. g.	VG
14	Herstellung von Bekleidung	
14.1	Herstellung von Bekleidung (ohne Pelzbekleidung)	
14.11 *	Herstellung von Lederbekleidung	VG
14.12 *	Herstellung von Arbeits- und Berufsbekleidung	VG
14.13 *	Herstellung von sonstiger Oberbekleidung	VG
14.14 *	Herstellung von Wäsche	VG
14.19 *	Herstellung von sonstiger Bekleidung und Bekleidungszubehör a. n. g.	VG
14.2	Herstellung von Pelzwaren	
14.20 *	Herstellung von Pelzwaren	VG
14.3	Herstellung von Bekleidung aus gewirktem und gestricktem Stoff	
14.31 *	Herstellung von Strumpfwaren	VG
14.39 *	Herstellung von sonstiger Bekleidung aus gewirktem und gestricktem Stoff	VG
15	Herstellung von Leder, Lederwaren und Schuhen	
15.1	Herstellung von Leder und Lederwaren (ohne Herstellung von Lederbekleidung)	
15.11	Herstellung von Leder und Lederfaserstoff; Zurichtung und Färben von Fellen	VG
15.12	Lederverarbeitung (ohne Herstellung von Lederbekleidung)	VG
15.2	Herstellung von Schuhen	
15.20	Herstellung von Schuhen	VG
16	Herstellung von Holz-, Flecht-, Korb- und Korkwaren (ohne Möbel)	
16.1	Säge-, Hobel- und Holzimprägnierwerke	
16.10	Säge-, Hobel- und Holzimprägnierwerke	A
16.2	Herstellung von sonstigen Holz-, Kork-, Flecht- und Korbwaren (ohne Möbel)	
16.21	Herstellung von Furnier-, Sperrholz-, Holzfasern- und Holzspanplatten	A
16.22	Herstellung von Parketttafeln	A
16.23	Herstellung von sonstigen Konstruktionsteilen, Fertigbauteilen, Ausbauelementen und Fertigteilbauten aus Holz	A
16.24	Herstellung von Verpackungsmitteln, Lagerbehältern und Ladungsträgern aus Holz	A
16.29	Herstellung von Holzwaren a. n. g. Kork-, Flecht- und Korbwaren (ohne Möbel)	A
17	Herstellung von Papier-, Pappe und Waren daraus	
17.1	Herstellung von Holz- und Zellstoff, Papier, Karton und Pappe	
17.11 *	Herstellung von Holz- und Zellstoff	A
17.12 *	Herstellung von Papier, Karton und Pappe	A
17.2	Herstellung von Waren aus Papier, Karton und Pappe	
17.21 *	Herstellung von Wellpapier und -pappe sowie von Verpackungsmitteln aus Papier, Karton und Pappe	A
17.22 *	Herstellung von Haushalts-, Hygiene und Toilettenartikeln aus Zellstoff, Papier und Pappe	A
17.23 *	Herstellung von Schreibwaren und Bürobedarf aus Papier, Karton und Pappe	A
17.24 *	Herstellung von Tapeten	A
17.29 *	Herstellung von sonstigen Waren aus Papier, Karton und Pappe	A
18	Herstellung von Druckerzeugnissen; Vervielfältigung von bespielten Ton-, Bild- und Datenträgern	
18.1	Herstellung von Druckerzeugnissen	
18.11	Drucken von Zeitungen	VG
18.12	Drucken a. n. g.	VG
18.13	Druck- und Medieneinstufung	VG
18.14	Binden von Druckerzeugnissen und damit verbundene Dienstleistungen	VG

Nr. der WZ 2008	Bezeichnung	Hauptgruppe
18.2	Vervielfältigung von bespielten Ton-, Bild- und Datenträgern	
18.20	Vervielfältigung von bespielten Ton-, Bild- und Datenträgern	VG
19	Kokerei und Mineralölverarbeitung	
19.1	Kokerei	
19.10	Kokerei	EN
19.2	Mineralölverarbeitung	
19.20	Mineralölverarbeitung	EN
20	Herstellung von chemischen Erzeugnissen	
20.1	Herstellung von chemischen Grundstoffen, Düngemitteln und Stickstoffverbindungen, Kunststoffen in Primärformen und synthetischem Kautschuk in Primärformen	
20.11	*	A
20.12	*	A
20.13	*	A
20.14	*	A
20.15	*	A
20.16	*	A
20.17	*	A
20.2	Herstellung von Schädlingsbekämpfungsmitteln, Pflanzenschutz- und Desinfektionsmitteln	
20.20	*	A
20.3	Herstellung von Anstrichmitteln, Druckfarben und Kitt	
20.30	*	A
20.4	Herstellung von Seifen, Wasch-, Reinigungs- und Körperpflegemitteln sowie von Duftstoffen	
20.41	*	VG
20.42	*	VG
20.5	Herstellung von sonstigen chemischen Erzeugnissen	
20.51	*	A
20.52	*	A
20.53	*	A
20.59	*	A
20.6	Herstellung von Chemiefasern	
20.60	*	A
21	Herstellung von pharmazeutischen Erzeugnissen	
21.1	Herstellung von pharmazeutischen Grundstoffen	
21.10	*	VG
21.2	Herstellung von pharmazeutischen Spezialitäten und sonstigen pharmazeutischen Erzeugnissen	
21.20	*	VG
22	Herstellung von Gummi- und Kunststoffwaren	
22.1	Herstellung von Gummiwaren	
22.11	Herstellung und Runderneuerung von Bereifungen	A
22.19	Herstellung von sonstigen Gummiwaren	A
22.2	Herstellung von Kunststoffwaren	
22.21	Herstellung von Platten, Folien, Schläuchen und Profilen aus Kunststoffen	A
22.22	Herstellung von Verpackungsmitteln aus Kunststoffen	A
22.23	Herstellung von Baubedarfsartikeln aus Kunststoffen	A
22.29	Herstellung von sonstigen Kunststoffwaren	A
23	Herstellung von Glas und Glaswaren, Keramik, Verarbeitung von Steinen und Erden	
23.1	Herstellung von Glas und Glaswaren	
23.11	Herstellung von Flachglas	A
23.12	Veredlung und Bearbeitung von Flachglas	A
23.13	Herstellung von Hohlglas	A
23.14	Herstellung von Glasfasern und Waren daraus	A
23.19	Herstellung, Veredlung und Bearbeitung von sonstigem Glas einschließlich technischen Glaswaren	A

Nr. der WZ 2008	Bezeichnung	Hauptgruppe
23.2	Herstellung von feuerfesten keramischen Werkstoffen und Waren	
23.20	Herstellung von feuerfesten keramischen Werkstoffen und Waren	A
23.3	Herstellung von keramischen Baumaterialien	
23.31	Herstellung von keramischen Wand- und Bodenfliesen und -platten	A
23.32	Herstellung von Ziegeln und sonstiger Baukeramik	A
23.4	Herstellung von sonstigen Porzellan- und keramischen Erzeugnissen	
23.41	Herstellung von keramischen Haushaltswaren und Ziergegenständen	A
23.42	Herstellung von Sanitärkeramik	A
23.43	Herstellung von Isolatoren und Isolierteilen aus Keramik	A
23.44	Herstellung von keramischen Erzeugnissen für sonstige technische Zwecke	A
23.49	Herstellung von sonstigen keramischen Erzeugnissen	A
23.5	Herstellung von Zement, Kalk und gebranntem Gips	
23.51	Herstellung von Zement	A
23.52	Herstellung von Kalk und gebranntem Gips	A
23.6	Herstellung von Erzeugnissen aus Beton, Zement und Gips	
23.61	Herstellung von Erzeugnissen aus Beton, Zement und Kalksandstein für den Bau	A
23.62	Herstellung von Gipserzeugnissen für den Bau	A
23.63	Herstellung von Frischbeton (Transportbeton)	A
23.64	Herstellung von Mörtel und anderem Beton (Trockenbeton)	A
23.65	Herstellung von Faserzementwaren	A
23.69	Herstellung von sonstigen Erzeugnissen aus Beton, Zement und Gips a. n. g.	A
23.7	Be- und Verarbeitung von Naturwerksteinen und Natursteinen a. n. g.	
23.70	Be- und Verarbeitung von Naturwerksteinen und Natursteinen a. n. g.	A
23.9	Herstellung von Schleifkörpern und Schleifmitteln auf Unterlage sowie sonstigen Erzeugnissen aus nichtmetallischen Mineralien a. n. g.	
23.91	Herstellung von Schleifkörpern und Schleifmitteln auf Unterlage	A
23.99	Herstellung von sonstigen Erzeugnissen aus nichtmetallischen Mineralien a. n. g.	A
24	Metallerzeugung und -bearbeitung	
24.1	Erzeugung von Roheisen, Stahl und Ferrolegierungen	
24.10	* Erzeugung von Roheisen, Stahl und Ferrolegierungen	A
24.2	Herstellung von Stahlrohren, Rohrform-, Rohrverschluss- und Rohrverbindungsstücken aus Stahl	
24.20	* Herstellung von Stahlrohren, Rohrform-, Rohrverschluss- und Rohrverbindungsstücken aus Stahl	A
24.3	Sonstige erste Bearbeitung von Eisen und Stahl	
24.31	* Herstellung von Blankstahl	A
24.32	* Herstellung von Kaltband mit einer Breite von weniger als 600 mm	A
24.33	* Herstellung von Kaltprofilen	A
24.34	* Herstellung von kaltgezogenem Draht	
24.4	Erzeugung und erste Bearbeitung von NE- Metallen	
24.41	* Erzeugung und erste Bearbeitung von Edelmetallen	A
24.42	* Erzeugung und erste Bearbeitung von Aluminium	A
24.43	* Erzeugung und erste Bearbeitung von Blei, Zink und Zinn	A
24.44	* Erzeugung und erste Bearbeitung von Kupfer	A
24.45	* Erzeugung und erste Bearbeitung von sonstigen NE- Metallen	A
24.46	* Aufbereitung von Kernbrennstoffen	A
24.5	Gießereien	
24.51	* Eisengießereien	A
24.52	* Stahlgießereien	A
24.53	* Leichtmetallgießereien	A
24.54	* Buntmetallgießereien	A
25	Herstellung von Metallerzeugnissen	
25.1	Stahl- und Leichtmetallbau	
25.11	* Herstellung von Metallkonstruktionen	B
25.12	* Herstellung von Ausbauelementen aus Metall	B
25.2	Herstellung von Metalltanks und -behältern; Herstellung von Heizkörpern und -kesseln für Zentralheizungen	
25.21	* Herstellung von Heizkörpern und -kesseln für Zentralheizungen	B
25.29	* Herstellung von Sammelbehältern, Tanks u. ä. Behältern aus Metall	B

Nr. der WZ 2008	Bezeichnung	Hauptgruppe
25.3	Herstellung von Dampfkesseln (ohne Zentralheizungskessel)	
25.30	* Herstellung von Dampfkesseln (ohne Zentralheizungskessel)	B
25.4	Herstellung von Waffen und Munition	
25.40	* Herstellung von Waffen und Munition	B
25.5	Herstellung von Schmiede-, Press-, Zieh- und Stanzteilen, gewalzten Ringen und pulvermetallurgischen Erzeugnissen	
25.50	* Herstellung von Schmiede-, Press-, Zieh- und Stanzteilen, gewalzten Ringen und pulvermetallurgischen Erzeugnissen	A
25.6	* Oberflächenveredlung und Wärmebehandlung, Mechanik, a. n. g.	
25.61	* Oberflächenveredlung und Wärmebehandlung	A
25.62	* Mechanik, a. n. g.	A
25.7	Herstellung von Schneidwaren, Werkzeugen, Schlössern und Beschlägen aus unedlen Metallen	
25.71	* Herstellung von Schneidwaren und Bestecken aus unedlen Metallen	A
25.72	* Herstellung von Schlössern und Beschlägen aus unedlen Metallen	A
25.73	* Herstellung von Werkzeugen	A
25.9	Herstellung von sonstigen Metallwaren	
25.91	* Herstellung von Fässern, Trommeln, Dosen, Eimern u. ä. Behältern aus Metall	A
25.92	* Herstellung von Verpackungen und Verschlüssen aus Eisen, Stahl und NE- Metall	A
25.93	* Herstellung von Drahtwaren, Ketten und Federn	A
25.94	* Herstellung von Schrauben und Nieten	A
25.99	* Herstellung von sonstigen Metallwaren a. n. g.	A
26	Herstellung von Datenverarbeitungsgeräten, elektronischen und optischen Erzeugnissen	
26.1	Herstellung von elektronischen Bauelementen und Leiterplatten	
26.11	* Herstellung von elektronischen Bauelementen	A
26.12	* Herstellung von bestückten Leiterplatten	A
26.2	Herstellung von Datenverarbeitungsgeräten und peripheren Geräten	
26.20	* Herstellung von Datenverarbeitungsgeräten und peripheren Geräten	B
26.3	Herstellung von Geräten und Einrichtungen der Telekommunikationstechnik	
26.30	* Herstellung von Geräten und Einrichtungen der Telekommunikationstechnik	B
26.4	Herstellung von Geräten der Unterhaltungselektronik	
26.40	* Herstellung von Geräten der Unterhaltungselektronik	GG
26.5	Herstellung von Mess-, Kontroll-, Navigations- u. ä. Instrumenten und Vorrichtungen; Herstellung von Uhren	
26.51	* Herstellung von Mess-, Kontroll-, Navigations- u. ä. Instrumenten und Vorrichtungen	B
26.52	* Herstellung von Uhren	B
26.6	Herstellung von Bestrahlungs- und Elektrotherapiegeräten und elektromedizinischen Geräten	
26.60	* Herstellung von Bestrahlungs- und Elektrotherapiegeräten und elektromedizinischen Geräten	B
26.7	Herstellung von optischen und fotografischen Instrumenten und Geräten	
26.70	* Herstellung von optischen und fotografischen Instrumenten und Geräten	GG
26.8	Herstellung von magnetischen und optischen Datenträgern	
26.80	* Herstellung von magnetischen und optischen Datenträgern	A
27	Herstellung von elektrischen Ausrüstungen	
27.1	Herstellung von Elektromotoren, Generatoren, Transformatoren, Elektrizitätsverteilungs- und -schalteinrichtungen	
27.11	* Herstellung von Elektromotoren, Generatoren und Transformatoren	A
27.12	* Herstellung von Elektrizitätsverteilungs- und -schalteinrichtungen	A
27.2	Herstellung von Batterien und Akkumulatoren	
27.20	* Herstellung von Batterien und Akkumulatoren	A
27.3	Herstellung von Kabeln und elektrischem Installationsmaterial	
27.31	* Herstellung von Glasfaserkabeln	A
27.32	* Herstellung von sonstigen elektronischen und elektrischen Drähten und Kabeln	A
27.33	* Herstellung von elektrischem Installationsmaterial	A
27.4	Herstellung von elektrischen Lampen und Leuchten	
27.40	* Herstellung von elektrischen Lampen und Leuchten	A
27.5	Herstellung von Haushaltsgeräten	
27.51	* Herstellung von elektrischen Haushaltsgeräten	GG
27.52	* Herstellung von nicht elektrischen Haushaltsgeräten	GG

Nr. der WZ 2008	Bezeichnung	Hauptgruppe
27.9	Herstellung von sonstigen elektrischen Ausrüstungen und Geräten a. n. g.	
27.90	* Herstellung von sonstigen elektrischen Ausrüstungen und Geräten a. n. g.	A
28	Maschinenbau	
28.1	Herstellung von nicht wirtschaftszweigspezifischen Maschinen	
28.11	* Herstellung von Verbrennungsmotoren und Turbinen (ohne Motoren für Luft- und Straßenfahrzeuge)	B
28.12	* Herstellung von hydraulischen und pneumatischen Komponenten und Systemen	B
28.13	* Herstellung von Pumpen und Kompressoren a. n. g.	B
28.14	* Herstellung von Armaturen a. n. g.	B
28.15	* Herstellung von Lagern, Getrieben, Zahnradern und Antriebselementen	B
28.2	Herstellung von sonstigen nicht wirtschaftszweigspezifischen Maschinen	
28.21	* Herstellung von Öfen und Brennern	B
28.22	* Herstellung von Hebezeugen und Fördermitteln	B
28.23	* Herstellung von Büromaschinen (ohne Datenverarbeitungsgeräte und periphere Geräte)	B
28.24	* Herstellung von handgeführten Werkzeugen mit Motorantrieb	B
28.25	* Herstellung von kälte- und lufttechnischen Erzeugnissen, nicht für den Haushalt	B
28.29	* Herstellung von sonstigen nicht wirtschaftszweigspezifischen Maschinen a. n. g.	B
28.3	Herstellung von land- und forstwirtschaftlichen Maschinen	
28.30	* Herstellung von land- und forstwirtschaftlichen Maschinen	B
28.4	Herstellung von Werkzeugmaschinen	
28.41	* Herstellung von Werkzeugmaschinen für die Metallbearbeitung	B
28.49	* Herstellung von sonstigen Werkzeugmaschinen	B
28.9	Herstellung von Maschinen für sonstige bestimmte Wirtschaftszweige	
28.91	* Herstellung von Maschinen für die Metallerzeugung, von Walzwerkseinrichtungen und Gießmaschinen	B
28.92	* Herstellung von Bergwerks-, Bau- und Baustoffmaschinen	B
28.93	* Herstellung von Maschinen für die Nahrungs- und Genussmittelerzeugung und die Tabakverarbeitung	B
28.94	* Herstellung von Maschinen für die Textil- und Bekleidungsherstellung und die Lederverarbeitung	B
28.95	* Herstellung von Maschinen für die Papiererzeugung und -verarbeitung	B
28.96	* Herstellung von Maschinen für die Verarbeitung von Kunststoffen und Kautschuk	B
28.99	* Herstellung von Maschinen für sonstige bestimmte Wirtschaftszweige a. n. g.	B
29	Herstellung von Kraftwagen und Kraftwagenteilen	
29.1	Herstellung von Kraftwagen und Kraftwagenmotoren	
29.10	* Herstellung von Kraftwagen und Kraftwagenmotoren	B
29.2	Herstellung von Karosserien, Aufbauten und Anhängern	
29.20	* Herstellung von Karosserien, Aufbauten und Anhängern	B
29.3	Herstellung von Teilen und Zubehör für Kraftwagen	
29.31	* Herstellung elektrischer und elektronischer Ausrüstungsgegenstände für Kraftwagen	B
29.32	* Herstellung von sonstigen Teilen und sonstigem Zubehör für Kraftwagen	B
30	Sonstiger Fahrzeugbau	
30.1	Schiff- und Bootsbau	
30.11	* Schiffbau (ohne Boots- und Yachtbau)	B
30.12	* Boots- und Yachtbau	B
30.2	Schienenfahrzeugbau	
30.20	* Schienenfahrzeugbau	B
30.3	Luft- und Raumfahrzeugbau	
30.30	* Luft- und Raumfahrzeugbau	B
30.4	Herstellung von militärischen Kampffahrzeugen	
30.40	* Herstellung von militärischen Kampffahrzeugen	B
30.9	Herstellung von Fahrzeugen a. n. g.	
30.91	* Herstellung von Krafträdern	GG
30.92	* Herstellung von Fahrrädern sowie von Behindertenfahrzeugen	GG
30.99	* Herstellung von sonstigen Fahrzeugen a. n. g.	GG

Nr. der WZ 2008	Bezeichnung	Hauptgruppe
31	Herstellung von Möbeln	
31.0	Herstellung von Möbeln	
31.01	Herstellung von Büro- und Ladenmöbeln	GG
31.02	Herstellung von Küchenmöbeln	GG
31.03	Herstellung von Matratzen	GG
31.09	Herstellung von sonstigen Möbeln	GG
32	Herstellung von sonstigen Waren	
32.1	Herstellung von Münzen, Schmuck und ähnlichen Erzeugnissen	
32.11	Herstellung von Münzen	GG
32.12	Herstellung von Schmuck, Gold- und Silberschmiedewaren (ohne Fantasieschmuck)	GG
32.13	Herstellung von Fantasieschmuck	GG
32.2	Herstellung von Musikinstrumenten	
32.20	Herstellung von Musikinstrumenten	GG
32.3	Herstellung von Sportgeräten	
32.30	Herstellung von Sportgeräten	VG
32.4	Herstellung von Spielwaren	
32.40	Herstellung von Spielwaren	VG
32.5	Herstellung von medizinischen und zahnmedizinischen Apparaten und Materialien	
32.50	Herstellung von medizinischen und zahnmedizinischen Apparaten und Materialien	B
32.9	Herstellung von Erzeugnissen a. n. g.	
32.91	Herstellung von Besen und Bürsten	VG
32.99	Herstellung von sonstigen Erzeugnissen a. n. g.	VG
33	Reparatur und Installation von Maschinen und Ausrüstungen	
33.1	Reparatur von Metallerzeugnissen, Maschinen und Ausrüstungen	
33.11	Reparatur von Metallerzeugnissen	B
33.12	Reparatur von Maschinen	B
33.13	Reparatur von elektronischen und optischen Geräten	B
33.14	Reparatur von elektrischen Ausrüstungen	B
33.15	Reparatur und Instandhaltung von Schiffen und Booten und Yachten	B
33.16	Reparatur und Instandhaltung von Luft- und Raumfahrzeugen	B
33.17	Reparatur und Instandhaltung von Fahrzeugen a. n. g.	B
33.19	Reparatur von sonstigen Ausrüstungen	B
33.2	Installation von Maschinen und Ausrüstungen a. n. g.	
33.20	Installation von Maschinen und Ausrüstungen a. n. g.	B

Hinweise zur Benutzung der Klassifikation der Wirtschaftszweige, Ausgabe 2008 (WZ 2008)

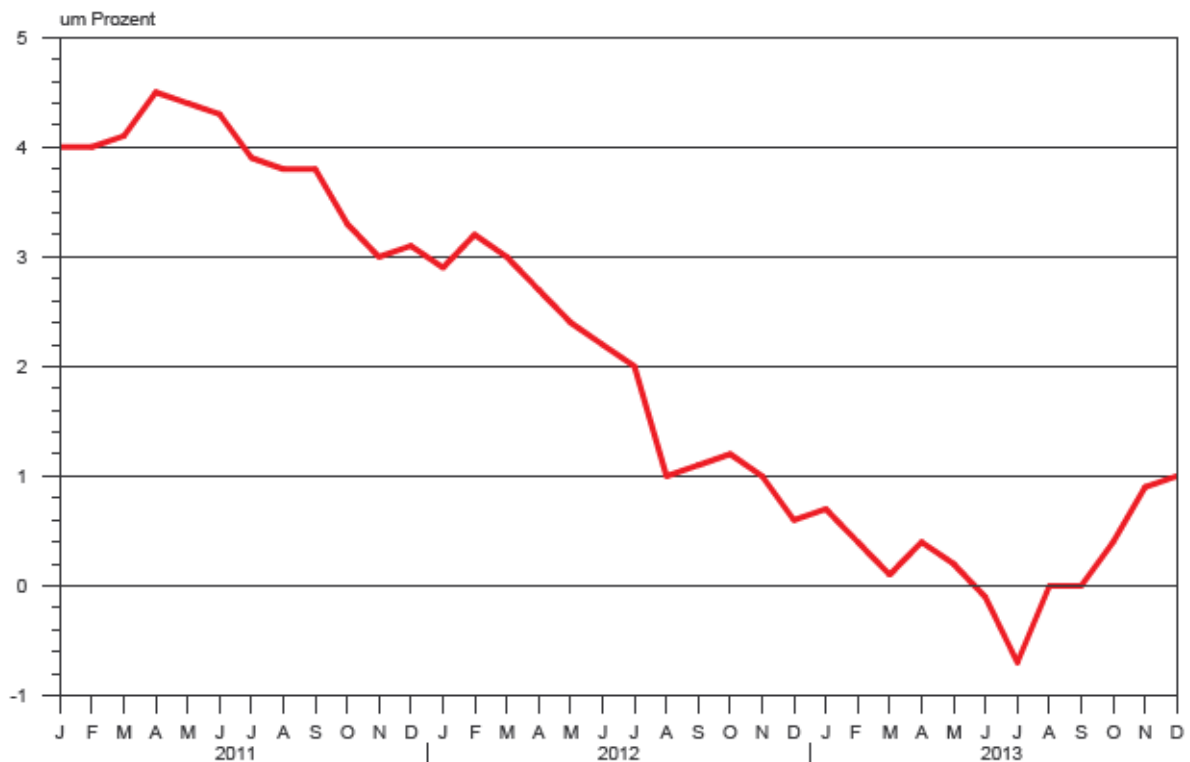
In der ersten Spalte sind die Buchstaben der Abschnitte sowie die Nummern der Abteilungen, Gruppen und Klassen der WZ 2008 angegeben. Die Reihenfolge der Wirtschaftszweige richtet sich nach der WZ 2008. In der zweiten Spalte ist die Bezeichnung des jeweiligen Wirtschaftszweiges angegeben.

In der dritten Spalte ist die Zuordnung der Klassen (Viersteller) der WZ 2008 zu den Hauptgruppen im Verarbeitenden Gewerbe sowie Bergbau und der Gewinnung von Steinen und Erden durch folgende Buchstaben gekennzeichnet:

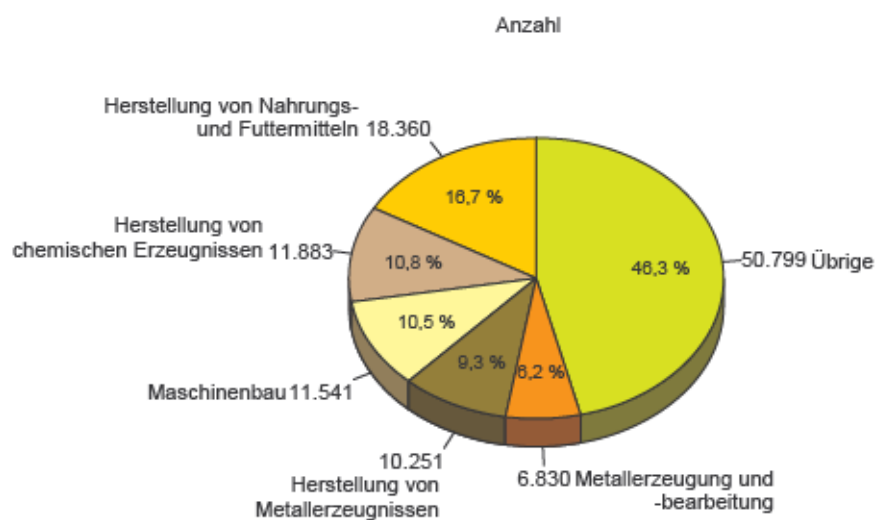
A = Vorleistungsgüterproduzenten, B = Investitionsgüterproduzenten, GG = Gebrauchsgüterproduzenten, VG = Verbrauchsgüterproduzenten, EN = Energie. Aus Geheimhaltungsgründen werden die Hauptgruppen A = Vorleistungsgüterproduzenten und EN = Energie zusammengefasst ausgewiesen.

Angaben zum Auftragseingang müssen nur für die mit einem * gekennzeichneten Wirtschaftszweige gemeldet werden.

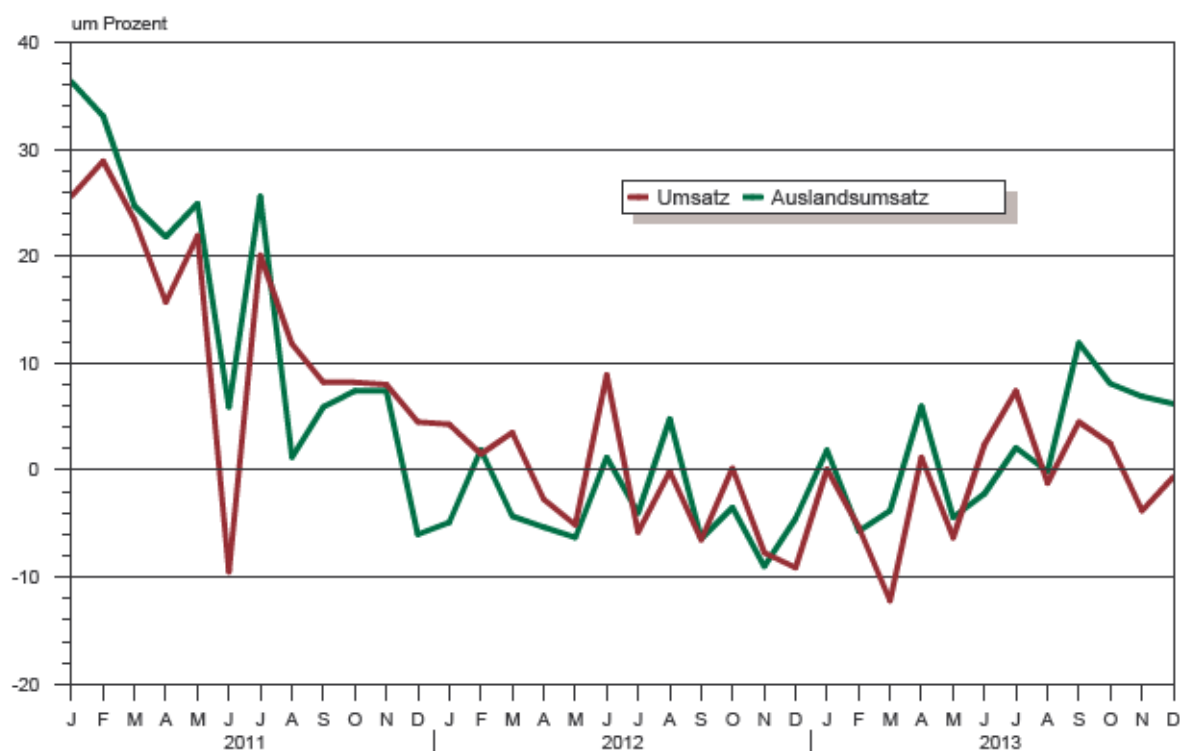
**Veränderung der Beschäftigtenzahl gegenüber dem Vorjahr
im Verarbeitenden Gewerbe sowie im Bergbau
und der Gewinnung von Steinen und Erden**



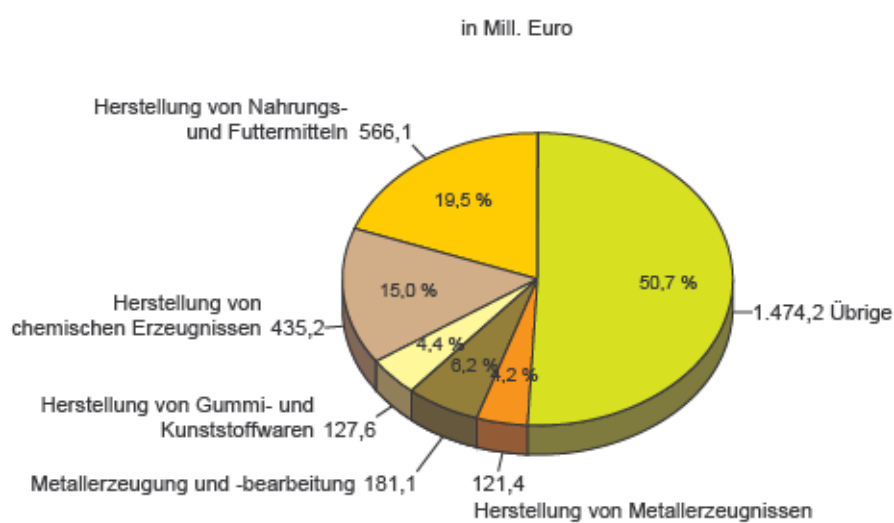
**Anteil der Beschäftigten
in ausgewählten Wirtschaftszweigen
im Dezember 2013**



**Veränderung des Umsatzes und des Auslandsumsatzes gegenüber dem Vorjahr
im Verarbeitenden Gewerbe sowie im Bergbau
und der Gewinnung von Steinen und Erden**



**Anteil des Umsatzes
in ausgewählten Wirtschaftszweigen
im Dezember 2013**



1. Ergebnisse der Betriebe¹⁾ im Verarbeitenden Gewerbe sowie im Bergbau und der Gewinnung von Steinen und Erden Sachsen - Anhalts

1.1 Betriebe im Verarbeitenden Gewerbe sowie im Bergbau und der Gewinnung von Steinen und Erden Sachsen-Anhalts - Jahr 2005 bis Jahr 2013

Jahr Monat	Betriebe ²⁾	Beschäftigte ²⁾ insgesamt	Geleistete Arbeitsstunden	Entgelte ³⁾	Gesamtumsatz	
					insgesamt	dar. Ausland
	Anzahl		1 000		1 000 EUR	
2005	591	88 300	148 456	2 397 560	28 571 099	6 630 092
2006	597	90 597	153 463	2 458 972	30 710 889	8 345 895
2007	625	97 278	165 093	2 816 061	34 192 511	9 761 982
2008	654	103 132	174 147	3 039 218	35 530 951	10 579 722
2009	663	103 072	165 509	2 943 791	29 400 099	8 018 946
2010	658	103 141	171 244	3 088 441	34 801 295	9 574 897
2011	668	107 118	179 815	3 319 453	39 334 398	10 940 446
<u>2012</u>	684	109 186	181 825	3 477 621	38 619 002	10 561 719
Januar	684	108 658	15 582	278 894	3 016 790	795 588
Februar	684	109 083	15 773	272 538	3 016 100	854 879
März	684	109 302	16 150	288 468	3 601 346	919 938
April	685	109 238	14 515	283 451	3 178 015	870 186
Mai	685	109 317	14 920	289 362	3 323 173	924 589
Juni	685	109 303	15 459	290 423	3 102 894	928 928
Juli	683	109 214	15 332	284 126	3 184 771	909 735
August	683	109 220	15 188	277 891	3 317 395	903 298
September	683	109 623	14 670	279 595	3 272 580	897 158
Oktober	682	109 542	15 459	302 488	3 352 244	878 868
November	682	109 107	15 771	343 957	3 329 195	874 692
Dezember	682	108 627	13 008	286 428	2 924 499	803 861
<u>2013</u>	689	109 502	180 831	3 536 418	38 233 980	10 792 115
Januar	689	109 438	15 594	282 088	3 027 772	810 964
Februar	689	109 542	15 322	276 849	2 856 284	805 331
März	689	109 389	14 861	288 481	3 159 660	884 326
April	692	109 686	15 707	292 144	3 213 923	923 088
Mai	692	109 572	14 910	295 680	3 108 316	884 551
Juni	692	109 242	14 671	297 667	3 180 304	908 826
Juli	686	108 476	15 519	288 327	3 420 634	928 408
August	686	109 262	14 908	284 037	3 278 406	902 896
September	686	109 662	15 159	282 301	3 436 909	1 003 972
Oktober	687	110 037	15 337	307 171	3 441 033	950 231
November	687	110 050	15 448	341 624	3 205 155	935 586
Dezember	687	109 664	13 396	300 050	2 905 585	853 937

¹⁾ Betriebe mit 50 und mehr tätigen Personen

²⁾ bei Jahresangaben im Monatsdurchschnitt

³⁾ Bruttolohn- und Brutto Gehaltssumme

1.2 Betriebe¹⁾ im Verarbeitenden Gewerbe Sachsen-Anhalts - Jahr 2005 bis Jahr 2013

Jahr Monat	Betriebe ²⁾	Beschäftigte ²⁾ insgesamt	Geleistete Arbeitsstunden	Entgelte ³⁾	Gesamtumsatz	
					insgesamt	dar. Ausland
	Anzahl		1 000		1 000 EUR	
2005	580	83 889	141 484	2 232 932	25 783 589	.
2006	587	86 183	146 554	2 292 952	29 831 710	.
2007	616	93 135	158 686	2 655 175	33 450 128	.
2008	645	98 907	167 515	2 868 431	34 663 336	.
2009	654	98 776	159 032	2 766 397	28 544 980	.
2010	649	98 822	164 340	2 893 819	33 872 430	.
2011	660	104 319	175 464	3 197 498	38 783 669	.
<u>2012</u>	676	106 408	177 689	3 353 060	38 052 300	.
Januar	676	105 859	15 209	269 304	2 973 061	.
Februar	676	106 301	15 410	262 812	2 987 284	.
März	676	106 522	15 767	278 698	3 556 708	.
April	677	106 463	14 185	273 626	3 138 253	.
Mai	677	106 558	14 590	279 027	3 283 420	.
Juni	677	106 550	15 110	280 384	3 081 147	.
Juli	675	106 477	14 992	274 083	3 135 961	.
August	675	106 457	14 853	268 413	3 267 571	.
September	675	106 819	14 330	269 831	3 225 007	.
Oktober	674	106 734	15 104	287 771	3 301 525	.
November	674	106 306	15 409	332 428	3 279 244	.
Dezember	674	105 855	12 730	276 683	2 863 120	.
<u>2013</u>	680	106 688	176 649	3 412 376	37 669 185	.
Januar	680	106 621	15 202	272 680	2 973 827	.
Februar	680	106 723	14 969	267 032	2 800 716	.
März	680	106 569	14 502	278 477	3 107 929	.
April	683	106 848	15 333	281 900	3 170 535	.
Mai	683	106 735	14 573	285 260	3 063 851	.
Juni	683	106 426	14 331	287 703	3 139 871	.
Juli	677	105 690	15 166	278 486	3 369 200	.
August	677	106 481	14 581	274 489	3 237 055	.
September	677	106 841	14 805	272 757	3 393 713	.
Oktober	678	107 222	14 993	293 198	3 394 219	.
November	678	107 237	15 090	331 042	3 160 284	.
Dezember	678	106 863	13 105	289 353	2 857 985	.

¹⁾ Betriebe mit 50 und mehr tätigen Personen

²⁾ bei Jahresangaben im Monatsdurchschnitt

³⁾ Bruttolohn- und Brutto Gehaltssumme

1.3 Fachliche Betriebsteile, Beschäftigte und Umsatz im Verarbeitenden Gewerbe sowie nach beteiligten

Systematik- Nummer der WZ 2008	Abschnitt Abteilung Hauptgruppe	Fachliche Betriebs- teile	Beschäftigte insgesamt
		Anzahl	
B	Bergbau und Gewinnung von Steinen und Erden	21	4 075
05	Kohlenbergbau	4	.
06	Gewinnung von Erdöl und Erdgas	1	.
08	Gewinnung v.Steinen u.Erden, sonst.Bergbau	14	2 081
09	Erbringung von Dienstleistungen für den Bergbau und für die Gewinnung von Steinen und Erden	2	.
C	Verarbeitendes Gewerbe	878	103 591
10	Herstellung von Nahrungs- und Futtermitteln	126	18 135
11	Getränkeherstellung	11	1 584
13	Herstellung von Textilien	7	.
16	Herstellung von Holz-, Flecht-, Korb- und Korkwaren (ohne Möbel)	12	1 542
17	Herstellung von Papier,Pappe und Waren daraus	18	2 349
18	Herstellung von Druckerzeugnissen; Vervielfältigung von bespielten Ton-, Bild- und Datenträgern	16	1 618
19	Kokerei und Mineralölverarbeitung	5	1 036
20	Herstellung von chemischen Erzeugnissen	101	10 346
21	Herstellung von pharmazeutischen Erzeugnissen	12	3 820
22	Herstellung von Gummi-und Kunststoffwaren	60	7 254
23	Herstellung von Glas und Glaswaren, Keramik, Verarbeitung von Steinen und Erden	59	6 352
24	Metallerzeugung und -bearbeitung	41	6 684
25	Herstellung von Metallerzeugnissen	136	10 236
26	Herstellung von Datenverarbeitungsgeräten, elektronischen und optischen Erzeugnissen	19	3 080
27	Herstellung von elektrischen Ausrüstungen	29	2 629
28	Maschinenbau	105	11 872
29	Herstellung von Kraftwagen und Kraftwagenteilen	24	3 555
30	Sonstiger Fahrzeugbau	13	2 818
31	Herstellung von Möbeln	12	1 708
32	Herstellung von sonstigen Waren	8	.
33	Reparatur und Installation von Maschinen und Ausrüstungen	64	5 689
	Vorleistungsgüterproduzenten und Energie	427	49 885
	Investitionsgüterproduzenten	279	29 930
	Gebrauchsgüterproduzenten	19	2 696
	Verbrauchsgüterproduzenten	174	25 155
B+C	Verarbeitendes Gewerbe sowie Bergbau und Gewinnung von Steinen und Erden insgesamt	899	107 666

im Bergbau und der Gewinnung von Steinen und Erden Sachsen-Anhalts im Dezember 2013
Wirtschaftszweigen

Umsatz					Systematik- Nummer der WZ 2008
insgesamt	Inland	Ausland	je Beschäftigten	Anteil Ausland an Gesamt	
1 000 EUR			EUR	%	
38 738	.	.	9 506	.	B
.	05
.	06
.	08
.	09
2 705 930	.	.	26 121	.	C
522 688	436 839	85 849	28 822	16,4	10
77 674	.	.	49 036	.	11
.	13
28 841	.	.	18 703	.	16
96 210	49 366	46 844	40 958	48,7	17
33 502	.	.	20 706	.	18
.	19
415 103	220 260	194 843	40 122	46,9	20
55 899	29 823	26 077	14 833	46,6	21
124 756	84 768	39 987	17 198	32,1	22
79 528	64 182	15 347	12 520	19,3	23
172 915	67 775	105 140	25 870	60,8	24
126 354	100 460	25 894	12 344	20,5	25
58 945	13 156	45 789	19 263	77,7	26
25 806	20 888	4 918	9 816	19,1	27
206 809	78 401	128 408	17 420	62,1	28
49 813	38 622	11 190	14 012	22,5	29
29 877	23 704	6 172	10 602	20,7	30
21 580	18 618	2 962	12 635	13,7	31
.	32
80 688	77 372	3 316	14 183	4,1	33
1 606 036	1 074 827	531 209	32 195	33,1	
446 896	287 661	159 235	14 931	35,6	
30 508	24 362	6 147	11 316	20,1	
661 227	544 141	117 086	26 286	17,7	
2 744 668	1 930 992	813 676	25 492	29,6	B+C

**1.4 Betriebe, Beschäftigte, Arbeitsstunden, Entgelte und Umsatz im Verarbeitenden
nach hauptbeteiligten**

Systematik- Nummer der WZ 2008	Abschnitt Abteilung Gruppe ausgewählte Klassen	Betriebe	Beschäftigte insgesamt	Geleistete Arbeits- stunden	Entgelte
		Anzahl		1 000	1 000 EUR
B	Bergbau und Gewinnung von Steinen und Erden	9	2 801	291	10 697
05	Kohlenbergbau	3	.	.	.
06	Gewinnung von Erdöl und Erdgas	1	.	.	.
08	Gewinnung von Steinen und Erden, sonstiger Bergbau	3	797	85	3 023
09	Erbringung von Dienstleistungen für den Bergbau und für die Gewinnung von Steinen und Erden	2	.	.	.
C	Verarbeitendes Gewerbe	678	106 863	13 105	289 353
10	Herstellung von Nahrungs- und Futtermitteln	103	18 360	2 533	36 807
10.1	Schlachten und Fleischverarbeitung	26	4 441	640	7 384
10.11	Schlachten (ohne Schlachten von Geflügel)	5	.	.	.
10.12	Schlachten von Geflügel	2	.	.	.
10.13	Fleischverarbeitung	19	2 700	386	3 979
10.2	Fischverarbeitung	1	.	.	.
10.3	Obst- und Gemüseverarbeitung	7	1 059	147	2 434
10.31	Kartoffelverarbeitung	2	.	.	.
10.32	Herstellung von Frucht- und Gemüsesäften	1	.	.	.
10.39	Sonstige Verarbeitung von Obst und Gemüse	4	554	76	1 081
10.4	Herstellung von pflanzlichen und tierischen Ölen und Fetten	2	.	.	.
10.41	Herstellung von Ölen und Fetten(ohne Matgarine u.ä.Nahrungsfette)	1	.	.	.
10.42	Herstellung von Margarine u. ä. Nahrungsfetten	1	.	.	.
10.5	Milchverarbeitung	7	1 140	164	2 853
10.51	Milchverarbeitung (ohne Herstellung von Speiseeis)	7	1 140	164	2 853
10.6	Mahl- und Schälsmühlen, H.v. Stärke und Stärkeerzeugnissen	7	973	134	2 591
10.61	Mahl- und Schälsmühlen	5	.	.	.
10.62	Herstellung von Stärke und Stärkeerzeugnissen	2	.	.	.
10.7	Herstellung von Back-und Teigwaren	35	7 089	959	12 129
10.71	Herstellung von Backwaren (ohne Dauerbackwaren)	32	6 680	895	11 324
10.72	Herstellung von Dauerbackwaren	3	409	63	804
10.8	Herstellung von sonstigen Nahrungsmitteln	16	2 883	370	7 472
10.81	Herstellung von Zucker	3	.	.	.
10.82	Herstellung von Süßwaren (ohne Dauerbackwaren)	6	940	123	1 994
10.83	Verarbeitung von Kaffee und Tee, Herstellung von Kaffee-Ersatz	1	.	.	.
10.84	Herstellung von Würzmitteln und Soßen	1	.	.	.
10.85	Herstellung von Fertiggerichten	5	921	117	1 807
10.9	Herstellung von Futtermitteln	2	.	.	.
10.91	Herstellung von Futtermitteln für Nutztiere	1	.	.	.
10.92	Herstellung von Futtermitteln für sonstige Tiere	1	.	.	.
11	Getränkeherstellung	8	1 775	213	4 636
13	Herstellung von Textilien	5	.	.	.
16	Herstellung von Holz-, Flecht-, Korb- und Korkwaren (ohne Möbel)	10	1 475	153	3 490
17	Herstellung von Papier, Pappe und Waren daraus	16	2 395	318	7 062
18	H. v. Druckerzeugnissen; Vervielfältigung von bespielten Ton-, Bild- und Datenträgern	14	1 657	207	4 222
19	Kokerei und Mineralölverarbeitung	4	1 246	149	4 762

Gewerbe sowie im Bergbau und der Gewinnung von Steinen und Erden Sachsen-Anhalts im Dezember 2013
Wirtschaftszweigen

Gesamtumsatz					Umsatz aus Eigenerzeugung		Systematik- Nummer der WZ 2008
insgesamt	Inland	Ausland			insgesamt	dar. Ausland	
		insgesamt	Eurozone	Nicht-Eurozone			
1 000 EUR							
47 600	-	-	-	-	39 138	-	B
-	-	-	-	-	-	-	05
-	-	-	-	-	-	-	06
-	-	-	-	-	-	-	08
-	-	-	-	-	-	-	09
2 857 985	-	-	-	-	2 705 530	-	C
566 109	475 537	90 571	47 705	42 866	537 211	87 771	10
225 816	-	-	-	-	211 988	-	10.1
-	-	-	-	-	-	-	10.11
-	-	-	-	-	-	-	10.12
48 660	-	-	-	-	35 586	-	10.13
-	-	-	-	-	-	-	10.2
34 328	27 873	6 455	-	-	33 342	6 455	10.3
-	-	-	-	-	-	-	10.31
-	-	-	-	-	-	-	10.32
15 412	-	-	-	-	14 426	-	10.39
-	-	-	-	-	-	-	10.4
-	-	-	-	-	-	-	10.41
-	-	-	-	-	-	-	10.42
68 261	54 965	13 297	-	-	63 098	12 957	10.5
68 261	54 965	13 297	-	-	63 098	12 957	10.51
39 769	33 236	6 534	3 088	3 445	39 769	6 534	10.6
-	-	-	-	-	-	-	10.61
-	-	-	-	-	-	-	10.62
77 007	64 679	12 328	-	-	76 493	12 328	10.7
72 386	60 965	11 421	-	-	71 894	11 421	10.71
4 622	3 714	908	-	-	4 600	908	10.72
74 706	57 111	17 594	-	-	66 320	15 134	10.8
-	-	-	-	-	-	-	10.81
18 498	-	-	-	-	12 519	-	10.82
-	-	-	-	-	-	-	10.83
-	-	-	-	-	-	-	10.84
16 493	-	-	-	-	14 853	-	10.85
-	-	-	-	-	-	-	10.9
-	-	-	-	-	-	-	10.91
-	-	-	-	-	-	-	10.92
73 196	-	-	-	-	68 332	-	11
-	-	-	-	-	-	-	13
29 383	-	-	-	-	28 301	-	16
100 119	49 812	50 307	27 441	22 866	96 214	46 825	17
34 299	-	-	-	-	33 408	-	18
-	-	-	-	-	-	-	19

**Noch 1.4 Betriebe, Beschäftigte, Arbeitsstunden, Entgelte und Umsatz im Verarbeitenden
nach hauptbeteiligten**

Systematik- Nummer der WZ 2008	Abteilung Gruppe ausgewählte Klassen	Betriebe	Beschäftigte insgesamt	Geleistete Arbeits- stunden	Entgelte
		Anzahl		1 000	1 000 EUR
20	Herstellung von chemischen Erzeugnissen	64	11 883	1 487	42 388
20.1	H. v. chem. Grundstoffen, Düngemitteln und Stickstoffverbindungen				
	Kunststoffen in Primärformen u. synth. Kautschuk in Primärformen	37	8 822	1 102	34 467
20.11	Herstellung von Industriegasen	2	.	.	.
20.13	H. v. sonstigen anorganischen Grundstoffen und Chemikalien	7	1 094	141	3 595
20.14	H. v. sonstigen organischen Grundstoffen und Chemikalien	12	2 654	335	10 766
20.15	H. v. Düngemitteln und Stickstoffverbindungen	2	.	.	.
20.16	Herstellung von Kunststoffen in Primärformen	13	1 469	194	5 103
20.17	H. v. synthetischem Kautschuk in Primärformen	1	.	.	.
20.2	H. v. Schädlingsbekämpfungsmitteln, Pflanzenschutz- u. Desinfektions- mitteln	2	.	.	.
20.3	H. v. Anstrichmitteln, Druckfarben und Kitten	3	.	.	.
20.4	H. v. Seifen, Wasch-, Reinigungs- und Körperpflegemitteln sowie von Duftstoffen	8	1 037	135	2 284
20.41	H. v. Seifen, Wasch-, Reinigungs- und Poliermitteln	5	549	81	1 400
20.42	H. v. Körperpflegemitteln und Duftstoffen	3	488	54	885
20.5	H. v. sonstigen chemischen Erzeugnissen	14	1 442	179	4 212
20.51	Herstellung von pyrotechnischen Erzeugnissen	3	.	.	.
20.52	Herstellung von Klebstoffen	1	.	.	.
20.59	Herstellung von sonstigen chemischen Erzeugnissen a. n. g.	10	1 000	136	3 017
21	Herstellung von pharmazeutischen Erzeugnissen	9	4 218	465	15 635
22	Herstellung von Gummi- und Gummiwaren,	52	7 425	872	17 930
22.1	Herstellung von Gummiwaren	7	1 172	137	3 532
22.19	Herstellung von sonstigen Gummiwaren	7	1 172	137	3 532
22.2	Herstellung von Kunststoffwaren	45	6 253	735	14 398
22.21	H. v. Platten, Folien, Schläuchen und Profilen aus Kunststoffen	16	2 591	308	6 944
22.22	Herstellung von Verpackungsmitteln aus Kunststoffen	4	457	58	931
22.23	Herstellung von Baubedarfsartikeln aus Kunststoffen	9	900	108	2 148
22.29	Herstellung von sonstigen Kunststoffwaren	16	2 305	283	4 376
23	H. v. Glas und Glaswaren, Keramik, Verarbeitung v. Steinen und Erden	47	6 604	818	18 376
23.1	Herstellung von Glas und Glaswaren	11	2 181	273	6 315
23.11	Herstellung von Flachglas	4	1 048	132	2 979
23.12	Veredlung und Bearbeitung von Flachglas	4	440	46	900
23.13	Herstellung von Hohlglas	1	.	.	.
23.14	Herstellung von Glasfasern und Waren daraus	1	.	.	.
23.19	Herstellung, Veredlung und Bearbeitung von sonstigem Glas einschließlich technischer Glaswaren	1	.	.	.
23.2	Herstellung von feuerfesten keramischen Werkstoffen und Waren	1	.	.	.
23.3	Herstellung von keramischen Baumaterialien	5	609	98	1 689
23.31	Herstellung von keramischen Wand- und Bodenfliesen und -platten	2	.	.	.
23.32	Herstellung von Ziegeln und sonstiger Baukeramik	3	.	.	.
23.4	Herstellung von sonst. Porzellan- und keramischen Erzeugnissen	2	.	.	.
23.41	Herstellung von keramischen Haushaltswaren und Ziergegenständen	1	.	.	.
23.42	Herstellung von Sanitärkeramik	1	.	.	.
23.5	Herstellung von Zement, Kalk und gebranntem Gips	4	676	87	2 251
23.51	Herstellung von Zement	2	.	.	.
23.52	Herstellung von Kalk und gebranntem Gips	2	.	.	.
23.6	Herstellung von Erzeugnissen aus Beton, Zement und Gips	18	1 854	213	4 691
23.61	H. v. Erzeugnissen aus Beton, Zement u. Kalksandstein für den Bau	15	1 550	187	3 773
23.64	Herstellung von Mörtel und anderem Beton (Trockenbeton)	1	.	.	.
23.65	Herstellung von Faserzementwaren	2	.	.	.
23.7	Be- und Verarbeitung von Naturwerksteinen u. Natursteinen a. n. g.	3	.	.	.
23.9	H. v. Schleifkörpern und Schleifmitteln auf Unterlage sowie sonstigen Erzeugnissen aus nichtmetallischen Mineralien a. n. g.	3	575	64	1 877
23.99	H. v. sonstigen Erzeugnissen aus nichtmetall. Mineralien a. n. g.	3	575	64	1 877

Gewerbe sowie im Bergbau und der Gewinnung von Steinen und Erden Sachsen-Anhalts im Dezember 2013
Wirtschaftszweigen

Gesamtumsatz					Umsatz aus Eigenerzeugung		Systematik- Nummer der WZ 2008
insgesamt	Inland	Ausland			insgesamt	dar. Ausland	
		insgesamt	Eurozone	Nicht-Eurozone			
1 000 EUR							
435 248	225 589	209 659	98 838	112 820	398 555	201 647	20
343 814	159 972	183 842	84 667	99 175	325 879	182 311	20.1
.	20.11
27 382	22 572	4 790	1 675	3 115	27 156	4 766	20.13
122 275	46 027	76 248	34 637	41 611	106 324	74 771	20.14
.	20.15
72 531	32 195	40 336	31 680	8 656	72 531	40 336	20.16
.	20.17
.	20.2
.	20.3
18 621	15 213	3 408	1 524	1 884	18 621	3 408	20.4
12 122	12 122	.	20.41
6 499	6 499	.	20.42
63 421	43 213	20 208	9 610	10 598	45 783	13 784	20.5
.	20.51
.	20.52
54 044	37 223	16 821	7 985	8 837	36 406	10 397	20.59
93 113	56 247	36 866	.	.	44 109	19 449	21
127 623	84 413	43 211	28 850	14 361	122 802	40 012	22
16 761	9 607	7 154	2 089	5 065	16 288	6 959	22.1
16 761	9 607	7 154	2 089	5 065	16 288	6 959	22.19
110 862	74 805	36 057	26 761	9 296	106 513	33 053	22.2
72 239	43 138	29 100	24 411	4 689	72 231	29 100	22.21
13 190	13 190	.	22.22
8 471	7 963	.	22.23
16 962	11 078	5 884	1 634	4 250	13 129	3 013	22.29
88 170	72 178	15 992	11 599	4 393	81 797	15 530	23
36 593	28 003	8 589	7 246	1 343	34 284	8 216	23.1
24 657	18 051	6 606	.	.	22 428	6 235	23.11
3 327	3 322	.	23.12
.	23.13
.	23.14
.	23.19
.	23.2
4 479	2 794	1 685	.	.	4 437	1 685	23.3
.	23.31
.	23.32
.	23.4
.	23.41
.	23.42
16 804	14 474	.	23.5
.	23.51
.	23.52
14 663	13 505	1 158	899	259	13 939	1 132	23.6
11 313	10 773	.	23.61
.	23.64
.	23.65
.	23.7
7 921	7 613	.	23.9
7 921	7 613	.	23.99

**Noch 1.4 Betriebe, Beschäftigte, Arbeitsstunden, Entgelte und Umsatz im Verarbeitenden
nach hauptbeteiligten**

Systematik- Nummer der WZ 2008	Abteilung Gruppe ausgewählte Klassen	Betriebe	Beschäftigte insgesamt	Geleistete Arbeits- stunden	Entgelte
		Anzahl		1 000	1 000 EUR
24	Metallerzeugung und -bearbeitung	29	6 830	728	21 506
24.1	Erzeugung aus Roheisen, Stahl und Ferrolegierungen	1	.	.	.
24.2	H. v. Stahlrohren, Rohrform-, Rohrverschluss- und Rohrverbindungs- stücken aus Stahl	5	.	.	.
24.3	Sonstige erste Bearbeitung von Eisen und Stahl	1	.	.	.
24.34	Herstellung von kaltgezogenem Draht	1	.	.	.
24.4	Erzeugung und erste Bearbeitung von NE- Metallen	9	2 634	283	9 484
24.42	Erzeugung und erste Bearbeitung von Aluminium	7	.	.	.
24.44	Erzeugung und erste Bearbeitung von Kupfer	2	.	.	.
24.5	Gießereien	13	2 546	262	6 912
24.51	Eisengießereien	4	.	.	.
24.52	Stahlgießereien	2	.	.	.
24.53	Leichtmetallgießereien	7	1 853	191	5 186
25	Herstellung von Metallerzeugnissen	107	10 251	1 237	24 601
25.1	Stahl- und Leichtmetallbau	44	4 502	512	10 292
25.11	Herstellung von Metallkonstruktionen	41	4 186	465	9 439
25.12	Herstellung aus Ausbauelementen aus Metall	3	336	47	853
25.2	Herstellung von Metalltanks und -behältern; Herstellung von Heiz- körpern und -kesseln für Zentralheizungen	5	413	50	808
25.29	Herstellung von Sammelbehältern, Tanks u. ä. Behältern aus Metall	5	413	50	808
25.3	Herstellung von Dampfkesseln (ohne Zentralheizungskessel)	2	.	.	.
25.4	Herstellung von Waffen und Munition	1	.	.	.
25.5	H. v. Schmiede-, Press-, Zieh- und Stanzteilen, gewalzten Ringen und pulvermetallurgischen Erzeugnissen	7	970	111	2 181
25.6	Oberflächenveredlung und Wärmebehandlung, Mechanik, a. n. g.	30	2 374	301	5 307
25.61	Oberflächenveredlung und Wärmebehandlung	12	977	129	2 170
25.62	Mechanik, a. n. g.	18	1 397	173	3 138
25.7	H. v. Schneidwaren, Werkzeugen, Schlössern u. Beschlägen aus unedlen Metallen	3	.	.	.
25.72	Herstellung von Schlössern und Beschlägen aus unedlen Metallen	1	.	.	.
25.73	Herstellung von Werkzeugen	2	.	.	.
25.9	Herstellung von sonstigen Metallwaren	15	1 419	191	4 407
25.91	H. v. Fässern, Trommeln, Dosen, Eimern u. ä. Behältern aus Metall	1	.	.	.
25.92	H. v. Verpackungen u. Verschlüssen aus Eisen, Stahl und NE- Metall	1	.	.	.
25.93	Herstellung von Drahtwaren, Ketten und Federn	5	378	45	1 845
25.94	Herstellung von Schrauben und Nieten	1	.	.	.
25.99	Herstellung von sonstigen Metallwaren a. n. g.	7	617	80	1 284
26	H. v. Datenverarbeitungsgeräten, elektron. und opt. Erzeugnissen	18	3 062	384	8 249
26.1	Herstellung von elektronischen Bauelementen und Leiterplatten	4	1 418	184	4 103
26.11	Herstellung von elektronischen Bauelementen	3	.	.	.
26.12	Herstellung von bestückten Leiterplatten	1	.	.	.
26.3	H. v. Geräten und Einrichtungen der Telekommunikationstechnik	4	.	.	.
26.4	Herstellung von Geräten der Unterhaltungselektronik	1	.	.	.
26.5	H. v. Mess-, Kontroll-, Navigations- u.ä. Instrumenten und Vorrich- tungen; Herstellung von Uhren	9	980	110	2 712
26.51	H. v. Mess-, Kontroll-, Navigations- u.ä. Instrumenten und Vorrichtungen	9	980	110	2 712
27	Herstellung von elektrischen Ausrüstungen	22	2 789	308	6 557

Gewerbe sowie im Bergbau und der Gewinnung von Steinen und Erden Sachsen-Anhalts im Dezember 2013
Wirtschaftszweigen

Gesamtumsatz					Umsatz aus Eigenerzeugung		Systematik- Nummer der WZ 2008
insgesamt	Inland	Ausland			insgesamt	dar. Ausland	
		insgesamt	Eurozone	Nicht-Eurozone			
1 000 EUR							
181 133	69 680	111 453	49 674	61 779	179 353	110 613	24
.	24.1
.	24.2
.	24.3
.	24.34
110 611	35 660	74 951	.	.	109 817	74 228	24.4
.	24.42
.	24.44
35 190	19 736	15 454	.	.	34 225	15 337	24.5
.	24.51
.	24.52
28 507	16 128	12 379	12 348	31	28 235	12 379	24.53
121 362	100 880	20 502	8 412	12 090	118 320	20 372	25
65 331	63 115	2 215	1 513	702	63 496	2 212	25.1
59 963	58 690	.	25.11
5 367	4 806	.	25.12
3 788	3 235	.	25.2
3 788	3 235	.	25.29
.	25.3
.	25.4
10 841	6 872	3 969	1 156	2 813	10 752	3 969	25.5
21 422	14 377	7 045	.	.	21 205	6 996	25.6
12 011	11 867	.	25.61
9 411	9 338	.	25.62
.	25.7
.	25.72
.	25.73
15 622	10 474	5 148	.	.	15 284	5 128	25.9
.	25.91
.	25.92
3 325	2 959	366	243	122	3 268	366	25.93
.	25.94
6 951	6 039	912	495	417	6 742	892	25.99
62 750	14 547	48 203	12 338	35 865	58 595	45 789	26
.	26.1
.	26.11
.	26.12
.	26.3
.	26.4
9 736	4 456	5 280	1 256	4 024	9 245	4 965	26.5
9 736	4 456	5 280	1 256	4 024	9 245	4 965	26.51
27 846	22 939	4 907	1 957	2 950	26 083	4 764	27

**Noch 1.4 Betriebe, Beschäftigte, Arbeitsstunden, Entgelte und Umsatz im Verarbeitenden
nach hauptbeteiligten**

Systematik- Nummer der WZ 2008	Abteilung Gruppe ausgewählte Klassen Hauptgruppe	Betriebe	Beschäftigte insgesamt	Geleistete Arbeits- stunden	Entgelte
		Anzahl		1 000	1 000 EUR
28	Maschinenbau	79	11 541	1 381	32 783
28.1	Herstellung von nicht wirtschaftszweigspezifischen Maschinen	23	4 442	511	12 905
28.11	H. v. Verbrennungsmotoren und Turbinen (ohne Motoren für Luft- und Straßenfahrzeuge)	8	1 866	217	5 392
28.12	H. v. hydraulischen und pneumatischen Komponenten und Systemen	5	1 085	105	2 673
28.13	Herstellung von Pumpen und Kompressen a. n. g.	4	839	103	3 085
28.14	Herstellung von Armaturen a. n. g.	4	.	.	.
28.15	H. v. Lagern, Getrieben, Zahnrädern und Antriebselementen	2	.	.	.
28.2	H. v. sonstigen nicht wirtschaftszweigspezifischen Maschinen	26	3 031	366	8 253
28.21	Herstellung von Öfen und Brennern	3	171	22	330
28.22	Herstellung von Hebezeugen und Fördermitteln	13	1 913	223	5 647
28.25	H. v. kälte- u. lufttechnischen Erzeugn., nicht für den Haushalt	4	491	61	1 129
28.29	H. v. sonst. nicht wirtschaftszweigspezifischen Maschinen a. n. g.	6	456	61	1 147
28.3	Herstellung von land- und forstwirtschaftlichen Maschinen	5	620	68	1 389
28.4	Herstellung von Werkzeugmaschinen	8	1 230	171	3 887
28.41	Herstellung von Werkzeugmaschinen für die Metallbearbeitung	5	1 009	141	3 357
28.49	Herstellung von sonstigen Werkzeugmaschinen	3	221	30	530
28.9	Herstellung von Maschinen für sonstige bestimmte Wirtschaftszweige	17	2 218	265	6 349
28.91	H. v. von Maschinen für die Metallerzeugung, von Walzwerksein- richtungen und Gießmaschinen	2	.	.	.
28.92	Herstellung von Bergwerks-, Bau- und Baustoffmaschinen	2	.	.	.
28.93	H. v. Maschinen für die Nahrungs- und Genussmittelerzeugung und die Tabakverarbeitung	1	.	.	.
28.94	H. v. Maschinen für die Textil- und Bekleidungsherstellung und die Lederverarbeitung	1	.	.	.
28.95	H. v. Maschinen für die Papiererzeugung und -verarbeitung	1	.	.	.
28.99	H. v. Maschinen für sonstige bestimmte Wirtschaftszweige a. n. g.	10	1 340	158	3 388
29	Herstellung von Kraftwagen und Kraftwagenteilen	18	3 748	481	8 911
30	Sonstiger Fahrzeugbau	10	2 703	319	6 701
31	Herstellung von Möbeln	12	1 728	195	3 770
32	Herstellung von sonstigen Waren	7	.	.	.
33	Reparatur und Installation von Maschinen und Ausrüstungen	44	5 777	685	16 726
33.1	Reparatur von Metallerzeugnissen, Maschinen und Ausrüstungen	23	2 776	349	8 626
33.11	Reparatur von Metallerzeugnissen	3	.	.	.
33.12	Reparatur von Maschinen	9	1 143	165	3 614
33.14	Reparatur von elektrischen Ausrüstungen	2	.	.	.
33.17	Reparatur und Instandhaltung von Fahrzeugen a. n. g.	9	1 003	109	2 624
33.2	Installation von Maschinen und Ausrüstungen a.n. g.	21	3 001	336	8 100
	Vorleistungsgüterproduzenten und Energie	313	50 210	6 000	150 684
	Investitionsgüterproduzenten	218	30 061	3 578	80 679
	Gebrauchsgüterproduzenten	16	2 654	334	5 308
	Verbrauchsgüterproduzenten	140	26 739	3 483	63 379
B+C	Verarbeitendes Gewerbe sowie Bergbau und Gewinnung von Steinen und Erden insgesamt	687	109 664	13 396	300 050

Gewerbe sowie im Bergbau und der Gewinnung von Steinen und Erden Sachsen-Anhalts im Dezember 2013
Wirtschaftszweigen

Gesamtumsatz					Umsatz aus Eigenerzeugung		Systematik- Nummer der WZ 2008
insgesamt	Inland	Ausland			insgesamt	dar. Ausland	
		insgesamt	Eurozone	Nicht-Eurozone			
1 000 EUR							
206 310	76 940	129 370	25 180	104 190	203 973	128 551	28
65 253	29 763	35 490	11 093	24 396	63 325	34 785	28.1
28 515	11 817	16 698	6 933	9 765	28 458	16 674	28.11
6 968	6 968	.	28.12
23 626	23 598	.	28.13
.	28.14
.	28.15
59 160	19 859	39 301	3 719	35 582	59 119	39 277	28.2
.	28.21
52 706	52 680	.	28.22
.	28.25
3 646	3 173	473	.	.	3 646	473	28.29
4 813	2 168	2 645	.	.	4 620	2 617	28.3
32 865	16 571	16 295	.	.	32 865	16 295	28.4
.	28.41
.	28.49
44 220	8 579	35 641	5 468	30 173	44 043	35 577	28.9
.	28.91
.	28.92
.	28.93
.	28.94
.	28.95
17 514	6 723	10 791	3 215	7 576	17 357	10 745	28.99
52 805	41 538	11 267	8 656	2 611	52 304	11 037	29
28 772	22 614	6 157	.	.	28 772	6 157	30
22 945	19 984	2 962	.	.	21 580	2 962	31
.	32
82 972	79 581	3 391	.	.	82 565	3 265	33
30 458	27 563	2 895	2 334	561	30 238	2 769	33.1
.	33.11
17 265	16 473	791	.	.	17 123	665	33.12
.	33.14
6 432	5 246	1 186	.	.	6 353	1 186	33.17
52 514	52 018	496	.	.	52 327	496	33.2
1 671 323	1 116 239	555 084	276 977	278 105	1 602 589	536 750	
451 741	294 393	157 348	41 188	116 160	445 021	155 796	
31 717	25 680	6 037	5 812	225	29 917	6 037	
750 805	615 336	135 469	62 027	73 442	667 141	115 092	
2 905 585	2 051 647	853 937	386 005	467 932	2 744 668	813 676	B+C

**1.5 Beschäftigte, Arbeitsstunden, Entgelte und Umsatz in den Betrieben des Verarbeitenden
im Dezember 2013 nach hauptbeteiligten Wirtschaftszweigen -**

Systematik- Nummer der WZ 2008	Abschnitt Abteilung Hauptgruppe	Beschäftigte insgesamt	
		Anzahl	um %
B	Bergbau und Gewinnung von Steinen und Erden	29	1,0
05	Kohlenbergbau	.	.
06	Gewinnung von Erdöl und Erdgas	.	.
08	Gewinnung v.Steinen u.Erden, sonst.Bergbau	33	4,3
09	Erbringung von Dienstleistungen für den Bergbau und für die Gewinnung von Steinen und Erden	.	.
C	Verarbeitendes Gewerbe	1 008	1,0
10	Herstellung von Nahrungs- und Futtermitteln	180	1,0
11	Getränkeherstellung	-42	-2,3
13	Herstellung von Textilien	.	.
16	Herstellung von Holz-, Flecht-, Korb- und Korkwaren (ohne Möbel)	114	8,4
17	Herstellung von Papier,Pappe und Waren daraus	97	4,2
18	Herstellung von Druckerzeugnissen; Vervielfältigung von bespielten Ton-, Bild- und Datenträgern	-80	-5,2
19	Kokerei und Mineralölverarbeitung	-5	-0,4
20	Herstellung von chemischen Erzeugnissen	-165	-1,4
21	Herstellung von pharmazeutischen Erzeugnissen	122	3,0
22	Herstellung von Gummi-und Kunststoffwaren	172	2,4
23	Herstellung von Glas und Glaswaren, Keramik, Verarbeitung von Steinen und Erden	241	3,8
24	Metallerzeugung und -bearbeitung	88	1,3
25	Herstellung von Metallerzeugnissen	408	4,1
26	Herstellung von Datenverarbeitungsgeräten, elektronischen und optischen Erzeugnissen	-8	-0,2
27	Herstellung von elektrischen Ausrüstungen	-77	-2,7
28	Maschinenbau	-49	-0,4
29	Herstellung von Kraftwagen und Kraftwagenteilen	85	2,3
30	Sonstiger Fahrzeugbau	-45	-1,6
31	Herstellung von Möbeln	26	1,5
32	Herstellung von sonstigen Waren	.	.
33	Reparatur und Installation von Maschinen und Ausrüstungen	-178	-3,0
	Vorleistungsgüterproduzenten und Energie	252	0,5
	Investitionsgüterproduzenten	385	1,2
	Gebrauchsgüterproduzenten	-15	-0,6
	Verbrauchsgüterproduzenten	435	1,7
B+C	Verarbeitendes Gewerbe sowie Bergbau und Gewinnung von Steinen und Erden insgesamt	1 037	1,0

Gewerbes sowie im Bergbau und der Gewinnung von Steinen und Erden Sachsen-Anhalts
Veränderung gegenüber dem gleichen Vorjahresmonat

Geleistete Arbeits- stunden	Entgelte	Gesamtumsatz			Umsatz aus Eigenerzeugung		Systematik- Nummer der WZ 2008
		insgesamt	Inland	Ausland	insgesamt	dar. Ausland	
um %							
5,0	9,8	-22,5	.	.	-25,1	.	B
.	05
.	06
9,3	11,5	08
.	09
2,9	4,6	-0,2	.	.	0,8	.	C
3,3	6,5	6,3	7,6	-0,2	9,3	-1,7	10
0,9	-0,5	-24,8	.	.	-18,4	.	11
.	13
-2,5	6,5	10,7	.	.	9,6	.	16
8,7	12,2	1,3	-10,7	16,9	7,3	26,7	17
-1,3	4,3	-2,1	.	.	-2,3	.	18
0,5	2,2	19
1,1	-3,1	-6,0	-10,8	-0,3	-6,0	0,1	20
14,0	16,9	2,9	0,4	6,8	5,7	21,4	21
-13,3	2,9	28,7	21,5	45,8	27,8	36,6	22
6,2	5,1	19,1	21,0	11,5	19,1	12,3	23
2,0	-	4,2	-8,2	13,8	3,9	13,6	24
8,2	7,7	5,9	3,5	19,5	5,4	20,3	25
9,8	4,6	100,4	14,4	159,2	131,7	255,4	26
-1,0	0,6	28,8	32,5	14,1	25,3	13,6	27
3,5	5,7	-15,7	-23,7	-10,0	-15,4	-10,0	28
10,4	12,5	10,0	8,4	16,3	12,3	14,4	29
-	0,1	-2,2	-15,3	126,2	-2,2	126,2	30
0,6	5,6	-2,5	-2,4	-3,2	-2,9	-3,2	31
.	32
3,7	3,4	8,4	11,2	-32,0	8,9	-31,5	33
0,4	1,8	-0,7	-5,9	11,5	-0,1	12,8	
5,6	6,6	-5,3	-4,7	-6,6	-5,1	-6,7	
2,6	2,4	10,2	4,5	43,7	10,2	43,7	
5,0	10,1	2,2	2,4	1,4	4,9	2,0	
3,0	4,8	-0,6	-3,3	6,2	0,3	7,1	B+C

**1.6 Betriebe, Beschäftigte, Arbeitsstunden, Entgelte und Umsatz im Verarbeitenden
nach hauptbeteiligten**

Systematik- Nummer der WZ 2008	Abschnitt Abteilung Hauptgruppe	Betriebe	Beschäftigte insgesamt	Geleistete Arbeits- stunden	Entgelte
		Anzahl		1 000	1 000 EUR
B	Bergbau und Gewinnung von Steinen und Erden	9	2 814	4 182	124 041
05	Kohlenbergbau	3	.	.	.
06	Gewinnung von Erdöl und Erdgas	1	.	.	.
08	Gewinnung v.Steinen u.Erden, sonst.Bergbau	3	787	1 284	34 785
09	Erbringung von Dienstleistungen für den Bergbau und für die Gewinnung von Steinen und Erden	2	.	.	.
C	Verarbeitendes Gewerbe	680	106 688	176 649	3 412 376
10	Herstellung von Nahrungs- und Futtermitteln	103	18 158	31 170	424 157
11	Getränkeherstellung	8	1 799	2 803	60 195
13	Herstellung von Textilien	5	.	.	.
16	Herstellung von Holz-, Flecht-, Korb- und Korkwaren (ohne Möbel)	11	1 458	2 202	41 580
17	Herstellung von Papier,Pappe und Waren daraus	16	2 388	4 089	85 127
18	Herstellung von Druckerzeugnissen; Vervielfältigung von bespielten Ton-, Bild- und Datenträgern	14	1 686	2 588	46 550
19	Kokerei und Mineralölverarbeitung	4	1 250	1 947	60 592
20	Herstellung von chemischen Erzeugnissen	64	11 812	19 746	523 680
21	Herstellung von pharmazeutischen Erzeugnissen	9	4 187	6 459	170 486
22	Herstellung von Gummi-und Kunststoffwaren	53	7 404	12 953	204 696
23	Herstellung von Glas und Glaswaren, Keramik, Verarbeitung von Steinen und Erden	47	6 544	10 959	218 784
24	Metallerzeugung und -bearbeitung	29	6 712	10 147	246 299
25	Herstellung von Metallerzeugnissen	108	10 373	17 359	294 203
26	Herstellung von Datenverarbeitungsgeräten, elektronischen und optischen Erzeugnissen	18	3 062	4 977	93 016
27	Herstellung von elektrischen Ausrüstungen	22	2 784	4 352	78 980
28	Maschinenbau	79	11 530	19 128	384 930
29	Herstellung von Kraftwagen und Kraftwagenteilen	18	3 719	6 660	108 262
30	Sonstiger Fahrzeugbau	10	2 892	4 788	82 379
31	Herstellung von Möbeln	12	1 708	2 735	44 195
32	Herstellung von sonstigen Waren	7	.	.	.
33	Reparatur und Installation von Maschinen und Ausrüstungen	45	5 848	9 311	196 834
	Vorleistungsgüterproduzenten und Energie	315	50 056	82 013	1 788 191
	Investitionsgüterproduzenten	218	30 089	49 710	954 581
	Gebrauchsgüterproduzenten	16	2 801	4 826	64 672
	Verbrauchsgüterproduzenten	140	26 556	44 282	728 974
B+C	Verarbeitendes Gewerbe sowie Bergbau und Gewinnung von Steinen und Erden insgesamt	689	109 502	180 831	3 536 418

im Bergbau und der Gewinnung von Steinen und Erden Sachsen-Anhalts im Zeitraum Januar bis Dezember 2013
Wirtschaftszweigen

Gesamtumsatz					Umsatz aus Eigenerzeugung		Systematik- Nummer der WZ 2008
insgesamt	Inland	Ausland			insgesamt	dar. Ausland	
		insgesamt	Eurozone	Nicht-Eurozone			
1 000 EUR							
564 795	474 497	.	B
.	05
.	06
.	08
.	09
37 669 185	35 641 469	.	C
6 695 099	5 516 717	1 178 382	683 046	495 336	6 395 544	1 153 025	10
796 540	728 052	.	11
.	13
465 210	455 729	.	16
1 266 415	664 014	602 400	279 957	322 443	1 187 990	540 037	17
377 462	367 370	.	18
.	19
5 857 549	3 116 535	2 741 014	1 189 558	1 551 455	5 373 837	2 619 449	20
1 281 093	729 303	551 790	.	.	642 305	320 717	21
1 764 300	1 189 272	575 028	385 264	189 764	1 718 070	564 859	22
1 548 344	1 298 865	249 479	180 158	69 321	1 442 308	242 394	23
3 112 243	1 384 473	1 727 771	856 139	871 631	3 088 955	1 715 995	24
1 653 174	1 367 944	285 230	152 358	132 872	1 619 101	282 828	25
646 396	209 051	437 345	135 233	302 112	514 937	326 311	26
340 291	268 678	71 613	28 266	43 347	328 641	68 328	27
2 093 883	1 014 815	1 079 069	347 018	732 050	2 049 246	1 065 294	28
759 637	585 020	174 617	139 587	35 030	754 465	173 670	29
401 347	347 888	53 459	.	.	401 347	53 459	30
362 838	309 586	53 252	.	.	339 158	53 252	31
.	32
713 355	673 127	40 228	.	.	706 054	38 876	33
23 753 908	16 407 995	7 345 913	3 724 828	3 621 085	22 732 709	7 022 155	
4 984 235	3 500 704	1 483 531	601 260	882 271	4 890 271	1 461 008	
501 719	420 084	81 635	75 146	6 489	472 834	81 635	
8 994 118	7 113 082	1 881 037	907 056	973 980	8 020 151	1 621 951	
38 233 980	27 441 865	10 792 115	5 308 291	5 483 824	36 115 966	10 186 749	B+C

**1.7 Beschäftigte, Arbeitsstunden, Entgelte und Umsatz in den Betrieben des Verarbeitenden
im Zeitraum Januar bis Dezember 2013 nach hauptbeteiligten Wirtschaftszweigen**

Systematik- Nummer der WZ 2008	Abschnitt Abteilung Hauptgruppe	Beschäftigte im Monatsdurchschnitt insgesamt		Geleistete Arbeits- stunden	Entgelte
		Anzahl	um %	um %	
B	Bergbau und Gewinnung von Steinen und Erden	36	1,3	1,1	-0,4
05	Kohlenbergbau	-	-	-	-
06	Gewinnung von Erdöl und Erdgas	-	-	-	-
08	Gewinnung v.Steinen u.Erden, sonst.Bergbau	10	1,3	4,0	2,2
09	Erbringung von Dienstleistungen für den Bergbau und für die Gewinnung von Steinen und Erden	-	-	-	-
C	Verarbeitendes Gewerbe	280	0,3	-0,6	1,8
10	Herstellung von Nahrungs- und Futtermitteln	191	1,1	1,1	5,0
11	Getränkeherstellung	-55	-3,0	-5,2	-2,5
13	Herstellung von Textilien	-	-	-	-
16	Herstellung von Holz-, Flecht-, Korb- und Korkwaren (ohne Möbel)	108	8,0	2,3	8,7
17	Herstellung von Papier,Pappe und Waren daraus	126	5,8	1,0	10,9
18	Herstellung von Druckerzeugnissen; Vervielfältigung von bespielten Ton-, Bild- und Datenträgern	-40	-2,4	-2,8	0,7
19	Kokerei und Mineralölverarbeitung	9	0,7	0,1	3,9
20	Herstellung von chemischen Erzeugnissen	-136	-1,1	-1,3	0,3
21	Herstellung von pharmazeutischen Erzeugnissen	197	4,9	4,5	4,3
22	Herstellung von Gummi-und Kunststoffwaren	234	3,3	5,0	4,2
23	Herstellung von Glas und Glaswaren, Keramik, Verarbeitung von Steinen und Erden	174	2,7	3,1	6,1
24	Metallerzeugung und -bearbeitung	16	0,2	-1,4	3,0
25	Herstellung von Metallerzeugnissen	556	5,7	5,2	7,8
26	Herstellung von Datenverarbeitungsgeräten, elektronischen und optischen Erzeugnissen	-1 096	-26,3	-26,3	-33,3
27	Herstellung von elektrischen Ausrüstungen	-69	-2,4	-3,9	-1,5
28	Maschinenbau	54	0,5	-3,2	1,7
29	Herstellung von Kraftwagen und Kraftwagenteilen	-13	-0,4	-0,4	4,8
30	Sonstiger Fahrzeugbau	28	1,0	-2,7	-2,5
31	Herstellung von Möbeln	-10	-0,5	-1,3	-0,7
32	Herstellung von sonstigen Waren	-	-	-	-
33	Reparatur und Installation von Maschinen und Ausrüstungen	-110	-1,8	-3,9	0,6
	Vorleistungsgüterproduzenten und Energie	-632	-1,2	-1,4	-0,2
	Investitionsgüterproduzenten	457	1,5	-1,0	2,9
	Gebrauchsgüterproduzenten	-28	-1,0	-0,6	-1,1
	Verbrauchsgüterproduzenten	518	2,0	1,7	5,1
B+C	Verarbeitendes Gewerbe sowie Bergbau und Gewinnung von Steinen und Erden insgesamt	316	0,3	-0,5	1,7

Gewerbes sowie im Bergbau und der Gewinnung von Steinen und Erden Sachsen-Anhalts
- Veränderung gegenüber dem gleichen Vorjahreszeitraum

Gesamtumsatz					Umsatz aus Eigenerzeugung		Systematik- Nummer der WZ 2008
insgesamt	Inland	Ausland			insgesamt	dar. Ausland	
		insgesamt	Eurozone	Nicht-Eurozone			
um %							
-0,3	2,3	.	B
.	05
.	06
.	08
.	09
-1,0	-0,3	.	C
5,5	4,1	12,1	19,7	3,1	5,8	11,3	10
-12,0	-4,4	.	11
.	13
0,1	0,2	.	16
-0,2	-2,0	1,8	-3,6	7,0	-0,1	1,4	17
-10,2	-9,7	.	18
.	19
-5,7	-7,1	-4,2	-7,9	-1,1	-6,2	-4,6	20
3,3	1,3	6,0	.	.	4,4	7,7	21
1,8	-0,9	7,9	11,9	0,7	1,6	7,4	22
2,5	2,3	3,6	8,4	-7,2	3,9	5,1	23
-5,0	-11,4	0,7	-9,5	13,3	-5,2	0,4	24
-0,9	-0,7	-1,6	-12,5	14,8	-0,3	-1,6	25
-15,1	-55,4	49,7	22,7	66,1	17,4	66,2	26
-6,4	-8,2	0,9	-5,4	5,5	-6,9	-1,5	27
3,6	-8,8	18,7	2,6	28,3	3,4	19,1	28
-2,0	-1,1	-5,0	-1,4	-16,9	-1,8	-5,1	29
-10,1	-13,9	25,3	.	.	-10,1	25,3	30
-4,1	-3,4	-8,0	.	.	-4,2	-8,0	31
.	32
1,4	5,1	-36,4	.	.	1,6	-36,9	33
-2,9	-3,7	-1,2	-5,7	4,0	-2,1	-1,7	
1,6	-2,3	12,1	-1,5	23,9	1,8	12,4	
-5,9	-6,8	-1,5	-1,6	0,2	-5,2	-1,5	
3,3	1,9	9,1	11,8	6,7	4,5	9,5	
-1,0	-2,2	2,2	-2,6	7,3	-0,3	1,8	B+C

**1.8 Ausgewählte Berechnungskennziffern in Betrieben im Verarbeitenden Gewerbe
nach hauptbeteiligten**

Systematik- Nummer der WZ 2008	Abschnitt Abteilung Hauptgruppe	Beschäftigte je Betrieb	Geleistete Arbeitsstunden je Beschäftigten	Entgelte je geleisteter Arbeitsstunde
		Anzahl	h	EUR
B	Bergbau und Gewinnung von Steinen und Erden	311	104	37
05	Kohlenbergbau	.	.	.
06	Gewinnung von Erdöl und Erdgas	.	.	.
08	Gewinnung v.Steinen u.Erden, sonst.Bergbau	266	107	36
09	Erbringung von Dienstleistungen für den Bergbau und für die Gewinnung von Steinen und Erden	.	.	.
C	Verarbeitendes Gewerbe	158	123	22
10	Herstellung von Nahrungs- und Futtermitteln	178	138	15
11	Getränkeherstellung	222	120	22
13	Herstellung von Textilien	.	.	.
16	Herstellung von Holz-, Flecht-, Korb- und Korkwaren (ohne Möbel)	148	104	23
17	Herstellung von Papier,Pappe und Waren daraus	150	133	22
18	Herstellung von Druckerzeugnissen; Vervielfältigung von bespielten Ton-, Bild- und Datenträgern	118	125	20
19	Kokerei und Mineralölverarbeitung	312	120	32
20	Herstellung von chemischen Erzeugnissen	186	125	28
21	Herstellung von pharmazeutischen Erzeugnissen	469	110	34
22	Herstellung von Gummi-und Kunststoffwaren	143	117	21
23	Herstellung von Glas und Glaswaren, Keramik, Verarbeitung von Steinen und Erden	141	124	22
24	Metallerzeugung und -bearbeitung	236	107	30
25	Herstellung von Metallerzeugnissen	96	121	20
26	Herstellung von Datenverarbeitungsgeräten, elektronischen und optischen Erzeugnissen	170	125	22
27	Herstellung von elektrischen Ausrüstungen	127	110	21
28	Maschinenbau	146	120	24
29	Herstellung von Kraftwagen und Kraftwagenteilen	208	128	19
30	Sonstiger Fahrzeugbau	270	118	21
31	Herstellung von Möbeln	144	113	19
32	Herstellung von sonstigen Waren	.	.	.
33	Reparatur und Installation von Maschinen und Ausrüstungen	131	119	24
	Vorleistungsgüterproduzenten und Energie	160	119	25
	Investitionsgüterproduzenten	138	119	23
	Gebrauchsgüterproduzenten	166	126	16
	Verbrauchsgüterproduzenten	191	130	18
B+C	Verarbeitendes Gewerbe sowie Bergbau und Gewinnung von Steinen und Erden insgesamt	160	122	22

sowie im Bergbau und der Gewinnung von Steinen und Erden Sachsen-Anhalts im Dezember 2013
Wirtschaftszweigen

Entgelte je Beschäftigten	Gesamtumsatz je Beschäftigten	Umsatz aus Eigenerzeu- gung je Beschäftigten	Anteile Entgelte an Gesamtumsatz	Anteile Auslands- umsatz an Gesamt- umsatz	Umsatz je geleisteter Arbeits- stunde	Systematik- Nummer der WZ 2008
EUR			%		EUR	
3 819	16 994	14 405	22	.	163	B
.	05
.	06
3 793	08
.	09
2 708	26 744	25 779	10	.	218	C
2 005	30 834	29 356	7	16	223	10
2 612	41 237	45 829	6	.	344	11
.	13
2 366	19 920	19 735	12	.	192	16
2 949	41 803	40 648	7	50	315	17
2 548	20 699	21 011	12	.	165	18
3 822	19
3 567	36 628	34 415	10	48	293	20
3 707	22 075	12 155	17	40	200	21
2 415	17 188	16 827	14	34	146	22
2 783	13 351	12 482	21	18	108	23
3 149	26 520	26 403	12	62	249	24
2 400	11 839	11 618	20	17	98	25
2 694	20 493	19 338	13	77	164	26
2 351	9 984	9 416	24	18	90	27
2 841	17 876	17 799	16	63	149	28
2 378	14 089	13 989	17	21	110	29
2 479	10 644	10 644	23	21	90	30
2 182	13 279	12 635	16	13	118	31
.	32
2 895	14 362	14 439	20	4	121	33
3 001	33 287	32 391	9	33	279	
2 684	15 027	14 919	18	35	126	
2 000	11 951	11 423	17	19	95	
2 370	28 079	25 917	8	18	216	
2 736	26 495	25 492	10	29	217	B+C

1.9 Auslandsumsatz nach Euro- und Nicht-Eurozone in Betrieben des Verarbeitenden Gewerbes sowie im Bergbau und der Gewinnung von Steinen und Erden Sachsen-Anhalts im Dezember 2013 nach hauptbeteiligten Wirtschaftszweigen
- Veränderung gegenüber dem Vorjahresmonat

Systematik- Nummer der WZ 2008	Abschnitt Abteilung Hauptgruppe	Auslandsumsatz		
		Insgesamt	Eurozone	Nicht-Eurozone
		um %		
B	Bergbau und Gewinnung von Steinen und Erden	-	-	-
05	Kohlenbergbau	-	-	-
06	Gewinnung von Erdöl und Erdgas	-	-	-
08	Gewinnung v.Steinen u.Erden, sonst.Bergbau	-	-	-
09	Erbringung von Dienstleistungen für den Bergbau und Gewinnung von Steinen und Erden	-	-	-
C	Verarbeitendes Gewerbe	-	-	-
10	Herstellung von Nahrungs- und Futtermitteln	-0,2	-1,3	1,1
11	Getränkeherstellung	-	-	-
13	Herstellung von Textilien	-	-	-
16	Herstellung von Holz-, Flecht-, Korb- und Korkwaren (ohne Möbel)	-	-	-
17	Herstellung von Papier,Pappe und Waren daraus	16,9	28,0	5,8
18	Herstellung von Druckerzeugnissen; Vervielfältigung von bespielten Ton-, Bild- und Datenträgern	-	-	-
19	Kokerei und Mineralölverarbeitung	-	-	-
20	Herstellung von chemischen Erzeugnissen	-0,3	4,3	-3,8
21	Herstellung von pharmazeutischen Erzeugnissen	6,8	-	-
22	Herstellung von Gummi-und Kunststoffwaren	45,8	44,8	47,8
23	Herstellung von Glas und Glaswaren, Keramik, Verarbeitung von Steinen und Erden	11,5	19,5	-5,3
24	Metallerzeugung und -bearbeitung	13,8	19,1	9,9
25	Herstellung von Metallerzeugnissen	19,5	11,1	26,2
26	Herstellung von Datenverarbeitungsgeräten, elektronischen und optischen Erzeugnissen	159,2	79,3	206,1
27	Herstellung von elektrischen Ausrüstungen	14,1	14,6	13,8
28	Maschinenbau	-10,0	9,7	-13,7
29	Herstellung von Kraftwagen und Kraftwagenteilen	16,3	10,0	43,9
30	Sonstiger Fahrzeugbau	126,2	-	-
31	Herstellung von Möbeln	-3,2	-	-
32	Herstellung von sonstigen Waren	-	-	-
33	Reparatur und Installation von Maschinen und Ausrüstungen	-32,0	-	-
	Vorleistungsgüterproduzenten und Energie	11,5	11,5	11,6
	Investitionsgüterproduzenten	-6,6	7,9	-10,8
	Gebrauchsgüterproduzenten	43,7	48,2	-19,6
	Verbrauchsgüterproduzenten	1,4	-6,2	8,9
B+C	Verarbeitendes Gewerbe sowie Bergbau und Gewinnung von Steinen und Erden insgesamt	6,2	8,2	4,6

Ergebnisse nach Kreisen

2. Betriebe im Verarbeitenden Gewerbe sowie im Bergbau und der Gewinnung von Steinen und Erden

Lfd. Nr.	Kreisfreie Stadt Landkreis Land	Betriebe	Beschäftigte insgesamt	Geleistete Arbeitsstunden	Entgelte
		Anzahl		1 000	1 000 EUR
1	Dessau-Roßlau, Stadt	24	4 641	554	14 169
2	Halle (Saale), Stadt	22	3 207	418	9 830
3	Magdeburg, Stadt	41	6 788	733	17 840
4	Altmarkkreis Salzwedel	28	4 592	524	11 957
5	Anhalt-Bitterfeld	77	12 286	1 584	32 999
6	Börde	65	12 526	1 469	34 958
7	Burgenlandkreis	57	9 001	1 088	24 415
8	Harz	77	11 507	1 349	31 634
9	Jerichower Land	39	4 112	508	10 150
10	Mansfeld-Südharz	38	6 581	781	15 501
11	Saalekreis	67	10 743	1 397	35 493
12	Salzlandkreis	81	12 423	1 559	32 802
13	Stendal	22	4 018	514	8 344
14	Wittenberg	49	7 239	917	19 960
15	Sachsen-Anhalt	687	109 664	13 396	300 050

Sachsen-Anhalts im Dezember 2013 nach kreisfreien Städten und Landkreisen

Gesamtumsatz					Lfd. Nr.
insgesamt	Inland	Ausland			
		insgesamt	Eurozone	Nicht-Eurozone	
1 000 EUR					
58 476	45 538	12 938	5 744	7 195	1
54 249	27 628	26 621	.	.	2
125 850	76 231	49 619	7 535	42 084	3
65 554	50 863	14 691	6 327	8 364	4
277 427	173 530	103 897	56 525	47 372	5
266 999	156 723	110 277	34 134	76 143	6
386 611	330 094	56 517	25 739	30 777	7
163 121	102 085	61 036	27 930	33 107	8
77 717	63 914	13 803	5 907	7 896	9
126 138	69 373	56 765	30 480	26 286	10
771 241	611 504	159 737	91 266	68 471	11
247 868	149 709	98 159	37 865	60 294	12
84 018	58 593	25 424	.	.	13
200 315	135 862	64 453	34 912	29 541	14
2 905 585	2 051 647	853 937	386 005	467 932	15

Veröffentlichungen ¹⁾ im Statistischen Landesamt Sachsen-Anhalt

Im Monat Juni 2014 erschienen:

Bestell-Nr.	Kennziffer/ Periodizität	Titel	Preis (in EUR)
4 S 0 29	S	Zensus 2011 - Bevölkerung am 09. Mai 2011 im Land Sachsen-Anhalt	7,50
3 A 6 03	A VI - j/13	Erwerbstätige am Arbeitsort und Arbeitsvolumen nach Wirtschaftszweigen 1991 - 2013; I/2008 - IV/2013 - Stand: August 2013/Februar 2014 -	6,50
3 B 2 01	B II - j/13	Berufsbildende Schulen und Schulen für Berufe im Gesundheitswesen Schuljahr 2013/14	12,50
3 B 6 02	B VI - j/13	Strafverfolgung - 2013 -	6,00
3 C 3 05	C III - m-4/14	Schlachtungen und Geflügel - April 2014 -	1,50
3 E 1 09	E I - vj-4/13	Produktion ausgewählter Erzeugnisse im Verarbeitenden Gewerbe sowie im Bergbau und der Gewinnung von Steinen und Erden - IV. Quartal 2013	3,00
3 G 1 01	G I - m-1/14	Entwicklung von Umsatz und Beschäftigten im Einzelhandel - Januar 2014 -	2,00
3 G 4 01	G IV - m-2/14	Gäste und Übernachtungen im Reiseverkehr, Beherbergungskapazität Februar 2014, Januar - Februar 2014 2014 - Vorläufige Ergebnisse -	6,00
3 H 2 01	H II - m-1/14	Binnenschifffahrt - Januar 2014 -	4,00

1) Veröffentlichung als PDF-Datei kostenfrei erhältlich - bei Bestellung bitte die erste Stelle der Bestellnummer durch eine „6“ ersetzen