


STATISTISCHE BERICHTE

B III
j/13

Bestellnummer:
3B303



Bildung

Akademische, staatliche und kirchliche Abschlussprüfungen

Prüfungsjahr 2013



SACHSEN-ANHALT

Statistisches Landesamt

Herausgabemonat: Juli 2014

Zu beziehen durch das

Statistische Landesamt Sachsen-Anhalt
Dezernat Öffentlichkeitsarbeit
Postfach 20 11 56
06012 Halle (Saale)

Preis: 7,00 EUR (kostenfrei als PDF-Datei verfügbar - Bestellnummer: 6B303)

Inhaltliche Verantwortung:

Dezernat: Bildung, Soziales, Gesundheit
Frau Leuchte
Telefon: 0345 2318-205

Auskünfte erhalten Sie unter:

Telefon: 0345 2318-777
Telefon: 0345 2318-715
Telefon: 0345 2318-716

Telefax: 0345 2318-913
Internet: <http://www.statistik.sachsen-anhalt.de>
E-Mail: info@stala.mi.sachsen-anhalt.de

Vertrieb:

Telefon: 0345 2318-718
E-Mail: shop@stala.mi.sachsen-anhalt.de

Druck: Statistisches Landesamt Sachsen-Anhalt

© Statistisches Landesamt Sachsen-Anhalt, Halle (Saale), 2014

Auszugsweise Vervielfältigung und Verbreitung mit Quellenangabe gestattet.

Bibliothek und Besucherdienst (Merseburger Straße 2):

Montag bis Freitag: 8:00 Uhr bis 12:00 Uhr - möglichst nach Vereinbarung

Telefon: 0345 2318-714
E-Mail: bibliothek@stala.mi.sachsen-anhalt.de

Statistischer Bericht

Akademische, staatliche und kirchliche
Abschlussprüfungen

Prüfungsjahr 2013

Land Sachsen-Anhalt

Inhaltsverzeichnis

| | Seite |
|---|-------|
| Vorbemerkungen | 4 |
| Begriffserläuterungen | 4 |
| Ergebnisse | 6 |
| Grafiken: | |
| 1. Bestandene Abschlussprüfungen im Prüfungsjahr 2013 nach Prüfungsgruppen | 8 |
| 2. Bestandene Abschlussprüfungen im Prüfungsjahr 2013 nach Fächergruppen | 8 |
| 3. Abschlussprüfungen im Prüfungsjahr 2013 nach der Note der Abschlussprüfung | 8 |
| Übersicht: | |
| Hochschulen im Land Sachsen-Anhalt im Prüfungsjahr 2013 | 9 |
| Tabellen: | |
| 1. Bestandene Abschlussprüfungen im Prüfungsjahr 2013 nach Fächer- und Prüfungsgruppen je Hochschulart | 10 |
| 2. Bestandene Abschlussprüfungen von Absolventinnen und Absolventen eines Erststudiums im Prüfungsjahr 2013 nach Fächer- und Prüfungsgruppen sowie Fachsemestern je Hochschulart | 23 |
| 3. Bestandene Abschlussprüfungen im Prüfungsjahr 2013 nach Fächer- und Prüfungsgruppen und der Note der Abschlussprüfung je Hochschulart | 32 |
| 4. Bestandene Abschlussprüfungen von Absolventinnen und Absolventen eines Erststudiums im Prüfungsjahr 2013 nach Fächer- und Prüfungsgruppen, Durchschnittsalter und Angaben zum Studienverlauf je Hochschulart | 44 |
| 5. Bestandene Abschlussprüfungen von ausländischen Absolventinnen und Absolventen im Prüfungsjahr 2013 nach Staatsangehörigkeit und Fächergruppen (des 1. Studienfachs) an Hochschulen insgesamt | 53 |
| 6. Endgültig nicht bestandene Abschlussprüfungen im Prüfungsjahr 2013 nach Fächer- und Prüfungsgruppen sowie Fachsemestern an Hochschulen insgesamt | 59 |

Vorbemerkungen

Der vorliegende Bericht des Statistischen Landesamtes Sachsen-Anhalt basiert auf der Grundlage einer seit dem Wintersemester 1992/93 bundeseinheitlich bei allen Hochschulen zu den Abschlussprüfungen durchgeführten Erhebung. Er schließt an den Bericht für das Prüfungsjahr 2012 an und beinhaltet Daten zu den im Prüfungsjahr 2013 an den Hochschulen und Landesprüfungsämtern durchgeführten Abschlussprüfungen. Das Prüfungsjahr 2013 umfasst das Wintersemester 2012/13 und das Sommersemester 2013.

Rechtsgrundlage der durchgeführten Erhebung ist das Gesetz über die Statistik für das Hochschulwesen (Hochschulstatistikgesetz - HStatG) vom 02. November 1990 (BGBl. I S. 2414), zuletzt geändert durch Artikel 2 des Gesetzes vom 25. Juni 2005 (BGBl. I S. 1860).

Entsprechend der im HStatG festgelegten Auskunftspflicht wurden alle nach Landesrecht staatlich anerkannten Hochschulen (Universitäten, Theologischen Hochschulen und Kunsthochschulen), Fachhochschulen und Verwaltungsfachhochschulen (siehe Übersicht der Hochschulen des Landes Sachsen-Anhalt im Prüfungsjahr 2013, Seite 9) in die Erhebung einbezogen.

Die Erhebung der Daten wurde entsprechend den Festlegungen des HStatG als Individualmeldung bei den Hochschulverwaltungen durchgeführt. Die Aufbereitung der Einzeldaten und die Ergebniserhebung erfolgte im Statistischen Landesamt nach einem bundeseinheitlichen Programm. Alle Tabellen dieses Berichtes wurden aus bereinigten, endgültigen Daten zusammengestellt, die gleichermaßen auch für die Gewinnung von Bundesergebnissen Verwendung finden.

Das Statistische Landesamt kann bei Bedarf die im Bericht enthaltenen und weitere Kennziffern in umfangreichen Tiefengliederungen bereitstellen, sofern Geheimhaltungsbestimmungen nicht entgegenstehen.

Begriffserläuterungen

Abschlussprüfungen werden in der amtlichen Statistik durch Individualmeldungen der Prüfungsämter der Hochschulen bzw. Fakultäten sowie der staatlichen und kirchlichen Prüfungsämter nachgewiesen. Statistisch erfasst werden alle bestandenen oder endgültig nicht bestandenen Abschlussprüfungen und Promotionen.

Abschlussprüfungen sind alle Prüfungen, die ein Hochschulstudium abschließen, Vor- und Zwischenprüfungen werden in der Prüfungsstatistik nicht erfasst, wohl aber Abschlüsse von Aufbau-, Ergänzungs-, Zusatz- und Zweitstudiengängen. Desgleichen werden Abschlussprüfungen bei staatlichen oder kirchlichen Prüfungsämtern erfasst, nicht dagegen Laufbahnprüfungen wie die 2. Staatsprüfung als Abschluss der Referendarausbildung.

In den Tabellen dieses Berichtes wird z. T. nach Erst- und weiteren Abschlüssen unterschieden. Die Auswertung der Erstabschlüsse liefert Angaben zur Personenzahl der Hochschulabsolventen, die Gesamtzahl der Abschlussprüfungen liefert Fallzahlen, da ein Teil der Absolventen mehrere Prüfungen ablegt. Die Angaben in den Tabellen 2 und 5 zur Fachstudiendauer beziehen sich ausschließlich auf die Prüfungsabschlüsse eines Erststudiums, da unterschiedliche Anrechnungszeiten bei Zweitabschlüssen u. U. zu starken Verzerrungen bei der Fachstudiendauer führen.

Fächergruppen sind die Zusammenfassung mehrerer Studienbereiche zu 9 großen Gruppen. Für diese erfolgt der Nachweis der Abschlussprüfungen in diesem Bericht (bei mehreren Studienfächern) jeweils nach der Fächergruppe des 1. Studienfachs.

Studienbereiche sind die Zusammenfassung mehrerer verwandter Studienfächer der Studenten- und Prüfungsstatistik.

Studienfächer sind nach den Definitionen der Hochschulstatistik die in Prüfungsordnungen festgelegten, ggf. sinngemäß vereinheitlichten Bezeichnungen für wissenschaftliche oder künstlerische Disziplinen, in denen ein wissenschaftlicher oder künstlerischer Abschluss möglich ist. Für Zwecke der bundeseinheitlichen Studenten- und Prüfungsstatistik wird eine Fächersystematik benutzt, in der sehr spezielle hochschulinterne Studienfächer einer entsprechenden Schlüsselposition zugeordnet werden.

Hochschulsemester umfassen die gesamte Studienzeit an deutschen Hochschulen (einschließlich ehemalige DDR) mit laufendem Berichtssemester sowie Urlaubs- und Praxissemester.

Fachsemester sind im Hinblick auf die angestrebte Abschlussprüfung im Studiengang verbrachte Semester einschließlich des Berichtssemesters und eventuell von der Hochschule für das Studium anerkannte Semester aus anderen Studiengängen im In- und Ausland.

Prüfungsgruppen sind Zusammenfassungen von Abschlussprüfungen. In dem vorliegenden Bericht werden die Abschlussprüfungen je Fächergruppe und Prüfungsgruppe nachgewiesen. Im Zuge der Umsetzung des „Bologna-Abkommens“ (das Studiensystem in Europa zu vereinheitlichen) werden im Land Sachsen-Anhalt zunehmend die Diplom- und Magisterstudiengänge durch die neuen Hochschulabschlüsse Bachelor und Master abgelöst. Im Prüfungsjahr 2013 wurden an den Hochschulen Sachsen-Anhalts bzw. vor den Landesprüfungsämtern in folgenden Prüfungsgruppen Abschlussprüfungen abgelegt:

- **Universitärer Abschluss (ohne LA)**
(Magister, Lizentiat, Diplom (U), Bachelor und Master an Universitäten, Kirchliche Prüfung, Staatsexamen/1. Staatsprüfung ohne staatliche Laufbahnprüfung an Verw. FH, Fakultätsprüfung)
- **Promotionen**
ohne und mit vorausgesetzter Abschlussprüfung

Lehramtsabschlüsse

- **LA/BA/MA Grund- und Hauptschulen/Primarstufe**
(beinhaltet in Sachsen-Anhalt nur Lehramt an Grundschulen)
- **LA/BA/MA Realschulen/Sekundarstufe I**
(beinhaltet in Sachsen-Anhalt nur Lehramt an Sekundarschulen)
- **LA/BA/MA Gymnasien/Sekundarstufe II, allgemeinbildende Schulen**
(in Sachsen-Anhalt nur Lehramt an Gymnasien)
- **LA/BA/MA Sonderschulen/Förderschulen**

- **LA/BA/MA Berufliche Schulen/Sekundarstufe II, berufliche Schulen**
(in Sachsen-Anhalt nur Lehramt an Beruflichen Schulen)
- **Künstlerischer Abschluss**
(Diplom (KH), Kirchenmusikprüfung, Bachelor und Master an KH)
- **Fachhochschulabschluss**
(Diplom (FH), Bachelor und Master an Fachhochschulen, Staatliche Laufbahnprüfung (VerwFH)),
- **Sonstige Abschlüsse**
(sonstige Abschlüsse/ Zertifikate u.a. in Aufbau-, Ergänzungs- und Erweiterungsstudiengängen)

Bei den unter "Sonstige deutsche Hochschulen" nachgewiesenen Abschlussprüfungen handelt es sich bis 1997 um Lehramtsprüfungen vor dem Landesprüfungsamt für Lehrämter Sachsen-Anhalt in Sozialkunde ohne Einschreibung an einer sachsen-anhaltischen Hochschule und im Jahr 2000 um Studierende, die in Sachsen-Anhalt nur ihre Prüfung abgelegt haben, aber an einer Hochschule in einem anderen Bundesland eingeschrieben waren.

Zeichenerklärung/Abkürzungen

| | | |
|----------|---|--|
| - | = | nichts vorhanden |
| i | = | insgesamt |
| m | = | männlich |
| w | = | weiblich |
| LA | = | Lehramt |
| LA/BA/MA | = | Lehramts-, Bachelor- und Masterprüfungen |
| U | = | Universität |
| KH | = | Kunsthochschule |
| FH | = | Fachhochschule |
| Verw. FH | = | Verwaltungsfachhochschule |

Ergebnisse

Im Prüfungsjahr 2013, es umfasst das Wintersemester 2012/13 und das Sommersemester 2013, erhöhte sich die Zahl der Hochschulabsolventen erneut und liegt jetzt bei 10 185, das waren 510 Absolventen oder 5,3 % mehr als im Vorjahr.

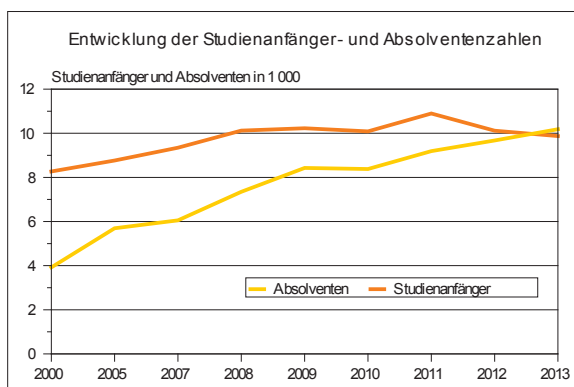
Im Prüfungsjahr 2013 beendeten 7 056 (- 232) Studierende ein Erststudium und 2 549 (+ 721) Studierende ein Zweit-, Ergänzungs-, Erweiterungs- bzw. Aufbaustudium erfolgreich. An den Universitäten erwarben 580 Absolventen einen Dokortitel, die meisten in der Fächergruppe

Humanmedizin und Mathematik, Naturwissenschaften. Die Anzahl der bestandenen Masterabschlüsse stieg in den letzten drei Jahren durchschnittlich um das 1,5 bis 2-fache des Vorjahres an.

An dem Verhältnis (3:1) zwischen Erststudium und weiterführendem Studium hat sich im Prüfungsjahr 2013 gegenüber den Vorjahren nichts geändert.

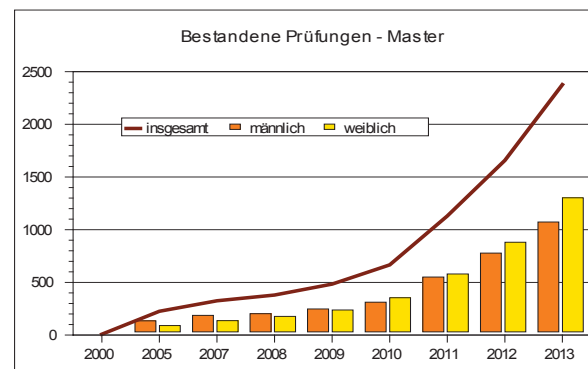
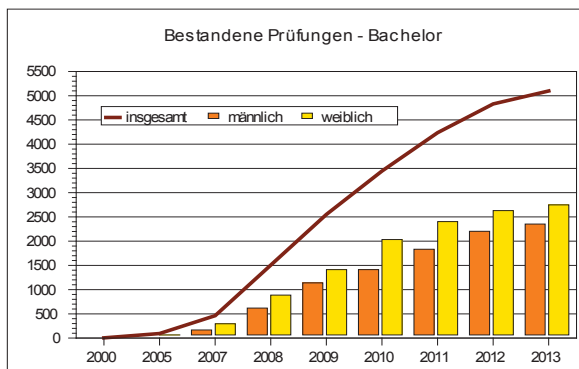
Der Frauenanteil an den gesamten Prüfungen liegt aktuell bei 53,6 %. Über dem Durchschnitt liegt der Frauenanteil bei den Lehramtsprüfungen (68,2 %) und bei den Künstlerischen Abschlüssen (63,2 %), wobei er im Vorjahr noch höher war. Mit einem Anteil von 47,2 % bei den Promotionen haben die Frauen leicht aufgeholt. Im Vorjahr lag er bei 39,7 %.

Die 1 043 ausländischen Studierenden die an Sachsen-Anhalts Hochschulen einen Abschluss erwarben, sind etwa zur Hälfte Frauen (509) und Männer (534). Die meisten Abschlüsse wurden in den Fächergruppen Rechts-, Wirtschafts- und Sozialwissenschaften (379), Ingenieurwissenschaften (373) und Mathematik, Naturwissenschaften (119) gezählt. Ihr Erststudium beendeten 4 von 10 ausländischen Studierenden in Deutschland.



Bestandene Abschlussprüfungen seit dem Prüfungsjahr 1995 nach Hochschularten

| Hochschulart | Bestandene Abschlussprüfungen im Prüfungsjahr | | | | | |
|-------------------------------|---|-------|-------|-------|-------|--------|
| | 1995 | 2000 | 2005 | 2010 | 2012 | 2013 |
| Universitäten | 2 703 | 2 068 | 2 842 | 4 850 | 5 596 | 6 010 |
| Theologische Hochschulen | 4 | 26 | 22 | 31 | 32 | 38 |
| Kunsthochschulen | 78 | 89 | 99 | 243 | 221 | 240 |
| Fachhochschulen | 676 | 1 616 | 2 604 | 3 193 | 3 712 | 3 796 |
| Verwaltungsfachhochschulen | 414 | 119 | 125 | 62 | 114 | 101 |
| Sonstige deutsche Hochschulen | 38 | 2 | - | - | - | - |
| Hochschulen insgesamt | 3 913 | 3 920 | 5 692 | 8 379 | 9 675 | 10 185 |



Bestandene Abschlussprüfungen seit dem Prüfungsjahr 1995 nach Prüfungsgruppen

| Prüfungsgruppe | Bestandene Abschlussprüfungen im Prüfungsjahr | | | | | |
|---|---|-------|-------|-------|-------|--------|
| | 1995 | 2000 | 2005 | 2010 | 2012 | 2013 |
| Diplom (U) und entsprechende Abschlussprüfungen | 1 680 | 1 214 | 1 806 | 2 445 | 1 793 | 1 431 |
| Fachhochschuldiplom | 1 090 | 1 732 | 2 613 | 794 | 393 | 209 |
| Promotionen | 217 | 447 | 498 | 585 | 559 | 580 |
| Lehramtsprüfungen | 848 | 425 | 424 | 433 | 355 | 406 |
| Bachelor (U, KH, FH) | - | 4 | 93 | 3 446 | 4 831 | 5 099 |
| Master (U, KH, FH) | - | 8 | 226 | 666 | 1 658 | 2 376 |
| Künstlerische Abschlüsse | 78 | 89 | 9 | 8 | 72 | 57 |
| Sonstige Abschlüsse | - | 1 | 23 | 2 | 14 | 27 |
| Hochschulen insgesamt | 3 913 | 3 920 | 5 692 | 8 379 | 9 675 | 10 185 |

Von allen abgelegten Prüfungen beendeten 95,0 % der Prüfungskandidatinnen und Prüfungskandidaten ihr Studium erfolgreich. Gut drei Viertel der Abschlüsse (78,8 %) wurden mit der Note „gut“ oder besser bestanden. Der Frauenanteil beträgt hier 81,8 % und der der Männer 75,4 %. Gegenüber dem Vorjahr erhöhte sich der Anteil der nicht bestandenen Prüfungen von 4,3 % auf jetzt 5,0 %. Während sich die insgesamt bestandenen Prüfungen um 5,3 % zum

Vorjahr erhöhten, liegt die Erhöhung bei den nicht bestandenen Prüfungen bei 22,4 %. Hauptsächlich waren es nicht bestandene Bachelorabschlüsse in den Studienfächern Betriebswirtschaftslehre und Maschinenbau/-wesen. Anteilig an der jeweiligen Gesamtzahl der Deutschen und Ausländer gesehen, fallen genauso viele Deutsche wie Ausländer durch die Prüfung.

Bestandene Abschlussprüfungen in ausgewählten Fächergruppen und Jahren nach der Qualität

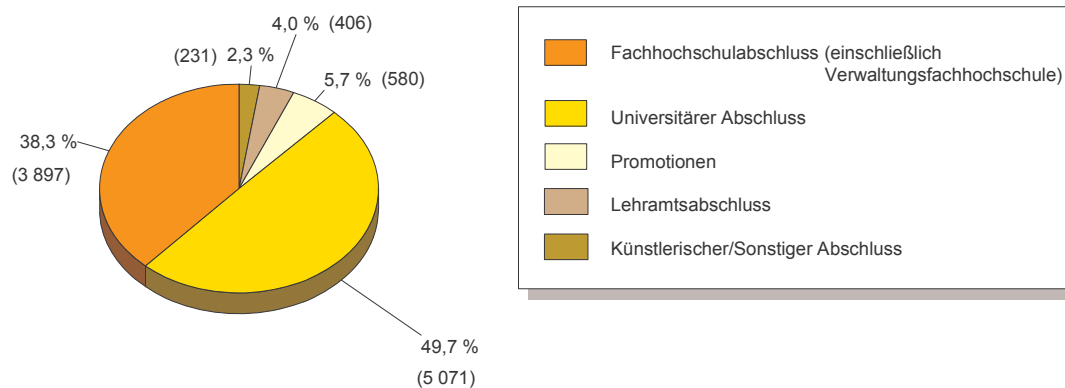
| Fächergruppe | Bestandene Abschlussprüfungen insgesamt | | | | Anteil an der Note: gut und besser* | | | |
|--|---|-------|-------|-------|-------------------------------------|------|------|------|
| | 2000 | 2005 | 2010 | 2013 | 2000 | 2005 | 2010 | 2013 |
| Rechts-, Wirtschafts- und Sozialwissenschaften | 1 500 | 2 008 | 2 800 | 3 179 | 63,4 | 54,8 | 71,1 | 71,8 |
| Ingenieurwissenschaften | 548 | 859 | 1 345 | 2 160 | 76,8 | 60,8 | 75,1 | 77,6 |
| Sprach- und Kulturwissenschaften | 567 | 890 | 1 379 | 1 557 | 70,1 | 77,6 | 91,4 | 93,0 |
| Mathematik, Naturwissenschaften | 521 | 839 | 1 300 | 1 375 | 78,7 | 79,9 | 84,4 | 78,5 |

* Anteil an der Fächergruppe in %

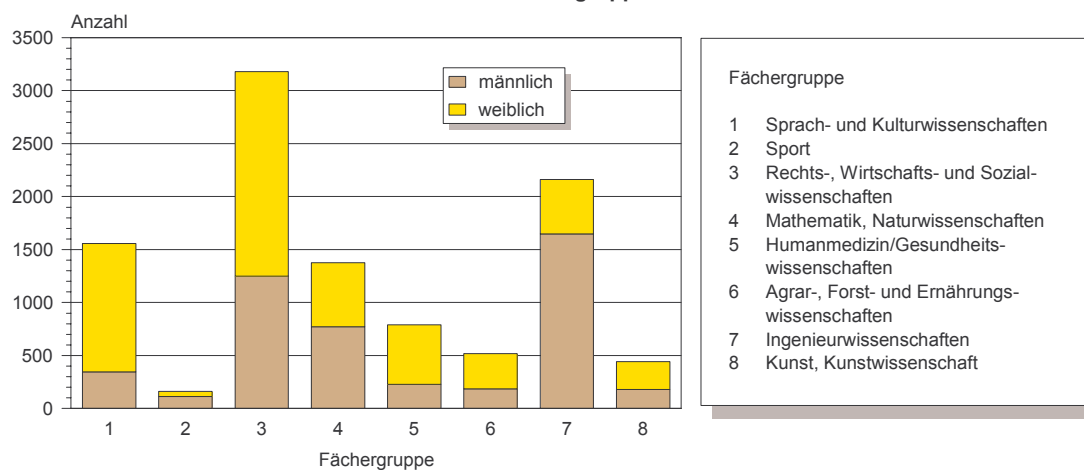
Hochschulabsolventen die im Jahr 2013 ihr Erststudium abschlossen, waren im Durchschnitt 26,4 Jahre alt. Die Frauen sind wiederum jünger als die Männer. An allen Hochschulen zusam-

men lagen etwa 1/3 der Abschlüsse innerhalb der Regelstudienzeit. Beim Abschluss eines Erststudiums benötigten die Absolventen durchschnittlich 9 Fachsemester bis zur Prüfung.

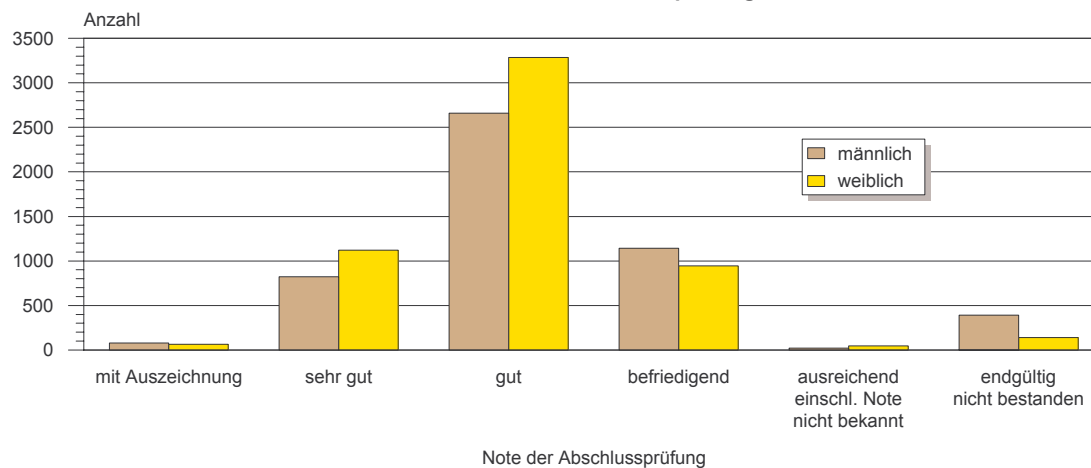
1. Bestandene Abschlussprüfungen im Prüfungsjahr 2013 nach Prüfungsgruppen



2. Bestandene Abschlussprüfungen im Prüfungsjahr 2013 nach Fächergruppen



3. Abschlussprüfungen im Prüfungsjahr 2013 nach der Note der Abschlussprüfung



Übersicht:

Hochschulen im Land Sachsen-Anhalt im Prüfungsjahr 2013

Universitäten

Martin-Luther-Universität
Halle-Wittenberg
Universitätsplatz 10
06108 Halle (Saale)

- Standort Halle
- Standort Merseburg

Otto-von-Guericke-Universität
Magdeburg
Universitätsplatz 2
39106 Magdeburg

Theologische Hochschulen

Theologische Hochschule Friedensau
An der Ihle 5a
39291 Möckern-Friedensau

Kunsthochschulen

Burg Giebichenstein
Kunsthochschule Halle
Neuwerk 7
06108 Halle (Saale)

Evangelische Hochschule
für Kirchenmusik
Kleine Ulrichstraße 35
06108 Halle (Saale)

Fachhochschulen

Hochschule Merseburg
Geusaer Straße
06217 Merseburg

Hochschule Magdeburg-Stendal
Breitscheidstraße 2
39114 Magdeburg

- Standort Magdeburg
- Standort Stendal

Hochschule Harz
Friedrichstraße 57 - 59
38855 Wernigerode

- Standort Wernigerode
- Standort Halberstadt

Hochschule Anhalt
Bernburger Straße 52 - 57
06366 Köthen

- Standort Bernburg
- Standort Dessau
- Standort Köthen

Verwaltungsfachhochschulen

Fachhochschule Polizei
Sachsen-Anhalt
Schmidtmanstraße 86
06449 Aschersleben

1. Bestandene Abschlussprüfungen im Prüfungsjahr 2013 nach Fächer- und Prüfungsgruppen je Hochschulart

| Fächergruppe des 1. Studienfachs Prüfungsgruppe | Ge- schlecht | Bestandene Abschlussprüfungen | | | Davon als | | | | | |
|--|-----------------|----------------------------------|----------|----------------------|----------------|----------|----------------------|----------------|----------|----------------------|
| | | insge- samt | davon | | insge- samt | davon | | insge- samt | davon | |
| | | | Deutsche | Ausländer/ -innen | | Deutsche | Ausländer/ -innen | | Deutsche | Ausländer/ -innen |
| Universitäten | | | | | | | | | | |
| Sprach- und Kulturwissenschaften | | | | | | | | | | |
| Universitärer Abschluss (ohne LA) | m | 215 | 208 | 7 | 167 | 165 | 2 | 48 | 43 | 5 |
| | w | 729 | 699 | 30 | 533 | 515 | 18 | 196 | 184 | 12 |
| | i | 944 | 907 | 37 | 700 | 680 | 20 | 244 | 227 | 17 |
| darunter Bachelor an Universitäten | m | 124 | 122 | 2 | 123 | 121 | 2 | 1 | 1 | - |
| | w | 444 | 429 | 15 | 442 | 427 | 15 | 2 | 2 | - |
| | i | 568 | 551 | 17 | 565 | 548 | 17 | 3 | 3 | - |
| darunter Master an Universitäten | m | 46 | 41 | 5 | - | - | - | 46 | 41 | 5 |
| | w | 194 | 182 | 12 | - | - | - | 194 | 182 | 12 |
| | i | 240 | 223 | 17 | - | - | - | 240 | 223 | 17 |
| Promotionen | m | 27 | 22 | 5 | - | - | - | 27 | 22 | 5 |
| | w | 28 | 25 | 3 | - | - | - | 28 | 25 | 3 |
| | i | 55 | 47 | 8 | - | - | - | 55 | 47 | 8 |
| Lehramtsabschlüsse | | | | | | | | | | |
| LA/BA/MA an Grund- und Hauptschulen | m | 4 | 4 | - | 4 | 4 | - | - | - | - |
| | w | 36 | 36 | - | 32 | 32 | - | 4 | 4 | - |
| | i | 40 | 40 | - | 36 | 36 | - | 4 | 4 | - |
| LA/BA/MA an Realschulen/ Sekundarstufe I | m | 6 | 5 | 1 | 6 | 5 | 1 | - | - | - |
| | w | 23 | 23 | - | 23 | 23 | - | - | - | - |
| | i | 29 | 28 | 1 | 29 | 28 | 1 | - | - | - |
| LA/BA/MA an Gymnasien/ Sekundarstufe II, allgemeinbildende Schulen | m | 26 | 26 | - | 24 | 24 | - | 2 | 2 | - |
| | w | 64 | 62 | 2 | 63 | 61 | 2 | 1 | 1 | - |
| | i | 90 | 88 | 2 | 87 | 85 | 2 | 3 | 3 | - |
| LA/BA/MA an Sonder- schulen/Förderschulen | m | 11 | 11 | - | 6 | 6 | - | 5 | 5 | - |
| | w | 61 | 61 | - | 48 | 48 | - | 13 | 13 | - |
| | i | 72 | 72 | - | 54 | 54 | - | 18 | 18 | - |
| LA/BA/MA an Beruflichen Schulen/Sekundarstufe II, berufliche Schulen | m | 2 | 2 | - | 2 | 2 | - | - | - | - |
| | w | 2 | 2 | - | 2 | 2 | - | - | - | - |
| | i | 4 | 4 | - | 4 | 4 | - | - | - | - |
| Zusammen | m | 291 | 278 | 13 | 209 | 206 | 3 | 82 | 72 | 10 |
| | w | 943 | 908 | 35 | 701 | 681 | 20 | 242 | 227 | 15 |
| | i | 1 234 | 1 186 | 48 | 910 | 887 | 23 | 324 | 299 | 25 |
| Sport | | | | | | | | | | |
| Universitärer Abschluss (ohne LA) | m | 94 | 92 | 2 | 81 | 81 | - | 13 | 11 | 2 |
| | w | 44 | 43 | 1 | 28 | 27 | 1 | 16 | 16 | - |
| | i | 138 | 135 | 3 | 109 | 108 | 1 | 29 | 27 | 2 |
| darunter Bachelor an Universitäten | m | 50 | 50 | - | 49 | 49 | - | 1 | 1 | - |
| | w | 22 | 21 | 1 | 22 | 21 | 1 | - | - | - |
| | i | 72 | 71 | 1 | 71 | 70 | 1 | 1 | 1 | - |
| darunter Master an Universitäten | m | 12 | 10 | 2 | - | - | - | 12 | 10 | 2 |
| | w | 16 | 16 | - | - | - | - | 16 | 16 | - |
| | i | 28 | 26 | 2 | - | - | - | 28 | 26 | 2 |
| Promotionen | m | 2 | 1 | 1 | - | - | - | 2 | 1 | 1 |
| | w | 3 | 2 | 1 | - | - | - | 3 | 2 | 1 |
| | i | 5 | 3 | 2 | - | - | - | 5 | 3 | 2 |
| Lehramtsabschlüsse | | | | | | | | | | |
| LA/BA/MA an Realschulen/ Sekundarstufe I | m | 4 | 4 | - | 4 | 4 | - | - | - | - |
| | w | 1 | 1 | - | 1 | 1 | - | - | - | - |
| | i | 5 | 5 | - | 5 | 5 | - | - | - | - |
| LA/BA/MA an Gymnasien/ Sekundarstufe II, allgemeinbildende Schulen | m | 12 | 12 | - | 12 | 12 | - | - | - | - |
| | w | 3 | 3 | - | 3 | 3 | - | - | - | - |
| | i | 15 | 15 | - | 15 | 15 | - | - | - | - |

Noch 1. Bestandene Abschlussprüfungen im Prüfungsjahr 2013 nach Fächer- und Prüfungsgruppen je Hochschulart

| Fächergruppe des 1. Studienfachs Prüfungsgruppe | Ge- schlecht | Bestandene Abschlussprüfungen | | | Davon als | | | | | |
|--|-----------------|----------------------------------|----------|----------------------|----------------|----------|----------------------|----------------|----------|----------------------|
| | | insge- samt | davon | | insge- samt | davon | | insge- samt | davon | |
| | | | Deutsche | Ausländer/ -innen | | Deutsche | Ausländer/ -innen | | Deutsche | Ausländer/ -innen |
| noch Universitäten | | | | | | | | | | |
| Zusammen | m | 112 | 109 | 3 | 97 | 97 | - | 15 | 12 | 3 |
| | w | 51 | 49 | 2 | 32 | 31 | 1 | 19 | 18 | 1 |
| | i | 163 | 158 | 5 | 129 | 128 | 1 | 34 | 30 | 4 |
| Rechts-, Wirtschafts- und Sozialwissenschaften | | | | | | | | | | |
| Universitärer Abschluss (ohne LA) | m | 583 | 521 | 62 | 405 | 381 | 24 | 178 | 140 | 38 |
| | w | 816 | 707 | 109 | 537 | 496 | 41 | 279 | 211 | 68 |
| | i | 1 399 | 1 228 | 171 | 942 | 877 | 65 | 457 | 351 | 106 |
| darunter Bachelor an Universitäten | m | 306 | 286 | 20 | 303 | 283 | 20 | 3 | 3 | - |
| | w | 387 | 347 | 40 | 385 | 345 | 40 | 2 | 2 | - |
| | i | 693 | 633 | 60 | 688 | 628 | 60 | 5 | 5 | - |
| darunter Master an Universitäten | m | 172 | 134 | 38 | - | - | - | 172 | 134 | 38 |
| | w | 275 | 207 | 68 | - | - | - | 275 | 207 | 68 |
| | i | 447 | 341 | 106 | - | - | - | 447 | 341 | 106 |
| Promotionen | m | 33 | 30 | 3 | - | - | - | 33 | 30 | 3 |
| | w | 23 | 19 | 4 | - | - | - | 23 | 19 | 4 |
| | i | 56 | 49 | 7 | - | - | - | 56 | 49 | 7 |
| Lehramtsabschlüsse | | | | | | | | | | |
| LA/BA/MA an Gymnasien/ Sekundarstufe II, allgemeinbildende Schulen | m | 1 | 1 | - | 1 | 1 | - | - | - | - |
| | w | 2 | 2 | - | 2 | 2 | - | - | - | - |
| | i | 3 | 3 | - | 3 | 3 | - | - | - | - |
| LA/BA/MA an Beruflichen Schulen/Sekundarstufe II, berufliche Schulen | m | 19 | 19 | - | 13 | 13 | - | 6 | 6 | - |
| | w | 29 | 29 | - | 22 | 22 | - | 7 | 7 | - |
| | i | 48 | 48 | - | 35 | 35 | - | 13 | 13 | - |
| Zusammen | m | 636 | 571 | 65 | 419 | 395 | 24 | 217 | 176 | 41 |
| | w | 870 | 757 | 113 | 561 | 520 | 41 | 309 | 237 | 72 |
| | i | 1 506 | 1 328 | 178 | 980 | 915 | 65 | 526 | 413 | 113 |
| Mathematik, Naturwissenschaften | | | | | | | | | | |
| Universitärer Abschluss (ohne LA) | m | 490 | 467 | 23 | 338 | 330 | 8 | 152 | 137 | 15 |
| | w | 385 | 368 | 17 | 274 | 270 | 4 | 111 | 98 | 13 |
| | i | 875 | 835 | 40 | 612 | 600 | 12 | 263 | 235 | 28 |
| darunter Bachelor an Universitäten | m | 217 | 213 | 4 | 216 | 212 | 4 | 1 | 1 | - |
| | w | 142 | 140 | 2 | 141 | 139 | 2 | 1 | 1 | - |
| | i | 359 | 353 | 6 | 357 | 351 | 6 | 2 | 2 | - |
| darunter Master an Universitäten | m | 150 | 135 | 15 | - | - | - | 150 | 135 | 15 |
| | w | 106 | 94 | 12 | - | - | - | 106 | 94 | 12 |
| | i | 256 | 229 | 27 | - | - | - | 256 | 229 | 27 |
| Promotionen | m | 99 | 75 | 24 | - | - | - | 99 | 75 | 24 |
| | w | 73 | 61 | 12 | - | - | - | 73 | 61 | 12 |
| | i | 172 | 136 | 36 | - | - | - | 172 | 136 | 36 |
| Lehramtsabschlüsse | | | | | | | | | | |
| LA/BA/MA an Grund- und Hauptschulen | m | - | - | - | - | - | - | - | - | - |
| | w | 11 | 11 | - | 10 | 10 | - | 1 | 1 | - |
| | i | 11 | 11 | - | 10 | 10 | - | 1 | 1 | - |
| LA/BA/MA an Realschulen/ Sekundarstufe I | m | 4 | 4 | - | 4 | 4 | - | - | - | - |
| | w | 7 | 7 | - | 7 | 7 | - | - | - | - |
| | i | 11 | 11 | - | 11 | 11 | - | - | - | - |
| LA/BA/MA an Gymnasien/ Sekundarstufe II, allgemeinbildende Schulen | m | 13 | 12 | 1 | 12 | 11 | 1 | 1 | 1 | - |
| | w | 18 | 18 | - | 16 | 16 | - | 2 | 2 | - |
| | i | 31 | 30 | 1 | 28 | 27 | 1 | 3 | 3 | - |
| Zusammen | m | 606 | 558 | 48 | 354 | 345 | 9 | 252 | 213 | 39 |
| | w | 494 | 465 | 29 | 307 | 303 | 4 | 187 | 162 | 25 |
| | i | 1 100 | 1 023 | 77 | 661 | 648 | 13 | 439 | 375 | 64 |

Noch 1. Bestandene Abschlussprüfungen im Prüfungsjahr 2013 nach Fächer- und Prüfungsgruppen je Hochschulart

| Fächergruppe des 1. Studienfachs Prüfungsgruppe | Ge- schlecht | Bestandene Abschlussprüfungen | | | Davon als | | | | | |
|--|-----------------|----------------------------------|----------|----------------------|----------------|----------|----------------------|----------------|----------|----------------------|
| | | insge- samt | davon | | insge- samt | davon | | insge- samt | davon | |
| | | | Deutsche | Ausländer/ -innen | | Deutsche | Ausländer/ -innen | | Deutsche | Ausländer/ -innen |
| noch Universitäten | | | | | | | | | | |
| Humanmedizin/ Gesundheitswissenschaften | | | | | | | | | | |
| Universitärer Abschluss (ohne LA) | m | 151 | 137 | 14 | 147 | 133 | 14 | 4 | 4 | |
| | w | 336 | 330 | 6 | 324 | 318 | 6 | 12 | 12 | - |
| | i | 487 | 467 | 20 | 471 | 451 | 20 | 16 | 16 | - |
| darunter Bachelor an Universitäten | m | 5 | 5 | - | 5 | 5 | - | - | - | - |
| | w | 49 | 49 | - | 49 | 49 | - | - | - | - |
| | i | 54 | 54 | - | 54 | 54 | - | - | - | - |
| darunter Master an Universitäten | m | 1 | 1 | - | - | - | - | 1 | 1 | - |
| | w | 10 | 10 | - | - | - | - | 10 | 10 | - |
| | i | 11 | 11 | - | - | - | - | 11 | 11 | - |
| Promotionen | m | 62 | 59 | 3 | - | - | - | 62 | 59 | 3 |
| | w | 111 | 110 | 1 | - | - | - | 111 | 110 | 1 |
| | i | 173 | 169 | 4 | - | - | - | 173 | 169 | 4 |
| Zusammen | m | 213 | 196 | 17 | 147 | 133 | 14 | 66 | 63 | 3 |
| | w | 447 | 440 | 7 | 324 | 318 | 6 | 123 | 122 | 1 |
| | i | 660 | 636 | 24 | 471 | 451 | 20 | 189 | 185 | 4 |
| Agrar-, Forst- und Ernährungswissenschaften | | | | | | | | | | |
| Universitärer Abschluss (ohne LA) | m | 62 | 60 | 2 | 40 | 39 | 1 | 22 | 21 | 1 |
| | w | 140 | 139 | 1 | 72 | 71 | 1 | 68 | 68 | - |
| | i | 202 | 199 | 3 | 112 | 110 | 2 | 90 | 89 | 1 |
| darunter Bachelor an Universitäten | m | 31 | 30 | 1 | 31 | 30 | 1 | - | - | - |
| | w | 64 | 63 | 1 | 64 | 63 | 1 | - | - | - |
| | i | 95 | 93 | 2 | 95 | 93 | 2 | - | - | - |
| darunter Master an Universitäten | m | 22 | 21 | 1 | - | - | - | 22 | 21 | 1 |
| | w | 68 | 68 | - | - | - | - | 68 | 68 | - |
| | i | 90 | 89 | 1 | - | - | - | 90 | 89 | 1 |
| Promotionen | m | 10 | 8 | 2 | - | - | - | 10 | 8 | 2 |
| | w | 16 | 13 | 3 | - | - | - | 16 | 13 | 3 |
| | i | 26 | 21 | 5 | - | - | - | 26 | 21 | 5 |
| Zusammen | m | 72 | 68 | 4 | 40 | 39 | 1 | 32 | 29 | 3 |
| | w | 156 | 152 | 4 | 72 | 71 | 1 | 84 | 81 | 3 |
| | i | 228 | 220 | 8 | 112 | 110 | 2 | 116 | 110 | 6 |
| Ingenieurwissenschaften | | | | | | | | | | |
| Universitärer Abschluss (ohne LA) | m | 751 | 670 | 81 | 587 | 573 | 14 | 164 | 97 | 67 |
| | w | 202 | 182 | 20 | 148 | 147 | 1 | 54 | 35 | 19 |
| | i | 953 | 852 | 101 | 735 | 720 | 15 | 218 | 132 | 86 |
| darunter Bachelor an Universitäten | m | 352 | 345 | 7 | 352 | 345 | 7 | - | - | - |
| | w | 93 | 93 | - | 92 | 92 | - | 1 | 1 | - |
| | i | 445 | 438 | 7 | 444 | 437 | 7 | 1 | 1 | - |
| darunter Master an Universitäten | m | 164 | 97 | 67 | - | - | - | 164 | 97 | 67 |
| | w | 51 | 33 | 18 | - | - | - | 51 | 33 | 18 |
| | i | 215 | 130 | 85 | - | - | - | 215 | 130 | 85 |
| Promotionen | m | 66 | 48 | 18 | - | - | - | 66 | 48 | 18 |
| | w | 16 | 13 | 3 | - | - | - | 16 | 13 | 3 |
| | i | 82 | 61 | 21 | - | - | - | 82 | 61 | 21 |
| Lehramtsabschlüsse | | | | | | | | | | |
| LA/BA/MA an Beruflichen Schulen/Sekundarstufe II, berufliche Schulen | m | 12 | 12 | - | 9 | 9 | - | 3 | 3 | - |
| | w | 2 | 2 | - | - | - | - | 2 | 2 | - |
| | i | 14 | 14 | - | 9 | 9 | - | 5 | 5 | - |
| LA Bachelor (soweit keine Diff. möglich) | m | 6 | 6 | - | 6 | 6 | - | - | - | - |
| | w | 2 | 2 | - | 2 | 2 | - | - | - | - |
| | i | 8 | 8 | - | 8 | 8 | - | - | - | - |

Noch 1. Bestandene Abschlussprüfungen im Prüfungsjahr 2013 nach Fächer- und Prüfungsgruppen je Hochschulart

| Fächergruppe des 1. Studienfachs Prüfungsgruppe | Ge- schlecht | Bestandene Abschlussprüfungen | | | Davon als | | | | | |
|--|-----------------|----------------------------------|----------|----------------------|----------------|----------|----------------------|----------------|----------|----------------------|
| | | insge- samt | davon | | insge- samt | davon | | insge- samt | davon | |
| | | | Deutsche | Ausländer/ -innen | | Deutsche | Ausländer/ -innen | | Deutsche | Ausländer/ -innen |
| noch Universitäten | | | | | | | | | | |
| Zusammen | m | 835 | 736 | 99 | 602 | 588 | 14 | 233 | 148 | 85 |
| | w | 222 | 199 | 23 | 150 | 149 | 1 | 72 | 50 | 22 |
| | i | 1 057 | 935 | 122 | 752 | 737 | 15 | 305 | 198 | 107 |
| Kunst, Kunstwissenschaft | | | | | | | | | | |
| Universitärer Abschluss (ohne LA) | m | 6 | 5 | 1 | 4 | 4 | - | 2 | 1 | 1 |
| | w | 29 | 27 | 2 | 19 | 18 | 1 | 10 | 9 | 1 |
| | i | 35 | 32 | 3 | 23 | 22 | 1 | 12 | 10 | 2 |
| darunter Bachelor an Universitäten | m | 1 | 1 | - | 1 | 1 | - | - | - | - |
| | w | 16 | 15 | 1 | 16 | 15 | 1 | - | - | - |
| | i | 17 | 16 | 1 | 17 | 16 | 1 | - | - | - |
| darunter Master an Universitäten | m | 2 | 1 | 1 | - | - | - | 2 | 1 | 1 |
| | w | 10 | 9 | 1 | - | - | - | 10 | 9 | 1 |
| | i | 12 | 10 | 2 | - | - | - | 12 | 10 | 2 |
| Promotionen | m | 7 | 5 | 2 | - | - | - | 7 | 5 | 2 |
| | w | 4 | 4 | - | - | - | - | 4 | 4 | - |
| | i | 11 | 9 | 2 | - | - | - | 11 | 9 | 2 |
| Lehramtsabschlüsse | | | | | | | | | | |
| LA/BA/MA an Realschulen/ Sekundarstufe I | m | 2 | 2 | - | 2 | 2 | - | - | - | - |
| | w | - | - | - | - | - | - | - | - | - |
| | i | 2 | 2 | - | 2 | 2 | - | - | - | - |
| LA/BA/MA an Gymnasien/ Sekundarstufe II, allgemeinbildende Schulen | m | 3 | 3 | - | 3 | 3 | - | - | - | - |
| | w | 11 | 11 | - | 11 | 11 | - | - | - | - |
| | i | 14 | 14 | - | 14 | 14 | - | - | - | - |
| Zusammen | m | 18 | 15 | 3 | 9 | 9 | - | 9 | 6 | 3 |
| | w | 44 | 42 | 2 | 30 | 29 | 1 | 14 | 13 | 1 |
| | i | 62 | 57 | 5 | 39 | 38 | 1 | 23 | 19 | 4 |
| Fächergruppen zusammen | m | 2 783 | 2 531 | 252 | 1 877 | 1 812 | 65 | 906 | 719 | 187 |
| | w | 3 227 | 3 012 | 215 | 2 177 | 2 102 | 75 | 1 050 | 910 | 140 |
| | i | 6 010 | 5 543 | 467 | 4 054 | 3 914 | 140 | 1 956 | 1 629 | 327 |
| Theologische Hochschulen | | | | | | | | | | |
| Sprach- und Kulturwissenschaften | | | | | | | | | | |
| Universitärer Abschluss (ohne LA) | m | 10 | 9 | 1 | 2 | 2 | - | 8 | 7 | 1 |
| | w | 8 | 7 | 1 | 2 | 2 | - | 6 | 5 | 1 |
| | i | 18 | 16 | 2 | 4 | 4 | - | 14 | 12 | 2 |
| darunter Bachelor an Universitäten | m | 2 | 2 | - | 2 | 2 | - | - | - | - |
| | w | 2 | 2 | - | 2 | 2 | - | - | - | - |
| | i | 4 | 4 | - | 4 | 4 | - | - | - | - |
| darunter Master an Universitäten | m | 8 | 7 | 1 | - | - | - | 8 | 7 | 1 |
| | w | 6 | 5 | 1 | - | - | - | 6 | 5 | 1 |
| | i | 14 | 12 | 2 | - | - | - | 14 | 12 | 2 |
| Rechts-, Wirtschafts- und Sozialwissenschaften | | | | | | | | | | |
| Universitärer Abschluss (ohne LA) | m | 9 | 5 | 4 | 5 | 5 | - | 4 | - | 4 |
| | w | 8 | 5 | 3 | 7 | 5 | 2 | 1 | - | 1 |
| | i | 17 | 10 | 7 | 12 | 10 | 2 | 5 | - | 5 |
| darunter Bachelor an Universitäten | m | 5 | 5 | - | 5 | 5 | - | - | - | - |
| | w | 7 | 5 | 2 | 7 | 5 | 2 | - | - | - |
| | i | 12 | 10 | 2 | 12 | 10 | 2 | - | - | - |
| darunter Master an Universitäten | m | 4 | - | 4 | - | - | - | 4 | - | 4 |
| | w | 1 | - | 1 | - | - | - | 1 | - | 1 |
| | i | 5 | - | 5 | - | - | - | 5 | - | 5 |

Noch 1. Bestandene Abschlussprüfungen im Prüfungsjahr 2013 nach Fächer- und Prüfungsgruppen je Hochschulart

| Fächergruppe des 1. Studienfachs Prüfungsgruppe | Ge- schlecht | Bestandene Abschlussprüfungen | | | Davon als | | | | | |
|--|-----------------|----------------------------------|------------------|----------------------|------------------|------------------|----------------------|----------------|----------------|----------------------|
| | | insge- samt | davon | | insge- samt | davon | | insge- samt | davon | |
| | | | Deutsche | Ausländer/ -innen | | Deutsche | Ausländer/ -innen | | Deutsche | Ausländer/ -innen |
| noch Theologische Hochschulen | | | | | | | | | | |
| Humanmedizin/ Gesundheitswissenschaften | | | | | | | | | | |
| Universitärer Abschluss (ohne LA) Master an Universitäten | m w i | - 3 3 | - 2 2 | - 1 1 | - - - | - - - | - - - | - 3 3 | - 2 2 | - 1 1 |
| Fächergruppen zusammen | m w i | 19 19 38 | 14 14 28 | 5 5 10 | 7 9 16 | 7 7 14 | - 2 2 | 12 10 22 | 7 7 14 | 5 3 8 |
| Kunsthochschulen | | | | | | | | | | |
| Ingenieurwissenschaften | | | | | | | | | | |
| Künstlerischer Abschluss | m w i | 5 22 27 | 5 22 27 | - - - | 2 11 13 | 2 11 13 | - - - | 3 11 14 | 3 11 14 | - - - |
| darunter Bachelor an Kunsthochschulen | m w i | 2 11 13 | 2 11 13 | - - - | 2 11 13 | 2 11 13 | - - - | - - - | - - - | - - - |
| darunter Master an Kunsthochschulen | m w i | 3 11 14 | 3 11 14 | - - - | - - - | - - - | - - - | 3 11 14 | 3 11 14 | - - - |
| Kunst, Kunstwissenschaft | | | | | | | | | | |
| Lehramtsabschlüsse | | | | | | | | | | |
| LA/BA/MA an Gymnasien/ Sekundarstufe II, allgemeinbildende Schulen | m w i | 4 5 9 | 4 5 9 | - - - | 4 5 9 | 4 5 9 | - - - | - - - | - - - | - - - |
| Künstlerischer Abschluss | m w i | 80 124 204 | 71 112 183 | 9 12 21 | 50 73 123 | 45 68 113 | 5 5 10 | 30 51 81 | 26 44 70 | 4 7 11 |
| darunter Bachelor an Kunsthochschulen | m w i | 32 52 84 | 29 49 78 | 3 3 6 | 32 50 82 | 29 47 76 | 3 3 6 | - 2 2 | - 2 2 | - - - |
| darunter Master an Kunsthochschulen | m w i | 22 41 63 | 20 37 57 | 2 4 6 | - - - | - - - | - - - | 22 41 63 | 20 37 57 | 2 4 6 |
| Zusammen | m w i | 84 129 213 | 75 117 192 | 9 12 21 | 54 78 132 | 49 73 122 | 5 5 10 | 30 51 81 | 26 44 70 | 4 7 11 |
| Fächergruppen zusammen | m w i | 89 151 240 | 80 139 219 | 9 12 21 | 56 89 145 | 51 84 135 | 5 5 10 | 33 62 95 | 29 55 84 | 4 7 11 |
| Fachhochschulen (ohne Verwaltungsfachhochschulen) | | | | | | | | | | |
| Sprach- und Kulturwissenschaften | | | | | | | | | | |
| Fachhochschul- abschluss | m w i | 44 261 305 | 44 254 298 | - 7 7 | 31 194 225 | 31 189 220 | - 5 5 | 13 67 80 | 13 65 78 | - 2 2 |
| darunter Bachelor an Fachhochschulen | m w i | 27 194 221 | 27 189 216 | - 5 5 | 27 193 220 | 27 188 215 | - 5 5 | - 1 1 | - 1 1 | - - - |
| darunter Master an Fachhochschulen | m w i | 13 66 79 | 13 64 77 | - 2 2 | - - - | - - - | - - - | 13 66 79 | 13 64 77 | - 2 2 |

Noch 1. Bestandene Abschlussprüfungen im Prüfungsjahr 2013 nach Fächer- und Prüfungsgruppen je Hochschulart

| Fächergruppe des 1. Studienfachs Prüfungsgruppe | Ge- schlecht | Bestandene Abschlussprüfungen | | | Davon als | | | | | |
|---|-----------------|----------------------------------|----------|----------------------|----------------|----------|----------------------|----------------|--------------------|----------------------|
| | | insge- samt | davon | | insge- samt | davon | | insge- samt | weiterer Abschluss | |
| | | | Deutsche | Ausländer/ -innen | | Deutsche | Ausländer/ -innen | | Deutsche | Ausländer/ -innen |
| noch Fachhochschulen (ohne Verwaltungsfachhochschulen) | | | | | | | | | | |
| Rechts-, Wirtschafts- und Sozialwissenschaften | | | | | | | | | | |
| Fachhochschul- abschluss | m | 544 | 471 | 73 | 410 | 366 | 44 | 134 | 105 | 29 |
| | w | 1 010 | 889 | 121 | 835 | 759 | 76 | 175 | 130 | 45 |
| | i | 1 554 | 1 360 | 194 | 1 245 | 1 125 | 120 | 309 | 235 | 74 |
| darunter Bachelor an Fachhochschulen | m | 385 | 338 | 47 | 379 | 336 | 43 | 6 | 2 | 4 |
| | w | 812 | 736 | 76 | 805 | 729 | 76 | 7 | 7 | - |
| | i | 1 197 | 1 074 | 123 | 1 184 | 1 065 | 119 | 13 | 9 | 4 |
| darunter Master an Fachhochschulen | m | 111 | 86 | 25 | - | - | - | 111 | 86 | 25 |
| | w | 166 | 121 | 45 | - | - | - | 166 | 121 | 45 |
| | i | 277 | 207 | 70 | - | - | - | 277 | 207 | 70 |
| Sonstiger Abschluss | m | 1 | 1 | - | - | - | - | 1 | 1 | - |
| | w | - | - | - | - | - | - | - | - | - |
| | i | 1 | 1 | - | - | - | - | 1 | 1 | - |
| Zusammen | m | 545 | 472 | 73 | 410 | 366 | 44 | 135 | 106 | 29 |
| | w | 1 010 | 889 | 121 | 835 | 759 | 76 | 175 | 130 | 45 |
| | i | 1 555 | 1 361 | 194 | 1 245 | 1 125 | 120 | 310 | 236 | 74 |
| Mathematik, Naturwissenschaften | | | | | | | | | | |
| Fachhochschul- abschluss | m | 165 | 149 | 16 | 118 | 107 | 11 | 47 | 42 | 5 |
| | w | 109 | 84 | 25 | 69 | 50 | 19 | 40 | 34 | 6 |
| | i | 274 | 233 | 41 | 187 | 157 | 30 | 87 | 76 | 11 |
| darunter Bachelor an Fachhochschulen | m | 115 | 104 | 11 | 115 | 104 | 11 | - | - | - |
| | w | 66 | 47 | 19 | 66 | 47 | 19 | - | - | - |
| | i | 181 | 151 | 30 | 181 | 151 | 30 | - | - | - |
| darunter Master an Fachhochschulen | m | 39 | 35 | 4 | - | - | - | 39 | 35 | 4 |
| | w | 39 | 33 | 6 | - | - | - | 39 | 33 | 6 |
| | i | 78 | 68 | 10 | - | - | - | 78 | 68 | 10 |
| Sonstiger Abschluss | m | 1 | - | 1 | 1 | - | 1 | - | - | - |
| | w | - | - | - | - | - | - | - | - | - |
| | i | 1 | - | 1 | 1 | - | 1 | - | - | - |
| Zusammen | m | 166 | 149 | 17 | 119 | 107 | 12 | 47 | 42 | 5 |
| | w | 109 | 84 | 25 | 69 | 50 | 19 | 40 | 34 | 6 |
| | i | 275 | 233 | 42 | 188 | 157 | 31 | 87 | 76 | 11 |
| Humanmedizin/ Gesundheitswissenschaften | | | | | | | | | | |
| Fachhochschul- abschluss | m | 16 | 16 | - | 9 | 9 | - | 7 | 7 | - |
| | w | 88 | 88 | - | 61 | 61 | - | 27 | 27 | - |
| | i | 104 | 104 | - | 70 | 70 | - | 34 | 34 | - |
| darunter Bachelor an Fachhochschulen | m | 8 | 8 | - | 8 | 8 | - | - | - | - |
| | w | 59 | 59 | - | 59 | 59 | - | - | - | - |
| | i | 67 | 67 | - | 67 | 67 | - | - | - | - |
| darunter Master an Fachhochschulen | m | 7 | 7 | - | - | - | - | 7 | 7 | - |
| | w | 27 | 27 | - | - | - | - | 27 | 27 | - |
| | i | 34 | 34 | - | - | - | - | 34 | 34 | - |
| Sonstiger Abschluss | m | - | - | - | - | - | - | - | - | - |
| | w | 23 | 23 | - | - | - | - | 23 | 23 | - |
| | i | 23 | 23 | - | - | - | - | 23 | 23 | - |
| Zusammen | m | 16 | 16 | - | 9 | 9 | - | 7 | 7 | - |
| | w | 111 | 111 | - | 61 | 61 | - | 50 | 50 | - |
| | i | 127 | 127 | - | 70 | 70 | - | 57 | 57 | - |

Noch 1. Bestandene Abschlussprüfungen im Prüfungsjahr 2013 nach Fächer- und Prüfungsgruppen je Hochschulart

| Fächergruppe des 1. Studienfachs Prüfungsgruppe | Ge- schlecht | Bestandene Abschlussprüfungen | | | Davon als | | | | | |
|---|-----------------|----------------------------------|----------|----------------------|----------------|----------|----------------------|----------------|----------|----------------------|
| | | insge- samt | davon | | insge- samt | davon | | insge- samt | davon | |
| | | | Deutsche | Ausländer/ -innen | | Deutsche | Ausländer/ -innen | | Deutsche | Ausländer/ -innen |
| noch Fachhochschulen (ohne Verwaltungsfachhochschulen) | | | | | | | | | | |
| Agrar-, Forst- und Ernährungswissenschaften | | | | | | | | | | |
| Fachhochschul- abschluss | m | 115 | 103 | 12 | 88 | 87 | 1 | 27 | 16 | 11 |
| | w | 176 | 158 | 18 | 117 | 115 | 2 | 59 | 43 | 16 |
| | i | 291 | 261 | 30 | 205 | 202 | 3 | 86 | 59 | 27 |
| darunter Bachelor an Fachhochschulen | m | 88 | 87 | 1 | 87 | 86 | 1 | 1 | 1 | - |
| | w | 118 | 116 | 2 | 116 | 114 | 2 | 2 | 2 | - |
| | i | 206 | 203 | 3 | 203 | 200 | 3 | 3 | 3 | - |
| darunter Master an Fachhochschulen | m | 26 | 15 | 11 | - | - | - | 26 | 15 | 11 |
| | w | 57 | 41 | 16 | - | - | - | 57 | 41 | 16 |
| | i | 83 | 56 | 27 | - | - | - | 83 | 56 | 27 |
| Ingenieurwissenschaften | | | | | | | | | | |
| Fachhochschul- abschluss | m | 809 | 654 | 155 | 569 | 497 | 72 | 240 | 157 | 83 |
| | w | 267 | 171 | 96 | 149 | 111 | 38 | 118 | 60 | 58 |
| | i | 1 076 | 825 | 251 | 718 | 608 | 110 | 358 | 217 | 141 |
| darunter Bachelor an Fachhochschulen | m | 533 | 461 | 72 | 532 | 460 | 72 | 1 | 1 | - |
| | w | 142 | 105 | 37 | 142 | 105 | 37 | - | - | - |
| | i | 675 | 566 | 109 | 674 | 565 | 109 | 1 | 1 | - |
| darunter Master an Fachhochschulen | m | 237 | 154 | 83 | - | - | - | 237 | 154 | 83 |
| | w | 117 | 59 | 58 | - | - | - | 117 | 59 | 58 |
| | i | 354 | 213 | 141 | - | - | - | 354 | 213 | 141 |
| Kunst, Kunstwissenschaft | | | | | | | | | | |
| Fachhochschul- abschluss | m | 78 | 67 | 11 | 43 | 42 | 1 | 35 | 25 | 10 |
| | w | 87 | 78 | 9 | 49 | 48 | 1 | 38 | 30 | 8 |
| | i | 165 | 145 | 20 | 92 | 90 | 2 | 73 | 55 | 18 |
| darunter Bachelor an Fachhochschulen | m | 42 | 41 | 1 | 42 | 41 | 1 | - | - | - |
| | w | 48 | 47 | 1 | 48 | 47 | 1 | - | - | - |
| | i | 90 | 88 | 2 | 90 | 88 | 2 | - | - | - |
| darunter Master an Fachhochschulen | m | 35 | 25 | 10 | - | - | - | 35 | 25 | 10 |
| | w | 38 | 30 | 8 | - | - | - | 38 | 30 | 8 |
| | i | 73 | 55 | 18 | - | - | - | 73 | 55 | 18 |
| Sonstiger Abschluss | m | - | - | - | - | - | - | - | - | - |
| | w | 2 | 1 | 1 | - | - | - | 2 | 1 | 1 |
| | i | 2 | 1 | 1 | - | - | - | 2 | 1 | 1 |
| Zusammen | m | 78 | 67 | 11 | 43 | 42 | 1 | 35 | 25 | 10 |
| | w | 89 | 79 | 10 | 49 | 48 | 1 | 40 | 31 | 9 |
| | i | 167 | 146 | 21 | 92 | 90 | 2 | 75 | 56 | 19 |
| Fächergruppen zusammen | m | 1 773 | 1 505 | 268 | 1 269 | 1 139 | 130 | 504 | 366 | 138 |
| | w | 2 023 | 1 746 | 277 | 1 474 | 1 333 | 141 | 549 | 413 | 136 |
| | i | 3 796 | 3 251 | 545 | 2 743 | 2 472 | 271 | 1 053 | 779 | 274 |
| Verwaltungsfachhochschulen | | | | | | | | | | |
| Rechts-, Wirtschafts- und Sozialwissenschaften | | | | | | | | | | |
| Fachhochschul- abschluss | m | 60 | 60 | - | 60 | 60 | - | - | - | - |
| | w | 41 | 41 | - | 38 | 38 | - | 3 | 3 | - |
| | i | 101 | 101 | - | 98 | 98 | - | 3 | 3 | - |
| darunter Bachelor an Fachhochschulen | m | 26 | 26 | - | 26 | 26 | - | - | - | - |
| | w | 20 | 20 | - | 17 | 17 | - | 3 | 3 | - |
| | i | 46 | 46 | - | 43 | 43 | - | 3 | 3 | - |
| Fächergruppen zusammen | m | 60 | 60 | - | 60 | 60 | - | - | - | - |
| | w | 41 | 41 | - | 38 | 38 | - | 3 | 3 | - |
| | i | 101 | 101 | - | 98 | 98 | - | 3 | 3 | - |

Noch 1. Bestandene Abschlussprüfungen im Prüfungsjahr 2013 nach Fächer- und Prüfungsgruppen je Hochschulart

| Fächergruppe des 1. Studienfachs Prüfungsgruppe | Ge- schlecht | Bestandene Abschlussprüfungen | | | Davon als | | | | | |
|--|-----------------|----------------------------------|----------|----------------------|----------------|----------|----------------------|----------------|----------|----------------------|
| | | insge- samt | davon | | insge- samt | davon | | insge- samt | davon | |
| | | | Deutsche | Ausländer/ -innen | | Deutsche | Ausländer/ -innen | | Deutsche | Ausländer/ -innen |
| Hochschulen insgesamt | | | | | | | | | | |
| Sprach- und Kulturwissenschaften | | | | | | | | | | |
| Universitärer Abschluss (ohne LA) | m | 225 | 217 | 8 | 169 | 167 | 2 | 56 | 50 | 6 |
| | w | 737 | 706 | 31 | 535 | 517 | 18 | 202 | 189 | 13 |
| | i | 962 | 923 | 39 | 704 | 684 | 20 | 258 | 239 | 19 |
| darunter Bachelor an Universitäten | m | 126 | 124 | 2 | 125 | 123 | 2 | 1 | 1 | - |
| | w | 446 | 431 | 15 | 444 | 429 | 15 | 2 | 2 | - |
| | i | 572 | 555 | 17 | 569 | 552 | 17 | 3 | 3 | - |
| darunter Master an Universitäten | m | 54 | 48 | 6 | - | - | - | 54 | 48 | 6 |
| | w | 200 | 187 | 13 | - | - | - | 200 | 187 | 13 |
| | i | 254 | 235 | 19 | - | - | - | 254 | 235 | 19 |
| Promotionen | m | 27 | 22 | 5 | - | - | - | 27 | 22 | 5 |
| | w | 28 | 25 | 3 | - | - | - | 28 | 25 | 3 |
| | i | 55 | 47 | 8 | - | - | - | 55 | 47 | 8 |
| Lehramtsabschlüsse | | | | | | | | | | |
| LA/BA/MA an Grund- und Hauptschulen | m | 4 | 4 | - | 4 | 4 | - | - | - | - |
| | w | 36 | 36 | - | 32 | 32 | - | 4 | 4 | - |
| | i | 40 | 40 | - | 36 | 36 | - | 4 | 4 | - |
| LA/BA/MA an Realschulen/ Sekundarstufe I | m | 6 | 5 | 1 | 6 | 5 | 1 | - | - | - |
| | w | 23 | 23 | - | 23 | 23 | - | - | - | - |
| | i | 29 | 28 | 1 | 29 | 28 | 1 | - | - | - |
| LA/BA/MA an Gymnasien/ Sekundarstufe II, allgemeinbildende Schulen | m | 26 | 26 | - | 24 | 24 | - | 2 | 2 | - |
| | w | 64 | 62 | 2 | 63 | 61 | 2 | 1 | 1 | - |
| | i | 90 | 88 | 2 | 87 | 85 | 2 | 3 | 3 | - |
| LA/BA/MA an Sonder- schulen/Förderschulen | m | 11 | 11 | - | 6 | 6 | - | 5 | 5 | - |
| | w | 61 | 61 | - | 48 | 48 | - | 13 | 13 | - |
| | i | 72 | 72 | - | 54 | 54 | - | 18 | 18 | - |
| LA/BA/MA an Beruflichen Schulen/Sekundarstufe II, berufliche Schulen | m | 2 | 2 | - | 2 | 2 | - | - | - | - |
| | w | 2 | 2 | - | 2 | 2 | - | - | - | - |
| | i | 4 | 4 | - | 4 | 4 | - | - | - | - |
| Fachhochschul- abschluss | m | 44 | 44 | - | 31 | 31 | - | 13 | 13 | - |
| | w | 261 | 254 | 7 | 194 | 189 | 5 | 67 | 65 | 2 |
| | i | 305 | 298 | 7 | 225 | 220 | 5 | 80 | 78 | 2 |
| darunter Bachelor an Fachhochschulen | m | 27 | 27 | - | 27 | 27 | - | - | - | - |
| | w | 194 | 189 | 5 | 193 | 188 | 5 | 1 | 1 | - |
| | i | 221 | 216 | 5 | 220 | 215 | 5 | 1 | 1 | - |
| darunter Master an Fachhochschulen | m | 13 | 13 | - | - | - | - | 13 | 13 | - |
| | w | 66 | 64 | 2 | - | - | - | 66 | 64 | 2 |
| | i | 79 | 77 | 2 | - | - | - | 79 | 77 | 2 |
| Zusammen | m | 345 | 331 | 14 | 242 | 239 | 3 | 103 | 92 | 11 |
| | w | 1 212 | 1 169 | 43 | 897 | 872 | 25 | 315 | 297 | 18 |
| | i | 1 557 | 1 500 | 57 | 1 139 | 1 111 | 28 | 418 | 389 | 29 |
| Sport | | | | | | | | | | |
| Universitärer Abschluss (ohne LA) | m | 94 | 92 | 2 | 81 | 81 | - | 13 | 11 | 2 |
| | w | 44 | 43 | 1 | 28 | 27 | 1 | 16 | 16 | - |
| | i | 138 | 135 | 3 | 109 | 108 | 1 | 29 | 27 | 2 |
| darunter Bachelor an Universitäten | m | 50 | 50 | - | 49 | 49 | - | 1 | 1 | - |
| | w | 22 | 21 | 1 | 22 | 21 | 1 | - | - | - |
| | i | 72 | 71 | 1 | 71 | 70 | 1 | 1 | 1 | - |
| darunter Master an Universitäten | m | 12 | 10 | 2 | - | - | - | 12 | 10 | 2 |
| | w | 16 | 16 | - | - | - | - | 16 | 16 | - |
| | i | 28 | 26 | 2 | - | - | - | 28 | 26 | 2 |
| Promotionen | m | 2 | 1 | 1 | - | - | - | 2 | 1 | 1 |
| | w | 3 | 2 | 1 | - | - | - | 3 | 2 | 1 |
| | i | 5 | 3 | 2 | - | - | - | 5 | 3 | 2 |

Noch 1. Bestandene Abschlussprüfungen im Prüfungsjahr 2013 nach Fächer- und Prüfungsgruppen je Hochschulart

| Fächergruppe des 1. Studienfachs Prüfungsgruppe | Ge- schlecht | Bestandene Abschlussprüfungen | | | Davon als | | | | | |
|--|-----------------|----------------------------------|----------|----------------------|----------------|----------|----------------------|----------------|--------------------|----------------------|
| | | insge- samt | davon | | insge- samt | davon | | insge- samt | weiterer Abschluss | |
| | | | Deutsche | Ausländer/ -innen | | Deutsche | Ausländer/ -innen | | Deutsche | Ausländer/ -innen |
| noch Hochschulen insgesamt | | | | | | | | | | |
| Lehramtsabschlüsse | | | | | | | | | | |
| LA/BA/MA an Realschulen/ Sekundarstufe I | m | 4 | 4 | - | 4 | 4 | - | - | - | - |
| | w | 1 | 1 | - | 1 | 1 | - | - | - | - |
| | i | 5 | 5 | - | 5 | 5 | - | - | - | - |
| LA/BA/MA an Gymnasien/ Sekundarstufe II, allgemeinbildende Schulen | m | 12 | 12 | - | 12 | 12 | - | - | - | - |
| | w | 3 | 3 | - | 3 | 3 | - | - | - | - |
| | i | 15 | 15 | - | 15 | 15 | - | - | - | - |
| Zusammen | m | 112 | 109 | 3 | 97 | 97 | - | 15 | 12 | 3 |
| | w | 51 | 49 | 2 | 32 | 31 | 1 | 19 | 18 | 1 |
| | i | 163 | 158 | 5 | 129 | 128 | 1 | 34 | 30 | 4 |
| Rechts-, Wirtschafts- und Sozialwissenschaften | | | | | | | | | | |
| Universitärer Abschluss (ohne LA) | m | 592 | 526 | 66 | 410 | 386 | 24 | 182 | 140 | 42 |
| | w | 824 | 712 | 112 | 544 | 501 | 43 | 280 | 211 | 69 |
| | i | 1 416 | 1 238 | 178 | 954 | 887 | 67 | 462 | 351 | 111 |
| darunter Bachelor an Universitäten | m | 311 | 291 | 20 | 308 | 288 | 20 | 3 | 3 | - |
| | w | 394 | 352 | 42 | 392 | 350 | 42 | 2 | 2 | - |
| | i | 705 | 643 | 62 | 700 | 638 | 62 | 5 | 5 | - |
| darunter Master an Universitäten | m | 176 | 134 | 42 | - | - | - | 176 | 134 | 42 |
| | w | 276 | 207 | 69 | - | - | - | 276 | 207 | 69 |
| | i | 452 | 341 | 111 | - | - | - | 452 | 341 | 111 |
| Promotionen | m | 33 | 30 | 3 | - | - | - | 33 | 30 | 3 |
| | w | 23 | 19 | 4 | - | - | - | 23 | 19 | 4 |
| | i | 56 | 49 | 7 | - | - | - | 56 | 49 | 7 |
| Lehramtsabschlüsse | | | | | | | | | | |
| LA/BA/MA an Gymnasien/ Sekundarstufe II, allgemeinbildende Schulen | m | 1 | 1 | - | 1 | 1 | - | - | - | - |
| | w | 2 | 2 | - | 2 | 2 | - | - | - | - |
| | i | 3 | 3 | - | 3 | 3 | - | - | - | - |
| LA/BA/MA an Beruflichen Schulen/Sekundarstufe II, berufliche Schulen | m | 19 | 19 | - | 13 | 13 | - | 6 | 6 | - |
| | w | 29 | 29 | - | 22 | 22 | - | 7 | 7 | - |
| | i | 48 | 48 | - | 35 | 35 | - | 13 | 13 | - |
| Fachhochschul- abschluss | m | 604 | 531 | 73 | 470 | 426 | 44 | 134 | 105 | 29 |
| | w | 1 051 | 930 | 121 | 873 | 797 | 76 | 178 | 133 | 45 |
| | i | 1 655 | 1 461 | 194 | 1 343 | 1 223 | 120 | 312 | 238 | 74 |
| darunter Bachelor an Fachhochschulen | m | 411 | 364 | 47 | 405 | 362 | 43 | 6 | 2 | 4 |
| | w | 832 | 756 | 76 | 822 | 746 | 76 | 10 | 10 | - |
| | i | 1 243 | 1 120 | 123 | 1 227 | 1 108 | 119 | 16 | 12 | 4 |
| darunter Master an Fachhochschulen | m | 111 | 86 | 25 | - | - | - | 111 | 86 | 25 |
| | w | 166 | 121 | 45 | - | - | - | 166 | 121 | 45 |
| | i | 277 | 207 | 70 | - | - | - | 277 | 207 | 70 |
| Sonstiger Abschluss | m | 1 | 1 | - | - | - | - | 1 | 1 | - |
| | w | - | - | - | - | - | - | - | - | - |
| | i | 1 | 1 | - | - | - | - | 1 | 1 | - |
| Zusammen | m | 1 250 | 1 108 | 142 | 894 | 826 | 68 | 356 | 282 | 74 |
| | w | 1 929 | 1 692 | 237 | 1 441 | 1 322 | 119 | 488 | 370 | 118 |
| | i | 3 179 | 2 800 | 379 | 2 335 | 2 148 | 187 | 844 | 652 | 192 |
| Mathematik, Naturwissenschaften | | | | | | | | | | |
| Universitärer Abschluss (ohne LA) | m | 490 | 467 | 23 | 338 | 330 | 8 | 152 | 137 | 15 |
| | w | 385 | 368 | 17 | 274 | 270 | 4 | 111 | 98 | 13 |
| | i | 875 | 835 | 40 | 612 | 600 | 12 | 263 | 235 | 28 |
| darunter Bachelor an Universitäten | m | 217 | 213 | 4 | 216 | 212 | 4 | 1 | 1 | - |
| | w | 142 | 140 | 2 | 141 | 139 | 2 | 1 | 1 | - |
| | i | 359 | 353 | 6 | 357 | 351 | 6 | 2 | 2 | - |

Noch 1. Bestandene Abschlussprüfungen im Prüfungsjahr 2013 nach Fächer- und Prüfungsgruppen je Hochschulart

| Fächergruppe des 1. Studienfachs Prüfungsgruppe | Ge- schlecht | Bestandene Abschlussprüfungen | | | Davon als | | | | | |
|--|-----------------|----------------------------------|----------|----------------------|----------------|----------|----------------------|----------------|----------|----------------------|
| | | insge- samt | davon | | insge- samt | davon | | insge- samt | davon | |
| | | | Deutsche | Ausländer/ -innen | | Deutsche | Ausländer/ -innen | | Deutsche | Ausländer/ -innen |
| noch Hochschulen insgesamt | | | | | | | | | | |
| darunter Master an Universitäten | m | 150 | 135 | 15 | - | - | - | 150 | 135 | 15 |
| | w | 106 | 94 | 12 | - | - | - | 106 | 94 | 12 |
| | i | 256 | 229 | 27 | - | - | - | 256 | 229 | 27 |
| Promotionen | m | 99 | 75 | 24 | - | - | - | 99 | 75 | 24 |
| | w | 73 | 61 | 12 | - | - | - | 73 | 61 | 12 |
| | i | 172 | 136 | 36 | - | - | - | 172 | 136 | 36 |
| Lehramtsabschlüsse | | | | | | | | | | |
| LA/BA/MA an Grund- und Hauptschulen | m | - | - | - | - | - | - | - | - | - |
| | w | 11 | 11 | - | 10 | 10 | - | 1 | 1 | - |
| | i | 11 | 11 | - | 10 | 10 | - | 1 | 1 | - |
| LA/BA/MA an Realschulen/ Sekundarstufe I | m | 4 | 4 | - | 4 | 4 | - | - | - | - |
| | w | 7 | 7 | - | 7 | 7 | - | - | - | - |
| | i | 11 | 11 | - | 11 | 11 | - | - | - | - |
| LA/BA/MA an Gymnasien/ Sekundarstufe II, allgemeinbildende Schulen | m | 13 | 12 | 1 | 12 | 11 | 1 | 1 | 1 | - |
| | w | 18 | 18 | - | 16 | 16 | - | 2 | 2 | - |
| | i | 31 | 30 | 1 | 28 | 27 | 1 | 3 | 3 | - |
| Fachhochschul- abschluss | m | 165 | 149 | 16 | 118 | 107 | 11 | 47 | 42 | 5 |
| | w | 109 | 84 | 25 | 69 | 50 | 19 | 40 | 34 | 6 |
| | i | 274 | 233 | 41 | 187 | 157 | 30 | 87 | 76 | 11 |
| darunter Bachelor an Fachhochschulen | m | 115 | 104 | 11 | 115 | 104 | 11 | - | - | - |
| | w | 66 | 47 | 19 | 66 | 47 | 19 | - | - | - |
| | i | 181 | 151 | 30 | 181 | 151 | 30 | - | - | - |
| darunter Master an Fachhochschulen | m | 39 | 35 | 4 | - | - | - | 39 | 35 | 4 |
| | w | 39 | 33 | 6 | - | - | - | 39 | 33 | 6 |
| | i | 78 | 68 | 10 | - | - | - | 78 | 68 | 10 |
| Sonstiger Abschluss | m | 1 | - | 1 | 1 | - | 1 | - | - | - |
| | w | - | - | - | - | - | - | - | - | - |
| | i | 1 | - | 1 | 1 | - | 1 | - | - | - |
| Zusammen | m | 772 | 707 | 65 | 473 | 452 | 21 | 299 | 255 | 44 |
| | w | 603 | 549 | 54 | 376 | 353 | 23 | 227 | 196 | 31 |
| | i | 1 375 | 1 256 | 119 | 849 | 805 | 44 | 526 | 451 | 75 |
| Humanmedizin/ Gesundheitswissenschaften | | | | | | | | | | |
| Universitärer Abschluss (ohne LA) | m | 151 | 137 | 14 | 147 | 133 | 14 | 4 | 4 | - |
| | w | 339 | 332 | 7 | 324 | 318 | 6 | 15 | 14 | 1 |
| | i | 490 | 469 | 21 | 471 | 451 | 20 | 19 | 18 | 1 |
| darunter Bachelor an Universitäten | m | 5 | 5 | - | 5 | 5 | - | - | - | - |
| | w | 49 | 49 | - | 49 | 49 | - | - | - | - |
| | i | 54 | 54 | - | 54 | 54 | - | - | - | - |
| darunter Master an Universitäten | m | 1 | 1 | - | - | - | - | 1 | 1 | - |
| | w | 13 | 12 | 1 | - | - | - | 13 | 12 | 1 |
| | i | 14 | 13 | 1 | - | - | - | 14 | 13 | 1 |
| Promotionen | m | 62 | 59 | 3 | - | - | - | 62 | 59 | 3 |
| | w | 111 | 110 | 1 | - | - | - | 111 | 110 | 1 |
| | i | 173 | 169 | 4 | - | - | - | 173 | 169 | 4 |
| Fachhochschul- abschluss | m | 16 | 16 | - | 9 | 9 | - | 7 | 7 | - |
| | w | 88 | 88 | - | 61 | 61 | - | 27 | 27 | - |
| | i | 104 | 104 | - | 70 | 70 | - | 34 | 34 | - |
| darunter Bachelor an Fachhochschulen | m | 8 | 8 | - | 8 | 8 | - | - | - | - |
| | w | 59 | 59 | - | 59 | 59 | - | - | - | - |
| | i | 67 | 67 | - | 67 | 67 | - | - | - | - |
| darunter Master an Fachhochschulen | m | 7 | 7 | - | - | - | - | 7 | 7 | - |
| | w | 27 | 27 | - | - | - | - | 27 | 27 | - |
| | i | 34 | 34 | - | - | - | - | 34 | 34 | - |

Noch 1. Bestandene Abschlussprüfungen im Prüfungsjahr 2013 nach Fächer- und Prüfungsgruppen je Hochschulart

| Fächergruppe des 1. Studienfachs Prüfungsgruppe | Ge- schlecht | Bestandene Abschlussprüfungen | | | Davon als | | | | | |
|--|-----------------|----------------------------------|----------|----------------------|----------------|----------|----------------------|----------------|----------|----------------------|
| | | insge- samt | davon | | insge- samt | davon | | insge- samt | davon | |
| | | | Deutsche | Ausländer/ -innen | | Deutsche | Ausländer/ -innen | | Deutsche | Ausländer/ -innen |
| noch Hochschulen insgesamt | | | | | | | | | | |
| Sonstiger Abschluss | m | - | - | - | - | - | - | - | - | - |
| | w | 23 | 23 | - | - | - | - | 23 | 23 | - |
| | i | 23 | 23 | - | - | - | - | 23 | 23 | - |
| Zusammen | m | 229 | 212 | 17 | 156 | 142 | 14 | 73 | 70 | 3 |
| | w | 561 | 553 | 8 | 385 | 379 | 6 | 176 | 174 | 2 |
| | i | 790 | 765 | 25 | 541 | 521 | 20 | 249 | 244 | 5 |
| Agrar-, Forst- und Ernährungswissenschaften | | | | | | | | | | |
| Universitärer Abschluss (ohne LA) | m | 62 | 60 | 2 | 40 | 39 | 1 | 22 | 21 | 1 |
| | w | 140 | 139 | 1 | 72 | 71 | 1 | 68 | 68 | - |
| | i | 202 | 199 | 3 | 112 | 110 | 2 | 90 | 89 | 1 |
| darunter Bachelor an Universitäten | m | 31 | 30 | 1 | 31 | 30 | 1 | - | - | - |
| | w | 64 | 63 | 1 | 64 | 63 | 1 | - | - | - |
| | i | 95 | 93 | 2 | 95 | 93 | 2 | - | - | - |
| darunter Master an Universitäten | m | 22 | 21 | 1 | - | - | - | 22 | 21 | 1 |
| | w | 68 | 68 | - | - | - | - | 68 | 68 | - |
| | i | 90 | 89 | 1 | - | - | - | 90 | 89 | 1 |
| Promotionen | m | 10 | 8 | 2 | - | - | - | 10 | 8 | 2 |
| | w | 16 | 13 | 3 | - | - | - | 16 | 13 | 3 |
| | i | 26 | 21 | 5 | - | - | - | 26 | 21 | 5 |
| Fachhochschul- abschluss | m | 115 | 103 | 12 | 88 | 87 | 1 | 27 | 16 | 11 |
| | w | 176 | 158 | 18 | 117 | 115 | 2 | 59 | 43 | 16 |
| | i | 291 | 261 | 30 | 205 | 202 | 3 | 86 | 59 | 27 |
| darunter Bachelor an Fachhochschulen | m | 88 | 87 | 1 | 87 | 86 | 1 | 1 | 1 | - |
| | w | 118 | 116 | 2 | 116 | 114 | 2 | 2 | 2 | - |
| | i | 206 | 203 | 3 | 203 | 200 | 3 | 3 | 3 | - |
| darunter Master an Fachhochschulen | m | 26 | 15 | 11 | - | - | - | 26 | 15 | 11 |
| | w | 57 | 41 | 16 | - | - | - | 57 | 41 | 16 |
| | i | 83 | 56 | 27 | - | - | - | 83 | 56 | 27 |
| Zusammen | m | 187 | 171 | 16 | 128 | 126 | 2 | 59 | 45 | 14 |
| | w | 332 | 310 | 22 | 189 | 186 | 3 | 143 | 124 | 19 |
| | i | 519 | 481 | 38 | 317 | 312 | 5 | 202 | 169 | 33 |
| Ingenieurwissenschaften | | | | | | | | | | |
| Universitärer Abschluss (ohne LA) | m | 751 | 670 | 81 | 587 | 573 | 14 | 164 | 97 | 67 |
| | w | 202 | 182 | 20 | 148 | 147 | 1 | 54 | 35 | 19 |
| | i | 953 | 852 | 101 | 735 | 720 | 15 | 218 | 132 | 86 |
| darunter Bachelor an Universitäten | m | 352 | 345 | 7 | 352 | 345 | 7 | - | - | - |
| | w | 93 | 93 | - | 92 | 92 | - | 1 | 1 | - |
| | i | 445 | 438 | 7 | 444 | 437 | 7 | 1 | 1 | - |
| darunter Master an Universitäten | m | 164 | 97 | 67 | - | - | - | 164 | 97 | 67 |
| | w | 51 | 33 | 18 | - | - | - | 51 | 33 | 18 |
| | i | 215 | 130 | 85 | - | - | - | 215 | 130 | 85 |
| Promotionen | m | 66 | 48 | 18 | - | - | - | 66 | 48 | 18 |
| | w | 16 | 13 | 3 | - | - | - | 16 | 13 | 3 |
| | i | 82 | 61 | 21 | - | - | - | 82 | 61 | 21 |
| Lehramtsabschlüsse | | | | | | | | | | |
| LA/BA/MA an Beruflichen Schulen/Sekundarstufe II, berufliche Schulen | m | 12 | 12 | - | 9 | 9 | - | 3 | 3 | - |
| | w | 2 | 2 | - | - | - | - | 2 | 2 | - |
| | i | 14 | 14 | - | 9 | 9 | - | 5 | 5 | - |
| LA Bachelor (soweit keine Diff. möglich) | m | 6 | 6 | - | 6 | 6 | - | - | - | - |
| | w | 2 | 2 | - | 2 | 2 | - | - | - | - |
| | i | 8 | 8 | - | 8 | 8 | - | - | - | - |
| Künstlerischer Abschluss | m | 5 | 5 | - | 2 | 2 | - | 3 | 3 | - |
| | w | 22 | 22 | - | 11 | 11 | - | 11 | 11 | - |
| | i | 27 | 27 | - | 13 | 13 | - | 14 | 14 | - |

Noch 1. Bestandene Abschlussprüfungen im Prüfungsjahr 2013 nach Fächer- und Prüfungsgruppen je Hochschulart

| Fächergruppe des 1. Studienfachs Prüfungsgruppe | Ge- schlecht | Bestandene Abschlussprüfungen | | | Davon als | | | | | | |
|--|-----------------|----------------------------------|----------|----------------------|----------------|----------|----------------------|----------------|--------------------|----------------------|--|
| | | insge- samt | davon | | insge- samt | davon | | insge- samt | weiterer Abschluss | | |
| | | | Deutsche | Ausländer/ -innen | | Deutsche | Ausländer/ -innen | | Deutsche | Ausländer/ -innen | |
| | | noch Hochschulen insgesamt | | | | | | | | | |
| darunter Bachelor an Kunsthochschulen | m | 2 | 2 | - | 2 | 2 | - | - | - | - | |
| | w | 11 | 11 | - | 11 | 11 | - | - | - | - | |
| | i | 13 | 13 | - | 13 | 13 | - | - | - | - | |
| darunter Master an Kunsthochschulen | m | 3 | 3 | - | - | - | - | 3 | 3 | - | |
| | w | 11 | 11 | - | - | - | - | 11 | 11 | - | |
| | i | 14 | 14 | - | - | - | - | 14 | 14 | - | |
| Fachhochschul- abschluss | m | 809 | 654 | 155 | 569 | 497 | 72 | 240 | 157 | 83 | |
| | w | 267 | 171 | 96 | 149 | 111 | 38 | 118 | 60 | 58 | |
| | i | 1 076 | 825 | 251 | 718 | 608 | 110 | 358 | 217 | 141 | |
| darunter Bachelor an Fachhochschulen | m | 533 | 461 | 72 | 532 | 460 | 72 | 1 | 1 | - | |
| | w | 142 | 105 | 37 | 142 | 105 | 37 | - | - | - | |
| | i | 675 | 566 | 109 | 674 | 565 | 109 | 1 | 1 | - | |
| darunter Master an Fachhochschulen | m | 237 | 154 | 83 | - | - | - | 237 | 154 | 83 | |
| | w | 117 | 59 | 58 | - | - | - | 117 | 59 | 58 | |
| | i | 354 | 213 | 141 | - | - | - | 354 | 213 | 141 | |
| Zusammen | m | 1 649 | 1 395 | 254 | 1 173 | 1 087 | 86 | 476 | 308 | 168 | |
| | w | 511 | 392 | 119 | 310 | 271 | 39 | 201 | 121 | 80 | |
| | i | 2 160 | 1 787 | 373 | 1 483 | 1 358 | 125 | 677 | 429 | 248 | |
| Kunst, Kunstwissenschaft | | | | | | | | | | | |
| Universitärer Abschluss (ohne LA) | m | 6 | 5 | 1 | 4 | 4 | - | 2 | 1 | 1 | |
| | w | 29 | 27 | 2 | 19 | 18 | 1 | 10 | 9 | 1 | |
| | i | 35 | 32 | 3 | 23 | 22 | 1 | 12 | 10 | 2 | |
| darunter Bachelor an Universitäten | m | 1 | 1 | - | 1 | 1 | - | - | - | - | |
| | w | 16 | 15 | 1 | 16 | 15 | 1 | - | - | - | |
| | i | 17 | 16 | 1 | 17 | 16 | 1 | - | - | - | |
| darunter Master an Universitäten | m | 2 | 1 | 1 | - | - | - | 2 | 1 | 1 | |
| | w | 10 | 9 | 1 | - | - | - | 10 | 9 | 1 | |
| | i | 12 | 10 | 2 | - | - | - | 12 | 10 | 2 | |
| Promotionen | m | 7 | 5 | 2 | - | - | - | 7 | 5 | 2 | |
| | w | 4 | 4 | - | - | - | - | 4 | 4 | - | |
| | i | 11 | 9 | 2 | - | - | - | 11 | 9 | 2 | |
| Lehramtsabschlüsse | | | | | | | | | | | |
| LA/BA/MA an Realschulen/ Sekundarstufe I | m | 2 | 2 | - | 2 | 2 | - | - | - | - | |
| | w | - | - | - | - | - | - | - | - | - | |
| | i | 2 | 2 | - | 2 | 2 | - | - | - | - | |
| LA/BA/MA an Gymnasien/ Sekundarstufe II, allgemeinbildende Schulen | m | 7 | 7 | - | 7 | 7 | - | - | - | - | |
| | w | 16 | 16 | - | 16 | 16 | - | - | - | - | |
| | i | 23 | 23 | - | 23 | 23 | - | - | - | - | |
| Künstlerischer Abschluss | m | 80 | 71 | 9 | 50 | 45 | 5 | 30 | 26 | 4 | |
| | w | 124 | 112 | 12 | 73 | 68 | 5 | 51 | 44 | 7 | |
| | i | 204 | 183 | 21 | 123 | 113 | 10 | 81 | 70 | 11 | |
| darunter Bachelor an Kunsthochschulen | m | 32 | 29 | 3 | 32 | 29 | 3 | - | - | - | |
| | w | 52 | 49 | 3 | 50 | 47 | 3 | 2 | 2 | - | |
| | i | 84 | 78 | 6 | 82 | 76 | 6 | 2 | 2 | - | |
| darunter Master an Kunsthochschulen | m | 22 | 20 | 2 | - | - | - | 22 | 20 | 2 | |
| | w | 41 | 37 | 4 | - | - | - | 41 | 37 | 4 | |
| | i | 63 | 57 | 6 | - | - | - | 63 | 57 | 6 | |
| Fachhochschul- abschluss | m | 78 | 67 | 11 | 43 | 42 | 1 | 35 | 25 | 10 | |
| | w | 87 | 78 | 9 | 49 | 48 | 1 | 38 | 30 | 8 | |
| | i | 165 | 145 | 20 | 92 | 90 | 2 | 73 | 55 | 18 | |
| darunter Bachelor an Fachhochschulen | m | 42 | 41 | 1 | 42 | 41 | 1 | - | - | - | |
| | w | 48 | 47 | 1 | 48 | 47 | 1 | - | - | - | |
| | i | 90 | 88 | 2 | 90 | 88 | 2 | - | - | - | |

Noch 1. Bestandene Abschlussprüfungen im Prüfungsjahr 2013 nach Fächer- und Prüfungsgruppen je Hochschulart

| Fächergruppe des 1. Studienfachs Prüfungsgruppe | Ge- schlecht | Bestandene Abschlussprüfungen | | | Davon als | | | | | |
|---|-----------------|----------------------------------|--------------|----------------------|----------------|--------------|----------------------|--------------------|--------------|----------------------|
| | | insge- samt | davon | | Erstabschluss | | | weiterer Abschluss | | |
| | | | Deutsche | Ausländer/ -innen | insge- samt | Deutsche | Ausländer/ -innen | insge- samt | Deutsche | Ausländer/ -innen |
| | | noch Hochschulen insgesamt | | | | | | | | |
| darunter Master an Fachhochschulen | m | 35 | 25 | 10 | - | - | - | 35 | 25 | 10 |
| | w | 38 | 30 | 8 | - | - | - | 38 | 30 | 8 |
| | i | 73 | 55 | 18 | - | - | - | 73 | 55 | 18 |
| Sonstiger Abschluss | m | - | - | - | - | - | - | - | - | - |
| | w | 2 | 1 | 1 | - | - | - | 2 | 1 | 1 |
| | i | 2 | 1 | 1 | - | - | - | 2 | 1 | 1 |
| Zusammen | m | 180 | 157 | 23 | 106 | 100 | 6 | 74 | 57 | 17 |
| | w | 262 | 238 | 24 | 157 | 150 | 7 | 105 | 88 | 17 |
| | i | 442 | 395 | 47 | 263 | 250 | 13 | 179 | 145 | 34 |
| Fächergruppen insgesamt | m | 4 724 | 4 190 | 534 | 3 269 | 3 069 | 200 | 1 455 | 1 121 | 334 |
| | w | 5 461 | 4 952 | 509 | 3 787 | 3 564 | 223 | 1 674 | 1 388 | 286 |
| | i | 10 185 | 9 142 | 1 043 | 7 056 | 6 633 | 423 | 3 129 | 2 509 | 620 |

2. Bestandene Abschlussprüfungen von Absolventinnen und Absolventen eines Erststudiums im Prüfungsjahr 2013 nach Fächer- und Prüfungsgruppen sowie Fachsemestern je Hochschulart

| Fächergruppe des 1. Studienfachs Prüfungsgruppe | Ge- schlecht | Bestan- dene Abschluss- prüfungen insgesamt | Davon Abschluss im ... Fachsemester | | | | | | | | | | | | 17. oder höhe- ren ¹⁾ |
|--|-----------------|---|-------------------------------------|-----|-----|----|-----|-----|-----|-----|-----|-----|-----|----|---|
| | | | 6. oder niedri- geren | 7. | 8. | 9. | 10. | 11. | 12. | 13. | 14. | 15. | 16. | | |
| | Universitäten | | | | | | | | | | | | | | |
| Sprach- und Kulturwissenschaften | | | | | | | | | | | | | | | |
| Universitärer Abschluss (ohne LA) | m | 167 | 39 | 24 | 25 | 13 | 11 | 4 | 7 | 1 | 7 | 7 | 10 | 19 | |
| | w | 533 | 183 | 83 | 93 | 37 | 28 | 11 | 7 | 8 | 16 | 13 | 17 | 37 | |
| | i | 700 | 222 | 107 | 118 | 50 | 39 | 15 | 14 | 9 | 23 | 20 | 27 | 56 | |
| darunter Bachelor an Universitäten | m | 123 | 39 | 24 | 25 | 12 | 11 | 4 | 4 | - | - | - | - | - | |
| | w | 442 | 183 | 83 | 93 | 37 | 27 | 11 | 3 | 2 | - | - | - | - | |
| | i | 565 | 222 | 107 | 118 | 49 | 38 | 15 | 7 | 2 | - | - | - | - | |
| Lehramtsabschlüsse | | | | | | | | | | | | | | | |
| LA/BA/MA an Grund- und Hauptschulen | m | 4 | - | 2 | 2 | - | - | - | - | - | - | - | - | - | |
| | w | 32 | 2 | 4 | 15 | 9 | 1 | 1 | - | - | - | - | - | - | |
| | i | 36 | 2 | 6 | 17 | 9 | 1 | 1 | - | - | - | - | - | - | |
| LA/BA/MA an Realschulen/ Sekundarstufe I | m | 6 | - | - | - | 4 | - | 1 | - | - | - | - | 1 | - | |
| | w | 23 | - | - | 2 | 5 | 6 | 6 | - | 1 | - | - | - | 3 | |
| | i | 29 | - | - | 2 | 9 | 6 | 7 | - | 1 | - | - | 1 | 3 | |
| LA/BA/MA an Gymnasien/ Sekundarstufe II, allgemeinbildende Schulen | m | 24 | - | - | - | - | 2 | 8 | 2 | 2 | 2 | 5 | 1 | 2 | |
| | w | 63 | 1 | 1 | 1 | 4 | 6 | 18 | 5 | 5 | 6 | 6 | 3 | 7 | |
| | i | 87 | 1 | 1 | 1 | 4 | 8 | 26 | 7 | 7 | 8 | 11 | 4 | 9 | |
| LA/BA/MA an Sonder- schulen/Förderschulen | m | 6 | - | - | - | - | 1 | 1 | 2 | 1 | 1 | - | - | - | |
| | w | 48 | 1 | - | 2 | 6 | 19 | 10 | 3 | 3 | 2 | - | 1 | 1 | |
| | i | 54 | 1 | - | 2 | 6 | 20 | 11 | 5 | 4 | 3 | - | 1 | 1 | |
| LA/BA/MA an Beruflichen Schulen/Sekundarstufe II, berufliche Schulen | m | 2 | - | - | - | - | 1 | - | - | 1 | - | - | - | - | |
| | w | 2 | - | - | - | - | - | - | - | - | 2 | - | - | - | |
| | i | 4 | - | - | - | - | 1 | - | - | 1 | 2 | - | - | - | |
| Zusammen | m | 209 | 39 | 26 | 27 | 17 | 15 | 14 | 11 | 5 | 10 | 12 | 12 | 21 | |
| | w | 701 | 187 | 88 | 113 | 61 | 60 | 46 | 15 | 17 | 26 | 19 | 21 | 48 | |
| | i | 910 | 226 | 114 | 140 | 78 | 75 | 60 | 26 | 22 | 36 | 31 | 33 | 69 | |
| Sport | | | | | | | | | | | | | | | |
| Universitärer Abschluss (ohne LA) | m | 81 | 10 | 9 | 16 | 10 | 3 | 5 | 8 | 4 | 5 | 4 | 2 | 5 | |
| | w | 28 | 10 | 7 | 2 | 1 | 2 | 1 | 1 | - | - | - | - | 4 | |
| | i | 109 | 20 | 16 | 18 | 11 | 5 | 6 | 9 | 4 | 5 | 4 | 2 | 9 | |
| darunter Bachelor an Universitäten | m | 49 | 10 | 9 | 16 | 10 | 3 | - | 1 | - | - | - | - | - | |
| | w | 22 | 10 | 7 | 2 | 1 | 2 | - | - | - | - | - | - | - | |
| | i | 71 | 20 | 16 | 18 | 11 | 5 | - | 1 | - | - | - | - | - | |
| Lehramtsabschlüsse | | | | | | | | | | | | | | | |
| LA/BA/MA an Realschulen/ Sekundarstufe I | m | 4 | - | - | - | - | 1 | - | 1 | - | - | 1 | 1 | - | |
| | w | 1 | - | - | - | - | 1 | - | - | - | - | - | - | - | |
| | i | 5 | - | - | - | - | 2 | - | 1 | - | - | 1 | 1 | - | |
| LA/BA/MA an Gymnasien/ Sekundarstufe II, allgemeinbildende Schulen | m | 12 | - | - | - | - | 3 | - | 3 | - | - | 2 | 1 | 3 | |
| | w | 3 | - | - | - | - | - | - | 2 | - | - | - | - | 1 | |
| | i | 15 | - | - | - | - | 3 | - | 5 | - | - | 2 | 1 | 4 | |
| Zusammen | m | 97 | 10 | 9 | 16 | 10 | 7 | 5 | 12 | 4 | 5 | 7 | 4 | 8 | |
| | w | 32 | 10 | 7 | 2 | 1 | 3 | 1 | 3 | - | - | - | - | 5 | |
| | i | 129 | 20 | 16 | 18 | 11 | 10 | 6 | 15 | 4 | 5 | 7 | 4 | 13 | |
| Rechts-, Wirtschafts- und Sozialwissenschaften | | | | | | | | | | | | | | | |
| Universitärer Abschluss (ohne LA) | m | 405 | 136 | 55 | 67 | 24 | 22 | 9 | 6 | 2 | 10 | 23 | 15 | 36 | |
| | w | 537 | 188 | 76 | 71 | 28 | 41 | 16 | 9 | 8 | 26 | 27 | 13 | 34 | |
| | i | 942 | 324 | 131 | 138 | 52 | 63 | 25 | 15 | 10 | 36 | 50 | 28 | 70 | |
| darunter Bachelor an Universitäten | m | 303 | 136 | 55 | 67 | 22 | 12 | 7 | 4 | - | - | - | - | - | |
| | w | 385 | 188 | 76 | 71 | 24 | 21 | 3 | 2 | - | - | - | - | - | |
| | i | 688 | 324 | 131 | 138 | 46 | 33 | 10 | 6 | - | - | - | - | - | |

¹⁾ einschließlich ohne Angabe

Noch 2. Bestandene Abschlussprüfungen von Absolventinnen und Absolventen eines Erststudiums im Prüfungsjahr 2013 nach Fächer- und Prüfungsgruppen sowie Fachsemestern je Hochschulart

| Fächergruppe des 1. Studienfachs Prüfungsgruppe | Ge- schlecht | Bestan- dene Abschluss- prüfungen insgesamt | Davon Abschluss im ... Fachsemester | | | | | | | | | | | | |
|--|--------------------|---|-------------------------------------|-----------------|------------------|-----------------|----------------|----------------|----------------|------------------|----------------|----------------|----------------|---|-------------|
| | | | 6. oder niedri- geren | 7. | 8. | 9. | 10. | 11. | 12. | 13. | 14. | 15. | 16. | 17. oder höhe- ren ¹⁾ | |
| | noch Universitäten | | | | | | | | | | | | | | |
| Lehramtsabschlüsse | | | | | | | | | | | | | | | |
| LA/BA/MA an Gymnasien/ Sekundarstufe II, allgemeinbildende Schulen | m w i | 1 2 3 | - - - | - - - | - - - | - - - | - - - | - - - | - - - | - - - | - 1 1 | 1 1 2 | - - - | - - - | - - - |
| LA/BA/MA an Beruflichen Schulen/Sekundarstufe II, berufliche Schulen | m w i | 13 22 35 | - - - | - - - | - - - | 1 1 2 | 1 3 4 | 4 12 16 | 1 2 3 | 4 1 5 | 1 2 3 | - - - | 1 - 1 | - - 1 | - 1 1 |
| Zusammen | m w i | 419 561 980 | 136 188 324 | 55 76 131 | 67 71 138 | 25 29 54 | 23 44 67 | 13 28 41 | 7 11 18 | 6 10 16 | 12 29 41 | 23 27 50 | 16 13 29 | 36 35 71 | |
| Mathematik, Naturwissenschaften | | | | | | | | | | | | | | | |
| Universitärer Abschluss (ohne LA) | m w i | 338 274 612 | 82 85 167 | 37 19 56 | 62 51 113 | 31 36 67 | 16 31 47 | 19 8 27 | 14 5 19 | 7 6 13 | 9 6 15 | 20 12 32 | 13 1 14 | 28 14 42 | |
| darunter Bachelor an Universitäten | m w i | 216 141 357 | 82 85 167 | 37 19 56 | 54 25 79 | 20 6 26 | 9 6 15 | 6 - 6 | 5 - 5 | 1 - 1 | - - - | - - - | - - - | - - - | - - - |
| Lehramtsabschlüsse | | | | | | | | | | | | | | | |
| LA/BA/MA an Grund- und Hauptschulen | m w i | - 10 10 | - - - | - - - | - 6 6 | - - - | - 2 2 | - - - | - 1 1 | - - - | - - - | - - - | - 1 1 | - - - | - - - |
| LA/BA/MA an Realschulen/ Sekundarstufe I | m w i | 4 7 11 | - - - | - - - | - - - | - - - | 3 3 6 | - - - | 1 2 3 | - 1 1 | - - - | - 1 1 | - - - | - - - | - - - |
| LA/BA/MA an Gymnasien/ Sekundarstufe II, allgemeinbildende Schulen | m w i | 12 16 28 | - - - | - - - | - 1 1 | - - - | 3 4 7 | - 2 2 | 1 3 4 | 3 2 5 | 1 1 2 | - - - | - 1 1 | - 2 6 | 4 2 6 |
| Zusammen | m w i | 354 307 661 | 82 85 167 | 37 19 56 | 62 58 120 | 31 36 67 | 22 40 62 | 19 10 29 | 16 11 27 | 10 9 19 | 10 7 17 | 20 13 33 | 13 3 16 | 32 16 48 | |
| Humanmedizin/ Gesundheitswissenschaften | | | | | | | | | | | | | | | |
| Universitärer Abschluss (ohne LA) | m w i | 147 324 471 | - - - | - - - | 2 13 15 | 2 31 33 | 2 2 4 | 9 16 25 | 1 5 6 | 69 123 192 | 16 49 65 | 25 50 75 | 6 13 19 | 15 22 37 | |
| darunter Bachelor an Universitäten | m w i | 5 49 54 | - - - | - - - | 2 13 15 | 1 30 31 | 2 2 4 | - - - | - 4 4 | - - - | - - - | - - - | - - - | - - - | - - - |
| Agrar-, Forst- und Ernährungswissenschaften | | | | | | | | | | | | | | | |
| Universitärer Abschluss (ohne LA) | m w i | 40 72 112 | 21 40 61 | 3 4 7 | 6 12 18 | - 6 6 | 1 1 2 | - 1 1 | - 1 1 | - - - | 1 1 2 | 1 4 5 | 2 - 2 | 5 2 7 | |
| darunter Bachelor an Universitäten | m w i | 31 64 95 | 21 40 61 | 3 4 7 | 6 12 18 | - 6 6 | 1 1 2 | - 1 1 | - - - | - - - | - - - | - - - | - - - | - - - | - - - |
| Ingenieurwissenschaften | | | | | | | | | | | | | | | |
| Universitärer Abschluss (ohne LA) | m w i | 587 148 735 | 6 4 10 | 61 6 67 | 152 52 204 | 88 16 104 | 38 12 50 | 68 17 85 | 59 15 74 | 29 7 36 | 30 8 38 | 23 2 25 | 19 2 21 | 14 7 21 | |
| darunter Bachelor an Universitäten | m w i | 352 92 444 | 6 4 10 | 61 6 67 | 152 52 204 | 88 16 104 | 36 11 47 | 7 2 9 | 2 1 3 | - - - | - - - | - - - | - - - | - - - | - - - |

¹⁾ einschließlich ohne Angabe

Noch 2. Bestandene Abschlussprüfungen von Absolventinnen und Absolventen eines Erststudiums im Prüfungsjahr 2013 nach Fächer- und Prüfungsgruppen sowie Fachsemestern je Hochschulart

| Fächergruppe des 1. Studienfachs Prüfungsgruppe | Ge- schlecht | Bestan- dene Abschluss- prüfungen insgesamt | Davon Abschluss im ... Fachsemester | | | | | | | | | | | | | 17. oder höhe- ren ¹⁾ |
|--|-----------------|---|-------------------------------------|-----|-----|-----|-----|-----|-----|-----|-----|-----|-----|-----|-----|---|
| | | | 6. oder niedri- geren | 7. | 8. | 9. | 10. | 11. | 12. | 13. | 14. | 15. | 16. | | | |
| noch Universitäten | | | | | | | | | | | | | | | | |
| Lehramtsabschlüsse | | | | | | | | | | | | | | | | |
| LA/BA/MA an Beruflichen Schulen/Sekundarstufe II, berufliche Schulen | m | 9 | - | - | - | - | 1 | 5 | - | 1 | 2 | - | - | - | - | |
| | w | - | - | - | - | - | - | - | - | - | - | - | - | - | - | |
| | i | 9 | - | - | - | - | 1 | 5 | - | 1 | 2 | - | - | - | - | |
| LA Bachelor (soweit keine Diff. möglich) | m | 6 | - | 5 | 1 | - | - | - | - | - | - | - | - | - | - | |
| | w | 2 | - | 1 | 1 | - | - | - | - | - | - | - | - | - | - | |
| | i | 8 | - | 6 | 2 | - | - | - | - | - | - | - | - | - | - | |
| Zusammen | m | 602 | 6 | 66 | 153 | 88 | 39 | 73 | 59 | 30 | 32 | 23 | 19 | 14 | 14 | |
| | w | 150 | 4 | 7 | 53 | 16 | 12 | 17 | 15 | 7 | 8 | 2 | 2 | 7 | 7 | |
| | i | 752 | 10 | 73 | 206 | 104 | 51 | 90 | 74 | 37 | 40 | 25 | 21 | 21 | 21 | |
| Kunst, Kunstwissenschaft | | | | | | | | | | | | | | | | |
| Universitärer Abschluss (ohne LA) | m | 4 | - | - | - | 1 | - | - | - | - | 1 | - | - | 2 | 2 | |
| | w | 19 | 9 | 3 | 4 | - | - | - | - | - | - | 1 | 1 | 1 | 1 | |
| | i | 23 | 9 | 3 | 4 | 1 | - | - | - | - | 1 | 1 | 1 | 3 | 3 | |
| darunter Bachelor an Universitäten | m | 1 | - | - | - | 1 | - | - | - | - | - | - | - | - | - | |
| | w | 16 | 9 | 3 | 4 | - | - | - | - | - | - | - | - | - | - | |
| | i | 17 | 9 | 3 | 4 | 1 | - | - | - | - | - | - | - | - | - | |
| Lehramtsabschlüsse | | | | | | | | | | | | | | | | |
| LA/BA/MA an Realschulen/ Sekundarstufe I | m | 2 | - | - | - | - | - | - | - | 1 | - | 1 | - | - | - | |
| | w | - | - | - | - | - | - | - | - | - | - | - | - | - | - | |
| | i | 2 | - | - | - | - | - | - | - | 1 | - | 1 | - | - | - | |
| LA/BA/MA an Gymnasien/ Sekundarstufe II, allgemeinbildende Schulen | m | 3 | - | - | - | - | 1 | - | 1 | - | - | 1 | - | - | - | |
| | w | 11 | - | - | - | - | 1 | - | 4 | 2 | 2 | - | 1 | 1 | 1 | |
| | i | 14 | - | - | - | - | 2 | - | 5 | 2 | 2 | 1 | 1 | 1 | 1 | |
| Zusammen | m | 9 | - | - | - | 1 | 1 | - | 1 | 1 | 1 | 2 | - | 2 | 2 | |
| | w | 30 | 9 | 3 | 4 | - | 1 | - | 4 | 2 | 2 | 1 | 2 | 2 | 2 | |
| | i | 39 | 9 | 3 | 4 | 1 | 2 | - | 5 | 3 | 3 | 3 | 2 | 4 | 4 | |
| Fächergruppen zusammen | | | | | | | | | | | | | | | | |
| m | 1 877 | 294 | 196 | 333 | 174 | 110 | 133 | 107 | 125 | 87 | 113 | 72 | 133 | 133 | 133 | |
| w | 2 177 | 523 | 204 | 326 | 180 | 163 | 119 | 65 | 168 | 122 | 116 | 54 | 137 | 137 | 137 | |
| i | 4 054 | 817 | 400 | 659 | 354 | 273 | 252 | 172 | 293 | 209 | 229 | 126 | 270 | 270 | 270 | |
| Theologische Hochschulen | | | | | | | | | | | | | | | | |
| Sprach- und Kulturwissenschaften | | | | | | | | | | | | | | | | |
| Universitärer Abschluss (ohne LA) Bachelor an Universitäten | m | 2 | 1 | - | 1 | - | - | - | - | - | - | - | - | - | - | |
| | w | 2 | 1 | - | 1 | - | - | - | - | - | - | - | - | - | - | |
| | i | 4 | 2 | - | 2 | - | - | - | - | - | - | - | - | - | - | |
| Rechts-, Wirtschafts- und Sozialwissenschaften | | | | | | | | | | | | | | | | |
| Ingenieurwissenschaften | | | | | | | | | | | | | | | | |
| Universitärer Abschluss (ohne LA) Bachelor an Universitäten | m | 5 | 3 | - | 1 | 1 | - | - | - | - | - | - | - | - | - | |
| | w | 7 | 1 | 3 | 2 | 1 | - | - | - | - | - | - | - | - | - | |
| | i | 12 | 4 | 3 | 3 | 2 | - | - | - | - | - | - | - | - | - | |
| Fächergruppen zusammen | | | | | | | | | | | | | | | | |
| m | 7 | 4 | - | 2 | 1 | - | - | - | - | - | - | - | - | - | - | |
| w | 9 | 2 | 3 | 3 | 1 | - | - | - | - | - | - | - | - | - | - | |
| i | 16 | 6 | 3 | 5 | 2 | - | - | - | - | - | - | - | - | - | - | |

¹⁾ einschließlich ohne Angabe

Noch 2. Bestandene Abschlussprüfungen von Absolventinnen und Absolventen eines Erststudiums im Prüfungsjahr 2013 nach Fächer- und Prüfungsgruppen sowie Fachsemestern je Hochschulart

| Fächergruppe des 1. Studienfachs Prüfungsgruppe | Ge- schlecht | Bestan- dene Abschluss- prüfungen insgesamt | Davon Abschluss im ... Fachsemester | | | | | | | | | | | | |
|--|-----------------|---|-------------------------------------|-----|-----|-----|-----|-----|-----|-----|-----|-----|-----|---|---|
| | | | 6. oder niedri- geren | 7. | 8. | 9. | 10. | 11. | 12. | 13. | 14. | 15. | 16. | 17. oder höhe- ren ¹⁾ | |
| Kunsthochschulen | | | | | | | | | | | | | | | |
| Ingenieurwissenschaften | | | | | | | | | | | | | | | |
| Künstlerischer Abschluss Bachelor an Kunsthochschulen | m | 2 | - | - | - | 1 | - | 1 | - | - | - | - | - | - | - |
| | w | 11 | - | - | 2 | 8 | 1 | - | - | - | - | - | - | - | - |
| | i | 13 | - | - | 2 | 9 | 1 | 1 | - | - | - | - | - | - | - |
| Kunst, Kunstwissenschaft | | | | | | | | | | | | | | | |
| Lehramtsabschlüsse | | | | | | | | | | | | | | | |
| LA/BA/MA an Gymnasien/ Sekundarstufe II, allgemeinbildende Schulen | m | 4 | - | - | - | - | - | 2 | - | - | 1 | - | 1 | - | - |
| | w | 5 | - | - | - | - | - | 1 | 2 | - | 1 | - | - | 1 | - |
| | i | 9 | - | - | - | - | - | 3 | 2 | - | 2 | - | 1 | 1 | - |
| Künstlerischer Abschluss | m | 50 | - | 1 | 4 | 14 | 13 | 3 | 4 | 4 | 2 | 1 | - | 4 | - |
| | w | 73 | 1 | 1 | 10 | 17 | 25 | 11 | 4 | 3 | 1 | - | - | - | - |
| | i | 123 | 1 | 2 | 14 | 31 | 38 | 14 | 8 | 7 | 3 | 1 | - | 4 | - |
| darunter Bachelor an Kunsthochschulen | m | 32 | - | - | 3 | 14 | 10 | 2 | - | 2 | - | - | - | - | - |
| | w | 50 | - | 1 | 10 | 16 | 17 | 6 | - | - | - | - | - | - | - |
| | i | 82 | - | 1 | 13 | 30 | 27 | 8 | - | 2 | - | - | - | - | - |
| Zusammen | m | 54 | - | 1 | 4 | 14 | 13 | 5 | 4 | 4 | 3 | 1 | 1 | 4 | - |
| | w | 78 | 1 | 1 | 10 | 17 | 25 | 12 | 6 | 3 | 2 | - | - | 1 | - |
| | i | 132 | 1 | 2 | 14 | 31 | 38 | 17 | 10 | 7 | 5 | 1 | 1 | 5 | - |
| Fächergruppen zusammen | m | 56 | - | 1 | 4 | 15 | 13 | 6 | 4 | 4 | 3 | 1 | 1 | 4 | - |
| | w | 89 | 1 | 1 | 12 | 25 | 26 | 12 | 6 | 3 | 2 | - | - | 1 | - |
| | i | 145 | 1 | 2 | 16 | 40 | 39 | 18 | 10 | 7 | 5 | 1 | 1 | 5 | - |
| Fachhochschulen (ohne Verwaltungsfachhochschulen) | | | | | | | | | | | | | | | |
| Sprach- und Kulturwissenschaften | | | | | | | | | | | | | | | |
| Fachhochschulabschluss | m | 31 | 12 | 1 | 3 | 3 | 3 | 4 | 1 | 1 | - | - | 1 | 2 | - |
| | w | 194 | 108 | 28 | 25 | 15 | 6 | 7 | 2 | 2 | - | - | 1 | - | - |
| | i | 225 | 120 | 29 | 28 | 18 | 9 | 11 | 3 | 3 | - | - | 2 | 2 | - |
| darunter Bachelor an Fachhochschulen | m | 27 | 12 | 1 | 3 | 3 | 3 | 4 | 1 | - | - | - | - | - | - |
| | w | 193 | 108 | 28 | 25 | 15 | 6 | 7 | 1 | 2 | - | - | - | - | - |
| | i | 220 | 120 | 29 | 28 | 18 | 9 | 11 | 2 | 2 | - | - | - | - | - |
| Rechts-, Wirtschafts- und Sozialwissenschaften | | | | | | | | | | | | | | | |
| Fachhochschulabschluss | m | 410 | 53 | 80 | 99 | 65 | 40 | 19 | 17 | 4 | 8 | 1 | 2 | 22 | - |
| | w | 835 | 165 | 200 | 243 | 110 | 49 | 22 | 18 | 5 | 4 | 2 | 3 | 14 | - |
| | i | 1 245 | 218 | 280 | 342 | 175 | 89 | 41 | 35 | 9 | 12 | 3 | 5 | 36 | - |
| darunter Bachelor an Fachhochschulen | m | 379 | 53 | 80 | 99 | 65 | 38 | 15 | 16 | 3 | - | - | - | - | - |
| | w | 805 | 165 | 200 | 243 | 110 | 45 | 18 | 14 | 5 | - | - | - | - | - |
| | i | 1 184 | 218 | 280 | 342 | 175 | 83 | 33 | 30 | 8 | - | - | - | - | - |
| Mathematik, Naturwissenschaften | | | | | | | | | | | | | | | |
| Fachhochschulabschluss | m | 118 | 12 | 27 | 30 | 23 | 9 | 4 | 4 | 2 | 3 | 1 | 1 | 2 | - |
| | w | 69 | 8 | 24 | 19 | 6 | 2 | 4 | - | - | 3 | 2 | - | 1 | - |
| | i | 187 | 20 | 51 | 49 | 29 | 11 | 8 | 4 | 2 | 6 | 3 | 1 | 3 | - |
| darunter Bachelor an Fachhochschulen | m | 115 | 12 | 27 | 30 | 23 | 9 | 4 | 4 | 1 | - | - | - | - | - |
| | w | 66 | 8 | 24 | 19 | 6 | 2 | 4 | - | - | - | - | - | - | - |
| | i | 181 | 20 | 51 | 49 | 29 | 11 | 8 | 4 | 1 | - | - | - | - | - |
| Sonstiger Abschluss | m | 1 | - | - | - | - | 1 | - | - | - | - | - | - | - | - |
| | w | - | - | - | - | - | - | - | - | - | - | - | - | - | - |
| | i | 1 | - | - | - | - | 1 | - | - | - | - | - | - | - | - |
| Zusammen | m | 119 | 12 | 27 | 30 | 23 | 10 | 4 | 4 | 2 | 3 | 1 | 1 | 2 | - |
| | w | 69 | 8 | 24 | 19 | 6 | 2 | 4 | - | - | 3 | 2 | - | 1 | - |
| | i | 188 | 20 | 51 | 49 | 29 | 12 | 8 | 4 | 2 | 6 | 3 | 1 | 3 | - |

¹⁾ einschließlich ohne Angabe

Noch 2. Bestandene Abschlussprüfungen von Absolventinnen und Absolventen eines Erststudiums im Prüfungsjahr 2013 nach Fächer- und Prüfungsgruppen sowie Fachsemestern je Hochschulart

| Fächergruppe des 1. Studienfachs Prüfungsgruppe | Ge- schlecht | Bestan- dene Abschluss- prüfungen insgesamt | Davon Abschluss im ... Fachsemester | | | | | | | | | | | | |
|---|--|---|-------------------------------------|-----|-----|-----|-----|-----|-----|-----|-----|-----|-----|---|---|
| | | | 6. oder niedri- geren | 7. | 8. | 9. | 10. | 11. | 12. | 13. | 14. | 15. | 16. | 17. oder höhe- ren ¹⁾ | |
| | noch Fachhochschulen (ohne Verwaltungsfachhochschulen) | | | | | | | | | | | | | | |
| Humanmedizin/ Gesundheitswissenschaften | | | | | | | | | | | | | | | |
| Fachhochschul- abschluss | m | 9 | 6 | - | 1 | 1 | - | - | - | - | - | - | - | - | 1 |
| | w | 61 | 29 | 4 | 25 | - | - | - | - | - | 1 | - | 1 | 1 | 1 |
| | i | 70 | 35 | 4 | 26 | 1 | - | - | - | - | 1 | - | 1 | 2 | |
| darunter Bachelor an Fachhochschulen | m | 8 | 6 | - | 1 | 1 | - | - | - | - | - | - | - | - | - |
| | w | 59 | 29 | 4 | 25 | - | - | - | - | - | - | - | - | - | - |
| | i | 67 | 35 | 4 | 26 | 1 | - | - | - | - | - | - | - | - | - |
| Zusammen | m | 9 | 6 | - | 1 | 1 | - | - | - | - | - | - | - | - | 1 |
| | w | 61 | 29 | 4 | 25 | - | - | - | - | - | 1 | - | 1 | 1 | 1 |
| | i | 70 | 35 | 4 | 26 | 1 | - | - | - | - | 1 | - | 1 | 2 | |
| Agrar-, Forst- und Ernährungswissenschaften | | | | | | | | | | | | | | | |
| Fachhochschul- abschluss | m | 88 | 4 | 24 | 15 | 12 | 13 | 7 | 4 | 4 | 1 | - | 2 | 2 | |
| | w | 117 | 13 | 36 | 23 | 16 | 15 | 3 | 4 | 3 | 1 | 1 | 1 | 1 | 1 |
| | i | 205 | 17 | 60 | 38 | 28 | 28 | 10 | 8 | 7 | 2 | 1 | 3 | 3 | |
| darunter Bachelor an Fachhochschulen | m | 87 | 4 | 24 | 15 | 12 | 13 | 7 | 4 | 4 | - | - | - | - | - |
| | w | 116 | 13 | 36 | 23 | 16 | 15 | 3 | 4 | 3 | - | - | - | - | - |
| | i | 203 | 17 | 60 | 38 | 28 | 28 | 10 | 8 | 7 | - | - | - | - | - |
| Zusammen | m | 88 | 4 | 24 | 15 | 12 | 13 | 7 | 4 | 4 | 1 | - | 2 | 2 | |
| | w | 117 | 13 | 36 | 23 | 16 | 15 | 3 | 4 | 3 | 1 | 1 | 1 | 1 | 1 |
| | i | 205 | 17 | 60 | 38 | 28 | 28 | 10 | 8 | 7 | 2 | 1 | 3 | 3 | |
| Ingenieurwissenschaften | | | | | | | | | | | | | | | |
| Fachhochschul- abschluss | m | 569 | 61 | 174 | 135 | 78 | 37 | 26 | 16 | 12 | 10 | 5 | 3 | 12 | |
| | w | 149 | 19 | 39 | 52 | 15 | 5 | 6 | 3 | 5 | 3 | 1 | - | 1 | 1 |
| | i | 718 | 80 | 213 | 187 | 93 | 42 | 32 | 19 | 17 | 13 | 6 | 3 | 13 | |
| darunter Bachelor an Fachhochschulen | m | 532 | 61 | 174 | 135 | 78 | 37 | 21 | 9 | 6 | - | - | - | - | - |
| | w | 142 | 19 | 39 | 52 | 15 | 5 | 5 | 3 | 1 | - | - | - | - | - |
| | i | 674 | 80 | 213 | 187 | 93 | 42 | 26 | 12 | 7 | - | - | - | - | - |
| Kunst, Kunstwissenschaft | | | | | | | | | | | | | | | |
| Fachhochschul- abschluss | m | 43 | 3 | 20 | 9 | 4 | 3 | 1 | - | - | 1 | - | - | 2 | |
| | w | 49 | 6 | 20 | 12 | 6 | 2 | 1 | 1 | - | - | - | - | 1 | 1 |
| | i | 92 | 9 | 40 | 21 | 10 | 5 | 2 | 1 | - | 1 | - | - | 3 | |
| darunter Bachelor an Fachhochschulen | m | 42 | 3 | 20 | 9 | 4 | 3 | 1 | - | - | - | - | - | - | - |
| | w | 48 | 6 | 20 | 12 | 6 | 2 | 1 | 1 | - | - | - | - | - | - |
| | i | 90 | 9 | 40 | 21 | 10 | 5 | 2 | 1 | - | - | - | - | - | - |
| Fächergruppen zusammen | m | 1 269 | 151 | 326 | 292 | 186 | 106 | 61 | 42 | 23 | 23 | 7 | 9 | 43 | |
| | w | 1 474 | 348 | 351 | 399 | 168 | 79 | 43 | 28 | 15 | 12 | 6 | 6 | 19 | |
| | i | 2 743 | 499 | 677 | 691 | 354 | 185 | 104 | 70 | 38 | 35 | 13 | 15 | 62 | |
| Verwaltungsfachhochschulen | | | | | | | | | | | | | | | |
| Rechts-, Wirtschafts- und Sozialwissenschaften | | | | | | | | | | | | | | | |
| Fachhochschul- abschluss | m | 60 | 55 | 4 | 1 | - | - | - | - | - | - | - | - | - | - |
| | w | 38 | 36 | 2 | - | - | - | - | - | - | - | - | - | - | - |
| | i | 98 | 91 | 6 | 1 | - | - | - | - | - | - | - | - | - | - |
| darunter Bachelor an Fachhochschulen | m | 26 | 26 | - | - | - | - | - | - | - | - | - | - | - | - |
| | w | 17 | 17 | - | - | - | - | - | - | - | - | - | - | - | - |
| | i | 43 | 43 | - | - | - | - | - | - | - | - | - | - | - | - |
| Fächergruppen zusammen | m | 60 | 55 | 4 | 1 | - | - | - | - | - | - | - | - | - | - |
| | w | 38 | 36 | 2 | - | - | - | - | - | - | - | - | - | - | - |
| | i | 98 | 91 | 6 | 1 | - | - | - | - | - | - | - | - | - | - |

¹⁾ einschließlich ohne Angabe

Noch 2. Bestandene Abschlussprüfungen von Absolventinnen und Absolventen eines Erststudiums im Prüfungsjahr 2013 nach Fächer- und Prüfungsgruppen sowie Fachsemestern je Hochschulart

| Fächergruppe des 1. Studienfachs Prüfungsgruppe | Ge- schlecht | Bestan- dene Abschluss- prüfungen insgesamt | Davon Abschluss im ... Fachsemester | | | | | | | | | | | | |
|--|-----------------------|---|-------------------------------------|-----|-----|----|-----|-----|-----|-----|-----|-----|-----|---|--|
| | | | 6. oder niedri- geren | 7. | 8. | 9. | 10. | 11. | 12. | 13. | 14. | 15. | 16. | 17. oder höhe- ren ¹⁾ | |
| | Hochschulen insgesamt | | | | | | | | | | | | | | |
| Sprach- und Kulturwissenschaften | | | | | | | | | | | | | | | |
| Universitärer Abschluss (ohne LA) | m | 169 | 40 | 24 | 26 | 13 | 11 | 4 | 7 | 1 | 7 | 7 | 10 | 19 | |
| | w | 535 | 184 | 83 | 94 | 37 | 28 | 11 | 7 | 8 | 16 | 13 | 17 | 37 | |
| | i | 704 | 224 | 107 | 120 | 50 | 39 | 15 | 14 | 9 | 23 | 20 | 27 | 56 | |
| darunter Bachelor an Universitäten | m | 125 | 40 | 24 | 26 | 12 | 11 | 4 | 4 | - | - | - | - | - | |
| | w | 444 | 184 | 83 | 94 | 37 | 27 | 11 | 3 | 2 | - | - | - | - | |
| | i | 569 | 224 | 107 | 120 | 49 | 38 | 15 | 7 | 2 | - | - | - | - | |
| Lehramtsabschlüsse | | | | | | | | | | | | | | | |
| LA/BA/MA an Grund- und Hauptschulen | m | 4 | - | 2 | 2 | - | - | - | - | - | - | - | - | - | |
| | w | 32 | 2 | 4 | 15 | 9 | 1 | 1 | - | - | - | - | - | - | |
| | i | 36 | 2 | 6 | 17 | 9 | 1 | 1 | - | - | - | - | - | - | |
| LA/BA/MA an Realschulen/ Sekundarstufe I | m | 6 | - | - | - | 4 | - | 1 | - | - | - | - | 1 | - | |
| | w | 23 | - | - | 2 | 5 | 6 | 6 | - | 1 | - | - | - | 3 | |
| | i | 29 | - | - | 2 | 9 | 6 | 7 | - | 1 | - | - | 1 | 3 | |
| LA/BA/MA an Gymnasien/ Sekundarstufe II, allgemeinbildende Schulen | m | 24 | - | - | - | - | 2 | 8 | 2 | 2 | 2 | 5 | 1 | 2 | |
| | w | 63 | 1 | 1 | 1 | 4 | 6 | 18 | 5 | 5 | 6 | 6 | 3 | 7 | |
| | i | 87 | 1 | 1 | 1 | 4 | 8 | 26 | 7 | 7 | 8 | 11 | 4 | 9 | |
| LA/BA/MA an Sonder- schulen/Förderschulen | m | 6 | - | - | - | - | 1 | 1 | 2 | 1 | 1 | - | - | - | |
| | w | 48 | 1 | - | 2 | 6 | 19 | 10 | 3 | 3 | 2 | - | 1 | 1 | |
| | i | 54 | 1 | - | 2 | 6 | 20 | 11 | 5 | 4 | 3 | - | 1 | 1 | |
| LA/BA/MA an Beruflichen Schulen/Sekundarstufe II, berufliche Schulen | m | 2 | - | - | - | - | 1 | - | - | 1 | - | - | - | - | |
| | w | 2 | - | - | - | - | - | - | - | - | 2 | - | - | - | |
| | i | 4 | - | - | - | - | 1 | - | - | 1 | 2 | - | - | - | |
| Fachhochschul- abschluss | m | 31 | 12 | 1 | 3 | 3 | 3 | 4 | 1 | 1 | - | - | 1 | 2 | |
| | w | 194 | 108 | 28 | 25 | 15 | 6 | 7 | 2 | 2 | - | - | 1 | - | |
| | i | 225 | 120 | 29 | 28 | 18 | 9 | 11 | 3 | 3 | - | - | 2 | 2 | |
| darunter Bachelor an Fachhochschulen | m | 27 | 12 | 1 | 3 | 3 | 3 | 4 | 1 | - | - | - | - | - | |
| | w | 193 | 108 | 28 | 25 | 15 | 6 | 7 | 1 | 2 | - | - | - | - | |
| | i | 220 | 120 | 29 | 28 | 18 | 9 | 11 | 2 | 2 | - | - | - | - | |
| Zusammen | m | 242 | 52 | 27 | 31 | 20 | 18 | 18 | 12 | 6 | 10 | 12 | 13 | 23 | |
| | w | 898 | 296 | 116 | 139 | 76 | 66 | 53 | 17 | 19 | 26 | 19 | 22 | 48 | |
| | i | 1 139 | 348 | 143 | 170 | 96 | 84 | 71 | 29 | 25 | 36 | 31 | 35 | 71 | |
| Sport | | | | | | | | | | | | | | | |
| Universitärer Abschluss (ohne LA) | m | 81 | 10 | 9 | 16 | 10 | 3 | 5 | 8 | 4 | 5 | 4 | 2 | 5 | |
| | w | 28 | 10 | 7 | 2 | 1 | 2 | 1 | 1 | - | - | - | - | 4 | |
| | i | 109 | 20 | 16 | 18 | 11 | 5 | 6 | 9 | 4 | 5 | 4 | 2 | 9 | |
| darunter Bachelor an Universitäten | m | 49 | 10 | 9 | 16 | 10 | 3 | - | 1 | - | - | - | - | - | |
| | w | 22 | 10 | 7 | 2 | 1 | 2 | - | - | - | - | - | - | - | |
| | i | 71 | 20 | 16 | 18 | 11 | 5 | - | 1 | - | - | - | - | - | |
| Lehramtsabschlüsse | | | | | | | | | | | | | | | |
| LA/BA/MA an Realschulen/ Sekundarstufe I | m | 4 | - | - | - | - | 1 | - | 1 | - | - | 1 | 1 | - | |
| | w | 1 | - | - | - | - | 1 | - | - | - | - | - | - | - | |
| | i | 5 | - | - | - | - | 2 | - | 1 | - | - | 1 | 1 | - | |
| LA/BA/MA an Gymnasien/ Sekundarstufe II, allgemeinbildende Schulen | m | 12 | - | - | - | - | 3 | - | 3 | - | - | 2 | 1 | 3 | |
| | w | 3 | - | - | - | - | - | - | 2 | - | - | - | - | 1 | |
| | i | 15 | - | - | - | - | 3 | - | 5 | - | - | 2 | 1 | 4 | |
| Zusammen | m | 97 | 10 | 9 | 16 | 10 | 7 | 5 | 12 | 4 | 5 | 7 | 4 | 8 | |
| | w | 32 | 10 | 7 | 2 | 1 | 3 | 1 | 3 | - | - | - | - | 5 | |
| | i | 129 | 20 | 16 | 18 | 11 | 10 | 6 | 15 | 4 | 5 | 7 | 4 | 13 | |

¹⁾ einschließlich ohne Angabe

Noch 2. Bestandene Abschlussprüfungen von Absolventinnen und Absolventen eines Erststudiums im Prüfungsjahr 2013 nach Fächer- und Prüfungsgruppen sowie Fachsemestern je Hochschulart

| Fächergruppe des 1. Studienfachs Prüfungsgruppe | Ge- schlecht | Bestan- dene Abschluss- prüfungen insgesamt | Davon Abschluss im ... Fachsemester | | | | | | | | | | | | 17. oder höhe- ren ¹⁾ |
|--|----------------------------|---|-------------------------------------|-----|-----|-----|-----|-----|-----|-----|-----|-----|-----|-----|---|
| | | | 6. oder niedri- geren | 7. | 8. | 9. | 10. | 11. | 12. | 13. | 14. | 15. | 16. | | |
| | noch Hochschulen insgesamt | | | | | | | | | | | | | | |
| Rechts-, Wirtschafts- und Sozialwissenschaften | | | | | | | | | | | | | | | |
| Universitärer Abschluss (ohne LA) | m | 410 | 139 | 55 | 68 | 25 | 22 | 9 | 6 | 2 | 10 | 23 | 15 | 36 | |
| | w | 544 | 189 | 79 | 73 | 29 | 41 | 16 | 9 | 8 | 26 | 27 | 13 | 34 | |
| | i | 954 | 328 | 134 | 141 | 54 | 63 | 25 | 15 | 10 | 36 | 50 | 28 | 70 | |
| darunter Bachelor an Universitäten | m | 308 | 139 | 55 | 68 | 23 | 12 | 7 | 4 | - | - | - | - | - | |
| | w | 392 | 189 | 79 | 73 | 25 | 21 | 3 | 2 | - | - | - | - | - | |
| | i | 700 | 328 | 134 | 141 | 48 | 33 | 10 | 6 | - | - | - | - | - | |
| Lehramtsabschlüsse | | | | | | | | | | | | | | | |
| LA/BA/MA an Gymnasien/ Sekundarstufe II, allgemeinbildende Schulen | m | 1 | - | - | - | - | - | - | - | - | 1 | - | - | - | |
| | w | 2 | - | - | - | - | - | - | - | 1 | 1 | - | - | - | |
| | i | 3 | - | - | - | - | - | - | - | 1 | 2 | - | - | - | |
| LA/BA/MA an Beruflichen Schulen/Sekundarstufe II, berufliche Schulen | m | 13 | - | - | - | 1 | 1 | 4 | 1 | 4 | 1 | - | 1 | - | |
| | w | 22 | - | - | - | 1 | 3 | 12 | 2 | 1 | 2 | - | - | 1 | |
| | i | 35 | - | - | - | 2 | 4 | 16 | 3 | 5 | 3 | - | 1 | 1 | |
| Fachhochschul- abschluss | m | 470 | 108 | 84 | 100 | 65 | 40 | 19 | 17 | 4 | 8 | 1 | 2 | 22 | |
| | w | 873 | 201 | 202 | 243 | 110 | 49 | 22 | 18 | 5 | 4 | 2 | 3 | 14 | |
| | i | 1 343 | 309 | 286 | 343 | 175 | 89 | 41 | 35 | 9 | 12 | 3 | 5 | 36 | |
| darunter Bachelor an Fachhochschulen | m | 405 | 79 | 80 | 99 | 65 | 38 | 15 | 16 | 3 | - | - | - | - | |
| | w | 822 | 182 | 200 | 243 | 110 | 45 | 18 | 14 | 5 | - | - | - | - | |
| | i | 1 227 | 261 | 280 | 342 | 175 | 83 | 33 | 30 | 8 | - | - | - | - | |
| Zusammen | m | 894 | 247 | 139 | 168 | 91 | 63 | 32 | 24 | 10 | 20 | 24 | 18 | 58 | |
| | w | 1 441 | 390 | 281 | 316 | 140 | 93 | 50 | 29 | 15 | 33 | 29 | 16 | 49 | |
| | i | 2 335 | 637 | 420 | 484 | 231 | 156 | 82 | 53 | 25 | 53 | 53 | 34 | 107 | |
| Mathematik, Naturwissenschaften | | | | | | | | | | | | | | | |
| Universitärer Abschluss (ohne LA) | m | 338 | 82 | 37 | 62 | 31 | 16 | 19 | 14 | 7 | 9 | 20 | 13 | 28 | |
| | w | 274 | 85 | 19 | 51 | 36 | 31 | 8 | 5 | 6 | 6 | 12 | 1 | 14 | |
| | i | 612 | 167 | 56 | 113 | 67 | 47 | 27 | 19 | 13 | 15 | 32 | 14 | 42 | |
| darunter Bachelor an Universitäten | m | 216 | 82 | 37 | 54 | 20 | 9 | 6 | 5 | 1 | - | - | - | - | |
| | w | 141 | 85 | 19 | 25 | 6 | 6 | - | - | - | - | - | - | - | |
| | i | 357 | 167 | 56 | 79 | 26 | 15 | 6 | 5 | 1 | - | - | - | - | |
| Lehramtsabschlüsse | | | | | | | | | | | | | | | |
| LA/BA/MA an Grund- und Hauptschulen | m | - | - | - | - | - | - | - | - | - | - | - | - | - | |
| | w | 10 | - | - | 6 | - | 2 | - | 1 | - | - | - | 1 | - | |
| | i | 10 | - | - | 6 | - | 2 | - | 1 | - | - | - | 1 | - | |
| LA/BA/MA an Realschulen/ Sekundarstufe I | m | 4 | - | - | - | - | 3 | - | 1 | - | - | - | - | - | |
| | w | 7 | - | - | - | - | 3 | - | 2 | 1 | - | 1 | - | - | |
| | i | 11 | - | - | - | - | 6 | - | 3 | 1 | - | 1 | - | - | |
| LA/BA/MA an Gymnasien/ Sekundarstufe II, allgemeinbildende Schulen | m | 12 | - | - | - | - | 3 | - | 1 | 3 | 1 | - | - | 4 | |
| | w | 16 | - | - | 1 | - | 4 | 2 | 3 | 2 | 1 | - | 1 | 2 | |
| | i | 28 | - | - | 1 | - | 7 | 2 | 4 | 5 | 2 | - | 1 | 6 | |
| Fachhochschul- abschluss | m | 118 | 12 | 27 | 30 | 23 | 9 | 4 | 4 | 2 | 3 | 1 | 1 | 2 | |
| | w | 69 | 8 | 24 | 19 | 6 | 2 | 4 | - | - | 3 | 2 | - | 1 | |
| | i | 187 | 20 | 51 | 49 | 29 | 11 | 8 | 4 | 2 | 6 | 3 | 1 | 3 | |
| darunter Bachelor an Fachhochschulen | m | 115 | 12 | 27 | 30 | 23 | 9 | 4 | 4 | 1 | - | - | - | - | |
| | w | 66 | 8 | 24 | 19 | 6 | 2 | 4 | - | - | - | - | - | - | |
| | i | 181 | 20 | 51 | 49 | 29 | 11 | 8 | 4 | 1 | - | - | - | - | |
| Sonstiger Abschluss | m | 1 | - | - | - | - | 1 | - | - | - | - | - | - | - | |
| | w | - | - | - | - | - | - | - | - | - | - | - | - | - | |
| | i | 1 | - | - | - | - | 1 | - | - | - | - | - | - | - | |
| Zusammen | m | 473 | 94 | 64 | 92 | 54 | 32 | 23 | 20 | 12 | 13 | 21 | 14 | 34 | |
| | w | 376 | 93 | 43 | 77 | 42 | 42 | 14 | 11 | 9 | 10 | 15 | 3 | 17 | |
| | i | 849 | 187 | 107 | 169 | 96 | 74 | 37 | 31 | 21 | 23 | 36 | 17 | 51 | |

¹⁾ einschließlich ohne Angabe

Noch 2. Bestandene Abschlussprüfungen von Absolventinnen und Absolventen eines Erststudiums im Prüfungsjahr 2013 nach Fächer- und Prüfungsgruppen sowie Fachsemestern je Hochschulart

| Fächergruppe des 1. Studienfachs Prüfungsgruppe | Ge- schlecht | Bestan- dene Abschluss- prüfungen insgesamt | Davon Abschluss im ... Fachsemester | | | | | | | | | | | | |
|--|----------------------------|---|-------------------------------------|----|-----|-----|-----|-----|-----|-----|-----|-----|-----|---|--|
| | | | 6. oder niedri- geren | 7. | 8. | 9. | 10. | 11. | 12. | 13. | 14. | 15. | 16. | 17. oder höhe- ren ¹⁾ | |
| | noch Hochschulen insgesamt | | | | | | | | | | | | | | |
| Humanmedizin/ Gesundheitswissenschaften | | | | | | | | | | | | | | | |
| Universitärer Abschluss (ohne LA) | m | 147 | - | - | 2 | 2 | 2 | 9 | 1 | 69 | 16 | 25 | 6 | 15 | |
| | w | 324 | - | - | 13 | 31 | 2 | 16 | 5 | 123 | 49 | 50 | 13 | 22 | |
| | i | 471 | - | - | 15 | 33 | 4 | 25 | 6 | 192 | 65 | 75 | 19 | 37 | |
| darunter Bachelor an Universitäten | m | 5 | - | - | 2 | 1 | 2 | - | - | - | - | - | - | - | |
| | w | 49 | - | - | 13 | 30 | 2 | - | 4 | - | - | - | - | - | |
| | i | 54 | - | - | 15 | 31 | 4 | - | 4 | - | - | - | - | - | |
| Fachhochschul- abschluss | m | 9 | 6 | - | 1 | 1 | - | - | - | - | - | - | - | 1 | |
| | w | 61 | 29 | 4 | 25 | - | - | - | - | - | 1 | - | 1 | 1 | |
| | i | 70 | 35 | 4 | 26 | 1 | - | - | - | - | 1 | - | 1 | 2 | |
| darunter Bachelor an Fachhochschulen | m | 8 | 6 | - | 1 | 1 | - | - | - | - | - | - | - | - | |
| | w | 59 | 29 | 4 | 25 | - | - | - | - | - | - | - | - | - | |
| | i | 67 | 35 | 4 | 26 | 1 | - | - | - | - | - | - | - | - | |
| Zusammen | m | 156 | 6 | - | 3 | 3 | 2 | 9 | 1 | 69 | 16 | 25 | 6 | 16 | |
| | w | 385 | 29 | 4 | 38 | 31 | 2 | 16 | 5 | 123 | 50 | 50 | 14 | 23 | |
| | i | 541 | 35 | 4 | 41 | 34 | 4 | 25 | 6 | 192 | 66 | 75 | 20 | 39 | |
| Agrar-, Forst- und Ernährungswissenschaften | | | | | | | | | | | | | | | |
| Universitärer Abschluss (ohne LA) | m | 40 | 21 | 3 | 6 | - | 1 | - | - | - | 1 | 1 | 2 | 5 | |
| | w | 72 | 40 | 4 | 12 | 6 | 1 | 1 | 1 | - | 1 | 4 | - | 2 | |
| | i | 112 | 61 | 7 | 18 | 6 | 2 | 1 | 1 | - | 2 | 5 | 2 | 7 | |
| darunter Bachelor an Universitäten | m | 31 | 21 | 3 | 6 | - | 1 | - | - | - | - | - | - | - | |
| | w | 64 | 40 | 4 | 12 | 6 | 1 | 1 | - | - | - | - | - | - | |
| | i | 95 | 61 | 7 | 18 | 6 | 2 | 1 | - | - | - | - | - | - | |
| Fachhochschul- abschluss | m | 88 | 4 | 24 | 15 | 12 | 13 | 7 | 4 | 4 | 1 | - | 2 | 2 | |
| | w | 117 | 13 | 36 | 23 | 16 | 15 | 3 | 4 | 3 | 1 | 1 | 1 | 1 | |
| | i | 205 | 17 | 60 | 38 | 28 | 28 | 10 | 8 | 7 | 2 | 1 | 3 | 3 | |
| darunter Bachelor an Fachhochschulen | m | 87 | 4 | 24 | 15 | 12 | 13 | 7 | 4 | 4 | - | - | - | - | |
| | w | 116 | 13 | 36 | 23 | 16 | 15 | 3 | 4 | 3 | - | - | - | - | |
| | i | 203 | 17 | 60 | 38 | 28 | 28 | 10 | 8 | 7 | - | - | - | - | |
| Zusammen | m | 128 | 25 | 27 | 21 | 12 | 14 | 7 | 4 | 4 | 2 | 1 | 4 | 7 | |
| | w | 189 | 53 | 40 | 35 | 22 | 16 | 4 | 5 | 3 | 2 | 5 | 1 | 3 | |
| | i | 317 | 78 | 67 | 56 | 34 | 30 | 11 | 9 | 7 | 4 | 6 | 5 | 10 | |
| Ingenieurwissenschaften | | | | | | | | | | | | | | | |
| Universitärer Abschluss (ohne LA) | m | 587 | 6 | 61 | 152 | 88 | 38 | 68 | 59 | 29 | 30 | 23 | 19 | 14 | |
| | w | 148 | 4 | 6 | 52 | 16 | 12 | 17 | 15 | 7 | 8 | 2 | 2 | 7 | |
| | i | 735 | 10 | 67 | 204 | 104 | 50 | 85 | 74 | 36 | 38 | 25 | 21 | 21 | |
| darunter Bachelor an Universitäten | m | 352 | 6 | 61 | 152 | 88 | 36 | 7 | 2 | - | - | - | - | - | |
| | w | 92 | 4 | 6 | 52 | 16 | 11 | 2 | 1 | - | - | - | - | - | |
| | i | 444 | 10 | 67 | 204 | 104 | 47 | 9 | 3 | - | - | - | - | - | |
| Lehramtsabschlüsse | | | | | | | | | | | | | | | |
| LA/BA/MA an Beruflichen Schulen/Sekundarstufe II, berufliche Schulen | m | 9 | - | - | - | - | 1 | 5 | - | 1 | 2 | - | - | - | |
| | w | - | - | - | - | - | - | - | - | - | - | - | - | - | |
| | i | 9 | - | - | - | - | 1 | 5 | - | 1 | 2 | - | - | - | |
| LA Bachelor (soweit keine Diff. möglich) | m | 6 | - | 5 | 1 | - | - | - | - | - | - | - | - | - | |
| | w | 2 | - | 1 | 1 | - | - | - | - | - | - | - | - | - | |
| | i | 8 | - | 6 | 2 | - | - | - | - | - | - | - | - | - | |
| Künstlerischer Abschluss Bachelor an Kunsthochschulen | m | 2 | - | - | - | 1 | - | 1 | - | - | - | - | - | - | |
| | w | 11 | - | - | 2 | 8 | 1 | - | - | - | - | - | - | - | |
| | i | 13 | - | - | 2 | 9 | 1 | 1 | - | - | - | - | - | - | |

¹⁾ einschließlich ohne Angabe

Noch 2. Bestandene Abschlussprüfungen von Absolventinnen und Absolventen eines Erststudiums im Prüfungsjahr 2013 nach Fächer- und Prüfungsgruppen sowie Fachsemestern je Hochschulart

| Fächergruppe des 1. Studienfachs Prüfungsgruppe | Ge- schlecht | Bestan- dene Abschluss- prüfungen insgesamt | Davon Abschluss im ... Fachsemester | | | | | | | | | | | | 17. oder höhe- ren ¹⁾ |
|--|-----------------|---|-------------------------------------|-------|-------|-----|-----|-----|-----|-----|-----|-----|-----|-----|---|
| | | | 6. oder niedri- geren | 7. | 8. | 9. | 10. | 11. | 12. | 13. | 14. | 15. | 16. | | |
| | | | noch Hochschulen insgesamt | | | | | | | | | | | | |
| Fachhochschul- abschluss | m | 569 | 61 | 174 | 135 | 78 | 37 | 26 | 16 | 12 | 10 | 5 | 3 | 12 | |
| | w | 149 | 19 | 39 | 52 | 15 | 5 | 6 | 3 | 5 | 3 | 1 | - | 1 | |
| | i | 718 | 80 | 213 | 187 | 93 | 42 | 32 | 19 | 17 | 13 | 6 | 3 | 13 | |
| darunter Bachelor an Fachhochschulen | m | 532 | 61 | 174 | 135 | 78 | 37 | 21 | 9 | 6 | - | - | - | - | |
| | w | 142 | 19 | 39 | 52 | 15 | 5 | 5 | 3 | 1 | - | - | - | - | |
| | i | 674 | 80 | 213 | 187 | 93 | 42 | 26 | 12 | 7 | - | - | - | - | |
| Zusammen | m | 1 173 | 67 | 240 | 288 | 167 | 76 | 100 | 75 | 42 | 42 | 28 | 22 | 26 | |
| | w | 310 | 23 | 46 | 107 | 39 | 18 | 23 | 18 | 12 | 11 | 3 | 2 | 8 | |
| | i | 1 483 | 90 | 286 | 395 | 206 | 94 | 123 | 93 | 54 | 53 | 31 | 24 | 34 | |
| Kunst, Kunstwissenschaft | | | | | | | | | | | | | | | |
| Universitärer Abschluss (ohne LA) | m | 4 | - | - | - | 1 | - | - | - | - | 1 | - | - | 2 | |
| | w | 19 | 9 | 3 | 4 | - | - | - | - | - | - | 1 | 1 | 1 | |
| | i | 23 | 9 | 3 | 4 | 1 | - | - | - | - | 1 | 1 | 1 | 3 | |
| darunter Bachelor an Universitäten | m | 1 | - | - | - | 1 | - | - | - | - | - | - | - | - | |
| | w | 16 | 9 | 3 | 4 | - | - | - | - | - | - | - | - | - | |
| | i | 17 | 9 | 3 | 4 | 1 | - | - | - | - | - | - | - | - | |
| Lehramtsabschlüsse | | | | | | | | | | | | | | | |
| LA/BA/MA an Realschulen/ Sekundarstufe I | m | 2 | - | - | - | - | - | - | - | 1 | - | 1 | - | - | |
| | w | - | - | - | - | - | - | - | - | - | - | - | - | - | |
| | i | 2 | - | - | - | - | - | - | - | 1 | - | 1 | - | - | |
| LA/BA/MA an Gymnasien/ Sekundarstufe II, allgemeinbildende Schulen | m | 7 | - | - | - | - | 1 | 2 | 1 | - | 1 | 1 | 1 | - | |
| | w | 16 | - | - | - | - | 1 | 1 | 6 | 2 | 3 | - | 1 | 2 | |
| | i | 23 | - | - | - | - | 2 | 3 | 7 | 2 | 4 | 1 | 2 | 2 | |
| Künstlerischer Abschluss | m | 50 | - | 1 | 4 | 14 | 13 | 3 | 4 | 4 | 2 | 1 | - | 4 | |
| | w | 73 | 1 | 1 | 10 | 17 | 25 | 11 | 4 | 3 | 1 | - | - | - | |
| | i | 123 | 1 | 2 | 14 | 31 | 38 | 14 | 8 | 7 | 3 | 1 | - | 4 | |
| darunter Bachelor an Kunsthochschulen | m | 32 | - | - | 3 | 14 | 10 | 2 | - | 2 | - | - | - | - | |
| | w | 50 | - | 1 | 10 | 16 | 17 | 6 | - | - | - | - | - | - | |
| | i | 82 | - | 1 | 13 | 30 | 27 | 8 | - | 2 | - | - | - | - | |
| Fachhochschul- abschluss | m | 43 | 3 | 20 | 9 | 4 | 3 | 1 | - | - | 1 | - | - | 2 | |
| | w | 49 | 6 | 20 | 12 | 6 | 2 | 1 | 1 | - | - | - | - | 1 | |
| | i | 92 | 9 | 40 | 21 | 10 | 5 | 2 | 1 | - | 1 | - | - | 3 | |
| darunter Bachelor an Fachhochschulen | m | 42 | 3 | 20 | 9 | 4 | 3 | 1 | - | - | - | - | - | - | |
| | w | 48 | 6 | 20 | 12 | 6 | 2 | 1 | 1 | - | - | - | - | - | |
| | i | 90 | 9 | 40 | 21 | 10 | 5 | 2 | 1 | - | - | - | - | - | |
| Zusammen | m | 106 | 3 | 21 | 13 | 19 | 17 | 6 | 5 | 5 | 5 | 3 | 1 | 8 | |
| | w | 157 | 16 | 24 | 26 | 23 | 28 | 13 | 11 | 5 | 4 | 1 | 2 | 4 | |
| | i | 263 | 19 | 45 | 39 | 42 | 45 | 19 | 16 | 10 | 9 | 4 | 3 | 12 | |
| Fächergruppen insgesamt | m | 3 269 | 504 | 527 | 632 | 376 | 229 | 200 | 153 | 152 | 113 | 121 | 82 | 180 | |
| | w | 3 787 | 910 | 561 | 740 | 374 | 268 | 174 | 99 | 186 | 136 | 122 | 60 | 157 | |
| | i | 7 056 | 1 414 | 1 088 | 1 372 | 750 | 497 | 374 | 252 | 338 | 249 | 243 | 142 | 337 | |

¹⁾ einschließlich ohne Angabe

3. Bestandene Abschlussprüfungen im Prüfungsjahr 2013 nach Fächer- und Prüfungsgruppen und der Note der Abschlussprüfung je Hochschulart

| Fächergruppe des 1. Studienfachs Prüfungsgruppe | Ge- schlecht | Bestandene Abschluss- prüfungen insgesamt | Davon | | | | | Note nicht bekannt |
|--|-----------------|--|------------------------------|----------|-----|--------------|------------------|--------------------------|
| | | | bestanden mit der Gesamtnote | | | | | |
| | | | mit Aus- zeichnung | sehr gut | gut | befriedigend | aus- reichend | |
| Universitäten | | | | | | | | |
| Sprach- und Kulturwissenschaften | | | | | | | | |
| Universitärer Abschluss (ohne LA) | m | 215 | 1 | 78 | 116 | 19 | - | 1 |
| | w | 729 | - | 206 | 467 | 56 | - | - |
| | i | 944 | 1 | 284 | 583 | 75 | - | 1 |
| darunter Bachelor an Universitäten | m | 124 | - | 30 | 82 | 12 | - | - |
| | w | 444 | - | 92 | 318 | 34 | - | - |
| | i | 568 | - | 122 | 400 | 46 | - | - |
| darunter Master an Universitäten | m | 46 | 1 | 31 | 13 | 1 | - | - |
| | w | 194 | - | 92 | 97 | 5 | - | - |
| | i | 240 | 1 | 123 | 110 | 6 | - | - |
| Promotionen | m | 27 | 7 | 15 | 5 | - | - | - |
| | w | 28 | 5 | 20 | 2 | 1 | - | - |
| | i | 55 | 12 | 35 | 7 | 1 | - | - |
| Lehramtsabschlüsse | | | | | | | | |
| LA/BA/MA an Grund- und Hauptschulen | m | 4 | - | 1 | 3 | - | - | - |
| | w | 36 | - | 6 | 29 | 1 | - | - |
| | i | 40 | - | 7 | 32 | 1 | - | - |
| LA/BA/MA an Realschulen/ Sekundarstufe I | m | 6 | - | 1 | 5 | - | - | - |
| | w | 23 | - | 2 | 15 | 6 | - | - |
| | i | 29 | - | 3 | 20 | 6 | - | - |
| LA/BA/MA an Gymnasien/ Sekundarstufe II, allgemeinbildende Schulen | m | 26 | - | 5 | 19 | 2 | - | - |
| | w | 64 | - | 10 | 46 | 8 | - | - |
| | i | 90 | - | 15 | 65 | 10 | - | - |
| LA/BA/MA an Sonder- schulen/Förderschulen | m | 11 | - | 6 | 5 | - | - | - |
| | w | 61 | - | 25 | 33 | 3 | - | - |
| | i | 72 | - | 31 | 38 | 3 | - | - |
| LA/BA/MA an Beruflichen Schulen/Sekundarstufe II, berufliche Schulen | m | 2 | - | - | 2 | - | - | - |
| | w | 2 | - | - | - | 2 | - | - |
| | i | 4 | - | - | 2 | 2 | - | - |
| Zusammen | m | 291 | 8 | 106 | 155 | 21 | - | 1 |
| | w | 943 | 5 | 269 | 592 | 77 | - | - |
| | i | 1 234 | 13 | 375 | 747 | 98 | - | 1 |
| Sport | | | | | | | | |
| Universitärer Abschluss (ohne LA) | m | 94 | - | 6 | 54 | 34 | - | - |
| | w | 44 | - | 9 | 27 | 8 | - | - |
| | i | 138 | - | 15 | 81 | 42 | - | - |
| darunter Bachelor an Universitäten | m | 50 | - | - | 23 | 27 | - | - |
| | w | 22 | - | 1 | 16 | 5 | - | - |
| | i | 72 | - | 1 | 39 | 32 | - | - |
| darunter Master an Universitäten | m | 12 | - | 4 | 8 | - | - | - |
| | w | 16 | - | 7 | 9 | - | - | - |
| | i | 28 | - | 11 | 17 | - | - | - |
| Promotionen | m | 2 | - | 1 | - | 1 | - | - |
| | w | 3 | - | 2 | 1 | - | - | - |
| | i | 5 | - | 3 | 1 | 1 | - | - |
| Lehramtsabschlüsse | | | | | | | | |
| LA/BA/MA an Realschulen/ Sekundarstufe I | m | 4 | - | - | 3 | 1 | - | - |
| | w | 1 | - | - | 1 | - | - | - |
| | i | 5 | - | - | 4 | 1 | - | - |
| LA/BA/MA an Gymnasien/ Sekundarstufe II, allgemeinbildende Schulen | m | 12 | - | 1 | 8 | 3 | - | - |
| | w | 3 | - | 1 | 1 | 1 | - | - |
| | i | 15 | - | 2 | 9 | 4 | - | - |
| Zusammen | m | 112 | - | 8 | 65 | 39 | - | - |
| | w | 51 | - | 12 | 30 | 9 | - | - |
| | i | 163 | - | 20 | 95 | 48 | - | - |

Noch 3. Bestandene Abschlussprüfungen im Prüfungsjahr 2013 nach Fächer- und Prüfungsgruppen und der Note der Abschlussprüfung je Hochschulart

| Fächergruppe des 1. Studienfachs Prüfungsgruppe | Ge- schlecht | Bestandene Abschluss- prüfungen insgesamt | Davon | | | | | Note nicht bekannt |
|--|-----------------|--|------------------------------|----------|-----|--------------|------------------|--------------------------|
| | | | bestanden mit der Gesamtnote | | | | | |
| | | | mit Aus- zeichnung | sehr gut | gut | befriedigend | aus- reichend | |
| | | | noch Universitäten | | | | | |
| Rechts-, Wirtschafts- und Sozialwissenschaften | | | | | | | | |
| Universitärer Abschluss (ohne LA) | m | 583 | 17 | 46 | 308 | 205 | 5 | 2 |
| | w | 816 | 22 | 74 | 433 | 266 | 21 | - |
| | i | 1 399 | 39 | 120 | 741 | 471 | 26 | 2 |
| darunter Bachelor an Universitäten | m | 306 | 1 | 15 | 163 | 126 | 1 | - |
| | w | 387 | - | 19 | 219 | 149 | - | - |
| | i | 693 | 1 | 34 | 382 | 275 | 1 | - |
| darunter Master an Universitäten | m | 172 | 2 | 27 | 114 | 26 | 1 | 2 |
| | w | 275 | 5 | 46 | 172 | 51 | 1 | - |
| | i | 447 | 7 | 73 | 286 | 77 | 2 | 2 |
| Promotionen | m | 33 | 10 | 16 | 7 | - | - | - |
| | w | 23 | 10 | 9 | 4 | - | - | - |
| | i | 56 | 20 | 25 | 11 | - | - | - |
| Lehramtsabschlüsse | | | | | | | | |
| LA/BA/MA an Gymnasien/ Sekundarstufe II, allgemeinbildende Schulen | m | 1 | - | - | 1 | - | - | - |
| | w | 2 | - | 2 | - | - | - | - |
| | i | 3 | - | 2 | 1 | - | - | - |
| LA/BA/MA an Beruflichen Schulen/Sekundarstufe II, berufliche Schulen | m | 19 | - | 1 | 12 | 6 | - | - |
| | w | 29 | - | 3 | 14 | 11 | 1 | - |
| | i | 48 | - | 4 | 26 | 17 | 1 | - |
| Zusammen | m | 636 | 27 | 63 | 328 | 211 | 5 | 2 |
| | w | 870 | 32 | 88 | 451 | 277 | 22 | - |
| | i | 1 506 | 59 | 151 | 779 | 488 | 27 | 2 |
| Mathematik, Naturwissenschaften | | | | | | | | |
| Universitärer Abschluss (ohne LA) | m | 490 | - | 125 | 262 | 102 | 1 | - |
| | w | 385 | - | 79 | 193 | 113 | - | - |
| | i | 875 | - | 204 | 455 | 215 | 1 | - |
| darunter Bachelor an Universitäten | m | 217 | - | 20 | 128 | 69 | - | - |
| | w | 142 | - | 14 | 72 | 56 | - | - |
| | i | 359 | - | 34 | 200 | 125 | - | - |
| darunter Master an Universitäten | m | 150 | - | 77 | 62 | 11 | - | - |
| | w | 106 | - | 48 | 53 | 5 | - | - |
| | i | 256 | - | 125 | 115 | 16 | - | - |
| Promotionen | m | 99 | 17 | 58 | 21 | 3 | - | - |
| | w | 73 | 6 | 46 | 20 | 1 | - | - |
| | i | 172 | 23 | 104 | 41 | 4 | - | - |
| Lehramtsabschlüsse | | | | | | | | |
| LA/BA/MA an Grund- und Hauptschulen | m | - | - | - | - | - | - | - |
| | w | 11 | - | 4 | 5 | 2 | - | - |
| | i | 11 | - | 4 | 5 | 2 | - | - |
| LA/BA/MA an Realschulen/ Sekundarstufe I | m | 4 | - | - | 3 | 1 | - | - |
| | w | 7 | - | - | 2 | 4 | 1 | - |
| | i | 11 | - | - | 5 | 5 | 1 | - |
| LA/BA/MA an Gymnasien/ Sekundarstufe II, allgemeinbildende Schulen | m | 13 | - | 1 | 11 | 1 | - | - |
| | w | 18 | - | 2 | 12 | 4 | - | - |
| | i | 31 | - | 3 | 23 | 5 | - | - |
| Zusammen | m | 606 | 17 | 184 | 297 | 107 | 1 | - |
| | w | 494 | 6 | 131 | 232 | 124 | 1 | - |
| | i | 1 100 | 23 | 315 | 529 | 231 | 2 | - |
| Humanmedizin/ Gesundheitswissenschaften | | | | | | | | |
| Universitärer Abschluss (ohne LA) | m | 151 | - | 11 | 72 | 63 | 5 | - |
| | w | 336 | - | 33 | 194 | 103 | 6 | - |
| | i | 487 | - | 44 | 266 | 166 | 11 | - |

Noch 3. Bestandene Abschlussprüfungen im Prüfungsjahr 2013 nach Fächer- und Prüfungsgruppen und der Note der Abschlussprüfung je Hochschulart

| Fächergruppe des 1. Studienfachs Prüfungsgruppe | Ge- schlecht | Bestandene Abschluss- prüfungen insgesamt | Davon | | | | | |
|--|-----------------|--|------------------------------|----------|-----|--------------|------------------|--------------------------|
| | | | bestanden mit der Gesamtnote | | | | | Note nicht bekannt |
| | | | mit Aus- zeichnung | sehr gut | gut | befriedigend | aus- reichend | |
| | | | noch Universitäten | | | | | |
| darunter Bachelor an Universitäten | m | 5 | - | 1 | 4 | - | - | - |
| | w | 49 | - | 5 | 42 | 2 | - | - |
| | i | 54 | - | 6 | 46 | 2 | - | - |
| darunter Master an Universitäten | m | 1 | - | 1 | - | - | - | - |
| | w | 10 | - | 8 | 2 | - | - | - |
| | i | 11 | - | 9 | 2 | - | - | - |
| Promotionen | m | 62 | - | 29 | 30 | 3 | - | - |
| | w | 111 | 3 | 43 | 60 | 5 | - | - |
| | i | 173 | 3 | 72 | 90 | 8 | - | - |
| Zusammen | m | 213 | - | 40 | 102 | 66 | 5 | - |
| | w | 447 | 3 | 76 | 254 | 108 | 6 | - |
| | i | 660 | 3 | 116 | 356 | 174 | 11 | - |
| Agrar-, Forst- und Ernährungswissenschaften | | | | | | | | |
| Universitärer Abschluss (ohne LA) | m | 62 | - | 12 | 38 | 12 | - | - |
| | w | 140 | - | 29 | 83 | 28 | - | - |
| | i | 202 | - | 41 | 121 | 40 | - | - |
| darunter Bachelor an Universitäten | m | 31 | - | 3 | 19 | 9 | - | - |
| | w | 64 | - | 2 | 37 | 25 | - | - |
| | i | 95 | - | 5 | 56 | 34 | - | - |
| darunter Master an Universitäten | m | 22 | - | 8 | 12 | 2 | - | - |
| | w | 68 | - | 27 | 40 | 1 | - | - |
| | i | 90 | - | 35 | 52 | 3 | - | - |
| Promotionen | m | 10 | 2 | 5 | 3 | - | - | - |
| | w | 16 | 2 | 7 | 7 | - | - | - |
| | i | 26 | 4 | 12 | 10 | - | - | - |
| Zusammen | m | 72 | 2 | 17 | 41 | 12 | - | - |
| | w | 156 | 2 | 36 | 90 | 28 | - | - |
| | i | 228 | 4 | 53 | 131 | 40 | - | - |
| Ingenieurwissenschaften | | | | | | | | |
| Universitärer Abschluss (ohne LA) | m | 751 | - | 100 | 483 | 168 | - | - |
| | w | 202 | - | 27 | 136 | 39 | - | - |
| | i | 953 | - | 127 | 619 | 207 | - | - |
| darunter Bachelor an Universitäten | m | 352 | - | 15 | 206 | 131 | - | - |
| | w | 93 | - | 2 | 62 | 29 | - | - |
| | i | 445 | - | 17 | 268 | 160 | - | - |
| darunter Master an Universitäten | m | 164 | - | 51 | 100 | 13 | - | - |
| | w | 51 | - | 18 | 31 | 2 | - | - |
| | i | 215 | - | 69 | 131 | 15 | - | - |
| Promotionen | m | 66 | 12 | 35 | 17 | 2 | - | - |
| | w | 16 | 2 | 12 | 2 | - | - | - |
| | i | 82 | 14 | 47 | 19 | 2 | - | - |
| Lehramtsabschlüsse | | | | | | | | |
| LA/BA/MA an Beruflichen Schulen/Sekundarstufe II, berufliche Schulen | m | 12 | - | 1 | 5 | 6 | - | - |
| | w | 2 | - | 1 | - | 1 | - | - |
| | i | 14 | - | 2 | 5 | 7 | - | - |
| LA Bachelor (soweit keine Diff. möglich) | m | 6 | - | - | 4 | 2 | - | - |
| | w | 2 | - | - | 1 | 1 | - | - |
| | i | 8 | - | - | 5 | 3 | - | - |
| Zusammen | m | 835 | 12 | 136 | 509 | 178 | - | - |
| | w | 222 | 2 | 40 | 139 | 41 | - | - |
| | i | 1 057 | 14 | 176 | 648 | 219 | - | - |

Noch 3. Bestandene Abschlussprüfungen im Prüfungsjahr 2013 nach Fächer- und Prüfungsgruppen und der Note der Abschlussprüfung je Hochschulart

| Fächergruppe des 1. Studienfachs Prüfungsgruppe | Ge- schlecht | Bestandene Abschluss- prüfungen insgesamt | Davon | | | | | Note nicht bekannt |
|--|-----------------|--|------------------------------|----------|-------|--------------|------------------|--------------------------|
| | | | bestanden mit der Gesamtnote | | | | | |
| | | | mit Aus- zeichnung | sehr gut | gut | befriedigend | aus- reichend | |
| noch Universitäten | | | | | | | | |
| Kunst, Kunstwissenschaft | | | | | | | | |
| Universitärer Abschluss (ohne LA) | m | 6 | - | 2 | 4 | - | - | - |
| | w | 29 | - | 10 | 18 | 1 | - | - |
| | i | 35 | - | 12 | 22 | 1 | - | - |
| darunter Bachelor an Universitäten | m | 1 | - | - | 1 | - | - | - |
| | w | 16 | - | 5 | 10 | 1 | - | - |
| | i | 17 | - | 5 | 11 | 1 | - | - |
| darunter Master an Universitäten | m | 2 | - | 2 | - | - | - | - |
| | w | 10 | - | 5 | 5 | - | - | - |
| | i | 12 | - | 7 | 5 | - | - | - |
| Promotionen | m | 7 | - | 4 | 3 | - | - | - |
| | w | 4 | - | 3 | 1 | - | - | - |
| | i | 11 | - | 7 | 4 | - | - | - |
| Lehramtsabschlüsse | | | | | | | | |
| LA/BA/MA an Realschulen/ Sekundarstufe I | m | 2 | - | - | 1 | 1 | - | - |
| | w | - | - | - | - | - | - | - |
| | i | 2 | - | - | 1 | 1 | - | - |
| LA/BA/MA an Gymnasien/ Sekundarstufe II, allgemeinbildende Schulen | m | 3 | - | 1 | 2 | - | - | - |
| | w | 11 | - | 5 | 5 | 1 | - | - |
| | i | 14 | - | 6 | 7 | 1 | - | - |
| Zusammen | m | 18 | - | 7 | 10 | 1 | - | - |
| | w | 44 | - | 18 | 24 | 2 | - | - |
| | i | 62 | - | 25 | 34 | 3 | - | - |
| Fächergruppen zusammen | m | 2 783 | 66 | 561 | 1 507 | 635 | 11 | 3 |
| | w | 3 227 | 50 | 670 | 1 812 | 666 | 29 | - |
| | i | 6 010 | 116 | 1 231 | 3 319 | 1 301 | 40 | 3 |
| Theologische Hochschulen | | | | | | | | |
| Sprach- und Kulturwissenschaften | | | | | | | | |
| Universitärer Abschluss (ohne LA) | m | 10 | - | 3 | 6 | 1 | - | - |
| | w | 8 | - | 4 | 3 | 1 | - | - |
| | i | 18 | - | 7 | 9 | 2 | - | - |
| darunter Bachelor an Universitäten | m | 2 | - | 1 | 1 | - | - | - |
| | w | 2 | - | 2 | - | - | - | - |
| | i | 4 | - | 3 | 1 | - | - | - |
| darunter Master an Universitäten | m | 8 | - | 2 | 5 | 1 | - | - |
| | w | 6 | - | 2 | 3 | 1 | - | - |
| | i | 14 | - | 4 | 8 | 2 | - | - |
| Rechts-, Wirtschafts- und Sozialwissenschaften | | | | | | | | |
| Universitärer Abschluss (ohne LA) | m | 9 | - | 4 | 4 | 1 | - | - |
| | w | 8 | - | 2 | 4 | 2 | - | - |
| | i | 17 | - | 6 | 8 | 3 | - | - |
| darunter Bachelor an Universitäten | m | 5 | - | 2 | 2 | 1 | - | - |
| | w | 7 | - | 1 | 4 | 2 | - | - |
| | i | 12 | - | 3 | 6 | 3 | - | - |
| darunter Master an Universitäten | m | 4 | - | 2 | 2 | - | - | - |
| | w | 1 | - | 1 | - | - | - | - |
| | i | 5 | - | 3 | 2 | - | - | - |

Noch 3. Bestandene Abschlussprüfungen im Prüfungsjahr 2013 nach Fächer- und Prüfungsgruppen und der Note der Abschlussprüfung je Hochschulart

| Fächergruppe des 1. Studienfachs Prüfungsgruppe | Ge- schlecht | Bestandene Abschluss- prüfungen insgesamt | Davon | | | | | |
|--|-----------------|--|---|------------------|------------------|--------------|------------------|--------------------------|
| | | | bestanden mit der Gesamtnote | | | | | Note nicht bekannt |
| | | | mit Aus- zeichnung | sehr gut | gut | befriedigend | aus- reichend | |
| | | | noch Theologische Hochschulen | | | | | |
| Humanmedizin/ Gesundheitswissenschaften | | | | | | | | |
| Universitärer Abschluss (ohne LA) Master an Universitäten | m w i | - 3 3 | - - - | - - - | - 2 2 | - 1 1 | - - - | - - - |
| Fächergruppen zusammen | m w i | 19 19 38 | - - - | 7 6 13 | 10 9 19 | 2 4 6 | - - - | - - - |
| | | | Kunsthochschulen | | | | | |
| Ingenieurwissenschaften | | | | | | | | |
| Künstlerischer Abschluss | m w i | 5 22 27 | - - - | 3 7 10 | 2 15 17 | - - - | - - - | - - - |
| darunter Bachelor an Kunsthochschulen | m w i | 2 11 13 | - - - | 2 2 4 | - 9 9 | - - - | - - - | - - - |
| darunter Master an Kunsthochschulen | m w i | 3 11 14 | - - - | 1 5 6 | 2 6 8 | - - - | - - - | - - - |
| Kunst, Kunstwissenschaft | | | | | | | | |
| Lehramtsabschlüsse | | | | | | | | |
| LA/BA/MA an Gymnasien/ Sekundarstufe II, allgemeinbildende Schulen | m w i | 4 5 9 | - - - | 1 2 3 | 2 3 5 | 1 - 1 | - - - | - - - |
| Künstlerischer Abschluss | m w i | 80 124 204 | 4 6 10 | 27 52 79 | 44 65 109 | 5 1 6 | - - - | - - - |
| darunter Bachelor an Kunsthochschulen | m w i | 32 52 84 | - - - | 11 20 31 | 21 32 53 | - - - | - - - | - - - |
| darunter Master an Kunsthochschulen | m w i | 22 41 63 | - 2 2 | 6 17 23 | 13 21 34 | 3 1 4 | - - - | - - - |
| Zusammen | m w i | 84 129 213 | 4 6 10 | 28 54 82 | 46 68 114 | 6 1 7 | - - - | - - - |
| Fächergruppen zusammen | m w i | 89 151 240 | 4 6 10 | 31 61 92 | 48 83 131 | 6 1 7 | - - - | - - - |
| | | | Fachhochschulen (ohne Verwaltungsfachhochschulen) | | | | | |
| Sprach- und Kulturwissenschaften | | | | | | | | |
| Fachhochschul- abschluss | m w i | 44 261 305 | - - - | 16 108 124 | 25 148 173 | 3 5 8 | - - - | - - - |
| darunter Bachelor an Fachhochschulen | m w i | 27 194 221 | - - - | 7 66 73 | 18 124 142 | 2 4 6 | - - - | - - - |
| darunter Master an Fachhochschulen | m w i | 13 66 79 | - - - | 9 41 50 | 4 24 28 | - 1 1 | - - - | - - - |

Noch 3. Bestandene Abschlussprüfungen im Prüfungsjahr 2013 nach Fächer- und Prüfungsgruppen und der Note der Abschlussprüfung je Hochschulart

| Fächergruppe des 1. Studienfachs Prüfungsgruppe | Ge- schlecht | Bestandene Abschluss- prüfungen insgesamt | Davon | | | | | Note nicht bekannt |
|---|-----------------|--|--|----------|-------|--------------|------------------|--------------------------|
| | | | bestanden mit der Gesamtnote | | | | | |
| | | | mit Aus- zeichnung | sehr gut | gut | befriedigend | aus- reichend | |
| | | | noch Fachhochschulen (ohne Verwaltungsfachhochschulen) | | | | | |
| Rechts-, Wirtschafts- und Sozialwissenschaften | | | | | | | | |
| Fachhochschul- abschluss | m | 544 | - | 36 | 353 | 151 | - | 4 |
| | w | 1 010 | 1 | 133 | 728 | 148 | - | - |
| | i | 1 554 | 1 | 169 | 1 081 | 299 | - | 4 |
| darunter Bachelor an Fachhochschulen | m | 385 | - | 15 | 245 | 121 | - | 4 |
| | w | 812 | - | 81 | 604 | 127 | - | - |
| | i | 1 197 | - | 96 | 849 | 248 | - | 4 |
| darunter Master an Fachhochschulen | m | 111 | - | 17 | 83 | 11 | - | - |
| | w | 166 | 1 | 51 | 107 | 7 | - | - |
| | i | 277 | 1 | 68 | 190 | 18 | - | - |
| Sonstiger Abschluss | m | 1 | - | 1 | - | - | - | - |
| | w | - | - | - | - | - | - | - |
| | i | 1 | - | 1 | - | - | - | - |
| Zusammen | m | 545 | - | 37 | 353 | 151 | - | 4 |
| | w | 1 010 | 1 | 133 | 728 | 148 | - | - |
| | i | 1 555 | 1 | 170 | 1 081 | 299 | - | 4 |
| Mathematik, Naturwissenschaften | | | | | | | | |
| Fachhochschul- abschluss | m | 165 | 2 | 19 | 107 | 37 | - | - |
| | w | 109 | 1 | 15 | 68 | 25 | - | - |
| | i | 274 | 3 | 34 | 175 | 62 | - | - |
| darunter Bachelor an Fachhochschulen | m | 115 | - | 7 | 72 | 36 | - | - |
| | w | 66 | - | 2 | 43 | 21 | - | - |
| | i | 181 | - | 9 | 115 | 57 | - | - |
| darunter Master an Fachhochschulen | m | 39 | 2 | 10 | 27 | - | - | - |
| | w | 39 | 1 | 13 | 22 | 3 | - | - |
| | i | 78 | 3 | 23 | 49 | 3 | - | - |
| Sonstiger Abschluss | m | 1 | - | - | 1 | - | - | - |
| | w | - | - | - | - | - | - | - |
| | i | 1 | - | - | 1 | - | - | - |
| Zusammen | m | 166 | 2 | 19 | 108 | 37 | - | - |
| | w | 109 | 1 | 15 | 68 | 25 | - | - |
| | i | 275 | 3 | 34 | 176 | 62 | - | - |
| Humanmedizin/ Gesundheitswissenschaften | | | | | | | | |
| Fachhochschul- abschluss | m | 16 | - | 4 | 10 | 2 | - | - |
| | w | 88 | - | 28 | 59 | 1 | - | - |
| | i | 104 | - | 32 | 69 | 3 | - | - |
| darunter Bachelor an Fachhochschulen | m | 8 | - | 1 | 7 | - | - | - |
| | w | 59 | - | 20 | 39 | - | - | - |
| | i | 67 | - | 21 | 46 | - | - | - |
| darunter Master an Fachhochschulen | m | 7 | - | 3 | 3 | 1 | - | - |
| | w | 27 | - | 7 | 19 | 1 | - | - |
| | i | 34 | - | 10 | 22 | 2 | - | - |
| Sonstiger Abschluss | m | - | - | - | - | - | - | - |
| | w | 23 | 5 | - | - | - | 18 | - |
| | i | 23 | 5 | - | - | - | 18 | - |
| Zusammen | m | 16 | - | 4 | 10 | 2 | - | - |
| | w | 111 | 5 | 28 | 59 | 1 | 18 | - |
| | i | 127 | 5 | 32 | 69 | 3 | 18 | - |

Noch 3. Bestandene Abschlussprüfungen im Prüfungsjahr 2013 nach Fächer- und Prüfungsgruppen und der Note der Abschlussprüfung je Hochschulart

| Fächergruppe des 1. Studienfachs Prüfungsgruppe | Ge- schlecht | Bestandene Abschluss- prüfungen insgesamt | Davon | | | | | Note nicht bekannt |
|---|-----------------|--|------------------------------|----------|-------|--------------|------------------|--------------------------|
| | | | bestanden mit der Gesamtnote | | | | | |
| | | | mit Aus- zeichnung | sehr gut | gut | befriedigend | aus- reichend | |
| noch Fachhochschulen (ohne Verwaltungsfachhochschulen) | | | | | | | | |
| Agrar-, Forst- und Ernährungswissenschaften | | | | | | | | |
| Fachhochschul- abschluss | m | 115 | - | 9 | 67 | 39 | - | - |
| | w | 176 | - | 21 | 130 | 25 | - | - |
| | i | 291 | - | 30 | 197 | 64 | - | - |
| darunter Bachelor an Fachhochschulen | m | 88 | - | 4 | 52 | 32 | - | - |
| | w | 118 | - | 8 | 90 | 20 | - | - |
| | i | 206 | - | 12 | 142 | 52 | - | - |
| darunter Master an Fachhochschulen | m | 26 | - | 4 | 15 | 7 | - | - |
| | w | 57 | - | 13 | 39 | 5 | - | - |
| | i | 83 | - | 17 | 54 | 12 | - | - |
| Ingenieurwissenschaften | | | | | | | | |
| Fachhochschul- abschluss | m | 809 | 4 | 107 | 476 | 222 | - | - |
| | w | 267 | - | 47 | 177 | 43 | - | - |
| | i | 1 076 | 4 | 154 | 653 | 265 | - | - |
| darunter Bachelor an Fachhochschulen | m | 533 | - | 21 | 302 | 210 | - | - |
| | w | 142 | - | 5 | 96 | 41 | - | - |
| | i | 675 | - | 26 | 398 | 251 | - | - |
| darunter Master an Fachhochschulen | m | 237 | 4 | 81 | 146 | 6 | - | - |
| | w | 117 | - | 41 | 74 | 2 | - | - |
| | i | 354 | 4 | 122 | 220 | 8 | - | - |
| Kunst, Kunstwissenschaft | | | | | | | | |
| Fachhochschul- abschluss | m | 78 | 1 | 32 | 42 | 3 | - | - |
| | w | 87 | - | 31 | 55 | 1 | - | - |
| | i | 165 | 1 | 63 | 97 | 4 | - | - |
| darunter Bachelor an Fachhochschulen | m | 42 | - | 12 | 28 | 2 | - | - |
| | w | 48 | - | 15 | 32 | 1 | - | - |
| | i | 90 | - | 27 | 60 | 3 | - | - |
| darunter Master an Fachhochschulen | m | 35 | 1 | 20 | 13 | 1 | - | - |
| | w | 38 | - | 16 | 22 | - | - | - |
| | i | 73 | 1 | 36 | 35 | 1 | - | - |
| Sonstiger Abschluss | m | - | - | - | - | - | - | - |
| | w | 2 | 2 | - | - | - | - | - |
| | i | 2 | 2 | - | - | - | - | - |
| Zusammen | m | 78 | 1 | 32 | 42 | 3 | - | - |
| | w | 89 | 2 | 31 | 55 | 1 | - | - |
| | i | 167 | 3 | 63 | 97 | 4 | - | - |
| Fächergruppen zusammen | m | 1 773 | 7 | 224 | 1 081 | 457 | - | 4 |
| | w | 2 023 | 9 | 383 | 1 365 | 248 | 18 | - |
| | i | 3 796 | 16 | 607 | 2 446 | 705 | 18 | 4 |
| Verwaltungsfachhochschulen | | | | | | | | |
| Rechts-, Wirtschafts- und Sozialwissenschaften | | | | | | | | |
| Fachhochschul- abschluss | m | 60 | - | - | 14 | 41 | 5 | - |
| | w | 41 | - | - | 15 | 25 | 1 | - |
| | i | 101 | - | - | 29 | 66 | 6 | - |
| darunter Bachelor an Fachhochschulen | m | 26 | - | - | 7 | 18 | 1 | - |
| | w | 20 | - | - | 8 | 12 | - | - |
| | i | 46 | - | - | 15 | 30 | 1 | - |
| Fächergruppen zusammen | m | 60 | - | - | 14 | 41 | 5 | - |
| | w | 41 | - | - | 15 | 25 | 1 | - |
| | i | 101 | - | - | 29 | 66 | 6 | - |

Noch 3. Bestandene Abschlussprüfungen im Prüfungsjahr 2013 nach Fächer- und Prüfungsgruppen und der Note der Abschlussprüfung je Hochschulart

| Fächergruppe des 1. Studienfachs Prüfungsgruppe | Ge- schlecht | Bestandene Abschluss- prüfungen insgesamt | Davon | | | | | Note nicht bekannt |
|--|-----------------|--|------------------------------|----------|-----|--------------|------------------|--------------------------|
| | | | bestanden mit der Gesamtnote | | | | | |
| | | | mit Aus- zeichnung | sehr gut | gut | befriedigend | aus- reichend | |
| | | | Hochschulen insgesamt | | | | | |
| Sprach- und Kulturwissenschaften | | | | | | | | |
| Universitärer Abschluss (ohne LA) | m | 225 | 1 | 81 | 122 | 20 | - | 1 |
| | w | 737 | - | 210 | 470 | 57 | - | - |
| | i | 962 | 1 | 291 | 592 | 77 | - | 1 |
| darunter Bachelor an Universitäten | m | 126 | - | 31 | 83 | 12 | - | - |
| | w | 446 | - | 94 | 318 | 34 | - | - |
| | i | 572 | - | 125 | 401 | 46 | - | - |
| darunter Master an Universitäten | m | 54 | 1 | 33 | 18 | 2 | - | - |
| | w | 200 | - | 94 | 100 | 6 | - | - |
| | i | 254 | 1 | 127 | 118 | 8 | - | - |
| Promotionen | m | 27 | 7 | 15 | 5 | - | - | - |
| | w | 28 | 5 | 20 | 2 | 1 | - | - |
| | i | 55 | 12 | 35 | 7 | 1 | - | - |
| Lehramtsabschlüsse | | | | | | | | |
| LA/BA/MA an Grund- und Hauptschulen | m | 4 | - | 1 | 3 | - | - | - |
| | w | 36 | - | 6 | 29 | 1 | - | - |
| | i | 40 | - | 7 | 32 | 1 | - | - |
| LA/BA/MA an Realschulen/ Sekundarstufe I | m | 6 | - | 1 | 5 | - | - | - |
| | w | 23 | - | 2 | 15 | 6 | - | - |
| | i | 29 | - | 3 | 20 | 6 | - | - |
| LA/BA/MA an Gymnasien/ Sekundarstufe II, allgemeinbildende Schulen | m | 26 | - | 5 | 19 | 2 | - | - |
| | w | 64 | - | 10 | 46 | 8 | - | - |
| | i | 90 | - | 15 | 65 | 10 | - | - |
| LA/BA/MA an Sonder- schulen/Förderschulen | m | 11 | - | 6 | 5 | - | - | - |
| | w | 61 | - | 25 | 33 | 3 | - | - |
| | i | 72 | - | 31 | 38 | 3 | - | - |
| LA/BA/MA an Beruflichen Schulen/Sekundarstufe II, berufliche Schulen | m | 2 | - | - | 2 | - | - | - |
| | w | 2 | - | - | - | 2 | - | - |
| | i | 4 | - | - | 2 | 2 | - | - |
| Fachhochschul- abschluss | m | 44 | - | 16 | 25 | 3 | - | - |
| | w | 261 | - | 108 | 148 | 5 | - | - |
| | i | 305 | - | 124 | 173 | 8 | - | - |
| darunter Bachelor an Fachhochschulen | m | 27 | - | 7 | 18 | 2 | - | - |
| | w | 194 | - | 66 | 124 | 4 | - | - |
| | i | 221 | - | 73 | 142 | 6 | - | - |
| darunter Master an Fachhochschulen | m | 13 | - | 9 | 4 | - | - | - |
| | w | 66 | - | 41 | 24 | 1 | - | - |
| | i | 79 | - | 50 | 28 | 1 | - | - |
| Zusammen | m | 345 | 8 | 125 | 186 | 25 | - | 1 |
| | w | 1 212 | 5 | 381 | 743 | 83 | - | - |
| | i | 1 557 | 13 | 506 | 929 | 108 | - | 1 |
| Sport | | | | | | | | |
| Universitärer Abschluss (ohne LA) | m | 94 | - | 6 | 54 | 34 | - | - |
| | w | 44 | - | 9 | 27 | 8 | - | - |
| | i | 138 | - | 15 | 81 | 42 | - | - |
| darunter Bachelor an Universitäten | m | 50 | - | - | 23 | 27 | - | - |
| | w | 22 | - | 1 | 16 | 5 | - | - |
| | i | 72 | - | 1 | 39 | 32 | - | - |
| darunter Master an Universitäten | m | 12 | - | 4 | 8 | - | - | - |
| | w | 16 | - | 7 | 9 | - | - | - |
| | i | 28 | - | 11 | 17 | - | - | - |
| Promotionen | m | 2 | - | 1 | - | 1 | - | - |
| | w | 3 | - | 2 | 1 | - | - | - |
| | i | 5 | - | 3 | 1 | 1 | - | - |

Noch 3. Bestandene Abschlussprüfungen im Prüfungsjahr 2013 nach Fächer- und Prüfungsgruppen und der Note der Abschlussprüfung je Hochschulart

| Fächergruppe des 1. Studienfachs Prüfungsgruppe | Ge- schlecht | Bestandene Abschluss- prüfungen insgesamt | Davon | | | | | |
|--|-----------------|--|------------------------------|----------|-------|--------------|------------------|--------------------------|
| | | | bestanden mit der Gesamtnote | | | | | Note nicht bekannt |
| | | | mit Aus- zeichnung | sehr gut | gut | befriedigend | aus- reichend | |
| noch Hochschulen insgesamt | | | | | | | | |
| Lehramtsabschlüsse | | | | | | | | |
| LA/BA/MA an Realschulen/ Sekundarstufe I | m | 4 | - | - | 3 | 1 | - | - |
| | w | 1 | - | - | 1 | - | - | - |
| | i | 5 | - | - | 4 | 1 | - | - |
| LA/BA/MA an Gymnasien/ Sekundarstufe II, allgemeinbildende Schulen | m | 12 | - | 1 | 8 | 3 | - | - |
| | w | 3 | - | 1 | 1 | 1 | - | - |
| | i | 15 | - | 2 | 9 | 4 | - | - |
| Zusammen | m | 112 | - | 8 | 65 | 39 | - | - |
| | w | 51 | - | 12 | 30 | 9 | - | - |
| | i | 163 | - | 20 | 95 | 48 | - | - |
| Rechts-, Wirtschafts- und Sozialwissenschaften | | | | | | | | |
| Universitärer Abschluss (ohne LA) | m | 592 | 17 | 50 | 312 | 206 | 5 | 2 |
| | w | 824 | 22 | 76 | 437 | 268 | 21 | - |
| | i | 1 416 | 39 | 126 | 749 | 474 | 26 | 2 |
| darunter Bachelor an Universitäten | m | 311 | 1 | 17 | 165 | 127 | 1 | - |
| | w | 394 | - | 20 | 223 | 151 | - | - |
| | i | 705 | 1 | 37 | 388 | 278 | 1 | - |
| darunter Master an Universitäten | m | 176 | 2 | 29 | 116 | 26 | 1 | 2 |
| | w | 276 | 5 | 47 | 172 | 51 | 1 | - |
| | i | 452 | 7 | 76 | 288 | 77 | 2 | 2 |
| Promotionen | m | 33 | 10 | 16 | 7 | - | - | - |
| | w | 23 | 10 | 9 | 4 | - | - | - |
| | i | 56 | 20 | 25 | 11 | - | - | - |
| Lehramtsabschlüsse | | | | | | | | |
| LA/BA/MA an Gymnasien/ Sekundarstufe II, allgemeinbildende Schulen | m | 1 | - | - | 1 | - | - | - |
| | w | 2 | - | 2 | - | - | - | - |
| | i | 3 | - | 2 | 1 | - | - | - |
| LA/BA/MA an Beruflichen Schulen/Sekundarstufe II, berufliche Schulen | m | 19 | - | 1 | 12 | 6 | - | - |
| | w | 29 | - | 3 | 14 | 11 | 1 | - |
| | i | 48 | - | 4 | 26 | 17 | 1 | - |
| Fachhochschul- abschluss | m | 604 | - | 36 | 367 | 192 | 5 | 4 |
| | w | 1 051 | 1 | 133 | 743 | 173 | 1 | - |
| | i | 1 655 | 1 | 169 | 1 110 | 365 | 6 | 4 |
| darunter Bachelor an Fachhochschulen | m | 411 | - | 15 | 252 | 139 | 1 | 4 |
| | w | 832 | - | 81 | 612 | 139 | - | - |
| | i | 1 243 | - | 96 | 864 | 278 | 1 | 4 |
| darunter Master an Fachhochschulen | m | 111 | - | 17 | 83 | 11 | - | - |
| | w | 166 | 1 | 51 | 107 | 7 | - | - |
| | i | 277 | 1 | 68 | 190 | 18 | - | - |
| Sonstiger Abschluss | m | 1 | - | 1 | - | - | - | - |
| | w | - | - | - | - | - | - | - |
| | i | 1 | - | 1 | - | - | - | - |
| Zusammen | m | 1 250 | 27 | 104 | 699 | 404 | 10 | 6 |
| | w | 1 929 | 33 | 223 | 1 198 | 452 | 23 | - |
| | i | 3 179 | 60 | 327 | 1 897 | 856 | 33 | 6 |
| Mathematik, Naturwissenschaften | | | | | | | | |
| Universitärer Abschluss (ohne LA) | m | 490 | - | 125 | 262 | 102 | 1 | - |
| | w | 385 | - | 79 | 193 | 113 | - | - |
| | i | 875 | - | 204 | 455 | 215 | 1 | - |
| darunter Bachelor an Universitäten | m | 217 | - | 20 | 128 | 69 | - | - |
| | w | 142 | - | 14 | 72 | 56 | - | - |
| | i | 359 | - | 34 | 200 | 125 | - | - |
| darunter Master an Universitäten | m | 150 | - | 77 | 62 | 11 | - | - |
| | w | 106 | - | 48 | 53 | 5 | - | - |
| | i | 256 | - | 125 | 115 | 16 | - | - |

Noch 3. Bestandene Abschlussprüfungen im Prüfungsjahr 2013 nach Fächer- und Prüfungsgruppen und der Note der Abschlussprüfung je Hochschulart

| Fächergruppe des 1. Studienfachs Prüfungsgruppe | Ge- schlecht | Bestandene Abschluss- prüfungen insgesamt | Davon | | | | | Note nicht bekannt |
|--|-----------------|--|------------------------------|----------|-----|--------------|------------------|--------------------------|
| | | | bestanden mit der Gesamtnote | | | | | |
| | | | mit Aus- zeichnung | sehr gut | gut | befriedigend | aus- reichend | |
| noch Hochschulen insgesamt | | | | | | | | |
| Promotionen | m | 99 | 17 | 58 | 21 | 3 | - | - |
| | w | 73 | 6 | 46 | 20 | 1 | - | - |
| | i | 172 | 23 | 104 | 41 | 4 | - | - |
| Lehramtsabschlüsse | | | | | | | | |
| LA/BA/MA an Grund- und Hauptschulen | m | - | - | - | - | - | - | - |
| | w | 11 | - | 4 | 5 | 2 | - | - |
| | i | 11 | - | 4 | 5 | 2 | - | - |
| LA/BA/MA an Realschulen/ Sekundarstufe I | m | 4 | - | - | 3 | 1 | - | - |
| | w | 7 | - | - | 2 | 4 | 1 | - |
| | i | 11 | - | - | 5 | 5 | 1 | - |
| LA/BA/MA an Gymnasien/ Sekundarstufe II, allgemeinbildende Schulen | m | 13 | - | 1 | 11 | 1 | - | - |
| | w | 18 | - | 2 | 12 | 4 | - | - |
| | i | 31 | - | 3 | 23 | 5 | - | - |
| Fachhochschul- abschluss | m | 165 | 2 | 19 | 107 | 37 | - | - |
| | w | 109 | 1 | 15 | 68 | 25 | - | - |
| | i | 274 | 3 | 34 | 175 | 62 | - | - |
| darunter Bachelor an Fachhochschulen | m | 115 | - | 7 | 72 | 36 | - | - |
| | w | 66 | - | 2 | 43 | 21 | - | - |
| | i | 181 | - | 9 | 115 | 57 | - | - |
| darunter Master an Fachhochschulen | m | 39 | 2 | 10 | 27 | - | - | - |
| | w | 39 | 1 | 13 | 22 | 3 | - | - |
| | i | 78 | 3 | 23 | 49 | 3 | - | - |
| Sonstiger Abschluss | m | 1 | - | - | 1 | - | - | - |
| | w | - | - | - | - | - | - | - |
| | i | 1 | - | - | 1 | - | - | - |
| Zusammen | m | 772 | 19 | 203 | 405 | 144 | 1 | - |
| | w | 603 | 7 | 146 | 300 | 149 | 1 | - |
| | i | 1 375 | 26 | 349 | 705 | 293 | 2 | - |
| Humanmedizin/ Gesundheitswissenschaften | | | | | | | | |
| Universitärer Abschluss (ohne LA) | m | 151 | - | 11 | 72 | 63 | 5 | - |
| | w | 339 | - | 33 | 196 | 104 | 6 | - |
| | i | 490 | - | 44 | 268 | 167 | 11 | - |
| darunter Bachelor an Universitäten | m | 5 | - | 1 | 4 | - | - | - |
| | w | 49 | - | 5 | 42 | 2 | - | - |
| | i | 54 | - | 6 | 46 | 2 | - | - |
| darunter Master an Universitäten | m | 1 | - | 1 | - | - | - | - |
| | w | 13 | - | 8 | 4 | 1 | - | - |
| | i | 14 | - | 9 | 4 | 1 | - | - |
| Promotionen | m | 62 | - | 29 | 30 | 3 | - | - |
| | w | 111 | 3 | 43 | 60 | 5 | - | - |
| | i | 173 | 3 | 72 | 90 | 8 | - | - |
| Fachhochschul- abschluss | m | 16 | - | 4 | 10 | 2 | - | - |
| | w | 88 | - | 28 | 59 | 1 | - | - |
| | i | 104 | - | 32 | 69 | 3 | - | - |
| darunter Bachelor an Fachhochschulen | m | 8 | - | 1 | 7 | - | - | - |
| | w | 59 | - | 20 | 39 | - | - | - |
| | i | 67 | - | 21 | 46 | - | - | - |
| darunter Master an Fachhochschulen | m | 7 | - | 3 | 3 | 1 | - | - |
| | w | 27 | - | 7 | 19 | 1 | - | - |
| | i | 34 | - | 10 | 22 | 2 | - | - |
| Sonstiger Abschluss | m | - | - | - | - | - | - | - |
| | w | 23 | 5 | - | - | - | 18 | - |
| | i | 23 | 5 | - | - | - | 18 | - |
| Zusammen | m | 229 | - | 44 | 112 | 68 | 5 | - |
| | w | 561 | 8 | 104 | 315 | 110 | 24 | - |
| | i | 790 | 8 | 148 | 427 | 178 | 29 | - |

Noch 3. Bestandene Abschlussprüfungen im Prüfungsjahr 2013 nach Fächer- und Prüfungsgruppen und der Note der Abschlussprüfung je Hochschulart

| Fächergruppe des 1. Studienfachs Prüfungsgruppe | Ge- schlecht | Bestandene Abschluss- prüfungen insgesamt | Davon | | | | | Note nicht bekannt |
|--|-----------------|--|------------------------------|----------|-----|--------------|------------------|--------------------------|
| | | | bestanden mit der Gesamtnote | | | | | |
| | | | mit Aus- zeichnung | sehr gut | gut | befriedigend | aus- reichend | |
| | | | noch Hochschulen insgesamt | | | | | |
| Agrar-, Forst- und Ernährungswissenschaften | | | | | | | | |
| Universitärer Abschluss (ohne LA) | m | 62 | - | 12 | 38 | 12 | - | - |
| | w | 140 | - | 29 | 83 | 28 | - | - |
| | i | 202 | - | 41 | 121 | 40 | - | - |
| darunter Bachelor an Universitäten | m | 31 | - | 3 | 19 | 9 | - | - |
| | w | 64 | - | 2 | 37 | 25 | - | - |
| | i | 95 | - | 5 | 56 | 34 | - | - |
| darunter Master an Universitäten | m | 22 | - | 8 | 12 | 2 | - | - |
| | w | 68 | - | 27 | 40 | 1 | - | - |
| | i | 90 | - | 35 | 52 | 3 | - | - |
| Promotionen | m | 10 | 2 | 5 | 3 | - | - | - |
| | w | 16 | 2 | 7 | 7 | - | - | - |
| | i | 26 | 4 | 12 | 10 | - | - | - |
| Fachhochschul- abschluss | m | 115 | - | 9 | 67 | 39 | - | - |
| | w | 176 | - | 21 | 130 | 25 | - | - |
| | i | 291 | - | 30 | 197 | 64 | - | - |
| darunter Bachelor an Fachhochschulen | m | 88 | - | 4 | 52 | 32 | - | - |
| | w | 118 | - | 8 | 90 | 20 | - | - |
| | i | 206 | - | 12 | 142 | 52 | - | - |
| darunter Master an Fachhochschulen | m | 26 | - | 4 | 15 | 7 | - | - |
| | w | 57 | - | 13 | 39 | 5 | - | - |
| | i | 83 | - | 17 | 54 | 12 | - | - |
| Zusammen | m | 187 | 2 | 26 | 108 | 51 | - | - |
| | w | 332 | 2 | 57 | 220 | 53 | - | - |
| | i | 519 | 4 | 83 | 328 | 104 | - | - |
| Ingenieurwissenschaften | | | | | | | | |
| Universitärer Abschluss (ohne LA) | m | 751 | - | 100 | 483 | 168 | - | - |
| | w | 202 | - | 27 | 136 | 39 | - | - |
| | i | 953 | - | 127 | 619 | 207 | - | - |
| darunter Bachelor an Universitäten | m | 352 | - | 15 | 206 | 131 | - | - |
| | w | 93 | - | 2 | 62 | 29 | - | - |
| | i | 445 | - | 17 | 268 | 160 | - | - |
| darunter Master an Universitäten | m | 164 | - | 51 | 100 | 13 | - | - |
| | w | 51 | - | 18 | 31 | 2 | - | - |
| | i | 215 | - | 69 | 131 | 15 | - | - |
| Promotionen | m | 66 | 12 | 35 | 17 | 2 | - | - |
| | w | 16 | 2 | 12 | 2 | - | - | - |
| | i | 82 | 14 | 47 | 19 | 2 | - | - |
| Lehramtsabschlüsse | | | | | | | | |
| LA/BA/MA an Beruflichen Schulen/Sekundarstufe II, berufliche Schulen | m | 12 | - | 1 | 5 | 6 | - | - |
| | w | 2 | - | 1 | - | 1 | - | - |
| | i | 14 | - | 2 | 5 | 7 | - | - |
| LA Bachelor (soweit keine Diff. möglich) | m | 6 | - | - | 4 | 2 | - | - |
| | w | 2 | - | - | 1 | 1 | - | - |
| | i | 8 | - | - | 5 | 3 | - | - |
| Künstlerischer Abschluss | m | 5 | - | 3 | 2 | - | - | - |
| | w | 22 | - | 7 | 15 | - | - | - |
| | i | 27 | - | 10 | 17 | - | - | - |
| darunter Bachelor an Kunsthochschulen | m | 2 | - | 2 | - | - | - | - |
| | w | 11 | - | 2 | 9 | - | - | - |
| | i | 13 | - | 4 | 9 | - | - | - |
| darunter Master an Kunsthochschulen | m | 3 | - | 1 | 2 | - | - | - |
| | w | 11 | - | 5 | 6 | - | - | - |
| | i | 14 | - | 6 | 8 | - | - | - |
| Fachhochschul- abschluss | m | 809 | 4 | 107 | 476 | 222 | - | - |
| | w | 267 | - | 47 | 177 | 43 | - | - |
| | i | 1 076 | 4 | 154 | 653 | 265 | - | - |

Noch 3. Bestandene Abschlussprüfungen im Prüfungsjahr 2013 nach Fächer- und Prüfungsgruppen und der Note der Abschlussprüfung je Hochschulart

| Fächergruppe des 1. Studienfachs Prüfungsgruppe | Ge- schlecht | Bestandene Abschluss- prüfungen insgesamt | Davon | | | | | Note nicht bekannt |
|--|-----------------|--|------------------------------|----------|-------|--------------|------------------|--------------------------|
| | | | bestanden mit der Gesamtnote | | | | | |
| | | | mit Aus- zeichnung | sehr gut | gut | befriedigend | aus- reichend | |
| | | | noch Hochschulen insgesamt | | | | | |
| darunter Bachelor an Fachhochschulen | m | 533 | - | 21 | 302 | 210 | - | - |
| | w | 142 | - | 5 | 96 | 41 | - | - |
| | i | 675 | - | 26 | 398 | 251 | - | - |
| darunter Master an Fachhochschulen | m | 237 | 4 | 81 | 146 | 6 | - | - |
| | w | 117 | - | 41 | 74 | 2 | - | - |
| | i | 354 | 4 | 122 | 220 | 8 | - | - |
| Zusammen | m | 1 649 | 16 | 246 | 987 | 400 | - | - |
| | w | 511 | 2 | 94 | 331 | 84 | - | - |
| | i | 2 160 | 18 | 340 | 1 318 | 484 | - | - |
| Kunst, Kunstwissenschaft | | | | | | | | |
| Universitärer Abschluss (ohne LA) | m | 6 | - | 2 | 4 | - | - | - |
| | w | 29 | - | 10 | 18 | 1 | - | - |
| | i | 35 | - | 12 | 22 | 1 | - | - |
| darunter Bachelor an Universitäten | m | 1 | - | - | 1 | - | - | - |
| | w | 16 | - | 5 | 10 | 1 | - | - |
| | i | 17 | - | 5 | 11 | 1 | - | - |
| darunter Master an Universitäten | m | 2 | - | 2 | - | - | - | - |
| | w | 10 | - | 5 | 5 | - | - | - |
| | i | 12 | - | 7 | 5 | - | - | - |
| Promotionen | m | 7 | - | 4 | 3 | - | - | - |
| | w | 4 | - | 3 | 1 | - | - | - |
| | i | 11 | - | 7 | 4 | - | - | - |
| Lehramtsabschlüsse | | | | | | | | |
| LA/BA/MA an Realschulen/ Sekundarstufe I | m | 2 | - | - | 1 | 1 | - | - |
| | w | - | - | - | - | - | - | - |
| | i | 2 | - | - | 1 | 1 | - | - |
| LA/BA/MA an Gymnasien/ Sekundarstufe II, allgemeinbildende Schulen | m | 7 | - | 2 | 4 | 1 | - | - |
| | w | 16 | - | 7 | 8 | 1 | - | - |
| | i | 23 | - | 9 | 12 | 2 | - | - |
| Künstlerischer Abschluss | m | 80 | 4 | 27 | 44 | 5 | - | - |
| | w | 124 | 6 | 52 | 65 | 1 | - | - |
| | i | 204 | 10 | 79 | 109 | 6 | - | - |
| darunter Bachelor an Kunsthochschulen | m | 32 | - | 11 | 21 | - | - | - |
| | w | 52 | - | 20 | 32 | - | - | - |
| | i | 84 | - | 31 | 53 | - | - | - |
| darunter Master an Kunsthochschulen | m | 22 | - | 6 | 13 | 3 | - | - |
| | w | 41 | 2 | 17 | 21 | 1 | - | - |
| | i | 63 | 2 | 23 | 34 | 4 | - | - |
| Fachhochschul- abschluss | m | 78 | 1 | 32 | 42 | 3 | - | - |
| | w | 87 | - | 31 | 55 | 1 | - | - |
| | i | 165 | 1 | 63 | 97 | 4 | - | - |
| darunter Bachelor an Fachhochschulen | m | 42 | - | 12 | 28 | 2 | - | - |
| | w | 48 | - | 15 | 32 | 1 | - | - |
| | i | 90 | - | 27 | 60 | 3 | - | - |
| darunter Master an Fachhochschulen | m | 35 | 1 | 20 | 13 | 1 | - | - |
| | w | 38 | - | 16 | 22 | - | - | - |
| | i | 73 | 1 | 36 | 35 | 1 | - | - |
| Sonstiger Abschluss | m | - | - | - | - | - | - | - |
| | w | 2 | 2 | - | - | - | - | - |
| | i | 2 | 2 | - | - | - | - | - |
| Zusammen | m | 180 | 5 | 67 | 98 | 10 | - | - |
| | w | 262 | 8 | 103 | 147 | 4 | - | - |
| | i | 442 | 13 | 170 | 245 | 14 | - | - |
| Fächergruppen insgesamt | m | 4 724 | 77 | 823 | 2 660 | 1 141 | 16 | 7 |
| | w | 5 461 | 65 | 1 120 | 3 284 | 944 | 48 | - |
| | i | 10 185 | 142 | 1 943 | 5 944 | 2 085 | 64 | - |

4. Bestandene Abschlussprüfungen von Absolventinnen und Absolventen eines Erststudiums im Prüfungsjahr 2013 nach Fächer- und Prüfungsgruppen, Durchschnittsalter und Angaben zum Studienverlauf je Hochschulart

| Fächergruppe des 1. Studienfachs Prüfungsgruppe | Ge- schlecht | Bestandene Abschluss- prüfungen insgesamt | Alter bei Abschluss | Hochschul- zugangs- berech- tigung bis Abschluss | Erst- immatri- kulation bis Abschluss | Beurlau- bung und Unter- brechung | Studium außerhalb Deutsch- lands | Durch- schnittliche Fach- semester |
|--|-----------------|--|---------------------------|--|---|--|---|---|
| | | | | | | | | |
| Universitäten | | | | | | | | |
| Sprach- und Kulturwissenschaften | | | | | | | | |
| Universitärer Abschluss (ohne LA) | m | 167 | 27,9 | 8,5 | 6,0 | 0,9 | 1,0 | 9,8 |
| | w | 533 | 25,5 | 6,7 | 4,9 | 1,0 | 1,8 | 8,6 |
| | i | 700 | 26,0 | 7,1 | 5,2 | 1,0 | 1,7 | 8,9 |
| darunter Bachelor an Universitäten | m | 123 | 26,8 | 7,6 | 4,9 | 0,8 | - | 7,6 |
| | w | 442 | 24,6 | 5,9 | 4,1 | 0,7 | 1,8 | 7,1 |
| | i | 565 | 25,1 | 6,2 | 4,3 | 0,7 | 1,8 | 7,2 |
| Lehramtsabschlüsse | | | | | | | | |
| LA/BA/MA an Grund- und Hauptschulen | m | 4 | 26,1 | 7,2 | 4,4 | - | - | 6,9 |
| | w | 32 | 25,1 | 6,7 | 4,6 | 1,3 | - | 7,4 |
| | i | 36 | 25,2 | 6,7 | 4,6 | 1,3 | - | 7,3 |
| LA/BA/MA an Realschulen/ Sekundarstufe I | m | 6 | 26,9 | 7,4 | 5,6 | - | - | 10,0 |
| | w | 23 | 26,6 | 7,3 | 5,0 | 0,5 | 1,7 | 10,4 |
| | i | 29 | 26,6 | 7,3 | 5,1 | 0,5 | 1,7 | 10,3 |
| LA/BA/MA an Gymnasien/ Sekundarstufe II, allgemeinbildende Schulen | m | 24 | 28,0 | 9,2 | 7,5 | 0,6 | - | 12,6 |
| | w | 63 | 27,0 | 8,0 | 6,8 | 1,1 | - | 12,1 |
| | i | 87 | 27,3 | 8,3 | 7,0 | 1,0 | - | 12,2 |
| LA/BA/MA an Sonder- schulen/Förderschulen | m | 6 | 27,5 | 8,9 | 6,2 | 0,8 | - | 11,4 |
| | w | 48 | 26,0 | 7,5 | 5,7 | 0,6 | - | 10,1 |
| | i | 54 | 26,2 | 7,7 | 5,8 | 0,7 | - | 10,3 |
| LA/BA/MA an Beruflichen Schulen/Sekundarstufe II, berufliche Schulen | m | 2 | 30,5 | 8,4 | 7,0 | - | - | 10,8 |
| | w | 2 | 28,4 | 9,3 | 8,5 | 1,0 | - | 13,2 |
| | i | 4 | 29,4 | 8,9 | 7,8 | 1,0 | - | 12,0 |
| Zusammen | m | 209 | 27,8 | 8,5 | 6,2 | 0,8 | 1,0 | 10,1 |
| | w | 701 | 25,7 | 6,9 | 5,2 | 1,0 | 1,8 | 9,1 |
| | i | 910 | 26,2 | 7,2 | 5,4 | 1,0 | 1,7 | 9,3 |
| Sport | | | | | | | | |
| Universitärer Abschluss (ohne LA) | m | 81 | 26,3 | 7,2 | 5,5 | 0,8 | - | 10,1 |
| | w | 28 | 26,0 | 6,8 | 5,4 | 0,5 | - | 9,3 |
| | i | 109 | 26,2 | 7,1 | 5,5 | 0,7 | - | 9,9 |
| darunter Bachelor an Universitäten | m | 49 | 25,0 | 6,1 | 4,3 | 1,0 | - | 7,5 |
| | w | 22 | 25,2 | 6,1 | 4,6 | 0,5 | - | 6,7 |
| | i | 71 | 25,1 | 6,1 | 4,4 | 0,8 | - | 7,3 |
| Lehramtsabschlüsse | | | | | | | | |
| LA/BA/MA an Realschulen/ Sekundarstufe I | m | 4 | 28,1 | 8,1 | 6,4 | - | - | 12,7 |
| | w | 1 | 25,3 | 6,3 | 4,5 | - | - | 9,2 |
| | i | 5 | 27,6 | 7,7 | 6,0 | - | - | 12,0 |
| LA/BA/MA an Gymnasien/ Sekundarstufe II, allgemeinbildende Schulen | m | 12 | 27,6 | 8,7 | 7,0 | 0,5 | - | 13,8 |
| | w | 3 | 27,2 | 8,8 | 7,9 | - | - | 13,4 |
| | i | 15 | 27,5 | 8,7 | 7,2 | 0,5 | - | 13,7 |
| Zusammen | m | 97 | 26,5 | 7,4 | 5,7 | 0,7 | - | 10,6 |
| | w | 32 | 26,0 | 7,0 | 5,6 | 0,5 | - | 9,7 |
| | i | 129 | 26,4 | 7,3 | 5,7 | 0,7 | - | 10,4 |
| Rechts-, Wirtschafts- und Sozialwissenschaften | | | | | | | | |
| Universitärer Abschluss (ohne LA) | m | 405 | 26,3 | 7,3 | 5,4 | 0,8 | 1,9 | 9,1 |
| | w | 537 | 25,3 | 6,5 | 4,9 | 0,9 | 2,1 | 8,8 |
| | i | 942 | 25,8 | 6,9 | 5,1 | 0,9 | 2,1 | 8,9 |
| darunter Bachelor an Universitäten | m | 303 | 25,2 | 6,2 | 4,2 | 0,7 | 1,9 | 6,9 |
| | w | 385 | 24,3 | 5,5 | 3,8 | 0,8 | 2,1 | 6,7 |
| | i | 688 | 24,7 | 5,8 | 4,0 | 0,7 | 2,1 | 6,8 |

Noch 4. Bestandene Abschlussprüfungen von Absolventinnen und Absolventen eines Erststudiums im Prüfungsjahr 2013 nach Fächer- und Prüfungsgruppen, Durchschnittsalter und Angaben zum Studienverlauf je Hochschulart

| Fächergruppe des 1. Studienfachs Prüfungsgruppe | Ge- schlecht | Bestandene Abschluss- prüfungen insgesamt | Alter bei Abschluss | Hochschul- zugangs- berech- tigung bis Abschluss | Erst- immat- kulation bis Abschluss | Beurlau- bung und Unter- brechung | Studium außerhalb Deutsch- lands | Durch- schnittliche Fach- semester |
|--|--------------------|--|---------------------------|--|---|--|---|---|
| | | | | | | | | |
| | noch Universitäten | | | | | | | |
| Lehramtsabschlüsse | | | | | | | | |
| LA/BA/MA an Gymnasien/ Sekundarstufe II, allgemeinbildende Schulen | m | 1 | 26,7 | 7,4 | 6,6 | - | - | 13,3 |
| | w | 2 | 28,2 | 7,3 | 6,4 | - | - | 13,0 |
| | i | 3 | 27,7 | 7,3 | 6,5 | - | - | 13,1 |
| LA/BA/MA an Beruflichen Schulen/Sekundarstufe II, berufliche Schulen | m | 13 | 28,8 | 8,2 | 7,3 | 0,5 | - | 11,3 |
| | w | 22 | 27,8 | 8,5 | 6,5 | 0,7 | - | 10,8 |
| | i | 35 | 28,2 | 8,4 | 6,8 | 0,7 | - | 11,0 |
| Zusammen | m | 419 | 26,4 | 7,4 | 5,4 | 0,8 | 1,9 | 9,2 |
| | w | 561 | 25,4 | 6,5 | 4,9 | 0,9 | 2,1 | 8,9 |
| | i | 980 | 25,9 | 6,9 | 5,1 | 0,8 | 2,1 | 9,0 |
| Mathematik, Naturwissenschaften | | | | | | | | |
| Universitärer Abschluss (ohne LA) | m | 338 | 25,7 | 6,8 | 5,2 | 0,6 | 0,5 | 9,4 |
| | w | 274 | 24,6 | 6,1 | 4,6 | 0,8 | - | 8,6 |
| | i | 612 | 25,2 | 6,5 | 4,9 | 0,7 | 0,5 | 9,0 |
| darunter Bachelor an Universitäten | m | 216 | 24,4 | 5,6 | 4,0 | 0,5 | 0,5 | 7,1 |
| | w | 141 | 23,4 | 4,9 | 3,5 | 0,7 | - | 6,4 |
| | i | 357 | 24,0 | 5,3 | 3,8 | 0,6 | 0,5 | 6,8 |
| Lehramtsabschlüsse | | | | | | | | |
| LA/BA/MA an Grund- und Hauptschulen | m | - | - | - | - | - | - | - |
| | w | 10 | 26,2 | 7,8 | 5,8 | - | - | 8,8 |
| | i | 10 | 26,2 | 7,8 | 5,8 | - | - | 8,8 |
| LA/BA/MA an Realschulen/ Sekundarstufe I | m | 4 | 28,7 | 6,9 | 5,6 | - | - | 9,8 |
| | w | 7 | 26,5 | 6,9 | 6,1 | 1,0 | - | 11,1 |
| | i | 11 | 27,3 | 6,9 | 5,9 | 1,0 | - | 10,6 |
| LA/BA/MA an Gymnasien/ Sekundarstufe II, allgemeinbildende Schulen | m | 12 | 27,8 | 9,2 | 7,3 | 1,0 | - | 13,6 |
| | w | 16 | 27,0 | 7,9 | 6,6 | 1,0 | - | 12,1 |
| | i | 28 | 27,4 | 8,4 | 6,9 | 1,0 | - | 12,7 |
| Zusammen | m | 354 | 25,8 | 6,9 | 5,3 | 0,6 | 0,5 | 9,6 |
| | w | 307 | 24,9 | 6,2 | 4,8 | 0,9 | - | 8,8 |
| | i | 661 | 25,4 | 6,6 | 5,0 | 0,7 | 0,5 | 9,2 |
| Humanmedizin/ Gesundheitswissenschaften | | | | | | | | |
| Universitärer Abschluss (ohne LA) | m | 147 | 28,4 | 9,5 | 6,8 | 0,6 | 1,5 | 13,2 |
| | w | 324 | 27,2 | 8,3 | 6,4 | 0,8 | 1,5 | 12,6 |
| | i | 471 | 27,6 | 8,7 | 6,6 | 0,7 | 1,5 | 12,8 |
| darunter Bachelor an Universitäten | m | 5 | 28,4 | 9,5 | 4,4 | - | - | 8,8 |
| | w | 49 | 27,0 | 8,1 | 4,7 | 0,8 | - | 8,7 |
| | i | 54 | 27,1 | 8,3 | 4,7 | 0,8 | - | 8,7 |
| Zusammen | m | 147 | 28,4 | 9,5 | 6,8 | 0,6 | 1,5 | 13,2 |
| | w | 324 | 27,2 | 8,3 | 6,4 | 0,8 | 1,5 | 12,6 |
| | i | 471 | 27,6 | 8,7 | 6,6 | 0,7 | 1,5 | 12,8 |
| Agrar-, Forst- und Ernährungswissenschaften | | | | | | | | |
| Universitärer Abschluss (ohne LA) | m | 40 | 26,3 | 7,3 | 5,1 | 0,5 | - | 9,0 |
| | w | 72 | 24,8 | 6,0 | 4,6 | 2,6 | - | 7,4 |
| | i | 112 | 25,3 | 6,5 | 4,8 | 2,1 | - | 8,0 |
| darunter Bachelor an Universitäten | m | 31 | 24,5 | 5,6 | 3,8 | 0,5 | - | 6,2 |
| | w | 64 | 24,1 | 5,4 | 4,0 | 1,1 | - | 6,3 |
| | i | 95 | 24,2 | 5,4 | 3,9 | 0,9 | - | 6,3 |
| Zusammen | m | 40 | 26,3 | 7,3 | 5,1 | 0,5 | - | 9,0 |
| | w | 72 | 24,8 | 6,0 | 4,6 | 2,6 | - | 7,4 |
| | i | 112 | 25,3 | 6,5 | 4,8 | 2,1 | - | 8,0 |

Noch 4. Bestandene Abschlussprüfungen von Absolventinnen und Absolventen eines Erststudiums im Prüfungsjahr 2013 nach Fächer- und Prüfungsgruppen, Durchschnittsalter und Angaben zum Studienverlauf je Hochschulart

| Fächergruppe des 1. Studienfachs Prüfungsgruppe | Ge- schlecht | Bestandene Abschluss- prüfungen insgesamt | Alter bei Abschluss | Hochschul- zugangs- berech- tigung bis Abschluss | Erst- immatri- kulation bis Abschluss | Beurlau- bung und Unter- brechung | Studium außerhalb Deutsch- lands | Durch- schnittliche Fach- semester |
|--|-----------------|--|---------------------------|--|---|--|---|---|
| | | | | | | | | |
| noch Universitäten | | | | | | | | |
| Ingenieurwissenschaften | | | | | | | | |
| Universitärer Abschluss (ohne LA) | m | 587 | 25,6 | 6,6 | 5,0 | 0,6 | 1,0 | 9,8 |
| | w | 148 | 24,9 | 6,1 | 5,0 | 0,7 | - | 9,7 |
| | i | 735 | 25,4 | 6,5 | 5,0 | 0,6 | 1,0 | 9,8 |
| darunter Bachelor an Universitäten | m | 352 | 24,5 | 5,6 | 4,0 | 0,5 | 1,0 | 7,9 |
| | w | 92 | 24,0 | 5,3 | 4,1 | 0,6 | - | 7,9 |
| | i | 444 | 24,4 | 5,5 | 4,1 | 0,5 | 1,0 | 7,9 |
| Lehramtsabschlüsse | | | | | | | | |
| LA/BA/MA an Beruflichen Schulen/Sekundarstufe II, berufliche Schulen | m | 9 | 27,5 | 7,8 | 6,3 | 0,5 | - | 11,1 |
| | w | - | - | - | - | - | - | - |
| | i | 9 | 27,5 | 7,8 | 6,3 | 0,5 | - | 11,1 |
| LA Bachelor (soweit keine Diff. möglich) | m | 6 | 24,1 | 5,9 | 4,5 | - | - | 6,6 |
| | w | 2 | 23,1 | 4,3 | 3,5 | - | - | 7,1 |
| | i | 8 | 23,8 | 5,5 | 4,3 | - | - | 6,7 |
| Zusammen | m | 602 | 25,6 | 6,6 | 5,0 | 0,6 | 1,0 | 9,8 |
| | w | 150 | 24,9 | 6,1 | 5,0 | 0,7 | - | 9,6 |
| | i | 752 | 25,4 | 6,5 | 5,0 | 0,6 | 1,0 | 9,7 |
| Kunst, Kunstwissenschaft | | | | | | | | |
| Universitärer Abschluss (ohne LA) | m | 4 | 30,0 | 11,9 | 10,8 | 0,5 | - | 15,4 |
| | w | 19 | 24,9 | 5,9 | 4,7 | 0,5 | - | 7,8 |
| | i | 23 | 25,8 | 6,7 | 5,5 | 0,5 | - | 9,2 |
| darunter Bachelor an Universitäten | m | 1 | 24,0 | 6,4 | 5,6 | 0,5 | - | 8,3 |
| | w | 16 | 24,2 | 5,2 | 4,0 | 0,5 | - | 6,2 |
| | i | 17 | 24,2 | 5,3 | 4,1 | 0,5 | - | 6,4 |
| Lehramtsabschlüsse | | | | | | | | |
| LA/BA/MA an Realschulen/ Sekundarstufe I | m | 2 | 29,4 | 10,1 | 8,3 | - | - | 13,7 |
| | w | - | - | - | - | - | - | - |
| | i | 2 | 29,4 | 10,1 | 8,3 | - | - | 13,7 |
| LA/BA/MA an Gymnasien/ Sekundarstufe II, allgemeinbildende Schulen | m | 3 | 28,3 | 9,3 | 7,5 | 0,5 | - | 11,8 |
| | w | 11 | 27,0 | 8,3 | 7,2 | 0,8 | - | 13,1 |
| | i | 14 | 27,3 | 8,5 | 7,2 | 0,8 | - | 12,9 |
| Zusammen | m | 9 | 29,3 | 10,5 | 8,9 | 0,5 | - | 13,8 |
| | w | 30 | 25,7 | 6,8 | 5,6 | 0,7 | - | 9,8 |
| | i | 39 | 26,5 | 7,6 | 6,3 | 0,6 | - | 10,7 |
| Fächergruppen zusammen | m | 1 877 | 26,4 | 7,3 | 5,5 | 0,7 | 1,4 | 10,0 |
| | w | 2 177 | 25,6 | 6,8 | 5,2 | 1,0 | 1,9 | 9,5 |
| | i | 4 054 | 26,0 | 7,1 | 5,3 | 0,9 | 1,8 | 9,7 |
| Theologische Hochschulen | | | | | | | | |
| Sprach- und Kulturwissenschaften | | | | | | | | |
| Universitärer Abschluss (ohne LA) Bachelor an Universitäten | m | 2 | 26,5 | 7,3 | 3,4 | - | - | 7,0 |
| | w | 2 | 25,4 | 6,5 | 3,2 | - | - | 7,0 |
| | i | 4 | 25,9 | 6,9 | 3,3 | - | - | 7,0 |
| Rechts-, Wirtschafts- und Sozialwissenschaften | | | | | | | | |
| Universitärer Abschluss (ohne LA) Bachelor an Universitäten | m | 5 | 26,1 | 6,5 | 3,3 | - | - | 6,7 |
| | w | 7 | 26,6 | 5,6 | 3,5 | - | - | 7,1 |
| | i | 12 | 26,4 | 6,0 | 3,4 | - | - | 6,9 |
| Fächergruppen zusammen | m | 7 | 26,2 | 6,7 | 3,3 | - | - | 6,8 |
| | w | 9 | 26,3 | 5,8 | 3,4 | - | - | 7,1 |
| | i | 16 | 26,3 | 6,2 | 3,4 | - | - | 7,0 |

Noch 4. Bestandene Abschlussprüfungen von Absolventinnen und Absolventen eines Erststudiums im Prüfungsjahr 2013 nach Fächer- und Prüfungsgruppen, Durchschnittsalter und Angaben zum Studienverlauf je Hochschulart

| Fächergruppe des 1. Studienfachs Prüfungsgruppe | Ge- schlecht | Bestandene Abschluss- prüfungen insgesamt | Alter bei Abschluss | Hochschul- zugangs- berech- tigung bis Abschluss | Erst- immatri- kulation bis Abschluss | Beurlau- bung und Unter- brechung | Studium außerhalb Deutsch- lands | Durch- schnittliche Fach- semester |
|--|---|--|---------------------------|--|---|--|---|---|
| | | | | | | | | |
| | Kunsthochschulen | | | | | | | |
| Ingenieurwissenschaften | | | | | | | | |
| Künstlerischer Abschluss Bachelor an Kunsthochschulen | m | 2 | 31,1 | 6,3 | 5,0 | 0,5 | - | 9,7 |
| | w | 11 | 25,0 | 6,5 | 4,4 | 0,5 | - | 8,6 |
| | i | 13 | 25,9 | 6,5 | 4,5 | 0,5 | - | 8,7 |
| Kunst, Kunstwissenschaft | | | | | | | | |
| Lehramtsabschlüsse | | | | | | | | |
| LA/BA/MA an Gymnasien/ Sekundarstufe II, allgemeinbildende Schulen | m | 4 | 29,3 | 10,6 | 8,8 | - | - | 12,5 |
| | w | 5 | 27,5 | 8,2 | 6,8 | 0,5 | - | 13,0 |
| | i | 9 | 28,3 | 9,3 | 7,7 | 0,5 | - | 12,8 |
| Künstlerischer Abschluss | m | 50 | 28,3 | 8,3 | 6,0 | 0,7 | - | 10,7 |
| | w | 73 | 27,8 | 8,4 | 5,7 | 0,9 | - | 9,4 |
| | i | 123 | 28,0 | 8,4 | 5,8 | 0,9 | - | 9,9 |
| darunter Bachelor an Kunsthochschulen | m | 32 | 27,4 | 7,5 | 5,6 | 0,8 | - | 9,4 |
| | w | 50 | 27,3 | 8,4 | 5,4 | 0,7 | - | 9,0 |
| | i | 82 | 27,3 | 8,1 | 5,5 | 0,7 | - | 9,2 |
| Zusammen | m | 54 | 28,4 | 8,5 | 6,2 | 0,7 | - | 10,8 |
| | w | 78 | 27,8 | 8,4 | 5,7 | 0,9 | - | 9,7 |
| | i | 132 | 28,0 | 8,4 | 5,9 | 0,9 | - | 10,1 |
| Fächergruppen zusammen | m | 56 | 28,5 | 8,4 | 6,1 | 0,7 | - | 10,8 |
| | w | 89 | 27,5 | 8,1 | 5,6 | 0,8 | - | 9,5 |
| | i | 145 | 27,9 | 8,2 | 5,8 | 0,8 | - | 10,0 |
| | Fachhochschulen (ohne Verwaltungsfachhochschulen) | | | | | | | |
| Sprach- und Kulturwissenschaften | | | | | | | | |
| Fachhochschulabschluss | m | 31 | 27,5 | 7,5 | 5,0 | 0,8 | - | 9,1 |
| | w | 194 | 25,8 | 6,4 | 4,0 | 1,1 | - | 7,0 |
| | i | 225 | 26,1 | 6,5 | 4,1 | 1,0 | - | 7,3 |
| darunter Bachelor an Fachhochschulen | m | 27 | 26,6 | 6,5 | 4,3 | 0,5 | - | 7,9 |
| | w | 193 | 25,8 | 6,3 | 4,0 | 0,9 | - | 7,0 |
| | i | 220 | 25,9 | 6,3 | 4,0 | 0,9 | - | 7,1 |
| Rechts-, Wirtschafts- und Sozialwissenschaften | | | | | | | | |
| Fachhochschulabschluss | m | 410 | 27,7 | 7,4 | 5,0 | 0,5 | 1,4 | 8,7 |
| | w | 835 | 26,5 | 6,9 | 4,1 | 0,9 | 1,1 | 7,8 |
| | i | 1 245 | 26,9 | 7,1 | 4,4 | 0,8 | 1,2 | 8,1 |
| darunter Bachelor an Fachhochschulen | m | 379 | 27,3 | 6,9 | 4,7 | 0,5 | 1,4 | 8,0 |
| | w | 805 | 26,3 | 6,7 | 4,0 | 0,8 | 1,1 | 7,5 |
| | i | 1 184 | 26,6 | 6,8 | 4,2 | 0,7 | 1,2 | 7,6 |
| Mathematik, Naturwissenschaften | | | | | | | | |
| Fachhochschulabschluss | m | 118 | 27,2 | 6,9 | 4,7 | - | 1,5 | 8,3 |
| | w | 69 | 26,5 | 6,4 | 4,3 | - | - | 8,0 |
| | i | 187 | 27,0 | 6,7 | 4,6 | - | 1,5 | 8,2 |
| darunter Bachelor an Fachhochschulen | m | 115 | 27,1 | 6,8 | 4,6 | - | 1,5 | 8,1 |
| | w | 66 | 26,0 | 6,3 | 4,2 | - | - | 7,7 |
| | i | 181 | 26,7 | 6,6 | 4,5 | - | 1,5 | 8,0 |
| Sonstiger Abschluss | m | 1 | 33,7 | 15,8 | 4,5 | - | - | 9,2 |
| | w | - | - | - | - | - | - | - |
| | i | 1 | 33,7 | 15,8 | 4,5 | - | - | 9,2 |
| Zusammen | m | 119 | 27,3 | 6,9 | 4,7 | - | 1,5 | 8,3 |
| | w | 69 | 26,5 | 6,4 | 4,3 | - | - | 8,0 |
| | i | 188 | 27,0 | 6,7 | 4,6 | - | 1,5 | 8,2 |

Noch 4. Bestandene Abschlussprüfungen von Absolventinnen und Absolventen eines Erststudiums im Prüfungsjahr 2013 nach Fächer- und Prüfungsgruppen, Durchschnittsalter und Angaben zum Studienverlauf je Hochschulart

| Fächergruppe des 1. Studienfachs Prüfungsgruppe | Ge- schlecht | Bestandene Abschluss- prüfungen insgesamt | Alter bei Abschluss | Hochschul- zugangs- berech- tigung bis Abschluss | Erst- immatri- kulation bis Abschluss | Beurlau- bung und Unter- brechung | Studium außerhalb Deutsch- lands | Durch- schnittliche Fach- semester |
|--|-----------------|--|---------------------------|--|---|--|---|---|
| Durchschnitt in Jahren | | | | | | | | |
| noch Fachhochschulen (ohne Verwaltungsfachhochschulen) | | | | | | | | |
| Humanmedizin/ Gesundheitswissenschaften | | | | | | | | |
| Fachhochschul- abschluss | m | 9 | 27,0 | 8,2 | 4,2 | - | - | 7,6 |
| | w | 61 | 31,5 | 5,2 | 3,0 | 0,5 | - | 7,3 |
| | i | 70 | 31,0 | 5,6 | 3,1 | 0,5 | - | 7,3 |
| darunter Bachelor an Fachhochschulen | m | 8 | 26,3 | 7,4 | 3,6 | - | - | 6,4 |
| | w | 59 | 31,3 | 4,8 | 2,8 | 0,5 | - | 6,9 |
| | i | 67 | 30,7 | 5,1 | 2,9 | 0,5 | - | 6,9 |
| Agrar-, Forst- und Ernährungswissenschaften | | | | | | | | |
| Fachhochschul- abschluss | m | 88 | 27,4 | 7,1 | 5,1 | - | - | 8,7 |
| | w | 117 | 25,9 | 6,8 | 4,5 | 1,0 | - | 8,0 |
| | i | 205 | 26,6 | 6,9 | 4,8 | 1,0 | - | 8,3 |
| darunter Bachelor an Fachhochschulen | m | 87 | 27,2 | 6,9 | 4,9 | - | - | 8,6 |
| | w | 116 | 25,8 | 6,7 | 4,4 | 1,1 | - | 8,0 |
| | i | 203 | 26,4 | 6,8 | 4,7 | 1,1 | - | 8,2 |
| Ingenieurwissenschaften | | | | | | | | |
| Fachhochschul- abschluss | m | 569 | 27,2 | 6,7 | 4,7 | 0,8 | 1,7 | 8,2 |
| | w | 149 | 25,6 | 6,1 | 4,2 | 0,8 | 2,2 | 7,9 |
| | i | 718 | 26,9 | 6,6 | 4,6 | 0,8 | 1,8 | 8,1 |
| darunter Bachelor an Fachhochschulen | m | 532 | 26,6 | 6,4 | 4,5 | 0,7 | 1,7 | 7,8 |
| | w | 142 | 25,0 | 5,6 | 4,1 | - | 2,2 | 7,7 |
| | i | 674 | 26,2 | 6,2 | 4,4 | 0,7 | 1,8 | 7,8 |
| Kunst, Kunstwissenschaft | | | | | | | | |
| Fachhochschul- abschluss | m | 43 | 27,4 | 6,9 | 4,4 | 0,6 | - | 8,1 |
| | w | 49 | 26,4 | 7,0 | 4,2 | 0,7 | - | 7,5 |
| | i | 92 | 26,9 | 7,0 | 4,3 | 0,6 | - | 7,8 |
| darunter Bachelor an Fachhochschulen | m | 42 | 27,2 | 6,7 | 4,2 | 0,6 | - | 7,7 |
| | w | 48 | 26,4 | 7,0 | 4,1 | 0,7 | - | 7,2 |
| | i | 90 | 26,8 | 6,9 | 4,2 | 0,6 | - | 7,5 |
| Fächergruppen zusammen | m | 1 269 | 27,4 | 7,0 | 4,8 | 0,6 | 1,6 | 8,4 |
| | w | 1 474 | 26,5 | 6,7 | 4,1 | 0,9 | 1,4 | 7,7 |
| | i | 2 743 | 26,9 | 6,8 | 4,5 | 0,8 | 1,5 | 8,0 |
| Verwaltungsfachhochschulen | | | | | | | | |
| Rechts-, Wirtschafts- und Sozialwissenschaften | | | | | | | | |
| Fachhochschul- abschluss | m | 60 | 25,3 | 5,8 | 2,9 | - | - | 6,0 |
| | w | 38 | 24,2 | 5,5 | 2,9 | - | - | 6,0 |
| | i | 98 | 24,9 | 5,7 | 2,9 | - | - | 6,0 |
| darunter Bachelor an Fachhochschulen | m | 26 | 23,8 | 4,9 | 2,9 | - | - | 6,0 |
| | w | 17 | 23,2 | 4,4 | 2,9 | - | - | 6,0 |
| | i | 43 | 23,6 | 4,7 | 2,9 | - | - | 6,0 |
| Fächergruppen zusammen | m | 60 | 25,3 | 5,8 | 2,9 | - | - | 6,0 |
| | w | 38 | 24,2 | 5,5 | 2,9 | - | - | 6,0 |
| | i | 98 | 24,9 | 5,7 | 2,9 | - | - | 6,0 |

Noch 4. Bestandene Abschlussprüfungen von Absolventinnen und Absolventen eines Erststudiums im Prüfungsjahr 2013 nach Fächer- und Prüfungsgruppen, Durchschnittsalter und Angaben zum Studienverlauf je Hochschulart

| Fächergruppe des 1. Studienfachs Prüfungsgruppe | Ge- schlecht | Bestandene Abschluss- prüfungen insgesamt | Alter bei Abschluss | Hochschul- zugangs- berech- tigung bis Abschluss | Erst- immatri- kulation bis Abschluss | Beurlau- bung und Unter- brechung | Studium außerhalb Deutsch- lands | Durch- schnittliche Fach- semester |
|--|-----------------------|--|---------------------------|--|---|--|---|---|
| | | | | | | | | |
| | Hochschulen insgesamt | | | | | | | |
| Sprach- und Kulturwissenschaften | | | | | | | | |
| Universitärer Abschluss (ohne LA) | m | 169 | 27,8 | 8,5 | 6,0 | 0,9 | 1,0 | 9,8 |
| | w | 535 | 25,5 | 6,7 | 4,9 | 1,0 | 1,8 | 8,6 |
| | i | 704 | 26,0 | 7,1 | 5,2 | 1,0 | 1,7 | 8,9 |
| darunter Bachelor an Universitäten | m | 125 | 26,8 | 7,6 | 4,9 | 0,8 | - | 7,6 |
| | w | 444 | 24,6 | 5,9 | 4,1 | 0,7 | 1,8 | 7,1 |
| | i | 569 | 25,1 | 6,2 | 4,3 | 0,7 | 1,8 | 7,2 |
| Lehramtsabschlüsse | | | | | | | | |
| LA/BA/MA an Grund- und Hauptschulen | m | 4 | 26,1 | 7,2 | 4,4 | - | - | 6,9 |
| | w | 32 | 25,1 | 6,7 | 4,6 | 1,3 | - | 7,4 |
| | i | 36 | 25,2 | 6,7 | 4,6 | 1,3 | - | 7,3 |
| LA/BA/MA an Realschulen/ Sekundarstufe I | m | 6 | 26,9 | 7,4 | 5,6 | - | - | 10,0 |
| | w | 23 | 26,6 | 7,3 | 5,0 | 0,5 | 1,7 | 10,4 |
| | i | 29 | 26,6 | 7,3 | 5,1 | 0,5 | 1,7 | 10,3 |
| LA/BA/MA an Gymnasien/ Sekundarstufe II, allgemeinbildende Schulen | m | 24 | 28,0 | 9,2 | 7,5 | 0,6 | - | 12,6 |
| | w | 63 | 27,0 | 8,0 | 6,8 | 1,1 | - | 12,1 |
| | i | 87 | 27,3 | 8,3 | 7,0 | 1,0 | - | 12,2 |
| LA/BA/MA an Sonder- schulen/Förderschulen | m | 6 | 27,5 | 8,9 | 6,2 | 0,8 | - | 11,4 |
| | w | 48 | 26,0 | 7,5 | 5,7 | 0,6 | - | 10,1 |
| | i | 54 | 26,2 | 7,7 | 5,8 | 0,7 | - | 10,3 |
| LA/BA/MA an Beruflichen Schulen/Sekundarstufe II, berufliche Schulen | m | 2 | 30,5 | 8,4 | 7,0 | - | - | 10,8 |
| | w | 2 | 28,4 | 9,3 | 8,5 | 1,0 | - | 13,2 |
| | i | 4 | 29,4 | 8,9 | 7,8 | 1,0 | - | 12,0 |
| Fachhochschul- abschluss | m | 31 | 27,5 | 7,5 | 5,0 | 0,8 | - | 9,1 |
| | w | 194 | 25,8 | 6,4 | 4,0 | 1,1 | - | 7,0 |
| | i | 225 | 26,1 | 6,5 | 4,1 | 1,0 | - | 7,3 |
| darunter Bachelor an Fachhochschulen | m | 27 | 26,6 | 6,5 | 4,3 | 0,5 | - | 7,9 |
| | w | 193 | 25,8 | 6,3 | 4,0 | 0,9 | - | 7,0 |
| | i | 220 | 25,9 | 6,3 | 4,0 | 0,9 | - | 7,1 |
| Zusammen | m | 242 | 27,8 | 8,4 | 6,0 | 0,8 | 1,0 | 10,0 |
| | w | 897 | 25,7 | 6,8 | 4,9 | 1,0 | 1,8 | 8,6 |
| | i | 1 139 | 26,2 | 7,1 | 5,1 | 1,0 | 1,7 | 8,9 |
| Sport | | | | | | | | |
| Universitärer Abschluss (ohne LA) | m | 81 | 26,3 | 7,2 | 5,5 | 0,8 | - | 10,1 |
| | w | 28 | 26,0 | 6,8 | 5,4 | 0,5 | - | 9,3 |
| | i | 109 | 26,2 | 7,1 | 5,5 | 0,7 | - | 9,9 |
| darunter Bachelor an Universitäten | m | 49 | 25,0 | 6,1 | 4,3 | 1,0 | - | 7,5 |
| | w | 22 | 25,2 | 6,1 | 4,6 | 0,5 | - | 6,7 |
| | i | 71 | 25,1 | 6,1 | 4,4 | 0,8 | - | 7,3 |
| Lehramtsabschlüsse | | | | | | | | |
| LA/BA/MA an Realschulen/ Sekundarstufe I | m | 4 | 28,1 | 8,1 | 6,4 | - | - | 12,7 |
| | w | 1 | 25,3 | 6,3 | 4,5 | - | - | 9,2 |
| | i | 5 | 27,6 | 7,7 | 6,0 | - | - | 12,0 |
| LA/BA/MA an Gymnasien/ Sekundarstufe II, allgemeinbildende Schulen | m | 12 | 27,6 | 8,7 | 7,0 | 0,5 | - | 13,8 |
| | w | 3 | 27,2 | 8,8 | 7,9 | - | - | 13,4 |
| | i | 15 | 27,5 | 8,7 | 7,2 | 0,5 | - | 13,7 |
| Zusammen | m | 97 | 26,5 | 7,4 | 5,7 | 0,7 | - | 10,6 |
| | w | 32 | 26,0 | 7,0 | 5,6 | 0,5 | - | 9,7 |
| | i | 129 | 26,4 | 7,3 | 5,7 | 0,7 | - | 10,4 |

Noch 4. Bestandene Abschlussprüfungen von Absolventinnen und Absolventen eines Erststudiums im Prüfungsjahr 2013 nach Fächer- und Prüfungsgruppen, Durchschnittsalter und Angaben zum Studienverlauf je Hochschulart

| Fächergruppe des 1. Studienfachs Prüfungsgruppe | Geschlecht | Bestandene Abschluss- prüfungen insgesamt | Alter bei Abschluss | Hochschul- zugangs- berech- tigung bis Abschluss | Erst- immatri- kulation bis Abschluss | Beurlau- bung und Unter- brechung | Studium außerhalb Deutsch- lands | Durch- schnittliche Fach- semester |
|--|----------------------------|--|---------------------------|--|---|--|---|---|
| | | | | | | | | |
| | noch Hochschulen insgesamt | | | | | | | |
| Rechts-, Wirtschafts- und Sozialwissenschaften | | | | | | | | |
| Universitärer Abschluss (ohne LA) | m | 410 | 26,3 | 7,3 | 5,3 | 0,8 | 1,9 | 9,1 |
| | w | 544 | 25,3 | 6,5 | 4,9 | 0,9 | 2,1 | 8,8 |
| | i | 954 | 25,8 | 6,8 | 5,1 | 0,9 | 2,1 | 8,9 |
| darunter Bachelor an Universitäten | m | 308 | 25,2 | 6,2 | 4,2 | 0,7 | 1,9 | 6,9 |
| | w | 392 | 24,3 | 5,5 | 3,8 | 0,8 | 2,1 | 6,8 |
| | i | 700 | 24,7 | 5,8 | 4,0 | 0,7 | 2,1 | 6,8 |
| Lehramtsabschlüsse | | | | | | | | |
| LA/BA/MA an Gymnasien/ Sekundarstufe II, allgemeinbildende Schulen | m | 1 | 26,7 | 7,4 | 6,6 | - | - | 13,3 |
| | w | 2 | 28,2 | 7,3 | 6,4 | - | - | 13,0 |
| | i | 3 | 27,7 | 7,3 | 6,5 | - | - | 13,1 |
| LA/BA/MA an Beruflichen Schulen/Sekundarstufe II, berufliche Schulen | m | 13 | 28,8 | 8,2 | 7,3 | 0,5 | - | 11,3 |
| | w | 22 | 27,8 | 8,5 | 6,5 | 0,7 | - | 10,8 |
| | i | 35 | 28,2 | 8,4 | 6,8 | 0,7 | - | 11,0 |
| Fachhochschul- abschluss | m | 470 | 27,4 | 7,2 | 4,8 | 0,5 | 1,4 | 8,4 |
| | w | 873 | 26,4 | 6,9 | 4,1 | 0,9 | 1,1 | 7,7 |
| | i | 1 343 | 26,7 | 7,0 | 4,3 | 0,8 | 1,2 | 7,9 |
| darunter Bachelor an Fachhochschulen | m | 405 | 27,0 | 6,8 | 4,6 | 0,5 | 1,4 | 7,9 |
| | w | 822 | 26,2 | 6,7 | 3,9 | 0,8 | 1,1 | 7,4 |
| | i | 1 227 | 26,5 | 6,7 | 4,1 | 0,7 | 1,2 | 7,6 |
| Zusammen | m | 894 | 26,9 | 7,3 | 5,1 | 0,7 | 1,5 | 8,7 |
| | w | 1 441 | 26,0 | 6,7 | 4,4 | 0,9 | 1,4 | 8,2 |
| | i | 2 335 | 26,4 | 6,9 | 4,7 | 0,8 | 1,4 | 8,4 |
| Mathematik, Naturwissenschaften | | | | | | | | |
| Universitärer Abschluss (ohne LA) | m | 338 | 25,7 | 6,8 | 5,2 | 0,6 | 0,5 | 9,4 |
| | w | 274 | 24,6 | 6,1 | 4,6 | 0,8 | - | 8,6 |
| | i | 612 | 25,2 | 6,5 | 4,9 | 0,7 | 0,5 | 9,0 |
| darunter Bachelor an Universitäten | m | 216 | 24,4 | 5,6 | 4,0 | 0,5 | 0,5 | 7,1 |
| | w | 141 | 23,4 | 4,9 | 3,5 | 0,7 | - | 6,4 |
| | i | 357 | 24,0 | 5,3 | 3,8 | 0,6 | 0,5 | 6,8 |
| Lehramtsabschlüsse | | | | | | | | |
| LA/BA/MA an Grund- und Hauptschulen | m | - | - | - | - | - | - | - |
| | w | 10 | 26,2 | 7,8 | 5,8 | - | - | 8,8 |
| | i | 10 | 26,2 | 7,8 | 5,8 | - | - | 8,8 |
| LA/BA/MA an Realschulen/ Sekundarstufe I | m | 4 | 28,7 | 6,9 | 5,6 | - | - | 9,8 |
| | w | 7 | 26,5 | 6,9 | 6,1 | 1,0 | - | 11,1 |
| | i | 11 | 27,3 | 6,9 | 5,9 | 1,0 | - | 10,6 |
| LA/BA/MA an Gymnasien/ Sekundarstufe II, allgemeinbildende Schulen | m | 12 | 27,8 | 9,2 | 7,3 | 1,0 | - | 13,6 |
| | w | 16 | 27,0 | 7,9 | 6,6 | 1,0 | - | 12,1 |
| | i | 28 | 27,4 | 8,4 | 6,9 | 1,0 | - | 12,7 |
| Fachhochschul- abschluss | m | 118 | 27,2 | 6,9 | 4,7 | - | 1,5 | 8,3 |
| | w | 69 | 26,5 | 6,4 | 4,3 | - | - | 8,0 |
| | i | 187 | 27,0 | 6,7 | 4,6 | - | 1,5 | 8,2 |
| darunter Bachelor an Fachhochschulen | m | 115 | 27,1 | 6,8 | 4,6 | - | 1,5 | 8,1 |
| | w | 66 | 26,0 | 6,3 | 4,2 | - | - | 7,7 |
| | i | 181 | 26,7 | 6,6 | 4,5 | - | 1,5 | 8,0 |
| Sonstiger Abschluss | m | 1 | 33,7 | 15,8 | 4,5 | - | - | 9,2 |
| | w | - | - | - | - | - | - | - |
| | i | 1 | 33,7 | 15,8 | 4,5 | - | - | 9,2 |
| Zusammen | m | 473 | 26,2 | 6,9 | 5,1 | 0,6 | 1,0 | 9,3 |
| | w | 376 | 25,2 | 6,3 | 4,7 | 0,9 | - | 8,7 |
| | i | 849 | 25,7 | 6,6 | 4,9 | 0,7 | 1,0 | 9,0 |

Noch 4. Bestandene Abschlussprüfungen von Absolventinnen und Absolventen eines Erststudiums im Prüfungsjahr 2013 nach Fächer- und Prüfungsgruppen, Durchschnittsalter und Angaben zum Studienverlauf je Hochschulart

| Fächergruppe des 1. Studienfachs Prüfungsgruppe | Ge- schlecht | Bestandene Abschluss- prüfungen insgesamt | Alter bei Abschluss | Hochschul- zugangs- berech- tigung bis Abschluss | Erst- immatri- kulation bis Abschluss | Beurlau- bung und Unter- brechung | Studium außerhalb Deutsch- lands | Durch- schnittliche Fach- semester |
|--|----------------------------|--|---------------------------|--|---|--|---|---|
| | | | | | | | | |
| | noch Hochschulen insgesamt | | | | | | | |
| Humanmedizin/ Gesundheitswissenschaften | | | | | | | | |
| Universitärer Abschluss (ohne LA) | m | 147 | 28,4 | 9,5 | 6,8 | 0,6 | 1,5 | 13,2 |
| | w | 324 | 27,2 | 8,3 | 6,4 | 0,8 | 1,5 | 12,6 |
| | i | 471 | 27,6 | 8,7 | 6,6 | 0,7 | 1,5 | 12,8 |
| darunter Bachelor an Universitäten | m | 5 | 28,4 | 9,5 | 4,4 | - | - | 8,8 |
| | w | 49 | 27,0 | 8,1 | 4,7 | 0,8 | - | 8,7 |
| | i | 54 | 27,1 | 8,3 | 4,7 | 0,8 | - | 8,7 |
| Fachhochschul- abschluss | m | 9 | 27,0 | 8,2 | 4,2 | - | - | 7,6 |
| | w | 61 | 31,5 | 5,2 | 3,0 | 0,5 | - | 7,3 |
| | i | 70 | 31,0 | 5,6 | 3,1 | 0,5 | - | 7,3 |
| darunter Bachelor an Fachhochschulen | m | 8 | 26,3 | 7,4 | 3,6 | - | - | 6,4 |
| | w | 59 | 31,3 | 4,8 | 2,8 | 0,5 | - | 6,9 |
| | i | 67 | 30,7 | 5,1 | 2,9 | 0,5 | - | 6,9 |
| Zusammen | m | 156 | 28,3 | 9,4 | 6,7 | 0,6 | 1,5 | 12,9 |
| | w | 385 | 27,9 | 7,8 | 5,9 | 0,7 | 1,5 | 11,8 |
| | i | 541 | 28,0 | 8,3 | 6,1 | 0,7 | 1,5 | 12,1 |
| Agrar-, Forst- und Ernährungswissenschaften | | | | | | | | |
| Universitärer Abschluss (ohne LA) | m | 40 | 26,3 | 7,3 | 5,1 | 0,5 | - | 9,0 |
| | w | 72 | 24,8 | 6,0 | 4,6 | 2,6 | - | 7,4 |
| | i | 112 | 25,3 | 6,5 | 4,8 | 2,1 | - | 8,0 |
| darunter Bachelor an Universitäten | m | 31 | 24,5 | 5,6 | 3,8 | 0,5 | - | 6,2 |
| | w | 64 | 24,1 | 5,4 | 4,0 | 1,1 | - | 6,3 |
| | i | 95 | 24,2 | 5,4 | 3,9 | 0,9 | - | 6,3 |
| Fachhochschul- abschluss | m | 88 | 27,4 | 7,1 | 5,1 | - | - | 8,7 |
| | w | 117 | 25,9 | 6,8 | 4,5 | 1,0 | - | 8,0 |
| | i | 205 | 26,6 | 6,9 | 4,8 | 1,0 | - | 8,3 |
| darunter Bachelor an Fachhochschulen | m | 87 | 27,2 | 6,9 | 4,9 | - | - | 8,6 |
| | w | 116 | 25,8 | 6,7 | 4,4 | 1,1 | - | 8,0 |
| | i | 203 | 26,4 | 6,8 | 4,7 | 1,1 | - | 8,2 |
| Zusammen | m | 128 | 27,1 | 7,2 | 5,1 | 0,5 | - | 8,8 |
| | w | 189 | 25,5 | 6,5 | 4,5 | 1,9 | - | 7,8 |
| | i | 317 | 26,1 | 6,8 | 4,8 | 1,7 | - | 8,2 |
| Ingenieurwissenschaften | | | | | | | | |
| Universitärer Abschluss (ohne LA) | m | 587 | 25,6 | 6,6 | 5,0 | 0,6 | 1,0 | 9,8 |
| | w | 148 | 24,9 | 6,1 | 5,0 | 0,7 | - | 9,7 |
| | i | 735 | 25,4 | 6,5 | 5,0 | 0,6 | 1,0 | 9,8 |
| darunter Bachelor an Universitäten | m | 352 | 24,5 | 5,6 | 4,0 | 0,5 | 1,0 | 7,9 |
| | w | 92 | 24,0 | 5,3 | 4,1 | 0,6 | - | 7,9 |
| | i | 444 | 24,4 | 5,5 | 4,1 | 0,5 | 1,0 | 7,9 |
| Lehramtsabschlüsse | | | | | | | | |
| LA/BA/MA an Beruflichen Schulen/Sekundarstufe II, berufliche Schulen | m | 9 | 27,5 | 7,8 | 6,3 | 0,5 | - | 11,1 |
| | w | - | - | - | - | - | - | - |
| | i | 9 | 27,5 | 7,8 | 6,3 | 0,5 | - | 11,1 |
| LA Bachelor (soweit keine Diff. möglich) | m | 6 | 24,1 | 5,9 | 4,5 | - | - | 6,6 |
| | w | 2 | 23,1 | 4,3 | 3,5 | - | - | 7,1 |
| | i | 8 | 23,8 | 5,5 | 4,3 | - | - | 6,7 |
| Künstlerischer Abschluss Bachelor an Kunsthochschulen | m | 2 | 31,1 | 6,3 | 5,0 | 0,5 | - | 9,7 |
| | w | 11 | 25,0 | 6,5 | 4,4 | 0,5 | - | 8,6 |
| | i | 13 | 25,9 | 6,5 | 4,5 | 0,5 | - | 8,7 |

Noch 4. Bestandene Abschlussprüfungen von Absolventinnen und Absolventen eines Erststudiums im Prüfungsjahr 2013 nach Fächer- und Prüfungsgruppen, Durchschnittsalter und Angaben zum Studienverlauf je Hochschulart

| Fächergruppe des 1. Studienfachs Prüfungsgruppe | Ge- schlecht | Bestandene Abschluss- prüfungen insgesamt | Alter bei Abschluss | Hochschul- zugangs- berech- tigung bis Abschluss | Erst- immatri- kulation bis Abschluss | Beurlau- bung und Unter- brechung | Studium außerhalb Deutsch- lands | Durch- schnittliche Fach- semester |
|--|----------------------------|--|---------------------------|--|---|--|---|---|
| | | | | | | | | |
| | noch Hochschulen insgesamt | | | | | | | |
| Fachhochschul- abschluss | m | 569 | 27,2 | 6,7 | 4,7 | 0,8 | 1,7 | 8,2 |
| | w | 149 | 25,6 | 6,1 | 4,2 | 0,8 | 2,2 | 7,9 |
| | i | 718 | 26,9 | 6,6 | 4,6 | 0,8 | 1,8 | 8,1 |
| darunter Bachelor an Fachhochschulen | m | 532 | 26,6 | 6,4 | 4,5 | 0,7 | 1,7 | 7,8 |
| | w | 142 | 25,0 | 5,6 | 4,1 | - | 2,2 | 7,7 |
| | i | 674 | 26,2 | 6,2 | 4,4 | 0,7 | 1,8 | 7,8 |
| Zusammen | m | 1 173 | 26,4 | 6,7 | 4,9 | 0,7 | 1,6 | 9,0 |
| | w | 310 | 25,2 | 6,1 | 4,6 | 0,7 | 2,2 | 8,8 |
| | i | 1 483 | 26,1 | 6,6 | 4,8 | 0,7 | 1,8 | 9,0 |
| Kunst, Kunstwissenschaft | | | | | | | | |
| Universitärer Abschluss (ohne LA) | m | 4 | 30,0 | 11,9 | 10,8 | 0,5 | - | 15,4 |
| | w | 19 | 24,9 | 5,9 | 4,7 | 0,5 | - | 7,8 |
| | i | 23 | 25,8 | 6,7 | 5,5 | 0,5 | - | 9,2 |
| darunter Bachelor an Universitäten | m | 1 | 24,0 | 6,4 | 5,6 | 0,5 | - | 8,3 |
| | w | 16 | 24,2 | 5,2 | 4,0 | 0,5 | - | 6,2 |
| | i | 17 | 24,2 | 5,3 | 4,1 | 0,5 | - | 6,4 |
| Lehramtsabschlüsse | | | | | | | | |
| LA/BA/MA an Realschulen/ Sekundarstufe I | m | 2 | 29,4 | 10,1 | 8,3 | - | - | 13,7 |
| | w | - | - | - | - | - | - | - |
| | i | 2 | 29,4 | 10,1 | 8,3 | - | - | 13,7 |
| LA/BA/MA an Gymnasien/ Sekundarstufe II, allgemeinbildende Schulen | m | 7 | 28,8 | 10,1 | 8,3 | 0,5 | - | 12,2 |
| | w | 16 | 27,2 | 8,3 | 7,1 | 0,7 | - | 13,1 |
| | i | 23 | 27,7 | 8,8 | 7,4 | 0,7 | - | 12,8 |
| Künstlerischer Abschluss | m | 50 | 28,3 | 8,3 | 6,0 | 0,7 | - | 10,7 |
| | w | 73 | 27,8 | 8,4 | 5,7 | 0,9 | - | 9,4 |
| | i | 123 | 28,0 | 8,4 | 5,8 | 0,9 | - | 9,9 |
| darunter Bachelor an Kunsthochschulen | m | 32 | 27,4 | 7,5 | 5,6 | 0,8 | - | 9,4 |
| | w | 50 | 27,3 | 8,4 | 5,4 | 0,7 | - | 9,0 |
| | i | 82 | 27,3 | 8,1 | 5,5 | 0,7 | - | 9,2 |
| Fachhochschul- abschluss | m | 43 | 27,4 | 6,9 | 4,4 | 0,6 | - | 8,1 |
| | w | 49 | 26,4 | 7,0 | 4,2 | 0,7 | - | 7,5 |
| | i | 92 | 26,9 | 7,0 | 4,3 | 0,6 | - | 7,8 |
| darunter Bachelor an Fachhochschulen | m | 42 | 27,2 | 6,7 | 4,2 | 0,6 | - | 7,7 |
| | w | 48 | 26,4 | 7,0 | 4,1 | 0,7 | - | 7,2 |
| | i | 90 | 26,8 | 6,9 | 4,2 | 0,6 | - | 7,5 |
| Zusammen | m | 106 | 28,1 | 8,0 | 5,7 | 0,6 | - | 10,0 |
| | w | 157 | 27,0 | 7,7 | 5,2 | 0,8 | - | 9,0 |
| | i | 263 | 27,4 | 7,8 | 5,4 | 0,8 | - | 9,4 |
| Fächergruppen insgesamt | m | 3 269 | 26,8 | 7,2 | 5,2 | 0,7 | 1,5 | 9,3 |
| | w | 3 787 | 26,0 | 6,8 | 4,8 | 0,9 | 1,6 | 8,8 |
| | i | 7 056 | 26,4 | 7,0 | 5,0 | 0,9 | 1,6 | 9,0 |

5. Bestandene Abschlussprüfungen von ausländischen Absolventinnen und Absolventen im Prüfungsjahr 2013 nach Staatsangehörigkeit und Fächergruppen (des 1. Studienfachs) an Hochschulen insgesamt

| Staatsangehörigkeit | Geschlecht | Bestandene Abschlussprüfungen insgesamt | Davon in der Fächergruppe | | | | | | | |
|-------------------------------|------------|---|----------------------------------|-------|--|---------------------------------|---|---|-------------------------|--------------------------|
| | | | Sprach- und Kulturwissenschaften | Sport | Rechts-, Wirtschafts- und Sozialwissenschaften | Mathematik, Naturwissenschaften | Humanmedizin/ Gesundheitswissenschaften | Agrar-, Forst- und Ernährungswissenschaften | Ingenieurwissenschaften | Kunst, Kunstwissenschaft |
| <i>Europa</i> | | | | | | | | | | |
| Albanien | m | 1 | - | - | - | - | - | - | - | 1 |
| | w | 2 | - | - | 1 | - | - | - | - | 1 |
| | i | 3 | - | - | 1 | - | - | - | - | 2 |
| Bosnien und Herzegowina | m | - | - | - | - | - | - | - | - | - |
| | w | 1 | - | - | 1 | - | - | - | - | - |
| | i | 1 | - | - | 1 | - | - | - | - | - |
| Bulgarien | m | 17 | 1 | - | 10 | 2 | 3 | - | 1 | - |
| | w | 22 | 3 | - | 11 | 2 | 3 | 1 | 2 | - |
| | i | 39 | 4 | - | 21 | 4 | 6 | 1 | 3 | - |
| Estland | m | - | - | - | - | - | - | - | - | - |
| | w | 1 | - | - | 1 | - | - | - | - | - |
| | i | 1 | - | - | 1 | - | - | - | - | - |
| Finnland | m | - | - | - | - | - | - | - | - | - |
| | w | 1 | 1 | - | - | - | - | - | - | - |
| | i | 1 | 1 | - | - | - | - | - | - | - |
| Frankreich | m | 1 | - | - | - | - | - | - | 1 | - |
| | w | 2 | 1 | - | 1 | - | - | - | - | - |
| | i | 3 | 1 | - | 1 | - | - | - | 1 | - |
| Griechenland | m | 3 | - | - | 1 | - | - | - | 1 | 1 |
| | w | 1 | - | - | - | - | - | - | 1 | - |
| | i | 4 | - | - | 1 | - | - | - | 2 | 1 |
| Großbritannien und Nordirland | m | - | - | - | - | - | - | - | - | - |
| | w | 2 | - | - | 1 | - | - | - | 1 | - |
| | i | 2 | - | - | 1 | - | - | - | 1 | - |
| Italien | m | 9 | 1 | - | 2 | 1 | - | - | 5 | - |
| | w | 8 | 3 | 1 | 1 | - | - | - | 2 | 1 |
| | i | 17 | 4 | 1 | 3 | 1 | - | - | 7 | 1 |
| Kosovo | m | 1 | - | - | - | - | - | - | 1 | - |
| | w | 1 | - | - | - | - | - | - | 1 | - |
| | i | 2 | - | - | - | - | - | - | 2 | - |
| Kroatien | m | 1 | - | - | - | 1 | - | - | - | - |
| | w | 1 | - | - | 1 | - | - | - | - | - |
| | i | 2 | - | - | 1 | 1 | - | - | - | - |
| Litauen | m | 3 | - | - | - | - | 1 | - | 2 | - |
| | w | 1 | - | - | 1 | - | - | - | - | - |
| | i | 4 | - | - | 1 | - | 1 | - | 2 | - |
| Mazedonien | m | 3 | - | - | - | - | - | - | 3 | - |
| | w | 1 | - | - | - | 1 | - | - | - | - |
| | i | 4 | - | - | - | 1 | - | - | 3 | - |
| Moldau, Republik | m | 1 | - | - | 1 | - | - | - | - | - |
| | w | 2 | - | - | 2 | - | - | - | - | - |
| | i | 3 | - | - | 3 | - | - | - | - | - |
| Montenegro | m | - | - | - | - | - | - | - | - | - |
| | w | 1 | - | - | 1 | - | - | - | - | - |
| | i | 1 | - | - | 1 | - | - | - | - | - |
| Niederlande | m | 2 | - | - | - | 1 | - | 1 | - | - |
| | w | - | - | - | - | - | - | - | - | - |
| | i | 2 | - | - | - | 1 | - | 1 | - | - |
| Österreich | m | 2 | - | - | - | 1 | - | - | - | 1 |
| | w | 6 | 1 | - | 3 | - | - | - | - | 2 |
| | i | 8 | 1 | - | 3 | 1 | - | - | - | 3 |
| Polen | m | 8 | 1 | - | 2 | - | - | - | 4 | 1 |
| | w | 8 | 1 | - | 3 | - | 2 | - | 2 | - |
| | i | 16 | 2 | - | 5 | - | 2 | - | 6 | 1 |
| Rumänien | m | 3 | - | - | 2 | - | - | - | 1 | - |
| | w | 5 | - | - | 3 | 1 | - | - | 1 | - |
| | i | 8 | - | - | 5 | 1 | - | - | 2 | - |

**Noch 5. Bestandene Abschlussprüfungen von ausländischen Absolventinnen und Absolventen
im Prüfungsjahr 2013 nach Staatsangehörigkeit und Fächergruppen
(des 1. Studienfachs) an Hochschulen insgesamt**

| Staats- angehörigkeit | Ge- schlecht | Bestandene Abschluss- prüfungen insgesamt | Davon in der Fächergruppe | | | | | | | |
|--------------------------|-----------------|--|--|-------|--|---|--|---|--|---------------------------------------|
| | | | Sprach- und Kultur- wissen- schaften | Sport | Rechts-, Wirt- schafts- und Sozial- wissen- schaften | Mathe- matik, Natur- wissen- schaften | Human- medizin/ Gesund- heits- wissen- schaften | Agrar-, Forst- und Ernäh- rungs- wissen- schaften | Inge- nieur- wissen- schaften | Kunst, Kunst- wissen- schaft |
| Russische Föderation | m | 16 | - | - | 6 | 5 | - | 1 | 3 | 1 |
| | w | 42 | 5 | - | 23 | 6 | - | 2 | 6 | - |
| | i | 58 | 5 | - | 29 | 11 | - | 3 | 9 | 1 |
| Schweden | m | - | - | - | - | - | - | - | - | - |
| | w | 1 | - | - | - | 1 | - | - | - | - |
| | i | 1 | - | - | - | 1 | - | - | - | - |
| Schweiz | m | 2 | - | - | 1 | - | - | - | - | 1 |
| | w | 1 | 1 | - | - | - | - | - | - | - |
| | i | 3 | 1 | - | 1 | - | - | - | - | 1 |
| Serbien | m | 3 | 1 | 1 | - | - | - | - | 1 | - |
| | w | 2 | - | - | 1 | - | 1 | - | - | - |
| | i | 5 | 1 | 1 | 1 | - | 1 | - | 1 | - |
| Slowakei | m | 5 | - | - | 5 | - | - | - | - | - |
| | w | 10 | - | - | 10 | - | - | - | - | - |
| | i | 15 | - | - | 15 | - | - | - | - | - |
| Spanien | m | 2 | - | - | - | - | - | - | 2 | - |
| | w | 1 | - | - | 1 | - | - | - | - | - |
| | i | 3 | - | - | 1 | - | - | - | 2 | - |
| Tschechische Republik | m | - | - | - | - | - | - | - | - | - |
| | w | 4 | - | - | 3 | 1 | - | - | - | - |
| | i | 4 | - | - | 3 | 1 | - | - | - | - |
| Türkei | m | 5 | - | - | 3 | - | - | - | 2 | - |
| | w | 3 | - | - | - | - | - | - | 2 | 1 |
| | i | 8 | - | - | 3 | - | - | - | 4 | 1 |
| Ukraine | m | 27 | - | 1 | 6 | 1 | - | 2 | 17 | - |
| | w | 34 | 5 | - | 14 | 1 | - | 4 | 8 | 2 |
| | i | 61 | 5 | 1 | 20 | 2 | - | 6 | 25 | 2 |
| Ungarn | m | 2 | - | - | - | 2 | - | - | - | - |
| | w | 3 | 2 | - | - | - | - | - | - | 1 |
| | i | 5 | 2 | - | - | 2 | - | - | - | 1 |
| Weißrussland | m | 1 | - | - | - | 1 | - | - | - | - |
| | w | 5 | 2 | - | 3 | - | - | - | - | - |
| | i | 6 | 2 | - | 3 | 1 | - | - | - | - |
| Zypern | m | - | - | - | - | - | - | - | - | - |
| | w | 1 | - | - | - | - | - | 1 | - | - |
| | i | 1 | - | - | - | - | - | 1 | - | - |
| Europa zusammen | m | 118 | 4 | 2 | 39 | 15 | 4 | 4 | 44 | 6 |
| | w | 173 | 25 | 1 | 86 | 13 | 6 | 8 | 26 | 8 |
| | i | 291 | 29 | 3 | 125 | 28 | 10 | 12 | 70 | 14 |
| <i>Afrika</i> | | | | | | | | | | |
| Ägypten | m | 7 | - | - | - | 3 | - | - | 4 | - |
| | w | 2 | - | - | 1 | 1 | - | - | - | - |
| | i | 9 | - | - | 1 | 4 | - | - | 4 | - |
| Äthiopien | m | 2 | 1 | - | - | - | - | - | 1 | - |
| | w | 1 | - | - | 1 | - | - | - | - | - |
| | i | 3 | 1 | - | 1 | - | - | - | 1 | - |
| Burundi | m | 1 | - | - | 1 | - | - | - | - | - |
| | w | - | - | - | - | - | - | - | - | - |
| | i | 1 | - | - | 1 | - | - | - | - | - |
| Ghana | m | 3 | - | - | 1 | - | - | - | 2 | - |
| | w | - | - | - | - | - | - | - | - | - |
| | i | 3 | - | - | 1 | - | - | - | 2 | - |
| Kamerun | m | 3 | - | - | - | - | 2 | - | 1 | - |
| | w | 2 | - | - | - | - | 1 | 1 | - | - |
| | i | 5 | - | - | - | - | 3 | 1 | 1 | - |

**Noch 5. Bestandene Abschlussprüfungen von ausländischen Absolventinnen und Absolventen
im Prüfungsjahr 2013 nach Staatsangehörigkeit und Fächergruppen
(des 1. Studienfachs) an Hochschulen insgesamt**

| Staats- angehörigkeit | Ge- schlecht | Bestandene Abschluss- prüfungen insgesamt | Davon in der Fächergruppe | | | | | | | |
|--------------------------|-----------------|--|--|-------|--|---|--|---|--|---------------------------------------|
| | | | Sprach- und Kultur- wissen- schaften | Sport | Rechts-, Wirt- schafts- und Sozial- wissen- schaften | Mathe- matik, Natur- wissen- schaften | Human- medizin/ Gesund- heits- wissen- schaften | Agrar-, Forst- und Ernäh- rungs- wissen- schaften | Inge- nieur- wissen- schaften | Kunst, Kunst- wissen- schaft |
| Liberia | m | - | - | - | - | - | - | - | - | - |
| | w | 1 | - | - | 1 | - | - | - | - | - |
| | i | 1 | - | - | 1 | - | - | - | - | - |
| Libyen | m | 1 | - | - | - | - | - | - | 1 | - |
| | w | - | - | - | - | - | - | - | - | - |
| | i | 1 | - | - | - | - | - | - | 1 | - |
| Malawi | m | 1 | - | - | - | - | - | - | 1 | - |
| | w | - | - | - | - | - | - | - | - | - |
| | i | 1 | - | - | - | - | - | - | 1 | - |
| Marokko | m | 2 | - | - | - | 1 | 1 | - | - | - |
| | w | 3 | 1 | - | 1 | 1 | - | - | - | - |
| | i | 5 | 1 | - | 1 | 2 | 1 | - | - | - |
| Mosambik | m | - | - | - | - | - | - | - | - | - |
| | w | 1 | - | 1 | - | - | - | - | - | - |
| | i | 1 | - | 1 | - | - | - | - | - | - |
| Namibia | m | - | - | - | - | - | - | - | - | - |
| | w | 1 | - | - | - | - | - | - | - | 1 |
| | i | 1 | - | - | - | - | - | - | - | 1 |
| Nigeria | m | 1 | - | - | 1 | - | - | - | - | - |
| | w | - | - | - | - | - | - | - | - | - |
| | i | 1 | - | - | 1 | - | - | - | - | - |
| Ruanda | m | 1 | - | - | 1 | - | - | - | - | - |
| | w | - | - | - | - | - | - | - | - | - |
| | i | 1 | - | - | 1 | - | - | - | - | - |
| Sierra Leone | m | 1 | - | - | - | - | - | - | 1 | - |
| | w | - | - | - | - | - | - | - | - | - |
| | i | 1 | - | - | - | - | - | - | 1 | - |
| Südafrika | m | 1 | - | - | - | 1 | - | - | - | - |
| | w | - | - | - | - | - | - | - | - | - |
| | i | 1 | - | - | - | 1 | - | - | - | - |
| Sudan | m | - | - | - | - | - | - | - | - | - |
| | w | 1 | - | - | - | - | - | - | 1 | - |
| | i | 1 | - | - | - | - | - | - | 1 | - |
| Tunesien | m | 1 | - | - | - | - | 1 | - | - | - |
| | w | - | - | - | - | - | - | - | - | - |
| | i | 1 | - | - | - | - | 1 | - | - | - |
| Afrika zusammen | m | 25 | 1 | - | 4 | 5 | 4 | - | 11 | - |
| | w | 12 | 1 | 1 | 4 | 2 | 1 | 1 | 1 | 1 |
| | i | 37 | 2 | 1 | 8 | 7 | 5 | 1 | 12 | 1 |
| <i>Amerika</i> | | | | | | | | | | |
| Bolivien | m | - | - | - | - | - | - | - | - | - |
| | w | 1 | - | - | 1 | - | - | - | - | - |
| | i | 1 | - | - | 1 | - | - | - | - | - |
| Brasilien | m | 2 | - | - | - | - | - | 1 | - | 1 |
| | w | 2 | - | - | 1 | - | - | - | 1 | - |
| | i | 4 | - | - | 1 | - | - | 1 | 1 | 1 |
| Chile | m | 2 | - | - | - | 2 | - | - | - | - |
| | w | - | - | - | - | - | - | - | - | - |
| | i | 2 | - | - | - | 2 | - | - | - | - |
| Ecuador | m | 1 | - | - | - | - | - | - | 1 | - |
| | w | 1 | 1 | - | - | - | - | - | - | - |
| | i | 2 | 1 | - | - | - | - | - | 1 | - |
| El Salvador | m | 1 | - | - | - | - | - | 1 | - | - |
| | w | - | - | - | - | - | - | - | - | - |
| | i | 1 | - | - | - | - | - | 1 | - | - |
| Guatemala | m | - | - | - | - | - | - | - | - | - |
| | w | 1 | - | - | - | - | - | - | - | 1 |
| | i | 1 | - | - | - | - | - | - | - | 1 |

**Noch 5. Bestandene Abschlussprüfungen von ausländischen Absolventinnen und Absolventen
im Prüfungsjahr 2013 nach Staatsangehörigkeit und Fächergruppen
(des 1. Studienfachs) an Hochschulen insgesamt**

| Staats- angehörigkeit | Ge- schlecht | Bestandene Abschluss- prüfungen insgesamt | Davon in der Fächergruppe | | | | | | | |
|--------------------------|-----------------|--|--|-------|--|---|--|---|--|---------------------------------------|
| | | | Sprach- und Kultur- wissen- schaften | Sport | Rechts-, Wirt- schafts- und Sozial- wissen- schaften | Mathe- matik, Natur- wissen- schaften | Human- medizin/ Gesund- heits- wissen- schaften | Agrar-, Forst- und Ernäh- rungs- wissen- schaften | Inge- nieur- wissen- schaften | Kunst, Kunst- wissen- schaft |
| Kanada | m | 1 | - | - | - | - | - | - | 1 | - |
| | w | 1 | - | - | - | - | - | - | - | 1 |
| | i | 2 | - | - | - | - | - | - | 1 | 1 |
| Kolumbien | m | 4 | - | - | 1 | - | - | - | 3 | - |
| | w | 2 | - | - | - | 2 | - | - | - | - |
| | i | 6 | - | - | 1 | 2 | - | - | 3 | - |
| Kuba | m | 3 | - | - | - | 2 | - | - | 1 | - |
| | w | - | - | - | - | - | - | - | - | - |
| | i | 3 | - | - | - | 2 | - | - | 1 | - |
| Mexiko | m | 3 | - | - | 3 | - | - | - | - | - |
| | w | 2 | 1 | - | - | - | - | - | 1 | - |
| | i | 5 | 1 | - | 3 | - | - | - | 1 | - |
| Panama | m | 1 | - | - | - | - | - | - | - | 1 |
| | w | - | - | - | - | - | - | - | - | - |
| | i | 1 | - | - | - | - | - | - | - | 1 |
| Peru | m | - | - | - | - | - | - | - | - | - |
| | w | 1 | - | - | 1 | - | - | - | - | - |
| | i | 1 | - | - | 1 | - | - | - | - | - |
| Venezuela | m | - | - | - | - | - | - | - | - | - |
| | w | 1 | - | - | - | - | - | - | - | 1 |
| | i | 1 | - | - | - | - | - | - | - | 1 |
| Vereinigte Staaten | m | 2 | - | - | - | 1 | - | - | 1 | - |
| | w | 5 | 1 | - | 1 | 1 | - | - | 2 | - |
| | i | 7 | 1 | - | 1 | 2 | - | - | 3 | - |
| Amerika zusammen | m | 20 | - | - | 4 | 5 | - | 2 | 7 | 2 |
| | w | 17 | 3 | - | 4 | 3 | - | - | 4 | 3 |
| | i | 37 | 3 | - | 8 | 8 | - | 2 | 11 | 5 |
| <i>Asien</i> | | | | | | | | | | |
| Afghanistan | m | 1 | - | - | - | - | - | - | 1 | - |
| | w | 3 | - | - | 2 | 1 | - | - | - | - |
| | i | 4 | - | - | 2 | 1 | - | - | 1 | - |
| Armenien | m | 1 | - | - | - | - | - | - | - | 1 |
| | w | 1 | - | - | - | - | - | - | 1 | - |
| | i | 2 | - | - | - | - | - | - | 1 | 1 |
| Aserbaidshan | m | 2 | - | - | 1 | 1 | - | - | - | - |
| | w | 3 | 2 | - | 1 | - | - | - | - | - |
| | i | 5 | 2 | - | 2 | 1 | - | - | - | - |
| Bangladesch | m | 10 | - | - | - | 1 | 1 | - | 8 | - |
| | w | 4 | - | - | - | - | - | 1 | 3 | - |
| | i | 14 | - | - | - | 1 | 1 | 1 | 11 | - |
| China | m | 211 | 2 | - | 69 | 19 | - | 7 | 109 | 5 |
| | w | 234 | 6 | - | 125 | 26 | - | 9 | 65 | 3 |
| | i | 445 | 8 | - | 194 | 45 | - | 16 | 174 | 8 |
| Georgien | m | 7 | 1 | - | 5 | - | - | - | - | 1 |
| | w | - | - | - | - | - | - | - | - | - |
| | i | 7 | 1 | - | 5 | - | - | - | - | 1 |
| Indien | m | 27 | - | - | - | 8 | 1 | 1 | 17 | - |
| | w | 10 | - | - | - | 6 | - | - | 4 | - |
| | i | 37 | - | - | - | 14 | 1 | 1 | 21 | - |
| Indonesien | m | 8 | - | - | - | - | - | - | 8 | - |
| | w | 3 | - | - | - | - | - | 1 | 2 | - |
| | i | 11 | - | - | - | - | - | 1 | 10 | - |
| Irak | m | 3 | - | 1 | - | 1 | 1 | - | - | - |
| | w | - | - | - | - | - | - | - | - | - |
| | i | 3 | - | 1 | - | 1 | 1 | - | - | - |

**Noch 5. Bestandene Abschlussprüfungen von ausländischen Absolventinnen und Absolventen
im Prüfungsjahr 2013 nach Staatsangehörigkeit und Fächergruppen
(des 1. Studienfachs) an Hochschulen insgesamt**

| Staats- angehörigkeit | Ge- schlecht | Bestandene Abschluss- prüfungen insgesamt | Davon in der Fächergruppe | | | | | | | |
|-------------------------------|-----------------|--|--|-------|--|---|--|---|--|---------------------------------------|
| | | | Sprach- und Kultur- wissen- schaften | Sport | Rechts-, Wirt- schafts- und Sozial- wissen- schaften | Mathe- matik, Natur- wissen- schaften | Human- medizin/ Gesund- heits- wissen- schaften | Agrar-, Forst- und Ernäh- rungs- wissen- schaften | Inge- nieur- wissen- schaften | Kunst, Kunst- wissen- schaft |
| Iran, Islamische Republik | m | 13 | - | - | 1 | - | - | 1 | 11 | - |
| | w | 7 | - | - | 1 | 1 | - | 1 | 4 | - |
| | i | 20 | - | - | 2 | 1 | - | 2 | 15 | - |
| Israel | m | 2 | - | - | 1 | - | 1 | - | - | - |
| | w | 2 | - | - | - | 1 | - | - | 1 | - |
| | i | 4 | - | - | 1 | 1 | 1 | - | 1 | - |
| Japan | m | 6 | 3 | - | - | - | - | - | 1 | 2 |
| | w | 5 | 2 | - | - | - | - | - | - | 3 |
| | i | 11 | 5 | - | - | - | - | - | 1 | 5 |
| Jemen | m | 3 | - | - | - | - | 2 | - | 1 | - |
| | w | - | - | - | - | - | - | - | - | - |
| | i | 3 | - | - | - | - | 2 | - | 1 | - |
| Jordanien | m | 3 | 1 | - | - | - | 2 | - | - | - |
| | w | - | - | - | - | - | - | - | - | - |
| | i | 3 | 1 | - | - | - | 2 | - | - | - |
| Kasachstan | m | 3 | - | - | 1 | 1 | - | - | 1 | - |
| | w | 2 | - | - | 1 | - | - | 1 | - | - |
| | i | 5 | - | - | 2 | 1 | - | 1 | 1 | - |
| Kirgisistan | m | 1 | - | - | 1 | - | - | - | - | - |
| | w | 2 | 1 | - | 1 | - | - | - | - | - |
| | i | 3 | 1 | - | 2 | - | - | - | - | - |
| Korea, Republik | m | 5 | - | - | 1 | - | - | - | 2 | 2 |
| | w | 6 | 1 | - | 1 | - | - | - | 1 | 3 |
| | i | 11 | 1 | - | 2 | - | - | - | 3 | 5 |
| Malaysia | m | 1 | - | - | 1 | - | - | - | - | - |
| | w | - | - | - | - | - | - | - | - | - |
| | i | 1 | - | - | 1 | - | - | - | - | - |
| Nepal | m | - | - | - | - | - | - | - | - | - |
| | w | 1 | - | - | - | - | - | - | 1 | - |
| | i | 1 | - | - | - | - | - | - | 1 | - |
| Pakistan | m | 17 | - | - | - | 1 | - | - | 15 | 1 |
| | w | 1 | - | - | - | 1 | - | - | - | - |
| | i | 18 | - | - | - | 2 | - | - | 15 | 1 |
| Saudi-Arabien | m | 1 | - | - | - | - | - | - | 1 | - |
| | w | - | - | - | - | - | - | - | - | - |
| | i | 1 | - | - | - | - | - | - | 1 | - |
| Singapur | m | - | - | - | - | - | - | - | - | - |
| | w | 2 | - | - | 2 | - | - | - | - | - |
| | i | 2 | - | - | 2 | - | - | - | - | - |
| Sri Lanka | m | 1 | - | - | 1 | - | - | - | - | - |
| | w | - | - | - | - | - | - | - | - | - |
| | i | 1 | - | - | 1 | - | - | - | - | - |
| Syrien, Arabische Republik | m | 13 | 2 | - | 2 | 3 | - | 1 | 4 | 1 |
| | w | 1 | - | - | - | - | - | - | 1 | - |
| | i | 14 | 2 | - | 2 | 3 | - | 1 | 5 | 1 |
| Tadschikistan | m | - | - | - | - | - | - | - | - | - |
| | w | 1 | - | - | 1 | - | - | - | - | - |
| | i | 1 | - | - | 1 | - | - | - | - | - |
| Taiwan | m | 3 | - | - | 1 | 1 | - | - | 1 | - |
| | w | 1 | - | - | - | - | - | - | - | 1 |
| | i | 4 | - | - | 1 | 1 | - | - | 1 | 1 |
| Thailand | m | 6 | - | - | 1 | - | - | - | 4 | 1 |
| | w | 2 | - | - | - | - | - | - | 2 | - |
| | i | 8 | - | - | 1 | - | - | - | 6 | 1 |
| Usbekistan | m | 2 | - | - | 2 | - | - | - | - | - |
| | w | 1 | - | - | 1 | - | - | - | - | - |
| | i | 3 | - | - | 3 | - | - | - | - | - |

**Noch 5. Bestandene Abschlussprüfungen von ausländischen Absolventinnen und Absolventen
im Prüfungsjahr 2013 nach Staatsangehörigkeit und Fächergruppen
(des 1. Studienfachs) an Hochschulen insgesamt**

| Staats- angehörigkeit | Ge- schlecht | Bestandene Abschluss- prüfungen insgesamt | Davon in der Fächergruppe | | | | | | | |
|-----------------------------|-----------------|--|--|----------|--|---|--|---|--|---------------------------------------|
| | | | Sprach- und Kultur- wissen- schaften | Sport | Rechts-, Wirt- schafts- und Sozial- wissen- schaften | Mathe- matik, Natur- wissen- schaften | Human- medizin/ Gesund- heits- wissen- schaften | Agrar-, Forst- und Ernäh- rungs- wissen- schaften | Inge- nieur- wissen- schaften | Kunst, Kunst- wissen- schaft |
| Vietnam | m | 20 | - | - | 7 | 3 | 1 | - | 8 | 1 |
| | w | 11 | 2 | - | 7 | - | - | - | 2 | - |
| | i | 31 | 2 | - | 14 | 3 | 1 | - | 10 | 1 |
| Palästinensische Gebiete | m | 1 | - | - | - | 1 | - | - | - | - |
| | w | - | - | - | - | - | - | - | - | - |
| | i | 1 | - | - | - | 1 | - | - | - | - |
| Asien zusammen | m | 371 | 9 | 1 | 95 | 40 | 9 | 10 | 192 | 15 |
| | w | 303 | 14 | - | 143 | 36 | - | 13 | 87 | 10 |
| | i | 674 | 23 | 1 | 238 | 76 | 9 | 23 | 279 | 25 |
| <i>Australien, Ozeanien</i> | | | | | | | | | | |
| Australien | m | - | - | - | - | - | - | - | - | - |
| | w | 2 | - | - | - | - | - | - | 1 | 1 |
| | i | 2 | - | - | - | - | - | - | 1 | 1 |
| Staatenlos | m | - | - | - | - | - | - | - | - | - |
| | w | 1 | - | - | - | - | - | - | - | 1 |
| | i | 1 | - | - | - | - | - | - | - | 1 |
| Ungeklärt | m | - | - | - | - | - | - | - | - | - |
| | w | 1 | - | - | - | - | 1 | - | - | - |
| | i | 1 | - | - | - | - | 1 | - | - | - |
| Insgesamt | m | 534 | 14 | 3 | 142 | 65 | 17 | 16 | 254 | 23 |
| | w | 509 | 43 | 2 | 237 | 54 | 8 | 22 | 119 | 24 |
| | i | 1 043 | 57 | 5 | 379 | 119 | 25 | 38 | 373 | 47 |

6. Endgültig nicht bestandene Abschlussprüfungen im Prüfungsjahr 2013 nach Fächer- und Prüfungsgruppen sowie Fachsemestern an Hochschulen insgesamt

| Fächergruppe des 1. Studienfachs Prüfungsgruppe | Ge- schlecht | Endgültig nicht bestandene Abschlussprüfungen | | | | | | | | | | |
|--|-----------------|---|---------------|----------------|-----------------------------------|----|----|----|-----|-----|---------------------|--|
| | | insge- samt | davon | | von insgesamt im ... Fachsemester | | | | | | | |
| | | | Deut- sche | Aus- länder | 6. oder niedri- geren | 7. | 8. | 9. | 10. | 11. | 12. oder höheren | |
| Sprach- und Kulturwissenschaften | | | | | | | | | | | | |
| Universitärer Abschluss (ohne LA) | m | 1 | 1 | - | - | - | - | - | - | - | 1 | |
| | w | 3 | 3 | - | 2 | - | - | - | - | - | 1 | |
| | i | 4 | 4 | - | 2 | - | - | - | - | - | 2 | |
| darunter Bachelor an Universitäten | m | - | - | - | - | - | - | - | - | - | - | |
| | w | 2 | 2 | - | 2 | - | - | - | - | - | - | |
| | i | 2 | 2 | - | 2 | - | - | - | - | - | - | |
| Lehramtsabschlüsse | | | | | | | | | | | | |
| LA/BA/MA an Grund- und Hauptschulen | m | 1 | 1 | - | 1 | - | - | - | - | - | - | |
| | w | 1 | 1 | - | - | - | - | - | - | 1 | - | |
| | i | 2 | 2 | - | 1 | - | - | - | - | 1 | - | |
| LA/BA/MA an Gymnasien/ Sekundarstufe II, allgemeinbildende Schulen | m | - | - | - | - | - | - | - | - | - | - | |
| | w | 2 | 2 | - | - | - | - | - | - | - | 2 | |
| | i | 2 | 2 | - | - | - | - | - | - | - | 2 | |
| Fachhochschulabschluss Bachelor an Fachhochschulen | m | - | - | - | - | - | - | - | - | - | - | |
| | w | 1 | 1 | - | 1 | - | - | - | - | - | - | |
| | i | 1 | 1 | - | 1 | - | - | - | - | - | - | |
| Zusammen | m | 2 | 2 | - | 1 | - | - | - | - | - | 1 | |
| | w | 7 | 7 | - | 3 | - | - | - | - | 1 | 3 | |
| | i | 9 | 9 | - | 4 | - | - | - | - | 1 | 4 | |
| Sport | | | | | | | | | | | | |
| Universitärer Abschluss (ohne LA) Bachelor an Universitäten | m | 1 | 1 | - | - | - | 1 | - | - | - | - | |
| | w | - | - | - | - | - | - | - | - | - | - | |
| | i | 1 | 1 | - | - | - | 1 | - | - | - | - | |
| Lehramtsabschlüsse | | | | | | | | | | | | |
| LA/BA/MA an Gymnasien/ Sekundarstufe II, allgemeinbildende Schulen | m | - | - | - | - | - | - | - | - | - | - | |
| | w | 1 | 1 | - | - | - | - | - | - | - | 1 | |
| | i | 1 | 1 | - | - | - | - | - | - | - | 1 | |
| Zusammen | m | 1 | 1 | - | - | - | 1 | - | - | - | - | |
| | w | 1 | 1 | - | - | - | - | - | - | - | 1 | |
| | i | 2 | 2 | - | - | - | 1 | - | - | - | 1 | |
| Rechts-, Wirtschafts- und Sozialwissenschaften | | | | | | | | | | | | |
| Universitärer Abschluss (ohne LA) | m | 88 | 77 | 11 | 65 | 4 | 2 | 3 | 3 | 1 | 10 | |
| | w | 49 | 41 | 8 | 36 | - | 3 | 3 | 2 | - | 5 | |
| | i | 137 | 118 | 19 | 101 | 4 | 5 | 6 | 5 | 1 | 15 | |
| darunter Bachelor an Universitäten | m | 73 | 63 | 10 | 61 | 2 | 2 | 3 | 3 | 1 | 1 | |
| | w | 38 | 31 | 7 | 30 | - | 3 | 3 | 2 | - | - | |
| | i | 111 | 94 | 17 | 91 | 2 | 5 | 6 | 5 | 1 | 1 | |
| darunter Master an Universitäten | m | 6 | 6 | - | 4 | 2 | - | - | - | - | - | |
| | w | 6 | 5 | 1 | 6 | - | - | - | - | - | - | |
| | i | 12 | 11 | 1 | 10 | 2 | - | - | - | - | - | |
| Lehramtsabschlüsse | | | | | | | | | | | | |
| LA/BA/MA an Beruflichen Schulen/Sekundarstufe II, berufliche Schulen | m | - | - | - | - | - | - | - | - | - | - | |
| | w | 1 | 1 | - | - | - | - | - | - | - | 1 | |
| | i | 1 | 1 | - | - | - | - | - | - | - | 1 | |
| Fachhochschulabschluss Bachelor an Fachhochschulen | m | 21 | 20 | 1 | 8 | 3 | 5 | 1 | 2 | 1 | 1 | |
| | w | 17 | 16 | 1 | 12 | 1 | 1 | 1 | 2 | - | - | |
| | i | 38 | 36 | 2 | 20 | 4 | 6 | 2 | 4 | 1 | 1 | |
| Zusammen | m | 109 | 97 | 12 | 73 | 7 | 7 | 4 | 5 | 2 | 11 | |
| | w | 67 | 58 | 9 | 48 | 1 | 4 | 4 | 4 | - | 6 | |
| | i | 176 | 155 | 21 | 121 | 8 | 11 | 8 | 9 | 2 | 17 | |

¹⁾ einschließlich ohne Angabe

Noch 6. Endgültig nicht bestandene Abschlussprüfungen im Prüfungsjahr 2013 nach Fächer- und Prüfungsgruppen sowie Fachsemestern an Hochschulen insgesamt

| Fächergruppe des 1. Studienfachs Prüfungsgruppe | Ge- schlecht | Endgültig nicht bestandene Abschlussprüfungen | | | | | | | | | | |
|--|-----------------|---|---------------|----------------|-----------------------------------|----|----|----|-----|-----|---------------------|--|
| | | insge- samt | davon | | von insgesamt im ... Fachsemester | | | | | | | |
| | | | Deut- sche | Aus- länder | 6. oder niedri- geren | 7. | 8. | 9. | 10. | 11. | 12. oder höheren | |
| Mathematik, Naturwissenschaften | | | | | | | | | | | | |
| Universitärer Abschluss (ohne LA) | m | 45 | 43 | 2 | 35 | 3 | 2 | 2 | 1 | 1 | 1 | |
| | w | 16 | 16 | - | 16 | - | - | - | - | - | - | |
| | i | 61 | 59 | 2 | 51 | 3 | 2 | 2 | 1 | 1 | 1 | |
| darunter Bachelor an Universitäten | m | 42 | 40 | 2 | 32 | 3 | 2 | 2 | 1 | 1 | 1 | |
| | w | 15 | 15 | - | 15 | - | - | - | - | - | - | |
| | i | 57 | 55 | 2 | 47 | 3 | 2 | 2 | 1 | 1 | 1 | |
| darunter Master an Universitäten | m | 3 | 3 | - | 3 | - | - | - | - | - | - | |
| | w | 1 | 1 | - | 1 | - | - | - | - | - | - | |
| | i | 4 | 4 | - | 4 | - | - | - | - | - | - | |
| Lehramtsabschlüsse | | | | | | | | | | | | |
| LA/BA/MA an Realschulen/ Sekundarstufe I | m | 1 | 1 | - | - | - | - | - | - | - | 1 | |
| | w | - | - | - | - | - | - | - | - | - | - | |
| | i | 1 | 1 | - | - | - | - | - | - | - | 1 | |
| LA/BA/MA an Gymnasien/ Sekundarstufe II, allgemeinbildende Schulen | m | 1 | 1 | - | - | - | - | - | - | - | 1 | |
| | w | - | - | - | - | - | - | - | - | - | - | |
| | i | 1 | 1 | - | - | - | - | - | - | - | 1 | |
| Fachhochschulabschluss Bachelor an Fachhochschulen | m | 7 | 4 | 3 | 4 | 1 | 1 | 1 | - | - | - | |
| | w | 4 | 3 | 1 | 3 | - | 1 | - | - | - | - | |
| | i | 11 | 7 | 4 | 7 | 1 | 2 | 1 | - | - | - | |
| Zusammen | m | 54 | 49 | 5 | 39 | 4 | 3 | 3 | 1 | 1 | 3 | |
| | w | 20 | 19 | 1 | 19 | - | 1 | - | - | - | - | |
| | i | 74 | 68 | 6 | 58 | 4 | 4 | 3 | 1 | 1 | 3 | |
| Humanmedizin/ Gesundheitswissenschaften | | | | | | | | | | | | |
| Universitärer Abschluss (ohne LA) | m | 3 | 2 | 1 | - | - | - | - | - | - | 3 | |
| | w | 1 | 1 | - | - | - | - | - | - | - | 1 | |
| | i | 4 | 3 | 1 | - | - | - | - | - | - | 4 | |
| Fachhochschulabschluss Bachelor an Fachhochschulen | m | - | - | - | - | - | - | - | - | - | - | |
| | w | 1 | 1 | - | 1 | - | - | - | - | - | - | |
| | i | 1 | 1 | - | 1 | - | - | - | - | - | - | |
| Zusammen | m | 3 | 2 | 1 | - | - | - | - | - | - | 3 | |
| | w | 2 | 2 | - | 1 | - | - | - | - | - | 1 | |
| | i | 5 | 4 | 1 | 1 | - | - | - | - | - | 4 | |
| Agrar-, Forst- und Ernährungswissenschaften | | | | | | | | | | | | |
| Universitärer Abschluss (ohne LA) Bachelor an Universitäten | m | 4 | 4 | - | 2 | 2 | - | - | - | - | - | |
| | w | 4 | 4 | - | 2 | 1 | 1 | - | - | - | - | |
| | i | 8 | 8 | - | 4 | 3 | 1 | - | - | - | - | |
| Fachhochschulabschluss Bachelor an Fachhochschulen | m | 7 | 7 | - | 4 | 1 | - | - | 1 | - | 1 | |
| | w | 7 | 7 | - | 2 | 2 | 1 | 1 | - | 1 | - | |
| | i | 14 | 14 | - | 6 | 3 | 1 | 1 | 1 | 1 | 1 | |
| Zusammen | m | 11 | 11 | - | 6 | 3 | - | - | 1 | - | 1 | |
| | w | 11 | 11 | - | 4 | 3 | 2 | 1 | - | 1 | - | |
| | i | 22 | 22 | - | 10 | 6 | 2 | 1 | 1 | 1 | 1 | |
| Ingenieurwissenschaften | | | | | | | | | | | | |
| Universitärer Abschluss (ohne LA) | m | 123 | 107 | 16 | 83 | 14 | 13 | 5 | 7 | 1 | - | |
| | w | 16 | 12 | 4 | 12 | 2 | - | 1 | 1 | - | - | |
| | i | 139 | 119 | 20 | 95 | 16 | 13 | 6 | 8 | 1 | - | |
| darunter Bachelor an Universitäten | m | 118 | 106 | 12 | 79 | 14 | 12 | 5 | 7 | 1 | - | |
| | w | 16 | 12 | 4 | 12 | 2 | - | 1 | 1 | - | - | |
| | i | 134 | 118 | 16 | 91 | 16 | 12 | 6 | 8 | 1 | - | |

¹⁾ einschließlich ohne Angabe

Noch 6. Endgültig nicht bestandene Abschlussprüfungen im Prüfungsjahr 2013 nach Fächer- und Prüfungsgruppen sowie Fachsemestern an Hochschulen insgesamt

| Fächergruppe des 1. Studienfachs Prüfungsgruppe | Geschlecht | Endgültig nicht bestandene Abschlussprüfungen | | | | | | | | | |
|---|------------|---|------------|-----------|-----------------------------------|-----------|-----------|-----------|-----------|----------|--------------------------------|
| | | insgesamt | davon | | von insgesamt im ... Fachsemester | | | | | | |
| | | | Deutsche | Ausländer | 6. oder niedrigeren | 7. | 8. | 9. | 10. | 11. | 12. oder höheren ¹⁾ |
| darunter Master an Universitäten | m | 5 | 1 | 4 | 4 | - | 1 | - | - | - | - |
| | w | - | - | - | - | - | - | - | - | - | - |
| | i | 5 | 1 | 4 | 4 | - | 1 | - | - | - | - |
| Fachhochschul- abschluss | m | 89 | 84 | 5 | 63 | 10 | 5 | 5 | 4 | 1 | 1 |
| | w | 15 | 13 | 2 | 10 | 1 | 2 | 1 | 1 | - | - |
| | i | 104 | 97 | 7 | 73 | 11 | 7 | 6 | 5 | 1 | 1 |
| darunter Bachelor an Fachhochschulen | m | 87 | 83 | 4 | 63 | 10 | 4 | 5 | 4 | 1 | - |
| | w | 15 | 13 | 2 | 10 | 1 | 2 | 1 | 1 | - | - |
| | i | 102 | 96 | 6 | 73 | 11 | 6 | 6 | 5 | 1 | - |
| darunter Master an Fachhochschulen | m | 1 | - | 1 | - | - | 1 | - | - | - | - |
| | w | - | - | - | - | - | - | - | - | - | - |
| | i | 1 | - | 1 | - | - | 1 | - | - | - | - |
| Zusammen | m | 212 | 191 | 21 | 146 | 24 | 18 | 10 | 11 | 2 | 1 |
| | w | 31 | 25 | 6 | 22 | 3 | 2 | 2 | 2 | - | - |
| | i | 243 | 216 | 27 | 168 | 27 | 20 | 12 | 13 | 2 | 1 |
| Fächergruppen zusammen | m | 392 | 353 | 39 | 265 | 38 | 29 | 17 | 18 | 5 | 20 |
| | w | 139 | 123 | 16 | 97 | 7 | 9 | 7 | 6 | 2 | 11 |
| | i | 531 | 476 | 55 | 362 | 45 | 38 | 24 | 24 | 7 | 31 |

¹⁾ einschließlich ohne Angabe

Veröffentlichungen ¹⁾ im Statistischen Landesamt Sachsen-Anhalt

Im Monat Juni 2014 erschienen:

| Bestell-Nr. | Kennziffer/ Periodizität | Titel | Preis (in EUR) |
|-------------|-----------------------------|--|-------------------|
| 4 S 0 29 | S | Zensus 2011 - Bevölkerung am 09. Mai 2011 im Land Sachsen-Anhalt | 7,50 |
| 3 A 6 03 | A VI - j/13 | Erwerbstätige am Arbeitsort und Arbeitsvolumen nach Wirtschaftszweigen 1991 - 2013; I/2008 - IV/2013 - Stand: August 2013/Februar 2014 - | 6,50 |
| 3 B 2 01 | B II - j/13 | Berufsbildende Schulen und Schulen für Berufe im Gesundheitswesen Schuljahr 2013/14 | 12,50 |
| 3 B 6 02 | B VI - j/13 | Strafverfolgung - 2013 - | 6,00 |
| 3 C 3 05 | C III - m-4/14 | Schlachtungen und Geflügel - April 2014 - | 1,50 |
| 3 E 1 09 | E I - vj-4/13 | Produktion ausgewählter Erzeugnisse im Verarbeitenden Gewerbe sowie im Bergbau und der Gewinnung von Steinen und Erden - IV. Quartal 2013 | 3,00 |
| 3 G 1 01 | G I - m-1/14 | Entwicklung von Umsatz und Beschäftigten im Einzelhandel - Januar 2014 - | 2,00 |
| 3 G 4 01 | G IV - m-2/14 | Gäste und Übernachtungen im Reiseverkehr, Beherbergungskapazität Februar 2014, Januar - Februar 2014 2014 - Vorläufige Ergebnisse - | 6,00 |
| 3 H 2 01 | H II - m-1/14 | Binnenschifffahrt - Januar 2014 - | 4,00 |

1) Veröffentlichung als PDF-Datei kostenfrei erhältlich - bei Bestellung bitte die erste Stelle der Bestellnummer durch eine „6“ ersetzen