



## Produzierendes Gewerbe, Handwerk

### Erhebung über die Energie- verwendung der Betriebe im Verarbeitenden Gewerbe sowie im Bergbau und in der Gewinnung von Steinen und Erden

2012

Bestellnummer:  
3E403



SACHSEN-ANHALT

**Herausgabemonat: März 2014**

**Zu beziehen durch das**

Statistische Landesamt Sachsen-Anhalt  
Dezernat Öffentlichkeitsarbeit  
Postfach 20 11 56  
06012 Halle (Saale)

**Preis:** 4,00 EUR (kostenfrei als PDF-Datei verfügbar - Bestellnummer: 6E403)

**Inhaltliche Verantwortung:**

Dezernat: Umwelt, Energie- und Wasserversorgung  
Frau Herklotz  
Telefon: 0345 2318-304

**Auskünfte erhalten Sie unter:**

Telefon: 0345 2318-777  
Telefon: 0345 2318-715  
Telefon: 0345 2318-716  
  
Telefax: 0345 2318-913  
Internet: <http://www.statistik.sachsen-anhalt.de>  
E-Mail: [info@stala.mi.sachsen-anhalt.de](mailto:info@stala.mi.sachsen-anhalt.de)

**Vertrieb:**

Telefon: 0345 2318-718  
E-Mail: [shop@stala.mi.sachsen-anhalt.de](mailto:shop@stala.mi.sachsen-anhalt.de)

**Druck:** Statistisches Landesamt Sachsen-Anhalt

© Statistisches Landesamt Sachsen-Anhalt, Halle (Saale), 2014

Auszugsweise Vervielfältigung und Verbreitung mit Quellenangabe gestattet.

**Bibliothek und Besucherdienst (Merseburger Straße 2):**

Montag bis Freitag: 8.00 Uhr bis 12.00 Uhr - möglichst nach Vereinbarung

Telefon: 0345 2318-714  
E-Mail: [bibliothek@stala.mi.sachsen-anhalt.de](mailto:bibliothek@stala.mi.sachsen-anhalt.de)

# Statistischer Bericht

Erhebung über die Energieverwendung  
der Betriebe im Verarbeitenden Gewerbe sowie im  
Bergbau und in der Gewinnung von Steinen und Erden

2012

Land Sachsen-Anhalt

## Inhaltsverzeichnis

Seite

### Vorbemerkungen

|                            |   |
|----------------------------|---|
| Allgemeine Erläuterungen   | 3 |
| Rechtsgrundlagen           | 3 |
| Berichtskreis              | 3 |
| Begriffe und Definitionen  | 3 |
| Darstellung der Ergebnisse | 3 |

### Tabellen

|     |   |    |
|-----|---|----|
| 1.  | Strombilanz der Betriebe im Verarbeitenden Gewerbe sowie im Bergbau und in der Gewinnung von Steinen und Erden 2012 und Veränderung zum Vorjahr | 5  |
| 2.  | Strombilanz der Betriebe im Verarbeitenden Gewerbe sowie im Bergbau und in der Gewinnung von Steinen und Erden 2012                             |    |
| 2.1 | Strombilanz nach wirtschaftlicher Gliederung  | 6  |
| 2.2 | Strombilanz nach Kreisen  | 8  |
| 2.3 | Veränderung des Stromverbrauchs zum Vorjahr nach wirtschaftlicher Gliederung  | 10 |
| 2.4 | Veränderung des Stromverbrauchs zum Vorjahr nach Kreisen  | 11 |
| 3.  | Energieverbrauch der Betriebe im Verarbeitenden Gewerbe sowie im Bergbau und in der Gewinnung von Steinen und Erden 2012                        |    |
| 3.1 | Ausgewählte Energieträger nach wirtschaftlicher Gliederung in Gigajoule   | 12 |
| 3.2 | Ausgewählte Energieträger nach wirtschaftlicher Gliederung in spezifischen Einheiten  | 14 |
| 3.3 | Ausgewählte Energieträger nach Kreisen in Gigajoule   | 16 |
| 3.4 | Ausgewählte Energieträger nach Kreisen in spezifischen Einheiten  | 18 |
| 3.5 | Veränderung zum Vorjahr nach wirtschaftlicher Gliederung  | 20 |
| 3.6 | Veränderung zum Vorjahr nach Kreisen  | 21 |

### Grafiken

- Strombilanz der Betriebe im Verarbeitenden Gewerbe sowie im Bergbau und in der Gewinnung von Steinen und Erden in den Jahren 2011 und 2012
- Energieverbrauch der Betriebe im Verarbeitenden Gewerbe sowie im Bergbau und in der Gewinnung von Steinen und Erden nach ausgewählten Energieträgern in den Jahren 2011 und 2012
- Stromverbrauch der Betriebe im Verarbeitenden Gewerbe sowie im Bergbau und in der Gewinnung von Steinen und Erden im Jahr 2012 nach Wirtschaftszweigen
- Energieverbrauch der Betriebe im Verarbeitenden Gewerbe sowie im Bergbau und in der Gewinnung von Steinen und Erden im Jahr 2012 nach Wirtschaftszweigen
- Stromverbrauch der Betriebe im Verarbeitenden Gewerbe sowie im Bergbau und in der Gewinnung von Steinen und Erden im Jahr 2012 nach Kreisen
- Energieverbrauch der Betriebe im Verarbeitenden Gewerbe sowie im Bergbau und in der Gewinnung von Steinen und Erden im Jahr 2012 nach Kreisen

### Zeichenerklärung

- 0 = Weniger als die Hälfte von 1 in der letzten besetzten Stelle, jedoch mehr als nichts.  
- = nichts vorhanden (genau Null)  
. = Zahlenwert unbekannt oder aus Gründen der Geheimhaltung nicht veröffentlicht  
X = Tabellenfach gesperrt, weil Aussage nicht sinnvoll  
MWh = Megawattstunde  
GJ = Gigajoule  
% = Prozent

Abweichungen in den Summen erklären sich aus dem Runden der Einzelwerte.

## Vorbemerkungen

### Allgemeine Erläuterungen

Die Erhebung wird jährlich bei höchstens 60 000 Betrieben im Verarbeitenden Gewerbe sowie im Bergbau und in der Gewinnung von Steinen und Erden durchgeführt. Die Erhebung liefert unentbehrliche Daten für die energiepolitischen Entscheidungen der für die Energiewirtschaft zuständigen obersten Bundes- und Landesbehörden.

### Rechtsgrundlagen

Rechtsgrundlage der Erhebung über die Energieverwendung ist das Energiestatistikgesetz (EnStatG) vom 26. Juli 2002 (BGBl. I S. 2867), zuletzt geändert durch Artikel 3 des Gesetzes vom 20. Dezember 2012 (BGBl. I S. 2730), in Verbindung mit dem Bundesstatistikgesetz (BStatG) vom 22. Januar 1987 (BGBl. I S. 462, 565), zuletzt geändert durch Artikel 13 des Gesetzes vom 25. Juli 2013 (BGBl. I S. 2749).

Die Auskunftspflicht ergibt sich aus § 10 Abs. 2 Nr. 1 Buchstabe d und Nr. 7 EnStatG in Verbindung mit § 15 BStatG. Hiernach sind auskunftspflichtig die Leitungen der Unternehmen und Betriebe.

### Berichtskreis

Erfasst werden produzierende Betriebe von Unternehmen im Verarbeitenden Gewerbe, im Bergbau und in der Gewinnung von Steinen und Erden mit mindestens 20 Beschäftigten, sowie produzierende Betriebe anderer Unternehmen mit mindestens 20 Beschäftigten, wenn deren wirtschaftlicher Schwerpunkt ausschließlich oder überwiegend im Bereich des Verarbeitenden Gewerbes, des Bergbaus und der Gewinnung von Steinen und Erden liegt. Ausnahme: Betriebe von Unternehmen des Verarbeitenden Gewerbes mit 10 und mehr tätigen Personen in den Wirtschaftszweigen: 08.11, 08.12, 10.91, 10.92, 11.06, 16.10 und 23.63.

### Begriffe und Definitionen

Die Strombilanz umfasst den Bezug, die Erzeugung und die Abgabe sowie den Verbrauch von Elektrizität.

Energieversorgungsunternehmen sind, im Sinne des Energiewirtschaftsgesetzes, natürliche oder juristische Personen, die Energie an andere liefern, ein Energieversorgungsnetz betreiben oder an einem Energieversorgungsnetz als Eigentümer Verfügungsbefugnis besitzen.

Der Strombezug von anderen Betrieben beinhaltet den Bezug von Betrieben im Verarbeitenden Gewerbe, im Bergbau und in der Gewinnung von Steinen und Erden sowie Einspeisung von Anlagen sonstiger Betreiber im Inland (mittels betriebseigener Netze bzw. Durchleitungen durch Netze der Energieversorgungsunternehmen).

Bei der Stromabgabe an andere Abnehmer handelt es sich um Betriebe im Verarbeitenden Gewerbe, im Bergbau und in der Gewinnung von Steinen und Erden sowie sonstige Letztverbraucher im Inland.

Der Energieverbrauch ist der Gesamtverbrauch an Kohle, Mineralöl, Erdgas, Erneuerbaren Energieträgern, Klärschlamm, Abfall, Wärme, Strom und sonstigen Energieträgern einschließlich der Mengen, die in eigenen Anlagen in andere Energiearten umgewandelt werden.

Ausgewiesen werden sowohl die in den Betrieben zur Strom- und Wärmeerzeugung (Prozesswärme, Heizung, Warmwasser einschließlich Kälte) eingesetzten als auch die nichtenergetisch genutzten Energieträger/Brennstoffe.

Nicht erfasst werden Einsatzkohle für die Brikkett- und Koksherstellung, Kraftstoffe für den Einsatz in Fahrzeugen sowie technische Gase.

### Darstellung der Ergebnisse

Die Umrechnung der in Tonnen oder Kubikmeter erhobenen Energieträger in Gigajoule erfolgt auf der Grundlage der je Betrieb ausgewiesenen spezifischen unteren Heizwerte (Hi). Bei den in Kilowattstunden erhobenen Energieträgern erfolgt die Umrechnung mit dem einheitlichen Faktor 3,6 (1kWh = 3,6 Megajoule = 0,0036 Gigajoule). Ausnahme bildet das Erdgas, da die Angabe in Kilowattstunden auf der Basis des oberen Heizwertes (Hs) erfolgt. Um den Energiegehalt des Erdgases in Gigajoule zu ermitteln, erfolgt eine Berechnung der Normkubikmeter mittels unteren Heizwertes (Hi).

Die Darstellung aller Ergebnisse erfolgt ab dem Berichtsjahr 2008 auf Grundlage der „Klassifikation der Wirtschaftszweige, Ausgabe 2008“ (WZ 2008).

Mit der Einführung der WZ 2008 wird die Verordnung (EG) Nr. 1893/2006 des Europäischen Parlaments und des Rates vom 20. Dezember 2006 (ABl. Nr. L 393 vom 30.12.2006 S. 1) zur Einführung der Statistischen Systematik der Wirtschaftszweige in der Europäischen Gemeinschaft (NACE Rev.2) umgesetzt.

Die Anwendung der neuen Klassifikation hat Auswirkungen auf den Berichtskreis, weil einige Tätigkeiten innerhalb des Produzierenden Gewerbes umgruppiert, andere zusätzlich aufgenommen oder ausgegliedert wurden. Darüber hinaus erfolgt die Kodierung der Wirtschaftszweige nunmehr nach einem völlig neuen Nummerierungssystem.

Infolge der strukturellen Veränderungen beim Produzierenden Gewerbe durch den Übergang auf die WZ 2008 zählen zum Beispiel die Branchen des Verlagsgewerbes und des Recyclings nicht mehr in das Verarbeitende Gewer-

be. Aber auch innerhalb des Verarbeitenden Gewerbes wurden mit der WZ 2008 erhebliche Anpassungen bei der Zusammensetzung der Wirtschaftszweige vorgenommen. So werden künftig Montage- und Installationsleistungen in eigenständigen Klassen der WZ 2008 nachgewiesen.

Der Wirtschaftsbereich „Bergbau und Gewinnung von Steinen und Erden sowie Verarbeitendes Gewerbe“ erstreckt sich über die Abschnitte B und C sowie - in der numerischen Gliederung - über die Abteilungen 05 bis 33 der WZ 2008.



1. Strombilanz der Betriebe im Verarbeitenden Gewerbe sowie im Bergbau und in der Gewinnung von Steinen und Erden 2012 und Veränderung zum Vorjahr

| Merkmal                                    | Strombilanz       |                   | Veränderung zum Vorjahr |
|--|-------------------|-------------------|-------------------------|
|  | Gigajoule         | MWh               | %                       |
| <b>Eigene Stromerzeugung</b>               | <b>16 456 747</b> | <b>4 571 319</b>  | <b>2,4</b>              |
| davon aus                                  |                   |                   |                         |
| Wasserkraft                                | -                 | -                 | -                       |
| Wärmekraft                                 | 16 394 084        | 4 553 912         | 2,4                     |
| sonstigen Kraftquellen                     | 62 664            | 17 407            | - 3,3                   |
| <b>Strombezug Inland</b>                   | <b>32 10 852</b>  | <b>9 114 126</b>  | <b>- 2,8</b>            |
| davon von                                  |                   |                   |                         |
| Energieversorgungsunternehmen              | 29 666 833        | 8 240 787         | 2,5                     |
| anderen Betrieben                          | 3 144 019         | 873 339           | - 34,7                  |
| <b>Direkter Strombezug aus dem Ausland</b> | <b>743 287</b>    | <b>206 469</b>    | <b>2,6</b>              |
| <b>Stromabgabe Inland</b>                  | <b>11 454 845</b> | <b>3 181 901</b>  | <b>- 0,7</b>            |
| davon an                                   |                   |                   |                         |
| Energieversorgungsunternehmen              | 7 777 282         | 2 160 356         | - 4,6                   |
| andere Abnehmer                            | 3 677 563         | 1 021 545         | 8,6                     |
| <b>Direkte Stromabgabe in das Ausland</b>  | <b>316 224</b>    | <b>87 840</b>     | <b>100,0</b>            |
| <b>Verbrauch insgesamt</b>                 | <b>38 239 818</b> | <b>10 622 172</b> | <b>- 2,0</b>            |
| nachrichtlich 2011:                        |                   |                   |                         |
| <b>Verbrauch insgesamt</b>                 | <b>39 030 350</b> | <b>10 841 764</b> | <b>1,9</b>              |

2. Strombilanz der Betriebe im Verarbeitenden Gewerbe sowie im Bergbau und in der Gewinnung von Steinen und Erden 2012

2.1 Strombilanz nach wirtschaftlicher Gliederung

| Systematik-<br>nummer<br>der WZ<br>2008 | Abschnitt<br><br>Abteilung   | Eigene Stromerzeugung |                  |                 |                                | Strom-    |
|---|--|-----------------------|------------------|-----------------|--------------------------------|-----------|
|   |  | insgesamt             | davon aus        |                 |                                | insgesamt |
|   |  |                       | Wasser-<br>kraft | Wärme-<br>kraft | sonstigen<br>Kraft-<br>quellen |           |
|   |  |                       |                  |                 |                                |           |
| B                                       | Bergbau und Gewinnung von Steinen und Erden  | 1 282 485             | -                | 1 282 485       | -                              | 157 214   |
| 05                                      | Kohlenbergbau  | 1 150 362             | -                | 1 150 362       | -                              | 5 062     |
| 06                                      | Gewinnung von Erdöl und Erdgas   | 82 311                | -                | 82 311          | -                              | 2 269     |
| 08                                      | Gewinnung von Steinen und Erden, sonstiger<br>Bergbau  | 49 811                | -                | 49 811          | -                              | 149 700   |
| 09                                      | Erbringung von Dienstleistungen für den Bergbau<br>und für die Gewinnung von Steinen und Erden     | -                     | -                | -               | -                              | 184       |
| C                                       | Verarbeitendes Gewerbe   | 3 288 834             | -                | 3 271 427       | 17 407                         | 8 956 911 |
| 10                                      | Herstellung von Nahrungs- und Futtermitteln  | 321 384               | -                | 320 849         | 535                            | 888 666   |
| 11                                      | Getränkeherstellung  | .                     | -                | .               | -                              | 107 994   |
| 13                                      | Herstellung von Textilien  | .                     | -                | -               | -                              | 96 368    |
| 14                                      | Herstellung von Bekleidung   | -                     | -                | -               | -                              | .         |
| 15                                      | Herstellung von Leder, Lederwaren und Schuhen  | -                     | -                | -               | -                              | .         |
| 16                                      | Herstellung v. Holz-, Flecht-, Korb- und Korkwaren<br>(o. Möbel)                                   | 26 247                | -                | 26 008          | 239                            | 192 464   |
| 17                                      | Herstellung von Papier, Pappe und Waren daraus   | .                     | -                | 742 757         | .                              | 346 575   |
| 18                                      | Herstellung von Druckerzeugnissen; Vervielfältigung<br>von bespielten Ton-, Bild- und Datenträgern | .                     | -                | -               | -                              | 70 292    |
| 19                                      | Kokerei und Mineralölverarbeitung  | 871 343               | -                | .               | -                              | 126 040   |
| 20                                      | Herstellung von chemischen Erzeugnissen  | 1 245 106             | -                | .               | -                              | 4 074 698 |
| 21                                      | Herstellung von pharmazeutischen Erzeugnissen  | .                     | -                | .               | -                              | .         |
| 22                                      | Herstellung von Gummi- und Kunststoffwaren   | 15 601                | -                | 14 150          | 1 451                          | 662 326   |
| 23                                      | Herstellung von Glas und Glaswaren, Keramik,<br>Verarbeitung von Steinen und Erden                 | 33 881                | -                | 32 861          | 1 020                          | 725 821   |
| 24                                      | Metallerzeugung und -bearbeitung   | 999                   | -                | -               | 999                            | 675 449   |
| 25                                      | Herstellung von Metallerzeugnissen   | .                     | -                | -               | 3 077                          | 292 303   |
| 26                                      | Herstellung von Datenverarbeitungsgeräten,<br>elektronischen und optischen Erzeugnissen            | 1 434                 | -                | .               | -                              | 119 991   |
| 27                                      | Herstellung von elektrischen Ausrüstungen  | 316                   | -                | .               | -                              | 34 476    |
| 28                                      | Maschinenbau   | 1 436                 | -                | -               | 1 436                          | 269 705   |
| 29                                      | Herstellung von Kraftwagen und Kraftwagenteilen  | 149                   | -                | -               | 149                            | 100 075   |
| 30                                      | Sonstiger Fahrzeugbau  | .                     | -                | -               | -                              | 21 623    |
| 31                                      | Herstellung von Möbeln   | 414                   | -                | -               | 414                            | 28 679    |
| 32                                      | Herstellung von sonstigen Waren  | 781                   | -                | -               | -                              | 13 886    |
| 33                                      | Reparatur und Installation von Maschinen und<br>Ausrüstungen                                       | 1 554                 | -                | -               | -                              | 28 197    |
| B-C                                     | Bergbau und Gewinnung von Steinen und Erden<br>sowie Verarbeitendes Gewerbe                        | 4 571 319             | -                | 4 553 912       | 17 407                         | 9 114 126 |
| nachrichtlich:                          |  |                       |                  |                 |                                |           |
| 2011                                    | Bergbau und Gewinnung von Steinen und Erden<br>sowie Verarbeitendes Gewerbe                        | 4 464 913             | -                | 4 446 917       | 17 996                         | 9 380 902 |



Noch 2. Strombilanz der Betriebe im Verarbeitenden Gewerbe sowie im Bergbau und in der Gewinnung von Steinen und Erden 2012

Noch 2.1 Strombilanz nach wirtschaftlicher Gliederung

| bezug aus dem Inland                    |                      | Direkter<br>Strombezug<br>aus dem<br>Ausland | Stromabgabe in das Inland |   |                    | Direkte<br>Stromabgabe<br>in das<br>Ausland | Stromver-<br>brauch<br>insgesamt | Syste-<br>matik-<br>nummer<br>der WZ<br>2008 |
|---|----------------------|--|---------------------------|---|--------------------|---|----------------------------------|--|
| davon von                               |                      |  | insgesamt                 | davon an                                |                    |   |                                  |  |
| Energiever-<br>sorgungs-<br>unternehmen | anderen<br>Betrieben |  |                           | Energiever-<br>sorgungs-<br>unternehmen | andere<br>Abnehmer |   |                                  |  |
| MWh                                     |                      |  |                           |   |                    |   |                                  |  |
| 144 211                                 | 13 003               | -  | 872 407                   | 696 803                                 | 175 604            | 87 840                                      | 479 452                          | B  |
| -                                       | 5 062                | -  | 824 652                   | 649 694                                 | 174 957            | 87 840                                      | 242 933                          | 05   |
| 2 269                                   | -                    | -  | 47 109                    | 47 109                                  | -                  | -   | 37 472                           | 06   |
| 141 759                                 | 7 941                | -  | 647                       | -                                       | 647                | -   | 198 864                          | 08   |
| 184                                     | -                    | -  | -                         | -                                       | -                  | -   | 184                              | 09   |
| 8 096 575                               | 860 336              | 206 469                                      | 2 309 494                 | 1 463 553                               | 845 941            | -   | 10 142 719                       | C  |
| 784 700                                 | 103 967              | .  | .                         | 179 974                                 | .                  | -   | 957 530                          | 10   |
| .                                       | .                    | -  | .                         | -                                       | .                  | -   | 116 481                          | 11   |
| .                                       | .                    | -  | .                         | -                                       | .                  | -   | 96 104                           | 13   |
| .                                       | -                    | -  | -                         | -                                       | -                  | -   | .                                | 14   |
| .                                       | -                    | -  | -                         | -                                       | -                  | -   | .                                | 15   |
| .                                       | .                    | -  | 26 179                    | .                                       | .                  | -   | 192 532                          | 16   |
| 336 925                                 | 9 651                | -  | .                         | 370 292                                 | .                  | -   | 714 513                          | 17   |
| 70 292                                  | -                    | -  | .                         | .                                       | -                  | -   | 70 292                           | 18   |
| .                                       | .                    | -  | 211 191                   | 211 108                                 | 82                 | -   | 786 192                          | 19   |
| 3 492 668                               | 582 030              | -  | 1 277 802                 | .                                       | .                  | -   | 4 042 002                        | 20   |
| 80 734                                  | .                    | -  | -                         | -                                       | -                  | -   | 92 992                           | 21   |
| 613 263                                 | 49 063               | -  | 82 131                    | 15 601                                  | 66 530             | -   | 595 796                          | 22   |
| 717 192                                 | 8 629                | 193 237                                      | 4 175                     | .                                       | .                  | -   | 948 765                          | 23   |
| .                                       | .                    | -  | 44 998                    | .                                       | .                  | -   | 631 450                          | 24   |
| 282 795                                 | 9 508                | .  | 7 001                     | 2 933                                   | 4 069              | -   | 293 391                          | 25   |
| .                                       | .                    | -  | 1 616                     | .                                       | .                  | -   | 119 809                          | 26   |
| 21 190                                  | 13 286               | -  | 318                       | .                                       | .                  | -   | 34 474                           | 27   |
| 234 569                                 | 35 136               | -  | 19 041                    | .                                       | .                  | -   | 252 100                          | 28   |
| .                                       | .                    | 6 285  | 43                        | 43                                      | -                  | -   | 106 466                          | 29   |
| 21 623                                  | -                    | -  | .                         | .                                       | -                  | -   | 21 633                           | 30   |
| 27 517                                  | 1 162                | -  | 1 563                     | .                                       | .                  | -   | 27 530                           | 31   |
| 13 886                                  | -                    | -  | 348                       | 348                                     | -                  | -   | 14 319                           | 32   |
| 26 465                                  | 1 731                | -  | 1 746                     | .                                       | .                  | -   | 28 005                           | 33   |
| 8 240 787                               | 873 339              | 206 469                                      | 3 181 901                 | 2 160 356                               | 1 021 545          | 87 840                                      | 10 622 172                       | B-C  |
| nachrichtlich:                          |                      |  |                           |   |                    |   |                                  |  |
| 8 043 559                               | 1 337 343            | 201 170                                      | 3 205 221                 | 2 264 959                               | 940 262            | -   | 10 841 764                       | 2011   |

2. Strombilanz der Betriebe im Verarbeitenden Gewerbe sowie im Bergbau und in der Gewinnung von Steinen und Erden 2012
- 2.2 Strombilanz nach Kreisen

| Kreis-<br>nummer | Kreisfreie Stadt<br>Landkreis<br><br>Land | Eigene Stromerzeugung |             |            |                           | Strombezug aus dem |   |
|------------------|---|-----------------------|-------------|------------|---------------------------|--------------------|---|
|                  |   | insgesamt             | davon aus   |            |                           | insgesamt          | davon                                   |
|                  |   |                       | Wasserkraft | Wärmekraft | sonstigen<br>Kraftquellen |                    | Energiever-<br>sorgungs-<br>unternehmen |
|                  |   |                       |             |            |                           |                    |   |
| 001              | Dessau-Roßlau, Stadt                      | 1 009                 | -           | -          | 1 009                     | 75 262             | 73 712                                  |
| 002              | Halle (Saale), Stadt                      | .                     | -           | -          | .                         | 66 379             | 65 268                                  |
| 003              | Magdeburg, Stadt                          | 840                   | -           | .          | .                         | 230 789            | 192 044                                 |
| 081              | Altmarkkreis Salzwedel                    | 101 876               | -           | .          | .                         | 273 184            | .                                       |
| 082              | Anhalt-Bitterfeld                         | .                     | -           | .          | 4 717                     | 1 081 407          | 1 037 832                               |
| 083              | Börde                                     | 389 622               | -           | 388 584    | 1 037                     | 560 650            | 541 122                                 |
| 084              | Burgenlandkreis                           | 1 352 852             | -           | 1 350 624  | 2 228                     | 467 426            | 373 671                                 |
| 085              | Harz                                      | 9 812                 | -           | 8 119      | 1 693                     | 592 164            | 557 725                                 |
| 086              | Jerichower Land                           | .                     | -           | .          | 546                       | 283 742            | 244 349                                 |
| 087              | Mansfeld-Südharz                          | 259 086               | -           | 257 587    | 1 499                     | 335 786            | 325 219                                 |
| 088              | Saalekreis                                | .                     | -           | 626 967    | .                         | 3 231 856          | 2 739 227                               |
| 089              | Salzlandkreis                             | 1 002 308             | -           | 1 001 324  | 984                       | 979 295            | 959 559                                 |
| 090              | Stendal                                   | 775 304               | -           | .          | .                         | 145 427            | .                                       |
| 091              | Wittenberg                                | 27 318                | -           | 26 925     | 393                       | 790 759            | 712 972                                 |
|                  | Sachsen-Anhalt                            | 4 571 319             | -           | 4 553 912  | 17 407                    | 9 114 126          | 8 240 787                               |
| nachrichtlich:   |   |                       |             |            |                           |                    |   |
| 2011             | Sachsen-Anhalt                            | 4 464 913             | -           | 4 446 917  | 17 996                    | 9 380 902          | 8 043 559                               |

Noch 2. Strombilanz der Betriebe im Verarbeitenden Gewerbe sowie im Bergbau und in der Gewinnung von Steinen und Erden 2012

Noch 2.2 Strombilanz nach Kreisen

| Inland            | Direkter Strombezug aus dem Ausland | Stromabgabe in das Inland |                               |                 | Direkte Stromabgabe in das Ausland | Stromverbrauch insgesamt | Kreisnummer |
|-------------------|-------------------------------------|---------------------------|-------------------------------|-----------------|------------------------------------|--------------------------|-------------|
| von               |                                     | insgesamt                 | davon an                      |                 |                                    |                          |             |
| anderen Betrieben |                                     |                           | Energieversorgungsunternehmen | andere Abnehmer |                                    |                          |             |
|                   |                                     |                           |                               |                 |                                    |                          |             |
| MWh               |                                     |                           |                               |                 |                                    |                          |             |
| 1 550             | -                                   | 2 217                     | 980                           | 1 237           | -                                  | 74 054                   | 001         |
| 1 112             | -                                   | .                         | .                             | .               | -                                  | 66 139                   | 002         |
| 38 745            | -                                   | 27 398                    | 734                           | 26 664          | -                                  | 204 231                  | 003         |
| .                 | -                                   | 68 561                    | 66 435                        | 2 126           | -                                  | 306 499                  | 081         |
| 43 576            | .                                   | 46 128                    | .                             | .               | -                                  | 1 049 008                | 082         |
| 19 528            | .                                   | .                         | .                             | 20 987          | -                                  | 923 492                  | 083         |
| 93 756            | 193 237                             | 981 355                   | 724 299                       | 257 055         | 87 840                             | 944 321                  | 084         |
| 34 438            | -                                   | 35 457                    | 1 975                         | 33 483          | -                                  | 566 518                  | 085         |
| 39 393            | .                                   | 18 229                    | 1 676                         | 16 553          | -                                  | 284 879                  | 086         |
| 10 567            | -                                   | 232 904                   | .                             | .               | -                                  | 361 967                  | 087         |
| 492 629           | -                                   | .                         | 3 111                         | .               | -                                  | 3 356 661                | 088         |
| 19 736            | -                                   | 764 774                   | 737 360                       | 27 414          | -                                  | 1 216 828                | 089         |
| .                 | -                                   | 375 473                   | .                             | .               | -                                  | 545 258                  | 090         |
| 77 787            | -                                   | 95 761                    | 14 427                        | 81 334          | -                                  | 722 317                  | 091         |
| 873 339           | 206 469                             | 3 181 901                 | 2 160 356                     | 1 021 545       | 87 840                             | 10 622 172               |             |
| nachrichtlich:    |                                     |                           |                               |                 |                                    |                          |             |
| 1 337 343         | 201 170                             | 3 205 221                 | 2 264 959                     | 940 262         | -                                  | 10 841 764               | 2011        |

## 2. Strombilanz der Betriebe im Verarbeitenden Gewerbe sowie im Bergbau und in der Gewinnung von Steinen und Erden 2012

## 2.3 Veränderung des Stromverbrauchs zum Vorjahr nach wirtschaftlicher Gliederung

| Systematik-<br>nummer<br>der WZ<br>2008 | Abschnitt<br>Abteilung   | Stromverbrauch<br>insgesamt |                   | Veränderung<br>zum Vorjahr |
|---|--|-----------------------------|-------------------|----------------------------|
|   |  | Gigajoule                   | MWh               |                            |
| <b>B</b>                                | <b>Bergbau und Gewinnung von Steinen und Erden</b>   | <b>1 726 028</b>            | <b>479 452</b>    | <b>- 5,1</b>               |
| 05                                      | Kohlenbergbau  | 874 557                     | 242 933           | - 5,6                      |
| 06                                      | Gewinnung von Erdöl und Erdgas   | 134 898                     | 37 472            | - 5,7                      |
| 08                                      | Gewinnung von Steinen und Erden, sonstiger Bergbau   | 715 911                     | 198 864           | - 4,3                      |
| 09                                      | Erbringung von Dienstleistungen für den Bergbau<br>und für die Gewinnung von Steinen und Erden     | 662                         | 184               | 96,3                       |
| <b>C</b>                                | <b>Verarbeitendes Gewerbe</b>  | <b>36 513 790</b>           | <b>10 142 719</b> | <b>- 1,9</b>               |
| 10                                      | Herstellung von Nahrungs- und Futtermitteln  | 3 447 106                   | 957 530           | 2,1                        |
| 11                                      | Getränkeherstellung  | 419 331                     | 116 481           | - 3,0                      |
| 13                                      | Herstellung von Textilien  | 345 973                     | 96 104            | 13,5                       |
| 14                                      | Herstellung von Bekleidung   | .                           | .                 | .                          |
| 15                                      | Herstellung von Leder, Lederwaren und Schuhen  | .                           | .                 | .                          |
| 16                                      | Herst. v. Holz-, Flecht-, Korb- und Korkwaren (o. Möbel)   | 693 117                     | 192 532           | - 4,1                      |
| 17                                      | Herstellung von Papier, Pappe und Waren daraus   | 2 572 246                   | 714 513           | 3,6                        |
| 18                                      | Herstellung von Druckerzeugnissen; Vervielfältigung von<br>bespielten Ton-, Bild- und Datenträgern | 253 050                     | 70 292            | 16,2                       |
| 19                                      | Kokerei und Mineralölverarbeitung  | 2 830 290                   | 786 192           | 1,6                        |
| 20                                      | Herstellung von chemischen Erzeugnissen  | 14 551 207                  | 4 042 002         | - 3,1                      |
| 21                                      | Herstellung von pharmazeutischen Erzeugnissen  | 334 770                     | 92 992            | 0,7                        |
| 22                                      | Herstellung von Gummi- und Kunststoffwaren   | 2 144 866                   | 595 796           | 5,3                        |
| 23                                      | Herstellung von Glas und Glaswaren, Keramik, Verarbeitung<br>von Steinen und Erden                 | 3 415 553                   | 948 765           | - 2,2                      |
| 24                                      | Metallerzeugung und -bearbeitung   | 2 273 220                   | 631 450           | - 0,7                      |
| 25                                      | Herstellung von Metallerzeugnissen   | 1 056 209                   | 293 391           | - 11,0                     |
| 26                                      | Herstellung von Datenverarbeitungsgeräten, elektronischen<br>und optischen Erzeugnissen            | 431 314                     | 119 809           | - 47,0                     |
| 27                                      | Herstellung von elektrischen Ausrüstungen  | 124 106                     | 34 474            | - 5,1                      |
| 28                                      | Maschinenbau   | 907 561                     | 252 100           | 0,7                        |
| 29                                      | Herstellung von Kraftwagen und Kraftwagenteilen  | 383 279                     | 106 466           | 2,2                        |
| 30                                      | Sonstiger Fahrzeugbau  | 77 877                      | 21 633            | - 7,4                      |
| 31                                      | Herstellung von Möbeln   | 99 109                      | 27 530            | - 0,5                      |
| 32                                      | Herstellung von sonstigen Waren  | 51 547                      | 14 319            | 4,0                        |
| 33                                      | Reparatur und Installation von Maschinen und Ausrüstungen  | 100 817                     | 28 005            | 18,2                       |
| <b>B-C</b>                              | <b>Bergbau und Gewinnung von Steinen und Erden<br/>sowie Verarbeitendes Gewerbe</b>                | <b>38 239 818</b>           | <b>10 622 172</b> | <b>- 2,0</b>               |
| nachrichtlich:                          |  |                             |                   |                            |
| <b>2011</b>                             | <b>Bergbau und Gewinnung von Steinen und Erden<br/>sowie Verarbeitendes Gewerbe</b>                | <b>39 030 350</b>           | <b>10 841 764</b> | <b>1,9</b>                 |

2. Strombilanz der Betriebe im Verarbeitenden Gewerbe sowie im Bergbau und in der Gewinnung von Steinen und Erden 2012

2.4 Veränderung des Stromverbrauchs zum Vorjahr nach Kreisen

| Kreis-<br>nummer | Kreisfreie Stadt<br>Landkreis | Stromverbrauch<br>insgesamt |                   | Veränderung zum<br>Vorjahr |
|------------------|-------------------------------|-----------------------------|-------------------|----------------------------|
|                  | Land                          | Gigajoule                   | MWh               | %                          |
| 001              | Dessau-Roßlau, Stadt          | 266 595                     | 74 054            | - 8,9                      |
| 002              | Halle (Saale), Stadt          | 238 099                     | 66 139            | 5,9                        |
| 003              | Magdeburg, Stadt              | 735 230                     | 204 231           | 5,4                        |
| 081              | Altmarkkreis Salzwedel        | 1 103 398                   | 306 499           | 7,2                        |
| 082              | Anhalt-Bitterfeld             | 3 776 428                   | 1 049 008         | - 16,5                     |
| 083              | Börde                         | 3 324 571                   | 923 492           | - 3,4                      |
| 084              | Burgenlandkreis               | 3 399 556                   | 944 321           | 0,4                        |
| 085              | Harz                          | 2 039 464                   | 566 518           | 1,6                        |
| 086              | Jerichower Land               | 1 025 564                   | 284 879           | 6,0                        |
| 087              | Mansfeld-Südharz              | 1 303 083                   | 361 967           | 0,0                        |
| 088              | Saalekreis                    | 12 083 980                  | 3 356 661         | - 0,9                      |
| 089              | Salzlandkreis                 | 4 380 582                   | 1 216 828         | - 1,5                      |
| 090              | Stendal                       | 1 962 928                   | 545 258           | 2,8                        |
| 091              | Wittenberg                    | 2 600 341                   | 722 317           | - 0,3                      |
|                  | <b>Sachsen-Anhalt</b>         | <b>38 239 818</b>           | <b>10 622 172</b> | <b>- 2,0</b>               |
| nachrichtlich:   |                               |                             |                   |                            |
| <b>2011</b>      | <b>Sachsen-Anhalt</b>         | <b>39 030 350</b>           | <b>10 841 764</b> | <b>1,9</b>                 |

3. Energieverbrauch der Betriebe im Verarbeitenden Gewerbe sowie im Bergbau und in der Gewinnung von Steinen und Erden 2012

3.1 Ausgewählte Energieträger nach wirtschaftlicher Gliederung in Gigajoule

| Systematik-<br>nummer<br>der WZ<br>2008 | Abschnitt<br>Abteilung   |                  |                   |                   |                  |
|---|--|------------------|-------------------|-------------------|------------------|
|   |  | Steinkohlen      | Braun-<br>kohlen  | Mine-             |                  |
|   |  |                  |                   | insgesamt         | Heizöl leicht    |
| <b>B</b>                                | <b>Bergbau und Gewinnung von Steinen und Erden</b>   | - 19 992 713     |                   | 115 703           | 105 922          |
| 05                                      | Kohlenbergbau  | - 19 212 613     |                   | 82 488            | 80 812           |
| 06                                      | Gewinnung von Erdöl und Erdgas   | -                | -                 | -                 | -                |
| 08                                      | Gewinnung von Steinen und Erden, sonstiger Bergbau   | - 780 100        |                   | .                 | .                |
| 09                                      | Erbringung von Dienstleistungen für den Bergbau<br>und für die Gewinnung von Steinen und Erden     | -                | -                 | .                 | .                |
| <b>C</b>                                | <b>Verarbeitendes Gewerbe</b>  | <b>4 334 375</b> | <b>14 549 424</b> | <b>52 722 528</b> | <b>1 378 856</b> |
| 10                                      | Herstellung von Nahrungs- und Futtermitteln  | 153 709          | 2 552 963         | 417 632           | 411 449          |
| 11                                      | Getränkeherstellung  | -                | -                 | .                 | .                |
| 13                                      | Herstellung von Textilien  | -                | -                 | .                 | .                |
| 14                                      | Herstellung von Bekleidung   | -                | -                 | .                 | .                |
| 15                                      | Herstellung von Leder, Lederwaren und Schuhen  | -                | -                 | .                 | .                |
| 16                                      | Herstellung v. Holz-, Flecht-, Korb- und Korkwaren (o. Möbel)                                      | -                | -                 | 39 198            | 36 711           |
| 17                                      | Herstellung von Papier, Pappe und Waren daraus   | -                | -                 | .                 | 61 196           |
| 18                                      | Herstellung von Druckerzeugnissen; Vervielfältigung von<br>bespielten Ton-, Bild- und Datenträgern | -                | -                 | .                 | .                |
| 19                                      | Kokerei und Mineralölverarbeitung  | - 5 043 836      |                   | 49 701 624        | .                |
| 20                                      | Herstellung von chemischen Erzeugnissen  | .                | 3 707 280         | 211 157           | 49 681           |
| 21                                      | Herstellung von pharmazeutischen Erzeugnissen  | -                | -                 | 2 000             | .                |
| 22                                      | Herstellung von Gummi- und Kunststoffwaren   | -                | -                 | 194 110           | 191 429          |
| 23                                      | Herstellung von Glas und Glaswaren, Keramik, Verarbeitung<br>von Steinen und Erden                 | 1 363 950        | 3 245 344         | 1 528 302         | 163 043          |
| 24                                      | Metallerzeugung und -bearbeitung   | 37 503           | -                 | 95 146            | 14 501           |
| 25                                      | Herstellung von Metallerzeugnissen   | -                | -                 | 191 273           | 162 070          |
| 26                                      | Herstellung von Datenverarbeitungsgeräten, elektronischen<br>und optischen Erzeugnissen            | -                | -                 | 3 645             | 3 645            |
| 27                                      | Herstellung von elektrischen Ausrüstungen  | -                | -                 | 12 591            | 12 415           |
| 28                                      | Maschinenbau   | -                | -                 | 115 790           | 100 665          |
| 29                                      | Herstellung von Kraftwagen und Kraftwagenteilen  | -                | -                 | 8 085             | 8 085            |
| 30                                      | Sonstiger Fahrzeugbau  | -                | -                 | 3 783             | 3 783            |
| 31                                      | Herstellung von Möbeln   | -                | -                 | 10 125            | 5 793            |
| 32                                      | Herstellung von sonstigen Waren  | -                | -                 | 63 331            | .                |
| 33                                      | Reparatur und Installation von Maschinen und Ausrüstungen  | .                | -                 | .                 | 29 276           |
| <b>B-C</b>                              | <b>Bergbau und Gewinnung von Steinen und Erden<br/>sowie Verarbeitendes Gewerbe</b>                | <b>4 334 375</b> | <b>34 542 137</b> | <b>52 838 231</b> | <b>1 484 778</b> |
| <b>nachrichtlich:</b>                   |  |                  |                   |                   |                  |
| <b>2011</b>                             | <b>Bergbau und Gewinnung von Steinen und Erden<br/>sowie Verarbeitendes Gewerbe</b>                | <b>4 588 658</b> | <b>34 340 363</b> | <b>51 485 899</b> | <b>1 634 808</b> |



Noch 3. Energieverbrauch der Betriebe im Verarbeitenden Gewerbe sowie im Bergbau und in der Gewinnung von Steinen und Erden 2012

Noch 3.1 Ausgewählte Energieträger nach wirtschaftlicher Gliederung in Gigajoule

| Energieverbrauch |                               |                         |                     |            |            |                            | Systematik-<br>nummer<br>der WZ<br>2008 |
|------------------|-------------------------------|-------------------------|---------------------|------------|------------|----------------------------|---|
| darunter         |                               |                         |                     |            |            | insgesamt <sup>1) 2)</sup> |   |
| Erdgas           |                               | Erneuerbare<br>Energien | Wärme <sup>3)</sup> | Strom      |            |                            |   |
| darunter         |                               |                         |                     |            |            |                            |   |
| Heizöl schwer    | andere Mine-<br>ralölprodukte |                         |                     |            |            |                            |   |
| Gigajoule        |                               |                         |                     |            |            |                            |   |
| -                | -                             | 1 670 700               | 8 158               | 5 961      | 1 726 028  | 23 731 108                 | B                                       |
| -                | -                             | -                       | 8 158               | 5 961      | 874 557    | 20 395 622                 | 05                                      |
| -                | -                             | 1 113 406               | -                   | -          | 134 898    | 1 248 303                  | 06                                      |
| -                | -                             | .                       | -                   | -          | 715 911    | 2 076 670                  | 08                                      |
| -                | -                             | .                       | -                   | -          | 662        | 10 512                     | 09                                      |
| 233 846          | 38 988 604                    | 95 548 057              | 17 992 773          | 24 445 708 | 36 513 790 | 250 575 024                | C                                       |
| -                | -                             | 7 096 452               | 56 588              | 552 246    | 3 447 106  | 14 276 696                 | 10                                      |
| -                | -                             | 365 506                 | -                   | .          | 419 331    | 801 640                    | 11                                      |
| -                | -                             | .                       | -                   | .          | 345 973    | 393 771                    | 13                                      |
| -                | -                             | .                       | -                   | -          | .          | .                          | 14                                      |
| -                | -                             | .                       | -                   | -          | .          | .                          | 15                                      |
| -                | -                             | .                       | 2 814 723           | .          | 693 117    | 3 901 459                  | 16                                      |
| -                | -                             | 2 063 152               | .                   | 1 609 613  | 2 572 246  | 20 369 101                 | 17                                      |
| -                | -                             | 137 823                 | -                   | .          | 253 050    | 453 644                    | 18                                      |
| -                | 37 651 875                    | .                       | -                   | .          | 2 830 290  | 58 561 573                 | 19                                      |
| -                | -                             | 67 838 863              | 273 373             | 21 475 786 | 14 551 207 | 111 251 091                | 20                                      |
| -                | -                             | 344 901                 | -                   | 152 114    | 334 770    | 833 784                    | 21                                      |
| -                | -                             | 376 861                 | 400 595             | 145 540    | 2 144 866  | 3 261 973                  | 22                                      |
| -                | 1 336 729                     | 10 019 927              | 276 091             | -          | 3 415 553  | 23 903 294                 | 23                                      |
| 73 598           | -                             | 4 038 363               | -                   | 8 435      | 2 273 220  | 6 452 667                  | 24                                      |
| -                | -                             | 905 146                 | 11 042              | 75 424     | 1 056 209  | 2 239 094                  | 25                                      |
| -                | -                             | 132 389                 | 538                 | 14 532     | 431 314    | 582 418                    | 26                                      |
| -                | -                             | 113 027                 | .                   | .          | 124 106    | 264 023                    | 27                                      |
| -                | -                             | 492 419                 | -                   | 40 019     | 907 561    | 1 555 789                  | 28                                      |
| -                | -                             | 109 872                 | -                   | 8 306      | 383 279    | 509 542                    | 29                                      |
| -                | -                             | 146 912                 | .                   | .          | 77 877     | 240 337                    | 30                                      |
| -                | -                             | 20 114                  | 88 661              | 4 169      | 99 109     | 222 178                    | 31                                      |
| -                | -                             | 33 002                  | -                   | 2 372      | 51 547     | 150 252                    | 32                                      |
| -                | -                             | 75 882                  | .                   | 122 533    | 100 817    | 346 246                    | 33                                      |
| 233 846          | 38 988 604                    | 97 218 757              | 18 000 931          | 24 451 669 | 38 239 818 | 274 306 132                | B-C                                     |
| nachrichtlich:   |                               |                         |                     |            |            |                            |   |
| 267 551          | 37 535 779                    | 96 845 362              | 17 279 106          | 23 221 633 | 39 030 350 | 271 766 838                | 2011                                    |

1) Soweit Energieträger als Brennstoff zur Stromerzeugung in eigenen Anlagen eingesetzt werden, enthält der Gesamtenergieverbrauch Doppelzählungen, die sowohl den Energiegehalt der eingesetzten Brennstoffe als auch des erzeugten Stroms umfassen.

2) einschließlich nichtenergetische Nutzung

3) Wärme beinhaltet die Energieträger Fernwärme und Dampf

## 3. Energieverbrauch der Betriebe im Verarbeitenden Gewerbe sowie im Bergbau und in der Gewinnung von Steinen und Erden 2012

## 3.2 Ausgewählte Energieträger nach wirtschaftlicher Gliederung in spezifischen Einheiten

| Systematik-<br>nummer<br>der WZ<br>2008 | Abschnitt<br><br>Abteilung   |             |                  |           |               |
|---|--|-------------|------------------|-----------|---------------|
|   |  | Steinkohlen | Braun-<br>kohlen | Mine-     |               |
|   |  |             |                  | insgesamt |               |
|   |  |             |                  |           | Heizöl leicht |
| Tonnen                                  |  |             |                  |           |               |
| B                                       | Bergbau und Gewinnung von Steinen und Erden  | -           | 1 822 862        | 2 708     | 2 484         |
| 05                                      | Kohlenbergbau  | -           | 1 786 489        | 1 936     | 1 897         |
| 06                                      | Gewinnung von Erdöl und Erdgas   | -           | -                | -         | -             |
| 08                                      | Gewinnung von Steinen und Erden, sonstiger Bergbau   | -           | 36 373           | .         | .             |
| 09                                      | Erbringung von Dienstleistungen für den Bergbau<br>und für die Gewinnung von Steinen und Erden     | -           | -                | .         | .             |
| C                                       | Verarbeitendes Gewerbe   | 150 699     | 981 334          | 1 443 993 | 32 237        |
| 10                                      | Herstellung von Nahrungs- und Futtermitteln  | 5 234       | 186 223          | 9 756     | 9 621         |
| 11                                      | Getränkeherstellung  | -           | -                | .         | .             |
| 13                                      | Herstellung von Textilien  | -           | -                | .         | .             |
| 14                                      | Herstellung von Bekleidung   | -           | -                | -         | -             |
| 15                                      | Herstellung von Leder, Lederwaren und Schuhen  | -           | -                | -         | -             |
| 16                                      | Herstellung v. Holz-, Flecht-, Korb- und Korkwaren (o. Möbel)                                      | -           | -                | 912       | 858           |
| 17                                      | Herstellung von Papier, Pappe und Waren daraus   | -           | -                | .         | 1 434         |
| 18                                      | Herstellung von Druckerzeugnissen; Vervielfältigung von<br>bespielten Ton-, Bild- und Datenträgern | -           | -                | .         | .             |
| 19                                      | Kokerei und Mineralölverarbeitung  | -           | 294 290          | 1 355 964 | .             |
| 20                                      | Herstellung von chemischen Erzeugnissen  | .           | 351 434          | 5 191     | 1 166         |
| 21                                      | Herstellung von pharmazeutischen Erzeugnissen  | -           | -                | 46        | .             |
| 22                                      | Herstellung von Gummi- und Kunststoffwaren   | -           | -                | 4 530     | 4 472         |
| 23                                      | Herstellung von Glas und Glaswaren, Keramik, Verarbeitung<br>von Steinen und Erden                 | 48 393      | 149 387          | 52 899    | 3 808         |
| 24                                      | Metallerzeugung und -bearbeitung   | 1 309       | -                | 2 316     | 339           |
| 25                                      | Herstellung von Metallerzeugnissen   | -           | -                | 4 421     | 3 785         |
| 26                                      | Herstellung von Datenverarbeitungsgeräten, elektronischen<br>und optischen Erzeugnissen            | -           | -                | 85        | 85            |
| 27                                      | Herstellung von elektrischen Ausrüstungen  | -           | -                | 294       | 290           |
| 28                                      | Maschinenbau   | -           | -                | 2 681     | 2 352         |
| 29                                      | Herstellung von Kraftwagen und Kraftwagenteilen  | -           | -                | 189       | 189           |
| 30                                      | Sonstiger Fahrzeugbau  | -           | -                | 88        | 88            |
| 31                                      | Herstellung von Möbeln   | -           | -                | 230       | 135           |
| 32                                      | Herstellung von sonstigen Waren  | -           | -                | 1 479     | .             |
| 33                                      | Reparatur und Installation von Maschinen und Ausrüstungen  | .           | -                | .         | 684           |
| B-C                                     | Bergbau und Gewinnung von Steinen und Erden<br>sowie Verarbeitendes Gewerbe                        | 150 699     | 2 804 196        | 1 446 701 | 34 721        |
| nachrichtlich:                          |  |             |                  |           |               |
| 2011                                    | Bergbau und Gewinnung von Steinen und Erden<br>sowie Verarbeitendes Gewerbe                        | 158 689     | 2 946 284        | 1 404 616 | 38 257        |

Noch 3. Energieverbrauch der Betriebe im Verarbeitenden Gewerbe sowie im Bergbau und in der Gewinnung von Steinen und Erden 2012

Noch 3.2 Ausgewählte Energieträger nach wirtschaftlicher Gliederung in spezifischen Einheiten

| Energieverbrauch |                               |                         |                     |           |            |                            |      | Systematik-<br>nummer<br>der WZ<br>2008 |
|------------------|-------------------------------|-------------------------|---------------------|-----------|------------|----------------------------|------|---|
| darunter         |                               |                         |                     |           |            | insgesamt <sup>1) 2)</sup> |      |   |
| Erdgas           |                               | Erneuerbare<br>Energien | Wärme <sup>3)</sup> | Strom     |            |                            |      |   |
| darunter         |                               |                         |                     |           |            |                            |      |   |
| Heizöl schwer    | andere Mine-<br>ralölprodukte |                         |                     |           |            |                            |      |   |
|                  |                               | MWh                     | Gigajoule           | MWh       |            | Gigajoule                  |      |   |
| -                | -                             | 514 478                 | 8 158               | 1 656     | 479 452    | 23 731 108                 | B    |   |
| -                | -                             | -                       | 8 158               | 1 656     | 242 933    | 20 395 622                 | 05   |   |
| -                | -                             | 342 864                 | -                   | -         | 37 472     | 1 248 303                  | 06   |   |
| -                | -                             | .                       | -                   | -         | 198 864    | 2 076 670                  | 08   |   |
| -                | -                             | .                       | -                   | -         | 184        | 10 512                     | 09   |   |
| 5 827            | 1 004 868                     | 29 423 227              | 17 992 773          | 6 790 474 | 10 142 719 | 250 575 024                | C    |   |
| -                | -                             | 2 185 293               | 56 588              | 153 402   | 957 530    | 14 276 696                 | 10   |   |
| -                | -                             | 112 555                 | -                   | .         | 116 481    | 801 640                    | 11   |   |
| -                | -                             | .                       | -                   | .         | 96 104     | 393 771                    | 13   |   |
| -                | -                             | .                       | -                   | -         | .          | .                          | 14   |   |
| -                | -                             | .                       | -                   | -         | .          | .                          | 15   |   |
| -                | -                             | .                       | 2 814 723           | .         | 192 532    | 3 901 459                  | 16   |   |
| -                | -                             | 635 331                 | .                   | 447 115   | 714 513    | 20 369 101                 | 17   |   |
| -                | -                             | 42 441                  | -                   | .         | 70 292     | 453 644                    | 18   |   |
| -                | 956 393                       | .                       | -                   | .         | 786 192    | 58 561 573                 | 19   |   |
| .                | -                             | 20 890 412              | 273 373             | 5 965 496 | 4 042 002  | 111 251 091                | 20   |   |
| -                | -                             | 106 209                 | -                   | 42 254    | 92 992     | 833 784                    | 21   |   |
| -                | -                             | 116 051                 | 400 595             | 40 428    | 595 796    | 3 261 973                  | 22   |   |
| .                | 48 475                        | 3 085 553               | 276 091             | -         | 948 765    | 23 903 294                 | 23   |   |
| 1 824            | -                             | 1 243 580               | -                   | 2 343     | 631 450    | 6 452 667                  | 24   |   |
| -                | -                             | 278 732                 | 11 042              | 20 951    | 293 391    | 2 239 094                  | 25   |   |
| -                | -                             | 40 768                  | 538                 | 4 037     | 119 809    | 582 418                    | 26   |   |
| -                | -                             | 34 806                  | .                   | .         | 34 474     | 264 023                    | 27   |   |
| -                | -                             | 151 636                 | -                   | 11 116    | 252 100    | 1 555 789                  | 28   |   |
| -                | -                             | 33 834                  | -                   | 2 307     | 106 466    | 509 542                    | 29   |   |
| -                | -                             | 45 240                  | .                   | .         | 21 633     | 240 337                    | 30   |   |
| -                | -                             | 6 194                   | 88 661              | 1 158     | 27 530     | 222 178                    | 31   |   |
| -                | -                             | 10 163                  | -                   | 659       | 14 319     | 150 252                    | 32   |   |
| -                | -                             | 23 367                  | .                   | 34 037    | 28 005     | 346 246                    | 33   |   |
| 5 827            | 1 004 868                     | 29 937 705              | 18 000 931          | 6 792 130 | 10 622 172 | 274 306 132                | B-C  |   |
| nachrichtlich:   |                               |                         |                     |           |            |                            |      |   |
| 6 677            | 973 087                       | 29 822 721              | 17 279 106          | 6 450 454 | 10 841 764 | 271 766 838                | 2011 |   |

1) Soweit Energieträger als Brennstoff zur Stromerzeugung in eigenen Anlagen eingesetzt werden, enthält der Gesamtenergieverbrauch Doppelzählungen, die sowohl den Energiegehalt der eingesetzten Brennstoffe als auch des erzeugten Stroms umfassen.

2) einschließlich nichtenergetische Nutzung

3) Wärme beinhaltet die Energieträger Fernwärme und Dampf

## 3. Energieverbrauch der Betriebe im Verarbeitenden Gewerbe sowie im Bergbau und in der Gewinnung von Steinen und Erden 2012

## 3.3 Ausgewählte Energieträger nach Kreisen in Gigajoule

| Kreis-<br>nummer | Kreisfreie Stadt<br>Landkreis<br>Land |                  |                   |                   |                  |
|------------------|---------------------------------------|------------------|-------------------|-------------------|------------------|
|                  |                                       | Steinkohlen      | Braunkohlen       | Mine-             |                  |
|                  |                                       |                  |                   | insgesamt         | Heizöl leicht    |
| 001              | Dessau-Roßlau, Stadt                  | -                | -                 | 173 255           | .                |
| 002              | Halle (Saale), Stadt                  | -                | -                 | 34 711            | 32 239           |
| 003              | Magdeburg, Stadt                      | -                | .                 | 79 466            | 61 331           |
| 081              | Altmarkkreis Salzwedel                | -                | -                 | 101 282           | 94 025           |
| 082              | Anhalt-Bitterfeld                     | .                | -                 | 196 942           | 185 879          |
| 083              | Börde                                 | .                | .                 | 144 836           | .                |
| 084              | Burgenlandkreis                       | -                | 26 208 643        | 1 360 125         | 196 495          |
| 085              | Harz                                  | 1 099 621        | 1 149 746         | 642 406           | 196 147          |
| 086              | Jerichower Land                       | -                | -                 | 74 985            | 70 875           |
| 087              | Mansfeld-Südharz                      | 31               | 5 160 284         | 73 940            | 62 349           |
| 088              | Saalekreis                            | -                | 423 476           | 49 650 648        | .                |
| 089              | Salzlandkreis                         | 2 855 220        | .                 | 140 527           | .                |
| 090              | Stendal                               | -                | -                 | .                 | 62 392           |
| 091              | Wittenberg                            | .                | -                 | .                 | 94 743           |
|                  | <b>Sachsen-Anhalt</b>                 | <b>4 334 375</b> | <b>34 542 137</b> | <b>52 838 231</b> | <b>1 484 778</b> |
| nachrichtlich:   |                                       |                  |                   |                   |                  |
| <b>2011</b>      | <b>Sachsen-Anhalt</b>                 | <b>4 588 658</b> | <b>34 340 363</b> | <b>51 485 899</b> | <b>1 634 808</b> |

Noch 3. Energieverbrauch der Betriebe im Verarbeitenden Gewerbe sowie im Bergbau und in der Gewinnung von Steinen und Erden 2012

Noch 3.3 Ausgewählte Energieträger nach Kreisen in Gigajoule

| Energieverbrauch |                               |                         |                     |            |                            |             | Kreis-<br>nummer |
|------------------|-------------------------------|-------------------------|---------------------|------------|----------------------------|-------------|------------------|
| darunter         |                               |                         |                     |            | insgesamt <sup>1) 2)</sup> |             |                  |
| Erdgas           |                               | Erneuerbare<br>Energien | Wärme <sup>3)</sup> | Strom      |                            |             |                  |
| darunter         |                               |                         |                     |            |                            |             |                  |
| Heizöl schwer    | andere Mine-<br>ralölprodukte |                         |                     |            |                            |             |                  |
| Gigajoule        |                               |                         |                     |            |                            |             |                  |
| .                | -                             | 269 272                 | .                   | .          | 266 595                    | 952 841     | 001              |
| -                | -                             | 94 955                  | 706                 | 61 224     | 238 099                    | 429 694     | 002              |
| -                | -                             | 423 584                 | .                   | 407 463    | 735 230                    | 1 715 347   | 003              |
| -                | -                             | 2 311 760               | .                   | .          | 1 103 398                  | 4 985 956   | 081              |
| -                | -                             | 3 128 318               | .                   | 1 355 446  | 3 776 428                  | 8 469 999   | 082              |
| -                | -                             | 12 467 045              | 10 580              | 1 302 068  | 3 324 571                  | 17 798 803  | 083              |
| -                | 989 985                       | 1 445 381               | 431 611             | 785 093    | 3 399 556                  | 35 357 732  | 084              |
| 73 598           | 346 744                       | 4 156 948               | 16 823              | 58 541     | 2 039 464                  | 9 163 549   | 085              |
| -                | -                             | 783 557                 | .                   | .          | 1 025 564                  | 3 402 543   | 086              |
| -                | 7 591                         | 1 551 192               | 946 893             | 38 120     | 1 303 083                  | 9 073 542   | 087              |
| .                | 37 644 283                    | 12 081 204              | -                   | 6 309 782  | 12 083 980                 | 80 549 089  | 088              |
| .                | -                             | 10 409 392              | 344 489             | 10 427 509 | 4 380 582                  | 32 867 503  | 089              |
| -                | -                             | 2 589 362               | 14 083 978          | .          | 1 962 928                  | 18 727 353  | 090              |
| -                | -                             | 45 506 789              | 401 976             | 2 202 833  | 2 600 341                  | 50 812 179  | 091              |
| 233 846          | 38 988 604                    | 97 218 757              | 18 000 931          | 24 451 669 | 38 239 818                 | 274 306 132 |                  |
| nachrichtlich:   |                               |                         |                     |            |                            |             |                  |
| 267 551          | 37 535 779                    | 96 845 362              | 17 279 106          | 23 221 633 | 39 030 350                 | 271 766 838 | 2011             |

1) Soweit Energieträger als Brennstoff zur Stromerzeugung in eigenen Anlagen eingesetzt werden, enthält der Gesamtenergieverbrauch Doppelzählungen, die sowohl den Energiegehalt der eingesetzten Brennstoffe als auch des erzeugten Stroms umfassen.

2) einschließlich nichtenergetische Nutzung

3) Wärme beinhaltet die Energieträger Fernwärme und Dampf

3. Energieverbrauch der Betriebe im Verarbeitenden Gewerbe sowie im Bergbau und in der Gewinnung von Steinen und Erden 2012
- 3.4 Ausgewählte Energieträger nach Kreisen in spezifischen Einheiten

| Kreis-<br>nummer | Kreisfreie Stadt<br>Landkreis<br><br>Land |             |             |           |               |
|------------------|---|-------------|-------------|-----------|---------------|
|                  |   | Steinkohlen | Braunkohlen | Mine-     |               |
|                  |   |             |             | insgesamt |               |
|                  |   |             |             |           | Heizöl leicht |
|                  |   |             |             |           | Tonnen        |
| 001              | Dessau-Roßlau, Stadt                      | -           | -           | 4 303     | .             |
| 002              | Halle (Saale), Stadt                      | -           | -           | 807       | 753           |
| 003              | Magdeburg, Stadt                          | -           | .           | 1 850     | 1 433         |
| 081              | Altmarkkreis Salzwedel                    | -           | -           | 2 367     | 2 202         |
| 082              | Anhalt-Bitterfeld                         | .           | -           | 4 581     | 4 339         |
| 083              | Börde                                     | .           | .           | 3 381     | .             |
| 084              | Burgenlandkreis                           | -           | 2 349 561   | 48 367    | 4 601         |
| 085              | Harz                                      | 39 298      | 53 440      | 15 952    | 4 582         |
| 086              | Jerichower Land                           | -           | -           | 1 747     | 1 658         |
| 087              | Mansfeld-Südharz                          | 1           | 299 535     | 1 749     | 1 460         |
| 088              | Saalekreis                                | -           | 19 728      | 1 354 467 | .             |
| 089              | Salzlandkreis                             | 98 517      | .           | 3 281     | .             |
| 090              | Stendal                                   | -           | -           | .         | 1 462         |
| 091              | Wittenberg                                | .           | -           | .         | 2 214         |
|                  | Sachsen-Anhalt                            | 150 699     | 2 804 196   | 1 446 701 | 34 721        |
| nachrichtlich:   |   |             |             |           |               |
| 2011             | Sachsen-Anhalt                            | 158 689     | 2 946 284   | 1 404 616 | 38 257        |



Noch 3. Energieverbrauch der Betriebe im Verarbeitenden Gewerbe sowie im Bergbau und in der Gewinnung von Steinen und Erden 2012

Noch 3.4 Ausgewählte Energieträger nach Kreisen in spezifischen Einheiten

| Energieverbrauch |                               |                         |                     |           |                            |             | Kreis-<br>nummer |
|------------------|-------------------------------|-------------------------|---------------------|-----------|----------------------------|-------------|------------------|
| darunter         |                               |                         |                     |           | insgesamt <sup>1) 2)</sup> |             |                  |
| Erdgas           |                               | Erneuerbare<br>Energien | Wärme <sup>3)</sup> | Strom     |                            |             |                  |
| darunter         |                               |                         |                     |           |                            |             |                  |
| Heizöl schwer    | andere Mine-<br>ralölprodukte |                         |                     |           |                            |             |                  |
|                  |                               | MWh                     | Gigajoule           | MWh       | Gigajoule                  |             |                  |
| -                | -                             | 82 920                  | .                   | .         | 74 054                     | 952 841     | 001              |
| -                | -                             | 29 240                  | 706                 | 17 007    | 66 139                     | 429 694     | 002              |
| -                | -                             | 130 439                 | .                   | 113 184   | 204 231                    | 1 715 347   | 003              |
| -                | -                             | 711 887                 | .                   | .         | 306 499                    | 4 985 956   | 081              |
| -                | -                             | 963 339                 | .                   | 376 513   | 1 049 008                  | 8 469 999   | 082              |
| -                | -                             | 3 839 122               | 10 580              | 361 686   | 923 492                    | 17 798 803  | 083              |
| -                | 39 492                        | 445 093                 | 431 611             | 218 081   | 944 321                    | 35 357 732  | 084              |
| 1 824            | 8 983                         | 1 280 097               | 16 823              | 16 261    | 566 518                    | 9 163 549   | 085              |
| -                | -                             | 241 290                 | .                   | .         | 284 879                    | 3 402 543   | 086              |
| -                | 202                           | 477 677                 | 946 893             | 10 589    | 361 967                    | 9 073 542   | 087              |
| .                | 956 191                       | 3 720 306               | -                   | 1 752 717 | 3 356 661                  | 80 549 089  | 088              |
| .                | -                             | 3 205 485               | 344 489             | 2 896 530 | 1 216 828                  | 32 867 503  | 089              |
| -                | -                             | 797 372                 | 14 083 978          | .         | 545 258                    | 18 727 353  | 090              |
| -                | -                             | 14 013 436              | 401 976             | 611 898   | 722 317                    | 50 812 179  | 091              |
| 5 827            | 1 004 868                     | 29 937 705              | 18 000 931          | 6 792 130 | 10 622 172                 | 274 306 132 |                  |
| nachrichtlich:   |                               |                         |                     |           |                            |             |                  |
| 6 677            | 973 087                       | 29 822 721              | 17 279 106          | 6 450 454 | 10 841 764                 | 271 766 838 | 2011             |

1) Soweit Energieträger als Brennstoff zur Stromerzeugung in eigenen Anlagen eingesetzt werden, enthält der Gesamtenergieverbrauch Doppelzählungen, die sowohl den Energiegehalt der eingesetzten Brennstoffe als auch des erzeugten Stroms umfassen.

2) einschließlich nichtenergetische Nutzung

3) Wärme beinhaltet die Energieträger Fernwärme und Dampf

## 3. Energieverbrauch der Betriebe im Verarbeitenden Gewerbe sowie im Bergbau und in der Gewinnung von Steinen und Erden 2012

## 3.5 Veränderung zum Vorjahr nach wirtschaftlicher Gliederung

| Systematik-<br>nummer<br>der WZ<br>2008 | Abschnitt<br>Abteilung   | Energieverbrauch<br>insgesamt <sup>1) 2)</sup> | Veränderung zum<br>Vorjahr |
|---|--|--|----------------------------|
|   |  | Gigajoule                                      | %                          |
| <b>B</b>                                | <b>Bergbau und Gewinnung von Steinen und Erden</b>   | <b>23 731 108</b>                              | <b>2,0</b>                 |
| 05                                      | Kohlenbergbau  | 20 395 622                                     | 2,1                        |
| 06                                      | Gewinnung von Erdöl und Erdgas   | 1 248 303                                      | 5,1                        |
| 08                                      | Gewinnung von Steinen und Erden, sonstiger Bergbau   | 2 076 670                                      | - 0,4                      |
| 09                                      | Erbringung von Dienstleistungen für den Bergbau<br>und für die Gewinnung von Steinen und Erden     | 10 512   | - 58,4                     |
| <b>C</b>                                | <b>Verarbeitendes Gewerbe</b>  | <b>250 575 024</b>                             | <b>0,8</b>                 |
| 10                                      | Herstellung von Nahrungs- und Futtermitteln  | 14 276 696                                     | - 3,0                      |
| 11                                      | Getränkeherstellung  | 801 640  | - 6,1                      |
| 13                                      | Herstellung von Textilien  | 393 771  | 10,8                       |
| 14                                      | Herstellung von Bekleidung   | .  | .                          |
| 15                                      | Herstellung von Leder, Lederwaren und Schuhen  | .  | .                          |
| 16                                      | Herstellung v. Holz-, Flecht-, Korb- und Korkwaren (o. Möbel)                                      | 3 901 459                                      | - 9,2                      |
| 17                                      | Herstellung von Papier, Pappe und Waren daraus   | 20 369 101                                     | 3,4                        |
| 18                                      | Herstellung von Druckerzeugnissen; Vervielfältigung von<br>bespielten Ton-, Bild- und Datenträgern | 453 644  | 16,8                       |
| 19                                      | Kokerei und Mineralölverarbeitung  | 58 561 573                                     | 3,1                        |
| 20                                      | Herstellung von chemischen Erzeugnissen  | 111 251 091                                    | 0,5                        |
| 21                                      | Herstellung von pharmazeutischen Erzeugnissen  | 833 784  | - 1,8                      |
| 22                                      | Herstellung von Gummi- und Kunststoffwaren   | 3 261 973                                      | 21,1                       |
| 23                                      | Herstellung von Glas und Glaswaren, Keramik, Verarbeitung<br>von Steinen und Erden                 | 23 903 294                                     | 0,1                        |
| 24                                      | Metallerzeugung und -bearbeitung   | 6 452 667                                      | - 2,0                      |
| 25                                      | Herstellung von Metallerzeugnissen   | 2 239 094                                      | - 6,6                      |
| 26                                      | Herstellung von Datenverarbeitungsgeräten, elektronischen<br>und optischen Erzeugnissen            | 582 418  | - 40,3                     |
| 27                                      | Herstellung von elektrischen Ausrüstungen  | 264 023  | - 37,8                     |
| 28                                      | Maschinenbau   | 1 555 789                                      | 1,8                        |
| 29                                      | Herstellung von Kraftwagen und Kraftwagenteilen  | 509 542  | 4,0                        |
| 30                                      | Sonstiger Fahrzeugbau  | 240 337  | - 4,0                      |
| 31                                      | Herstellung von Möbeln   | 222 178  | 2,2                        |
| 32                                      | Herstellung von sonstigen Waren  | 150 252  | 35,6                       |
| 33                                      | Reparatur und Installation von Maschinen und Ausrüstungen  | 346 246  | 18,6                       |
| <b>B-C</b>                              | <b>Bergbau und Gewinnung von Steinen und Erden<br/>sowie Verarbeitendes Gewerbe</b>                | <b>274 306 132</b>                             | <b>0,9</b>                 |
| nachrichtlich:                          |  |  |                            |
| <b>2011</b>                             | <b>Bergbau und Gewinnung von Steinen und Erden<br/>sowie Verarbeitendes Gewerbe</b>                | <b>271 766 838</b>                             | <b>2,8</b>                 |

1) Soweit Energieträger als Brennstoff zur Stromerzeugung in eigenen Anlagen eingesetzt werden, enthält der Gesamtenergieverbrauch Doppelzählungen, die sowohl den Energiegehalt der eingesetzten Brennstoffe als auch des erzeugten Stroms umfassen.

2) einschließlich nichtenergetische Nutzung

3. Energieverbrauch der Betriebe im Verarbeitenden Gewerbe sowie im Bergbau und in der Gewinnung von Steinen und Erden 2012

3.6 Veränderung zum Vorjahr nach Kreisen

| Kreis-<br>nummer      | Kreisfreie Stadt<br>Landkreis<br><br>Land | Energieverbrauch<br>insgesamt <sup>1) 2)</sup> | Veränderung zum<br>Vorjahr |
|-----------------------|---|--|----------------------------|
|                       |   | Gigajoule                                      | %                          |
| 001                   | Dessau-Roßlau, Stadt                      | 952 841  | - 5,3                      |
| 002                   | Halle (Saale), Stadt                      | 429 694  | - 0,3                      |
| 003                   | Magdeburg, Stadt                          | 1 715 347                                      | - 13,4                     |
| 081                   | Altmarkkreis Salzwedel                    | 4 985 956                                      | 1,9                        |
| 082                   | Anhalt-Bitterfeld                         | 8 469 999                                      | - 7,3                      |
| 083                   | Börde                                     | 17 798 803                                     | - 0,8                      |
| 084                   | Burgenlandkreis                           | 35 357 732                                     | 0,7                        |
| 085                   | Harz                                      | 9 163 549                                      | - 0,5                      |
| 086                   | Jerichower Land                           | 3 402 543                                      | 4,5                        |
| 087                   | Mansfeld-Südharz                          | 9 073 542                                      | 1,1                        |
| 088                   | Saalekreis                                | 80 549 089                                     | 1,4                        |
| 089                   | Salzlandkreis                             | 32 867 503                                     | - 2,7                      |
| 090                   | Stendal                                   | 18 727 353                                     | 3,7                        |
| 091                   | Wittenberg                                | 50 812 179                                     | 4,6                        |
|                       | <b>Sachsen-Anhalt</b>                     | <b>274 306 132</b>                             | <b>0,9</b>                 |
| <b>nachrichtlich:</b> |   |  |                            |
| <b>2011</b>           | <b>Sachsen-Anhalt</b>                     | <b>271 766 838</b>                             | <b>2,8</b>                 |

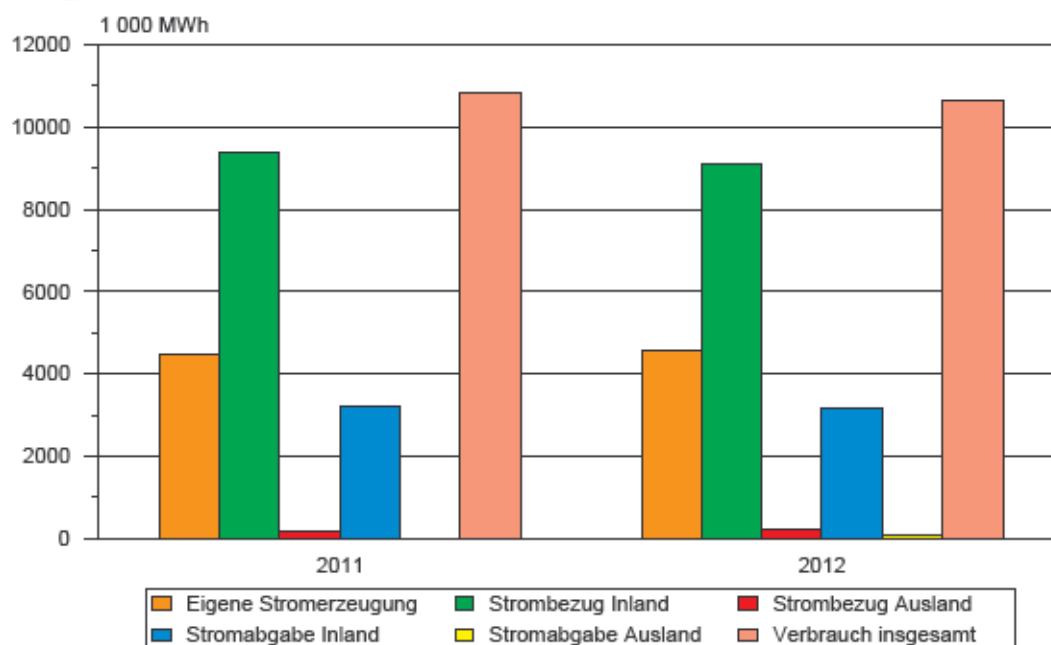
1) Soweit Energieträger als Brennstoff zur Stromerzeugung in eigenen Anlagen eingesetzt werden, enthält der Gesamtenergieverbrauch Doppelzählungen, die sowohl den Energiegehalt der eingesetzten Brennstoffe als auch des erzeugten Stroms umfassen.

2) einschließlich nichtenergetische Nutzung

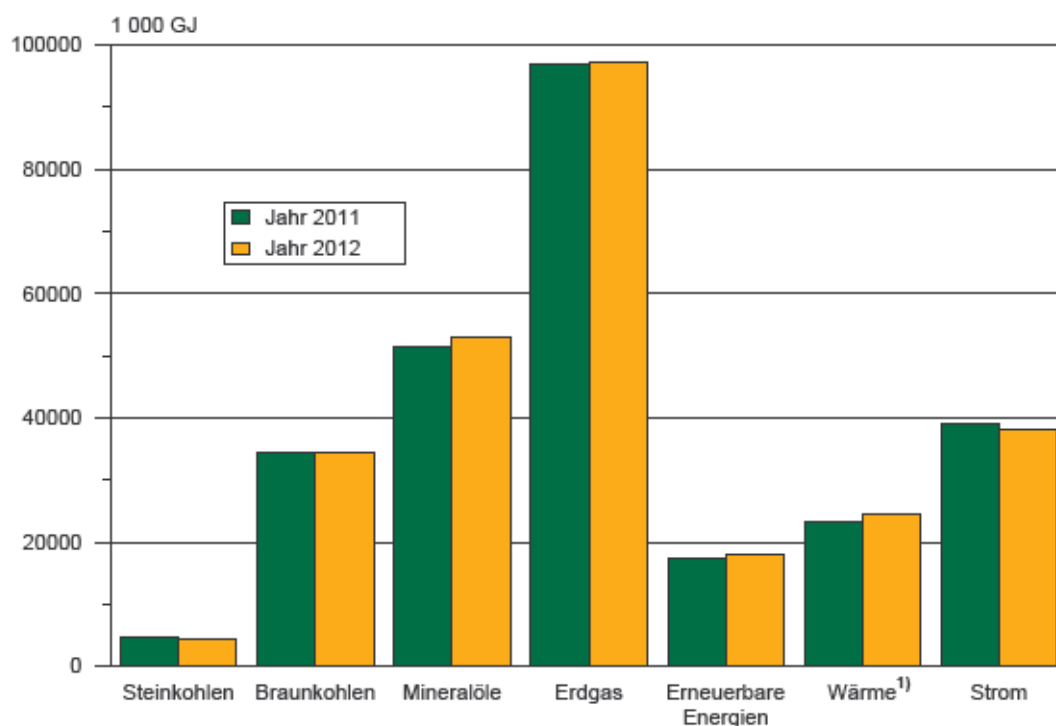




**Strombilanz der Betriebe im Verarbeitenden Gewerbe  
sowie im Bergbau und in der Gewinnung von Steinen und Erden  
in den Jahren 2011 und 2012**

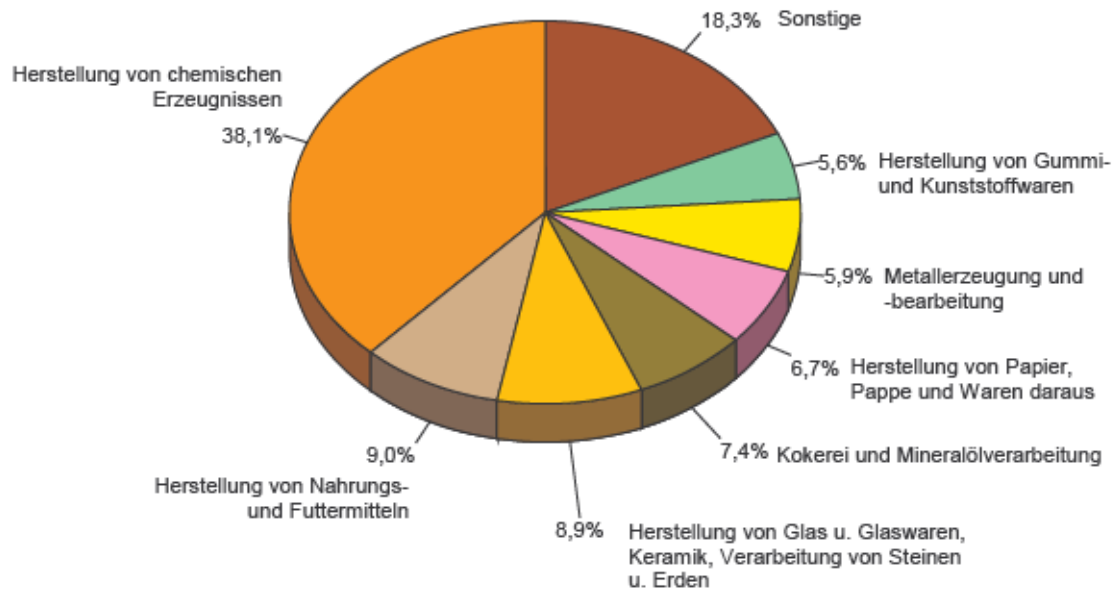


**Energieverbrauch der Betriebe im Verarbeitenden Gewerbe sowie im Bergbau  
und in der Gewinnung von Steinen und Erden nach ausgewählten Energieträgern  
in den Jahren 2011 und 2012**

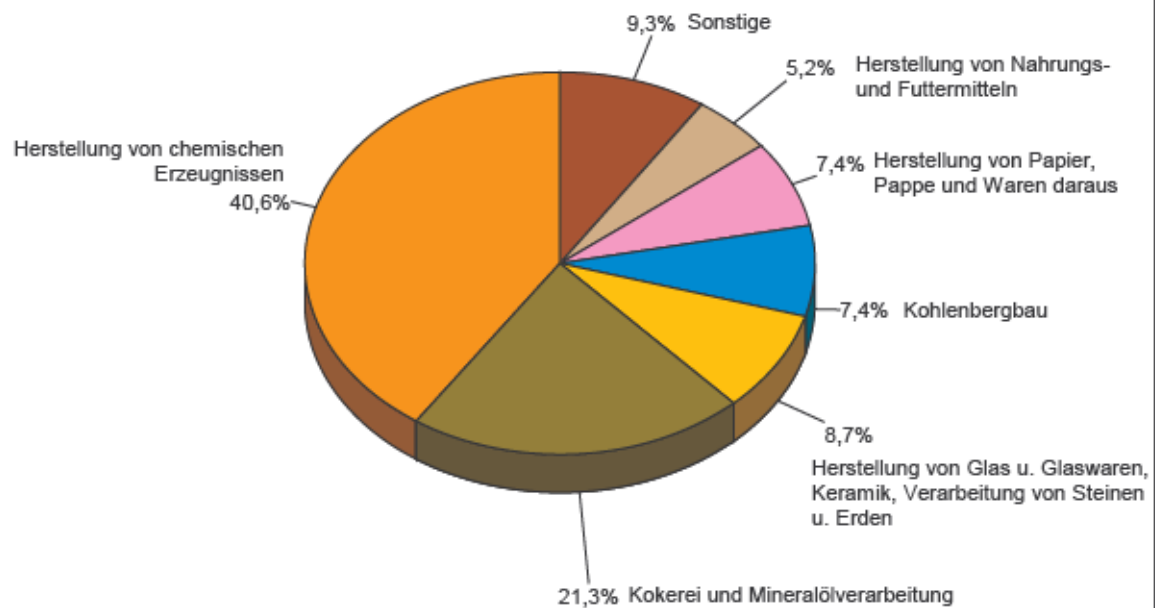


1) Wärme beinhaltet die Energieträger Fernwärme und Dampf

**Stromverbrauch der Betriebe im Verarbeitenden Gewerbe sowie im Bergbau  
und in der Gewinnung von Steinen und Erden im Jahr 2012 nach Wirtschaftszweigen**



**Energieverbrauch <sup>1) 2)</sup> der Betriebe im Verarbeitenden Gewerbe sowie im Bergbau  
und in der Gewinnung von Steinen und Erden im Jahr 2012 nach Wirtschaftszweigen**



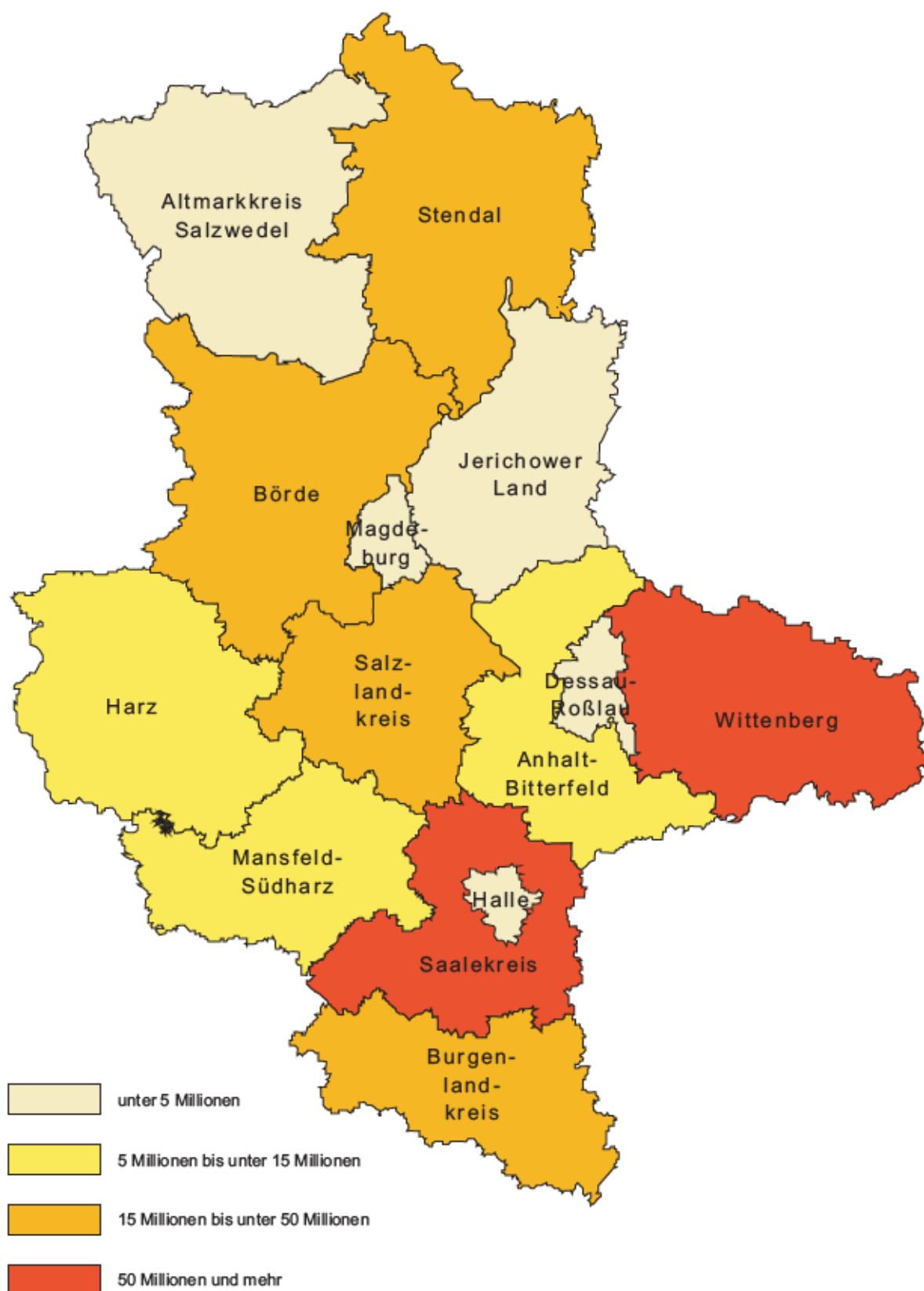
- 1) Soweit Energieträger als Brennstoff zur Stromerzeugung in eigenen Anlagen eingesetzt werden, enthält der Gesamtenergieverbrauch Doppelzählungen, die sowohl den Energiegehalt der eingesetzten Brennstoffe als auch des erzeugten Stroms umfassen.  
 2) einschließlich nichtenergetische Nutzung



**Stromverbrauch der Betriebe im Verarbeitenden Gewerbe sowie im Bergbau  
und in der Gewinnung von Steinen und Erden im Jahr 2012 nach Kreisen  
(in Gigajoule)**



**Energieverbrauch<sup>1) 2)</sup> der Betriebe im Verarbeitenden Gewerbe sowie im Bergbau  
und in der Gewinnung von Steinen und Erden im Jahr 2012 nach Kreisen  
(in Gigajoule)**



- 1) Soweit Energieträger als Brennstoff zur Stromerzeugung in eigenen Anlagen eingesetzt werden, enthält der Gesamtenergieverbrauch Doppelzählungen, die sowohl den Energiegehalt der eingesetzten Brennstoffe als auch des erzeugten Stroms umfassen.
- 2) einschließlich nichtenergetische Nutzung

## Veröffentlichungen <sup>1)</sup> im Statistischen Landesamt Sachsen-Anhalt

Im Monat Februar 2014 erschienen:

| Bestell-Nr.            | Kennziffer/<br>Periodizität | Titel   | Preis<br>(in EUR) |
|------------------------|-----------------------------|---|-------------------|
| 1 Z 0 03               | Z                           | Statistisches Monatsheft 2/14   | 5,50              |
| 2 V 0 08 <sup>2)</sup> | V                           | Verzeichnis Berufsbildende Schulen und Schulen für Berufe im Gesundheitswesen - Stand: November 2013 -  | 7,00              |
| 3 A 3 01               | A III - j/12                | Wanderungen und Wanderungsströme - Jahr 2012 -  | 7,50              |
| 3 A 6 01               | A VI - vj-1/13              | Sozialversicherungspflichtig Beschäftigte - Stand: 31.03.2013 -   | 7,50              |
| 3 C 3 05               | C III - m-12/13             | Schlachtungen und Geflügel - Dezember 2013 -  | 1,50              |
| 3 C 3 11               | C III - j/13                | Viehbestände - Rinder - Stand: 3. November 2013<br>Endgültige Ergebnisse  | 1,50              |
| 3 E 1 02               | E I - m-10/13               | Beschäftigte, Umsatz im Verarbeitenden Gewerbe sowie im Bergbau und der Gewinnung von Steinen und Erden - Oktober 2013 - Vorläufige Ergebnisse<br>Betriebe mit 50 und mehr tätigen Personen | 5,00              |
| 3 E 2 01               | E II - m-11/13              | Umsatz, Tätige Personen, Auftragseingang und Auftragsbestand im Baugewerbe<br>November 2013   | 2,50              |
| 3 E 2 03               | E II - j/13                 | Ergebnisse der Ergänzungserhebung im Bauhauptgewerbe - Juni 2013 -  | 4,50              |
| 3 G 1 01               | G I - m-11/13               | Entwicklung von Umsatz und Beschäftigten im Einzelhandel - November 2013 -  | 2,00              |
| 3 G 4 01               | G IV - m-10/13              | Gäste und Übernachtungen im Reiseverkehr, Beherbergungskapazität<br>Oktober 2013; Januar bis Oktober 2013; Sommerhalbjahr 2013<br>- Vorläufige Ergebnisse -                                 | 7,00              |
| 3 G 4 02               | G IV - m-11/13              | Entwicklung von Umsatz und Beschäftigten im Gastgewerbe - November 2013 -   | 1,50              |
| 3 H 1 01               | H I - m-10/13               | Straßenverkehrsunfälle - Oktober 2013 - Vorläufige Ergebnisse   | 6,00              |
| 3 H 1 01               | H I - m-11/13               | Straßenverkehrsunfälle - November 2013 - Vorläufige Ergebnisse  | 6,00              |
| 3 M 1 01               | M I - vj-4/13               | Verbraucherpreisindex - Dezember 2013 -   | 5,00              |
| 3 M 1 02               | M I - vj-4/13               | Preisindizes für Bauwerke - November 2013 -   | 2,00              |
| 3 Q 3 02               | Q III - j/11                | Waren, Bau- und Dienstleistungen für den Umweltschutz - Jahr 2011 -   | 2,50              |
| 3 Q 3 03               | Q III - j/13                | Wasser- und Abwasserentgelte - Jahr 2013 -  | 6,00              |

1) Veröffentlichung als PDF-Datei kostenfrei erhältlich - bei Bestellung bitte die erste Stelle der Bestellnummer durch eine „6“ ersetzen

2) zum gleichen Preis als PDF-Datei erhältlich - bei Bestellung bitte die erste Stelle der Bestellnummer durch eine „6“ ersetzen