



Gewerbeanzeigen

Gewerbeanmeldungen und Gewerbeabmeldungen

Jahr 2013

Bestellnummer:
3D101



SACHSEN-ANHALT

Herausgabemonat: März 2014

Zu beziehen durch das

Statistische Landesamt Sachsen-Anhalt
Dezernat Öffentlichkeitsarbeit
Postfach 20 11 56
06012 Halle (Saale)

Preis: 2,50 EUR (kostenfrei als PDF-Datei verfügbar - Bestellnummer: 6D101)

Inhaltliche Verantwortung:

Dezernat: Forschungsdatenzentrum, Unternehmensregister
Herr Rößner
Telefon: 0345 2318-355

Auskünfte erhalten Sie unter:

Telefon: 0345 2318-777
Telefon: 0345 2318-715
Telefon: 0345 2318-716

Telefax: 0345 2318-913
Internet: <http://www.statistik.sachsen-anhalt.de>
E-Mail: info@stala.mi.sachsen-anhalt.de

Vertrieb:

Telefon: 0345 2318-718
E-Mail: shop@stala.mi.sachsen-anhalt.de

Druck: Statistisches Landesamt Sachsen-Anhalt

© Statistisches Landesamt Sachsen-Anhalt, Halle (Saale), 2014

Auszugsweise Vervielfältigung und Verbreitung mit Quellenangabe gestattet.

Bibliothek und Besucherdienst (Merseburger Straße 2):

Montag bis Freitag: 8.00 Uhr bis 12.00 Uhr - möglichst nach Vereinbarung

Telefon: 0345 2318-714
E-Mail: bibliothek@stala.mi.sachsen-anhalt.de

Statistischer Bericht

Gewerbeanmeldungen und Gewerbeabmeldungen

Jahr 2013

Land Sachsen-Anhalt

Inhaltsverzeichnis

	Seite
Vorbemerkungen	3
Tabellen	
1. Gewerbeanmeldungen und -abmeldungen 1990 - Jahr 2013	4
2. Gewerbeanmeldungen und -abmeldungen nach kreisfreien Städten und Landkreisen im Jahr 2013	5
3. Gewerbeanmeldungen - nur Neuerrichtungen - nach Wirtschaftsbereichen, kreisfreien Städten und Landkreisen im Jahr 2013	6
4. Gewerbeabmeldungen - nur Betriebsaufgaben - nach Wirtschaftsbereichen, kreisfreien Städten und Landkreisen im Jahr 2013	8
5. Gewerbeanmeldungen nach Wirtschaftsbereichen im Jahr 2013	10
6. Gewerbeabmeldungen nach Wirtschaftsbereichen im Jahr 2013	12
7. Gewerbeanmeldungen und -abmeldungen nach Wirtschaftsbereichen im Jahr 2013 - Veränderungen gegenüber dem Vorjahreszeitraum	14
8. Gewerbeanmeldungen und -abmeldungen nach Art der Niederlassung, Rechtsform, Einzelunternehmen nach Staatsangehörigkeit und Geschlecht im Jahr 2013	15
Grafiken	
1. Gegenüberstellung der Gewerbeanmeldungen und Gewerbeabmeldungen nach Kreisen im Jahr 2013	16
2. Anteile der Wirtschaftsbereiche an den Gewerbeanmeldungen und Gewerbeabmeldungen im Jahr 2013	17
Zeichenerklärungen	
Abkürzungen	
- = nichts vorhanden (genau Null)	H.v. = Herstellung von
0 = weniger als die Hälfte von 1 in der letzten besetzten Stelle, jedoch mehr als nichts	u.ä. = und ähnliches
. = Zahlenwert unbekannt oder geheimzuhalten	u.a. = unter anderem
x = Tabellenfach gesperrt, weil Aussage nicht sinnvoll	ang = anderweitig nicht genannt
... = Angaben fallen später an	

Vorbemerkungen

Die Gewerbeanzeigenstatistik wird seit 1996 bundeseinheitlich durchgeführt. Sie beruht auf der in der Gewerbeordnung festgelegten Pflicht, nach der Beginn oder Beendigung eines Gewerbes sowie sonstige Änderungen in der Gewerbeausübung der zuständigen Behörde anzuzeigen sind.

Aufgabe der Gewerbeanzeigenstatistik ist es insbesondere, Informationen über Existenzgründungen und Stilllegungen bereitzustellen, die in der Wirtschafts- und Strukturpolitik Verwendung finden. Darüber hinaus werden aktuelle Informationen für die Aktualisierung und Pflege des statistischen Unternehmensregisters gewonnen.

Rechtsgrundlage

Rechtsgrundlage der Gewerbeanzeigenstatistik bildet die Gewerbeordnung in der Fassung der Bekanntmachung vom 22. Februar 1999 (BGBl. I S. 202), zuletzt geändert durch Artikel 4 Abs. 14 des Gesetzes vom 29. Juli 2009 (BGBl. I S. 2258). Das Gesetz bestimmt die konkreten Inhalte aus den Gewerbeanzeigen für die monatliche Übermittlung durch die Gewerbeämter an die Statistischen Landesämter.

Methodische Hinweise

Die vorstehend aufgeführte Rechtsvorschrift bildet die Grundlage für die Erfassung und Auswertung der Gewerbeanzeigen nach bundeseinheitlichen Kriterien.

Die Gewerbeanzeigen beinhalten u. a. solche betriebsbezogenen Erhebungsmerkmale wie

- . ausgeübte Tätigkeit
- . Art eines Betriebes
- . Anzahl der beschäftigten Arbeitnehmer
- . Grad der Selbständigkeit
- . Grund der Meldung
- . Geschlecht.

Im vorliegenden Bericht werden die Gewerbeanzeigen in regionaler Gliederung nach kreisfreien Städten, Landkreisen und dem Land Sachsen-Anhalt sowie nach den Abschnitten der ab dem Jahr 2008 gültigen EU-einheitlichen „Klassifikation der Wirtschaftszweige, Ausgabe 2008“ (WZ 2008) dargestellt. Eine Rückrechnung der Ergebnisse zurückliegender Jahre ist auf Grund der Nichtvergleichbarkeit nicht möglich.

Grundlage für die regionale Darstellung bildet der aktuelle Gebietsstand.

Ab 1996 werden alle Ergebnisse ohne Automatenaufsteller und Reisegewerbe dargestellt.

Definitionen

Gewerbeanmeldung: Eine Gewerbeanmeldung ist bei Beginn eines Gewerbes durch Neuerrichtung, bei Übernahme eines bereits bestehenden Betriebes

durch einen anderen Gewerbetreibenden, bei Änderung der Rechtsform und durch Verlagerung eines Betriebes aus einem anderen Meldebezirk abzugeben.

Neuerrichtung: Zur Neuerrichtung zählen die erstmalige Anmeldung eines Gewerbebetriebes als Hauptniederlassung, Zweigniederlassung, unselbständige Zweigstelle, die Anmeldung als Neuerrichtung eines Kleingewerbetreibenden bzw. einer Nebentätigkeit sowie Gründungen nach dem Umwandlungsgesetz.

Zuzug: Verlagerung eines Betriebes infolge Zuzug aus einem anderen Meldebezirk.

Übernahme: Hier sind alle übrigen Meldegründe - vom Kauf bis zur Rechtsformänderung - zusammengefasst.

Gewerbeabmeldung: Eine Gewerbeabmeldung erfolgt bei vollständiger Aufgabe eines Betriebes, bei teilweiser Aufgabe eines weiterhin bestehenden Betriebes (z.B. einer Zweigniederlassung) bzw. Aufgabe eines weiterhin bestehenden Betriebes infolge Eigentümerwechsels, bei Änderung der Rechtsform sowie bei Verlagerung eines Betriebes in einen anderen Meldebezirk.

Betriebsaufgabe: Hierin sind die vollständige Aufgabe eines Gewerbebetriebes, eines Kleingewerbetreibenden bzw. einer Nebenerwerbstätigkeit sowie die teilweise Aufgabe eines weiterhin bestehenden Betriebes durch Aufgabe einer Zweigniederlassung oder unselbständigen Zweigstelle enthalten.

Fortzug: Verlagerung eines Betriebes infolge Fortzug in einen anderen Meldebezirk.

Übergabe: Hier sind alle übrigen Meldegründe - vom Verkauf bis zur Rechtsformänderung - zusammengefasst.

Ummeldung: Eine Ummeldung erfolgt bei Änderung der Betriebstätigkeit (z.B. Umwandlung eines Großhandels in einen Einzelhandel), bei Erweiterung der Betriebstätigkeit (z.B. eines Handwerks um einen Einzelhandel) sowie bei Verlagerung des Betriebes innerhalb eines Meldebezirkes.

Hinweis: Mit der Einführung des „Ersten Gesetzes zum Abbau bürokratischer Hemmnisse, insbesondere in der mittelständischen Wirtschaft“ am 22.08.2006 werden die Gewerbeummeldungen für die Zwecke der Gewerbeanzeigenstatistik seit 01.01.2007 nicht mehr ausgewertet.

Abweichungen gegenüber früheren Veröffentlichungen erklären sich durch später vorgenommene Korrekturen bzw. Gebietsveränderungen.

1. Gewerbeanmeldungen und –abmeldungen 1990 - 2013

Jahr Wirtschaftsbereich	Anmeldungen ¹⁾				Abmeldungen ¹⁾			
	insgesamt	Veränder. zum Vor- jahr bzw. Vorjahres- zeitraum	darunter		insgesamt	Veränder. zum Vorjahr bzw. Vorjahres- zeitraum	darunter	
			Neu- errich- tungen ²⁾	Veränder. zum Vor- jahr bzw. Vorjahres- zeitraum			Betriebs- auf- gaben ³⁾	Veränder. zum Vorjahr bzw. Vorjahres- zeitraum
	Anzahl	um %	Anzahl	um %	Anzahl	um %	Anzahl	um %
Insgesamt								
Jahr 1990	47 991	.	.	.	4 862	.	.	.
Jahr 1991	45 061	- 6,1	.	.	15 504	218,9	.	.
Jahr 1992	36 336	- 19,4	.	.	19 631	26,6	.	.
Jahr 1993	32 427	- 10,8	26 787	.	21 200	8,0	16 185	.
Jahr 1994	28 237	- 12,9	23 760	- 11,3	20 097	- 5,2	14 826	- 8,4
Jahr 1995	28 200	- 0,1	23 739	- 0,1	21 647	7,7	16 153	9,0
Jahr 1996	22 716	- 19,4	19 034	- 19,8	20 300	- 6,2	15 172	- 6,1
Jahr 1997	23 103	1,6	18 752	- 1,6	20 661	1,7	14 858	- 2,2
Jahr 1998	23 797	3,0	19 537	4,2	21 358	3,4	15 646	5,3
Jahr 1999	21 797	- 8,4	17 635	- 9,7	21 939	2,7	16 424	5,0
Jahr 2000	19 893	- 8,7	15 851	- 10,1	20 862	4,9	17 132	.
Jahr 2001	19 148	- 3,7	15 543	- 1,9	20 589	- 1,3	17 257	0,7
Jahr 2002	17 258	- 9,9	14 333	- 7,8	18 149	- 11,9	15 472	- 10,3
Jahr 2003	19 645	13,8	17 612	22,9	16 499	9,1	14 701	- 5,0
Jahr 2004	25 071	27,6	22 925	30,2	17 688	7,2	15 843	7,8
Jahr 2005	21 401	- 14,6	19 145	- 16,5	18 700	5,7	16 683	5,3
Jahr 2006	19 908	- 7,0	17 618	- 8,0	17 464	- 6,6	15 291	- 8,3
Jahr 2007	17 868	- 10,2	15 524	- 11,9	16 989	- 2,7	14 775	- 3,4
Jahr 2008	16 622	- 7,0	14 404	- 7,2	16 944	- 0,3	14 773	- 0,0
Jahr 2009	17 137	3,1	14 658	1,8	16 845	- 0,6	14 425	- 2,4
Jahr 2010	16 533	- 3,5	14 266	- 2,7	15 211	- 9,7	12 957	- 10,2
Jahr 2011	14 677	- 11,2	12 522	- 12,2	15 171	- 0,3	13 103	1,1
Jahr 2012	13 378	- 8,9	11 264	- 10,0	15 321	1,0	13 152	0,4
Jahr 2013	12 688	- 5,2	10 665	- 5,3	14 037	- 8,4	12 046	- 8,4
Jahr 2013								
Verarbeitendes Gewerbe	467	- 0,8	376	-	540	8,9	432	11,9
Baugewerbe	1 338	- 6,0	1 120	- 4,4	1 625	- 8,6	1 413	- 6,6
Handel, Gastgewerbe	4 366	- 1,3	3 475	- 1,4	5 146	- 8,0	4 440	- 8,2
Information und Kommunikation	344	- 8,3	297	- 8,6	351	- 8,1	288	- 9,1
Andere Dienstleistungen u. Übrige	6 173	- 7,7	5 397	- 8,0	6 375	- 9,8	5 473	- 10,3
Insgesamt	12 688	- 5,2	10 665	- 5,3	14 037	- 8,4	12 046	- 8,4

1) ab 1996 ohne Automatenaufsteller und Reisegewerbe

2) ohne Verlagerung

3) bis 1999 nur vollständige Aufgabe, ab 2000 vollständige Aufgabe (ohne Verlagerung) und teilweise Aufgabe eines weiterhin bestehenden Betriebes

2. Gewerbeanmeldungen und Gewerbeabmeldungen nach kreisfreien Städten und Landkreisen im Jahr 2013

Lfd. Nr.	Kreisfreie Stadt Landkreis Land	Anmeldungen			Abmeldungen		
		insgesamt	Veränd. zum Vorjahres- zeitraum	darunter	ins- gesamt	Veränd. zum Vorjahres- zeitraum	darunter
				Neuerrich- tungen ¹⁾			Betriebsauf- gaben ¹⁾
		Anzahl	um %	Anzahl	Anzahl	um %	Anzahl
1	Dessau-Roßlau, Stadt	452	- 5,2	404	622	1,0	537
2	Halle (Saale), Stadt	1 740	3,1	1 510	1 749	- 0,1	1 558
3	Magdeburg, Stadt	1 888	-	1 649	1 848	- 3,1	1 582
4	Altmarkkreis Salzwedel	427	- 1,6	320	487	- 11,6	370
5	Anhalt-Bitterfeld	857	- 6,7	706	967	- 17,6	805
6	Bördekreis	897	3,9	747	900	- 18,2	775
7	Burgenlandkreis	875	- 10,1	741	1 018	- 1,0	895
8	Harz	1 244	- 3,9	1 060	1 414	- 14,2	1 228
9	Jerichower Land	533	- 6,8	457	556	- 10,8	484
10	Mansfeld-Südharz	753	- 2,3	623	829	- 11,7	689
11	Saalekreis	980	- 10,9	751	1 126	- 7,4	922
12	Salzlandkreis	930	- 14,0	771	1 129	- 5,3	970
13	Stendal	511	- 2,9	416	557	- 15,1	482
14	Wittenberg	601	- 24,0	510	835	- 9,3	749
15	Sachsen-Anhalt	12 688	- 5,2	10 665	14 037	- 8,4	12 046

¹⁾ ohne Verlagerung

3. Gewerbeanmeldungen - nur Neuerrichtungen - nach

Lfd. Nr.	Kreisfreie Stadt Landkreis Land	Neuerrichtungen insgesamt	Verarbeitendes Gewerbe	Baugewerbe	Handel, Instandhaltung und Reparatur von Kfz	Verkehr und Lagerei
		Anzahl				
1	Dessau-Roßlau, Stadt	404	13	28	116	7
2	Halle (Saale), Stadt	1 510	53	250	286	30
3	Magdeburg, Stadt	1 649	30	133	348	29
4	Altmarkkreis Salzwedel	320	13	31	85	2
5	Anhalt-Bitterfeld	706	35	75	173	25
6	Börde	747	24	81	166	28
7	Burgenlandkreis	741	31	77	204	16
8	Harz	1 060	39	78	264	16
9	Jerichower Land	457	18	55	125	15
10	Mansfeld-Südharz	623	21	70	192	9
11	Saalekreis	751	30	79	225	20
12	Salzlandkreis	771	26	89	186	34
13	Stendal	416	20	30	113	8
14	Wittenberg	510	23	44	153	10
15	Sachsen-Anhalt	10 665	376	1 120	2 636	239

Wirtschaftsbereichen, kreisfreien Städten und Landkreisen im Jahr 2013

Gastgewerbe/ Beherbergung und Gastronomie	Information und Kommunikation	Erbringung von Finanz- und Versicherungs- dienstleistungen	Grundstücks- und Wohnungswesen	Erbringung von freiberufl., wissen- schaftl. und techn. Dienstleistungen	Erbringung von sonstigen wirtschaftlichen Dienstleistungen	Sonstiges	Lfd. Nr.
Anzahl							
41	5	25	5	35	62	67	1
82	66	54	28	127	222	312	2
110	83	50	24	87	168	587	3
18	4	9	2	15	43	98	4
52	11	35	9	39	105	147	5
49	19	22	10	46	118	184	6
65	17	24	10	52	85	160	7
136	29	47	23	58	139	231	8
32	4	12	2	22	66	106	9
45	11	22	5	37	74	137	10
55	14	31	12	57	95	133	11
72	16	22	8	45	105	178	12
39	7	21	8	14	54	102	13
43	11	23	10	26	70	97	14
839	297	397	156	660	1 406	2 539	15

4. Gewerbeabmeldungen - nur Betriebsaufgaben - nach

Lfd. Nr.	Kreisfreie Stadt Landkreis Land	Betriebsaufgaben insgesamt	Verarbeitendes Gewerbe	Baugewerbe	Handel, Instandhaltung und Reparatur von Kfz	Verkehr und Lagererei
		Anzahl				
1	Dessau-Roßlau, Stadt	537	22	44	154	9
2	Halle (Saale), Stadt	1 558	76	236	339	40
3	Magdeburg, Stadt	1 582	15	150	382	44
4	Altmarkkreis Salzwedel	370	14	38	85	18
5	Anhalt-Bitterfeld	805	26	81	254	26
6	Börde	775	30	99	202	36
7	Burgenlandkreis	895	39	100	268	33
8	Harz	1 228	46	108	330	47
9	Jerichower Land	484	20	68	118	15
10	Mansfeld-Südharz	689	22	97	204	13
11	Saalekreis	922	34	107	244	37
12	Salzlandkreis	970	33	144	274	32
13	Stendal	482	23	52	141	14
14	Wittenberg	749	32	89	219	13
15	Sachsen-Anhalt	12 046	432	1 413	3 214	377

Wirtschaftsbereichen, kreisfreien Städten und Landkreisen im Jahr 2013

Gastgewerbe/ Beherbergung und Gastronomie	Information und Kommunikation	Erbringung von Finanz- und Versicherungs- dienstleistungen	Grundstücks- und Wohnungswesen	Erbringung von freiberufl., wissen- schaftl. und techn. Dienstleistungen	Erbringung von sonstigen wirtschaftlichen Dienstleistungen	Sonstiges	Lfd. Nr.
Anzahl							
50	16	41	9	53	80	59	1
151	56	64	34	109	193	260	2
151	50	81	22	91	141	455	3
43	9	17	6	15	52	73	4
87	21	52	10	29	110	109	5
57	13	46	6	45	91	150	6
102	16	43	10	37	102	145	7
159	28	54	22	62	168	204	8
45	16	19	3	30	59	91	9
80	3	43	15	30	80	102	10
83	17	52	23	59	124	142	11
104	19	48	10	45	115	146	12
51	9	36	13	18	52	73	13
63	15	61	11	39	99	108	14
1 226	288	657	194	662	1 466	2 117	15

5. Gewerbebeanmeldungen nach Wirtschaftsbereichen

Klassifikation der Wirtschaftszweige WZ 2008	Wirtschaftsgliederung	Gewerbebeanmeldungen insgesamt	Neuerrichtung ¹⁾		
			insgesamt	Neugründung	Umwandlung
A	Land- und Forstwirtschaft, Fischerei	88	77	76	1
B	Bergbau und Gewinnung v. Steinen und Erden	1	-	-	-
C	Verarbeitendes Gewerbe	467	376	362	14
10	H. v. Nahrungs- und Futtermitteln	48	40	40	-
11	Getränkeherstellung	8	5	5	-
13	H. v. Textilien	9	8	8	-
14	H. v. Bekleidung	12	11	11	-
16	H. v. Holz-, Flecht-, Korb- u. Korkwaren (ohne Möbel)	14	12	12	-
18	H. v. Druckerzeugn., Vervielfältigung v. bespielten Ton-, Bild- und Datenträgern	19	17	15	2
25	H. v. Metallernzeugnissen	139	114	111	3
26	H. v. Datenverarbeitungsgeräten, elektron. u. opt. Erzeugnissen	8	4	4	-
27	H.v. elektr. Ausrüstg.	7	4	4	-
28	Maschinenbau	20	15	13	2
29	H. v. Kraftwagen u. Kraftwagenteilen	4	4	2	2
31	H. v. Möbeln	9	9	9	-
D	Energieversorgung	313	287	286	1
E	Wasserversorg.; Abwasser- u. Abfallentsorgung u. Beseitigung von Umweltverschmutzungen	40	25	23	2
F	Baugewerbe	1 338	1 120	1 118	2
41	Hochbau	22	17	17	-
42	Tiefbau	35	29	29	-
43	Vorbereitende Baustellenarbeiten, Bauinstallation, sonst. Ausbau	1 281	1 074	1 072	2
G	Handel; Instandhaltung u. Reparatur v. Kfz	3 175	2 636	2 584	52
45	Handel mit Kraftfahrzeugen; Instandhaltung u. Reparatur v. Kfz	456	372	370	2
46	Großhandel (ohne Kfz)	588	503	496	7
47	Einzelhandel (ohne Kfz)	2 131	1 761	1 718	43
H	Verkehr und Lagerei	300	239	234	5
49	Landverkehr; Transport in Rohrfernleitungen	177	132	128	4
53	Post-, Kurier- und Expressdienste	54	52	52	-
I	Gastgewerbe/ Beherbergung und Gastronomie	1 191	839	836	3
55	Beherbergung	159	129	129	-
56	Gastronomie	1 032	710	707	3
J	Information und Kommunikation	344	297	295	2
58	Verlagswesen	23	17	16	1
61	Telekommunikation	16	15	15	-
62	Erbringung v. Dienstleistungen der Informationstechnologie	255	223	222	1
63	Informationsdienstleistungen	23	19	19	-
K	Erbringung von Finanz- und Versicherungsdienstleistungen	501	397	395	2
66	Mit Finanz- u. Versicherungsdienstleistungen verbundene Tätigkeiten	421	333	333	-
L	Grundstücks- und Wohnungswesen	202	156	152	4
M	Erbringung v. freiberuflichen, wissenschaftlichen und technischen Dienstleistungen	778	660	656	4
70	Verwaltung u. Führung v. Untern. u. Betrieben; Untern.beratung	175	145	145	-
73	Werbung und Marktforschung	154	132	132	-
N	Erbringung von sonstigen wirtschaftlichen Dienstleistungen	1 569	1 406	1 402	4
77	Vermietung von beweglichen Sachen	81	68	67	1
78	Vermittlung u. Überlassung von Arbeitskräften	85	70	69	1
79	Reisebüros, Reiseveranstalter und Erbringung sonstiger Reservierungsdienstleistungen	50	42	42	-
81	Gebäudebetreuung ;Garten- u. Landschaftsbau	798	730	730	-
P	Erziehung und Unterricht	138	125	124	1
Q	Gesundheits- und Sozialwesen	110	97	96	1
R	Kunst, Unterhaltung und Erholung	380	322	322	-
O+S	Öffentliche Verwaltung, Verteidigung; Sozialversicherung, Erbringung von sonstigen Dienstleistungen.	1 753	1 606	1 599	7
A-S	Insgesamt	12 688	10 665	10 560	105

¹⁾ ohne Verlagerung

im Jahr 2013

Zuzug	Übernahme				Klassifikation der Wirtschaftszweige WZ 2008
	insgesamt	Rechtsformwechsel	Gesellschaftereintritt	Erbfolge/Kauf/Pacht	
7	4	2	-	2	A
1	-	-	-	-	B
50	41	22	5	14	C
1	7	5	-	2	10
1	2	-	-	2	11
1	-	-	-	-	13
1	-	-	-	-	14
-	2	1	1	-	16
1	1	1	-	-	18
15	10	8	-	2	25
-	4	2	1	1	26
3	-	-	-	-	27
5	-	-	-	-	28
-	-	-	-	-	29
-	-	-	-	-	31
9	17	5	3	9	D
4	11	3	-	8	E
157	61	35	9	17	F
4	1	-	1	-	41
5	1	-	-	1	42
148	59	35	8	16	43
223	316	118	34	164	G
40	44	20	5	19	45
65	20	9	1	10	46
118	252	89	28	135	47
29	32	17	-	15	H
21	24	15	-	9	49
-	2	1	-	1	53
11	341	26	2	313	I
2	28	7	-	21	55
9	313	19	2	292	56
42	5	5	-	-	J
4	2	2	-	-	58
1	-	-	-	-	61
30	2	2	-	-	62
4	-	-	-	-	63
100	4	-	3	1	K
85	3	-	3	-	66
34	12	3	2	7	L
100	18	10	3	5	M
26	4	3	-	1	70
18	4	3	1	-	73
138	25	12	2	11	N
6	7	6	-	1	77
12	3	1	2	-	78
6	2	-	-	2	79
59	9	2	-	7	81
12	1	1	-	-	P
8	5	3	1	1	Q
37	21	9	-	12	R
108	39	9	2	28	O+S
1 070	953	280	66	607	A-S

6. Gewerbeabmeldungen nach Wirtschaftsbereichen

Klassifikation der Wirtschaftszweige WZ 2008	Wirtschaftsgliederung	Gewerbeabmeldungen insgesamt	Betriebsaufgabe ¹⁾		
			insgesamt	vollständige Aufgabe	Umwandlung
A	Land- und Forstwirtschaft, Fischerei	89	77	75	2
B	Bergbau und Gewinnung v. Steinen und Erden	1	-	-	-
C	Verarbeitendes Gewerbe	540	432	418	14
10	H. v. Nahrungs- und Futtermitteln	61	53	53	-
11	Getränkeherstellung	5	3	3	-
13	H. v. Textilien	10	8	8	-
14	H. v. Bekleidung	14	12	12	-
16	H. v. Holz-, Flecht-, Korb- u. Korkwaren (ohne Möbel)	23	16	16	-
18	H. v. Druckerzeugn., Vervielfältigung v. bespielten Ton-, Bild- und Datenträgern	31	28	26	2
25	H. v. Metallerzeugnissen	174	153	153	-
26	H. v. Datenverarbeitungsgeräten, elektron. u. opt. Erzeugnissen	11	8	8	-
27	H.v.elekt. Ausrüstg.	10	5	5	-
28	Maschinenbau	13	12	10	2
29	H. v. Kraftwagen u. Kraftwagenteilen	5	4	4	-
31	H. v. Möbeln	9	9	9	-
D	Energieversorgung	73	42	40	2
E	Wasserversorg.; Abwasser- u. Abfallentsorgung u. Beseitigung von Umweltverschmutzungen	56	48	44	4
F	Baugewerbe	1 625	1 413	1 406	7
41	Hochbau	54	45	45	-
42	Tiefbau	39	34	33	1
43	Vorbereitende Baustellenarbeiten, Bauinstallation, sonst. Ausbau	1 532	1 334	1 328	6
G	Handel; Instandhaltung u. Reparatur v. Kfz	3 750	3 214	3 157	57
45	Handel mit Kraftfahrzeugen; Instandhaltung u. Reparatur v. Kfz	482	394	389	5
46	Großhandel (ohne Kfz)	726	636	629	7
47	Einzelhandel (ohne Kfz)	2 542	2 184	2 139	45
H	Verkehr und Lagerei	439	377	369	8
49	Landverkehr; Transport in Rohrfernleitungen	274	224	219	5
53	Post-, Kurier- und Expressdienste	63	59	58	1
I	Gastgewerbe/ Beherbergung und Gastronomie	1 396	1 226	1 223	3
55	Beherbergung	172	156	156	-
56	Gastronomie	1 224	1 070	1 067	3
J	Information und Kommunikation	351	288	287	1
58	Verlagswesen	24	16	16	-
61	Telekommunikation	18	15	15	-
62	Erbringung v. Dienstleistungen der Informationstechnologie	259	216	215	1
63	Informationsdienstleistungen	26	21	21	-
K	Erbringung von Finanz- und Versicherungsdienstleistungen	789	657	656	1
66	Mit Finanz- u. Versicherungsdienstleistungen verbundene Tätigkeiten	681	563	563	-
L	Grundstücks- und Wohnungswesen	242	194	189	5
M	Erbringung v. freiberuflichen, wissenschaftlichen und technischen Dienstleistungen	806	662	652	10
70	Verwaltung u. Führung v. Untern. u. Betrieben; Unternehmensberatung	180	137	133	4
73	Werbung und Marktforschung	238	206	206	-
N	Erbringung von sonstigen wirtschaftlichen Dienstleistungen	1 660	1 466	1 458	8
77	Vermietung von beweglichen Sachen	88	71	70	1
78	Vermittlung u. Überlassung von Arbeitskräften	159	139	135	4
79	Reisebüros, Reiseveranstalter und Erbringung sonstiger Reservierungsdienstleistungen	43	33	33	-
81	Gebäudebetreuung ;Garten- u. Landschaftsbau	783	696	695	1
P	Erziehung und Unterricht	144	128	128	-
Q	Gesundheits- und Sozialwesen	106	95	95	-
R	Kunst, Unterhaltung und Erholung	306	245	245	-
O+S	Öffentliche Verwaltung, Verteidigung; Sozialversicherung, Erbringung von sonstigen Dienstleistungen.	1 664	1 482	1 475	7
A-S	Insgesamt	14 037	12 046	11 917	129

1) ohne Verlagerung

im Jahr 2013

Fortzug	Übergabe				Klassifikation der Wirtschaftszweige WZ 2008
	insgesamt	Rechtsformwechsel	Gesellschafteraustritt	Erbfolge/Verkauf/Verpachtung	
10	2	1	-	1	A
-	1	-	-	1	B
60	48	16	7	25	C
1	7	4	2	1	10
1	1	-	-	1	11
1	1	-	-	1	13
2	-	-	-	-	14
4	3	2	1	-	16
2	1	-	1	-	18
16	5	4	-	1	25
-	3	2	-	1	26
2	3	-	-	3	27
1	-	-	-	-	28
1	-	-	-	-	29
-	-	-	-	-	31
18	13	2	6	5	D
6	2	-	-	2	E
153	59	23	26	10	F
8	1	1	-	-	41
5	-	-	-	-	42
140	58	22	26	10	43
254	282	110	54	118	G
53	35	13	7	15	45
69	21	7	3	11	46
132	226	90	44	92	47
29	33	20	2	11	H
21	29	19	1	9	49
3	1	-	-	1	53
11	159	25	10	124	I
1	15	4	-	11	55
10	144	21	10	113	56
55	8	4	4	-	J
4	4	2	2	-	58
3	-	-	-	-	61
39	4	2	2	-	62
5	-	-	-	-	63
130	2	-	1	1	K
116	2	-	1	1	66
40	8	2	-	6	L
115	29	14	9	6	M
38	5	5	-	-	70
27	5	1	4	-	73
157	37	11	12	14	N
7	10	6	2	2	77
18	2	-	2	-	78
7	3	-	1	2	79
69	18	3	5	10	81
13	3	3	-	-	P
6	5	4	-	1	Q
51	10	5	2	3	R
144	38	6	8	24	O+S
1 252	739	246	141	352	A-S

7. Gewerbeanmeldungen und -abmeldungen nach Wirtschaftsbereichen im Jahr 2013 - Veränderungen gegenüber dem Vorjahreszeitraum

Klassifikation der Wirtschaftszweige WZ 2008	Wirtschaftsgliederung	Anmeldungen			Abmeldungen		
		insgesamt		darunter Neuerichtung ¹⁾	insgesamt		darunter Betriebsaufgabe ¹⁾
		Anzahl	Veränderung zum Vorjahreszeitraum um %	Anzahl	Anzahl	Veränderung zum Vorjahreszeitraum um %	Anzahl
A	Land- und Forstwirtschaft	88	- 22,1	77	89	- 2,2	77
B	Bergbau u. Gewinnung v. Steinen und Erden	1	- 80,0	-	1	- 50	-
C	Verarbeitendes Gewerbe	467	- 0,8	376	540	8,9	432
10	H. v. Nahrungs- und Futtermitteln	48	45,5	40	61	- 29,9	53
11	Getränkeherstellung	8	-	5	5	25,0	3
13	H. v. Textilien	9	- 30,8	8	10	-	8
14	H. v. Bekleidung	12	- 40,0	11	14	- 6,7	12
16	H. v. Holz-, Flecht-, Korb- u. Korbwaren	14	-	12	23	43,8	16
18	H. v. Druckerzeugn., Vervielfältigung v. bespielten Ton-, Bild- u. Datenträgern	19	18,8	17	31	82,4	28
25	H. v. Metallerzeugnissen	139	-4,8	114	174	19,2	153
26	H. v. Datenverarbeitungsgeräten, elektron. opt. Erzeugnissen	8	14,3	4	11	-	8
27	H. v. elektr. Ausrüstungen	7	133,3	4	10	233,3	5
28	Maschinenbau	20	- 20,0	15	13	- 27,8	12
29	H. v. Kraftwagen u. Kraftwagenteilen	4	- 50,0	4	5	-	4
31	H. v. Möbeln	9	200,0	9	9	12,5	9
D	Energieversorgung	313	- 32,8	287	73	- 17,0	42
E	Wasserversorg.; Abwasser- u. Abfallentsorgung u. Beseitigung von Umweltverschmutzungen	40	11,1	25	56	- 9,7	48
F	Baugewerbe	1 338	-6,0	1 120	1 625	- 8,6	1 413
41	Hochbau	22	-31,3	17	54	- 5,3	45
42	Tiefbau	35	16,7	29	39	- 18,8	34
43	Vorbereitende Baustellenarbeiten, Bauinstallation, sonst. Ausbau	1 281	- 5,9	1 074	1 532	- 8,4	1 334
G	Handel; Instandhaltung u. Reparatur v. Kfz	3 175	- 0,6	2 636	3 750	- 10,0	3 214
45	Handel mit Kfz; Instandhaltung u. Reparatur v. Kfz	456	14,9	372	482	1,7	394
46	Großhandel (ohne Kfz)	588	- 4,4	503	726	- 11,8	636
47	Einzelhandel (ohne Kfz)	2 131	- 2,4	1 761	2 542	- 11,5	2 184
H	Verkehr und Lagerei	300	- 0,7	239	439	- 0,9	377
49	Landverkehr; Transport in Rohrfernleitungen	177	20,4	132	274	13,7	224
53	Post-, Kurier- und Expressdienste	54	- 12,9	52	63	- 36,4	59
I	Gastgewerbe/ Beherbergung und Gastronomie	1 191	- 3,0	839	1 396	- 2,1	1 226
55	Beherbergung	159	- 13,6	129	172	- 12,2	156
56	Gastronomie	1 032	- 1,1	710	1 224	- 0,5	1 070
J	Information und Kommunikation	344	- 8,3	297	351	- 8,1	288
58	Verlagswesen	23	- 14,8	17	24	9,1	16
61	Telekommunikation	16	60,0	15	18	- 5,3	15
62	Erbringung v. Dienstleistungen der Informationstechnologie	255	- 13,0	223	259	- 11,3	216
63	Informationsdienstleistungen	23	35,3	19	26	62,5	21
K	Erbringungen v. Finanz- und Versicherungsdienstleistungen	501	- 16,5	397	789	- 21,3	657
66	Mit Finanz- u. Versicherungsdienstl. verbundene Tätigkeiten	421	- 12,5	333	681	- 21,0	563
L	Grundstücks- und Wohnungswesen	202	- 15,1	156	242	- 4,3	194
M	Erbringung v. freiberufl., wissenschaftl. und technischen Dienstl.	778	- 3,4	660	806	- 2,2	662
70	Verwaltung u. Führung v. Untern. u. Betrieben; Untern.beratung	175	- 16,7	145	180	- 10	137
73	Werbung u. Marktforschung	154	- 6,1	132	238	23,3	206
N	Erbring. v. sonst. wirtschaftl. Dienstleistungen	1 569	- 4,3	1 406	1 660	- 10,6	1 466
77	Vermietung v. beweglichen Sachen	81	- 3,6	68	88	- 14,6	71
78	Vermittlung u. Überlassung v. Arbeitskräften	85	- 25,4	70	159	- 27,7	139
79	Reisebüros, Reiseveranstalter u. Erbringung sonstiger Reservierungsdienstleistungen	50	- 2,0	42	43	- 24,6	33
81	Gebäudebetreuung; Garten- u. Landschaftsbau	798	- 5,5	730	783	- 12,3	696
P	Erziehung und Unterricht	138	0,7	125	144	- 16,3	128
Q	Gesundheits- und Sozialwesen	110	- 13,4	97	106	8,2	95
R	Kunst, Unterhaltung u. Erholung	380	- 6,6	322	306	- 11,3	245
O+S	Öffentliche Verwaltung, Verteidigung ; Sozialversicherung, Erbringung von sonst. Dienstleistungen	1 753	- 3,1	1 606	1 664	- 9,3	1 482
A-S	Insgesamt	12 688	- 5,2	10 665	14 037	- 8,4	12 046

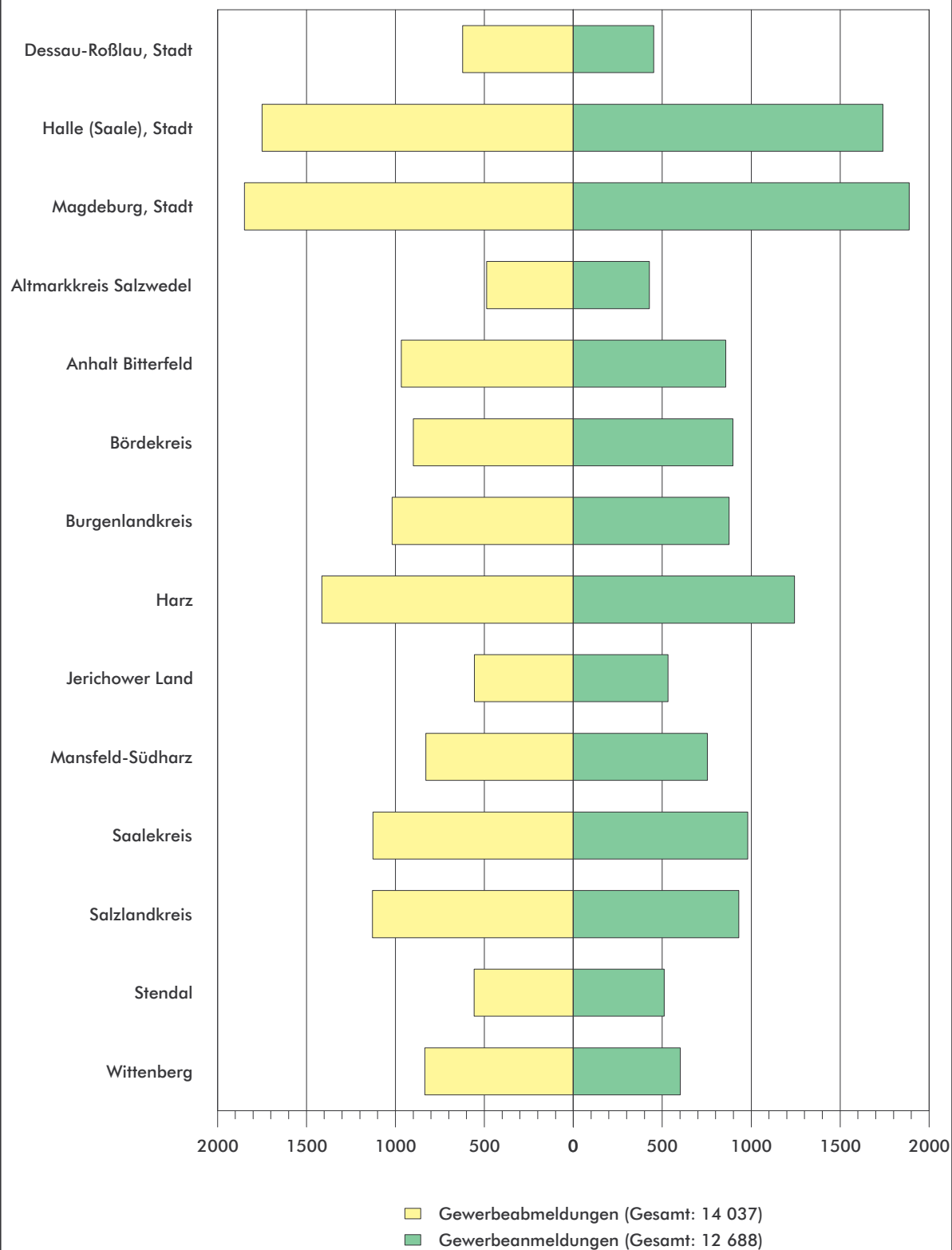
1) ohne Verlagerung

8. Gewerbeanmeldungen und - abmeldungen nach Art der Niederlassung, Rechtsform, Einzelunternehmen nach Staatsangehörigkeit und Geschlecht im Jahr 2013

Art der Niederlassung	Anmeldungen			Abmeldungen		
	insgesamt		darunter Neuerrichtung ¹⁾	insgesamt		darunter Betriebsaufgabe ¹⁾
	Anzahl	Veränderung zum Vorjahreszeitraum um %	Anzahl	Anzahl	Veränderung zum Vorjahreszeitraum um %	Anzahl
Insgesamt	12 688	-5,2	10 665	14 037	-8,4	12 046
	nach der Art der Niederlassung					
Hauptniederlassung	10 954	-6,1	9 263	12 048	-8,4	10 376
Zweigniederlassung	253	7,7	210	328	-13,7	279
Unselbständige Zweigstelle	1 481	0,1	1 192	1 661	-6,8	1 391
	nach der Rechtsform des Unternehmens					
OHG	43	59,3	18	46	-19,3	22
KG	35	9,4	24	42	61,5	26
GmbH & Co. KG	335	10,6	200	277	-17,1	177
GbR	380	-16,5	307	561	-5,7	393
AG	49	-31,0	35	54	-32,5	40
GmbH	1 791	-6,7	1 405	1 840	2,4	1 476
Genossenschaft	13	8,3	12	22	-26,7	22
Private Company Limited by Shares	21	-4,5	15	55	-8,3	46
Sonstige Rechtsformen	68	19,3	57	58	31,8	45
Einzelunternehmen	9 953	-5,0	8 592	11 082	-9,9	9 799
	nach der Staatsangehörigkeit des Inhabers eines Einzelunternehmens					
darunter mit Staatsangehörigkeit						
deutsch	8 591	-5,5	7 395	9 949	-11,4	8 765
griechisch	52	73,3	33	32	-15,8	27
italienisch	19	18,7	18	23	27,8	20
niederländisch	28	366,7	27	9	-18,2	7
russisch	27	28,6	24	25	0,0	23
türkisch	106	-2,8	80	107	-0,9	90
	Einzelunternehmer/-innen nach Geschlecht					
weiblich	3 406	-1,7	2 946	3 680	-10,3	3 284
männlich	6 547	-6,7	5 646	7 402	-9,7	6 515

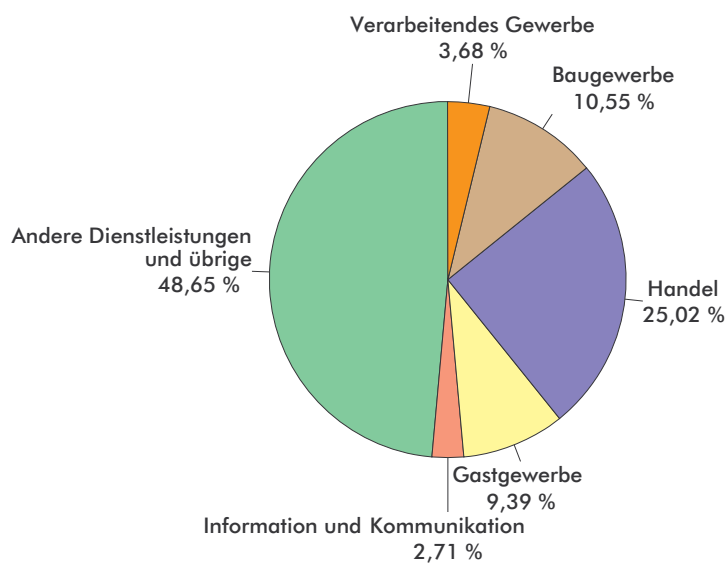
1) ohne Verlagerung

**1. Gegenüberstellung der Gewerbebeanmeldungen
und Gewerbeabmeldungen nach Kreisen
im Jahr 2013**

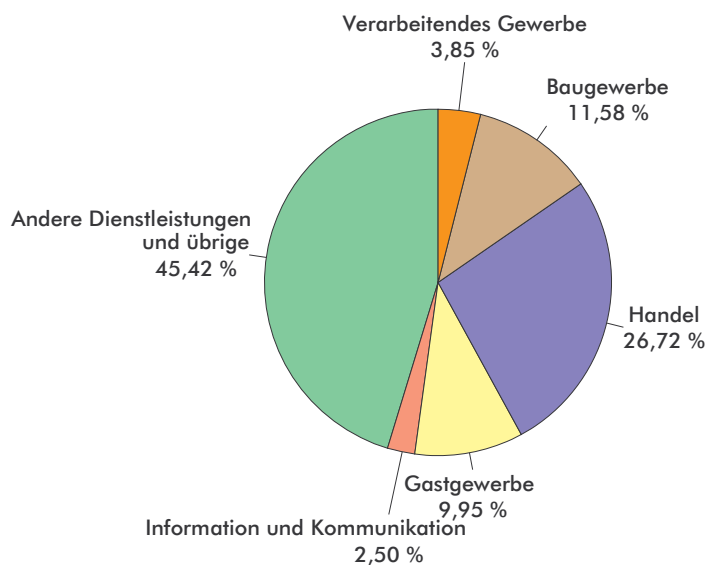


2. Anteile der Wirtschaftsbereiche an den Gewerbeanmeldungen und Gewerbeabmeldungen im Jahr 2013

Gewerbeanmeldungen
Gesamt: 12.688



Gewerbeabmeldungen
Gesamt: 14.037



Veröffentlichungen ¹⁾ im Statistischen Landesamt Sachsen-Anhalt

Im Monat Februar 2014 erschienen:

Bestell-Nr.	Kennziffer/ Periodizität	Titel	Preis (in EUR)
1 Z 0 03	Z	Statistisches Monatsheft 2/14	5,50
2 V 0 08 ²⁾	V	Verzeichnis Berufsbildende Schulen und Schulen für Berufe im Gesundheitswesen - Stand: November 2013 -	7,00
3 A 3 01	A III - j/12	Wanderungen und Wanderungsströme - Jahr 2012 -	7,50
3 A 6 01	A VI - vj-1/13	Sozialversicherungspflichtig Beschäftigte - Stand: 31.03.2013 -	7,50
3 C 3 05	C III - m-12/13	Schlachtungen und Geflügel - Dezember 2013 -	1,50
3 C 3 11	C III - j/13	Viehbestände - Rinder - Stand: 3. November 2013 Endgültige Ergebnisse	1,50
3 E 1 02	E I - m-10/13	Beschäftigte, Umsatz im Verarbeitenden Gewerbe sowie im Bergbau und der Gewinnung von Steinen und Erden - Oktober 2013 - Vorläufige Ergebnisse Betriebe mit 50 und mehr tätigen Personen	5,00
3 E 2 01	E II - m-11/13	Umsatz, Tätige Personen, Auftragseingang und Auftragsbestand im Baugewerbe November 2013	2,50
3 E 2 03	E II - j/13	Ergebnisse der Ergänzungserhebung im Bauhauptgewerbe - Juni 2013 -	4,50
3 G 1 01	G I - m-11/13	Entwicklung von Umsatz und Beschäftigten im Einzelhandel - November 2013 -	2,00
3 G 4 01	G IV - m-10/13	Gäste und Übernachtungen im Reiseverkehr, Beherbergungskapazität Oktober 2013; Januar bis Oktober 2013; Sommerhalbjahr 2013 - Vorläufige Ergebnisse -	7,00
3 G 4 02	G IV - m-11/13	Entwicklung von Umsatz und Beschäftigten im Gastgewerbe - November 2013 -	1,50
3 H 1 01	H I - m-10/13	Straßenverkehrsunfälle - Oktober 2013 - Vorläufige Ergebnisse	6,00
3 H 1 01	H I - m-11/13	Straßenverkehrsunfälle - November 2013 - Vorläufige Ergebnisse	6,00
3 M 1 01	M I - vj-4/13	Verbraucherpreisindex - Dezember 2013 -	5,00
3 M 1 02	M I - vj-4/13	Preisindizes für Bauwerke - November 2013 -	2,00
3 Q 3 02	Q III - j/11	Waren, Bau- und Dienstleistungen für den Umweltschutz - Jahr 2011 -	2,50
3 Q 3 03	Q III - j/13	Wasser- und Abwasserentgelte - Jahr 2013 -	6,00

1) Veröffentlichung als PDF-Datei kostenfrei erhältlich - bei Bestellung bitte die erste Stelle der Bestellnummer durch eine „6“ ersetzen

2) zum gleichen Preis als PDF-Datei erhältlich - bei Bestellung bitte die erste Stelle der Bestellnummer durch eine „6“ ersetzen