



Umwelt

Investitionen für Umweltschutz im Verarbeitenden Gewerbe sowie im Bergbau und der Gewinnung von Steinen und Erden

Jahr 2011

Bestellnummer:
3Q301



SACHSEN-ANHALT

Herausgabemonat: März 2014

Zu beziehen durch das

Statistische Landesamt Sachsen-Anhalt
Dezernat Öffentlichkeitsarbeit
Postfach 20 11 56
06012 Halle (Saale)

Preis: 3,00 EUR (kostenfrei als PDF-Datei verfügbar - Bestellnummer: 6Q301)

Inhaltliche Verantwortung:

Dezernat: Umwelt, Energie- und Wasserversorgung
Frau Herklotz
Telefon: (0345) 2318 304

Auskünfte erhalten Sie unter:

Telefon: (0345) 2318 777
Telefon: (0345) 2318 715
Telefon: (0345) 2318 716

Telefax: (0345) 2318 913
Internet: <http://www.statistik.sachsen-anhalt.de>
E-Mail: info@stala.mi.sachsen-anhalt.de

Vertrieb:

Telefon: (0345) 2318 718
E-Mail: shop@stala.mi.sachsen-anhalt.de

Druck: Statistisches Landesamt Sachsen-Anhalt

© Statistisches Landesamt Sachsen-Anhalt, Halle (Saale), 2014

Auszugsweise Vervielfältigung und Verbreitung mit Quellenangabe gestattet.

Bibliothek und Besucherdienst (Merseburger Straße 2):

Montag bis Freitag: 8.00 Uhr bis 12.00 Uhr - möglichst nach Vereinbarung

Telefon: (0345) 2318 714
E-Mail: bibliothek@stala.mi.sachsen-anhalt.de

Statistischer Bericht

Investitionen für Umweltschutz im
Verarbeitenden Gewerbe sowie im
Bergbau und der Gewinnung von Steinen und Erden

Jahr 2011

Land Sachsen-Anhalt

Inhaltsverzeichnis

	Seite
Vorbemerkungen	3
Auszug aus der Klassifikation der Wirtschaftszweige, Ausgabe 2008 (WZ 2008) Verarbeitendes Gewerbe sowie Bergbau und Gewinnung von Steinen und Erden	6
Grafiken	8
Tabellen	
1 Gesamtübersicht der Unternehmen im Verarbeitenden Gewerbe sowie Bergbau und Gewinnung von Steinen und Erden	
1.1 Unternehmen, Investitionen und Investitionen für den Umweltschutz in den Jahren seit 1995 nach wirtschaftlicher Gliederung	11
2 Unternehmen im Verarbeitenden Gewerbe sowie Bergbau und Gewinnung von Steinen und Erden 2011	
2.1 Unternehmen, Investitionen, Investitionen für den Umweltschutz und ausgewählte Umweltbereiche nach wirtschaftlicher Gliederung	12
2.2 Unternehmen, Investitionen für den Umweltschutz nach Größenklassen sowie additiven und integrierten Investitionen	14
3 Gesamtübersicht der Betriebe im Verarbeitenden Gewerbe sowie Bergbau und Gewinnung von Steinen und Erden	
3.1 Betriebe, Investitionen und Investitionen für den Umweltschutz in den Jahren seit 1995 nach wirtschaftlicher Gliederung	15
4 Betriebe im Verarbeitenden Gewerbe sowie Bergbau und Gewinnung von Steinen und Erden 2011	
4.1 Betriebe, Investitionen, Investitionen für den Umweltschutz und ausgewählte Umweltbereiche nach wirtschaftlicher Gliederung	16
4.2 Betriebe, Investitionen für den Umweltschutz nach Größenklassen sowie additiven und integrierten Investitionen	18
4.3 Betriebe, Investitionen und Investitionen für den Umweltschutz nach regionaler Gliederung	19

Vorbemerkungen

Grundlagen

Auf der Grundlage § 11 Absatz 1 Satz 1 Umweltstatistikgesetz vom 16. August 2005 (BGBl. I S. 2446), zuletzt geändert durch Artikel 5 Abs. 1 des Gesetzes vom 24. Februar 2012 (BGBl. I S. 212, 248), in Verbindung mit dem Bundesstatistikgesetz (BStatG) vom 22. Januar 1987 (BGBl. I S. 462, 565), zuletzt geändert durch Artikel 13 des Gesetzes vom 25. Juli 2013 (BGBl. I S. 2749) erfasste die amtliche Statistik für das Berichtsjahr 2011 bei Unternehmen und Betrieben des Produzierenden Gewerbes (ohne Baugewerbe), Daten über Investitionen für den Umweltschutz.

Gegenstand dieses Berichtes sind die Unternehmen und Betriebe des Verarbeitenden Gewerbes sowie des Bergbaus und Gewinnung von Steinen und Erden.

Bei der Vergleichbarkeit der Ergebnisse ab dem Jahr 2008 mit den vorangegangenen Jahren ist die Umstellung auf die neue Gliederung der Klassifikation der Wirtschaftszweige, Ausgabe 2008 (WZ 2008) zu berücksichtigen.

Erhebungseinheit

Als **Unternehmen** im Produzierenden Gewerbe gilt die kleinste rechtlich selbstständige Einheit, die aus handels- und/oder steuerrechtlichen Gründen eigene Bücher führt und gesonderte Jahresabschlüsse aufstellen muss. Rechtlich selbstständige Tochtergesellschaften, Betriebsführungsgesellschaften u. Ä. gelten auch als eigene Unternehmen. Besteht das Unternehmen nur aus einer örtlichen Niederlassung, gilt es als Einbetriebsunternehmen, verfügt es über mindestens zwei voneinander getrennt liegende, juristisch unselbstständige, örtliche Einheiten ist es ein Mehrbetriebsunternehmen.

Als **Betrieb** des Verarbeitenden Gewerbes sowie des Bergbaus und der Gewinnung von Steinen und Erden gilt jede örtlich abgegrenzte Produktionseinheit einschließlich der in ihrer unmittelbaren Umgebung liegenden und von ihr abhängigen Einheiten. Hierzu gehören neben den Fertigungs- und Produktionsabteilungen auch mit dem Betrieb verbundene Verwaltungs-, Reparatur-, Montage- und Hilfsbetriebe, rechtlich unselbstständige betriebseigene

Sozialeinrichtungen, Ausbildungsstätten, Forschungs- und Entwicklungslabors, Baukolonnen für den Eigenbedarf sowie baugewerbliche Betriebsteile und alle übrigen Betriebsteile wie z.B. Handels- und Transportabteilungen.

Die Unternehmensergebnisse enthalten die Angaben von Ein-, Mehrbetriebs- und Mehrländerunternehmen. Die Betriebsergebnisse umfassen Angaben von Einbetriebsunternehmen und Betrieben von Mehrbetriebsunternehmen sowie Betrieben von Mehrländerunternehmen, deren Sitz sich im Land Sachsen-Anhalt befindet.

Es ist möglich, dass die Betriebsergebnisse wertmäßig über den Unternehmensergebnissen liegen, da auch die Angaben der Betriebe enthalten sind, deren Unternehmenssitz sich in einem anderen Bundesland befindet.

Erhebungsmerkmale

Als **Investitionen** gelten

- a) die im Geschäftsjahr aktivierten Bruttozugänge (ohne die als Vorsteuer abzugsfähige Umsatzsteuer) an erworbenen und selbsterstellten Sachanlagen einschließlich solcher Leasing-Güter, die beim Leasingnehmer zu aktivieren sind. Hierzu zählen auch bebaute Grundstücke, Grundstücke ohne Bauten, Mess- und Kontrolleinrichtungen, Geräte, Maschinen
- b) der Wert der im Geschäftsjahr neu gemieteten und gepachteten neuen Sachanlagen.

In diesem Bericht werden die neu gemieteten und gepachteten neuen Sachanlagen nicht mit berücksichtigt, so dass unter dem Begriff **Investitionen** die im Geschäftsjahr **aktivierten Bruttozugänge an Sachanlagen** zu verstehen sind.

Die Sachanlagen werden erfasst nach:

- a) dem Zugang an produktionsbezogenen Sachanlagen und zwar untergliedert nach
 - bebauten Grundstücken, Bauten
 - Grundstücken ohne (eigene) Bauten
 - technischen Anlagen und Maschinen sowie andere Anlagen, Betriebs- und Geschäftsausstattungen und
- b) dem Zugang an produktbezogenen Sachanlagen. Hier handelt es sich um Investitionen

zur Herstellung von Erzeugnissen, die beim Ge- oder Verbrauch eine geringere Belastung der Umwelt hervorrufen. Sie wurden durch produktbezogene Rechtsvorschriften oder andere umweltpolitische Maßnahmen festgelegt bzw. aufgrund gesetzlicher oder behördlicher Vorschriften bzw. Auflagen oder aufgrund von Selbstverpflichtungserklärungen gegenüber der Bundesregierung getätigt.

Von den Gesamt-Investitionen zählen diejenigen zu den **Umweltschutz-Investitionen**, deren ausschließlicher oder überwiegender Zweck der Schutz vor schädlichen Einflüssen der Produktionstätigkeit auf die Umwelt ist. Dies können entweder Sachanlagen zum Schutz vor schädlichen Umwelteinflüssen sein, die bei der Produktionstätigkeit entstehen (produktbezogene Maßnahmen), oder Investitionen zur Herstellung von Erzeugnissen, die bei Ge- oder Verbrauch eine geringere Umweltbelastung hervorrufen (produktbezogene Maßnahmen).

Ab dem Berichtsjahr 2003 sind neben additiven Umweltschutzinvestitionen auch integrierte Umweltschutzinvestitionen einzubeziehen.

Additive Umweltschutzinvestitionen werden auch als End-of-Pipe Investitionen bezeichnet. Es sind in der Regel separate, vom übrigen Produktionsprozess getrennte Anlagen, welche der Entsorgung von Abfällen (u.a. Verbrennungsanlage), dem Schutz von Gewässern (u.a. Kläranlage), der Lärmbekämpfung (u.a. Lärmschutzwand) oder der Luftreinhaltung (u.a. Abgasreinigungsanlage) dienen. Sie sind den vorhandenen Produktionsanlagen vor- oder nachgeschaltet, damit die im Produktionsprozess entstandenen Emissionen verringert werden und den Umweltstandards entsprechen (nachsorgender Umweltschutz).

Die **integrierten Umweltschutzinvestitionen** sind dadurch gekennzeichnet, dass sie die Emissionen erst gar nicht oder in viel geringerem Umfang entstehen lassen (vorsorgender Umweltschutz). Integrierte Anlagen sind meist Bestandteil einer größeren, komplexen Produktionsanlage und sind in der Regel nicht klar definierbar. Oftmals können sie nur durch Schätzungen quantifiziert werden. Als Beispiele seien hier Anlagen zur Kreislaufführung von Stoffen oder die Nutzung von Reaktionswärme (Wärmetauscher) genannt.

Die Ergebnisse werden für die Umweltbereiche Abfallwirtschaft, Gewässerschutz, Lärmbekämpfung, Luftreinhaltung, Naturschutz sowie Landschaftspflege und Bodensanierung nachgewiesen.

- a) Die Abfallwirtschaft umfasst die Vermeidung, Verwertung und Beseitigung von Abfällen im Sinne des Gesetzes zur Förderung der Kreislaufwirtschaft und Sicherung der umweltverträglichen Bewirtschaftung von Abfällen. Die Verwertung beinhaltet die stoffliche sowie die energetische Verwertung der Abfälle. Die Abfallbeseitigung umfasst das Bereitstellen, Überlassen, Einsammeln, die Beförderung, die Behandlung, die Lagerung und die Ablagerung von Abfällen zur Beseitigung. Abfälle sind alle beweglichen Sachen, die im Sinne der §§ 2 und 3 des Kreislaufwirtschaftsgesetzes (KrWG) vom 24. Februar 2012 (BGBl. I, S. 212), das durch § 44 Absatz 4 des Gesetzes vom 22. Mai 2013 (BGBl. I S. 1324) geändert worden ist, anfallen und deren sich ihr Besitzer entledigt, entledigen will oder entledigen muss.
- b) Dem Gewässerschutz dienen Maßnahmen, die zur Verminderung der Abwassermenge bzw. der Abwasserfracht (Verringerung oder Beseitigung von Feststoffen und gelösten Stoffen sowie Verringerung der Wärmemenge) und zum Schutz der Oberflächengewässer und des Grundwassers bestimmt sind. Einzubeziehen sind auch Anlagen, die der Wasserkreislaufführung dienen.
- c) Der Lärmbekämpfung dienen Maßnahmen zur Beseitigung oder Vermeidung von Geräuschen. Es sind nur die Investitionen anzugeben, die nicht aus Gründen des Arbeitsschutzes vorzunehmen sind.
- d) Der Luftreinhaltung dienen Maßnahmen zur Beseitigung, Verringerung oder Vermeidung von luftfremden Stoffen (Gase, Dämpfe, Stäube, Aerosole und Tröpfchen) in Abluft/Abgas. Auch hier sind die Investitionen, die aus Gründen des Arbeitsschutzes vorgenommen wurden, nicht anzugeben.
- e) Dem Naturschutz bzw. der Landschaftspflege dienen alle Maßnahmen zur Erhaltung, Wiederherstellung oder Neugestaltung des naturgemäßen Erscheinungsbildes von Boden und Vegetation sowie zum Schutz der Tierwelt. Dazu zählen Maßnahmen zur Rekultivierung und zur Verhinderung von Versumpfung und Verödung.

- f) Der Bodensanierung dienen Maßnahmen zur Beseitigung oder Verminderung von umweltgefährlichen Stoffen und Zubereitungen in Böden oder zur Abschirmung vor Ausbreitung dieser Stoffe und Zubereitungen in Boden und Grundwasser. Umweltgefährlich sind Stoffe oder Zubereitungen, die selbst oder deren Umwandlungsprodukte geeignet sind, die Beschaffenheit des Naturhaushaltes von Boden oder Luft, Klima, Tieren, Pflanzen oder Mikroorganismen derart zu verändern, dass dadurch sofort oder später Gefahren für die Umwelt herbeigeführt werden können.

Erhebungszeitraum

Die Angaben beziehen sich auf die Umweltschutzinvestitionen ab dem Kalenderjahr 1995.

Deckt sich das Geschäftsjahr nicht mit dem Kalenderjahr, so ist das Geschäftsjahr zugrunde gelegt, das im jeweiligen Berichtsjahr endete.

Systematische Gliederung

Die Abgrenzung der Wirtschaftszweige erfolgt nach der "Klassifikation der Wirtschaftszweige, Ausgabe 2008 (WZ2008), und Zuordnung der Klassen nach WZ 2008 zu den Hauptgruppen.

Hinweis

Über die hier veröffentlichten Ergebnisse hinaus liegen im Rahmen der Statistischen Verbundprogramme umfangreiche Arbeitstabellen vor. Daraus können auf Anforderung weitere Angaben zur Verfügung gestellt werden, soweit es die Geheimhaltungsvorschriften erlauben.

Zeichenerklärungen

- 0 weniger als die Hälfte von 1 in der letzten besetzten Stelle, jedoch mehr als nichts
- nichts vorhanden (genau Null)
- . Zahlenwert unbekannt oder geheim zu halten
- ... Angaben liegen noch nicht vor
- a. n. g. anderweitig nicht genannt

Anmerkung

Aufgrund von Rundungen von Euro auf 1 000 Euro können Differenzen zwischen der Summe der Einzelpositionen und der Gesamtzahl auftreten.

Auszug aus der Klassifikation der Wirtschaftszweige, Ausgabe 2008 (WZ 2008)

Bereich: Verarbeitendes Gewerbe sowie Bergbau und Gewinnung von Steinen und Erden

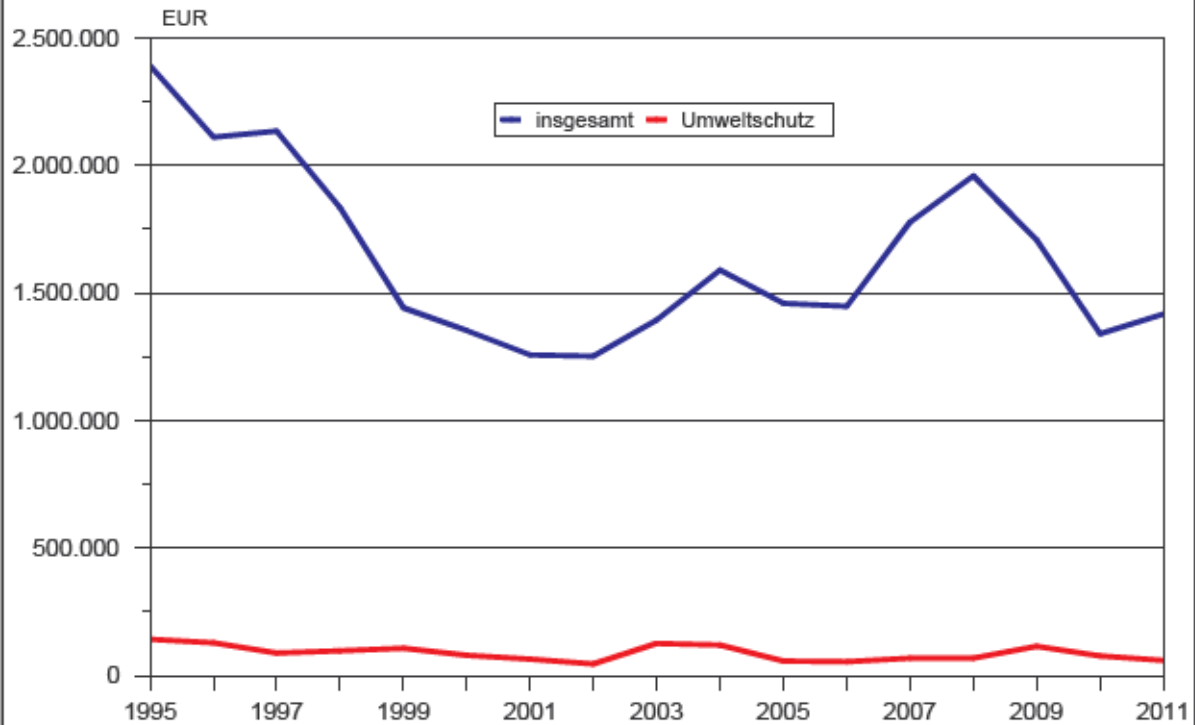
Systematik- Nr. der WZ 2008	WZ 2008 - Bezeichnung
B	Bergbau und Gewinnung von Steinen und Erden
05	Kohlenbergbau
06	Gewinnung von Erdöl und Erdgas
07	Erzbergbau
08	Gewinnung von Steinen und Erden, sonstiger Bergbau
09	Erbringung von Dienstleistungen für den Bergbau und für die Gewinnung von Steinen und Erden
C	Verarbeitendes Gewerbe
10	Herstellung von Nahrungs- und Futtermitteln
11	Getränkeherstellung
12	Tabakverarbeitung
13	Herstellung von Textilien
14	Herstellung von Bekleidung
15	Herstellung von Leder, Lederwaren und Schuhen
16	Herstellung von Holz-, Flecht-, Korb- und Korkwaren (ohne Möbel)
17	Herstellung von Papier, Pappe und Waren daraus

Noch Auszug aus der Klassifikation der Wirtschaftszweige, Ausgabe 2008 (WZ 2008)

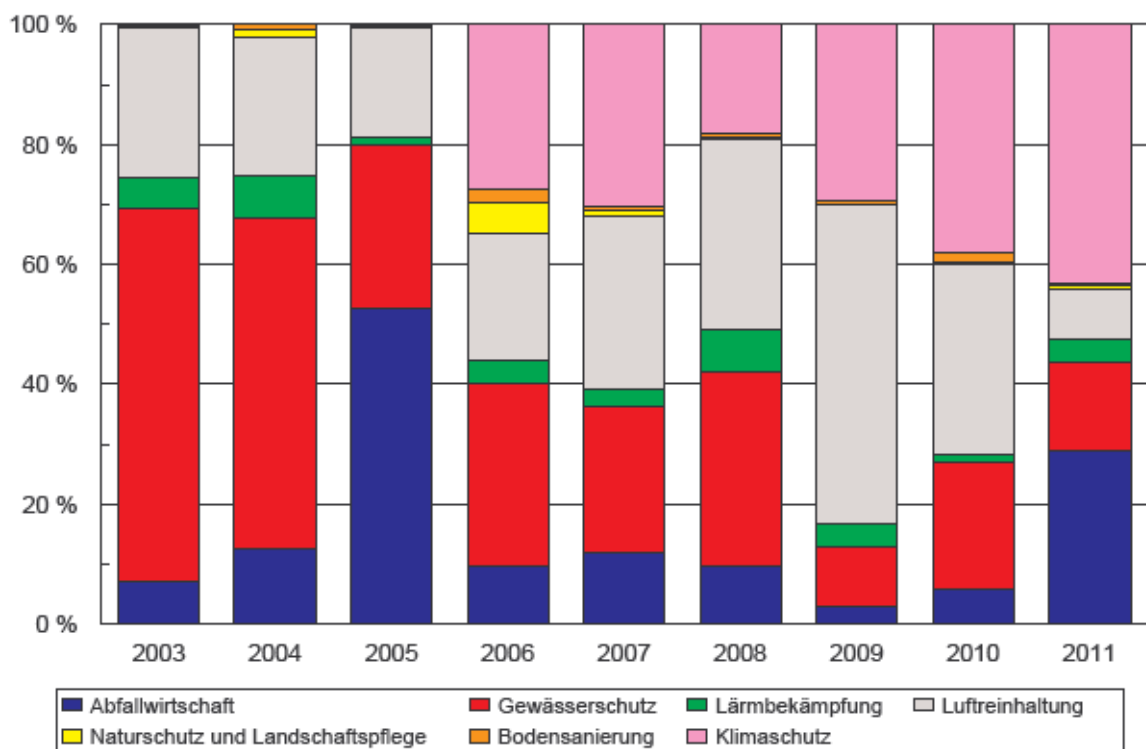
Bereich: Verarbeitendes Gewerbe sowie Bergbau und Gewinnung von Steinen und Erden

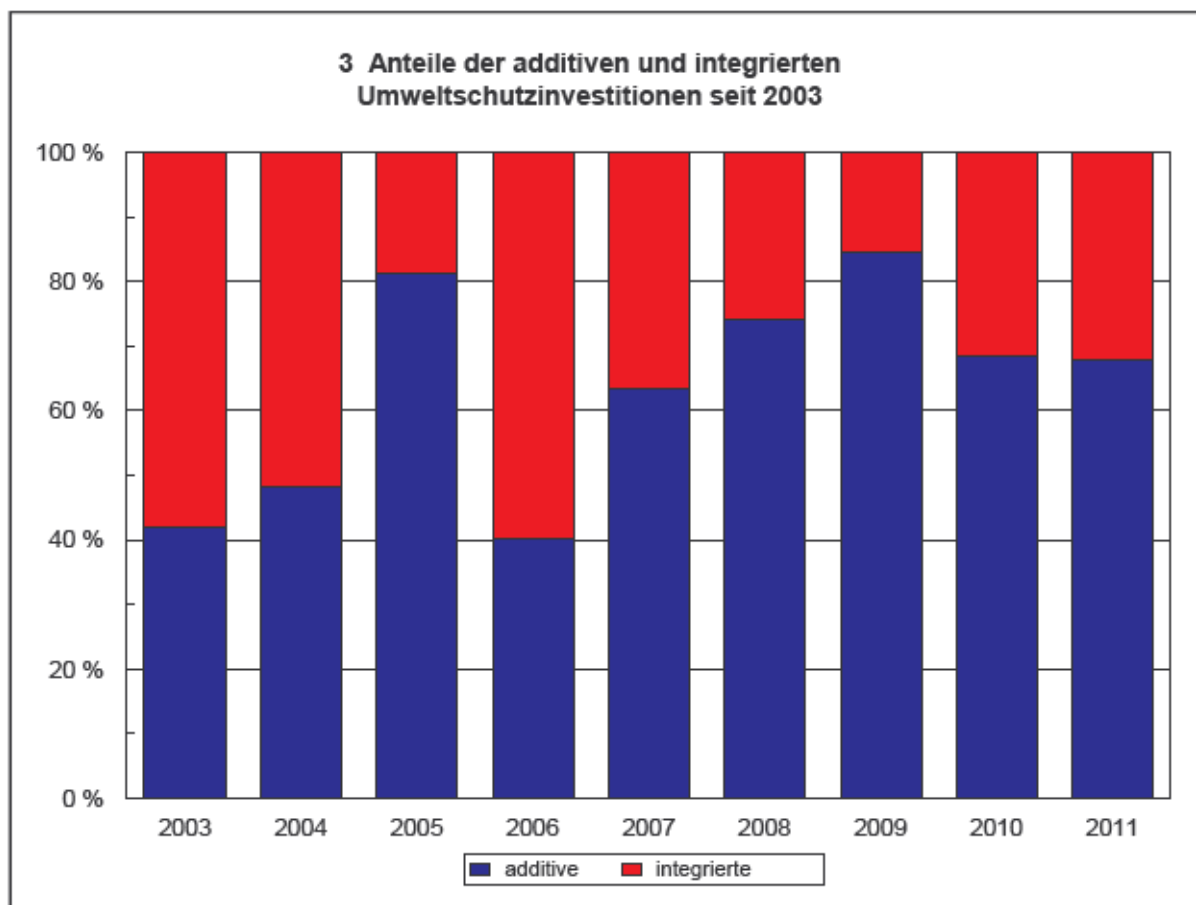
Systematik- Nr. der WZ 2008	WZ 2008 - Bezeichnung
18	Herstellung von Druckerzeugnissen; Vervielfältigung von bespielten Ton-, Bild- und Datenträgern
19	Kokerei und Mineralölverarbeitung
20	Herstellung von chemischen Erzeugnissen
21	Herstellung von pharmazeutischen Erzeugnissen
22	Herstellung von Gummi- und Kunststoffwaren
23	Herstellung von Glas und Glaswaren, Keramik, Verarbeitung von Steinen und Erden
24	Metallerzeugung und -bearbeitung
25	Herstellung von Metallerzeugnissen
26	Herstellung von Datenverarbeitungsgeräten, elektronischen und optischen Erzeugnissen
27	Herstellung von elektrischen Ausrüstungen
28	Maschinenbau
29	Herstellung von Kraftwagen und Kraftwagenteilen
30	Sonstiger Fahrzeugbau
31	Herstellung von Möbeln
32	Herstellung von sonstigen Waren
33	Reparatur und Installation von Maschinen und Ausrüstungen

1 Entwicklung der Investitionen und Investitionen für den Umweltschutz bei Betrieben seit 1995



2 Anteile der Umweltbereiche bei Investitionen der Betriebe für den Umweltschutz seit 2003





1 Gesamtübersicht der Unternehmen im Verarbeitenden Gewerbe sowie Bergbau und Gewinnung von Steinen und Erden

1.1 Unternehmen, Investitionen und Investitionen für den Umweltschutz in den Jahren seit 1995 nach wirtschaftlicher Gliederung

Wirtschaftsgliederung	Jahr	Unternehmen			Investitionen		
		insgesamt	mit Investitionen	mit Investitionen für den Umweltschutz	insgesamt	für den Umweltschutz	
		Anzahl			1 000 EUR		% ¹⁾
Verarbeitendes Gewerbe sowie Bergbau und Gewinnung von Steinen und Erden	1995	871	814	142	2 066 881	137 314	6,6
	2000	926	832	97	1 107 645	61 835	5,6
	2001	947	840	79	956 141	41 873	4,4
	2002	956	823	70	934 316	28 195	3,0
	2003	982	839	92	1 341 325	114 754	8,6
	2004	988	851	89	1 450 096	117 475	8,1
	2005	978	854	77	1 235 612	41 871	3,4
	2006	973	867	134	1 200 883	42 233	3,5
	2007	1 018	910	161	1 573 746	56 249	3,6
	2008	1 063	962	172	1 663 499	56 571	3,4
	2009	1 046	940	161	1 486 223	103 801	7,0
	2010	1 051	937	149	1 118 771	75 651	6,8
	2011	1 030	917	90	1 144 853	34 602	3,0
Bergbau und Gewinnung von Steinen und Erden	1995	16	16	9	166 335	.	.
	2000	10	10	2	37 965	.	.
	2001	13	11	3	32 183	.	.
	2002	11	10	2	39 026	.	.
	2003	11	10	-	69 327	-	-
	2004	11	10	2	53 879	.	.
	2005	12	11	-	60 754	-	-
	2006	11	10	3	73 201	1 030	1,4
	2007	10	9	2	48 119	.	.
	2008	10	9	2	46 612	.	.
	2009	10	9	4	60 235	2 506	4,2
	2010	10	9	3	62 171	17 861	28,7
	2011	11	10	3	57 048	.	.
Verarbeitendes Gewerbe	1995	855	798	133	1 900 546	.	.
	2000	1 175	1 026	95	1 069 679	.	.
	2001	934	829	76	923 958	.	.
	2002	945	813	68	895 290	.	.
	2003	971	829	92	1 271 997	114 754	9,0
	2004	977	841	87	1 396 216	.	.
	2005	966	843	77	1 174 858	41 871	3,6
	2006	962	857	131	1 127 682	41 203	3,7
	2007	1 008	901	159	1 525 628	.	.
	2008	1 053	953	170	1 616 886	.	.
	2009	1 036	931	157	1 425 988	101 294	7,1
	2010	1 041	928	146	1 056 599	57 791	5,5
	2011	1 019	907	87	1 087 805	.	.

1) Anteil der für den Umweltschutz getätigten Investitionen an den Investitionen insgesamt

2 Unternehmen im Verarbeitenden Gewerbe sowie Bergbau und Gewinnung von Steinen und Erden 2011

2.1 Unternehmen, Investitionen, Investitionen für den Umweltschutz und ausgewählte Umweltbereiche nach wirtschaftlicher Gliederung

Systematik-Nr. der WZ 2008	WZ 2008 - Bezeichnung	Unternehmen		
		insgesamt	mit Investitionen	mit Investitionen für den Umweltschutz
		Anzahl		
05	Kohlenbergbau	1	1	1
06	Gewinnung von Erdöl und Erdgas	-	-	-
08	Gewinnung von Steinen und Erden, sonstiger Bergbau	7	7	2
09	Erbringung von Dienstleistungen für den Bergbau und für die Gewinnung von Steinen und Erden	3	2	-
B	Bergbau u. Gewinnung von Steinen und Erden	11	10	3
10	Herstellung von Nahrungs- und Futtermitteln	122	106	14
11	Getränkeherstellung	11	11	-
13	Herstellung von Textilien	8	7	-
14	Herstellung von Bekleidung	1	1	-
15	Herstellung von Leder, Lederwaren und Schuhen	2	1	-
16	Herstellung von Holz-, Flecht-, Korb- und Korkwaren (ohne Möbel)	29	26	2
17	Herstellung von Papier, Pappe und Waren daraus	11	11	1
18	Herstellung von Druckerzeugnissen; Vervielfältigung von bespielten Ton-, Bild- und Datenträgern	22	20	-
19	Kokerei und Mineralölverarbeitung	5	5	1
20	Herstellung von chemischen Erzeugnissen	78	75	20
21	Herstellung von pharmazeutischen Erzeugnissen	11	11	2
22	Herstellung von Gummi- und Kunststoffwaren	79	69	6
23	Herstellung von Glas und Glaswaren, Keramik, Verarbeitung von Steinen und Erden	45	41	8
24	Metallerzeugung und -bearbeitung	31	29	8
25	Herstellung von Metallerzeugnissen	199	167	5
26	Herstellung von Datenverarbeitungsgeräten, elektronischen und optischen Erzeugnissen	29	27	4
27	Herstellung von elektrischen Ausrüstungen	37	34	3
28	Maschinenbau	120	109	5
29	Herstellung von Kraftwagen und Kraftwagenteilen	25	20	2
30	Sonstiger Fahrzeugbau	14	12	1
31	Herstellung von Möbeln	24	19	2
32	Herstellung von sonstigen Waren	28	27	2
33	Reparatur und Installation von Maschinen und Ausrüstungen	88	79	1
C	Verarbeitendes Gewerbe	1 019	907	87
05-33	Verarbeitendes Gewerbe sowie Bergbau und Gewinnung von Steinen und Erden	1 030	917	90

Noch 2 Unternehmen im Verarbeitenden Gewerbe sowie Bergbau und Gewinnung von Steinen und Erden 2011

Noch 2.1 Unternehmen, Investitionen, Investitionen für den Umweltschutz und ausgewählte Umweltbereiche nach wirtschaftlicher Gliederung

Investitionen				Systematik- Nr. der WZ 2008
insgesamt	für den Umweltschutz			
	insgesamt	darunter für		
		Gewässerschutz	Luftreinhaltung	
1 000 EUR				
.	.	.	.	05
-	-	-	-	06
.	.	.	-	08
.	-	-	-	09
57 048	.	.	.	B
88 481	6 127	68	.	10
15 223	-	-	-	11
.	-	-	-	13
.	-	-	-	14
.	-	-	-	15
18 157	55	.	-	16
18 507	.	.	-	17
34 256	-	-	-	18
.	.	.	.	19
257 124	12 032	1 747	727	20
41 008	.	-	.	21
65 229	2 671	-	-	22
77 223	1 424	.	590	23
68 638	1 820	92	347	24
76 651	249	.	.	25
65 650	2 085	.	.	26
14 678	1 811	.	-	27
123 444	386	.	.	28
30 140	.	-	-	29
7 873	.	-	.	30
12 288	.	.	.	31
6 467	.	.	-	32
22 044	.	-	.	33
1 087 805	.	.	.	C
1 144 853	34 602	3 164	2 477	05-33

Noch 2 Unternehmen im Verarbeitenden Gewerbe sowie Bergbau und Gewinnung von Steinen und Erden 2011

2.2 Unternehmen, Investitionen für den Umweltschutz nach Größenklassen sowie additiven und integrierten Investitionen

Merkmal	Einheit	Investitionen für den Umweltschutz				
		insgesamt	davon			
			Investitionen für den Klimaschutz	Investitionen für die anderen Umweltbereiche	davon	
					additive Investitionen	integrierte Investitionen
Unternehmen mit Umweltschutzinvestitionen	Anzahl ¹⁾	90	45	71	44	30
Umweltschutzinvestitionen	1 000 EUR	34 602	22 881	11 721	4 603	7 118
Nach Wirtschaftsbereichen						
Bergbau und Gewinnung von Steinen und Erden	1 000 EUR	.	-	.	.	.
Verarbeitendes Gewerbe	1 000 EUR	.	22 881	.	.	.
Nach Umsatzgrößenklassen						
Unternehmen mit Umsatz von ... bis unter ... Millionen Euro						
unter 2 Mill.	1 000 EUR	336	336	-	-	-
2 Mill. - 5 Mill.	1 000 EUR	2 164	1 735	429	.	.
5 Mill. - 10 Mill.	1 000 EUR	3 845	3 291	554	554	-
10 Mill. - 20 Mill.	1 000 EUR	8 285	7 610	675	513	162
20 Mill. - 50 Mill.	1 000 EUR	5 718	5 400	318	.	.
50 Mill. und mehr	1 000 EUR	14 255	4 509	9 746	3 123	6 624
Nach Beschäftigtengrößenklassen						
Unternehmen mit ... bis unter ... Beschäftigte						
bis 49	1 000 EUR	3 874	3 244	630	502	128
50 - 99	1 000 EUR	9 674	8 241	1 433	781	652
100 - 249	1 000 EUR	9 239	8 423	816	.	.
250 - 499	1 000 EUR	5 312	1 795	3 517	2 098	1 419
500 - 999	1 000 EUR	2 325	700	1 625	.	.
1 000 und mehr	1 000 EUR	4 177	478	3 699	298	3 401

1) Mehrfachzählungen möglich

3 Gesamtübersicht der Betriebe im Verarbeitenden Gewerbe sowie Bergbau und Gewinnung von Steinen und Erden

3.1 Betriebe, Investitionen und Investitionen für den Umweltschutz in den Jahren seit 1995 nach wirtschaftlicher Gliederung

Wirtschaftsgliederung	Jahr	Betriebe			Investitionen		
		insgesamt	mit Investitionen	mit Investitionen für den Umweltschutz	insgesamt	für den Umweltschutz	
		Anzahl			1 000 EUR		% ¹⁾
Verarbeitendes Gewerbe sowie Bergbau und Gewinnung von Steinen und Erden	1995	1 061	981	168	2 388 541	141 985	5,9
	2000	1 211	1 055	122	1 351 542	79 456	5,9
	2001	1 247	1 081	110	1 255 650	64 664	5,1
	2002 ²⁾	1 271	1 063	100	1 250 903	45 911	3,7
	2003	1 301	1 077	124	1 392 309	125 626	9,0
	2004	1 329	1 111	124	1 588 262	119 946	7,6
	2005	1 339	1 130	101	1 458 237	57 316	3,9
	2006	1 345	1 156	176	1 446 745	54 013	3,7
	2007	1 394	1 197	206	1 776 774	68 072	3,8
	2008	1 421	1 240	209	1 957 237	68 624	3,5
	2009	1 405	1 216	193	1 705 996	114 176	6,7
	2010	1 424	1 236	196	1 339 361	77 277	5,8
	2011	1 399	1 213	129	1 417 092	59 356	4,2
Bergbau und Gewinnung von Steinen und Erden	1995	39	34	18	271 480	.	.
	2000	36	29	5	32 811	395	1,2
	2001	38	30	7	47 953	5 943	12,4
	2002	37	32	5	63 381	.	.
	2003	38	34	3	69 798	963	1,4
	2004	37	37	5	53 419	574	1,1
	2005	45	39	2	70 822	.	.
	2006	44	42	8	87 904	4 533	5,2
	2007	43	39	14	63 616	.	.
	2008	43	40	8	81 764	9 383	11,5
	2009	42	37	9	98 292	7 639	7,8
	2010	42	37	11	72 738	.	.
	2011	41	36	9	51 159	2 730	5,3
Verarbeitendes Gewerbe	1995	1 022	947	150	2 117 062	.	.
	2000	1 175	1 026	117	1 318 731	79 062	6,0
	2001	1 209	1 051	103	1 207 697	58 721	4,9
	2002 ²⁾	1 234	1 031	95	1 187 522	.	.
	2003	1 263	1 043	121	1 322 510	124 663	9,4
	2004	1 292	1 074	119	1 534 843	119 372	7,8
	2005	1 294	1 091	99	1 387 415	.	.
	2006	1 301	1 114	168	1 358 841	49 480	3,6
	2007	1 351	1 158	192	1 713 157	.	.
	2008	1 378	1 200	201	1 875 473	59 241	3,2
	2009	1 363	1 179	184	1 607 705	106 538	6,6
	2010	1 382	1 199	185	1 266 623	.	.
	2011	1 358	1 177	120	1 365 933	56 626	4,1

1) Anteil der für den Umweltschutz getätigten Investitionen an den Investitionen insgesamt

2) Abweichung zu den Gesamtinvestitionen

4 Betriebe im Verarbeitenden Gewerbe sowie Bergbau und Gewinnung von Steinen und Erden 2011

4.1 Betriebe, Investitionen, Investitionen für den Umweltschutz und ausgewählte Umweltbereiche nach wirtschaftlicher Gliederung

Systematik-Nr. der WZ 2008	WZ 2008 - Bezeichnung	Betriebe		
		insgesamt	mit Investitionen	mit Investitionen für den Umweltschutz
		Anzahl		
05	Kohlenbergbau	3	3	2
06	Gewinnung von Erdöl und Erdgas	1	1	1
08	Gewinnung von Steinen und Erden, sonstiger Bergbau	35	31	6
09	Erbringung von Dienstleistungen für den Bergbau und für die Gewinnung von Steinen und Erden	2	1	-
B	Bergbau u. Gewinnung von Steinen und Erden	41	36	9
10	Herstellung von Nahrungs- und Futtermitteln	156	138	20
11	Getränkeherstellung	13	12	2
13	Herstellung von Textilien	10	9	-
14	Herstellung von Bekleidung	1	1	-
15	Herstellung von Leder, Lederwaren und Schuhen	2	1	-
16	Herstellung von Holz-, Flecht-, Korb- und Korkwaren (ohne Möbel)	35	31	2
17	Herstellung von Papier, Pappe und Waren daraus	18	18	2
18	Herstellung von Druckerzeugnissen; Vervielfältigung von bespielten Ton-, Bild- und Datenträgern	27	25	-
19	Kokerei und Mineralölverarbeitung	5	5	1
20	Herstellung von chemischen Erzeugnissen	99	95	25
21	Herstellung von pharmazeutischen Erzeugnissen	14	14	2
22	Herstellung von Gummi- und Kunststoffwaren	98	86	9
23	Herstellung von Glas und Glaswaren, Keramik, Verarbeitung von Steinen und Erden	141	108	13
24	Metallerzeugung und -bearbeitung	37	35	10
25	Herstellung von Metallerzeugnissen	236	197	7
26	Herstellung von Datenverarbeitungsgeräten, elektronischen und optischen Erzeugnissen	33	31	5
27	Herstellung von elektrischen Ausrüstungen	46	42	3
28	Maschinenbau	149	125	7
29	Herstellung von Kraftwagen und Kraftwagenteilen	30	25	3
30	Sonstiger Fahrzeugbau	16	14	1
31	Herstellung von Möbeln	25	20	2
32	Herstellung von sonstigen Waren	38	35	2
33	Reparatur und Installation von Maschinen und Ausrüstungen	129	110	4
C	Verarbeitendes Gewerbe	1 358	1 177	120
05-33	Verarbeitendes Gewerbe sowie Bergbau und Gewinnung von Steinen und Erden	1 399	1 213	129

Noch 4 Betriebe im Verarbeitenden Gewerbe sowie Bergbau und Gewinnung von Steinen und Erden 2011

Noch 4.1 Betriebe, Investitionen, Investitionen für den Umweltschutz und ausgewählte Umweltbereiche nach wirtschaftlicher Gliederung

Investitionen				Systematik- Nr. der WZ 2008
insgesamt	für den Umweltschutz			
	insgesamt	darunter für		
		Gewässerschutz	Luftreinhaltung	
1 000 EUR				
.	.	-	.	05
.	.	.	.	06
22 583	.	.	46	08
.	-	-	-	09
51 159	2 730	.	151	B
153 663	11 223	3 256	263	10
15 082	.	.	-	11
.	-	-	-	13
.	-	-	-	14
.	-	-	-	15
25 492	.	.	-	16
22 060	.	.	.	17
46 563	-	-	-	18
.	.	.	.	19
300 046	16 549	3 312	2 350	20
40 527	.	-	.	21
72 631	2 745	-	.	22
124 521	14 819	352	1 005	23
85 865	2 073	.	508	24
94 100	353	.	77	25
84 967	2 725	.	36	26
26 490	1 811	-	-	27
132 070	432	.	127	28
36 030	363	.	.	29
16 842	.	-	.	30
12 297	.	.	.	31
8 143	.	.	-	32
23 698	.	-	.	33
1 365 933	56 626	.	4 899	C
1 417 092	59 356	8 822	5 050	05-33

Noch 4 Betriebe im Verarbeitenden Gewerbe sowie Bergbau und Gewinnung von Steinen und Erden 2011

4.2 Betriebe, Investitionen für den Umweltschutz nach Größenklassen sowie additiven und integrierten Investitionen

Merkmal	Einheit	Investitionen für den Umweltschutz				
		insgesamt	davon			
			Investitionen für den Klimaschutz	Investitionen für die anderen Umweltbereiche	davon	
					additive Investitionen	integrierte Investitionen
Betriebe mit Umweltschutzinvestitionen	Anzahl ¹⁾	129	59	94	67	43
Umweltschutzinvestitionen	1 000 EUR	59 356	25 695	33 661	22 803	10 858
Nach Wirtschaftsbereichen						
Bergbau und Gewinnung von Steinen und Erden	1 000 EUR	2 730	-	2 730	.	.
Verarbeitendes Gewerbe	1 000 EUR	56 626	25 695	30 931	.	.
Nach Umsatzgrößenklassen						
Betriebe mit Umsatz von ... bis unter ... Millionen Euro						
unter 2 Mill.	1 000 EUR	473	336	137	.	.
2 Mill. - 5 Mill.	1 000 EUR	2 078	1 736	342	.	.
5 Mill. - 10 Mill.	1 000 EUR	4 031	3 303	728	.	.
10 Mill. - 20 Mill.	1 000 EUR	8 320	7 611	709	484	225
20 Mill. - 50 Mill.	1 000 EUR	19 688	6 040	13 648	13 179	468
50 Mill. und mehr	1 000 EUR	24 767	6 668	18 099	8 385	9 714
Nach Beschäftigtengrößenklassen						
Betriebe mit ... bis unter ... Beschäftigte						
bis 49	1 000 EUR	4 226	3 259	967	639	329
50 - 99	1 000 EUR	9 810	8 311	1 499	781	718
100 - 249	1 000 EUR	27 298	10 990	16 308	15 402	907
250 - 499	1 000 EUR	10 157	1 918	8 239	5 400	2 838
500 - 999	1 000 EUR	3 465	750	2 715	.	.
1 000 und mehr	1 000 EUR	4 400	467	3 933	.	.

1) Mehrfachzählungen möglich

Noch 4 Betriebe im Verarbeitenden Gewerbe sowie Bergbau und Gewinnung von Steinen und Erden 2011
4.3 Betriebe, Investitionen, Investitionen für den Umweltschutz nach regionaler Gliederung

Kreisfreie Stadt Landkreis Land	Betriebe		Investitionen		
	insgesamt	mit Investitionen für den Umwelt- schutz	insgesamt	für den Umweltschutz	
	Anzahl		1 000 EUR		% ¹⁾
Dessau-Roßlau, Stadt	54	1	28 554	.	.
Halle (Saale), Stadt	52	2	24 811	.	.
Magdeburg, Stadt	78	9	107 460	2 078	1,9
Altmarkkreis Salzwedel	59	4	40 445	.	.
Anhalt-Bitterfeld	147	16	178 805	10 229	5,7
Börde	133	13	182 519	9 397	5,1
Burgenlandkreis	99	9	117 145	7 292	6,2
Harz	152	18	162 686	15 450	9,5
Jerichower Land	71	3	63 860	85	0,1
Mansfeld-Südharz	86	8	58 486	1 681	2,9
Saalekreis	164	15	155 936	4 697	3,0
Salzlandkreis	149	21	169 267	6 072	3,6
Stendal	50	4	32 927	676	2,1
Wittenberg	105	6	94 191	857	0,9
Sachsen-Anhalt	1 399	129	1 417 092	59 356	4,2

1) Anteil der für den Umweltschutz getätigten Investitionen an den Investitionen insgesamt

Veröffentlichungen ¹⁾ im Statistischen Landesamt Sachsen-Anhalt

Im Monat Februar 2014 erschienen:

Bestell-Nr.	Kennziffer/ Periodizität	Titel	Preis (in EUR)
1 Z 0 03	Z	Statistisches Monatsheft 2/14	5,50
2 V 0 08 ²⁾	V	Verzeichnis Berufsbildende Schulen und Schulen für Berufe im Gesundheitswesen - Stand: November 2013 -	7,00
3 A 3 01	A III - j/12	Wanderungen und Wanderungsströme - Jahr 2012 -	7,50
3 A 6 01	A VI - vj-1/13	Sozialversicherungspflichtig Beschäftigte - Stand: 31.03.2013 -	7,50
3 C 3 05	C III - m-12/13	Schlachtungen und Geflügel - Dezember 2013 -	1,50
3 C 3 11	C III - j/13	Viehbestände - Rinder - Stand: 3. November 2013 Endgültige Ergebnisse	1,50
3 E 1 02	E I - m-10/13	Beschäftigte, Umsatz im Verarbeitenden Gewerbe sowie im Bergbau und der Gewinnung von Steinen und Erden - Oktober 2013 - Vorläufige Ergebnisse Betriebe mit 50 und mehr tätigen Personen	5,00
3 E 2 01	E II - m-11/13	Umsatz, Tätige Personen, Auftragseingang und Auftragsbestand im Baugewerbe November 2013	2,50
3 E 2 03	E II - j/13	Ergebnisse der Ergänzungserhebung im Bauhauptgewerbe - Juni 2013 -	4,50
3 G 1 01	G I - m-11/13	Entwicklung von Umsatz und Beschäftigten im Einzelhandel - November 2013 -	2,00
3 G 4 01	G IV - m-10/13	Gäste und Übernachtungen im Reiseverkehr, Beherbergungskapazität Oktober 2013; Januar bis Oktober 2013; Sommerhalbjahr 2013 - Vorläufige Ergebnisse -	7,00
3 G 4 02	G IV - m-11/13	Entwicklung von Umsatz und Beschäftigten im Gastgewerbe - November 2013 -	1,50
3 H 1 01	H I - m-10/13	Straßenverkehrsunfälle - Oktober 2013 - Vorläufige Ergebnisse	6,00
3 H 1 01	H I - m-11/13	Straßenverkehrsunfälle - November 2013 - Vorläufige Ergebnisse	6,00
3 M 1 01	M I - vj-4/13	Verbraucherpreisindex - Dezember 2013 -	5,00
3 M 1 02	M I - vj-4/13	Preisindizes für Bauwerke - November 2013 -	2,00
3 Q 3 02	Q III - j/11	Waren, Bau- und Dienstleistungen für den Umweltschutz - Jahr 2011 -	2,50
3 Q 3 03	Q III - j/13	Wasser- und Abwasserentgelte - Jahr 2013 -	6,00

1) Veröffentlichung als PDF-Datei kostenfrei erhältlich - bei Bestellung bitte die erste Stelle der Bestellnummer durch eine „6“ ersetzen

2) zum gleichen Preis als PDF-Datei erhältlich - bei Bestellung bitte die erste Stelle der Bestellnummer durch eine „6“ ersetzen