



Bevölkerung und Erwerbstätigkeit

Sozialversicherungspflichtig Beschäftigte

31.12.2009 bis 31.12.2012



SACHSEN-ANHALT

Herausgabemonat: Januar 2014

Zu beziehen durch das

Statistisches Landesamt Sachsen-Anhalt

Dezernat Öffentlichkeitsarbeit

Postfach 20 11 56

06012 Halle (Saale)

Preis: 8,00 EUR (kostenfrei als PDF-Datei verfügbar - Bestellnummer: 6A602)

Inhaltliche Verantwortung:

Dezernat: Volkswirtschaftliche Gesamtrechnungen

Herr Buggisch

Telefon: 0345 2318-305

Auskünfte erhalten Sie unter:

Telefon: 0345 2318-777

Telefon: 0345 2318-715

Telefon: 0345 2318-716

Telefax: 0345 2318-913

Internet: <http://www.statistik.sachsen-anhalt.de>

E-Mail: info@stala.mi.sachsen-anhalt.de

Vertrieb:

Telefon: 0345 2318-718

E-Mail: shop@stala.mi.sachsen-anhalt.de

Druck: Statistisches Landesamt Sachsen-Anhalt

© Statistisches Landesamt Sachsen-Anhalt, Halle (Saale), 2014

Auszugsweise Vervielfältigung und Verbreitung mit Quellenangabe gestattet.

Bibliothek und Besucherdienst (Merseburger Straße 2):

Montag bis Freitag: 8.00 Uhr bis 12.00 Uhr - möglichst nach Vereinbarung

Telefon: 0345 2318-714

E-Mail: bibliothek@stala.mi.sachsen-anhalt.de

Statistischer Bericht

Sozialversicherungspflichtig Beschäftigte

31.12.2009 bis 31.12.2012

Land Sachsen-Anhalt

Inhaltsverzeichnis

| | Seite |
|--|-------|
| Vorbemerkungen | 5 |
| Ergebnisse | 8 |
| Tabellen: | |
| Teil 1 Sozialversicherungspflichtig Beschäftigte am Arbeitsort | |
| 1. Sozialversicherungspflichtig Beschäftigte nach Wirtschaftsabschnitten in Sachsen-Anhalt vom 31.12.2009 bis 31.12.2012 (Arbeitsortprinzip) | 12 |
| 2. Sozialversicherungspflichtig Beschäftigte in Sachsen-Anhalt (Arbeitsortprinzip) nach Wirtschaftsabschnitten und -unterabschnitten im Zeitraum 31.12.2009 bis 31.12.2012 | 14 |
| 2.1 Sozialversicherungspflichtig Beschäftigte in Sachsen-Anhalt (Arbeitsortprinzip) nach Wirtschaftsabschnitten und -unterabschnitten im Zeitraum 31.12.2009 bis 31.12.2012 - Insgesamt - | 14 |
| 2.2 Sozialversicherungspflichtig Beschäftigte in Sachsen-Anhalt (Arbeitsortprinzip) nach Wirtschaftsabschnitten und -unterabschnitten im Zeitraum 31.12.2009 bis 31.12.2012 - Männer - | 16 |
| 2.3 Sozialversicherungspflichtig Beschäftigte in Sachsen-Anhalt (Arbeitsortprinzip) nach Wirtschaftsabschnitten und -unterabschnitten im Zeitraum 31.12.2009 bis 31.12.2012 - Frauen - | 18 |
| 2.4 Sozialversicherungspflichtig Beschäftigte in Sachsen-Anhalt (Arbeitsortprinzip) nach Wirtschaftsabschnitten und -unterabschnitten im Zeitraum 31.12.2009 bis 31.12.2012 - Deutsche - | 20 |
| 2.5 Sozialversicherungspflichtig Beschäftigte in Sachsen-Anhalt (Arbeitsortprinzip) nach Wirtschaftsabschnitten und -unterabschnitten im Zeitraum 31.12.2009 bis 31.12.2012 - Ausländer - | 22 |
| 2.6 Sozialversicherungspflichtig Beschäftigte in Sachsen-Anhalt (Arbeitsortprinzip) nach Wirtschaftsabschnitten und -unterabschnitten im Zeitraum 31.12.2009 bis 31.12.2012 - Teilzeitbeschäftigte insgesamt - | 24 |
| 2.7 Sozialversicherungspflichtig Beschäftigte in Sachsen-Anhalt (Arbeitsortprinzip) nach Wirtschaftsabschnitten und -unterabschnitten im Zeitraum 31.12.2009 bis 31.12.2012 - Teilzeitbeschäftigte Frauen - | 26 |
| 3. Sozialversicherungspflichtig Beschäftigte in Sachsen-Anhalt (Arbeitsortprinzip) nach Altersgruppen im Zeitraum 31.12.2009 bis 31.12.2012 | 28 |
| 4. Sozialversicherungspflichtig Beschäftigte in Sachsen-Anhalt nach Kreisen vom 31.12.2009 bis 31.12.2012 (Arbeitsortprinzip) | 30 |
| 4.1 Sozialversicherungspflichtig Beschäftigte in Sachsen-Anhalt nach Kreisen vom 31.12.2009 bis 31.12.2012 (Arbeitsortprinzip) - Insgesamt - | 30 |
| 4.2 Sozialversicherungspflichtig Beschäftigte in Sachsen-Anhalt nach Kreisen vom 31.12.2009 bis 31.12.2012 (Arbeitsortprinzip) - Männer - | 32 |

| | Seite |
|---|-------|
| 4.3 Sozialversicherungspflichtig Beschäftigte in Sachsen-Anhalt nach Kreisen vom 31.12.2009 bis 31.12.2012 (Arbeitsortprinzip) - Frauen - | 34 |
| 5. Sozialversicherungspflichtig Beschäftigte in Sachsen-Anhalt nach Kreisen und Wirtschaftsabschnitten vom 31.12.2009 bis 31.12.2012 (Arbeitsortprinzip) | 36 |
| 5.1 Sozialversicherungspflichtig Beschäftigte in Sachsen-Anhalt nach Kreisen vom 31.12.2009 bis 31.12.2012 (Arbeitsortprinzip) - Land- und Forstwirtschaft, Fischerei - | 36 |
| 5.2 Sozialversicherungspflichtig Beschäftigte in Sachsen-Anhalt nach Kreisen vom 31.12.2009 bis 31.12.2012 (Arbeitsortprinzip) - Produzierendes Gewerbe - | 37 |
| 5.3 Sozialversicherungspflichtig Beschäftigte in Sachsen-Anhalt nach Kreisen vom 31.12.2009 bis 31.12.2012 (Arbeitsortprinzip) - Handel, Verkehr, Gastgewerbe - | 38 |
| 5.4 Sozialversicherungspflichtig Beschäftigte in Sachsen-Anhalt nach Kreisen vom 31.12.2009 bis 31.12.2012 (Arbeitsortprinzip) - Sonstige Dienstleistungen - | 39 |

Grafiken:

| | |
|--|----|
| 1. Sozialversicherungspflichtig Beschäftigte (Arbeitsortprinzip) nach Geschlecht vom 31.12.2009 bis 31.12.2012 | 40 |
| 2. Sozialversicherungspflichtig Beschäftigte (Arbeitsortprinzip) nach Altersgruppen in den Jahren 2009 bis 2012 (Stichtag 31.12.) | 41 |
| 3. Sozialversicherungspflichtig Beschäftigte (Arbeitsortprinzip) nach Wirtschaftsabschnitten in den Jahren 2009 bis 2012 (Stichtag 31.12.) | 42 |

Tabellen:

Teil 2 Sozialversicherungspflichtig Beschäftigte am Wohnort

| | |
|--|----|
| 6. Sozialversicherungspflichtig Beschäftigte nach Wirtschaftsabschnitten in Sachsen-Anhalt vom 31.12.2009 bis 31.12.2012 (Wohnortprinzip) | 44 |
| 7. Sozialversicherungspflichtig Beschäftigte in Sachsen-Anhalt (Wohnortprinzip) nach Wirtschaftsabschnitten und -unterabschnitten im Zeitraum 31.12.2009 bis 31.12.2012 | 46 |
| 7.1 Sozialversicherungspflichtig Beschäftigte in Sachsen-Anhalt (Wohnortprinzip) nach Wirtschaftsabschnitten und -unterabschnitten im Zeitraum 31.12.2009 bis 31.12.2012 - Insgesamt - | 46 |
| 7.2 Sozialversicherungspflichtig Beschäftigte in Sachsen-Anhalt (Wohnortprinzip) nach Wirtschaftsabschnitten und -unterabschnitten im Zeitraum 31.12.2009 bis 31.12.2012 - Männer - | 48 |
| 7.3 Sozialversicherungspflichtig Beschäftigte in Sachsen-Anhalt (Wohnortprinzip) nach Wirtschaftsabschnitten und -unterabschnitten im Zeitraum 31.12.2009 bis 31.12.2012 - Frauen - | 50 |
| 7.4 Sozialversicherungspflichtig Beschäftigte in Sachsen-Anhalt (Wohnortprinzip) nach Wirtschaftsabschnitten und -unterabschnitten im Zeitraum 31.12.2009 bis 31.12.2012 - Deutsche - | 52 |

| | | |
|------|--|----|
| 7.5 | Sozialversicherungspflichtig Beschäftigte in Sachsen-Anhalt (Wohnortprinzip) nach Wirtschaftsabschnitten und -unterabschnitten im Zeitraum 31.12.2009 bis 31.12.2012 - Ausländer - | 54 |
| 7.6 | Sozialversicherungspflichtig Beschäftigte in Sachsen-Anhalt (Wohnortprinzip) nach Wirtschaftsabschnitten und -unterabschnitten im Zeitraum 31.12.2009 bis 31.12.2012 - Teilzeitbeschäftigte insgesamt - | 56 |
| 7.7 | Sozialversicherungspflichtig Beschäftigte in Sachsen-Anhalt (Wohnortprinzip) nach Wirtschaftsabschnitten und -unterabschnitten im Zeitraum 31.12.2009 bis 31.12.2012 - Teilzeitbeschäftigte Frauen - | 58 |
| 8. | Sozialversicherungspflichtig Beschäftigte in Sachsen-Anhalt (Wohnortprinzip) nach Altersgruppen im Zeitraum 31.12.2009 bis 31.12.2012 | 60 |
| 9. | Sozialversicherungspflichtig Beschäftigte in Sachsen-Anhalt nach Kreisen vom 31.12.2009 bis 31.12.2012 (Wohnortprinzip) | 62 |
| 9.1 | Sozialversicherungspflichtig Beschäftigte in Sachsen-Anhalt nach Kreisen vom 31.12.2009 bis 31.12.2012 (Wohnortprinzip) - Insgesamt - | 62 |
| 9.2 | Sozialversicherungspflichtig Beschäftigte in Sachsen-Anhalt nach Kreisen vom 31.12.2009 bis 31.12.2012 (Wohnortprinzip) - Männer - | 64 |
| 9.3 | Sozialversicherungspflichtig Beschäftigte in Sachsen-Anhalt nach Kreisen vom 31.12.2009 bis 31.12.2012 (Wohnortprinzip) - Frauen - | 66 |
| 10. | Sozialversicherungspflichtig Beschäftigte in Sachsen-Anhalt nach Kreisen und Wirtschaftsabschnitten vom 31.12.2009 bis 31.12.2012 (Wohnortprinzip) | 68 |
| 10.1 | Sozialversicherungspflichtig Beschäftigte in Sachsen-Anhalt nach Kreisen vom 31.12.2009 bis 31.12.2012 (Wohnortprinzip) - Land- und Forstwirtschaft, Fischerei - | 68 |
| 10.2 | Sozialversicherungspflichtig Beschäftigte in Sachsen-Anhalt nach Kreisen vom 31.12.2009 bis 31.12.2012 (Wohnortprinzip) - Produzierendes Gewerbe - | 69 |
| 10.3 | Sozialversicherungspflichtig Beschäftigte in Sachsen-Anhalt nach Kreisen vom 31.12.2009 bis 31.12.2012 (Wohnortprinzip) - Handel, Verkehr, Gastgewerbe - | 70 |
| 10.4 | Sozialversicherungspflichtig Beschäftigte in Sachsen-Anhalt nach Kreisen vom 31.12.2009 bis 31.12.2012 (Wohnortprinzip) - Sonstige Dienstleistungen - | 71 |

Vorbemerkungen

Mit diesem Bericht legt das Statistische Landesamt Sachsen-Anhalt in Fortsetzung der seit 1995 erschienenen Zeitreihenberichte und in Ergänzung der vierteljährlichen Berichte einen Bericht für den Zeitraum vom 31.12.2009 bis 31.12.2012 vor. Damit wird an die letzte Veröffentlichung „Sozialversicherungspflichtig Beschäftigte vom 31.12.2008 bis 31.12.2011“ vom Januar 2013 angeschlossen.

Die Ergebnisse beruhen auf Online-Auswertungen des Statistischen Landesamtes aus der Ergebnisdatenbank der Beschäftigungsstatistik (Datamart BST im Data Warehouse) der Bundesagentur für Arbeit.

Zum Jahresbeginn 2008 erfolgte die Umstellung der Klassifikation der Wirtschaftszweige WZ 2003 auf WZ 2008. Langfristige Vergleiche mit den Ergebnissen aus der Vorgängerversion WZ 2003 sind nur eingeschränkt möglich.

Beim Übergang auf die WZ 2008 wurde nicht nur die Gliederungsstruktur der Wirtschaftszweigklassifikation in einigen Bereichen umfassend geändert, es wurde auch der Abdeckungsbereich der Klassifikation erweitert. Um geänderte Produktionsformen und neue Tätigkeiten zu berücksichtigen, wurden auf der obersten Klassifikationsebene konzeptionell neue Gliederungspositionen geschaffen und neue Unterteilungen eingeführt. Die WZ 2008 ist in einigen Bereichen tiefer gegliedert als ihre Vorgängerversion, vor allem im Bereich der Erbringung von Dienstleistungen sind alle Hierarchieebenen betroffen.

Auf der obersten Hierarchieebene der WZ 2008 lassen einige Abschnitte mit der Vorgängerversion der Klassifikation einen einfachen Vergleich zu. Allerdings verhindert die Einführung neuer Positionen auf Abschnittebene, z.B. der Abschnitt „Information und Kommunikation“, einen Gesamtvergleich zwischen der WZ 2008 und der WZ 2003.

Ausführliche Informationen zur Umstellung der Wirtschaftszweigklassifikation sowie die genauen Zuordnungen und Bezeichnungen der Wirtschaftszweige sind im Internet auf den Seiten des Statistischen Bundesamtes unter <http://www.destatis.de> bei „Grundlagen - Klassifikationen“ zu finden.

Ausgehend von der Entwicklung einer neuen nationalen Klassifikation der Berufe (KldB 2010) wurden die Erhebungsinhalte zur Tätig-

keit der Beschäftigten erneuert. Diese Umstellung des Erhebungsverfahrens führte zu einer Lücke zwischen Juli 2011 und November 2012 bei der Berichterstattung zur „ausgeübten Tätigkeit“, der „Ausbildung“ und der „Arbeitszeit“ der Beschäftigten, die vorerst noch nicht geschlossen werden kann. Neben der neuen „Klassifikation der Berufe 2010“ (KldB 2010) bei der „ausgeübten Tätigkeit“, die nicht mehr mit der früheren Berufsklassifikation (KldB 1988) vergleichbar ist, kam es insbesondere zu Änderungen in der Erhebung der Angaben über die „Arbeitszeit“ (Vollzeit/Teilzeit) und die schulischen und beruflichen „Ausbildungsabschlüsse“ der Beschäftigten. Dabei gab es auch spezifische Umstellungseffekte, die sich in den teilweise deutlich abweichenden Ergebnissen gegenüber den Vorjahren zeigten. So ergaben die Auswertungen der „Arbeitszeit“ z.B. einen Teilzeitanteil, der mit bundesweit nunmehr 25,2 % (31.12.2012) um 5,3 Prozentpunkte über dem Wert zum Stichtag 30.06.2011 lag. Diese Umstellungseffekte sind bei allen Vorjahresvergleichen zu beachten.

Da fehlerhafte Signierungen zu den einzelnen Merkmalen im Datenbestand der Bundesagentur für Arbeit nicht korrigiert, sondern als Fälle „ohne Angabe“ gekennzeichnet werden, können zu den Merkmalen auch Fälle „ohne Angabe“ auftreten.

Bis zum Ablauf von drei Kalenderjahren nach dem Auswertungstichtag haben die Ergebnisse vorläufigen Charakter.

Aus Gründen der besseren Lesbarkeit sind in den nachfolgenden Auswertungen nur die maskulinen Formen der Bezeichnungen von Personen aufgeführt. Sie betreffen insofern immer beide Geschlechter.

1. Grundlagen der Beschäftigungsstatistik

Die gesetzliche Grundlage für die Durchführung der Statistik sozialversicherungspflichtig Beschäftigter bildet das Dritte Buch Sozialgesetzbuch - Arbeitsförderung (SGB III). Nach § 281 ist die Bundesagentur für Arbeit damit beauftragt, aus den in ihrem Geschäftsbereich anfallenden Daten Statistiken, insbesondere über Beschäftigung und Arbeitslosigkeit der Arbeitnehmer sowie über Leistungen der Arbeitsförderung, zu erstellen. Auf der Grundlage der Meldungen nach § 28a des Vierten Buches Sozialgesetzbuch – Sozialversicherung (SGB IV) erstellt sie eine Statistik sozialversicherungspflichtig Be-

schäftigter. Aufgabe der Statistischen Ämter des Bundes und der Länder ist es, in Ergänzung dazu die im Rahmen des erwerbsstatistischen Gesamtsystems wichtigen Tabellen zu erstellen, für allgemeine Zwecke zu veröffentlichen und sie mit den Beschäftigten- und Entgeltangaben aus anderen Quellen zu koordinieren. Die Bundesagentur für Arbeit stellt dem Statistischen Bundesamt und den Statistischen Ämtern der Länder die hierfür erforderlichen anonymisierten Einzeldaten zu sozialversicherungspflichtig Beschäftigten gemäß § 282a Absatz 2 SGB III zur Verfügung.

Auf dieser Grundlage basiert der Aufbau einer Beschäftigungsstatistik durch das Statistische Bundesamt und die Statistischen Landesämter. Auf die Neuen Bundesländer und Berlin-Ost wurde dieses Verfahren ab dem 01.01.1991 übertragen. Ergebnisse dieser Statistik werden vierteljährlich seit 30.06.1993 veröffentlicht. Für die veröffentlichten Daten ist zu beachten, dass die regionalen und wirtschaftsfachlichen Zuordnungen der Beschäftigten entscheidend durch das Meldeverhalten der Arbeitgeber beeinflusst werden. So gibt es immer noch Arbeitgeber, die entgegen den Rechtsverordnungen ihre Arbeitnehmer nicht am jeweiligen Arbeitsort, sondern zentral an ihrem Hauptsitz bzw. mit der Wirtschaftsklasse des Hauptbetriebes melden. An der Beseitigung solcher und weiterer Falschzuordnungen wird ständig gearbeitet.

2. Meldeweg

Die Arbeitgeber senden die auf der o.g. gesetzlichen Grundlage geforderten Meldungen an die zuständigen Träger der Krankenkassen. Datengrundlage für das Abfrageschema sind die im Datamart BST in Kontenform für jeden Versicherten gespeicherten DEÜV-Meldedaten. Liegen für einen Versicherten zum Stichtag mehrere Beschäftigungsverhältnisse vor, so ermittelt das Abfrageschema jeweils das aktuellste Beschäftigungsverhältnis. Handelt es sich hierbei – gemäß den Angaben zur Tätigkeit – um eine Teilzeitbeschäftigung, so wird das Versichertenkonto auf das Vorliegen einer parallel ausgeübten Vollzeitbeschäftigung durchsucht. Liegt eine solche vor, wird diese in die Bestandsauswertung einbezogen, ansonsten die im ersten Schritt ermittelte Teilzeitbeschäftigung. Dadurch wird verhindert, dass eine Nebenbeschäftigung die Hauptbeschäftigung überlagert. Nach formaler und inhaltlicher Prüfung und ggf. Korrektur werden die

Meldungen an die Datenstellen der Rentenversicherungen weitergeleitet. Nach einer weiteren dort vorgenommenen Prüfung der Meldungen werden die für die Arbeitsverwaltung notwendigen Daten an die Bundesagentur für Arbeit in Nürnberg zur Speicherung und Auswertung übermittelt. Das Statistische Bundesamt und die statistischen Landesämter erhalten auf der Grundlage bestehender Verträge über einen Online-Zugriff auf die Datenbank der Bundesagentur für Arbeit Daten in anonymisierter Form für eigene Auswertungen.

3. Erfasster Personenkreis

Als **sozialversicherungspflichtig Beschäftigte** werden alle Personen gezählt, für die zum Stichtag mittels eines Abfrageschemas ein Beschäftigungsverhältnis ermittelt wurde und die aufgrund des Personengruppenschlüssels in der Statistik berücksichtigt wurden. Dazu zählen Arbeitnehmer und Personen in beruflicher Ausbildung, die kranken-, renten-, pflegeversicherungspflichtig und/oder beitragspflichtig nach dem Recht der Arbeitsförderung sind oder für die Beitragsanteile zur gesetzlichen Rentenversicherung oder nach dem Recht der Arbeitsförderung zu entrichten sind. Daneben besteht in wenigen Fällen auch für Selbstständige Versicherungspflicht in der Sozialversicherung.

Ab dem 01.04.1999 sind die gesetzlichen Regelungen zur Sozialversicherungspflicht geringfügiger Beschäftigungsverhältnisse grundlegend geändert bzw. ab dem 01.04.2003 modifiziert worden. Nach der maßgebenden Regelung des § 8 SGB IV wird zwar nach wie vor zwischen kurzfristigen Beschäftigungen (als „kurzfristig“ gilt eine Tätigkeit immer dann, wenn sie nach ihrer Eigenart oder im Voraus vertraglich auf höchstens zwei Monate oder 50 Arbeitstage begrenzt ist) auf der einen und geringfügig entlohten Tätigkeiten (als „geringfügig entlohnt“ ist eine Tätigkeit immer dann zu klassifizieren, wenn bestimmte Einkommenshöchstgrenzen nicht überschritten werden) auf der anderen Seite unterschieden. Ab dem vorgenannten Stichtag gilt allerdings eine einheitliche und gegenwärtig auf 400 Euro festgeschriebene Entgeltgrenze (unter Wegfall der bisherigen zeitlichen Begrenzung).

Mit dem Gesetz zur Neuregelung der geringfügigen Beschäftigungsverhältnisse vom 24.03.1999 mit Wirkung vom 01.04.1999 bzw. mit der Modifizierung zum 01.04.2003 (Einfüh-

nung der so genannten „Mini-Jobs“ mit Nichtanrechnung des ersten Mini-Jobs auf eine bereits vorliegende Hauptbeschäftigung) sind Arbeitgeber verpflichtet, auch für Personen, die ausschließlich geringfügig entlohnte Tätigkeiten ausüben, pauschalierte Beiträge zur Kranken- und Rentenversicherung zu entrichten, wobei der Beitrag zur Rentenversicherung von den Beschäftigten zur Erlangung verbesserter Leistungsansprüche durch freiwillige Zuzahlung aufgestockt werden kann.

Ausschließlich geringfügig entlohnte Personen, die nur wegen der gesetzlichen Neuregelung in den Kreis der sozialversicherungspflichtig Beschäftigten gelangt sind, werden in den Tabellen dieses Berichtes bis auf weiteres nicht nachgewiesen. Die Berichterstattung über diesen Personenkreis erfolgt gesondert durch die Bundesagentur für Arbeit.

Personen, die als einzige Tätigkeit eine kurzzeitige Beschäftigung im Sinne des § 8 Absatz 1 SGB IV ausüben, bleiben auch nach den neuen rechtlichen Regelungen von der Versicherungspflicht befreit und sind daher ebenfalls nicht in diesem Bericht enthalten.

Zu den sozialversicherungspflichtig Beschäftigten zählen auch Altersteilzeitbeschäftigte, Praktikanten und Werkstudenten sowie die durch Arbeitsbeschaffungsmaßnahmen oder Strukturanpassungsmaßnahmen geförderten Beschäftigten, soweit sie der Sozialversicherungspflicht unterliegen.

Personen, die aus einem sozialversicherungspflichtigen Beschäftigungsverhältnis zur Ableistung von gesetzlichen Dienstpflichten (z.B. Wehrübung) einberufen werden, sind ebenso wie die Arbeitnehmer, die wegen Krankheit (Arbeitsunfähigkeit nach der Lohnfortzahlung) oder wegen Erziehungsurlaub ihre Beschäftigung unterbrochen haben, im erfassten Personenkreis enthalten. Für sie erstellt der Arbeitgeber lediglich eine Unterbrechungsmeldung. Bei unbezahltem Urlaub oder Streik von mehr als 3 Wochen Dauer wird hingegen eine Abmeldung erstellt.

Beamte, der überwiegende Teil der Selbstständigen, mithelfende Familienangehörige, Berufs- und Zeitsoldaten sowie Wehr- und Zivildienstleistende ohne vorangegangene Beschäftigung werden in der Statistik der sozialversicherungspflichtig Beschäftigten nicht erfasst.

4. Definitionen

Die **regionale Zuordnung** der sozialversicherungspflichtig Beschäftigten erfolgt nach dem so genannten Arbeitsortprinzip bzw. nach dem Wohnortprinzip. Das Arbeitsortprinzip besagt, dass die Beschäftigten der Gemeinde zugeordnet werden, in der der Betrieb, in dem sie beschäftigt sind, ansässig ist. Das Wohnortprinzip richtet sich nach dem im Meldebeleg mitgeteilten Wohnort des Beschäftigten.

Die **wirtschaftsfachliche Zuordnung** erfolgt ab dem Stichtag 31.03.2008 auf der Basis der neuen Klassifikation der Wirtschaftszweige 2008 für die Statistik der Bundesagentur für Arbeit (WZ 2008).

Die Ermittlung der beschäftigten **Ausländer** erfolgt über den Staatsangehörigkeitsschlüssel des Statistischen Bundesamtes, der in den DEÜV-Meldungen enthalten ist. Personen mit ungeklärter Staatsangehörigkeit oder Staatenlose werden seit dem 31.03.2003 nicht mehr zu den ausländischen Beschäftigten gezählt. Daraus ergibt sich, dass die Summe aus deutschen und ausländischen Beschäftigten teilweise kleiner ist als die Zahl der Beschäftigten insgesamt.

Vollzeit- und Teilzeitbeschäftigte werden nach den von den Arbeitgebern in den Meldebelegen zu machenden Angaben über die arbeitsvertraglich vereinbarte Wochenarbeitszeit unterschieden.

Als Teilzeit ist dabei jede vertraglich festgelegte Arbeitszeit eingeordnet, die geringer als die tarifliche bzw. betrieblich festgelegte Regelarbeitszeit ist.

Das **Alter der Beschäftigten** wird an jedem Erfassungstichtag anhand des Geburtsdatums ermittelt.

Abkürzungen

a.n.g. = anderweitig nicht genannt
 BST = Beschäftigungsstatistik
 DEÜV = Datenerfassungs- und -übermittlungsverordnung
 SGB = Sozialgesetzbuch

Zeichenerklärung

- = nichts vorhanden
 . = Zahlenwert geheim zu halten
 ... = Angabe fällt später an

Ergebnisse

Am 31. Dezember 2012 waren in Sachsen-Anhalt 752 091 Personen sozialversicherungs-pflichtig beschäftigt (Arbeitsortprinzip), das waren gegenüber Ende Dezember

- 2009: + 7 201 Personen bzw. 1,0 %
- 2010: + 473 Personen bzw. 0,1 %

mehr und gegenüber Ende Dezember

- 2011: - 7 993 Personen bzw. 1,1 % weniger.

Wie in allen Jahren stieg die Zahl der sozialversicherungspflichtig Beschäftigten in den Sommermonaten an und nahm in den Wintermonaten wieder ab. Davon waren vor allem die Männer und die Beschäftigten in witterungsabhängigen Branchen, wie der Land- und Forstwirtschaft, Fischerei und dem Baugewerbe, betroffen.

Von den Beschäftigten am 31.12.2012 waren:

- 375 314 Männer (= 49,9 %)
- 376 777 Frauen (= 50,1 %).

Von dem Beschäftigtenzuwachs gegenüber Ende 2009 profitierten insbesondere die Männer. Im Betrachtungszeitraum erhöhte sich ihre Zahl um 5 179 Personen oder 1,4 %. Dagegen betrug der Zuwachs der beschäftigten Frauen in den letzten drei Jahren nur 0,5 % oder 2 022 Personen.

Ende 2012 betrug die Anzahl der Teilzeitbeschäftigten 197 107 Personen oder 26,2 % aller Beschäftigten des Landes. Der größte Teil der Teilzeitbeschäftigten waren mit 161 326 Personen oder 81,8 % Frauen.

Die größten Zuwächse an Beschäftigten verzeichneten in den vergangenen drei Jahren die Wirtschaftsabschnitte Verarbeitendes Gewerbe (+ 6 235), Gesundheits- und Sozialwesen (+ 5 856), Erbringung von sonstigen wirtschaftlichen Dienstleistungen (+ 3 266), Handel, Instandhaltung und Reparatur von Kfz (+ 3 152) sowie Freiberufliche, wissenschaftliche und technische Dienstleistungen (+ 2 499). Mit einem größeren Abstand folgten ihnen u.a. die Wirtschaftsabschnitte Gastgewerbe (+ 393), Energieversorgung (+ 388), Baugewerbe (+ 374) sowie Grundstücks- und Wohnungswesen (+ 355). Dagegen nahm die Zahl der sozialversicherungspflichtig Beschäftigten gegenüber dem Stichtag 31.12.2009

u. a. in folgenden Wirtschaftsabschnitten ab:

- Erziehung und Unterricht (- 8 381),
- Öffentliche Verwaltung, Verteidigung, Sozialversicherung (- 4 179),
- Erbringung von sonstigen Dienstleistungen (- 2 043),
- Verkehr und Lagerei (- 636).

Nach der Altersstruktur betrachtet zeigte sich, dass die höchsten Anteile an den Beschäftigten insgesamt bei den 45- bis 49-Jährigen (15,2 %) und 50- bis 54-Jährigen (15,1 %) lagen. Im Vergleich zu Ende Dezember 2009 wurde eine Steigerung in allen Altersgruppen der Beschäftigten ab 50 Jahren registriert. Den größten Zuwachs mit 2,4 Prozentpunkten erreichten die 60- bis 64-Jährigen. Aber auch bei den 25- bis 29-Jährigen sowie bei den 30- bis 34-Jährigen erhöhten sich die prozentuellen Anteile um 0,7 bzw. 1,4 Prozentpunkte in den letzten drei Jahren. Dagegen gingen die Werte bei den jüngeren Beschäftigten bis 25 Jahre um 2,3 Prozentpunkte zurück. Um jeweils 1,5 Prozentpunkte verringerten sich die Anteile bei den 35- bis 39-Jährigen sowie bei den 40- bis 44-Jährigen. Obwohl die Altersgruppe der 45- bis 49-Jährigen mit 15,2 % am stärksten war, sanken ihre Anteile im Betrachtungszeitraum um 0,7 Prozentpunkte.

| Altersgruppe | Anteil an Gesamtbeschäftigten in % | |
|--------------|------------------------------------|-------------|
| | 31.12. 2009 | 31.12. 2012 |
| Unter 20 | 3,1 | 2,0 |
| 20 bis 24 | 8,5 | 7,3 |
| 25 bis 29 | 9,1 | 9,8 |
| 30 bis 34 | 8,6 | 10,0 |
| 35 bis 39 | 10,1 | 8,6 |
| 40 bis 44 | 13,7 | 12,2 |
| 45 bis 49 | 15,9 | 15,2 |
| 50 bis 54 | 14,2 | 15,1 |
| 55 bis 59 | 12,5 | 13,0 |
| 60 bis 64 | 4,0 | 6,4 |
| 65 und mehr | 0,3 | 0,4 |

Am 31.12.2012 betrug die Zahl der in Sachsen-Anhalt wohnenden sozialversicherungs-

pflichtig Beschäftigten 829 698 Personen. Das entsprach einem Zuwachs an Beschäftigten gegenüber Ende Dezember

- 2009: um + 6 855 Personen (+ 0,8 %)
- 2010: um + 579 Personen (+ 0,1 %)

und einem Rückgang gegenüber Ende Dezember

- 2011: um - 8 114 Personen (- 1,0 %).

In den letzten drei Jahren verzeichneten die

kreisfreien Städte Magdeburg (+ 5 155) und Halle (+ 3 793) eine positive Entwicklung. Eine Zunahme an Beschäftigten wiesen u.a. auch die Landkreise Wittenberg (+ 591), Burgenlandkreis (+ 405), Saalekreis (+ 350) und Altmarkkreis Salzwedel (+ 144) auf.

Dagegen waren die kreisfreie Stadt Dessau-Roßlau (- 403) sowie die Landkreise Stendal (- 1 171), Anhalt-Bitterfeld (- 1 102), Mansfeld-Südharz (- 436), Jerichower Land (- 363) sowie die Landkreise Börde (- 113) und Harz (- 82) von Rückgängen betroffen.

Teil 1

Sozialversicherungspflichtig Beschäftigte am Arbeitsplatz

1. Sozialversicherungspflichtig Beschäftigte nach Wirtschaftsabschnitten

| Stichtag | | Darunter im | | | | | | |
|--------------------------|--------|--------------------------------------|--------------------------------------|------------------------|--|---------------------------------|------------|-------------------------|
| | | Beschäftigte insgesamt ¹⁾ | Land- und Forstwirtschaft, Fischerei | Produzierendes Gewerbe | davon | | | Dienstleistungsbereiche |
| | | | | | Produzierendes Gewerbe ohne Baugewerbe | darunter Verarbeitendes Gewerbe | Baugewerbe | |
| 2009 | 31.12. | 744 890 | 14 934 | 210 331 | 153 111 | 129 950 | 57 220 | 519 606 |
| 2010 | 31.03. | 735 920 | 15 391 | 207 931 | 152 053 | 129 182 | 55 878 | 512 478 |
| | 30.06. | 749 102 | 16 056 | 213 870 | 153 477 | 130 460 | 60 393 | 519 060 |
| | 30.09. | 764 854 | 16 467 | 219 357 | 156 703 | 133 328 | 62 654 | 528 905 |
| | 31.12. | 751 618 | 14 782 | 214 139 | 156 091 | 132 991 | 58 048 | 522 576 |
| 2011 | 31.03. | 746 642 | 15 297 | 214 804 | 156 513 | 133 575 | 58 291 | 516 533 |
| | 30.06. | 758 839 | 16 034 | 219 916 | 158 487 | 135 368 | 61 429 | 522 882 |
| | 30.09. | 771 604 | 16 303 | 223 596 | 161 494 | 137 928 | 62 102 | 531 279 |
| | 31.12. | 760 084 | 14 699 | 218 501 | 160 290 | 136 765 | 58 211 | 526 276 |
| 2012 | 31.03. | 750 932 | 15 240 | 217 470 | 159 779 | 136 438 | 57 691 | 517 837 |
| | 30.06. | 757 366 | 15 816 | 219 731 | 159 699 | 136 254 | 60 032 | 521 441 |
| | 30.09. | 766 541 | 16 311 | 222 339 | 161 240 | 137 361 | 61 099 | 527 505 |
| | 31.12. | 752 091 | 14 911 | 217 337 | 159 743 | 136 203 | 57 594 | 519 478 |
| Zu- (+) bzw. Abnahme (-) | | | | | | | | |
| 2010 | 31.12. | + 0,9 | - 1,0 | + 1,8 | + 1,9 | + 2,3 | + 1,4 | + 0,6 |
| 2011 | 31.03. | + 1,5 | - 0,6 | + 3,3 | + 2,9 | + 3,4 | + 4,3 | + 0,8 |
| | 30.06. | + 1,3 | - 0,1 | + 2,8 | + 3,3 | + 3,8 | + 1,7 | + 0,7 |
| | 30.09. | + 0,9 | - 1,0 | + 1,9 | + 3,1 | + 3,5 | - 0,9 | + 0,4 |
| | 31.12. | + 1,1 | - 0,6 | + 2,0 | + 2,7 | + 2,8 | + 0,3 | + 0,7 |
| 2012 | 31.03. | + 0,6 | - 0,4 | + 1,2 | + 2,1 | + 2,1 | - 1,0 | + 0,3 |
| | 30.06. | - 0,2 | - 1,4 | - 0,1 | + 0,8 | + 0,7 | - 2,3 | - 0,3 |
| | 30.09. | - 0,7 | 0,0 | - 0,6 | - 0,2 | - 0,4 | - 1,6 | - 0,7 |
| | 31.12. | - 1,1 | + 1,4 | - 0,5 | - 0,3 | - 0,4 | - 1,1 | - 1,3 |
| Zu- (+) bzw. Abnahme (-) | | | | | | | | |
| 2010 | 31.03. | - 1,2 | + 3,1 | - 1,1 | - 0,7 | - 0,6 | - 2,3 | - 1,4 |
| | 30.06. | + 1,8 | + 4,3 | + 2,9 | + 0,9 | + 1,0 | + 8,1 | + 1,3 |
| | 30.09. | + 2,1 | + 2,6 | + 2,6 | + 2,1 | + 2,2 | + 3,7 | + 1,9 |
| | 31.12. | - 1,7 | - 10,2 | - 2,4 | - 0,4 | - 0,3 | - 7,4 | - 1,2 |
| 2011 | 31.03. | - 0,7 | + 3,5 | + 0,3 | + 0,3 | + 0,4 | + 0,4 | - 1,2 |
| | 30.06. | + 1,6 | + 4,8 | + 2,4 | + 1,3 | + 1,3 | + 5,4 | + 1,2 |
| | 30.09. | + 1,7 | + 1,7 | + 1,7 | + 1,9 | + 1,9 | + 1,1 | + 1,6 |
| | 31.12. | - 1,5 | - 9,8 | - 2,3 | - 0,7 | - 0,8 | - 6,3 | - 0,9 |
| 2012 | 31.03. | - 1,2 | + 3,7 | - 0,5 | - 0,3 | - 0,2 | - 0,9 | - 1,6 |
| | 30.06. | + 0,9 | + 3,8 | + 1,0 | - 0,1 | - 0,1 | + 4,1 | + 0,7 |
| | 30.09. | + 1,2 | + 3,1 | + 1,2 | + 1,0 | + 0,8 | + 1,8 | + 1,2 |
| | 31.12. | - 1,9 | - 8,6 | - 2,2 | - 0,9 | - 0,8 | - 5,7 | - 1,5 |

1) Einschließlich Fälle ohne Angabe zur wirtschaftlichen Gliederung.

in Sachsen-Anhalt vom 31.12.2009 bis 31.12.2012 (Arbeitsortprinzip)

| Wirtschaftsabschnitt | | | | | | | Stichtag |
|--|--|---|---|--|---|---|-------------|
| davon | | | | | | | |
| Handel, Verkehr Gast- gewerbe | Informa- tion und Kommuni- kation | Finanz- und Versiche- rungs- dienst- leister | Grund- stücks- und Woh- nungs- wesen | Freiberufl., wissenschaftl., techn. DL; sonstige wirtschaftl. Dienstleister | Öffentl. Verw., Verteidigung, Sozialvers.; Erzieh. u. Unterr. ; Gesundheits- und Soz.wesen | Kunst, Unterhal- tung u. Erholung; sonstige DL; Priv. Haushalte; Exterritoriale Organisationen | |
| 160 538 | 9 418 | 13 632 | 6 713 | 88 914 | 212 247 | 28 144 | 31.12. 2009 |
| 158 314 | 9 323 | 13 570 | 6 672 | 87 780 | 209 233 | 27 586 | 31.03. 2010 |
| 160 347 | 9 319 | 13 540 | 6 787 | 93 070 | 208 369 | 27 628 | 30.06. |
| 163 364 | 9 348 | 13 740 | 6 872 | 97 718 | 210 069 | 27 794 | 30.09. |
| 161 350 | 9 299 | 13 667 | 6 808 | 95 118 | 208 991 | 27 343 | 31.12. |
| 160 285 | 9 255 | 13 569 | 6 784 | 93 981 | 205 914 | 26 745 | 31.03. 2011 |
| 162 841 | 9 344 | 13 430 | 6 969 | 98 133 | 205 450 | 26 715 | 30.06. |
| 166 448 | 9 434 | 13 607 | 7 084 | 100 851 | 207 123 | 26 732 | 30.09. |
| 164 986 | 9 421 | 13 458 | 6 994 | 97 750 | 207 196 | 26 471 | 31.12. |
| 163 093 | 9 371 | 13 360 | 7 027 | 95 531 | 203 524 | 25 931 | 31.03. 2012 |
| 164 500 | 9 599 | 13 217 | 7 015 | 97 384 | 203 872 | 25 854 | 30.06. |
| 167 373 | 9 487 | 13 319 | 7 145 | 98 574 | 205 366 | 26 241 | 30.09. |
| 163 447 | 9 496 | 13 372 | 7 068 | 94 679 | 205 543 | 25 873 | 31.12. |
| gegenüber dem Vorjahresquartal um % | | | | | | | |
| + 0,5 | - 1,3 | + 0,3 | + 1,4 | + 7,0 | - 1,5 | - 2,8 | 31.12. 2010 |
| + 1,2 | - 0,7 | 0,0 | + 1,7 | + 7,1 | - 1,6 | - 3,0 | 31.03. 2011 |
| + 1,6 | + 0,3 | - 0,8 | + 2,7 | + 5,4 | - 1,4 | - 3,3 | 30.06. |
| + 1,9 | + 0,9 | - 1,0 | + 3,1 | + 3,2 | - 1,4 | - 3,8 | 30.09. |
| + 2,3 | + 1,3 | - 1,5 | + 2,7 | + 2,8 | - 0,9 | - 3,2 | 31.12. |
| + 1,8 | + 1,3 | - 1,5 | + 3,6 | + 1,6 | - 1,2 | - 3,0 | 31.03. 2012 |
| + 1,0 | + 2,7 | - 1,6 | + 0,7 | - 0,8 | - 0,8 | - 3,2 | 30.06. |
| + 0,6 | + 0,6 | - 2,1 | + 0,9 | - 2,3 | - 0,8 | - 1,8 | 30.09. |
| - 0,9 | + 0,8 | - 0,6 | + 1,1 | - 3,1 | - 0,8 | - 2,3 | 31.12. |
| gegenüber dem Vorquartal um % | | | | | | | |
| - 1,4 | - 1,0 | - 0,5 | - 0,6 | - 1,3 | - 1,4 | - 2,0 | 31.03. 2010 |
| + 1,3 | 0,0 | - 0,2 | + 1,7 | + 6,0 | - 0,4 | + 0,2 | 30.06. |
| + 1,9 | + 0,3 | + 1,5 | + 1,3 | + 5,0 | + 0,8 | + 0,6 | 30.09. |
| - 1,2 | - 0,5 | - 0,5 | - 0,9 | - 2,7 | - 0,5 | - 1,6 | 31.12. |
| - 0,7 | - 0,5 | - 0,7 | - 0,4 | - 1,2 | - 1,5 | - 2,2 | 31.03. 2011 |
| + 1,6 | + 1,0 | - 1,0 | + 2,7 | + 4,4 | - 0,2 | - 0,1 | 30.06. |
| + 2,2 | + 1,0 | + 1,3 | + 1,7 | + 2,8 | + 0,8 | + 0,1 | 30.09. |
| - 0,9 | - 0,1 | - 1,1 | - 1,3 | - 3,1 | 0,0 | - 1,0 | 31.12. |
| - 1,1 | - 0,5 | - 0,7 | + 0,5 | - 2,3 | - 1,8 | - 2,0 | 31.03. 2012 |
| + 0,9 | + 2,4 | - 1,1 | - 0,2 | + 1,9 | + 0,2 | - 0,3 | 30.06. |
| + 1,7 | - 1,2 | + 0,8 | + 1,9 | + 1,2 | + 0,7 | + 1,5 | 30.09. |
| - 2,3 | + 0,1 | + 0,4 | - 1,1 | - 4,0 | + 0,1 | - 1,4 | 31.12. |

**2. Sozialversicherungspflichtig Beschäftigte in
Wirtschaftsabschnitten und -unterabschnitten**

**2.1 Sozialversicherungspflichtig Beschäftigte in
Wirtschaftsabschnitten und -unterabschnitten**

- Insgesamt -

| WZ 2008 ¹⁾ | Wirtschaftsgliederung | 31.12.2009 | 31.03.2010 | 30.06.2010 | 30.09.2010 | 31.12.2010 |
|-----------------------|---|----------------|----------------|----------------|----------------|----------------|
| A | Land- und Forstwirtschaft, Fischerei | 14 934 | 15 391 | 16 056 | 16 467 | 14 782 |
| B-F | Produzierendes Gewerbe | 210 331 | 207 931 | 213 870 | 219 357 | 214 139 |
| B-E | Produzierendes Gewerbe ohne Baugewerbe | 153 111 | 152 053 | 153 477 | 156 703 | 156 091 |
| B | Bergbau u. Gew. v. Steinen u. Erden | 6 399 | 6 364 | 6 398 | 6 527 | 6 432 |
| C | Verarbeitendes Gewerbe | 129 950 | 129 182 | 130 460 | 133 328 | 132 991 |
| 10-12 | Herst. v. Nahr.- u. Futterm., Getr. u. Tabakerzeugn. | 21 933 | 21 860 | 21 857 | 22 287 | 22 189 |
| 13-15 | Herst. v. Textil., Bekleid., Leder, Lederw. u. Schuhen | 1 371 | 1 446 | 1 476 | 1 484 | 1 451 |
| 16-18 | Herst. v. Holzw., Papier, Pappe u. Druckerzeugn. | 7 324 | 7 284 | 7 370 | 7 509 | 7 483 |
| 19 | Kokerei und Mineralölverarbeitung | 1 171 | 1 188 | 1 206 | 1 230 | 1 229 |
| 20 | Herst. v. chemischen Erzeugnissen | 11 132 | 11 038 | 11 126 | 11 366 | 11 295 |
| 21 | Herst. v. pharmazeutischen Erzeugnissen | 3 755 | 3 741 | 3 762 | 3 828 | 3 872 |
| 22-23 | Herst. v. Gummi- u. Kunststoffwaren, Glas u. Glasw., Keramik, Verarb. v. Steinen u. Erden | 15 400 | 15 523 | 15 939 | 16 394 | 16 108 |
| 24-25 | Metallerzeugung u. -bearb., H. v. Metallerzeugn. | 28 734 | 28 385 | 28 632 | 29 402 | 28 978 |
| 26 | Herst. v. DV-Geräten, elektron. u. opt. Erzeugn. | 6 237 | 5 927 | 6 022 | 6 185 | 6 084 |
| 27 | Herst. v. elektrischen Ausrüstungen | 4 011 | 4 112 | 4 097 | 4 127 | 4 213 |
| 28 | Maschinenbau | 12 863 | 12 855 | 13 120 | 13 531 | 14 082 |
| 29-30 | Fahrzeugbau | 4 961 | 5 065 | 4 942 | 4 857 | 5 024 |
| 31-33 | Herst. v. Möbeln u. sonst. Waren, Rep. u. Install. von Maschinen und Ausrüstungen | 11 058 | 10 758 | 10 911 | 11 128 | 10 983 |
| D | Energieversorgung | 6 366 | 6 346 | 6 343 | 6 494 | 6 470 |
| E | Wasservers.; Abwasser- u. Abfallentsorgung, Beseitigung v. Umweltverschmutzungen | 10 396 | 10 161 | 10 276 | 10 354 | 10 198 |
| F | Baugewerbe | 57 220 | 55 878 | 60 393 | 62 654 | 58 048 |
| 41-42 | Hoch- und Tiefbau | 18 899 | 18 673 | 20 063 | 20 608 | 19 203 |
| 43 | Vorb. Baustellenarbeiten, Bauinstallation und sonstiges Ausbaugewerbe | 38 321 | 37 205 | 40 330 | 42 046 | 38 845 |
| G-U | Dienstleistungsbereiche | 519 606 | 512 478 | 519 060 | 528 905 | 522 576 |
| G-I | Handel, Verkehr, Gastgewerbe | 160 538 | 158 314 | 160 347 | 163 364 | 161 350 |
| G | Handel; Instandhaltung und Rep. von Kfz | 97 471 | 96 112 | 96 411 | 98 628 | 98 427 |
| 45 | Handel mit Kfz; Instandh. u. Rep. von Kfz | 16 071 | 15 757 | 15 785 | 16 309 | 16 238 |
| 46 | Großhandel (ohne Handel mit Kfz) | 22 608 | 22 484 | 22 793 | 23 017 | 22 890 |
| 47 | Einzelhandel (ohne Handel mit Kfz) | 58 792 | 57 871 | 57 833 | 59 302 | 58 299 |
| H | Verkehr und Lagerei | 42 835 | 42 527 | 43 292 | 44 088 | 43 152 |
| I | Gastgewerbe | 20 232 | 19 675 | 20 644 | 20 648 | 19 771 |
| J | Information und Kommunikation | 9 418 | 9 323 | 9 319 | 9 348 | 9 299 |
| 58-60 | Verlagswesen, audiovisuelle Medien u. Rundfunk | 2 229 | 2 180 | 2 179 | 2 181 | 2 191 |
| 61 | Telekommunikation | 1 594 | 1 585 | 1 510 | 1 580 | 1 565 |
| 62-63 | Informat.technologische DL u. Informat.dienstleistg. | 5 595 | 5 558 | 5 630 | 5 587 | 5 543 |
| K | Finanz- und Versicherungsdienstleistg. | 13 632 | 13 570 | 13 540 | 13 740 | 13 667 |
| 64 | Erbrg. v. Finanzdienstleistg. | 9 850 | 9 817 | 9 788 | 9 980 | 9 935 |
| 65-66 | Versicherungen u. Pensionskassen; mit Finanz- u. Versicherungsdienstleistg. verb. Tätigk. | 3 782 | 3 753 | 3 752 | 3 760 | 3 732 |
| L | Grundstücks- und Wohnungswesen | 6 713 | 6 672 | 6 787 | 6 872 | 6 808 |
| M-N | Freiberufl., wissenschaftl., techn. Dienstleistg.; sonst. wirtschaftl. Dienstleistg. | 88 914 | 87 780 | 93 070 | 97 718 | 95 118 |
| M | Freiberufl., wissenschaftl. u. techn. Dienstleistg. | 26 245 | 26 111 | 26 252 | 26 579 | 26 744 |
| 69-71 | Erbrg. v. freiberufl. u. techn. Dienstleistg. | 20 031 | 19 987 | 20 009 | 20 280 | 20 574 |
| 72 | Forschung und Entwicklung | 3 852 | 3 813 | 3 935 | 3 879 | 3 741 |
| 73-75 | Sonst. freiberufl., wiss. u. techn. Tätigk., Veterinärw. | 2 362 | 2 311 | 2 308 | 2 420 | 2 429 |
| N | Erbrg. v. sonst. wirtschaftl. Dienstleistg. | 62 669 | 61 669 | 66 818 | 71 139 | 68 374 |
| 78.2, 78.3 | dar. Überlassung von Arbeitskräften | 19 055 | 19 556 | 23 145 | 24 909 | 23 907 |
| O-Q | Öff. Verwaltung, Verteidigung, Sozialvers.; Erzieh. u. Unterr.; Gesundh.- u. Sozialw. | 212 247 | 209 233 | 208 369 | 210 069 | 208 991 |
| O | Öff. Verwaltung, Verteidigung, Sozialvers. | 65 879 | 65 138 | 64 340 | 64 405 | 63 639 |
| 84.1 | dar. Öffentliche Verwaltung | 48 087 | 47 738 | 47 855 | 48 026 | 47 385 |
| P | Erziehung und Unterricht | 47 939 | 45 498 | 45 276 | 45 260 | 44 743 |
| Q | Gesundheits- und Sozialwesen | 98 429 | 98 597 | 98 753 | 100 404 | 100 609 |
| 86 | Gesundheitswesen | 56 295 | 56 332 | 56 381 | 57 058 | 57 110 |
| 87-88 | Heime und Sozialwesen | 42 134 | 42 265 | 42 372 | 43 346 | 43 499 |
| R-U | Kunst, Unterhaltung und Erholung; sonst. Dienstleistg.; Priv. Haushalte; Exterr. Org. | 28 144 | 27 586 | 27 628 | 27 794 | 27 343 |
| R | Kunst, Unterhaltung und Erholung | 5 781 | 5 640 | 5 738 | 5 861 | 5 750 |
| S | Erbrg. v. sonstigen Dienstleistungen | 22 093 | 21 664 | 21 594 | 21 629 | 21 304 |
| T | Priv. Haushalte mit Hauspersonal; Dienstleistg. u. Herst. v. Waren durch priv. Haush. f. d. Eigenbed. | 262 | 274 | 288 | 296 | 281 |
| U | Exterritoriale Organisationen und Körperschaften | 8 | 8 | 8 | 8 | 8 |
| | Insgesamt²⁾ | 744 890 | 735 920 | 749 102 | 764 854 | 751 618 |

1) Klassifikation der Wirtschaftszweige, Ausgabe 2008 (WZ 2008). Zusätzlich werden ausgewählte Wirtschaftsabteilungen und -gruppen nachgewiesen. 2) Einschließlich Fälle ohne Angabe zur Wirtschaftsgliederung.

**Sachsen-Anhalt (Arbeitsortprinzip) nach
im Zeitraum 31.12.2009 bis 31.12.2012**

**Sachsen-Anhalt (Arbeitsortprinzip) nach
im Zeitraum 31.12.2009 bis 31.12.2012**

| 31.03.2011 | 30.06.2011 | 30.09.2011 | 31.12.2011 | 31.03.2012 | 30.06.2012 | 30.09.2012 | 31.12.2012 | WZ 2008 ¹⁾ |
|------------|------------|------------|------------|------------|------------|------------|------------|-----------------------|
| 15 297 | 16 034 | 16 303 | 14 699 | 15 240 | 15 816 | 16 311 | 14 911 | A |
| 214 804 | 219 916 | 223 596 | 218 501 | 217 470 | 219 731 | 222 339 | 217 337 | B-F |
| 156 513 | 158 487 | 161 494 | 160 290 | 159 779 | 159 699 | 161 240 | 159 743 | B-E |
| 6 388 | 6 453 | 6 603 | 6 559 | 6 562 | 6 561 | 6 679 | 6 659 | B |
| 133 575 | 135 368 | 137 928 | 136 765 | 136 438 | 136 254 | 137 361 | 136 203 | C |
| 22 046 | 22 287 | 22 908 | 22 723 | 22 472 | 22 148 | 22 425 | 22 282 | 10-12 |
| 1 498 | 1 518 | 1 526 | 1 506 | 1 549 | 1 566 | 1 155 | 1 107 | 13-15 |
| 7 603 | 7 584 | 7 541 | 7 482 | 7 533 | 7 608 | 7 845 | 7 845 | 16-18 |
| 1 243 | 1 202 | 1 237 | 1 237 | 1 248 | 1 260 | 1 297 | 1 292 | 19 |
| 11 358 | 11 492 | 11 668 | 11 599 | 11 606 | 11 611 | 11 890 | 11 937 | 20 |
| 3 900 | 3 991 | 4 022 | 4 069 | 4 158 | 4 210 | 4 332 | 4 419 | 21 |
| 15 340 | 15 974 | 17 245 | 16 862 | 16 898 | 17 203 | 17 138 | 16 544 | 22-23 |
| 28 918 | 29 236 | 30 061 | 29 800 | 29 481 | 29 480 | 30 057 | 29 140 | 24-25 |
| 6 086 | 6 046 | 5 968 | 5 977 | 5 490 | 5 379 | 5 095 | 4 593 | 26 |
| 4 141 | 4 271 | 4 502 | 4 446 | 4 441 | 4 516 | 4 567 | 3 984 | 27 |
| 14 240 | 14 370 | 14 891 | 14 915 | 15 023 | 14 896 | 15 052 | 15 265 | 28 |
| 6 261 | 6 283 | 5 185 | 5 145 | 5 635 | 5 551 | 5 733 | 7 127 | 29-30 |
| 10 941 | 11 114 | 11 174 | 11 004 | 10 904 | 10 828 | 10 755 | 10 668 | 31-33 |
| 6 421 | 6 424 | 6 565 | 6 569 | 6 528 | 6 537 | 6 753 | 6 754 | D |
| 10 129 | 10 242 | 10 398 | 10 397 | 10 251 | 10 347 | 10 447 | 10 127 | E |
| 58 291 | 61 429 | 62 102 | 58 211 | 57 691 | 60 032 | 61 099 | 57 594 | F |
| 19 583 | 20 422 | 20 245 | 18 815 | 19 095 | 19 805 | 20 074 | 18 633 | 41-42 |
| 38 708 | 41 007 | 41 857 | 39 396 | 38 596 | 40 227 | 41 025 | 38 961 | 43 |
| 516 533 | 522 882 | 531 279 | 526 276 | 517 837 | 521 441 | 527 505 | 519 478 | G-U |
| 160 285 | 162 841 | 166 448 | 164 986 | 163 093 | 164 500 | 167 373 | 163 447 | G-I |
| 98 169 | 98 767 | 100 916 | 100 610 | 99 162 | 99 308 | 101 241 | 100 623 | G |
| 16 080 | 16 136 | 16 652 | 16 613 | 16 429 | 16 345 | 16 750 | 16 729 | 45 |
| 22 773 | 22 661 | 22 982 | 22 616 | 22 619 | 22 938 | 23 306 | 23 030 | 46 |
| 59 316 | 59 970 | 61 282 | 61 381 | 60 114 | 60 025 | 61 185 | 60 864 | 47 |
| 42 764 | 43 552 | 44 474 | 44 164 | 43 878 | 44 091 | 44 767 | 42 199 | H |
| 19 352 | 20 522 | 21 058 | 20 212 | 20 053 | 21 101 | 21 365 | 20 625 | I |
| 9 255 | 9 344 | 9 434 | 9 421 | 9 371 | 9 599 | 9 487 | 9 496 | J |
| 2 028 | 1 995 | 2 000 | 1 993 | 1 911 | 2 070 | 2 162 | 2 212 | 58-60 |
| 1 594 | 1 573 | 1 531 | 1 499 | 1 490 | 1 499 | 1 187 | 1 188 | 61 |
| 5 633 | 5 776 | 5 903 | 5 929 | 5 970 | 6 030 | 6 138 | 6 096 | 62-63 |
| 13 569 | 13 430 | 13 607 | 13 458 | 13 360 | 13 217 | 13 319 | 13 372 | K |
| 9 865 | 9 752 | 9 912 | 9 795 | 9 710 | 9 641 | 9 680 | 9 793 | 64 |
| 3 704 | 3 678 | 3 695 | 3 663 | 3 650 | 3 576 | 3 639 | 3 579 | 65-66 |
| 6 784 | 6 969 | 7 084 | 6 994 | 7 027 | 7 015 | 7 145 | 7 068 | L |
| 93 981 | 98 133 | 100 851 | 97 750 | 95 531 | 97 384 | 98 574 | 94 679 | M-N |
| 26 741 | 26 757 | 27 503 | 27 304 | 27 402 | 27 623 | 28 065 | 28 744 | M |
| 20 596 | 20 488 | 21 089 | 20 905 | 21 003 | 21 193 | 21 556 | 21 626 | 69-71 |
| 3 721 | 3 767 | 3 841 | 3 821 | 3 825 | 3 860 | 3 917 | 3 929 | 72 |
| 2 424 | 2 502 | 2 573 | 2 578 | 2 574 | 2 570 | 2 592 | 3 189 | 73-75 |
| 67 240 | 71 376 | 73 348 | 70 446 | 68 129 | 69 761 | 70 509 | 65 935 | N |
| 23 506 | 25 962 | 26 774 | 24 837 | 23 099 | 24 265 | 24 135 | 21 269 | 78.2, 78.3 |
| 205 914 | 205 450 | 207 123 | 207 196 | 203 524 | 203 872 | 205 366 | 205 543 | O-Q |
| 63 126 | 62 392 | 62 555 | 62 211 | 61 427 | 61 830 | 62 108 | 61 700 | O |
| 46 882 | 47 123 | 47 315 | 47 029 | 46 333 | 46 425 | 46 607 | 46 049 | 84.1 |
| 42 401 | 42 225 | 41 756 | 41 665 | 40 018 | 39 423 | 39 055 | 39 558 | P |
| 100 387 | 100 833 | 102 812 | 103 320 | 102 079 | 102 619 | 104 203 | 104 285 | Q |
| 57 020 | 57 097 | 57 824 | 57 739 | 57 638 | 57 838 | 58 455 | 58 424 | 86 |
| 43 367 | 43 736 | 44 988 | 45 581 | 44 441 | 44 781 | 45 748 | 45 861 | 87-88 |
| 26 745 | 26 715 | 26 732 | 26 471 | 25 931 | 25 854 | 26 241 | 25 873 | R-U |
| 5 642 | 5 910 | 5 974 | 5 876 | 5 842 | 5 861 | 5 956 | 5 483 | R |
| 20 809 | 20 501 | 20 441 | 20 267 | 19 765 | 19 665 | 19 955 | 20 050 | S |
| 286 | 296 | 309 | 320 | 316 | 320 | 322 | 332 | T |
| 8 | 8 | 8 | 8 | 8 | 8 | 8 | 8 | U |
| 746 642 | 758 839 | 771 604 | 760 084 | 750 932 | 757 366 | 766 541 | 752 091 | |

**2.2 Sozialversicherungspflichtig Beschäftigte in
Wirtschaftsabschnitten und -unterabschnitten**

| WZ 2008 ¹⁾ | Wirtschaftsgliederung | 31.12.2009 | 31.03.2010 | 30.06.2010 | 30.09.2010 | 31.12.2010 |
|-----------------------|---|----------------|----------------|----------------|----------------|----------------|
| A | Land- und Forstwirtschaft, Fischerei | 10 443 | 10 835 | 11 304 | 11 633 | 10 412 |
| B-F | Produzierendes Gewerbe | 163 011 | 161 002 | 166 640 | 171 318 | 166 326 |
| B-E | Produzierendes Gewerbe ohne Baugewerbe | 112 319 | 111 512 | 112 803 | 115 368 | 114 868 |
| B | Bergbau u. Gew. v. Steinen u. Erden | 5 894 | 5 888 | 5 704 | 5 814 | 5 709 |
| C | Verarbeitendes Gewerbe | 94 298 | 93 743 | 94 890 | 97 184 | 96 943 |
| 10-12 | Herst. v. Nahr.- u. Futterm., Getr. u. Tabakerzeugn. | 10 552 | 10 558 | 10 805 | 10 827 | 10 793 |
| 13-15 | Herst. v. Textil., Bekleid., Leder, Lederw. u. Schuhen | 686 | 752 | 777 | 792 | 778 |
| 16-18 | Herst. v. Holzw., Papier, Pappe u. Druckerzeugn. | 5 227 | 5 204 | 5 281 | 5 388 | 5 367 |
| 19 | Kokerei und Mineralölverarbeitung | 903 | 918 | 934 | 954 | 956 |
| 20 | Herst. v. chemischen Erzeugnissen | 7 959 | 7 881 | 7 939 | 8 132 | 8 100 |
| 21 | Herst. v. pharmazeutischen Erzeugnissen | 1 629 | 1 624 | 1 641 | 1 686 | 1 709 |
| 22-23 | Herst. v. Gummi- u. Kunststoffwaren, Glas u. Glasw., Keramik, Verarb. v. Steinen u. Erden | 12 112 | 12 199 | 12 581 | 12 947 | 12 690 |
| 24-25 | Metallerzeugung u. -bearb., H. v. Metallerzeugn. | 24 769 | 24 420 | 24 678 | 25 373 | 24 969 |
| 26 | Herst. v. DV-Geräten, elektron. u. opt. Erzeugn. | 4 182 | 3 994 | 4 049 | 4 165 | 4 092 |
| 27 | Herst. v. elektrischen Ausrüstungen | 3 205 | 3 280 | 3 261 | 3 279 | 3 341 |
| 28 | Maschinenbau | 11 191 | 11 180 | 11 380 | 11 766 | 12 250 |
| 29-30 | Fahrzeugbau | 4 174 | 4 240 | 4 135 | 4 089 | 4 202 |
| 31-33 | Herst. v. Möbeln u. sonst. Waren, Rep. u. Install. von Maschinen und Ausrüstungen | 7 709 | 7 493 | 7 629 | 7 786 | 7 696 |
| D | Energieversorgung | 4 515 | 4 488 | 4 472 | 4 585 | 4 557 |
| E | Wasservers.; Abwasser- u. Abfallentsorgung, Beseitigung v. Umweltverschmutzungen | 7 812 | 7 615 | 7 737 | 7 785 | 7 659 |
| F | Baugewerbe | 50 692 | 49 490 | 53 837 | 55 950 | 51 458 |
| 41-42 | Hoch- und Tiefbau | 17 047 | 16 859 | 18 201 | 18 723 | 17 326 |
| 43 | Vorb. Baustellenarbeiten, Bauinstallation und sonstiges Ausbaugewerbe | 33 645 | 32 631 | 35 636 | 37 227 | 34 132 |
| G-U | Dienstleistungsbereiche | 196 674 | 192 938 | 198 566 | 203 504 | 199 245 |
| G-I | Handel, Verkehr, Gastgewerbe | 78 386 | 77 261 | 78 710 | 80 631 | 79 296 |
| G | Handel; Instandhaltung und Rep. von Kfz | 39 710 | 39 010 | 39 415 | 40 641 | 40 376 |
| 45 | Handel mit Kfz; Instandh. u. Rep. von Kfz | 12 757 | 12 481 | 12 502 | 12 927 | 12 877 |
| 46 | Großhandel (ohne Handel mit Kfz) | 14 077 | 13 972 | 14 204 | 14 428 | 14 309 |
| 47 | Einzelhandel (ohne Handel mit Kfz) | 12 876 | 12 577 | 12 709 | 13 286 | 13 190 |
| H | Verkehr und Lagerei | 31 811 | 31 601 | 32 339 | 32 980 | 32 103 |
| I | Gastgewerbe | 6 865 | 6 650 | 6 956 | 7 010 | 6 817 |
| J | Information und Kommunikation | 5 954 | 5 893 | 5 908 | 5 979 | 5 935 |
| 58-60 | Verlagswesen, audiovisuelle Medien u. Rundfunk | 1 129 | 1 102 | 1 095 | 1 088 | 1 085 |
| 61 | Telekommunikation | 1 143 | 1 121 | 1 075 | 1 133 | 1 124 |
| 62-63 | Informat.technologische DL u. Informat.dienstleistg. | 3 682 | 3 670 | 3 738 | 3 758 | 3 726 |
| K | Finanz- und Versicherungsdienstleistg. | 3 957 | 3 938 | 3 946 | 4 036 | 4 017 |
| 64 | Erbrg. v. Finanzdienstleistg. | 2 527 | 2 525 | 2 535 | 2 627 | 2 627 |
| 65-66 | Versicherungen u. Pensionskassen; mit Finanz- u. Versicherungsdienstleistg. verb. Tätigk. | 1 430 | 1 413 | 1 411 | 1 409 | 1 390 |
| L | Grundstücks- und Wohnungswesen | 3 012 | 2 994 | 3 102 | 3 110 | 3 036 |
| M-N | Freiberufl., wissenschaftl., techn. Dienstleistg.; sonst. wirtschaftl. Dienstleistg. | 44 671 | 44 030 | 48 373 | 51 002 | 48 932 |
| M | Freiberufl., wissenschaftl. u. techn. Dienstleistg. | 11 022 | 10 887 | 11 000 | 11 136 | 11 384 |
| 69-71 | Erbrg. v. freiberufl. u. techn. Dienstleistg. | 8 154 | 8 084 | 8 117 | 8 228 | 8 557 |
| 72 | Forschung und Entwicklung | 1 909 | 1 883 | 1 934 | 1 933 | 1 826 |
| 73-75 | Sonst. freiberufl., wiss. u. techn. Tätigk., Veterinärw. | 959 | 920 | 949 | 975 | 1 001 |
| N | Erbrg. v. sonst. wirtschaftl. Dienstleistg. | 33 649 | 33 143 | 37 373 | 39 866 | 37 548 |
| 78.2, 78.3 | dar. Überlassung von Arbeitskräften | 14 042 | 14 499 | 17 524 | 18 777 | 17 698 |
| O-Q | Öff. Verwaltung, Verteidigung, Sozialvers.; Erzieh. u. Unterr.; Gesundh.- u. Sozialw. | 52 491 | 50 944 | 50 586 | 50 831 | 50 325 |
| O | Öff. Verwaltung, Verteidigung, Sozialvers. | 19 584 | 19 261 | 18 934 | 18 993 | 18 737 |
| 84.1 | dar. Öffentliche Verwaltung | 14 975 | 14 824 | 15 084 | 15 127 | 14 894 |
| P | Erziehung und Unterricht | 16 335 | 15 090 | 14 902 | 14 858 | 14 507 |
| Q | Gesundheits- und Sozialwesen | 16 572 | 16 593 | 16 750 | 16 990 | 17 081 |
| 86 | Gesundheitswesen | 9 077 | 9 110 | 9 240 | 9 346 | 9 425 |
| 87-88 | Heime und Sozialwesen | 7 495 | 7 483 | 7 510 | 7 644 | 7 656 |
| R-U | Kunst, Unterhaltung und Erholung; sonst. Dienstleistg.; Priv. Haushalte; Exterr. Org. | 8 203 | 7 878 | 7 941 | 7 915 | 7 704 |
| R | Kunst, Unterhaltung und Erholung | 2 741 | 2 637 | 2 688 | 2 788 | 2 705 |
| S | Erbrg. v. sonstigen Dienstleistungen | 5 400 | 5 175 | 5 177 | 5 040 | 4 928 |
| T | Priv. Haushalte mit Hauspersonal; Dienstleistg. u. Herst. v. Waren durch priv. Haush. f. d. Eigenbed. | 58 | 62 | 72 | 83 | 67 |
| U | Exterritoriale Organisationen und Körperschaften | 4 | 4 | 4 | 4 | 4 |
| | Insgesamt²⁾ | 370 135 | 364 834 | 376 566 | 386 519 | 376 046 |

1) Klassifikation der Wirtschaftszweige, Ausgabe 2008 (WZ 2008). Zusätzlich werden ausgewählte Wirtschaftsabteilungen und -gruppen nachgewiesen. 2) Einschließlich Fälle ohne Angabe zur Wirtschaftsgliederung.

**Sachsen-Anhalt (Arbeitsortprinzip) nach
im Zeitraum 31.12.2009 bis 31.12.2012**

- Männer -

| 31.03.2011 | 30.06.2011 | 30.09.2011 | 31.12.2011 | 31.03.2012 | 30.06.2012 | 30.09.2012 | 31.12.2012 | WZ 2008 ¹⁾ |
|------------|------------|------------|------------|------------|------------|------------|------------|-----------------------|
| 10 836 | 11 292 | 11 540 | 10 381 | 10 807 | 11 143 | 11 553 | 10 522 | A |
| 167 090 | 171 802 | 175 022 | 170 299 | 169 420 | 171 580 | 173 842 | 169 127 | B-F |
| 115 290 | 116 939 | 119 539 | 118 606 | 118 181 | 118 099 | 119 405 | 118 135 | B-E |
| 5 674 | 5 738 | 5 882 | 5 847 | 5 844 | 5 837 | 5 955 | 5 935 | B |
| 97 483 | 98 967 | 101 173 | 100 248 | 99 957 | 99 774 | 100 734 | 99 768 | C |
| 10 736 | 10 958 | 11 407 | 11 292 | 11 157 | 10 854 | 10 968 | 10 812 | 10-12 |
| 808 | 825 | 822 | 816 | 849 | 848 | 721 | 685 | 13-15 |
| 5 478 | 5 492 | 5 439 | 5 381 | 5 460 | 5 529 | 5 731 | 5 718 | 16-18 |
| 971 | 931 | 958 | 957 | 967 | 975 | 1 003 | 998 | 19 |
| 8 150 | 8 263 | 8 410 | 8 382 | 8 375 | 8 370 | 8 571 | 8 615 | 20 |
| 1 710 | 1 743 | 1 771 | 1 808 | 1 849 | 1 876 | 1 932 | 1 972 | 21 |
| 12 342 | 12 882 | 13 661 | 13 312 | 13 355 | 13 645 | 13 584 | 13 076 | 22-23 |
| 24 918 | 25 183 | 25 910 | 25 702 | 25 385 | 25 392 | 25 871 | 25 064 | 24-25 |
| 4 101 | 4 071 | 4 011 | 4 007 | 3 622 | 3 545 | 3 394 | 3 026 | 26 |
| 3 280 | 3 395 | 3 606 | 3 588 | 3 591 | 3 637 | 3 697 | 3 167 | 27 |
| 12 384 | 12 497 | 12 977 | 12 991 | 13 068 | 12 955 | 13 075 | 13 304 | 28 |
| 4 921 | 4 928 | 4 353 | 4 302 | 4 652 | 4 594 | 4 762 | 5 981 | 29-30 |
| 7 684 | 7 799 | 7 848 | 7 710 | 7 627 | 7 554 | 7 425 | 7 350 | 31-33 |
| 4 526 | 4 541 | 4 648 | 4 660 | 4 620 | 4 623 | 4 760 | 4 740 | D |
| 7 607 | 7 693 | 7 836 | 7 851 | 7 780 | 7 865 | 7 956 | 7 692 | E |
| 51 800 | 54 863 | 55 483 | 51 693 | 51 239 | 53 481 | 54 437 | 50 992 | F |
| 17 719 | 18 565 | 18 385 | 16 989 | 17 286 | 17 981 | 18 208 | 16 762 | 41-42 |
| 34 081 | 36 298 | 37 098 | 34 704 | 33 953 | 35 500 | 36 229 | 34 230 | 43 |
| 195 960 | 200 304 | 204 031 | 200 548 | 196 408 | 198 987 | 201 638 | 195 429 | G-U |
| 78 747 | 80 088 | 81 976 | 80 980 | 80 633 | 81 479 | 83 011 | 79 895 | G-I |
| 40 268 | 40 596 | 41 588 | 41 244 | 40 988 | 41 223 | 42 165 | 41 634 | G |
| 12 712 | 12 751 | 13 169 | 13 163 | 12 976 | 12 918 | 13 251 | 13 247 | 45 |
| 14 283 | 14 362 | 14 600 | 14 333 | 14 302 | 14 569 | 14 802 | 14 613 | 46 |
| 13 273 | 13 483 | 13 819 | 13 748 | 13 710 | 13 736 | 14 112 | 13 774 | 47 |
| 31 878 | 32 567 | 33 272 | 32 802 | 32 720 | 33 010 | 33 507 | 31 057 | H |
| 6 601 | 6 905 | 7 116 | 6 934 | 6 925 | 7 246 | 7 339 | 7 204 | I |
| 5 936 | 6 018 | 6 055 | 6 030 | 5 986 | 6 119 | 6 115 | 6 090 | J |
| 975 | 957 | 958 | 962 | 904 | 989 | 1 073 | 1 088 | 58-60 |
| 1 156 | 1 142 | 1 103 | 1 088 | 1 087 | 1 091 | 928 | 928 | 61 |
| 3 805 | 3 919 | 3 994 | 3 980 | 3 995 | 4 039 | 4 116 | 4 074 | 62-63 |
| 3 967 | 3 923 | 3 997 | 3 963 | 3 892 | 3 861 | 3 944 | 3 969 | K |
| 2 611 | 2 580 | 2 654 | 2 632 | 2 593 | 2 572 | 2 606 | 2 645 | 64 |
| 1 356 | 1 343 | 1 343 | 1 331 | 1 299 | 1 289 | 1 338 | 1 324 | 65-66 |
| 3 038 | 3 162 | 3 260 | 3 176 | 3 198 | 3 204 | 3 300 | 3 222 | L |
| 48 064 | 51 063 | 52 544 | 50 266 | 48 348 | 49 993 | 50 758 | 47 898 | M-N |
| 11 336 | 11 311 | 11 608 | 11 537 | 11 353 | 11 565 | 11 774 | 12 340 | M |
| 8 530 | 8 434 | 8 672 | 8 582 | 8 423 | 8 618 | 8 782 | 8 864 | 69-71 |
| 1 805 | 1 819 | 1 863 | 1 863 | 1 869 | 1 879 | 1 931 | 1 943 | 72 |
| 1 001 | 1 058 | 1 073 | 1 092 | 1 061 | 1 068 | 1 061 | 1 533 | 73-75 |
| 36 728 | 39 752 | 40 936 | 38 729 | 36 995 | 38 428 | 38 984 | 35 558 | N |
| 17 477 | 19 623 | 20 142 | 18 547 | 17 321 | 18 413 | 18 347 | 15 835 | 78.2, 78.3 |
| 48 761 | 48 514 | 48 762 | 48 834 | 47 276 | 47 263 | 47 292 | 47 283 | O-Q |
| 18 605 | 18 225 | 18 273 | 18 160 | 17 894 | 18 032 | 18 047 | 17 756 | O |
| 14 752 | 14 895 | 14 932 | 14 830 | 14 605 | 14 637 | 14 651 | 14 330 | 84.1 |
| 13 195 | 13 023 | 12 773 | 12 706 | 11 885 | 11 573 | 11 332 | 11 593 | P |
| 16 961 | 17 266 | 17 716 | 17 968 | 17 497 | 17 658 | 17 913 | 17 934 | Q |
| 9 423 | 9 570 | 9 718 | 9 749 | 9 776 | 9 846 | 9 998 | 10 022 | 86 |
| 7 538 | 7 696 | 7 998 | 8 219 | 7 721 | 7 812 | 7 915 | 7 912 | 87-88 |
| 7 447 | 7 556 | 7 437 | 7 299 | 7 075 | 7 068 | 7 218 | 7 072 | R-U |
| 2 611 | 2 745 | 2 739 | 2 663 | 2 663 | 2 645 | 2 717 | 2 521 | R |
| 4 763 | 4 728 | 4 607 | 4 542 | 4 320 | 4 325 | 4 410 | 4 461 | S |
| 69 | 79 | 87 | 90 | 88 | 94 | 87 | 86 | T |
| 4 | 4 | 4 | 4 | 4 | 4 | 4 | 4 | U |
| 373 890 | 383 403 | 390 860 | 381 609 | 376 884 | 381 952 | 387 272 | 375 314 | |

**2.3 Sozialversicherungspflichtig Beschäftigte
Wirtschaftsabschnitten und -unterabschnitten**

| WZ 2008 ¹⁾ | Wirtschaftsgliederung | 31.12.2009 | 31.03.2010 | 30.06.2010 | 30.09.2010 | 31.12.2010 |
|-----------------------|---|----------------|----------------|----------------|----------------|----------------|
| A | Land- und Forstwirtschaft, Fischerei | 4 491 | 4 556 | 4 752 | 4 834 | 4 370 |
| B-F | Produzierendes Gewerbe | 47 320 | 46 929 | 47 230 | 48 039 | 47 813 |
| B-E | Produzierendes Gewerbe ohne Baugewerbe | 40 792 | 40 541 | 40 674 | 41 335 | 41 223 |
| B | Bergbau u. Gew. v. Steinen u. Erden | 705 | 698 | 694 | 713 | 723 |
| C | Verarbeitendes Gewerbe | 35 652 | 35 439 | 35 570 | 36 144 | 36 048 |
| 10-12 | Herst. v. Nahr.- u. Futterm., Getr. u. Tabakerzeugn. | 11 381 | 11 302 | 11 252 | 11 460 | 11 396 |
| 13-15 | Herst. v. Textil., Bekleid., Leder, Lederw. u. Schuhen | 685 | 694 | 699 | 692 | 673 |
| 16-18 | Herst. v. Holzw., Papier, Pappe u. Druckerzeugn. | 2 097 | 2 080 | 2 089 | 2 121 | 2 116 |
| 19 | Kokerei und Mineralölverarbeitung | 268 | 270 | 272 | 276 | 273 |
| 20 | Herst. v. chemischen Erzeugnissen | 3 173 | 3 157 | 3 187 | 3 234 | 3 195 |
| 21 | Herst. v. pharmazeutischen Erzeugnissen | 2 126 | 2 117 | 2 121 | 2 142 | 2 163 |
| 22-23 | Herst. v. Gummi- u. Kunststoffwaren, Glas u. Glasw., Keramik, Verarb. v. Steinen u. Erden | 3 288 | 3 324 | 3 358 | 3 447 | 3 418 |
| 24-25 | Metallerzeugung u. -bearb., H. v. Metallerzeugn. | 3 965 | 3 965 | 3 954 | 4 029 | 4 009 |
| 26 | Herst. v. DV-Geräten, elektron. u. opt. Erzeugn. | 2 055 | 1 933 | 1 973 | 2 020 | 1 992 |
| 27 | Herst. v. elektrischen Ausrüstungen | 806 | 832 | 836 | 848 | 872 |
| 28 | Maschinenbau | 1 672 | 1 675 | 1 740 | 1 765 | 1 832 |
| 29-30 | Fahrzeugbau | 787 | 825 | 807 | 768 | 822 |
| 31-33 | Herst. v. Möbeln u. sonst. Waren, Rep. u. Install. von Maschinen und Ausrüstungen | 3 349 | 3 265 | 3 282 | 3 342 | 3 287 |
| D | Energieversorgung | 1 851 | 1 858 | 1 871 | 1 909 | 1 913 |
| E | Wasservers.; Abwasser- u. Abfallentsorgung, Beseitigung v. Umweltverschmutzungen | 2 584 | 2 546 | 2 539 | 2 569 | 2 539 |
| F | Baugewerbe | 6 528 | 6 388 | 6 556 | 6 704 | 6 590 |
| 41-42 | Hoch- und Tiefbau | 1 852 | 1 814 | 1 862 | 1 885 | 1 877 |
| 43 | Vorb. Baustellenarbeiten, Bauinstallation und sonstiges Ausbaugewerbe | 4 676 | 4 574 | 4 694 | 4 819 | 4 713 |
| G-U | Dienstleistungsbereiche | 322 932 | 319 540 | 320 494 | 325 401 | 323 331 |
| G-I | Handel, Verkehr, Gastgewerbe | 82 152 | 81 053 | 81 637 | 82 733 | 82 054 |
| G | Handel; Instandhaltung und Rep. von Kfz | 57 761 | 57 102 | 56 996 | 57 987 | 58 051 |
| 45 | Handel mit Kfz; Instandh. u. Rep. von Kfz | 3 314 | 3 296 | 3 283 | 3 382 | 3 361 |
| 46 | Großhandel (ohne Handel mit Kfz) | 8 531 | 8 512 | 8 589 | 8 589 | 8 581 |
| 47 | Einzelhandel (ohne Handel mit Kfz) | 45 916 | 45 294 | 45 124 | 46 016 | 46 109 |
| H | Verkehr und Lagerei | 11 024 | 10 926 | 10 953 | 11 108 | 11 049 |
| I | Gastgewerbe | 13 367 | 13 025 | 13 688 | 13 638 | 12 954 |
| J | Information und Kommunikation | 3 464 | 3 430 | 3 411 | 3 369 | 3 364 |
| 58-60 | Verlagswesen, audiovisuelle Medien u. Rundfunk | 1 100 | 1 078 | 1 084 | 1 093 | 1 106 |
| 61 | Telekommunikation | 451 | 464 | 435 | 447 | 441 |
| 62-63 | Informat.technologische DL u. Informat.dienstleistg. | 1 913 | 1 888 | 1 892 | 1 829 | 1 817 |
| K | Finanz- und Versicherungsdienstleistg. | 9 675 | 9 632 | 9 594 | 9 704 | 9 650 |
| 64 | Erbrg. v. Finanzdienstleistg. | 7 323 | 7 292 | 7 253 | 7 353 | 7 308 |
| 65-66 | Versicherungen u. Pensionskassen; mit Finanz- u. Versicherungsdienstleistg. verb. Tätigk. | 2 352 | 2 340 | 2 341 | 2 351 | 2 342 |
| L | Grundstücks- und Wohnungswesen | 3 701 | 3 678 | 3 685 | 3 762 | 3 772 |
| M-N | Freiberufl., wissenschaftl., techn. Dienstleistg.; sonst. wirtschaftl. Dienstleistg. | 44 243 | 43 750 | 44 697 | 46 716 | 46 186 |
| M | Freiberufl., wissenschaftl. u. techn. Dienstleistg. | 15 223 | 15 224 | 15 252 | 15 443 | 15 360 |
| 69-71 | Erbrg. v. freiberufl. u. techn. Dienstleistg. | 11 877 | 11 903 | 11 892 | 12 052 | 12 017 |
| 72 | Forschung und Entwicklung | 1 943 | 1 930 | 2 001 | 1 946 | 1 915 |
| 73-75 | Sonst. freiberufl., wiss. u. techn. Tätigk., Veterinärw. | 1 403 | 1 391 | 1 359 | 1 445 | 1 428 |
| N | Erbrg. v. sonst. wirtschaftl. Dienstleistg. | 29 020 | 28 526 | 29 445 | 31 273 | 30 826 |
| 78.2, 78.3 | dar. Überlassung von Arbeitskräften | 5 013 | 5 057 | 5 621 | 6 132 | 6 209 |
| O-Q | Öff. Verwaltung, Verteidigung, Sozialvers.; Erzieh. u. Unterr.; Gesundh.- u. Sozialw. | 159 756 | 158 289 | 157 783 | 159 238 | 158 666 |
| O | Öff. Verwaltung, Verteidigung, Sozialvers. | 46 295 | 45 877 | 45 406 | 45 422 | 44 902 |
| 84.1 | dar. Öffentliche Verwaltung | 33 112 | 32 914 | 32 771 | 32 899 | 32 491 |
| P | Erziehung und Unterricht | 31 604 | 30 408 | 30 374 | 30 402 | 30 236 |
| Q | Gesundheits- und Sozialwesen | 81 857 | 82 004 | 82 003 | 83 414 | 83 528 |
| 86 | Gesundheitswesen | 47 218 | 47 222 | 47 141 | 47 712 | 47 685 |
| 87-88 | Heime und Sozialwesen | 34 639 | 34 782 | 34 862 | 35 702 | 35 843 |
| R-U | Kunst, Unterhaltung und Erholung; sonst. Dienstleistg.; Priv. Haushalte; Exterr. Org. | 19 941 | 19 708 | 19 687 | 19 879 | 19 639 |
| R | Kunst, Unterhaltung und Erholung | 3 040 | 3 003 | 3 050 | 3 073 | 3 045 |
| S | Erbrg. v. sonstigen Dienstleistungen | 16 693 | 16 489 | 16 417 | 16 589 | 16 376 |
| T | Priv. Haushalte mit Hauspersonal; Dienstleistg. u. Herst. v. Waren durch priv. Haush. f. d. Eigenbed. | 204 | 212 | 216 | 213 | 214 |
| U | Exterritoriale Organisationen und Körperschaften | 4 | 4 | 4 | 4 | 4 |
| | Insgesamt²⁾ | 374 755 | 371 086 | 372 536 | 378 335 | 375 572 |

1) Klassifikation der Wirtschaftszweige, Ausgabe 2008 (WZ 2008). Zusätzlich werden ausgewählte Wirtschaftsabteilungen und -gruppen nachgewiesen. 2) Einschließlich Fälle ohne Angabe zur Wirtschaftsgliederung.

in Sachsen-Anhalt (Arbeitsortprinzip) nach
im Zeitraum 31.12.2009 bis 31.12.2012

- Frauen -

| 31.03.2011 | 30.06.2011 | 30.09.2011 | 31.12.2011 | 31.03.2012 | 30.06.2012 | 30.09.2012 | 31.12.2012 | WZ 2008 ¹⁾ |
|------------|------------|------------|------------|------------|------------|------------|------------|-----------------------|
| 4 461 | 4 742 | 4 763 | 4 318 | 4 433 | 4 673 | 4 758 | 4 389 | A |
| 47 714 | 48 114 | 48 574 | 48 202 | 48 050 | 48 151 | 48 497 | 48 210 | B-F |
| 41 223 | 41 548 | 41 955 | 41 684 | 41 598 | 41 600 | 41 835 | 41 608 | B-E |
| 714 | 715 | 721 | 712 | 718 | 724 | 724 | 724 | B |
| 36 092 | 36 401 | 36 755 | 36 517 | 36 481 | 36 480 | 36 627 | 36 435 | C |
| 11 310 | 11 329 | 11 501 | 11 431 | 11 315 | 11 294 | 11 457 | 11 470 | 10-12 |
| 690 | 693 | 704 | 690 | 700 | 718 | 434 | 422 | 13-15 |
| 2 125 | 2 092 | 2 102 | 2 101 | 2 073 | 2 077 | 2 114 | 2 127 | 16-18 |
| 272 | 271 | 279 | 280 | 281 | 285 | 294 | 294 | 19 |
| 3 208 | 3 229 | 3 258 | 3 217 | 3 231 | 3 241 | 3 319 | 3 322 | 20 |
| 2 190 | 2 248 | 2 251 | 2 261 | 2 309 | 2 334 | 2 400 | 2 447 | 21 |
| 2 998 | 3 092 | 3 584 | 3 550 | 3 543 | 3 558 | 3 554 | 3 468 | 22-23 |
| 4 000 | 4 053 | 4 151 | 4 098 | 4 096 | 4 088 | 4 186 | 4 076 | 24-25 |
| 1 985 | 1 975 | 1 957 | 1 970 | 1 888 | 1 834 | 1 701 | 1 567 | 26 |
| 861 | 876 | 896 | 858 | 850 | 879 | 890 | 817 | 27 |
| 1 856 | 1 873 | 1 914 | 1 924 | 1 955 | 1 941 | 1 977 | 1 961 | 28 |
| 1 340 | 1 355 | 832 | 843 | 983 | 957 | 971 | 1 146 | 29-30 |
| 3 257 | 3 315 | 3 326 | 3 294 | 3 277 | 3 274 | 3 330 | 3 318 | 31-33 |
| 1 895 | 1 883 | 1 917 | 1 909 | 1 908 | 1 914 | 1 993 | 2 014 | D |
| 2 522 | 2 549 | 2 562 | 2 546 | 2 491 | 2 482 | 2 491 | 2 435 | E |
| 6 491 | 6 566 | 6 619 | 6 518 | 6 452 | 6 551 | 6 662 | 6 602 | F |
| 1 864 | 1 857 | 1 860 | 1 826 | 1 809 | 1 824 | 1 866 | 1 871 | 41-42 |
| 4 627 | 4 709 | 4 759 | 4 692 | 4 643 | 4 727 | 4 796 | 4 731 | 43 |
| 320 573 | 322 578 | 327 248 | 325 728 | 321 429 | 322 454 | 325 867 | 324 049 | G-U |
| 81 538 | 82 773 | 84 472 | 84 006 | 82 460 | 83 021 | 84 362 | 83 552 | G-I |
| 57 901 | 58 171 | 59 328 | 59 366 | 58 174 | 58 085 | 59 076 | 58 989 | G |
| 3 368 | 3 385 | 3 483 | 3 450 | 3 453 | 3 427 | 3 499 | 3 482 | 45 |
| 8 490 | 8 299 | 8 382 | 8 283 | 8 317 | 8 369 | 8 504 | 8 417 | 46 |
| 46 043 | 46 487 | 47 463 | 47 633 | 46 404 | 46 289 | 47 073 | 47 090 | 47 |
| 10 886 | 10 985 | 11 202 | 11 362 | 11 158 | 11 081 | 11 260 | 11 142 | H |
| 12 751 | 13 617 | 13 942 | 13 278 | 13 128 | 13 855 | 14 026 | 13 421 | I |
| 3 319 | 3 326 | 3 379 | 3 391 | 3 385 | 3 480 | 3 372 | 3 406 | J |
| 1 053 | 1 038 | 1 042 | 1 031 | 1 007 | 1 081 | 1 089 | 1 124 | 58-60 |
| 438 | 431 | 428 | 411 | 403 | 408 | 261 | 260 | 61 |
| 1 828 | 1 857 | 1 909 | 1 949 | 1 975 | 1 991 | 2 022 | 2 022 | 62-63 |
| 9 602 | 9 507 | 9 610 | 9 495 | 9 468 | 9 356 | 9 375 | 9 403 | K |
| 7 254 | 7 172 | 7 258 | 7 163 | 7 117 | 7 069 | 7 074 | 7 148 | 64 |
| 2 348 | 2 335 | 2 352 | 2 332 | 2 351 | 2 287 | 2 301 | 2 255 | 65-66 |
| 3 746 | 3 807 | 3 824 | 3 818 | 3 829 | 3 811 | 3 845 | 3 846 | L |
| 45 917 | 47 070 | 48 307 | 47 484 | 47 183 | 47 391 | 47 816 | 46 781 | M-N |
| 15 405 | 15 446 | 15 895 | 15 767 | 16 049 | 16 058 | 16 291 | 16 404 | M |
| 12 066 | 12 054 | 12 417 | 12 323 | 12 580 | 12 575 | 12 774 | 12 762 | 69-71 |
| 1 916 | 1 948 | 1 978 | 1 958 | 1 956 | 1 981 | 1 986 | 1 986 | 72 |
| 1 423 | 1 444 | 1 500 | 1 486 | 1 513 | 1 502 | 1 531 | 1 656 | 73-75 |
| 30 512 | 31 624 | 32 412 | 31 717 | 31 134 | 31 333 | 31 525 | 30 377 | N |
| 6 029 | 6 339 | 6 632 | 6 290 | 5 778 | 5 852 | 5 788 | 5 434 | 78.2, 78.3 |
| 157 153 | 156 936 | 158 361 | 158 362 | 156 248 | 156 609 | 158 074 | 158 260 | O-Q |
| 44 521 | 44 167 | 44 282 | 44 051 | 43 533 | 43 798 | 44 061 | 43 944 | O |
| 32 130 | 32 228 | 32 383 | 32 199 | 31 728 | 31 788 | 31 956 | 31 719 | 84.1 |
| 29 206 | 29 202 | 28 983 | 28 959 | 28 133 | 27 850 | 27 723 | 27 965 | P |
| 83 426 | 83 567 | 85 096 | 85 352 | 84 582 | 84 961 | 86 290 | 86 351 | Q |
| 47 597 | 47 527 | 48 106 | 47 990 | 47 862 | 47 992 | 48 457 | 48 402 | 86 |
| 35 829 | 36 040 | 36 990 | 37 362 | 36 720 | 36 969 | 37 833 | 37 949 | 87-88 |
| 19 298 | 19 159 | 19 295 | 19 172 | 18 856 | 18 786 | 19 023 | 18 801 | R-U |
| 3 031 | 3 165 | 3 235 | 3 213 | 3 179 | 3 216 | 3 239 | 2 962 | R |
| 16 046 | 15 773 | 15 834 | 15 725 | 15 445 | 15 340 | 15 545 | 15 589 | S |
| 217 | 217 | 222 | 230 | 228 | 226 | 235 | 246 | T |
| 4 | 4 | 4 | 4 | 4 | 4 | 4 | 4 | U |
| 372 752 | 375 436 | 380 744 | 378 475 | 374 048 | 375 414 | 379 269 | 376 777 | |

2.4 Sozialversicherungspflichtig Beschäftigte in
Wirtschaftsabschnitten und -unterabschnitten

| WZ 2008 ¹⁾ | Wirtschaftsgliederung | 31.12.2009 | 31.03.2010 | 30.06.2010 | 30.09.2010 | 31.12.2010 |
|-----------------------|---|----------------|----------------|----------------|----------------|----------------|
| A | Land- und Forstwirtschaft, Fischerei | 14 770 | 15 201 | 15 814 | 16 167 | 14 625 |
| B-F | Produzierendes Gewerbe | 208 794 | 206 336 | 212 169 | 217 493 | 212 415 |
| B-E | Produzierendes Gewerbe ohne Baugewerbe | 152 196 | 151 134 | 152 529 | 155 649 | 155 034 |
| B | Bergbau u. Gew. v. Steinen u. Erden | 6 390 | 6 357 | 6 390 | 6 514 | 6 422 |
| C | Verarbeitendes Gewerbe | 129 095 | 128 321 | 129 568 | 132 339 | 131 993 |
| 10-12 | Herst. v. Nahr.- u. Futterm., Getr. u. Tabakerzeugn. | 21 793 | 21 720 | 21 726 | 22 126 | 22 039 |
| 13-15 | Herst. v. Textil., Bekleid., Leder, Lederw. u. Schuhen | 1 366 | 1 443 | 1 470 | 1 480 | 1 447 |
| 16-18 | Herst. v. Holzw., Papier, Pappe u. Druckerzeugn. | 7 282 | 7 240 | 7 326 | 7 467 | 7 439 |
| 19 | Kokerei und Mineralölverarbeitung | 1 159 | 1 177 | 1 195 | 1 218 | 1 218 |
| 20 | Herst. v. chemischen Erzeugnissen | 11 053 | 10 961 | 11 049 | 11 287 | 11 198 |
| 21 | Herst. v. pharmazeutischen Erzeugnissen | 3 743 | 3 729 | 3 749 | 3 815 | 3 859 |
| 22-23 | Herst. v. Gummi- u. Kunststoffwaren, Glas u. Glasw., Keramik, Verarb. v. Steinen u. Erden | 15 318 | 15 436 | 15 849 | 16 283 | 15 992 |
| 24-25 | Metallerzeugung u. -bearb., H. v. Metallerzeugn. | 28 501 | 28 156 | 28 380 | 29 108 | 28 704 |
| 26 | Herst. v. DV-Geräten, elektron. u. opt. Erzeugn. | 6 172 | 5 863 | 5 955 | 6 125 | 6 029 |
| 27 | Herst. v. elektrischen Ausrüstungen | 3 988 | 4 088 | 4 072 | 4 100 | 4 185 |
| 28 | Maschinenbau | 12 782 | 12 767 | 13 032 | 13 440 | 13 984 |
| 29-30 | Fahrzeugbau | 4 937 | 5 037 | 4 918 | 4 831 | 4 994 |
| 31-33 | Herst. v. Möbeln u. sonst. Waren, Rep. u. Install. von Maschinen und Ausrüstungen | 11 001 | 10 704 | 10 847 | 11 059 | 10 905 |
| D | Energieversorgung | 6 360 | 6 341 | 6 337 | 6 487 | 6 462 |
| E | Wasservers.; Abwasser- u. Abfallentsorgung, Beseitigung v. Umweltverschmutzungen | 10 351 | 10 115 | 10 234 | 10 309 | 10 157 |
| F | Baugewerbe | 56 598 | 55 202 | 59 640 | 61 844 | 57 381 |
| 41-42 | Hoch- und Tiefbau | 18 627 | 18 363 | 19 716 | 20 264 | 18 933 |
| 43 | Vorb. Baustellenarbeiten, Bauinstallation und sonstiges Ausbaugewerbe | 37 971 | 36 839 | 39 924 | 41 580 | 38 448 |
| G-U | Dienstleistungsbereiche | 514 080 | 506 799 | 513 139 | 522 729 | 516 462 |
| G-I | Handel, Verkehr, Gastgewerbe | 158 442 | 156 208 | 158 137 | 161 104 | 159 135 |
| G | Handel; Instandhaltung und Rep. von Kfz | 96 846 | 95 491 | 95 764 | 97 945 | 97 742 |
| 45 | Handel mit Kfz; Instandh. u. Rep. von Kfz | 16 009 | 15 687 | 15 718 | 16 241 | 16 170 |
| 46 | Großhandel (ohne Handel mit Kfz) | 22 397 | 22 275 | 22 562 | 22 778 | 22 648 |
| 47 | Einzelhandel (ohne Handel mit Kfz) | 58 440 | 57 529 | 57 484 | 58 926 | 58 924 |
| H | Verkehr und Lagerei | 42 602 | 42 280 | 43 044 | 43 828 | 42 908 |
| I | Gastgewerbe | 18 994 | 18 437 | 19 329 | 19 331 | 18 485 |
| J | Information und Kommunikation | 9 341 | 9 240 | 9 224 | 9 248 | 9 185 |
| 58-60 | Verlagswesen, audiovisuelle Medien u. Rundfunk | 2 224 | 2 171 | 2 174 | 2 175 | 2 184 |
| 61 | Telekommunikation | 1 590 | 1 579 | 1 503 | 1 573 | 1 558 |
| 62-63 | Informat.technologische DL u. Informat.dienstleistg. | 5 527 | 5 490 | 5 547 | 5 500 | 5 443 |
| K | Finanz- und Versicherungsdienstleistg. | 13 599 | 13 538 | 13 510 | 13 705 | 13 631 |
| 64 | Erbrg. v. Finanzdienstleistg. | 9 833 | 9 801 | 9 774 | 9 965 | 9 920 |
| 65-66 | Versicherungen u. Pensionskassen; mit Finanz- u. Versicherungsdienstleistg. verb. Tätigk. | 3 766 | 3 737 | 3 736 | 3 740 | 3 711 |
| L | Grundstücks- und Wohnungswesen | 6 687 | 6 645 | 6 755 | 6 846 | 6 777 |
| M-N | Freiberufl., wissenschaftl., techn. Dienstleistg.; sonst. wirtschaftl. Dienstleistg. | 87 331 | 86 197 | 91 396 | 95 865 | 93 302 |
| M | Freiberufl., wissenschaftl. u. techn. Dienstleistg. | 25 888 | 25 740 | 25 883 | 26 181 | 26 341 |
| 69-71 | Erbrg. v. freiberufl. u. techn. Dienstleistg. | 19 930 | 19 883 | 19 907 | 20 166 | 20 462 |
| 72 | Forschung und Entwicklung | 3 614 | 3 569 | 3 686 | 3 617 | 3 473 |
| 73-75 | Sonst. freiberufl., wiss. u. techn. Tätigk., Veterinärw. | 2 344 | 2 288 | 2 290 | 2 398 | 2 406 |
| N | Erbrg. v. sonst. wirtschaftl. Dienstleistg. | 61 443 | 60 457 | 65 513 | 69 684 | 66 961 |
| 78.2, 78.3 | dar. Überlassung von Arbeitskräften | 18 759 | 19 259 | 22 803 | 24 527 | 23 558 |
| O-Q | Öff. Verwaltung, Verteidigung, Sozialvers.; Erzieh. u. Unterr.; Gesundh.- u. Sozialw. | 210 875 | 207 757 | 206 864 | 208 572 | 207 475 |
| O | Öff. Verwaltung, Verteidigung, Sozialvers. | 65 722 | 64 979 | 64 184 | 64 247 | 63 480 |
| 84.1 | dar. Öffentliche Verwaltung | 47 943 | 47 590 | 47 710 | 47 879 | 47 237 |
| P | Erziehung und Unterricht | 47 393 | 44 903 | 44 872 | 44 654 | 44 130 |
| Q | Gesundheits- und Sozialwesen | 97 760 | 97 875 | 98 008 | 99 671 | 99 885 |
| 86 | Gesundheitswesen | 55 771 | 55 768 | 55 810 | 56 495 | 56 540 |
| 87-88 | Heime und Sozialwesen | 41 989 | 42 107 | 42 198 | 43 176 | 43 325 |
| R-U | Kunst, Unterhaltung und Erholung; sonst. Dienstleistg.; Priv. Haushalte; Exterr. Org. | 27 805 | 27 214 | 27 253 | 27 389 | 26 957 |
| R | Kunst, Unterhaltung und Erholung | 5 584 | 5 435 | 5 528 | 5 635 | 5 527 |
| S | Erbrg. v. sonstigen Dienstleistungen | 21 963 | 21 510 | 21 442 | 21 460 | 21 150 |
| T | Priv. Haushalte mit Hauspersonal; Dienstleistg. u. Herst. v. Waren durch priv. Haush. f. d. Eigenbed. | 254 | 265 | 278 | 289 | 275 |
| U | Exterritoriale Organisationen und Körperschaften | 4 | 4 | 5 | 5 | 5 |
| | Insgesamt²⁾ | 737 663 | 728 456 | 741 238 | 756 514 | 743 623 |

1) Klassifikation der Wirtschaftszweige, Ausgabe 2008 (WZ 2008). Zusätzlich werden ausgewählte Wirtschaftsabteilungen und -gruppen nachgewiesen. 2) Einschließlich Fälle ohne Angabe zur Wirtschaftsgliederung.

Sachsen-Anhalt (Arbeitsortprinzip) nach
im Zeitraum 31.12.2009 bis 31.12.2012

- Deutsche -

| 31.03.2011 | 30.06.2011 | 30.09.2011 | 31.12.2011 | 31.03.2012 | 30.06.2012 | 30.09.2012 | 31.12.2012 | WZ 2008 ¹⁾ |
|------------|------------|------------|------------|------------|------------|------------|------------|-----------------------|
| 15 108 | 15 658 | 15 940 | 14 502 | 14 963 | 15 430 | 15 814 | 14 633 | A |
| 212 972 | 217 840 | 221 317 | 216 237 | 214 879 | 217 289 | 219 693 | 214 988 | B-F |
| 155 392 | 157 234 | 160 061 | 158 799 | 158 102 | 158 255 | 159 704 | 158 273 | B-E |
| 6 378 | 6 442 | 6 588 | 6 544 | 6 548 | 6 547 | 6 656 | 6 646 | B |
| 132 521 | 134 177 | 136 567 | 135 352 | 134 842 | 134 891 | 135 920 | 134 819 | C |
| 21 877 | 22 040 | 22 557 | 22 333 | 22 065 | 21 862 | 22 175 | 22 060 | 10-12 |
| 1 494 | 1 516 | 1 524 | 1 501 | 1 544 | 1 560 | 1 148 | 1 101 | 13-15 |
| 7 558 | 7 535 | 7 493 | 7 435 | 7 487 | 7 556 | 7 793 | 7 791 | 16-18 |
| 1 232 | 1 191 | 1 226 | 1 226 | 1 238 | 1 248 | 1 285 | 1 279 | 19 |
| 11 261 | 11 390 | 11 583 | 11 517 | 11 523 | 11 532 | 11 805 | 11 855 | 20 |
| 3 887 | 3 977 | 4 009 | 4 055 | 4 141 | 4 192 | 4 309 | 4 394 | 21 |
| 15 223 | 15 842 | 17 103 | 16 724 | 16 751 | 17 048 | 16 967 | 16 368 | 22-23 |
| 28 624 | 28 908 | 29 683 | 29 427 | 29 149 | 29 129 | 29 651 | 28 737 | 24-25 |
| 6 029 | 5 992 | 5 920 | 5 931 | 5 448 | 5 330 | 5 051 | 4 564 | 26 |
| 4 115 | 4 243 | 4 470 | 4 412 | 4 406 | 4 481 | 4 549 | 3 951 | 27 |
| 14 135 | 14 274 | 14 762 | 14 782 | 14 883 | 14 759 | 14 907 | 15 120 | 28 |
| 6 223 | 6 228 | 5 140 | 5 073 | 5 380 | 5 454 | 5 632 | 7 036 | 29-30 |
| 10 863 | 11 041 | 11 097 | 10 936 | 10 827 | 10 740 | 10 648 | 10 563 | 31-33 |
| 6 414 | 6 418 | 6 554 | 6 550 | 6 508 | 6 521 | 6 737 | 6 735 | D |
| 10 079 | 10 197 | 10 352 | 10 353 | 10 204 | 10 296 | 10 391 | 10 073 | E |
| 57 580 | 60 606 | 61 256 | 57 438 | 56 777 | 59 034 | 59 989 | 56 715 | F |
| 19 306 | 20 114 | 19 935 | 18 510 | 18 700 | 19 373 | 19 604 | 18 316 | 41-42 |
| 38 274 | 40 492 | 41 321 | 38 928 | 38 077 | 39 661 | 40 385 | 38 399 | 43 |
| 510 263 | 516 173 | 523 835 | 518 886 | 510 299 | 513 549 | 519 151 | 511 445 | G-U |
| 158 017 | 160 407 | 163 741 | 162 278 | 160 309 | 161 605 | 164 369 | 160 557 | G-I |
| 97 461 | 98 047 | 100 144 | 99 825 | 98 356 | 98 529 | 100 416 | 99 806 | G |
| 16 007 | 16 059 | 16 563 | 16 523 | 16 331 | 16 251 | 16 630 | 16 613 | 45 |
| 22 519 | 22 413 | 22 722 | 22 342 | 22 346 | 22 676 | 23 043 | 22 771 | 46 |
| 58 935 | 59 575 | 60 859 | 60 960 | 59 679 | 59 602 | 60 743 | 60 422 | 47 |
| 42 527 | 43 207 | 43 958 | 43 638 | 43 403 | 43 595 | 44 201 | 41 729 | H |
| 18 029 | 19 153 | 19 639 | 18 815 | 18 550 | 19 481 | 19 752 | 19 022 | I |
| 9 131 | 9 208 | 9 295 | 9 275 | 9 220 | 9 439 | 9 322 | 9 328 | J |
| 2 018 | 1 983 | 1 987 | 1 982 | 1 900 | 2 058 | 2 148 | 2 198 | 58-60 |
| 1 587 | 1 566 | 1 524 | 1 493 | 1 486 | 1 496 | 1 184 | 1 185 | 61 |
| 5 526 | 5 659 | 5 784 | 5 800 | 5 834 | 5 885 | 5 990 | 5 945 | 62-63 |
| 13 534 | 13 395 | 13 571 | 13 423 | 13 319 | 13 176 | 13 280 | 13 330 | K |
| 9 851 | 9 741 | 9 897 | 9 781 | 9 693 | 9 624 | 9 664 | 9 776 | 64 |
| 3 683 | 3 654 | 3 674 | 3 642 | 3 626 | 3 552 | 3 616 | 3 554 | 65-66 |
| 6 753 | 6 932 | 7 040 | 6 951 | 6 981 | 6 955 | 7 081 | 7 008 | L |
| 92 061 | 95 994 | 98 397 | 95 328 | 93 068 | 94 758 | 95 709 | 91 996 | M-N |
| 26 338 | 26 365 | 27 089 | 26 891 | 26 981 | 27 194 | 27 598 | 28 252 | M |
| 20 483 | 20 375 | 20 961 | 20 785 | 20 875 | 21 059 | 21 398 | 21 459 | 69-71 |
| 3 455 | 3 508 | 3 581 | 3 553 | 3 558 | 3 593 | 3 636 | 3 633 | 72 |
| 2 400 | 2 482 | 2 547 | 2 553 | 2 548 | 2 542 | 2 564 | 3 160 | 73-75 |
| 65 723 | 69 629 | 71 308 | 68 437 | 66 087 | 67 564 | 68 111 | 63 744 | N |
| 23 134 | 25 424 | 26 147 | 24 211 | 22 430 | 23 518 | 23 267 | 20 624 | 78.2, 78.3 |
| 204 395 | 203 896 | 205 456 | 205 546 | 201 851 | 202 145 | 203 561 | 203 740 | O-Q |
| 62 965 | 62 232 | 62 362 | 62 007 | 61 234 | 61 631 | 61 895 | 61 489 | O |
| 46 732 | 46 974 | 47 136 | 46 841 | 46 153 | 46 250 | 46 423 | 45 864 | 84.1 |
| 41 824 | 41 648 | 41 171 | 41 100 | 39 445 | 38 844 | 38 450 | 38 938 | P |
| 99 606 | 100 016 | 101 923 | 102 439 | 101 172 | 101 670 | 103 216 | 103 313 | Q |
| 56 405 | 56 457 | 57 152 | 57 056 | 56 929 | 57 098 | 57 690 | 57 654 | 86 |
| 43 201 | 43 559 | 44 771 | 45 383 | 44 243 | 44 572 | 45 526 | 45 659 | 87-88 |
| 26 372 | 26 341 | 26 335 | 26 085 | 25 551 | 25 471 | 25 829 | 25 496 | R-U |
| 5 422 | 5 683 | 5 734 | 5 645 | 5 602 | 5 629 | 5 701 | 5 258 | R |
| 20 666 | 20 363 | 20 294 | 20 127 | 19 641 | 19 531 | 19 811 | 19 900 | S |
| 279 | 290 | 302 | 308 | 303 | 306 | 312 | 323 | T |
| 5 | 5 | 5 | 5 | 5 | 5 | 5 | 5 | U |
| 738 351 | 749 678 | 761 517 | 750 232 | 740 526 | 746 646 | 755 043 | 741 431 | |

2.5 Sozialversicherungspflichtig Beschäftigte in :
Wirtschaftsabschnitten und -unterabschnitten im

| WZ 2008 ¹⁾ | Wirtschaftsgliederung | 31.12.2009 | 31.03.2010 | 30.06.2010 | 30.09.2010 | 31.12.2010 |
|-----------------------|---|--------------|--------------|--------------|--------------|--------------|
| A | Land- und Forstwirtschaft, Fischerei | 164 | 189 | 241 | 300 | 157 |
| B-F | Produzierendes Gewerbe | 1 514 | 1 577 | 1 680 | 1 814 | 1 691 |
| B-E | Produzierendes Gewerbe ohne Baugewerbe | 900 | 907 | 935 | 1 022 | 1 036 |
| B | Bergbau u. Gew. v. Steinen u. Erden | 9 | 6 | 7 | 8 | 9 |
| C | Verarbeitendes Gewerbe | 843 | 852 | 881 | 966 | 981 |
| 10-12 | Herst. v. Nahr.- u. Futterm., Getr. u. Tabakerzeugn. | 137 | 138 | 130 | 157 | 147 |
| 13-15 | Herst. v. Textil., Bekleid., Leder, Lederw. u. Schuhen | 5 | 3 | 6 | 4 | 4 |
| 16-18 | Herst. v. Holzw., Papier, Pappe u. Druckerzeugn. | 42 | 44 | 43 | 40 | 44 |
| 19 | Kokerei und Mineralölverarbeitung | 12 | 11 | 11 | 12 | 11 |
| 20 | Herst. v. chemischen Erzeugnissen | 77 | 75 | 75 | 77 | 95 |
| 21 | Herst. v. pharmazeutischen Erzeugnissen | 12 | 12 | 13 | 13 | 13 |
| 22-23 | Herst. v. Gummi- u. Kunststoffwaren, Glas u. Glasw., Keramik, Verarb. v. Steinen u. Erden | 80 | 86 | 89 | 107 | 115 |
| 24-25 | Metallerzeugung u. -bearb., H. v. Metallerzeugn. | 230 | 226 | 247 | 285 | 268 |
| 26 | Herst. v. DV-Geräten, elektron. u. opt. Erzeugn. | 65 | 64 | 67 | 60 | 55 |
| 27 | Herst. v. elektrischen Ausrüstungen | 23 | 24 | 25 | 27 | 28 |
| 28 | Maschinenbau | 80 | 88 | 88 | 90 | 97 |
| 29-30 | Fahrzeugbau | 23 | 27 | 23 | 26 | 29 |
| 31-33 | Herst. v. Möbeln u. sonst. Waren, Rep. u. Install. von Maschinen und Ausrüstungen | 57 | 54 | 64 | 68 | 75 |
| D | Energieversorgung | 6 | 5 | 6 | 5 | 6 |
| E | Wasservers.; Abwasser- u. Abfallentsorgung, Beseitigung v. Umweltverschmutzungen | 42 | 44 | 41 | 43 | 40 |
| F | Baugewerbe | 614 | 670 | 745 | 792 | 655 |
| 41-42 | Hoch- und Tiefbau | 269 | 308 | 341 | 336 | 264 |
| 43 | Vorb. Baustellenarbeiten, Bauinstallation und sonstiges Ausbaugewerbe | 345 | 362 | 404 | 456 | 391 |
| G-U | Dienstleistungsbereiche | 5 470 | 5 621 | 5 855 | 6 071 | 6 014 |
| G-I | Handel, Verkehr, Gastgewerbe | 2 079 | 2 087 | 2 190 | 2 230 | 2 187 |
| G | Handel; Instandhaltung und Rep. von Kfz | 616 | 612 | 637 | 669 | 674 |
| 45 | Handel mit Kfz; Instandh. u. Rep. von Kfz | 60 | 67 | 62 | 63 | 65 |
| 46 | Großhandel (ohne Handel mit Kfz) | 207 | 205 | 226 | 234 | 238 |
| 47 | Einzelhandel (ohne Handel mit Kfz) | 349 | 340 | 349 | 372 | 371 |
| H | Verkehr und Lagerei | 233 | 246 | 247 | 258 | 239 |
| I | Gastgewerbe | 1 230 | 1 229 | 1 306 | 1 303 | 1 274 |
| J | Information und Kommunikation | 77 | 83 | 95 | 97 | 111 |
| 58-60 | Verlagswesen, audiovisuelle Medien u. Rundfunk | 5 | 9 | 5 | 5 | 7 |
| 61 | Telekommunikation | 4 | 6 | 7 | 6 | 6 |
| 62-63 | Informat.technologische DL u. Informat.dienstleistg. | 68 | 68 | 83 | 86 | 98 |
| K | Finanz- und Versicherungsdienstleistg. | 31 | 31 | 29 | 34 | 34 |
| 64 | Erbrg. v. Finanzdienstleistg. | 15 | 15 | 13 | 14 | 13 |
| 65-66 | Versicherungen u. Pensionskassen; mit Finanz- u. Versicherungsdienstleistg. verb. Tätigk. | 16 | 16 | 16 | 20 | 21 |
| L | Grundstücks- und Wohnungswesen | 25 | 26 | 31 | 25 | 31 |
| M-N | Freiberufl., wissenschaftl., techn. Dienstleistg.; sonst. wirtschaftl. Dienstleistg. | 1 566 | 1 563 | 1 648 | 1 830 | 1 780 |
| M | Freiberufl., wissenschaftl. u. techn. Dienstleistg. | 355 | 367 | 365 | 395 | 395 |
| 69-71 | Erbrg. v. freiberufl. u. techn. Dienstleistg. | 101 | 103 | 100 | 112 | 109 |
| 72 | Forschung und Entwicklung | 236 | 242 | 247 | 261 | 263 |
| 73-75 | Sonst. freiberufl., wiss. u. techn. Tätigk., Veterinärw. | 18 | 22 | 18 | 22 | 23 |
| N | Erbrg. v. sonst. wirtschaftl. Dienstleistg. | 1 211 | 1 196 | 1 283 | 1 435 | 1 385 |
| 78.2, 78.3 | dar. Überlassung von Arbeitskräften | 292 | 294 | 335 | 379 | 342 |
| O-Q | Öff. Verwaltung, Verteidigung, Sozialvers.; Erzieh. u. Unterr.; Gesundh.- u. Sozialw. | 1 354 | 1 461 | 1 489 | 1 459 | 1 489 |
| O | Öff. Verwaltung, Verteidigung, Sozialvers. | 155 | 158 | 153 | 152 | 155 |
| 84.1 | dar. Öffentliche Verwaltung | 143 | 148 | 143 | 143 | 146 |
| P | Erziehung und Unterricht | 537 | 591 | 600 | 593 | 607 |
| Q | Gesundheits- und Sozialwesen | 662 | 712 | 736 | 714 | 727 |
| 86 | Gesundheitswesen | 518 | 554 | 564 | 553 | 562 |
| 87-88 | Heime und Sozialwesen | 144 | 158 | 172 | 161 | 165 |
| R-U | Kunst, Unterhaltung und Erholung; sonst. Dienstleistg.; Priv. Haushalte; Exterr. Org. | 338 | 370 | 373 | 396 | 382 |
| R | Kunst, Unterhaltung und Erholung | 196 | 204 | 209 | 223 | 221 |
| S | Erbrg. v. sonstigen Dienstleistungen | 130 | 153 | 151 | 163 | 152 |
| T | Priv. Haushalte mit Hauspersonal; Dienstleistg. u. Herst. v. Waren durch priv. Haush. f. d. Eigenbed. | 8 | 9 | 10 | 7 | 6 |
| U | Exterritoriale Organisationen und Körperschaften | 4 | 4 | 3 | 3 | 3 |
| | Insgesamt²⁾ | 7 148 | 7 387 | 7 776 | 8 185 | 7 862 |

1) Klassifikation der Wirtschaftszweige, Ausgabe 2008 (WZ 2008). Zusätzlich werden ausgewählte Wirtschaftsabteilungen und -gruppen nachgewiesen. 2) Einschließlich Fälle ohne Angabe zur Wirtschaftsgliederung.

Sachsen-Anhalt (Arbeitsortprinzip) nach
Zeitraum 31.12.2009 bis 31.12.2012

- Ausländer -

| 31.03.2011 | 30.06.2011 | 30.09.2011 | 31.12.2011 | 31.03.2012 | 30.06.2012 | 30.09.2012 | 31.12.2012 | WZ 2008 ¹⁾ |
|------------|------------|------------|------------|------------|------------|------------|------------|-----------------------|
| 189 | 374 | 358 | 196 | 276 | 383 | 491 | 274 | A |
| 1 814 | 2 049 | 2 222 | 2 246 | 2 567 | 2 419 | 2 547 | 2 324 | B-F |
| 1 108 | 1 237 | 1 397 | 1 477 | 1 663 | 1 430 | 1 485 | 1 458 | B-E |
| 10 | 11 | 12 | 14 | 13 | 13 | 13 | 13 | B |
| 1 043 | 1 176 | 1 330 | 1 401 | 1 584 | 1 350 | 1 402 | 1 372 | C |
| 167 | 246 | 341 | 386 | 401 | 281 | 245 | 221 | 10-12 |
| 4 | . | . | 5 | 5 | 6 | 7 | 6 | 13-15 |
| 44 | 48 | 46 | 46 | 46 | 50 | 52 | 54 | 16-18 |
| 11 | . | . | 11 | 10 | 12 | 12 | 13 | 19 |
| 94 | 101 | 80 | 81 | 83 | 79 | 83 | 81 | 20 |
| 13 | 14 | 13 | 14 | 17 | 18 | 21 | 25 | 21 |
| 117 | 132 | 141 | 138 | 145 | 153 | 163 | 174 | 22-23 |
| 292 | 318 | 367 | 368 | 329 | 347 | 395 | 400 | 24-25 |
| 56 | 54 | 47 | 46 | 42 | 49 | 44 | 29 | 26 |
| 26 | 28 | 32 | 34 | 35 | 35 | 37 | 31 | 27 |
| 105 | 96 | 129 | 133 | 139 | 137 | 140 | 144 | 28 |
| 37 | 54 | 44 | 71 | 255 | 97 | 100 | 90 | 29-30 |
| 77 | 72 | 77 | 68 | 77 | 86 | 103 | 104 | 31-33 |
| 7 | 6 | 10 | 19 | 20 | 16 | 16 | 19 | D |
| 48 | 44 | 45 | 43 | 46 | 51 | 54 | 54 | E |
| 706 | 812 | 825 | 769 | 904 | 989 | 1 062 | 866 | F |
| 273 | 303 | 301 | 303 | 390 | 430 | 447 | 309 | 41-42 |
| 433 | 509 | 524 | 466 | 514 | 559 | 615 | 557 | 43 |
| 6 191 | 6 628 | 7 282 | 7 293 | 7 460 | 7 790 | 8 208 | 7 924 | G-U |
| 2 249 | 2 410 | 2 671 | 2 674 | 2 755 | 2 862 | 2 954 | 2 844 | G-I |
| 701 | 713 | 751 | 774 | 794 | 770 | 802 | 796 | G |
| 71 | 75 | 84 | 88 | 95 | 91 | 112 | 112 | 45 |
| 252 | 247 | 257 | 272 | 270 | 259 | 259 | 254 | 46 |
| 378 | 391 | 410 | 414 | 429 | 420 | 431 | 430 | 47 |
| 236 | 338 | 514 | 520 | 473 | 495 | 560 | 467 | H |
| 1 312 | 1 359 | 1 406 | 1 380 | 1 488 | 1 597 | 1 592 | 1 581 | I |
| 120 | 131 | 135 | 142 | 149 | 159 | 164 | 164 | J |
| 10 | 12 | 12 | 11 | 11 | . | 14 | 14 | 58-60 |
| 6 | 6 | 6 | 5 | 3 | . | 3 | 3 | 61 |
| 104 | 113 | 117 | 126 | 135 | 145 | 147 | 147 | 62-63 |
| 33 | 33 | 34 | 35 | 41 | 41 | 36 | 40 | K |
| 12 | 11 | 15 | 14 | 17 | 17 | 15 | 17 | 64 |
| 21 | 22 | 19 | 21 | 24 | 24 | 21 | 23 | 65-66 |
| 30 | 36 | 43 | 41 | 45 | 58 | 63 | 59 | L |
| 1 886 | 2 105 | 2 419 | 2 393 | 2 437 | 2 581 | 2 834 | 2 650 | M-N |
| 395 | 382 | 408 | 406 | 417 | 422 | 458 | 483 | M |
| 110 | 107 | 126 | 116 | 126 | 133 | 152 | 162 | 69-71 |
| 261 | 255 | 256 | 265 | 265 | 262 | 279 | 293 | 72 |
| 24 | 20 | 26 | 25 | 26 | 27 | 27 | 28 | 73-75 |
| 1 491 | 1 723 | 2 011 | 1 987 | 2 020 | 2 159 | 2 376 | 2 167 | N |
| 365 | 530 | 616 | 618 | 658 | 741 | 860 | 641 | 78.2, 78.3 |
| 1 502 | 1 541 | 1 596 | 1 629 | 1 657 | 1 713 | 1 759 | 1 784 | O-Q |
| 159 | 159 | 185 | 203 | 190 | 198 | 208 | 207 | O |
| 148 | 148 | 171 | 187 | 177 | 174 | 181 | 182 | 84.1 |
| 574 | 575 | 565 | 562 | 570 | 576 | 591 | 614 | P |
| 769 | 807 | 846 | 864 | 897 | 939 | 960 | 963 | Q |
| 607 | 634 | 658 | 673 | 703 | 736 | 749 | 765 | 86 |
| 162 | 173 | 188 | 191 | 194 | 203 | 211 | 198 | 87-88 |
| 371 | 372 | 384 | 379 | 376 | 376 | 398 | 383 | R-U |
| 219 | 227 | 237 | 228 | 239 | 230 | 252 | 225 | R |
| 142 | 136 | 137 | 136 | 121 | 129 | 133 | 146 | S |
| 7 | 6 | 7 | 12 | 13 | 14 | 10 | 9 | T |
| 3 | 3 | 3 | 3 | 3 | 3 | 3 | 3 | U |
| 8 194 | 9 051 | 9 863 | 9 736 | 10 303 | 10 592 | 11 246 | 10 522 | |

**2.6 Sozialversicherungspflichtig Beschäftigte
Wirtschaftsabschnitten und -unterabschnitten**

- Teilzeitbeschäftigte

| WZ 2008 ²⁾ | Wirtschaftsgliederung | 31.12.2009 | 31.03.2010 | 30.06.2010 | 30.09.2010 | 31.12.2010 |
|-----------------------|---|----------------|----------------|----------------|----------------|----------------|
| A | Land- und Forstwirtschaft, Fischerei | 701 | 690 | 771 | 751 | 711 |
| B-F | Produzierendes Gewerbe | 7 990 | 8 005 | 8 397 | 8 535 | 8 327 |
| B-E | Produzierendes Gewerbe ohne Baugewerbe | 6 053 | 6 089 | 6 293 | 6 353 | 6 318 |
| B | Bergbau u. Gew. v. Steinen u. Erden | 23 | 29 | 31 | 29 | 32 |
| C | Verarbeitendes Gewerbe | 5 197 | 5 208 | 5 362 | 5 394 | 5 362 |
| 10-12 | Herst. v. Nahr.- u. Futterm., Getr. u. Tabakerzeugn. | 2 462 | 2 468 | 2 546 | 2 550 | 2 528 |
| 13-15 | Herst. v. Textil., Bekleid., Leder, Lederw. u. Schuhen | 282 | 277 | 274 | 279 | 276 |
| 16-18 | Herst. v. Holzw., Papier, Pappe u. Druckerzeugn. | 241 | 238 | 234 | 241 | 252 |
| 19 | Kokerei und Mineralölverarbeitung | 10 | 9 | 9 | 9 | 9 |
| 20 | Herst. v. chemischen Erzeugnissen | 427 | 406 | 403 | 394 | 403 |
| 21 | Herst. v. pharmazeutischen Erzeugnissen | 119 | 120 | 123 | 124 | 118 |
| 22-23 | Herst. v. Gummi- u. Kunststoffwaren, Glas u. Glasw., Keramik, Verarb. v. Steinen u. Erden | 275 | 286 | 310 | 316 | 304 |
| 24-25 | Metallerzeugung u. -bearb., H. v. Metallerzeugn. | 481 | 500 | 542 | 563 | 540 |
| 26 | Herst. v. DV-Geräten, elektron. u. opt. Erzeugn. | 134 | 136 | 144 | 146 | 152 |
| 27 | Herst. v. elektrischen Ausrüstungen | 125 | 128 | 131 | 133 | 134 |
| 28 | Maschinenbau | 184 | 178 | 174 | 177 | 193 |
| 29-30 | Fahrzeugbau | 63 | 52 | 50 | 43 | 44 |
| 31-33 | Herst. v. Möbeln u. sonst. Waren, Rep. u. Install. von Maschinen und Ausrüstungen | 394 | 410 | 422 | 419 | 409 |
| D | Energieversorgung | 224 | 238 | 268 | 283 | 286 |
| E | Wasservers.; Abwasser- u. Abfallentsorgung, Beseitigung v. Umweltverschmutzungen | 609 | 614 | 632 | 647 | 638 |
| F | Baugewerbe | 1 937 | 1 916 | 2 104 | 2 182 | 2 009 |
| 41-42 | Hoch- und Tiefbau | 384 | 363 | 394 | 397 | 390 |
| 43 | Vorb. Baustellenarbeiten, Bauinstallation und sonstiges Ausbaugewerbe | 1 553 | 1 553 | 1 710 | 1 785 | 1 619 |
| G-U | Dienstleistungsbereiche | 133 596 | 132 796 | 135 393 | 137 003 | 137 275 |
| G-I | Handel, Verkehr, Gastgewerbe | 37 881 | 37 480 | 38 128 | 38 218 | 38 783 |
| G | Handel; Instandhaltung und Rep. von Kfz | 28 374 | 28 101 | 28 347 | 28 701 | 29 174 |
| 45 | Handel mit Kfz; Instandh. u. Rep. von Kfz | 505 | 533 | 541 | 559 | 550 |
| 46 | Großhandel (ohne Handel mit Kfz) | 1 974 | 1 997 | 2 054 | 2 017 | 2 041 |
| 47 | Einzelhandel (ohne Handel mit Kfz) | 25 895 | 25 571 | 25 752 | 26 125 | 26 583 |
| H | Verkehr und Lagerei | 4 881 | 4 760 | 4 856 | 4 783 | 4 839 |
| I | Gastgewerbe | 4 626 | 4 599 | 4 925 | 4 734 | 4 770 |
| J | Information und Kommunikation | 898 | 885 | 936 | 882 | 883 |
| 58-60 | Verlagswesen, audiovisuelle Medien u. Rundfunk | 387 | 375 | 377 | 376 | 384 |
| 61 | Telekommunikation | 104 | 102 | 109 | 100 | 83 |
| 62-63 | Informat.technologische DL u. Informat.dienstleistg. | 407 | 408 | 450 | 406 | 416 |
| K | Finanz- und Versicherungsdienstleistg. | 2 652 | 2 682 | 2 708 | 2 703 | 2 708 |
| 64 | Erbrg. v. Finanzdienstleistg. | 2 067 | 2 085 | 2 109 | 2 110 | 2 093 |
| 65-66 | Versicherungen u. Pensionskassen; mit Finanz- u. Versicherungsdienstleistg. verb. Tätigk. | 585 | 597 | 597 | 593 | 615 |
| L | Grundstücks- und Wohnungswesen | 871 | 877 | 928 | 940 | 960 |
| M-N | Freiberufl., wissenschaftl., techn. Dienstleistg.; sonst. wirtschaftl. Dienstleistg. | 20 589 | 20 525 | 21 172 | 22 614 | 22 132 |
| M | Freiberufl., wissenschaftl. u. techn. Dienstleistg. | 3 034 | 3 092 | 3 153 | 3 188 | 3 248 |
| 69-71 | Erbrg. v. freiberufl. u. techn. Dienstleistg. | 2 070 | 2 116 | 2 154 | 2 199 | 2 237 |
| 72 | Forschung und Entwicklung | 726 | 730 | 754 | 737 | 749 |
| 73-75 | Sonst. freiberufl., wiss. u. techn. Tätigk., Veterinärw. | 238 | 246 | 245 | 252 | 262 |
| N | Erbrg. v. sonst. wirtschaftl. Dienstleistg. | 17 555 | 17 433 | 18 019 | 19 426 | 18 884 |
| 78.2, 78.3 | dar. Überlassung von Arbeitskräften | 1 937 | 2 230 | 2 435 | 2 816 | 2 866 |
| O-Q | Öff. Verwaltung, Verteidigung, Sozialvers.; Erzieh. u. Unterr.; Gesundh.- u. Sozialw. | 64 075 | 63 734 | 64 782 | 64 811 | 64 962 |
| O | Öff. Verwaltung, Verteidigung, Sozialvers. | 19 873 | 19 878 | 19 940 | 19 360 | 19 162 |
| 84.1 | dar. Öffentliche Verwaltung | 16 868 | 16 837 | 16 883 | 16 326 | 16 116 |
| P | Erziehung und Unterricht | 11 084 | 10 308 | 10 759 | 10 892 | 11 006 |
| Q | Gesundheits- und Sozialwesen | 33 118 | 33 548 | 34 083 | 34 559 | 34 794 |
| 86 | Gesundheitswesen | 14 324 | 14 506 | 14 774 | 14 781 | 14 832 |
| 87-88 | Heime und Sozialwesen | 18 794 | 19 042 | 19 309 | 19 778 | 19 962 |
| R-U | Kunst, Unterhaltung und Erholung; sonst. Dienstleistg.; Priv. Haushalte; Exterr. Org. | 6 630 | 6 633 | 6 741 | 6 835 | 6 847 |
| R | Kunst, Unterhaltung und Erholung | 915 | 878 | 895 | 927 | 901 |
| S | Erbrg. v. sonstigen Dienstleistungen | 5 622 | 5 655 | 5 738 | 5 801 | 5 839 |
| T | Priv. Haushalte mit Hauspersonal; Dienstleistg. u. Herst. v. Waren durch priv. Haush. f. d. Eigenbed. | 93 | 100 | 108 | 107 | 107 |
| U | Exterritoriale Organisationen und Körperschaften | - | - | - | - | - |
| | Insgesamt³⁾ | 142 292 | 141 494 | 144 565 | 146 291 | 146 314 |

1) Aufgrund der Umstellung im Erhebungsverfahren kam es vorübergehend bei einigen Merkmalen zu Einschränkungen, die Vergleichbarkeit (Merkmale Voll- und Teilzeitbeschäftigte) vor dem 31.12.2012 ist nur eingeschränkt möglich.

2) Klassifikation der Wirtschaftszweige, Ausgabe 2008 (WZ 2008). Zusätzlich werden ausgewählte Wirtschaftsabteilungen und -gruppen nachgewiesen.

3) Einschließlich Fälle ohne Angabe zur Wirtschaftsgliederung.

in Sachsen-Anhalt (Arbeitsortprinzip) nach
im Zeitraum 31.12.2009 bis 31.12.2012

insgesamt¹⁾ -

| 31.03.2011 | 30.06.2011 | 30.09.2011 | 31.12.2011 | 31.03.2012 | 30.06.2012 | 30.09.2012 | 31.12.2012 | WZ 2008 ²⁾ |
|------------|------------|------------|------------|------------|------------|------------|------------|-----------------------|
| 726 | 807 | ... | ... | ... | ... | ... | 1 339 | A |
| 8 547 | 9 014 | ... | ... | ... | ... | ... | 13 646 | B-F |
| 6 481 | 6 708 | ... | ... | ... | ... | ... | 9 764 | B-E |
| 31 | 35 | ... | ... | ... | ... | ... | 66 | B |
| 5 474 | 5 667 | ... | ... | ... | ... | ... | 8 293 | C |
| 2 564 | 2 654 | ... | ... | ... | ... | ... | 3 835 | 10-12 |
| 277 | 283 | ... | ... | ... | ... | ... | 116 | 13-15 |
| 275 | 278 | ... | ... | ... | ... | ... | 478 | 16-18 |
| 9 | 9 | ... | ... | ... | ... | ... | 15 | 19 |
| 393 | 404 | ... | ... | ... | ... | ... | 378 | 20 |
| 127 | 142 | ... | ... | ... | ... | ... | 251 | 21 |
| 310 | 328 | ... | ... | ... | ... | ... | 466 | 22-23 |
| 557 | 579 | ... | ... | ... | ... | ... | 864 | 24-25 |
| 157 | 162 | ... | ... | ... | ... | ... | 267 | 26 |
| 135 | 143 | ... | ... | ... | ... | ... | 254 | 27 |
| 199 | 199 | ... | ... | ... | ... | ... | 356 | 28 |
| 52 | 48 | ... | ... | ... | ... | ... | 127 | 29-30 |
| 419 | 438 | ... | ... | ... | ... | ... | 886 | 31-33 |
| 300 | 309 | ... | ... | ... | ... | ... | 401 | D |
| 676 | 697 | ... | ... | ... | ... | ... | 1 004 | E |
| 2 066 | 2 306 | ... | ... | ... | ... | ... | 3 882 | F |
| 388 | 441 | ... | ... | ... | ... | ... | 772 | 41-42 |
| 1 678 | 1 865 | ... | ... | ... | ... | ... | 3 110 | 43 |
| 137 393 | 141 621 | ... | ... | ... | ... | ... | 182 120 | G-U |
| 39 327 | 40 651 | ... | ... | ... | ... | ... | 51 358 | G-I |
| 29 582 | 30 333 | ... | ... | ... | ... | ... | 36 609 | G |
| 587 | 635 | ... | ... | ... | ... | ... | 1 267 | 45 |
| 1 967 | 1 916 | ... | ... | ... | ... | ... | 2 668 | 46 |
| 27 028 | 27 782 | ... | ... | ... | ... | ... | 32 674 | 47 |
| 4 914 | 5 096 | ... | ... | ... | ... | ... | 6 714 | H |
| 4 831 | 5 222 | ... | ... | ... | ... | ... | 8 035 | I |
| 849 | 892 | ... | ... | ... | ... | ... | 1 312 | J |
| 341 | 356 | ... | ... | ... | ... | ... | 481 | 58-60 |
| 88 | 88 | ... | ... | ... | ... | ... | 63 | 61 |
| 420 | 448 | ... | ... | ... | ... | ... | 768 | 62-63 |
| 2 751 | 2 857 | ... | ... | ... | ... | ... | 3 646 | K |
| 2 119 | 2 218 | ... | ... | ... | ... | ... | 2 674 | 64 |
| 632 | 639 | ... | ... | ... | ... | ... | 972 | 65-66 |
| 982 | 1 024 | ... | ... | ... | ... | ... | 1 628 | L |
| 21 941 | 23 172 | ... | ... | ... | ... | ... | 30 205 | M-N |
| 3 276 | 3 428 | ... | ... | ... | ... | ... | 5 629 | M |
| 2 267 | 2 363 | ... | ... | ... | ... | ... | 4 130 | 69-71 |
| 742 | 778 | ... | ... | ... | ... | ... | 964 | 72 |
| 267 | 287 | ... | ... | ... | ... | ... | 535 | 73-75 |
| 18 665 | 19 744 | ... | ... | ... | ... | ... | 24 576 | N |
| 2 541 | 2 729 | ... | ... | ... | ... | ... | 3 116 | 78.2, 78.3 |
| 64 702 | 66 014 | ... | ... | ... | ... | ... | 83 217 | O-Q |
| 19 308 | 19 580 | ... | ... | ... | ... | ... | 23 912 | O |
| 16 211 | 16 603 | ... | ... | ... | ... | ... | 19 227 | 84.1 |
| 10 318 | 10 658 | ... | ... | ... | ... | ... | 11 885 | P |
| 35 076 | 35 776 | ... | ... | ... | ... | ... | 47 420 | Q |
| 14 991 | 15 193 | ... | ... | ... | ... | ... | 20 545 | 86 |
| 20 085 | 20 583 | ... | ... | ... | ... | ... | 26 875 | 87-88 |
| 6 841 | 7 011 | ... | ... | ... | ... | ... | 10 754 | R-U |
| 919 | 1 046 | ... | ... | ... | ... | ... | 1 487 | R |
| 5 808 | 5 848 | ... | ... | ... | ... | ... | 9 072 | S |
| 114 | 117 | ... | ... | ... | ... | ... | 195 | T |
| - | - | ... | ... | ... | ... | ... | - | U |
| 146 667 | 151 443 | ... | ... | ... | ... | ... | 197 107 | |

**2.7 Sozialversicherungspflichtig Beschäftigte in
Wirtschaftsabschnitten und -unterabschnitten**

- Teilzeitbeschäftigte

| WZ 2008 ²⁾ | Wirtschaftsgliederung | 31.12.2009 | 31.03.2010 | 30.06.2010 | 30.09.2010 | 31.12.2010 |
|-----------------------|---|----------------|----------------|----------------|----------------|----------------|
| A | Land- und Forstwirtschaft, Fischerei | 445 | 437 | 487 | 471 | 462 |
| B-F | Produzierendes Gewerbe | 5 770 | 5 801 | 5 939 | 5 970 | 5 936 |
| B-E | Produzierendes Gewerbe ohne Baugewerbe | 4 622 | 4 654 | 4 752 | 4 775 | 4 764 |
| B | Bergbau u. Gew. v. Steinen u. Erden | 14 | 18 | 18 | 17 | 17 |
| C | Verarbeitendes Gewerbe | 4 081 | 4 108 | 4 185 | 4 199 | 4 198 |
| 10-12 | Herst. v. Nahr.- u. Futterm., Getr. u. Tabakerzeugn. | 2 116 | 2 116 | 2 164 | 2 158 | 2 151 |
| 13-15 | Herst. v. Textil., Bekleid., Leder, Lederw. u. Schuhen | 268 | 265 | 262 | 264 | 261 |
| 16-18 | Herst. v. Holzw., Papier, Pappe u. Druckerzeugn. | 187 | 186 | 186 | 189 | 196 |
| 19 | Kokerei und Mineralölverarbeitung | 9 | 9 | 9 | 9 | 9 |
| 20 | Herst. v. chemischen Erzeugnissen | 228 | 228 | 224 | 218 | 218 |
| 21 | Herst. v. pharmazeutischen Erzeugnissen | 111 | 113 | 116 | 118 | 114 |
| 22-23 | Herst. v. Gummi- u. Kunststoffwaren, Glas u. Glasw., Keramik, Verarb. v. Steinen u. Erden | 164 | 175 | 188 | 191 | 179 |
| 24-25 | Metallerzeugung u. -bearb., H. v. Metallerzeugn. | 344 | 346 | 355 | 366 | 377 |
| 26 | Herst. v. DV-Geräten, elektron. u. opt. Erzeugn. | 112 | 117 | 121 | 122 | 119 |
| 27 | Herst. v. elektrischen Ausrüstungen | 80 | 80 | 79 | 79 | 79 |
| 28 | Maschinenbau | 115 | 113 | 116 | 118 | 129 |
| 29-30 | Fahrzeugbau | 40 | 37 | 35 | 31 | 33 |
| 31-33 | Herst. v. Möbeln u. sonst. Waren, Rep. u. Install. von Maschinen und Ausrüstungen | 307 | 323 | 330 | 336 | 333 |
| D | Energieversorgung | 114 | 119 | 128 | 131 | 126 |
| E | Wasservers.; Abwasser- u. Abfallentsorgung, Beseitigung v. Umweltverschmutzungen | 413 | 409 | 421 | 428 | 423 |
| F | Baugewerbe | 1 148 | 1 147 | 1 187 | 1 195 | 1 172 |
| 41-42 | Hoch- und Tiefbau | 220 | 216 | 228 | 220 | 225 |
| 43 | Vorb. Baustellenarbeiten, Bauinstallation und sonstiges Ausbaugewerbe | 928 | 931 | 959 | 975 | 947 |
| G-U | Dienstleistungsbereiche | 112 323 | 112 209 | 114 166 | 115 244 | 115 399 |
| G-I | Handel, Verkehr, Gastgewerbe | 32 632 | 32 322 | 32 768 | 32 774 | 33 035 |
| G | Handel; Instandhaltung und Rep. von Kfz | 25 656 | 25 414 | 25 554 | 25 815 | 26 119 |
| 45 | Handel mit Kfz; Instandh. u. Rep. von Kfz | 359 | 380 | 371 | 383 | 372 |
| 46 | Großhandel (ohne Handel mit Kfz) | 1 532 | 1 541 | 1 587 | 1 550 | 1 554 |
| 47 | Einzelhandel (ohne Handel mit Kfz) | 23 765 | 23 493 | 23 596 | 23 882 | 24 193 |
| H | Verkehr und Lagerei | 3 275 | 3 224 | 3 272 | 3 198 | 3 196 |
| I | Gastgewerbe | 3 701 | 3 684 | 3 942 | 3 761 | 3 720 |
| J | Information und Kommunikation | 579 | 570 | 609 | 567 | 568 |
| 58-60 | Verlagswesen, audiovisuelle Medien u. Rundfunk | 242 | 233 | 232 | 235 | 236 |
| 61 | Telekommunikation | 43 | 42 | 53 | 47 | 41 |
| 62-63 | Informat.technologische DL u. Informat.dienstleistg. | 294 | 295 | 324 | 285 | 291 |
| K | Finanz- und Versicherungsdienstleistg. | 2 471 | 2 494 | 2 519 | 2 519 | 2 516 |
| 64 | Erbrg. v. Finanzdienstleistg. | 1 969 | 1 988 | 2 008 | 2 007 | 1 988 |
| 65-66 | Versicherungen u. Pensionskassen; mit Finanz- u. Versicherungsdienstleistg. verb. Tätigk. | 502 | 506 | 511 | 512 | 528 |
| L | Grundstücks- und Wohnungswesen | 674 | 677 | 701 | 712 | 726 |
| M-N | Freiberufl., wissenschaftl., techn. Dienstleistg.; sonst. wirtschaftl. Dienstleistg. | 15 211 | 15 313 | 15 803 | 16 752 | 16 512 |
| M | Freiberufl., wissenschaftl. u. techn. Dienstleistg. | 2 336 | 2 381 | 2 430 | 2 466 | 2 505 |
| 69-71 | Erbrg. v. freiberufl. u. techn. Dienstleistg. | 1 718 | 1 758 | 1 787 | 1 823 | 1 847 |
| 72 | Forschung und Entwicklung | 432 | 433 | 455 | 444 | 457 |
| 73-75 | Sonst. freiberufl., wiss. u. techn. Tätigk., Veterinärw. | 186 | 190 | 188 | 199 | 201 |
| N | Erbrg. v. sonst. wirtschaftl. Dienstleistg. | 12 875 | 12 932 | 13 373 | 14 286 | 14 007 |
| 78.2, 78.3 | dar. Überlassung von Arbeitskräften | 1 187 | 1 309 | 1 488 | 1 680 | 1 625 |
| O-Q | Öff. Verwaltung, Verteidigung, Sozialvers.; Erzieh. u. Unterr.; Gesundh.- u. Sozialw. | 55 023 | 55 071 | 55 928 | 56 019 | 56 112 |
| O | Öff. Verwaltung, Verteidigung, Sozialvers. | 16 632 | 16 716 | 16 739 | 16 376 | 16 241 |
| 84.1 | dar. Öffentliche Verwaltung | 14 050 | 14 089 | 14 071 | 13 727 | 13 583 |
| P | Erziehung und Unterricht | 8 443 | 8 011 | 8 410 | 8 450 | 8 526 |
| Q | Gesundheits- und Sozialwesen | 29 948 | 30 344 | 30 779 | 31 193 | 31 345 |
| 86 | Gesundheitswesen | 13 216 | 13 401 | 13 607 | 13 624 | 13 618 |
| 87-88 | Heime und Sozialwesen | 16 732 | 16 943 | 17 172 | 17 569 | 17 727 |
| R-U | Kunst, Unterhaltung und Erholung; sonst. Dienstleistg.; Priv. Haushalte; Exterr. Org. | 5 733 | 5 762 | 5 838 | 5 901 | 5 930 |
| R | Kunst, Unterhaltung und Erholung | 623 | 617 | 628 | 621 | 607 |
| S | Erbrg. v. sonstigen Dienstleistungen | 5 031 | 5 058 | 5 119 | 5 196 | 5 238 |
| T | Priv. Haushalte mit Hauspersonal; Dienstleistg. u. Herst. v. Waren durch priv. Haush. f. d. Eigenbed. | 79 | 87 | 91 | 84 | 85 |
| U | Exterritoriale Organisationen und Körperschaften | - | - | - | - | - |
| | Insgesamt³⁾ | 118 543 | 118 450 | 120 595 | 121 687 | 121 798 |

1) Aufgrund der Umstellung im Erhebungsverfahren kam es vorübergehend bei einigen Merkmalen zu Einschränkungen, die Vergleichbarkeit (Merkmale Voll- und Teilzeitbeschäftigte) vor dem 31.12.2012 ist nur eingeschränkt möglich.

2) Klassifikation der Wirtschaftszweige, Ausgabe 2008 (WZ 2008). Zusätzlich werden ausgewählte Wirtschaftsabteilungen und -gruppen nachgewiesen.

3) Einschließlich Fälle ohne Angabe zur Wirtschaftsgliederung.

Sachsen-Anhalt (Arbeitsortprinzip) nach
im Zeitraum 31.12.2009 bis 31.12.2012

Frauen¹⁾ -

| 31.03.2011 | 30.06.2011 | 30.09.2011 | 31.12.2011 | 31.03.2012 | 30.06.2012 | 30.09.2012 | 31.12.2012 | WZ 2008 ²⁾ |
|------------|------------|------------|------------|------------|------------|------------|------------|-----------------------|
| 459 | 498 | ... | ... | ... | ... | ... | 905 | A |
| 6 035 | 6 219 | ... | ... | ... | ... | ... | 9 524 | B-F |
| 4 854 | 4 988 | ... | ... | ... | ... | ... | 7 407 | B-E |
| 18 | 19 | ... | ... | ... | ... | ... | 53 | B |
| 4 256 | 4 381 | ... | ... | ... | ... | ... | 6 548 | C |
| 2 165 | 2 218 | ... | ... | ... | ... | ... | 3 280 | 10-12 |
| 264 | 266 | ... | ... | ... | ... | ... | 96 | 13-15 |
| 204 | 202 | ... | ... | ... | ... | ... | 346 | 16-18 |
| 9 | 9 | ... | ... | ... | ... | ... | 12 | 19 |
| 216 | 222 | ... | ... | ... | ... | ... | 271 | 20 |
| 122 | 137 | ... | ... | ... | ... | ... | 234 | 21 |
| 183 | 191 | ... | ... | ... | ... | ... | 319 | 22-23 |
| 373 | 394 | ... | ... | ... | ... | ... | 599 | 24-25 |
| 124 | 133 | ... | ... | ... | ... | ... | 221 | 26 |
| 79 | 82 | ... | ... | ... | ... | ... | 133 | 27 |
| 139 | 138 | ... | ... | ... | ... | ... | 251 | 28 |
| 39 | 37 | ... | ... | ... | ... | ... | 74 | 29-30 |
| 339 | 352 | ... | ... | ... | ... | ... | 712 | 31-33 |
| 131 | 132 | ... | ... | ... | ... | ... | 223 | D |
| 449 | 456 | ... | ... | ... | ... | ... | 583 | E |
| 1 181 | 1 231 | ... | ... | ... | ... | ... | 2 117 | F |
| 228 | 234 | ... | ... | ... | ... | ... | 431 | 41-42 |
| 953 | 997 | ... | ... | ... | ... | ... | 1 686 | 43 |
| 115 795 | 118 854 | ... | ... | ... | ... | ... | 150 897 | G-U |
| 33 379 | 34 257 | ... | ... | ... | ... | ... | 42 102 | G-I |
| 26 328 | 26 847 | ... | ... | ... | ... | ... | 31 874 | G |
| 374 | 395 | ... | ... | ... | ... | ... | 757 | 45 |
| 1 500 | 1 419 | ... | ... | ... | ... | ... | 1 995 | 46 |
| 24 454 | 25 033 | ... | ... | ... | ... | ... | 29 122 | 47 |
| 3 252 | 3 324 | ... | ... | ... | ... | ... | 4 280 | H |
| 3 799 | 4 086 | ... | ... | ... | ... | ... | 5 948 | I |
| 545 | 561 | ... | ... | ... | ... | ... | 834 | J |
| 217 | 225 | ... | ... | ... | ... | ... | 295 | 58-60 |
| 41 | 38 | ... | ... | ... | ... | ... | 46 | 61 |
| 287 | 298 | ... | ... | ... | ... | ... | 493 | 62-63 |
| 2 557 | 2 670 | ... | ... | ... | ... | ... | 3 384 | K |
| 2 013 | 2 121 | ... | ... | ... | ... | ... | 2 542 | 64 |
| 544 | 549 | ... | ... | ... | ... | ... | 842 | 65-66 |
| 733 | 765 | ... | ... | ... | ... | ... | 1 090 | L |
| 16 611 | 17 441 | ... | ... | ... | ... | ... | 22 590 | M-N |
| 2 537 | 2 660 | ... | ... | ... | ... | ... | 4 479 | M |
| 1 871 | 1 957 | ... | ... | ... | ... | ... | 3 458 | 69-71 |
| 465 | 491 | ... | ... | ... | ... | ... | 610 | 72 |
| 201 | 212 | ... | ... | ... | ... | ... | 411 | 73-75 |
| 14 074 | 14 781 | ... | ... | ... | ... | ... | 18 111 | N |
| 1 469 | 1 603 | ... | ... | ... | ... | ... | 1 813 | 78.2, 78.3 |
| 56 043 | 57 152 | ... | ... | ... | ... | ... | 71 776 | O-Q |
| 16 294 | 16 516 | ... | ... | ... | ... | ... | 20 045 | O |
| 13 588 | 13 854 | ... | ... | ... | ... | ... | 15 784 | 84.1 |
| 8 160 | 8 497 | ... | ... | ... | ... | ... | 9 253 | P |
| 31 589 | 32 139 | ... | ... | ... | ... | ... | 42 478 | Q |
| 13 756 | 13 907 | ... | ... | ... | ... | ... | 18 860 | 86 |
| 17 833 | 18 232 | ... | ... | ... | ... | ... | 23 618 | 87-88 |
| 5 927 | 6 008 | ... | ... | ... | ... | ... | 9 121 | R-U |
| 637 | 709 | ... | ... | ... | ... | ... | 969 | R |
| 5 200 | 5 205 | ... | ... | ... | ... | ... | 7 997 | S |
| 90 | 94 | ... | ... | ... | ... | ... | 155 | T |
| - | - | ... | ... | ... | ... | ... | - | U |
| 122 290 | 125 572 | ... | ... | ... | ... | ... | 161 326 | |

3. Sozialversicherungspflichtig Beschäftigte in Sachsen-Anhalt

| Stichtag | | Be- schäftigte insgesamt | Davon im | | | | |
|-----------|--------|--------------------------------|-------------|--------------|--------------|--------------|--------------|
| | | | unter 20 | 20 bis 25 | 25 bis 30 | 30 bis 35 | 35 bis 40 |
| 2009 | 31.12. | 744 890 | 23 017 | 63 690 | 67 869 | 64 178 | 75 148 |
| 2010 | 31.03. | 735 920 | 19 447 | 62 341 | 67 464 | 64 616 | 73 377 |
| | 30.06. | 749 102 | 16 209 | 63 870 | 69 629 | 67 486 | 73 317 |
| | 30.09. | 764 854 | 19 950 | 66 460 | 71 184 | 69 419 | 72 725 |
| | 31.12. | 751 618 | 17 283 | 65 590 | 70 269 | 69 303 | 69 840 |
| 2011 | 31.03. | 746 642 | 14 849 | 63 863 | 70 324 | 70 392 | 68 323 |
| | 30.06. | 758 839 | 12 839 | 63 812 | 72 547 | 72 918 | 68 305 |
| | 30.09. | 771 604 | 18 049 | 64 706 | 73 666 | 74 284 | 67 723 |
| | 31.12. | 760 084 | 16 293 | 62 745 | 72 802 | 74 134 | 65 514 |
| 2012 | 31.03. | 750 932 | 13 425 | 59 786 | 72 459 | 74 331 | 64 093 |
| | 30.06. | 757 366 | 11 636 | 58 450 | 73 760 | 75 651 | 64 492 |
| | 30.09. | 766 541 | 16 358 | 57 817 | 74 506 | 76 349 | 65 537 |
| | 31.12. | 752 091 | 14 756 | 55 216 | 73 442 | 75 611 | 64 902 |
| darunter: | | | | | | | |
| 2009 | 31.12. | 374 755 | 9 232 | 29 313 | 31 960 | 30 996 | 37 676 |
| 2010 | 31.03. | 371 086 | 7 778 | 28 816 | 31 838 | 31 293 | 36 663 |
| | 30.06. | 372 536 | 6 334 | 28 764 | 32 145 | 32 078 | 36 033 |
| | 30.09. | 378 335 | 8 046 | 29 759 | 32 598 | 32 749 | 35 466 |
| | 31.12. | 375 572 | 7 021 | 29 707 | 32 641 | 33 110 | 34 463 |
| 2011 | 31.03. | 372 752 | 6 008 | 28 940 | 32 696 | 33 501 | 33 553 |
| | 30.06. | 375 436 | 5 111 | 28 586 | 33 371 | 34 179 | 33 184 |
| | 30.09. | 380 744 | 7 173 | 28 938 | 33 860 | 34 773 | 32 894 |
| | 31.12. | 378 475 | 6 495 | 28 506 | 34 016 | 35 065 | 32 071 |
| 2012 | 31.03. | 374 048 | 5 065 | 27 165 | 33 949 | 35 165 | 31 283 |
| | 30.06. | 375 414 | 4 363 | 26 260 | 34 375 | 35 527 | 31 257 |
| | 30.09. | 379 269 | 6 193 | 25 940 | 34 806 | 35 727 | 31 694 |
| | 31.12. | 376 777 | 5 546 | 25 160 | 34 881 | 35 943 | 31 806 |

(Arbeitsortprinzip) nach Altersgruppen im Zeitraum 31.12.2009 bis 31.12.2012

| Alter von ... bis unter ... Jahren | | | | | | Stichtag | |
|------------------------------------|--------------|--------------|--------------|--------------|----------------|----------|------|
| 40 bis 45 | 45 bis 50 | 50 bis 55 | 55 bis 60 | 60 bis 65 | 65 und mehr | | |
| Insgesamt | | | | | | | |
| 102 253 | 118 448 | 105 478 | 92 975 | 29 448 | 2 386 | 31.12. | 2009 |
| 100 441 | 117 710 | 105 071 | 93 196 | 29 956 | 2 301 | 31.03. | 2010 |
| 101 346 | 120 268 | 106 982 | 95 514 | 32 185 | 2 296 | 30.06. | |
| 101 508 | 121 380 | 108 504 | 97 153 | 34 218 | 2 353 | 30.09. | |
| 98 999 | 118 918 | 107 317 | 95 978 | 35 798 | 2 323 | 31.12. | |
| 97 915 | 118 198 | 107 578 | 96 577 | 36 350 | 2 273 | 31.03. | 2011 |
| 99 082 | 120 094 | 109 982 | 98 429 | 38 425 | 2 406 | 30.06. | |
| 99 213 | 120 469 | 111 472 | 99 315 | 40 152 | 2 555 | 30.09. | |
| 97 361 | 118 053 | 110 995 | 98 121 | 41 388 | 2 678 | 31.12. | |
| 96 169 | 117 094 | 111 155 | 97 702 | 41 964 | 2 753 | 31.03. | 2012 |
| 96 166 | 117 478 | 113 301 | 99 073 | 44 489 | 2 870 | 30.06. | |
| 94 934 | 116 960 | 114 633 | 99 632 | 46 795 | 3 020 | 30.09. | |
| 91 659 | 114 133 | 113 367 | 97 752 | 48 183 | 3 070 | 31.12. | |
| weiblich | | | | | | | |
| 53 744 | 62 973 | 56 031 | 48 839 | 13 346 | 645 | 31.12. | 2009 |
| 52 786 | 62 764 | 56 044 | 49 132 | 13 343 | 629 | 31.03. | 2010 |
| 52 554 | 63 346 | 56 459 | 49 966 | 14 236 | 621 | 30.06. | |
| 52 398 | 63 724 | 57 113 | 50 621 | 15 230 | 631 | 30.09. | |
| 51 494 | 62 956 | 57 009 | 50 423 | 16 111 | 637 | 31.12. | |
| 50 808 | 62 491 | 57 118 | 50 899 | 16 103 | 635 | 31.03. | 2011 |
| 50 866 | 62 995 | 57 956 | 51 494 | 17 030 | 664 | 30.06. | |
| 50 840 | 63 190 | 58 564 | 51 932 | 17 864 | 716 | 30.09. | |
| 50 232 | 62 394 | 58 637 | 51 724 | 18 569 | 766 | 31.12. | |
| 49 426 | 61 954 | 58 800 | 51 608 | 18 795 | 838 | 31.03. | 2012 |
| 49 236 | 61 793 | 59 586 | 52 077 | 20 081 | 859 | 30.06. | |
| 48 521 | 61 429 | 60 291 | 52 369 | 21 397 | 902 | 30.09. | |
| 47 312 | 60 540 | 60 198 | 51 885 | 22 572 | 934 | 31.12. | |

4. Sozialversicherungspflichtig Beschäftigte in Sachsen-Anhalt nach

4.1 Sozialversicherungspflichtig Beschäftigte in Sachsen-Anhalt nach
- Insgesamt -

| Kreisfreie Stadt | 31.12. | 31.03. | 30.06. | 30.09. | 31.12. | 31.03. | 30.06. |
|------------------------|----------------|----------------|----------------|----------------|----------------|----------------|----------------|
| Landkreis | 2009 | 2010 | 2010 | 2010 | 2010 | 2011 | 2011 |
| Land | | | | | | | |
| Dessau-Roßlau, Stadt | 33 887 | 33 223 | 33 921 | 34 582 | 34 122 | 33 604 | 34 174 |
| Halle (Saale), Stadt | 91 838 | 91 143 | 91 626 | 92 197 | 91 996 | 91 376 | 92 092 |
| Magdeburg, Stadt | 103 447 | 101 821 | 102 667 | 104 786 | 104 026 | 103 505 | 104 022 |
| Altmarkkreis Salzwedel | 26 211 | 25 871 | 26 533 | 27 434 | 26 656 | 26 473 | 27 144 |
| Anhalt-Bitterfeld | 55 379 | 54 559 | 55 647 | 56 974 | 55 467 | 54 966 | 56 416 |
| Börde | 52 607 | 52 407 | 53 640 | 55 354 | 54 278 | 54 743 | 55 832 |
| Burgenlandkreis | 52 243 | 51 710 | 52 808 | 53 940 | 52 628 | 52 055 | 53 237 |
| Harz | 68 150 | 66 964 | 68 464 | 70 095 | 68 652 | 67 605 | 69 075 |
| Jerichower Land | 26 510 | 26 246 | 26 972 | 27 422 | 26 898 | 26 923 | 27 292 |
| Mansfeld-Südharz | 39 204 | 38 765 | 39 645 | 40 310 | 39 145 | 39 003 | 40 082 |
| Saalekreis | 62 801 | 62 008 | 63 101 | 64 932 | 64 267 | 64 045 | 65 036 |
| Salzlandkreis | 58 749 | 58 323 | 59 687 | 60 776 | 59 384 | 58 762 | 59 842 |
| Stendal | 35 147 | 34 682 | 35 258 | 35 909 | 34 781 | 34 602 | 35 150 |
| Wittenberg | 38 717 | 38 198 | 39 133 | 40 143 | 39 318 | 38 980 | 39 445 |
| Sachsen-Anhalt | 744 890 | 735 920 | 749 102 | 764 854 | 751 618 | 746 642 | 758 839 |

Kreisen vom 31.12.2009 bis 31.12.2012 (Arbeitsortprinzip)

Kreisen vom 31.12.2009 bis 31.12.2012 (Arbeitsortprinzip)

| 30.09. 2011 | 31.12. 2011 | 31.03. 2012 | 30.06. 2012 | 30.09. 2012 | 31.12. 2012 | Kreisfreie Stadt Landkreis Land |
|----------------|----------------|----------------|----------------|----------------|----------------|---------------------------------------|
| 34 797 | 34 116 | 33 546 | 33 997 | 34 325 | 33 430 | Dessau-Roßlau, Stadt |
| 92 721 | 92 100 | 90 713 | 91 352 | 92 085 | 91 657 | Halle (Saale), Stadt |
| 104 752 | 103 902 | 102 465 | 102 648 | 103 682 | 102 880 | Magdeburg, Stadt |
| 28 128 | 27 375 | 27 052 | 27 043 | 27 280 | 26 519 | Altmarkkreis Salzwedel |
| 57 450 | 57 274 | 55 879 | 55 958 | 56 436 | 54 920 | Anhalt-Bitterfeld |
| 56 930 | 56 167 | 55 821 | 56 480 | 57 301 | 55 701 | Börde |
| 54 399 | 53 147 | 52 541 | 53 354 | 54 202 | 53 170 | Burgenlandkreis |
| 70 721 | 69 043 | 68 074 | 68 962 | 70 130 | 68 605 | Harz |
| 27 956 | 27 406 | 27 435 | 27 629 | 27 889 | 27 112 | Jerichower Land |
| 40 382 | 39 645 | 39 575 | 40 001 | 40 632 | 39 489 | Mansfeld-Südharz |
| 66 448 | 65 752 | 64 908 | 65 625 | 66 647 | 65 729 | Saalekreis |
| 60 713 | 59 863 | 59 282 | 60 017 | 60 690 | 59 388 | Salzlandkreis |
| 35 771 | 34 527 | 34 195 | 34 432 | 34 730 | 33 750 | Stendal |
| 40 436 | 39 767 | 39 446 | 39 868 | 40 512 | 39 741 | Wittenberg |
| 771 604 | 760 084 | 750 932 | 757 366 | 766 541 | 752 091 | Sachsen-Anhalt |

**4.2 Sozialversicherungspflichtig Beschäftigte in Sachsen-Anhalt nach
- Männer -**

| Kreisfreie Stadt | 31.12. | 31.03. | 30.06. | 30.09. | 31.12. | 31.03. | 30.06. |
|------------------------|----------------|----------------|----------------|----------------|----------------|----------------|----------------|
| Landkreis | 2009 | 2010 | 2010 | 2010 | 2010 | 2011 | 2011 |
| Land | | | | | | | |
| Dessau-Roßlau, Stadt | 16 291 | 15 903 | 16 478 | 16 922 | 16 605 | 16 290 | 16 765 |
| Halle (Saale), Stadt | 39 579 | 39 199 | 39 754 | 40 039 | 39 717 | 39 430 | 40 179 |
| Magdeburg, Stadt | 47 198 | 46 090 | 47 006 | 48 241 | 47 582 | 47 307 | 47 957 |
| Altmarkkreis Salzwedel | 13 357 | 13 158 | 13 793 | 14 336 | 13 684 | 13 586 | 14 111 |
| Anhalt-Bitterfeld | 29 379 | 28 840 | 29 795 | 30 658 | 29 524 | 29 376 | 30 215 |
| Börde | 28 999 | 28 927 | 29 974 | 31 128 | 30 246 | 30 579 | 31 429 |
| Burgenlandkreis | 26 347 | 25 897 | 26 799 | 27 498 | 26 544 | 26 290 | 27 121 |
| Harz | 33 780 | 33 120 | 34 395 | 35 402 | 34 374 | 33 884 | 34 881 |
| Jerichower Land | 13 950 | 13 841 | 14 498 | 14 800 | 14 285 | 14 301 | 14 696 |
| Mansfeld-Südharz | 19 400 | 19 109 | 19 880 | 20 303 | 19 443 | 19 477 | 20 120 |
| Saalekreis | 36 430 | 36 049 | 37 016 | 38 143 | 37 443 | 37 325 | 38 161 |
| Salzlandkreis | 28 941 | 28 628 | 29 843 | 30 594 | 29 607 | 29 304 | 30 183 |
| Stendal | 17 072 | 16 930 | 17 434 | 17 858 | 16 920 | 16 805 | 17 333 |
| Wittenberg | 19 412 | 19 143 | 19 901 | 20 597 | 20 072 | 19 936 | 20 252 |
| Sachsen-Anhalt | 370 135 | 364 834 | 376 566 | 386 519 | 376 046 | 373 890 | 383 403 |

Kreisen vom 31.12.2009 bis 31.12.2012 (Arbeitsortprinzip)

| 30.09. 2011 | 31.12. 2011 | 31.03. 2012 | 30.06. 2012 | 30.09. 2012 | 31.12. 2012 | Kreisfreie Stadt Landkreis Land |
|----------------|----------------|----------------|----------------|----------------|----------------|---------------------------------------|
| 17 100 | 16 566 | 16 244 | 16 544 | 16 769 | 16 155 | Dessau-Roßlau, Stadt |
| 40 619 | 39 860 | 39 242 | 39 604 | 39 888 | 39 292 | Halle (Saale), Stadt |
| 48 153 | 47 436 | 46 784 | 47 068 | 47 659 | 46 837 | Magdeburg, Stadt |
| 14 763 | 14 188 | 14 012 | 13 998 | 14 147 | 13 515 | Altmarkkreis Salzwedel |
| 30 812 | 30 595 | 29 685 | 29 895 | 30 187 | 29 072 | Anhalt-Bitterfeld |
| 32 185 | 31 467 | 31 343 | 31 925 | 32 472 | 31 138 | Börde |
| 27 875 | 26 967 | 26 699 | 27 239 | 27 674 | 26 871 | Burgenlandkreis |
| 35 834 | 34 645 | 34 219 | 34 781 | 35 414 | 34 188 | Harz |
| 15 006 | 14 555 | 14 601 | 14 727 | 14 904 | 14 240 | Jerichower Land |
| 20 346 | 19 765 | 19 735 | 20 039 | 20 430 | 19 592 | Mansfeld-Südharz |
| 38 894 | 38 250 | 37 634 | 38 189 | 38 869 | 38 066 | Saalekreis |
| 30 739 | 30 181 | 29 893 | 30 488 | 30 891 | 29 845 | Salzlandkreis |
| 17 654 | 16 704 | 16 584 | 16 886 | 17 060 | 16 278 | Stendal |
| 20 880 | 20 430 | 20 209 | 20 569 | 20 908 | 20 225 | Wittenberg |
| 390 860 | 381 609 | 376 884 | 381 952 | 387 272 | 375 314 | Sachsen-Anhalt |

**4.3 Sozialversicherungspflichtig Beschäftigte in Sachsen-Anhalt nach
- Frauen -**

| Kreisfreie Stadt | 31.12. | 31.03. | 30.06. | 30.09. | 31.12. | 31.03. | 30.06. |
|------------------------|----------------|----------------|----------------|----------------|----------------|----------------|----------------|
| Landkreis | 2009 | 2010 | 2010 | 2010 | 2010 | 2011 | 2011 |
| Land | | | | | | | |
| Dessau-Roßlau, Stadt | 17 596 | 17 320 | 17 443 | 17 660 | 17 517 | 17 314 | 17 409 |
| Halle (Saale), Stadt | 52 259 | 51 944 | 51 872 | 52 158 | 52 279 | 51 946 | 51 913 |
| Magdeburg, Stadt | 56 249 | 55 731 | 55 661 | 56 545 | 56 444 | 56 198 | 56 065 |
| Altmarkkreis Salzwedel | 12 854 | 12 713 | 12 740 | 13 098 | 12 972 | 12 887 | 13 033 |
| Anhalt-Bitterfeld | 26 000 | 25 719 | 25 852 | 26 316 | 25 943 | 25 590 | 26 201 |
| Börde | 23 608 | 23 480 | 23 666 | 24 226 | 24 032 | 24 164 | 24 403 |
| Burgenlandkreis | 25 896 | 25 813 | 26 009 | 26 442 | 26 084 | 25 765 | 26 116 |
| Harz | 34 370 | 33 844 | 34 069 | 34 693 | 34 278 | 33 721 | 34 194 |
| Jerichower Land | 12 560 | 12 405 | 12 474 | 12 622 | 12 613 | 12 622 | 12 596 |
| Mansfeld-Südharz | 19 804 | 19 656 | 19 765 | 20 007 | 19 702 | 19 526 | 19 962 |
| Saalekreis | 26 371 | 25 959 | 26 085 | 26 789 | 26 824 | 26 720 | 26 875 |
| Salzlandkreis | 29 808 | 29 695 | 29 844 | 30 182 | 29 777 | 29 458 | 29 659 |
| Stendal | 18 075 | 17 752 | 17 824 | 18 051 | 17 861 | 17 797 | 17 817 |
| Wittenberg | 19 305 | 19 055 | 19 232 | 19 546 | 19 246 | 19 044 | 19 193 |
| Sachsen-Anhalt | 374 755 | 371 086 | 372 536 | 378 335 | 375 572 | 372 752 | 375 436 |

Kreisen vom 31.12.2009 bis 31.12.2012 (Arbeitsortprinzip)

| 30.09. 2011 | 31.12. 2011 | 31.03. 2012 | 30.06. 2012 | 30.09. 2012 | 31.12. 2012 | Kreisfreie Stadt Landkreis Land |
|----------------|----------------|----------------|----------------|----------------|----------------|---------------------------------------|
| 17 697 | 17 550 | 17 302 | 17 453 | 17 556 | 17 275 | Dessau-Roßlau, Stadt |
| 52 102 | 52 240 | 51 471 | 51 748 | 52 197 | 52 365 | Halle (Saale), Stadt |
| 56 599 | 56 466 | 55 681 | 55 580 | 56 023 | 56 043 | Magdeburg, Stadt |
| 13 365 | 13 187 | 13 040 | 13 045 | 13 133 | 13 004 | Altmarkkreis Salzwedel |
| 26 638 | 26 679 | 26 194 | 26 063 | 26 249 | 25 848 | Anhalt-Bitterfeld |
| 24 745 | 24 700 | 24 478 | 24 555 | 24 829 | 24 563 | Börde |
| 26 524 | 26 180 | 25 842 | 26 115 | 26 528 | 26 299 | Burgenlandkreis |
| 34 887 | 34 398 | 33 855 | 34 181 | 34 716 | 34 417 | Harz |
| 12 950 | 12 851 | 12 834 | 12 902 | 12 985 | 12 872 | Jerichower Land |
| 20 036 | 19 880 | 19 840 | 19 962 | 20 202 | 19 897 | Mansfeld-Südharz |
| 27 554 | 27 502 | 27 274 | 27 436 | 27 778 | 27 663 | Saalekreis |
| 29 974 | 29 682 | 29 389 | 29 529 | 29 799 | 29 543 | Salzlandkreis |
| 18 117 | 17 823 | 17 611 | 17 546 | 17 670 | 17 472 | Stendal |
| 19 556 | 19 337 | 19 237 | 19 299 | 19 604 | 19 516 | Wittenberg |
| 380 744 | 378 475 | 374 048 | 375 414 | 379 269 | 376 777 | Sachsen-Anhalt |

**5. Sozialversicherungspflichtig Beschäftigte in Sachsen-Anhalt nach Kreisen und Wirtschaftsabschnitten
vom 31.12.2009 bis 31.12.2012 (Arbeitsortprinzip)**

**5.1 Sozialversicherungspflichtig Beschäftigte in Sachsen-Anhalt nach Kreisen
vom 31.12.2009 bis 31.12.2012 (Arbeitsortprinzip)
- Land- und Forstwirtschaft, Fischerei -**

| Kreisfreie Stadt | 31.12. | 31.03. | 30.06. | 30.09. | 31.12. | 31.03. | 30.06. | 30.09. | 31.12. | 31.03. | 30.06. | 30.09. | 31.12. |
|------------------------|---------------|---------------|---------------|---------------|---------------|---------------|---------------|---------------|---------------|---------------|---------------|---------------|---------------|
| Landkreis | 2009 | 2010 | 2010 | 2010 | 2010 | 2011 | 2011 | 2011 | 2011 | 2012 | 2012 | 2012 | 2012 |
| Land | | | | | | | | | | | | | |
| Dessau-Roßlau, Stadt | 281 | 271 | 276 | 278 | 275 | 281 | 265 | 262 | 261 | 259 | 260 | 263 | 260 |
| Halle (Saale), Stadt | 32 | 36 | 38 | 39 | 32 | 37 | 40 | 41 | 32 | 34 | 35 | 37 | 35 |
| Magdeburg, Stadt | 80 | 77 | 83 | 83 | 75 | 76 | 78 | 80 | 57 | 77 | 75 | 77 | 68 |
| Altmarkkreis Salzwedel | 1 571 | 1 673 | 1 667 | 1 699 | 1 563 | 1 702 | 1 728 | 1 732 | 1 602 | 1 694 | 1 719 | 1 723 | 1 619 |
| Anhalt-Bitterfeld | 1 160 | 1 148 | 1 245 | 1 318 | 1 146 | 1 142 | 1 259 | 1 259 | 1 136 | 1 144 | 1 229 | 1 337 | 1 187 |
| Börde | 1 751 | 1 816 | 1 895 | 1 966 | 1 717 | 1 790 | 1 856 | 1 918 | 1 706 | 1 801 | 1 860 | 1 940 | 1 740 |
| Burgenlandkreis | 1 097 | 1 181 | 1 228 | 1 227 | 1 078 | 1 136 | 1 236 | 1 254 | 1 087 | 1 134 | 1 248 | 1 251 | 1 085 |
| Harz | 1 237 | 1 339 | 1 436 | 1 469 | 1 249 | 1 369 | 1 438 | 1 539 | 1 291 | 1 398 | 1 443 | 1 470 | 1 282 |
| Jerichower Land | 1 252 | 1 274 | 1 358 | 1 391 | 1 245 | 1 270 | 1 305 | 1 294 | 1 214 | 1 259 | 1 283 | 1 297 | 1 207 |
| Mansfeld-Südharz | 1 056 | 1 052 | 1 099 | 1 143 | 1 002 | 1 041 | 1 168 | 1 161 | 1 024 | 996 | 1 038 | 1 087 | 953 |
| Saalekreis | 1 284 | 1 331 | 1 391 | 1 434 | 1 303 | 1 353 | 1 381 | 1 446 | 1 274 | 1 323 | 1 368 | 1 441 | 1 337 |
| Salzlandkreis | 1 130 | 1 114 | 1 143 | 1 171 | 1 104 | 1 092 | 1 133 | 1 123 | 1 052 | 1 058 | 1 113 | 1 162 | 1 106 |
| Stendal | 1 650 | 1 745 | 1 798 | 1 812 | 1 660 | 1 703 | 1 760 | 1 784 | 1 651 | 1 751 | 1 780 | 1 814 | 1 689 |
| Wittenberg | 1 353 | 1 334 | 1 399 | 1 437 | 1 333 | 1 325 | 1 387 | 1 410 | 1 312 | 1 312 | 1 365 | 1 412 | 1 343 |
| Sachsen-Anhalt | 14 934 | 15 391 | 16 056 | 16 467 | 14 782 | 15 297 | 16 034 | 16 303 | 14 699 | 15 240 | 15 816 | 16 311 | 14 911 |

5.2 Sozialversicherungspflichtig Beschäftigte in Sachsen-Anhalt nach Kreisen
vom 31.12.2009 bis 31.12.2012 (Arbeitsortprinzip)
- Produzierendes Gewerbe -

| Kreisfreie Stadt | 31.12. | 31.03. | 30.06. | 30.09. | 31.12. | 31.03. | 30.06. | 30.09. | 31.12. | 31.03. | 30.06. | 30.09. | 31.12. |
|------------------------|----------------|----------------|----------------|----------------|----------------|----------------|----------------|----------------|----------------|----------------|----------------|----------------|----------------|
| Landkreis | 2009 | 2010 | 2010 | 2010 | 2010 | 2011 | 2011 | 2011 | 2011 | 2012 | 2012 | 2012 | 2012 |
| Land | | | | | | | | | | | | | |
| Dessau-Roßlau, Stadt | 7 443 | 7 389 | 7 549 | 7 729 | 7 591 | 7 676 | 7 837 | 8 022 | 7 828 | 7 762 | 7 821 | 7 966 | 9 133 |
| Halle (Saale), Stadt | 11 004 | 10 928 | 11 158 | 11 376 | 11 171 | 11 177 | 11 328 | 11 707 | 11 149 | 11 209 | 11 166 | 11 191 | 11 010 |
| Magdeburg, Stadt | 16 910 | 16 304 | 16 719 | 17 252 | 16 863 | 16 811 | 16 993 | 16 530 | 16 310 | 16 313 | 16 538 | 16 899 | 16 404 |
| Altmarkkreis Salzwedel | 8 139 | 8 056 | 8 359 | 8 629 | 8 213 | 8 296 | 8 642 | 9 141 | 8 924 | 8 641 | 8 462 | 8 606 | 8 307 |
| Anhalt-Bitterfeld | 21 380 | 21 025 | 21 437 | 21 707 | 21 330 | 21 505 | 21 870 | 21 890 | 21 418 | 20 981 | 20 859 | 20 733 | 20 058 |
| Börde | 19 835 | 19 791 | 20 459 | 21 132 | 20 666 | 20 759 | 21 215 | 21 613 | 21 246 | 21 197 | 21 502 | 21 922 | 21 177 |
| Burgenlandkreis | 17 169 | 16 956 | 17 321 | 17 765 | 17 331 | 17 456 | 17 891 | 18 261 | 17 741 | 17 621 | 17 942 | 18 134 | 17 679 |
| Harz | 21 477 | 21 108 | 21 834 | 22 391 | 21 904 | 21 765 | 22 396 | 22 958 | 22 453 | 22 399 | 22 838 | 23 226 | 22 517 |
| Jerichower Land | 9 569 | 9 426 | 9 844 | 10 054 | 9 591 | 9 691 | 10 122 | 10 306 | 10 009 | 10 252 | 10 321 | 10 516 | 9 886 |
| Mansfeld-Südharz | 11 585 | 11 632 | 12 144 | 12 466 | 12 206 | 12 479 | 12 786 | 12 787 | 12 464 | 12 881 | 13 083 | 13 246 | 12 849 |
| Saalekreis | 23 798 | 23 645 | 24 191 | 24 812 | 24 374 | 24 322 | 24 782 | 25 174 | 24 835 | 24 054 | 24 322 | 24 643 | 24 349 |
| Salzlandkreis | 19 049 | 18 958 | 19 429 | 19 987 | 19 557 | 19 480 | 20 105 | 20 488 | 20 117 | 20 039 | 20 392 | 20 852 | 20 319 |
| Stendal | 9 315 | 9 244 | 9 556 | 9 781 | 9 277 | 9 336 | 9 581 | 9 797 | 9 360 | 9 454 | 9 579 | 9 723 | 9 302 |
| Wittenberg | 13 658 | 13 469 | 13 870 | 14 276 | 14 065 | 14 051 | 14 368 | 14 922 | 14 647 | 14 667 | 14 906 | 14 682 | 14 347 |
| Sachsen-Anhalt | 210 331 | 207 931 | 213 870 | 219 357 | 214 139 | 214 804 | 219 916 | 223 596 | 218 501 | 217 470 | 219 731 | 222 339 | 217 337 |

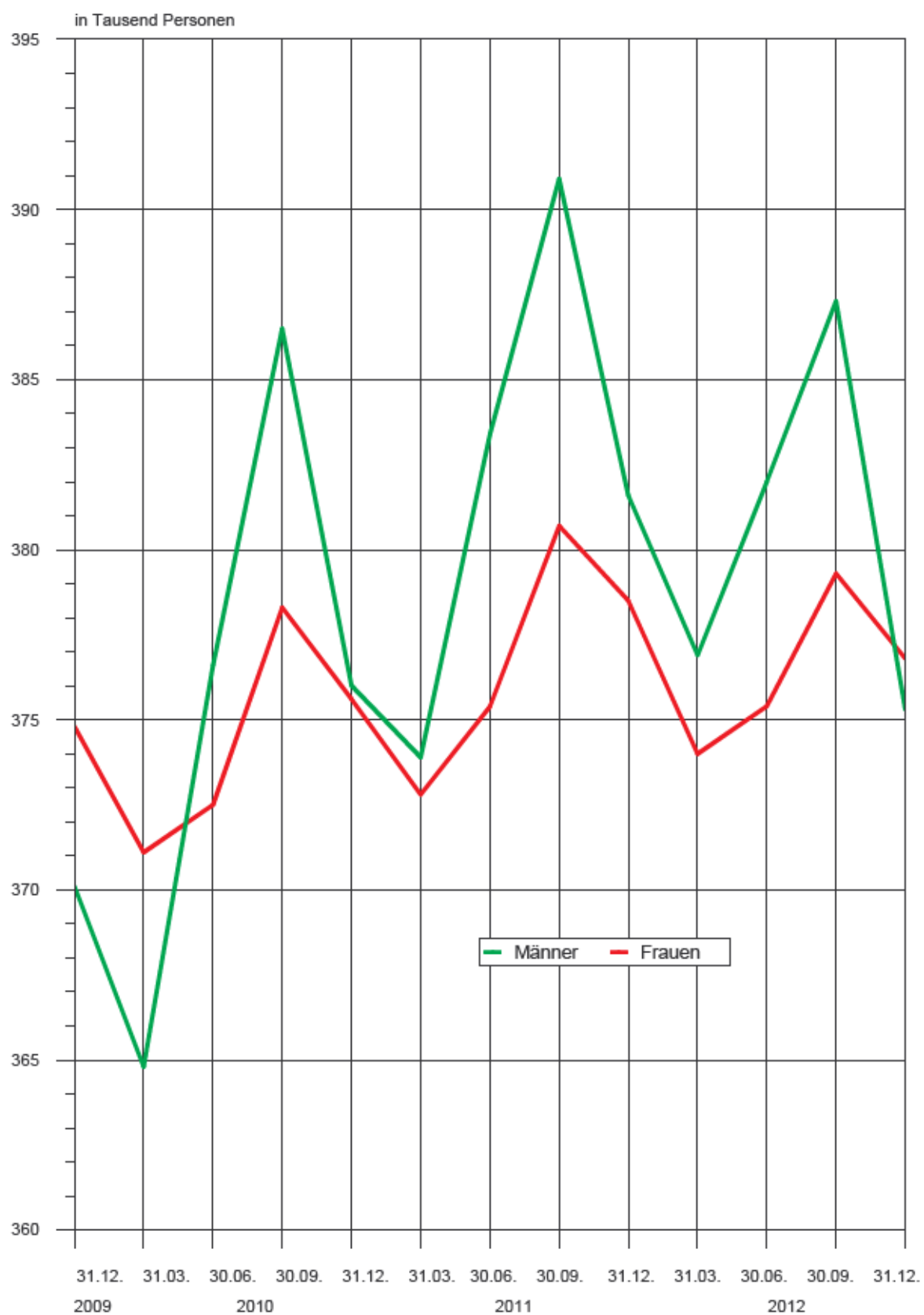
5.3 Sozialversicherungspflichtig Beschäftigte in Sachsen-Anhalt nach Kreisen
vom 31.12.2009 bis 31.12.2012 (Arbeitsortprinzip)
- Handel, Verkehr, Gastgewerbe -

| Kreisfreie Stadt | 31.12. | 31.03. | 30.06. | 30.09. | 31.12. | 31.03. | 30.06. | 30.09. | 31.12. | 31.03. | 30.06. | 30.09. | 31.12. |
|------------------------|----------------|----------------|----------------|----------------|----------------|----------------|----------------|----------------|----------------|----------------|----------------|----------------|----------------|
| Landkreis | 2009 | 2010 | 2010 | 2010 | 2010 | 2011 | 2011 | 2011 | 2011 | 2012 | 2012 | 2012 | 2012 |
| Land | | | | | | | | | | | | | |
| Dessau-Roßlau, Stadt | 6 995 | 6 834 | 6 816 | 6 916 | 6 824 | 6 786 | 6 911 | 7 097 | 7 071 | 7 010 | 7 137 | 7 221 | 5 947 |
| Halle (Saale), Stadt | 17 033 | 16 795 | 16 843 | 16 621 | 16 351 | 16 301 | 16 390 | 16 635 | 16 594 | 16 394 | 16 381 | 16 583 | 16 513 |
| Magdeburg, Stadt | 20 015 | 19 775 | 19 738 | 20 001 | 19 962 | 19 815 | 19 931 | 20 193 | 20 161 | 19 638 | 19 624 | 19 895 | 19 777 |
| Altmarkkreis Salzwedel | 5 355 | 5 322 | 5 471 | 5 601 | 5 530 | 5 537 | 5 594 | 5 675 | 5 589 | 5 674 | 5 718 | 5 754 | 5 622 |
| Anhalt-Bitterfeld | 11 418 | 11 439 | 11 550 | 11 750 | 11 580 | 11 620 | 11 951 | 12 278 | 12 081 | 12 001 | 12 078 | 12 383 | 12 137 |
| Börde | 13 745 | 13 678 | 13 720 | 14 222 | 14 209 | 14 741 | 14 996 | 15 334 | 15 435 | 15 255 | 15 275 | 15 484 | 15 313 |
| Burgenlandkreis | 12 001 | 11 755 | 12 073 | 12 370 | 12 100 | 11 786 | 12 144 | 12 524 | 12 287 | 12 059 | 12 279 | 12 435 | 12 303 |
| Harz | 15 242 | 14 869 | 15 367 | 15 781 | 15 435 | 15 075 | 15 545 | 15 887 | 15 591 | 15 277 | 15 644 | 15 918 | 15 686 |
| Jerichower Land | 4 992 | 4 955 | 5 066 | 5 142 | 5 150 | 5 085 | 5 043 | 5 165 | 5 091 | 5 033 | 5 089 | 5 090 | 5 140 |
| Mansfeld-Südharz | 9 492 | 9 366 | 9 559 | 9 746 | 9 421 | 9 321 | 9 572 | 9 724 | 9 544 | 9 479 | 9 572 | 9 771 | 9 589 |
| Saalekreis | 16 963 | 16 696 | 16 813 | 17 273 | 17 279 | 16 924 | 17 094 | 17 729 | 17 846 | 17 937 | 18 112 | 18 431 | 17 490 |
| Salzlandkreis | 12 486 | 12 337 | 12 606 | 12 861 | 12 690 | 12 550 | 12 535 | 12 801 | 12 663 | 12 507 | 12 499 | 12 634 | 12 431 |
| Stendal | 7 111 | 6 937 | 6 962 | 7 101 | 7 044 | 7 034 | 7 177 | 7 286 | 7 131 | 7 034 | 7 077 | 7 165 | 7 021 |
| Wittenberg | 7 690 | 7 556 | 7 763 | 7 979 | 7 775 | 7 710 | 7 958 | 8 120 | 7 902 | 7 795 | 8 015 | 8 609 | 8 478 |
| Sachsen-Anhalt | 160 538 | 158 314 | 160 347 | 163 364 | 161 350 | 160 285 | 162 841 | 166 448 | 164 986 | 163 093 | 164 500 | 167 373 | 163 447 |

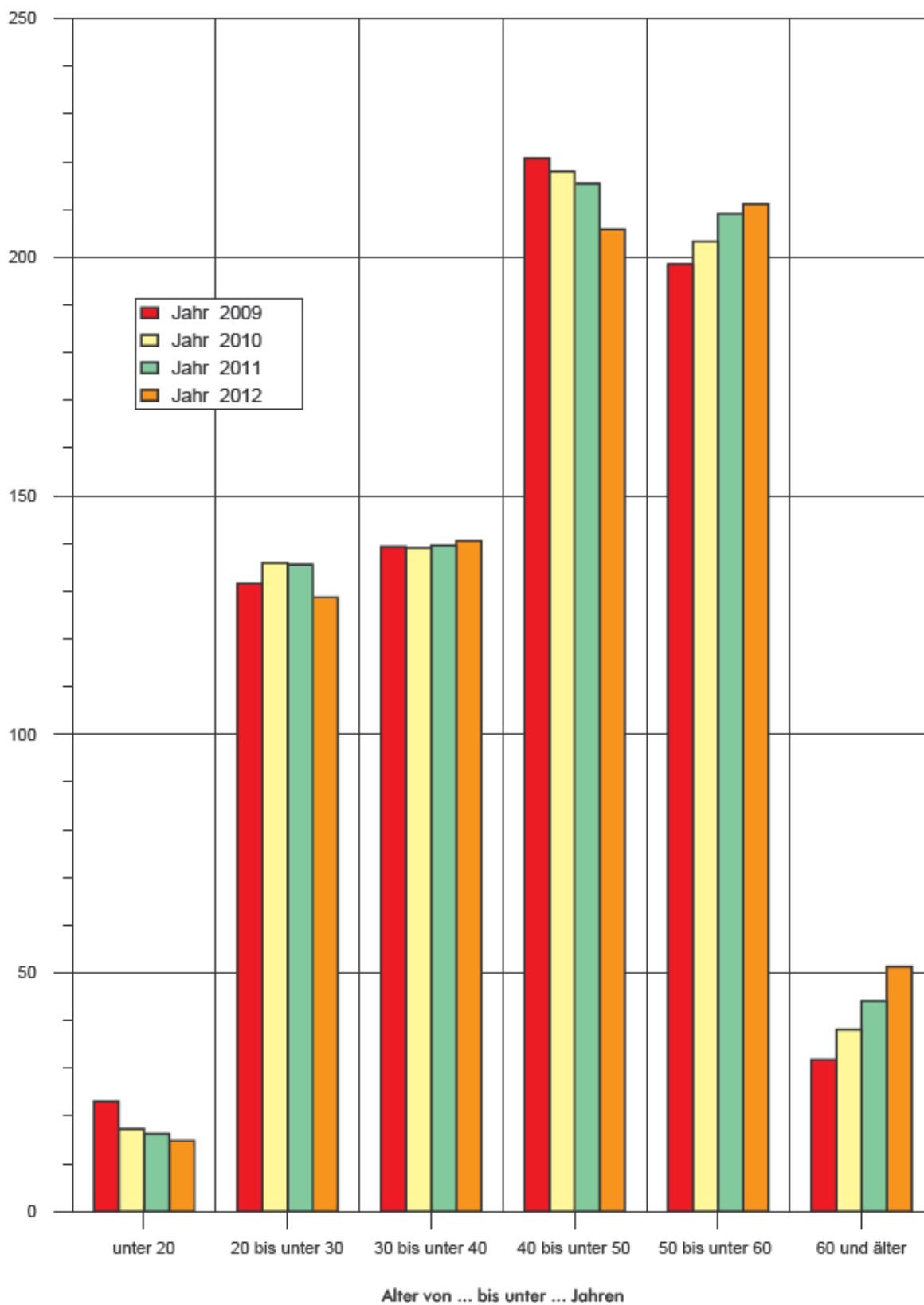
5.4 Sozialversicherungspflichtig Beschäftigte in Sachsen-Anhalt nach Kreisen
vom 31.12.2009 bis 31.12.2012 (Arbeitsortprinzip)
- Sonstige Dienstleistungen -

| Kreisfreie Stadt | 31.12. | 31.03. | 30.06. | 30.09. | 31.12. | 31.03. | 30.06. | 30.09. | 31.12. | 31.03. | 30.06. | 30.09. | 31.12. |
|------------------------|----------------|----------------|----------------|----------------|----------------|----------------|----------------|----------------|----------------|----------------|----------------|----------------|----------------|
| Landkreis | 2009 | 2010 | 2010 | 2010 | 2010 | 2011 | 2011 | 2011 | 2011 | 2012 | 2012 | 2012 | 2012 |
| Land | | | | | | | | | | | | | |
| Dessau-Roßlau, Stadt | 19 164 | 18 725 | 19 277 | 19 657 | 19 430 | 18 880 | 19 160 | 19 399 | 18 938 | 18 499 | 18 764 | 18 864 | 18 084 |
| Halle (Saale), Stadt | 63 767 | 63 383 | 63 586 | 64 160 | 64 441 | 63 860 | 64 333 | 64 337 | 64 324 | 63 075 | 63 769 | 64 272 | 64 097 |
| Magdeburg, Stadt | 66 441 | 65 664 | 66 126 | 67 448 | 67 125 | 66 802 | 67 019 | 67 907 | 67 333 | 66 437 | 66 411 | 66 810 | 66 631 |
| Altmarkkreis Salzwedel | 11 146 | 10 820 | 11 036 | 11 505 | 11 350 | 10 938 | 11 180 | 11 556 | 11 229 | 11 007 | 11 113 | 11 160 | 10 935 |
| Anhalt-Bitterfeld | 21 420 | 20 946 | 21 413 | 22 199 | 21 411 | 20 699 | 21 336 | 21 976 | 22 586 | 21 751 | 21 790 | 21 981 | 21 536 |
| Börde | 17 274 | 17 120 | 17 565 | 18 033 | 17 685 | 17 452 | 17 764 | 18 064 | 17 778 | 17 567 | 17 843 | 17 955 | 17 471 |
| Burgenlandkreis | 21 974 | 21 816 | 22 184 | 22 578 | 22 119 | 21 677 | 21 966 | 22 360 | 22 032 | 21 727 | 21 881 | 22 382 | 22 103 |
| Harz | 30 193 | 29 647 | 29 826 | 30 452 | 30 062 | 29 395 | 29 696 | 30 268 | 29 515 | 28 840 | 28 878 | 29 347 | 28 963 |
| Jerichower Land | 10 695 | 10 590 | 10 703 | 10 835 | 10 912 | 10 877 | 10 822 | 11 168 | 11 073 | 10 891 | 10 936 | 10 986 | 10 879 |
| Mansfeld-Südharz | 17 071 | 16 715 | 16 843 | 16 955 | 16 516 | 16 162 | 16 556 | 16 587 | 16 446 | 16 057 | 16 149 | 16 371 | 15 944 |
| Saalekreis | 20 755 | 20 335 | 20 705 | 21 412 | 21 309 | 21 444 | 21 777 | 22 077 | 21 773 | 21 592 | 21 821 | 22 130 | 22 550 |
| Salzlandkreis | 26 082 | 25 912 | 26 507 | 26 757 | 26 033 | 25 640 | 26 068 | 26 272 | 26 001 | 25 676 | 26 011 | 26 040 | 25 530 |
| Stendal | 17 071 | 16 756 | 16 941 | 17 215 | 16 800 | 16 529 | 16 632 | 16 876 | 16 356 | 15 953 | 15 993 | 16 025 | 15 735 |
| Wittenberg | 16 015 | 15 735 | 16 001 | 16 335 | 16 033 | 15 893 | 15 732 | 15 984 | 15 906 | 15 672 | 15 582 | 15 809 | 15 573 |
| Sachsen-Anhalt | 359 068 | 354 164 | 358 713 | 365 541 | 361 226 | 356 248 | 360 041 | 364 831 | 361 290 | 354 744 | 356 941 | 360 132 | 356 031 |

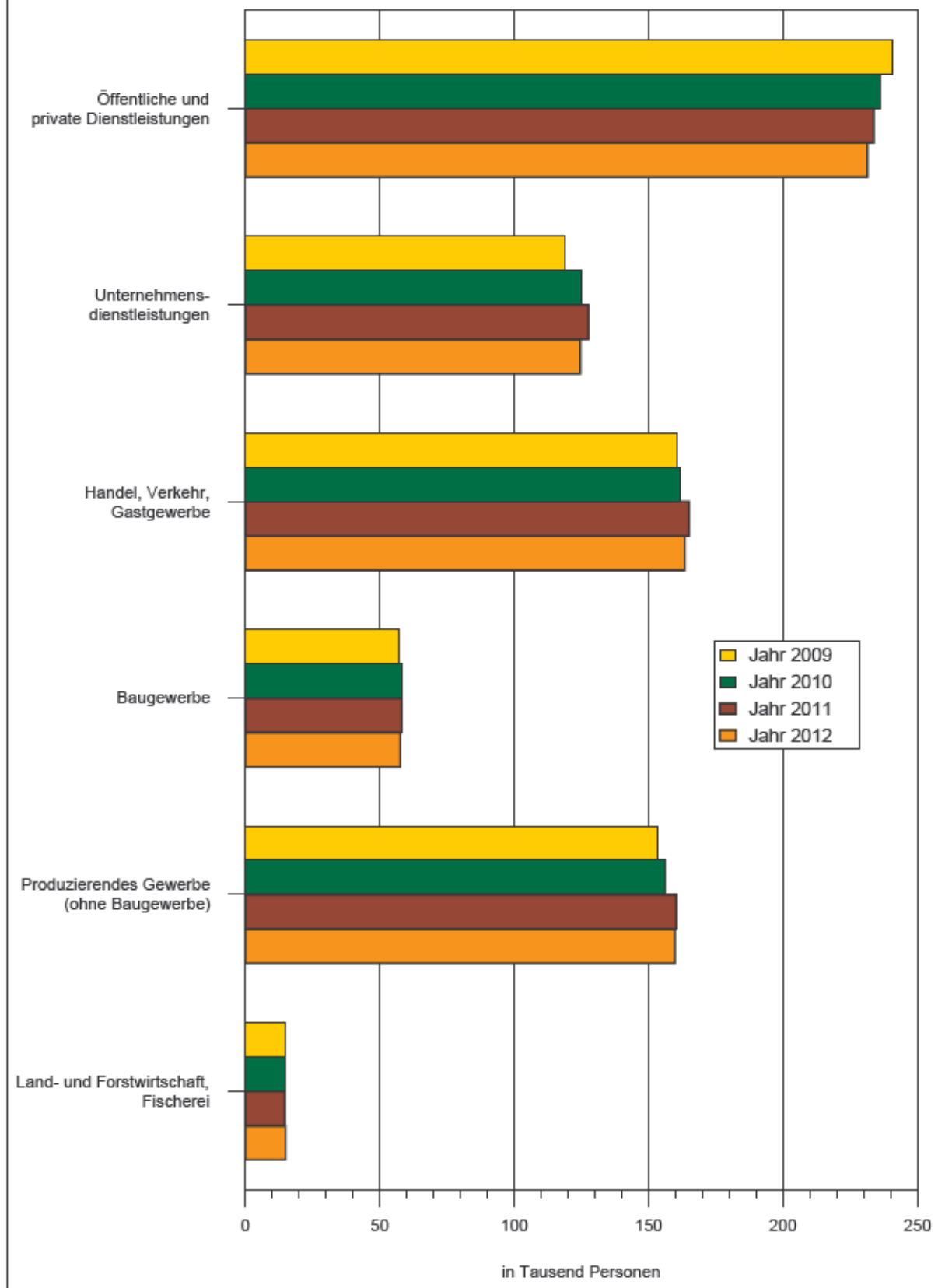
**1. Sozialversicherungspflichtig Beschäftigte (Arbeitsortprinzip)
nach Geschlecht vom 31.12.2009 bis 31.12.2012**



**2. Sozialversicherungspflichtig Beschäftigte (Arbeitsortprinzip)
nach Altersgruppen
in den Jahren 2009 bis 2012 (Stichtag 31.12.)**



**3. Sozialversicherungspflichtig Beschäftigte (Arbeitsortsprinzip)
nach Wirtschaftsabschnitten
in den Jahren 2009 bis 2012 (Stichtag 31.12.)**



Teil 2

**Sozialversicherungspflichtig Beschäftigte
am Wohnort**

6. Sozialversicherungspflichtig Beschäftigte nach Wirtschaftsabschnitten

| Stichtag | Beschäftigte insgesamt ¹⁾ | Darunter | | | | | |
|--------------------------|--------------------------------------|--------------------------------------|------------------------|---|------------------------------------|-------------|-------------------------|
| | | Land- und Forstwirtschaft; Fischerei | Produzierendes Gewerbe | davon | | | Dienstleistungsbereiche |
| | | | | Produzierendes Gewerbe ohne Bau-gewerbe | darunter Verarbeitendes Gewerbe | Bau-gewerbe | |
| 2009 31.12. | 822 843 | 15 485 | 235 837 | 169 974 | 145 845 | 65 863 | 571 500 |
| 2010 31.03. | 813 001 | 15 917 | 233 204 | 168 812 | 144 786 | 64 392 | 563 760 |
| 30.06. | 827 843 | 16 659 | 239 910 | 170 426 | 146 154 | 69 484 | 571 160 |
| 30.09. | 844 502 | 17 017 | 245 570 | 173 834 | 149 313 | 71 736 | 581 789 |
| 31.12. | 829 119 | 15 362 | 239 051 | 172 636 | 148 498 | 66 415 | 574 582 |
| 2011 31.03. | 823 295 | 15 880 | 239 967 | 172 999 | 149 055 | 66 968 | 567 436 |
| 30.06. | 836 434 | 16 543 | 245 255 | 174 806 | 150 667 | 70 449 | 574 625 |
| 30.09. | 850 428 | 16 740 | 249 465 | 177 763 | 153 224 | 71 702 | 583 802 |
| 31.12. | 837 812 | 15 216 | 243 907 | 176 638 | 152 163 | 67 269 | 578 023 |
| 2012 31.03. | 828 770 | 15 776 | 243 482 | 176 369 | 152 096 | 67 113 | 569 068 |
| 30.06. | 836 410 | 16 366 | 246 723 | 176 780 | 152 451 | 69 943 | 572 881 |
| 30.09. | 846 039 | 16 786 | 249 765 | 178 662 | 153 908 | 71 103 | 579 018 |
| 31.12. | 829 698 | 15 407 | 243 896 | 177 307 | 152 995 | 66 589 | 569 942 |
| Zu- (+) bzw. Abnahme (-) | | | | | | | |
| 2010 31.12. | + 0,8 | - 0,8 | + 1,4 | + 1,6 | + 1,8 | + 0,8 | + 0,5 |
| 2011 31.03. | + 1,3 | - 0,2 | + 2,9 | + 2,5 | + 2,9 | + 4,0 | + 0,7 |
| 30.06. | + 1,0 | - 0,7 | + 2,2 | + 2,6 | + 3,1 | + 1,4 | + 0,6 |
| 30.09. | + 0,7 | - 1,6 | + 1,6 | + 2,3 | + 2,6 | 0,0 | + 0,3 |
| 31.12. | + 1,0 | - 1,0 | + 2,0 | + 2,3 | + 2,5 | + 1,3 | + 0,6 |
| 2012 31.03. | + 0,7 | - 0,7 | + 1,5 | + 1,9 | + 2,0 | + 0,2 | + 0,3 |
| 30.06. | 0,0 | - 1,1 | + 0,6 | + 1,1 | + 1,2 | - 0,7 | - 0,3 |
| 30.09. | - 0,5 | + 0,3 | + 0,1 | + 0,5 | + 0,4 | - 0,8 | - 0,8 |
| 31.12. | - 1,0 | + 1,3 | 0,0 | + 0,4 | + 0,5 | - 1,0 | - 1,4 |
| Zu- (+) bzw. Abnahme (-) | | | | | | | |
| 2010 31.03. | - 1,2 | + 2,8 | - 1,1 | - 0,7 | - 0,7 | - 2,2 | - 1,4 |
| 30.06. | + 1,8 | + 4,7 | + 2,9 | + 1,0 | + 0,9 | + 7,9 | + 1,3 |
| 30.09. | + 2,0 | + 2,1 | + 2,4 | + 2,0 | + 2,2 | + 3,2 | + 1,9 |
| 31.12. | - 1,8 | - 9,7 | - 2,7 | - 0,7 | - 0,5 | - 7,4 | - 1,2 |
| 2011 31.03. | - 0,7 | + 3,4 | + 0,4 | + 0,2 | + 0,4 | + 0,8 | - 1,2 |
| 30.06. | + 1,6 | + 4,2 | + 2,2 | + 1,0 | + 1,1 | + 5,2 | + 1,3 |
| 30.09. | + 1,7 | + 1,2 | + 1,7 | + 1,7 | + 1,7 | + 1,8 | + 1,6 |
| 31.12. | - 1,5 | - 9,1 | - 2,2 | - 0,6 | - 0,7 | - 6,2 | - 1,0 |
| 2012 31.03. | - 1,1 | + 3,7 | - 0,2 | - 0,2 | 0,0 | - 0,2 | - 1,5 |
| 30.06. | + 0,9 | + 3,7 | + 1,3 | + 0,2 | + 0,2 | + 4,2 | + 0,7 |
| 30.09. | + 1,2 | + 2,6 | + 1,2 | + 1,1 | + 1,0 | + 1,7 | + 1,1 |
| 31.12. | - 1,9 | - 8,2 | - 2,3 | - 0,8 | - 0,6 | - 6,3 | - 1,6 |

1) Einschließlich Fälle ohne Angabe zur wirtschaftlichen Gliederung.

in Sachsen-Anhalt vom 31.12.2009 bis 31.12.2012 (Wohnortprinzip)

| im Wirtschaftsabschnitt | | | | | | | | |
|--|--|---|---|--|---|---|----------|------|
| davon | | | | | | | | |
| Handel, Verkehr und Gast- gewerbe | Informa- tion und Kommuni- kation | Finanz- und Versiche- rungs- dienst- leister | Grund- stücks- und Woh- nungs- wesen | Freiberufl., wissenschaftl., techn. DL; sonstige wirtschaftl. Dienstleister | Öffentl. Verw., Verteidigung, Sozialvers.; Erzieh. u. Unterr. ; Gesundheits- und Soz.wesen | Kunst, Unterhal- tung u. Erholung; sonstige DL; Priv. Haushalte; Exterritoriale Organisationen | Stichtag | |
| 182 190 | 11 841 | 15 866 | 7 406 | 103 576 | 221 050 | 29 571 | 31.12. | 2009 |
| 179 221 | 11 768 | 15 709 | 7 452 | 103 053 | 217 705 | 28 852 | 31.03. | 2010 |
| 181 647 | 11 669 | 15 643 | 7 563 | 109 163 | 216 606 | 28 869 | 30.06. | |
| 185 062 | 11 601 | 15 905 | 7 601 | 113 741 | 218 876 | 29 003 | 30.09. | |
| 182 811 | 11 459 | 15 775 | 7 513 | 110 993 | 217 552 | 28 479 | 31.12. | |
| 181 480 | 11 304 | 15 562 | 7 490 | 109 674 | 214 127 | 27 799 | 31.03. | 2011 |
| 183 814 | 11 302 | 15 349 | 7 601 | 114 300 | 214 206 | 28 053 | 30.06. | |
| 187 532 | 11 475 | 15 591 | 7 730 | 117 392 | 216 075 | 28 007 | 30.09. | |
| 186 073 | 11 371 | 15 413 | 7 666 | 113 842 | 215 958 | 27 700 | 31.12. | |
| 183 594 | 11 335 | 15 321 | 7 668 | 111 635 | 212 312 | 27 203 | 31.03. | 2012 |
| 185 289 | 11 509 | 15 167 | 7 710 | 113 992 | 212 031 | 27 183 | 30.06. | |
| 187 990 | 11 457 | 15 307 | 7 860 | 115 070 | 213 816 | 27 518 | 30.09. | |
| 184 316 | 11 381 | 15 313 | 7 816 | 110 191 | 213 823 | 27 102 | 31.12. | |
| gegenüber dem Vorjahresquartal um % | | | | | | | | |
| + 0,3 | - 3,2 | - 0,6 | + 1,4 | + 7,2 | - 1,6 | - 3,7 | 31.12. | 2010 |
| + 1,3 | - 3,9 | - 0,9 | + 0,5 | + 6,4 | - 1,6 | - 3,6 | 31.03. | 2011 |
| + 1,2 | - 3,1 | - 1,9 | + 0,5 | + 4,7 | - 1,1 | - 2,8 | 30.06. | |
| + 1,3 | - 1,1 | - 2,0 | + 1,7 | + 3,2 | - 1,3 | - 3,4 | 30.09. | |
| + 1,8 | - 0,8 | - 2,3 | + 2,0 | + 2,6 | - 0,7 | - 2,7 | 31.12. | |
| + 1,2 | + 0,3 | - 1,5 | + 2,4 | + 1,8 | - 0,8 | - 2,1 | 31.03. | 2012 |
| + 0,8 | + 1,8 | - 1,2 | + 1,4 | - 0,3 | - 1,0 | - 3,1 | 30.06. | |
| + 0,2 | - 0,2 | - 1,8 | + 1,7 | - 2,0 | - 1,0 | - 1,7 | 30.09. | |
| - 0,9 | + 0,1 | - 0,6 | + 2,0 | - 3,2 | - 1,0 | - 2,2 | 31.12. | |
| gegenüber dem Vorquartal um % | | | | | | | | |
| - 1,6 | - 0,6 | - 1,0 | + 0,6 | - 0,5 | - 1,5 | - 2,4 | 31.03. | 2010 |
| + 1,4 | - 0,8 | - 0,4 | + 1,5 | + 5,9 | - 0,5 | + 0,1 | 30.06. | |
| + 1,9 | - 0,6 | + 1,7 | + 0,5 | + 4,2 | + 1,0 | + 0,5 | 30.09. | |
| - 1,2 | - 1,2 | - 0,8 | - 1,2 | - 2,4 | - 0,6 | - 1,8 | 31.12. | |
| - 0,7 | - 1,4 | - 1,4 | - 0,3 | - 1,2 | - 1,6 | - 2,4 | 31.03. | 2011 |
| + 1,3 | 0,0 | - 1,4 | + 1,5 | + 4,2 | 0,0 | + 0,9 | 30.06. | |
| + 2,0 | + 1,5 | + 1,6 | + 1,7 | + 2,7 | + 0,9 | - 0,2 | 30.09. | |
| - 0,8 | - 0,9 | - 1,1 | - 0,8 | - 3,0 | - 0,1 | - 1,1 | 31.12. | |
| - 1,3 | - 0,3 | - 0,6 | 0,0 | - 1,9 | - 1,7 | - 1,8 | 31.03. | 2012 |
| + 0,9 | + 1,5 | - 1,0 | + 0,5 | + 2,1 | - 0,1 | - 0,1 | 30.06. | |
| + 1,5 | - 0,5 | + 0,9 | + 1,9 | + 0,9 | + 0,8 | + 1,2 | 30.09. | |
| - 2,0 | - 0,7 | 0,0 | - 0,6 | - 4,2 | 0,0 | - 1,5 | 31.12. | |

**7. Sozialversicherungspflichtig Beschäftigte
Wirtschaftsabschnitten und -unterabschnitten**
**7.1 Sozialversicherungspflichtig Beschäftigte
Wirtschaftsabschnitten und -unterabschnitten**

| WZ 2008 ¹⁾ | Wirtschaftsgliederung | 31.12.2009 | 31.03.2010 | 30.06.2010 | 30.09.2010 | 31.12.2010 |
|-----------------------|---|----------------|----------------|----------------|----------------|----------------|
| A | Land- und Forstwirtschaft, Fischerei | 15 485 | 15 917 | 16 659 | 17 017 | 15 362 |
| B-F | Produzierendes Gewerbe | 235 837 | 233 204 | 239 910 | 245 570 | 239 051 |
| B-E | Produzierendes Gewerbe ohne Baugewerbe | 169 974 | 168 812 | 170 426 | 173 834 | 172 636 |
| B | Bergbau u. Gew. v. Steinen u. Erden | 5 838 | 5 833 | 5 887 | 5 983 | 5 854 |
| C | Verarbeitendes Gewerbe | 145 845 | 144 786 | 146 154 | 149 313 | 148 498 |
| 10-12 | Herst. v. Nahr.- u. Futterm., Getr. u. Tabakerzeugn. | 23 588 | 23 446 | 23 428 | 23 852 | 23 731 |
| 13-15 | Herst. v. Textil., Bekleid., Leder, Lederw. u. Schuhen | 1 435 | 1 506 | 1 532 | 1 542 | 1 503 |
| 16-18 | Herst. v. Holzw., Papier, Pappe u. Druckerzeugn. | 7 767 | 7 733 | 7 795 | 8 001 | 7 935 |
| 19 | Kokerei und Mineralölverarbeitung | 1 080 | 1 098 | 1 111 | 1 134 | 1 133 |
| 20 | Herst. v. chemischen Erzeugnissen | 11 182 | 11 095 | 11 189 | 11 451 | 11 372 |
| 21 | Herst. v. pharmazeutischen Erzeugnissen | 3 814 | 3 797 | 3 826 | 3 880 | 3 916 |
| 22-23 | Herst. v. Gummi- u. Kunststoffwaren, Glas u. Glasw., Keramik, Verarb. v. Steinen u. Erden | 16 055 | 16 195 | 16 670 | 17 135 | 16 692 |
| 24-25 | Metallerzeugung u. -bearb., H. v. Metallerzeugn. | 30 932 | 30 463 | 30 789 | 31 481 | 30 925 |
| 26 | Herst. v. DV-Geräten, elektron. u. opt. Erzeugn. | 6 419 | 6 088 | 6 204 | 6 391 | 6 270 |
| 27 | Herst. v. elektrischen Ausrüstungen | 5 039 | 5 074 | 5 062 | 5 110 | 5 163 |
| 28 | Maschinenbau | 15 526 | 15 457 | 15 694 | 16 166 | 16 622 |
| 29-30 | Fahrzeugbau | 10 056 | 10 115 | 9 986 | 10 013 | 10 235 |
| 31-33 | Herst. v. Möbeln u. sonst. Waren, Rep. u. Install. von Maschinen und Ausrüstungen | 12 952 | 12 719 | 12 868 | 13 157 | 13 001 |
| D | Energieversorgung | 7 131 | 7 100 | 7 100 | 7 281 | 7 223 |
| E | Wasservers.; Abwasser- u. Abfallentsorgung, Beseitigung v. Umweltverschmutzungen | 11 160 | 11 093 | 11 285 | 11 277 | 11 061 |
| F | Baugewerbe | 65 863 | 64 392 | 69 484 | 71 736 | 66 415 |
| 41-42 | Hoch- und Tiefbau | 21 978 | 21 732 | 23 372 | 23 970 | 22 190 |
| 43 | Vorb. Baustellenarbeiten, Bauinstallation und sonstiges Ausbaugewerbe | 43 885 | 42 660 | 46 112 | 47 766 | 44 225 |
| G-U | Dienstleistungsbereiche | 571 500 | 563 760 | 571 160 | 581 789 | 574 582 |
| G-I | Handel, Verkehr, Gastgewerbe | 182 190 | 179 221 | 181 647 | 185 062 | 182 811 |
| G | Handel; Instandhaltung und Rep. von Kfz | 108 244 | 106 370 | 106 688 | 108 927 | 108 618 |
| 45 | Handel mit Kfz; Instandh. u. Rep. von Kfz | 17 868 | 17 479 | 17 549 | 18 114 | 18 054 |
| 46 | Großhandel (ohne Handel mit Kfz) | 27 100 | 26 902 | 27 228 | 27 393 | 27 167 |
| 47 | Einzelhandel (ohne Handel mit Kfz) | 63 276 | 61 989 | 61 911 | 63 420 | 63 397 |
| H | Verkehr und Lagerei | 51 744 | 51 250 | 52 209 | 53 289 | 52 537 |
| I | Gastgewerbe | 22 202 | 21 601 | 22 750 | 22 846 | 21 656 |
| J | Information und Kommunikation | 11 841 | 11 768 | 11 669 | 11 601 | 11 459 |
| 58-60 | Verlagswesen, audiovisuelle Medien u. Rundfunk | 2 763 | 2 745 | 2 720 | 2 694 | 2 635 |
| 61 | Telekommunikation | 1 993 | 1 975 | 1 848 | 1 914 | 1 879 |
| 62-63 | Informat.technologische DL u. Informat.dienstleistg. | 7 085 | 7 048 | 7 101 | 6 993 | 6 945 |
| K | Finanz- und Versicherungsdienstleistg. | 15 866 | 15 709 | 15 643 | 15 905 | 15 775 |
| 64 | Erbrg. v. Finanzdienstleistg. | 11 041 | 10 921 | 10 862 | 11 054 | 10 982 |
| 65-66 | Versicherungen u. Pensionskassen; mit Finanz- u. Versicherungsdienstleistg. verb. Tätigk. | 4 825 | 4 788 | 4 781 | 4 851 | 4 793 |
| L | Grundstücks- und Wohnungswesen | 7 406 | 7 452 | 7 563 | 7 601 | 7 513 |
| M-N | Freiberufl., wissenschaftl., techn. Dienstleistg.; sonst. wirtschaftl. Dienstleistg. | 103 576 | 103 053 | 109 163 | 113 741 | 110 993 |
| M | Freiberufl., wissenschaftl. u. techn. Dienstleistg. | 31 976 | 31 947 | 32 041 | 32 389 | 32 454 |
| 69-71 | Erbrg. v. freiberufl. u. techn. Dienstleistg. | 25 055 | 25 151 | 25 137 | 25 322 | 25 446 |
| 72 | Forschung und Entwicklung | 4 216 | 4 184 | 4 320 | 4 358 | 4 302 |
| 73-75 | Sonst. freiberufl., wiss. u. techn. Tätigk., Veterinärw. | 2 705 | 2 612 | 2 584 | 2 709 | 2 706 |
| N | Erbrg. v. sonst. wirtschaftl. Dienstleistg. | 71 600 | 71 106 | 77 122 | 81 352 | 78 539 |
| 78.2, 78.3 | dar. Überlassung von Arbeitskräften | 26 243 | 27 106 | 31 644 | 33 683 | 32 599 |
| O-Q | Öff. Verwaltung, Verteidigung, Sozialvers.; Erzieh. u. Unterr.; Gesundh.- u. Sozialw. | 221 050 | 217 705 | 216 606 | 218 876 | 217 552 |
| O | Öff. Verwaltung, Verteidigung, Sozialvers. | 67 183 | 66 409 | 65 620 | 65 839 | 65 085 |
| 84.1 | dar. Öffentliche Verwaltung | 48 561 | 48 212 | 48 297 | 48 475 | 47 819 |
| P | Erziehung und Unterricht | 49 353 | 46 682 | 46 315 | 46 405 | 45 854 |
| Q | Gesundheits- und Sozialwesen | 104 514 | 104 614 | 104 671 | 106 632 | 106 613 |
| 86 | Gesundheitswesen | 59 782 | 59 716 | 59 738 | 60 516 | 60 549 |
| 87-88 | Heime und Sozialwesen | 44 732 | 44 898 | 44 933 | 46 116 | 46 064 |
| R-U | Kunst, Unterhaltung und Erholung; sonst. Dienstleistg.; Priv. Haushalte; Exterr. Org. | 29 571 | 28 852 | 28 869 | 29 003 | 28 479 |
| R | Kunst, Unterhaltung und Erholung | 5 960 | 5 798 | 5 927 | 6 035 | 5 921 |
| S | Erbrg. v. sonstigen Dienstleistungen | 23 287 | 22 711 | 22 585 | 22 602 | 22 209 |
| T | Priv. Haushalte mit Hauspersonal; Dienstleistg. u. Herst. v. Waren durch priv. Haush. f. d. Eigenbed. | 304 | 320 | 335 | 343 | 328 |
| U | Exterritoriale Organisationen und Körperschaften | 20 | 23 | 22 | 23 | 21 |
| | Insgesamt²⁾ | 822 843 | 813 001 | 827 843 | 844 502 | 829 119 |

1) Klassifikation der Wirtschaftszweige, Ausgabe 2008 (WZ 2008). Zusätzlich werden ausgewählte Wirtschaftsabteilungen und -gruppen nachgewiesen. 2) Einschließlich Fälle ohne Angabe zur Wirtschaftsgliederung.

in Sachsen-Anhalt (Wohnortprinzip) nach
im Zeitraum 31.12.2009 bis 31.12.2012

in Sachsen-Anhalt (Wohnortprinzip) nach
im Zeitraum 31.12.2009 bis 31.12.2012

- Insgesamt -

| 31.03.2011 | 30.06.2011 | 30.09.2011 | 31.12.2011 | 31.03.2012 | 30.06.2012 | 30.09.2012 | 31.12.2012 | WZ 2008 ¹⁾ |
|------------|------------|------------|------------|------------|------------|------------|------------|-----------------------|
| 15 880 | 16 543 | 16 740 | 15 216 | 15 776 | 16 366 | 16 786 | 15 407 | A |
| 239 967 | 245 255 | 249 465 | 243 907 | 243 482 | 246 723 | 249 765 | 243 896 | B-F |
| 172 999 | 174 806 | 177 783 | 176 838 | 176 389 | 178 780 | 178 662 | 177 307 | B-E |
| 5 804 | 5 852 | 5 973 | 5 899 | 5 915 | 5 918 | 6 018 | 5 988 | B |
| 149 055 | 150 867 | 153 224 | 152 163 | 152 096 | 152 451 | 153 908 | 152 995 | C |
| 23 470 | 23 633 | 24 048 | 23 745 | 23 333 | 23 487 | 23 769 | 23 886 | 10-12 |
| 1 541 | 1 562 | 1 587 | 1 554 | 1 598 | 1 610 | 1 248 | 1 219 | 13-15 |
| 8 052 | 8 038 | 7 984 | 7 918 | 7 968 | 8 036 | 8 263 | 8 248 | 16-18 |
| 1 141 | 1 098 | 1 139 | 1 135 | 1 142 | 1 153 | 1 185 | 1 183 | 19 |
| 11 417 | 11 525 | 11 693 | 11 638 | 11 624 | 11 623 | 11 881 | 11 904 | 20 |
| 3 958 | 4 033 | 4 112 | 4 141 | 4 207 | 4 259 | 4 366 | 4 432 | 21 |
| 15 998 | 16 612 | 17 900 | 17 448 | 17 558 | 17 859 | 17 876 | 17 250 | 22-23 |
| 30 837 | 30 939 | 31 720 | 31 454 | 31 303 | 31 304 | 31 891 | 31 005 | 24-25 |
| 6 284 | 6 254 | 6 163 | 6 197 | 5 790 | 5 729 | 5 420 | 5 074 | 26 |
| 5 100 | 5 230 | 5 365 | 5 316 | 5 316 | 5 359 | 5 429 | 4 845 | 27 |
| 16 848 | 17 102 | 17 688 | 17 735 | 17 883 | 17 780 | 17 959 | 18 235 | 28 |
| 11 460 | 11 541 | 10 599 | 10 769 | 11 364 | 11 292 | 11 545 | 12 975 | 29-30 |
| 12 951 | 13 100 | 13 266 | 13 113 | 13 010 | 12 980 | 13 076 | 12 959 | 31-33 |
| 7 146 | 7 182 | 7 311 | 7 316 | 7 251 | 7 255 | 7 465 | 7 407 | D |
| 10 994 | 11 125 | 11 255 | 11 280 | 11 107 | 11 156 | 11 271 | 10 937 | E |
| 66 988 | 70 449 | 71 702 | 67 269 | 67 113 | 69 943 | 71 103 | 66 589 | F |
| 22 637 | 23 557 | 23 837 | 22 108 | 22 322 | 23 296 | 23 582 | 21 881 | 41-42 |
| 44 331 | 46 892 | 47 885 | 45 161 | 44 791 | 46 647 | 47 521 | 44 728 | 43 |
| 567 436 | 574 625 | 583 802 | 578 023 | 569 068 | 572 881 | 579 018 | 569 942 | G-U |
| 181 480 | 183 814 | 187 532 | 186 073 | 183 594 | 185 289 | 187 990 | 184 316 | G-I |
| 107 985 | 108 354 | 110 561 | 110 431 | 108 875 | 109 068 | 110 854 | 110 218 | G |
| 17 798 | 17 843 | 18 375 | 18 323 | 18 117 | 18 044 | 18 418 | 18 368 | 45 |
| 26 956 | 26 890 | 27 210 | 26 858 | 26 894 | 27 242 | 27 449 | 27 049 | 46 |
| 63 231 | 63 621 | 64 976 | 65 250 | 63 864 | 63 782 | 64 987 | 64 801 | 47 |
| 52 337 | 53 093 | 54 014 | 53 750 | 53 093 | 53 416 | 54 078 | 51 953 | H |
| 21 158 | 22 367 | 22 957 | 21 892 | 21 626 | 22 805 | 23 058 | 22 145 | I |
| 11 304 | 11 302 | 11 475 | 11 371 | 11 335 | 11 509 | 11 457 | 11 381 | J |
| 2 516 | 2 502 | 2 504 | 2 432 | 2 362 | 2 429 | 2 452 | 2 383 | 58-60 |
| 1 836 | 1 819 | 1 846 | 1 818 | 1 827 | 1 834 | 1 588 | 1 584 | 61 |
| 6 952 | 6 981 | 7 125 | 7 121 | 7 146 | 7 246 | 7 417 | 7 414 | 62-63 |
| 15 582 | 15 349 | 15 591 | 15 413 | 15 321 | 15 167 | 15 307 | 15 313 | K |
| 10 882 | 10 718 | 10 921 | 10 767 | 10 693 | 10 595 | 10 659 | 10 741 | 64 |
| 4 700 | 4 631 | 4 670 | 4 646 | 4 628 | 4 572 | 4 648 | 4 572 | 65-66 |
| 7 490 | 7 601 | 7 730 | 7 666 | 7 668 | 7 710 | 7 860 | 7 816 | L |
| 109 674 | 114 300 | 117 392 | 113 842 | 111 635 | 113 992 | 115 070 | 110 191 | M-N |
| 32 502 | 32 594 | 33 113 | 32 957 | 32 979 | 33 277 | 34 015 | 34 723 | M |
| 25 520 | 25 487 | 25 856 | 25 783 | 25 773 | 26 054 | 26 709 | 26 754 | 69-71 |
| 4 302 | 4 362 | 4 457 | 4 389 | 4 408 | 4 413 | 4 463 | 4 469 | 72 |
| 2 680 | 2 745 | 2 800 | 2 785 | 2 800 | 2 810 | 2 843 | 3 500 | 73-75 |
| 77 172 | 81 706 | 84 279 | 80 885 | 78 656 | 80 715 | 81 055 | 75 468 | N |
| 32 470 | 35 227 | 36 482 | 33 798 | 31 899 | 33 463 | 33 396 | 29 630 | 78.2, 78.3 |
| 214 127 | 214 206 | 216 075 | 215 958 | 212 312 | 212 031 | 213 816 | 213 823 | O-Q |
| 64 428 | 64 501 | 64 731 | 64 362 | 63 586 | 63 477 | 63 781 | 63 264 | O |
| 47 275 | 47 506 | 47 714 | 47 382 | 46 729 | 46 792 | 47 023 | 46 453 | 84.1 |
| 43 448 | 43 109 | 42 784 | 42 699 | 41 024 | 40 435 | 40 201 | 40 658 | P |
| 106 251 | 106 596 | 108 560 | 108 897 | 107 702 | 108 119 | 109 834 | 109 901 | Q |
| 60 311 | 60 292 | 60 935 | 60 750 | 60 547 | 60 664 | 61 335 | 61 297 | 86 |
| 45 940 | 46 304 | 47 625 | 48 147 | 47 155 | 47 455 | 48 499 | 48 604 | 87-88 |
| 27 799 | 28 053 | 28 007 | 27 700 | 27 203 | 27 183 | 27 518 | 27 102 | R-U |
| 5 732 | 6 038 | 6 075 | 5 993 | 5 980 | 6 015 | 6 100 | 5 642 | R |
| 21 708 | 21 645 | 21 554 | 21 318 | 20 836 | 20 780 | 21 040 | 21 070 | S |
| 339 | 350 | 359 | 370 | 368 | 369 | 361 | 374 | T |
| 20 | 20 | 19 | 19 | 19 | 19 | 17 | 16 | U |
| 823 295 | 836 434 | 850 428 | 837 812 | 828 770 | 836 410 | 846 039 | 829 698 | |

| WZ 2008 ¹⁾ | Wirtschaftsgliederung | 31.12.2009 | 31.03.2010 | 30.06.2010 | 30.09.2010 | 31.12.2010 |
|-----------------------|---|------------|------------|------------|------------|------------|
| A | Land- und Forstwirtschaft, Fischerei | 10 812 | 11 183 | 11 713 | 12 017 | 10 810 |
| B-F | Produzierendes Gewerbe | 185 807 | 183 622 | 190 073 | 194 954 | 188 720 |
| B-E | Produzierendes Gewerbe ohne Baugewerbe | 128 744 | 125 874 | 127 394 | 130 147 | 129 122 |
| B | Bergbau u. Gew. v. Steinen u. Erden | 5 179 | 5 181 | 5 240 | 5 328 | 5 187 |
| C | Verarbeitendes Gewerbe | 108 010 | 107 211 | 108 504 | 111 050 | 110 392 |
| 10-12 | Herst. v. Nahr.- u. Futterm., Getr. u. Tabakerzeugn. | 11 431 | 11 390 | 11 438 | 11 642 | 11 583 |
| 13-15 | Herst. v. Textil., Bekleid., Leder, Lederw. u. Schuhen | 688 | 757 | 782 | 805 | 788 |
| 16-18 | Herst. v. Holzw., Papier, Pappe u. Druckerzeugn. | 5 592 | 5 571 | 5 631 | 5 799 | 5 744 |
| 19 | Kokerei und Mineralölverarbeitung | 826 | 844 | 858 | 878 | 879 |
| 20 | Herst. v. chemischen Erzeugnissen | 7 972 | 7 910 | 7 979 | 8 177 | 8 140 |
| 21 | Herst. v. pharmazeutischen Erzeugnissen | 1 653 | 1 639 | 1 664 | 1 691 | 1 717 |
| 22-23 | Herst. v. Gummi- u. Kunststoffwaren, Glas u. Glasw., Keramik, Verarb. v. Steinen u. Erden | 12 685 | 12 786 | 13 223 | 13 602 | 13 200 |
| 24-25 | Metallerzeugung u. -bearb., H. v. Metallerzeugn. | 26 914 | 26 471 | 26 812 | 27 458 | 26 933 |
| 26 | Herst. v. DV-Geräten, elektron. u. opt. Erzeugn. | 4 439 | 4 223 | 4 293 | 4 436 | 4 342 |
| 27 | Herst. v. elektrischen Ausrüstungen | 4 075 | 4 092 | 4 076 | 4 121 | 4 151 |
| 28 | Maschinenbau | 13 725 | 13 657 | 13 848 | 14 291 | 14 688 |
| 29-30 | Fahrzeugbau | 8 721 | 8 736 | 8 633 | 8 683 | 8 839 |
| 31-33 | Herst. v. Möbeln u. sonst. Waren, Rep. u. Install. von Maschinen und Ausrüstungen | 9 289 | 9 135 | 9 267 | 9 467 | 9 388 |
| D | Energieversorgung | 5 090 | 5 059 | 5 040 | 5 157 | 5 121 |
| E | Wasservers.; Abwasser- u. Abfallentsorgung, Beseitigung v. Umweltverschmutzungen | 8 465 | 8 423 | 8 610 | 8 612 | 8 422 |
| F | Baugewerbe | 59 063 | 57 748 | 62 679 | 64 807 | 59 598 |
| 41-42 | Hoch- und Tiefbau | 20 095 | 19 889 | 21 483 | 22 069 | 20 283 |
| 43 | Vorb. Baustellenarbeiten, Bauinstallation und sonstiges Ausbaugewerbe | 38 968 | 37 859 | 41 196 | 42 738 | 39 315 |
| G-U | Dienstleistungsbereiche | 228 373 | 224 294 | 231 070 | 236 441 | 231 713 |
| G-I | Handel, Verkehr, Gastgewerbe | 93 624 | 91 953 | 93 755 | 95 973 | 94 579 |
| G | Handel; Instandhaltung und Rep. von Kfz | 46 611 | 45 565 | 46 054 | 47 278 | 46 933 |
| 45 | Handel mit Kfz; Instandh. u. Rep. von Kfz | 14 307 | 13 965 | 14 035 | 14 478 | 14 439 |
| 46 | Großhandel (ohne Handel mit Kfz) | 17 583 | 17 414 | 17 697 | 17 889 | 17 683 |
| 47 | Einzelhandel (ohne Handel mit Kfz) | 14 721 | 14 186 | 14 322 | 14 911 | 14 811 |
| H | Verkehr und Lagerei | 39 358 | 38 992 | 39 825 | 40 815 | 40 130 |
| I | Gastgewerbe | 7 655 | 7 396 | 7 776 | 7 880 | 7 516 |
| J | Information und Kommunikation | 7 482 | 7 444 | 7 390 | 7 399 | 7 286 |
| 58-60 | Verlagswesen, audiovisuelle Medien u. Rundfunk | 1 430 | 1 421 | 1 391 | 1 379 | 1 339 |
| 61 | Telekommunikation | 1 479 | 1 443 | 1 364 | 1 419 | 1 393 |
| 62-63 | Informat.technologische DL u. Informat.dienstleistg. | 4 573 | 4 580 | 4 635 | 4 601 | 4 554 |
| K | Finanz- und Versicherungsdienstleistg. | 4 840 | 4 781 | 4 765 | 4 915 | 4 874 |
| 64 | Erbrg. v. Finanzdienstleistg. | 2 928 | 2 894 | 2 888 | 2 987 | 2 967 |
| 65-66 | Versicherungen u. Pensionskassen; mit Finanz- u. Versicherungsdienstleistg. verb. Tätigk. | 1 912 | 1 887 | 1 877 | 1 928 | 1 907 |
| L | Grundstücks- und Wohnungswesen | 3 436 | 3 485 | 3 596 | 3 577 | 3 483 |
| M-N | Freiberufl., wissenschaftl., techn. Dienstleistg.; sonst. wirtschaftl. Dienstleistg. | 55 523 | 55 285 | 60 555 | 63 239 | 60 994 |
| M | Freiberufl., wissenschaftl. u. techn. Dienstleistg. | 14 245 | 14 252 | 14 329 | 14 448 | 14 607 |
| 69-71 | Erbrg. v. freiberufl. u. techn. Dienstleistg. | 11 006 | 11 083 | 11 112 | 11 162 | 11 343 |
| 72 | Forschung und Entwicklung | 2 132 | 2 115 | 2 170 | 2 201 | 2 171 |
| 73-75 | Sonst. freiberufl., wiss. u. techn. Tätigk., Veterinärw. | 1 107 | 1 054 | 1 047 | 1 085 | 1 093 |
| N | Erbrg. v. sonst. wirtschaftl. Dienstleistg. | 41 278 | 41 033 | 46 226 | 48 791 | 46 387 |
| 78.2, 78.3 | dar. Überlassung von Arbeitskräften | 19 953 | 20 584 | 24 498 | 25 960 | 24 699 |
| O-Q | Öff. Verwaltung, Verteidigung, Sozialvers.; Erzieh. u. Unterr.; Gesundh.- u. Sozialw. | 54 194 | 52 482 | 52 093 | 52 496 | 51 918 |
| O | Öff. Verwaltung, Verteidigung, Sozialvers. | 19 983 | 19 629 | 19 355 | 19 447 | 19 205 |
| 84.1 | dar. Öffentliche Verwaltung | 15 208 | 15 053 | 15 326 | 15 382 | 15 138 |
| P | Erziehung und Unterricht | 16 939 | 15 546 | 15 278 | 15 287 | 14 924 |
| Q | Gesundheits- und Sozialwesen | 17 272 | 17 307 | 17 460 | 17 762 | 17 789 |
| 86 | Gesundheitswesen | 9 377 | 9 394 | 9 544 | 9 662 | 9 761 |
| 87-88 | Heime und Sozialwesen | 7 895 | 7 913 | 7 916 | 8 100 | 8 028 |
| R-U | Kunst, Unterhaltung und Erholung; sonst. Dienstleistg.; Priv. Haushalte; Exterr. Org. | 9 274 | 8 884 | 8 916 | 8 842 | 8 579 |
| R | Kunst, Unterhaltung und Erholung | 2 797 | 2 681 | 2 777 | 2 851 | 2 766 |
| S | Erbrg. v. sonstigen Dienstleistungen | 6 390 | 6 092 | 6 039 | 5 876 | 5 716 |
| T | Priv. Haushalte mit Hauspersonal; Dienstleistg. u. Herst. v. Waren durch priv. Haush. f. d. Eigenbed. | 75 | 77 | 87 | 101 | 84 |
| U | Exterritoriale Organisationen und Körperschaften | 12 | 14 | 13 | 14 | 13 |
| | Insgesamt ²⁾ | 424 998 | 419 156 | 432 909 | 443 476 | 431 306 |

1) Klassifikation der Wirtschaftszweige, Ausgabe 2008 (WZ 2008). Zusätzlich werden ausgewählte Wirtschaftsabteilungen und -gruppen nachgewiesen. 2) Einschließlich Fälle ohne Angabe zur Wirtschaftsgliederung.

in Sachsen-Anhalt (Wohnortprinzip) nach
im Zeitraum 31.12.2009 bis 31.12.2012

- Männer -

| 31.03.2011 | 30.06.2011 | 30.09.2011 | 31.12.2011 | 31.03.2012 | 30.06.2012 | 30.09.2012 | 31.12.2012 | WZ 2008 ¹⁾ |
|------------|------------|------------|------------|------------|------------|------------|------------|-----------------------|
| 11 230 | 11 627 | 11 827 | 10 718 | 11 149 | 11 488 | 11 843 | 10 841 | A |
| 189 744 | 194 713 | 198 328 | 193 178 | 193 003 | 196 003 | 198 600 | 193 077 | B-F |
| 129 491 | 131 029 | 133 470 | 132 652 | 132 564 | 132 844 | 134 422 | 133 343 | B-E |
| 5 147 | 5 199 | 5 322 | 5 256 | 5 266 | 5 263 | 5 363 | 5 319 | B |
| 110 918 | 112 270 | 114 347 | 113 565 | 113 617 | 113 830 | 115 054 | 114 351 | C |
| 11 443 | 11 586 | 11 794 | 11 652 | 11 450 | 11 519 | 11 646 | 11 543 | 10-12 |
| 808 | 829 | 823 | 823 | 856 | 856 | 764 | 735 | 13-15 |
| 5 852 | 5 876 | 5 802 | 5 749 | 5 822 | 5 882 | 6 041 | 6 021 | 16-18 |
| 888 | 846 | 879 | 876 | 881 | 891 | 914 | 909 | 19 |
| 8 179 | 8 286 | 8 421 | 8 406 | 8 385 | 8 369 | 8 543 | 8 571 | 20 |
| 1 724 | 1 763 | 1 801 | 1 826 | 1 840 | 1 870 | 1 926 | 1 958 | 21 |
| 12 930 | 13 452 | 14 235 | 13 813 | 13 929 | 14 201 | 14 203 | 13 673 | 22-23 |
| 26 853 | 26 931 | 27 621 | 27 417 | 27 275 | 27 286 | 27 768 | 26 990 | 24-25 |
| 4 357 | 4 321 | 4 258 | 4 269 | 3 966 | 3 915 | 3 726 | 3 478 | 26 |
| 4 100 | 4 215 | 4 332 | 4 313 | 4 318 | 4 343 | 4 408 | 3 901 | 27 |
| 14 876 | 15 108 | 15 649 | 15 672 | 15 795 | 15 711 | 15 836 | 16 116 | 28 |
| 9 550 | 9 613 | 9 153 | 9 280 | 9 725 | 9 652 | 9 883 | 11 140 | 29-30 |
| 9 358 | 9 444 | 9 579 | 9 469 | 9 375 | 9 335 | 9 396 | 9 316 | 31-33 |
| 5 048 | 5 071 | 5 186 | 5 192 | 5 146 | 5 146 | 5 284 | 5 224 | D |
| 8 378 | 8 489 | 8 615 | 8 639 | 8 535 | 8 605 | 8 721 | 8 449 | E |
| 60 253 | 63 684 | 64 858 | 60 526 | 60 439 | 63 159 | 64 178 | 59 734 | F |
| 20 741 | 21 693 | 21 942 | 20 249 | 20 493 | 21 447 | 21 677 | 19 953 | 41-42 |
| 39 512 | 41 991 | 42 916 | 40 277 | 39 946 | 41 712 | 42 501 | 39 781 | 43 |
| 227 968 | 233 249 | 237 545 | 233 428 | 228 852 | 231 938 | 234 421 | 227 609 | G-U |
| 93 902 | 95 228 | 97 244 | 96 284 | 95 499 | 96 495 | 97 921 | 95 205 | G-I |
| 46 543 | 46 847 | 47 880 | 47 612 | 47 306 | 47 541 | 48 402 | 47 905 | G |
| 14 213 | 14 241 | 14 678 | 14 659 | 14 449 | 14 397 | 14 708 | 14 668 | 45 |
| 17 602 | 17 686 | 17 922 | 17 640 | 17 654 | 17 912 | 18 015 | 17 745 | 46 |
| 14 728 | 14 920 | 15 280 | 15 313 | 15 203 | 15 232 | 15 679 | 15 492 | 47 |
| 40 080 | 40 739 | 41 506 | 41 075 | 40 656 | 41 056 | 41 532 | 39 503 | H |
| 7 279 | 7 642 | 7 858 | 7 597 | 7 537 | 7 898 | 7 987 | 7 797 | I |
| 7 186 | 7 257 | 7 334 | 7 278 | 7 248 | 7 366 | 7 371 | 7 317 | J |
| 1 245 | 1 251 | 1 234 | 1 214 | 1 170 | 1 200 | 1 208 | 1 170 | 58-60 |
| 1 375 | 1 369 | 1 383 | 1 368 | 1 366 | 1 388 | 1 260 | 1 257 | 61 |
| 4 566 | 4 637 | 4 717 | 4 696 | 4 692 | 4 778 | 4 903 | 4 890 | 62-63 |
| 4 774 | 4 709 | 4 823 | 4 776 | 4 714 | 4 679 | 4 776 | 4 781 | K |
| 2 933 | 2 902 | 3 008 | 2 961 | 2 935 | 2 911 | 2 960 | 2 985 | 64 |
| 1 841 | 1 807 | 1 815 | 1 815 | 1 779 | 1 768 | 1 816 | 1 796 | 65-66 |
| 3 479 | 3 556 | 3 649 | 3 595 | 3 583 | 3 636 | 3 752 | 3 701 | L |
| 60 158 | 63 743 | 65 575 | 62 718 | 60 828 | 63 004 | 63 565 | 59 798 | M-N |
| 14 688 | 14 774 | 15 031 | 15 033 | 14 922 | 15 180 | 15 507 | 16 085 | M |
| 11 436 | 11 440 | 11 634 | 11 646 | 11 542 | 11 786 | 12 057 | 12 168 | 69-71 |
| 2 169 | 2 189 | 2 246 | 2 223 | 2 239 | 2 233 | 2 286 | 2 284 | 72 |
| 1 083 | 1 145 | 1 151 | 1 164 | 1 141 | 1 161 | 1 164 | 1 633 | 73-75 |
| 45 470 | 48 989 | 50 544 | 47 685 | 45 906 | 47 824 | 48 058 | 43 713 | N |
| 24 739 | 27 246 | 28 103 | 25 807 | 24 387 | 25 924 | 25 800 | 22 475 | 78.2, 78.3 |
| 50 211 | 50 290 | 50 597 | 50 626 | 49 079 | 48 857 | 49 012 | 48 958 | O-Q |
| 19 018 | 19 102 | 19 157 | 19 021 | 18 748 | 18 719 | 18 774 | 18 478 | O |
| 14 977 | 15 120 | 15 145 | 15 016 | 14 791 | 14 811 | 14 844 | 14 543 | 84.1 |
| 13 562 | 13 289 | 13 105 | 13 059 | 12 218 | 11 899 | 11 730 | 11 954 | P |
| 17 631 | 17 899 | 18 335 | 18 546 | 18 113 | 18 239 | 18 508 | 18 526 | Q |
| 9 720 | 9 833 | 9 949 | 9 954 | 9 973 | 10 013 | 10 190 | 10 197 | 86 |
| 7 911 | 8 066 | 8 366 | 8 592 | 8 140 | 8 226 | 8 318 | 8 329 | 87-88 |
| 8 258 | 8 466 | 8 323 | 8 151 | 7 901 | 7 901 | 8 024 | 7 849 | R-U |
| 2 631 | 2 795 | 2 774 | 2 709 | 2 712 | 2 709 | 2 775 | 2 596 | R |
| 5 523 | 5 556 | 5 430 | 5 321 | 5 072 | 5 073 | 5 141 | 5 146 | S |
| 90 | 101 | 106 | 108 | 104 | 107 | 98 | 96 | T |
| 14 | 14 | 13 | 13 | 13 | 12 | 12 | 11 | U |
| 428 947 | 439 595 | 447 960 | 437 737 | 433 284 | 439 704 | 445 160 | 431 823 | |

**7.3 Sozialversicherungspflichtig Beschäftigte
Wirtschaftsabschnitten und -unterabschnitten**

| WZ 2008 ¹⁾ | Wirtschaftsgliederung | 31.12.2009 | 31.03.2010 | 30.06.2010 | 30.09.2010 | 31.12.2010 |
|-----------------------|---|----------------|----------------|----------------|----------------|----------------|
| A | Land- und Forstwirtschaft, Fischerei | 4 673 | 4 734 | 4 946 | 5 000 | 4 552 |
| B-F | Produzierendes Gewerbe | 50 030 | 49 582 | 49 837 | 50 616 | 50 331 |
| B-E | Produzierendes Gewerbe ohne Baugewerbe | 43 230 | 42 938 | 43 032 | 43 687 | 43 514 |
| B | Bergbau u. Gew. v. Steinen u. Erden | 659 | 652 | 647 | 655 | 667 |
| C | Verarbeitendes Gewerbe | 37 835 | 37 575 | 37 650 | 38 263 | 38 106 |
| 10-12 | Herst. v. Nahr.- u. Futterm., Getr. u. Tabakerzeugn. | 12 157 | 12 056 | 11 990 | 12 210 | 12 148 |
| 13-15 | Herst. v. Textil., Bekleid., Leder, Lederw. u. Schuhen | 747 | 749 | 750 | 737 | 715 |
| 16-18 | Herst. v. Holzw., Papier, Pappe u. Druckerzeugn. | 2 175 | 2 162 | 2 164 | 2 202 | 2 191 |
| 19 | Kokerei und Mineralölverarbeitung | 254 | 254 | 253 | 256 | 254 |
| 20 | Herst. v. chemischen Erzeugnissen | 3 210 | 3 185 | 3 210 | 3 274 | 3 232 |
| 21 | Herst. v. pharmazeutischen Erzeugnissen | 2 161 | 2 158 | 2 162 | 2 189 | 2 199 |
| 22-23 | Herst. v. Gummi- u. Kunststoffwaren, Glas u. Glasw., Keramik, Verarb. v. Steinen u. Erden | 3 370 | 3 409 | 3 447 | 3 533 | 3 492 |
| 24-25 | Metallerzeugung u. -bearb., H. v. Metallerzeugn. | 4 018 | 3 992 | 3 977 | 4 023 | 3 992 |
| 26 | Herst. v. DV-Geräten, elektron. u. opt. Erzeugn. | 1 980 | 1 885 | 1 911 | 1 955 | 1 928 |
| 27 | Herst. v. elektrischen Ausrüstungen | 964 | 982 | 986 | 989 | 1 012 |
| 28 | Maschinenbau | 1 801 | 1 800 | 1 846 | 1 875 | 1 934 |
| 29-30 | Fahrzeugbau | 1 335 | 1 379 | 1 353 | 1 330 | 1 396 |
| 31-33 | Herst. v. Möbeln u. sonst. Waren, Rep. u. Install. von Maschinen und Ausrüstungen | 3 663 | 3 584 | 3 601 | 3 690 | 3 613 |
| D | Energieversorgung | 2 041 | 2 041 | 2 060 | 2 104 | 2 102 |
| E | Wasservers.; Abwasser- u. Abfallentsorgung, Beseitigung v. Umweltverschmutzungen | 2 695 | 2 670 | 2 675 | 2 665 | 2 639 |
| F | Baugewerbe | 6 800 | 6 644 | 6 805 | 6 929 | 6 817 |
| 41-42 | Hoch- und Tiefbau | 1 883 | 1 843 | 1 889 | 1 901 | 1 907 |
| 43 | Vorb. Baustellenarbeiten, Bauinstallation und sonstiges Ausbaugewerbe | 4 917 | 4 801 | 4 916 | 5 028 | 4 910 |
| G-U | Dienstleistungsbereiche | 343 127 | 339 466 | 340 090 | 345 348 | 342 869 |
| G-I | Handel, Verkehr, Gastgewerbe | 88 566 | 87 268 | 87 892 | 89 089 | 88 232 |
| G | Handel; Instandhaltung und Rep. von Kfz | 61 633 | 60 805 | 60 634 | 61 649 | 61 685 |
| 45 | Handel mit Kfz; Instandh. u. Rep. von Kfz | 3 561 | 3 514 | 3 514 | 3 636 | 3 615 |
| 46 | Großhandel (ohne Handel mit Kfz) | 9 517 | 9 488 | 9 531 | 9 504 | 9 484 |
| 47 | Einzelhandel (ohne Handel mit Kfz) | 48 555 | 47 803 | 47 589 | 48 509 | 48 586 |
| H | Verkehr und Lagerei | 12 386 | 12 258 | 12 284 | 12 474 | 12 407 |
| I | Gastgewerbe | 14 547 | 14 205 | 14 974 | 14 966 | 14 140 |
| J | Information und Kommunikation | 4 359 | 4 324 | 4 279 | 4 202 | 4 173 |
| 58-60 | Verlagswesen, audiovisuelle Medien u. Rundfunk | 1 333 | 1 324 | 1 329 | 1 315 | 1 296 |
| 61 | Telekommunikation | 514 | 532 | 484 | 495 | 486 |
| 62-63 | Informat.technologische DL u. Informat.dienstleistg. | 2 512 | 2 488 | 2 466 | 2 392 | 2 391 |
| K | Finanz- und Versicherungsdienstleistg. | 11 026 | 10 928 | 10 878 | 10 990 | 10 901 |
| 64 | Erbrg. v. Finanzdienstleistg. | 8 113 | 8 027 | 7 974 | 8 067 | 8 015 |
| 65-66 | Versicherungen u. Pensionskassen; mit Finanz- u. Versicherungsdienstleistg. verb. Tätigk. | 2 913 | 2 901 | 2 904 | 2 923 | 2 886 |
| L | Grundstücks- und Wohnungswesen | 3 970 | 3 967 | 3 967 | 4 024 | 4 030 |
| M-N | Freiberufl., wissenschaftl., techn. Dienstleistg.; sonst. wirtschaftl. Dienstleistg. | 48 053 | 47 768 | 48 608 | 50 502 | 49 999 |
| M | Freiberufl., wissenschaftl. u. techn. Dienstleistg. | 17 731 | 17 695 | 17 712 | 17 941 | 17 847 |
| 69-71 | Erbrg. v. freiberufl. u. techn. Dienstleistg. | 14 049 | 14 068 | 14 025 | 14 160 | 14 103 |
| 72 | Forschung und Entwicklung | 2 084 | 2 089 | 2 150 | 2 157 | 2 131 |
| 73-75 | Sonst. freiberufl., wiss. u. techn. Tätigk., Veterinärw. | 1 598 | 1 558 | 1 537 | 1 624 | 1 613 |
| N | Erbrg. v. sonst. wirtschaftl. Dienstleistg. | 30 322 | 30 073 | 30 896 | 32 561 | 32 152 |
| 78.2, 78.3 | dar. Überlassung von Arbeitskräften | 6 290 | 6 522 | 7 146 | 7 723 | 7 900 |
| O-Q | Öff. Verwaltung, Verteidigung, Sozialvers.; Erzieh. u. Unterr.; Gesundh.- u. Sozialw. | 166 856 | 165 223 | 164 513 | 166 380 | 165 634 |
| O | Öff. Verwaltung, Verteidigung, Sozialvers. | 47 200 | 46 780 | 46 265 | 46 392 | 45 880 |
| 84.1 | dar. Öffentliche Verwaltung | 33 353 | 33 159 | 32 971 | 33 093 | 32 681 |
| P | Erziehung und Unterricht | 32 414 | 31 136 | 31 037 | 31 118 | 30 930 |
| Q | Gesundheits- und Sozialwesen | 87 242 | 87 307 | 87 211 | 88 870 | 88 824 |
| 86 | Gesundheitswesen | 50 405 | 50 322 | 50 194 | 50 854 | 50 788 |
| 87-88 | Heime und Sozialwesen | 36 837 | 36 985 | 37 017 | 38 016 | 38 036 |
| R-U | Kunst, Unterhaltung und Erholung; sonst. Dienstleistg.; Priv. Haushalte; Exterr. Org. | 20 297 | 19 988 | 19 953 | 20 161 | 19 900 |
| R | Kunst, Unterhaltung und Erholung | 3 163 | 3 117 | 3 150 | 3 184 | 3 155 |
| S | Erbrg. v. sonstigen Dienstleistungen | 16 897 | 16 619 | 16 546 | 16 726 | 16 493 |
| T | Priv. Haushalte mit Hauspersonal; Dienstleistg. u. Herst. v. Waren durch priv. Haush. f. d. Eigenbed. | 229 | 243 | 248 | 242 | 244 |
| U | Exterritoriale Organisationen und Körperschaften | 8 | 9 | 9 | 9 | 8 |
| | Insgesamt²⁾ | 397 845 | 393 845 | 394 934 | 401 026 | 397 813 |

1) Klassifikation der Wirtschaftszweige, Ausgabe 2008 (WZ 2008). Zusätzlich werden ausgewählte Wirtschaftsabteilungen und -gruppen nachgewiesen. 2) Einschließlich Fälle ohne Angabe zur Wirtschaftsgliederung.

in Sachsen-Anhalt (Wohnortprinzip) nach
im Zeitraum 31.12.2009 bis 31.12.2012

- Frauen -

| 31.03.2011 | 30.06.2011 | 30.09.2011 | 31.12.2011 | 31.03.2012 | 30.06.2012 | 30.09.2012 | 31.12.2012 | WZ 2008 ¹⁾ |
|------------|------------|------------|------------|------------|------------|------------|------------|-----------------------|
| 4 650 | 4 916 | 4 913 | 4 498 | 4 627 | 4 878 | 4 943 | 4 566 | A |
| 50 223 | 50 542 | 51 137 | 50 729 | 50 479 | 50 720 | 51 165 | 50 819 | B-F |
| 43 508 | 43 777 | 44 293 | 43 986 | 43 805 | 43 936 | 44 240 | 43 964 | B-E |
| 657 | 653 | 651 | 643 | 649 | 655 | 655 | 649 | B |
| 38 137 | 38 397 | 38 877 | 38 598 | 38 479 | 38 621 | 38 854 | 38 644 | C |
| 12 027 | 12 047 | 12 254 | 12 093 | 11 883 | 11 968 | 12 123 | 12 123 | 10-12 |
| 733 | 733 | 744 | 731 | 742 | 754 | 484 | 484 | 13-15 |
| 2 200 | 2 162 | 2 162 | 2 169 | 2 146 | 2 154 | 2 222 | 2 227 | 16-18 |
| 253 | 252 | 260 | 259 | 261 | 262 | 271 | 274 | 19 |
| 3 238 | 3 239 | 3 272 | 3 232 | 3 239 | 3 254 | 3 338 | 3 333 | 20 |
| 2 232 | 2 270 | 2 311 | 2 315 | 2 367 | 2 389 | 2 440 | 2 474 | 21 |
| 3 088 | 3 160 | 3 665 | 3 635 | 3 629 | 3 658 | 3 673 | 3 577 | 22-23 |
| 3 984 | 4 008 | 4 099 | 4 037 | 4 028 | 4 018 | 4 123 | 4 015 | 24-25 |
| 1 927 | 1 933 | 1 905 | 1 928 | 1 824 | 1 814 | 1 694 | 1 596 | 26 |
| 1 000 | 1 015 | 1 033 | 1 003 | 998 | 1 016 | 1 021 | 944 | 27 |
| 1 972 | 1 994 | 2 039 | 2 063 | 2 088 | 2 069 | 2 123 | 2 119 | 28 |
| 1 910 | 1 928 | 1 446 | 1 489 | 1 639 | 1 640 | 1 662 | 1 835 | 29-30 |
| 3 593 | 3 656 | 3 687 | 3 644 | 3 635 | 3 625 | 3 680 | 3 643 | 31-33 |
| 2 098 | 2 091 | 2 125 | 2 124 | 2 105 | 2 109 | 2 181 | 2 183 | D |
| 2 616 | 2 636 | 2 640 | 2 621 | 2 572 | 2 551 | 2 550 | 2 488 | E |
| 6 715 | 6 765 | 6 844 | 6 743 | 6 674 | 6 784 | 6 925 | 6 855 | F |
| 1 896 | 1 864 | 1 895 | 1 859 | 1 829 | 1 849 | 1 905 | 1 908 | 41-42 |
| 4 819 | 4 901 | 4 949 | 4 884 | 4 845 | 4 935 | 5 020 | 4 947 | 43 |
| 339 468 | 341 376 | 346 257 | 344 595 | 340 216 | 340 943 | 344 597 | 342 333 | G-U |
| 87 578 | 88 586 | 90 288 | 89 789 | 88 095 | 88 794 | 90 069 | 89 111 | G-I |
| 61 442 | 61 507 | 62 681 | 62 819 | 61 569 | 61 527 | 62 452 | 62 313 | G |
| 3 585 | 3 602 | 3 697 | 3 664 | 3 668 | 3 647 | 3 710 | 3 700 | 45 |
| 9 354 | 9 204 | 9 288 | 9 218 | 9 240 | 9 330 | 9 434 | 9 304 | 46 |
| 48 503 | 48 701 | 49 696 | 49 937 | 48 661 | 48 550 | 49 308 | 49 309 | 47 |
| 12 257 | 12 354 | 12 508 | 12 675 | 12 437 | 12 360 | 12 546 | 12 450 | H |
| 13 879 | 14 725 | 15 099 | 14 295 | 14 089 | 14 907 | 15 071 | 14 348 | I |
| 4 118 | 4 045 | 4 141 | 4 093 | 4 087 | 4 143 | 4 086 | 4 084 | J |
| 1 271 | 1 251 | 1 270 | 1 218 | 1 192 | 1 229 | 1 244 | 1 213 | 58-60 |
| 461 | 450 | 463 | 450 | 441 | 446 | 328 | 327 | 61 |
| 2 386 | 2 344 | 2 408 | 2 425 | 2 454 | 2 468 | 2 514 | 2 524 | 62-63 |
| 10 788 | 10 640 | 10 768 | 10 637 | 10 607 | 10 488 | 10 531 | 10 532 | K |
| 7 929 | 7 816 | 7 913 | 7 806 | 7 758 | 7 684 | 7 699 | 7 756 | 64 |
| 2 859 | 2 824 | 2 855 | 2 831 | 2 849 | 2 804 | 2 832 | 2 776 | 65-66 |
| 4 011 | 4 045 | 4 081 | 4 071 | 4 085 | 4 074 | 4 108 | 4 115 | L |
| 49 516 | 50 557 | 51 817 | 51 124 | 50 807 | 50 988 | 51 505 | 50 393 | M-N |
| 17 814 | 17 820 | 18 082 | 17 924 | 18 057 | 18 097 | 18 508 | 18 638 | M |
| 14 084 | 14 047 | 14 222 | 14 137 | 14 231 | 14 268 | 14 652 | 14 586 | 69-71 |
| 2 133 | 2 173 | 2 211 | 2 166 | 2 167 | 2 180 | 2 177 | 2 185 | 72 |
| 1 597 | 1 600 | 1 649 | 1 621 | 1 659 | 1 649 | 1 679 | 1 867 | 73-75 |
| 31 702 | 32 737 | 33 735 | 33 200 | 32 750 | 32 891 | 32 997 | 31 755 | N |
| 7 731 | 7 981 | 8 379 | 7 991 | 7 512 | 7 539 | 7 596 | 7 155 | 78.2, 78.3 |
| 163 916 | 163 916 | 165 478 | 165 332 | 163 233 | 163 174 | 164 804 | 164 865 | O-Q |
| 45 410 | 45 399 | 45 574 | 45 341 | 44 838 | 44 758 | 45 007 | 44 786 | O |
| 32 298 | 32 386 | 32 569 | 32 366 | 31 938 | 31 981 | 32 179 | 31 910 | 84.1 |
| 29 886 | 29 820 | 29 679 | 29 640 | 28 806 | 28 536 | 28 471 | 28 704 | P |
| 88 620 | 88 697 | 90 225 | 90 351 | 89 589 | 89 880 | 91 326 | 91 375 | Q |
| 50 591 | 50 459 | 50 986 | 50 796 | 50 574 | 50 651 | 51 145 | 51 100 | 86 |
| 38 029 | 38 238 | 39 239 | 39 555 | 39 015 | 39 229 | 40 181 | 40 275 | 87-88 |
| 19 541 | 19 587 | 19 684 | 19 549 | 19 302 | 19 282 | 19 494 | 19 253 | R-U |
| 3 101 | 3 243 | 3 301 | 3 284 | 3 268 | 3 306 | 3 325 | 3 046 | R |
| 16 185 | 16 089 | 16 124 | 15 997 | 15 764 | 15 707 | 15 899 | 15 924 | S |
| 249 | 249 | 253 | 262 | 264 | 262 | 265 | 278 | T |
| 6 | 6 | 6 | 6 | 6 | 7 | 5 | 5 | U |
| 394 348 | 396 839 | 402 468 | 400 075 | 395 486 | 396 706 | 400 879 | 397 875 | |

**7.4 Sozialversicherungspflichtig Beschäftigte in :
Wirtschaftsabschnitten und -unterabschnitten**

| WZ 2008 ¹⁾ | Wirtschaftsgliederung | 31.12.2009 | 31.03.2010 | 30.06.2010 | 30.09.2010 | 31.12.2010 |
|-----------------------|---|----------------|----------------|----------------|----------------|----------------|
| A | Land- und Forstwirtschaft, Fischerei | 15 337 | 15 754 | 16 437 | 16 752 | 15 220 |
| B-F | Produzierendes Gewerbe | 234 466 | 231 821 | 238 357 | 243 850 | 237 526 |
| B-E | Produzierendes Gewerbe ohne Baugewerbe | 169 138 | 167 984 | 169 563 | 172 900 | 171 710 |
| B | Bergbau u. Gew. v. Steinen u. Erden | 5 833 | 5 830 | 5 878 | 5 968 | 5 847 |
| C | Verarbeitendes Gewerbe | 145 068 | 144 021 | 145 359 | 148 458 | 147 637 |
| 10-12 | Herst. v. Nahr.- u. Futterm., Getr. u. Tabakerzeugn. | 23 422 | 23 288 | 23 272 | 23 685 | 23 571 |
| 13-15 | Herst. v. Textil-, Bekleid., Leder, Lederw. u. Schuhen | 1 432 | 1 503 | 1 525 | 1 536 | 1 497 |
| 16-18 | Herst. v. Holz-, Papier, Pappe u. Druckerzeugn. | 7 729 | 7 698 | 7 761 | 7 964 | 7 900 |
| 19 | Kokerei und Mineralölverarbeitung | 1 072 | 1 090 | 1 102 | 1 124 | 1 124 |
| 20 | Herst. v. chemischen Erzeugnissen | 11 112 | 11 027 | 11 123 | 11 381 | 11 285 |
| 21 | Herst. v. pharmazeutischen Erzeugnissen | 3 802 | 3 786 | 3 814 | 3 868 | 3 904 |
| 22-23 | Herst. v. Gummi- u. Kunststoffwaren, Glas u. Glasw., Keramik, Verarb. v. Steinen u. Erden | 15 994 | 16 123 | 16 596 | 17 055 | 16 611 |
| 24-25 | Metallerzeugung u. -bearb., H. v. Metallerzeugn. | 30 749 | 30 281 | 30 590 | 31 253 | 30 719 |
| 26 | Herst. v. DV-Geräten, elektron. u. opt. Erzeugn. | 6 392 | 6 062 | 6 173 | 6 366 | 6 246 |
| 27 | Herst. v. elektrischen Ausrüstungen | 5 016 | 5 052 | 5 035 | 5 083 | 5 135 |
| 28 | Maschinenbau | 15 449 | 15 382 | 15 621 | 16 094 | 16 541 |
| 29-30 | Fahrzeugbau | 10 010 | 10 064 | 9 937 | 9 963 | 10 179 |
| 31-33 | Herst. v. Möbeln u. sonst. Waren, Rep. u. Install. von Maschinen und Ausrüstungen | 12 889 | 12 665 | 12 810 | 13 086 | 12 925 |
| D | Energieversorgung | 7 123 | 7 092 | 7 089 | 7 247 | 7 211 |
| E | Wasservers.; Abwasser- u. Abfallentsorgung, Beseitigung v. Umweltverschmutzungen | 11 114 | 11 041 | 11 237 | 11 227 | 11 015 |
| F | Baugewerbe | 65 328 | 63 837 | 68 794 | 70 950 | 65 816 |
| 41-42 | Hoch- und Tiefbau | 21 813 | 21 544 | 23 116 | 23 675 | 21 997 |
| 43 | Vorb. Baustellenarbeiten, Bauinstallation und sonstiges Ausbaugewerbe | 43 515 | 42 293 | 45 678 | 47 275 | 43 819 |
| G-U | Dienstleistungsbereiche | 566 545 | 558 647 | 565 797 | 576 269 | 569 104 |
| G-I | Handel, Verkehr, Gastgewerbe | 180 109 | 177 136 | 179 442 | 182 802 | 180 605 |
| G | Handel; Instandhaltung und Rep. von Kfz | 107 638 | 105 760 | 106 068 | 108 263 | 107 965 |
| 45 | Handel mit Kfz; Instandh. u. Rep. von Kfz | 17 802 | 17 415 | 17 484 | 18 042 | 17 986 |
| 46 | Großhandel (ohne Handel mit Kfz) | 28 905 | 26 703 | 27 022 | 27 174 | 26 952 |
| 47 | Einzelhandel (ohne Handel mit Kfz) | 62 931 | 61 642 | 61 562 | 63 047 | 63 027 |
| H | Verkehr und Lagerei | 51 557 | 51 068 | 52 011 | 53 086 | 52 330 |
| I | Gastgewerbe | 20 914 | 20 308 | 21 363 | 21 453 | 20 310 |
| J | Information und Kommunikation | 11 752 | 11 677 | 11 568 | 11 498 | 11 350 |
| 58-60 | Verlagswesen, audiovisuelle Medien u. Rundfunk | 2 748 | 2 728 | 2 706 | 2 682 | 2 629 |
| 61 | Telekommunikation | 1 984 | 1 964 | 1 837 | 1 903 | 1 889 |
| 62-63 | Informat.technologische DL u. Informat.dienstleistg. | 7 020 | 6 985 | 7 025 | 6 913 | 6 852 |
| K | Finanz- und Versicherungsdienstleistg. | 15 833 | 15 677 | 15 614 | 15 876 | 15 741 |
| 64 | Erbrg. v. Finanzdienstleistg. | 11 025 | 10 907 | 10 848 | 11 042 | 10 965 |
| 65-66 | Versicherungen u. Pensionskassen; mit Finanz- u. Versicherungsdienstleistg. verb. Tätigk. | 4 808 | 4 770 | 4 766 | 4 834 | 4 776 |
| L | Grundstücks- und Wohnungswesen | 7 382 | 7 427 | 7 533 | 7 574 | 7 487 |
| M-N | Freiberufl., wissenschaftl., techn. Dienstleistg.; sonst. wirtschaftl. Dienstleistg. | 102 529 | 101 955 | 107 976 | 112 478 | 109 735 |
| M | Freiberufl., wissenschaftl. u. techn. Dienstleistg. | 31 614 | 31 573 | 31 663 | 31 987 | 32 039 |
| 69-71 | Erbrg. v. freiberufl. u. techn. Dienstleistg. | 24 942 | 25 038 | 25 019 | 25 195 | 25 317 |
| 72 | Forschung und Entwicklung | 3 984 | 3 942 | 4 073 | 4 104 | 4 038 |
| 73-75 | Sonst. freiberufl., wiss. u. techn. Tätigk., Veterinärw. | 2 688 | 2 593 | 2 571 | 2 688 | 2 684 |
| N | Erbrg. v. sonst. wirtschaftl. Dienstleistg. | 70 915 | 70 382 | 76 313 | 80 489 | 77 696 |
| 78.2, 78.3 | dar. Überlassung von Arbeitskräften | 25 905 | 26 727 | 31 210 | 33 212 | 32 139 |
| O-Q | Öff. Verwaltung, Verteidigung, Sozialvers.; Erzieh. u. Unterr.; Gesundh.- u. Sozialw. | 219 712 | 216 288 | 215 169 | 217 440 | 216 100 |
| O | Öff. Verwaltung, Verteidigung, Sozialvers. | 67 041 | 66 269 | 65 465 | 65 698 | 64 947 |
| 84.1 | dar. Öffentliche Verwaltung | 48 432 | 48 084 | 48 173 | 48 346 | 47 692 |
| P | Erziehung und Unterricht | 48 826 | 46 110 | 45 742 | 45 828 | 45 286 |
| Q | Gesundheits- und Sozialwesen | 103 845 | 103 909 | 103 942 | 105 914 | 105 887 |
| 86 | Gesundheitswesen | 59 265 | 59 179 | 59 189 | 59 978 | 60 005 |
| 87-88 | Heime und Sozialwesen | 44 580 | 44 730 | 44 753 | 45 936 | 45 882 |
| R-U | Kunst, Unterhaltung und Erholung; sonst. Dienstleistg.; Priv. Haushalte; Exterr. Org. | 29 228 | 28 487 | 28 495 | 28 603 | 28 086 |
| R | Kunst, Unterhaltung und Erholung | 5 777 | 5 614 | 5 733 | 5 832 | 5 716 |
| S | Erbrg. v. sonstigen Dienstleistungen | 23 143 | 22 547 | 22 420 | 22 419 | 22 031 |
| T | Priv. Haushalte mit Hauspersonal; Dienstleistg. u. Herst. v. Waren durch priv. Haush. f. d. Eigenbed. | 293 | 308 | 323 | 333 | 321 |
| U | Exterritoriale Organisationen und Körperschaften | 15 | 18 | 19 | 19 | 18 |
| | Insgesamt²⁾ | 816 369 | 806 342 | 820 705 | 836 997 | 821 974 |

1) Klassifikation der Wirtschaftszweige, Ausgabe 2008 (WZ 2008). Zusätzlich werden ausgewählte Wirtschaftsabteilungen und -gruppen nachgewiesen. 2) Einschließlich Fälle ohne Angabe zur Wirtschaftsgliederung.

Sachsen-Anhalt (Wohnortprinzip) nach
im Zeitraum 31.12.2009 bis 31.12.2012

- Deutsche -

| 31.03.2011 | 30.06.2011 | 30.09.2011 | 31.12.2011 | 31.03.2012 | 30.06.2012 | 30.09.2012 | 31.12.2012 | WZ 2008 ¹⁾ |
|------------|------------|------------|------------|------------|------------|------------|------------|-----------------------|
| 15 708 | 16 243 | 16 484 | 15 060 | 15 539 | 16 023 | 16 364 | 15 159 | A |
| 238 306 | 243 463 | 247 611 | 242 182 | 241 357 | 244 594 | 247 440 | 241 782 | B-F |
| 172 022 | 173 828 | 176 723 | 175 594 | 175 027 | 175 529 | 177 270 | 175 919 | B-E |
| 5 797 | 5 839 | 5 953 | 5 887 | 5 899 | 5 902 | 5 993 | 5 958 | B |
| 148 148 | 149 762 | 152 270 | 151 201 | 150 841 | 151 287 | 152 622 | 151 699 | C |
| 23 309 | 23 467 | 23 857 | 23 562 | 23 132 | 23 237 | 23 518 | 23 415 | 10-12 |
| 1 536 | 1 560 | 1 564 | 1 548 | 1 592 | 1 604 | 1 242 | 1 211 | 13-15 |
| 8 019 | 8 004 | 7 932 | 7 885 | 7 935 | 8 000 | 8 224 | 8 209 | 16-18 |
| 1 132 | 1 089 | 1 130 | 1 127 | 1 134 | 1 145 | 1 177 | 1 174 | 19 |
| 11 331 | 11 435 | 11 619 | 11 568 | 11 557 | 11 557 | 11 809 | 11 836 | 20 |
| 3 944 | 4 020 | 4 101 | 4 131 | 4 195 | 4 243 | 4 347 | 4 410 | 21 |
| 15 922 | 16 525 | 17 801 | 17 346 | 17 447 | 17 740 | 17 742 | 17 110 | 22-23 |
| 30 597 | 30 717 | 31 489 | 31 229 | 31 033 | 31 028 | 31 553 | 30 657 | 24-25 |
| 6 254 | 6 225 | 6 138 | 6 171 | 5 762 | 5 700 | 5 394 | 5 047 | 26 |
| 5 072 | 5 200 | 5 330 | 5 281 | 5 280 | 5 322 | 5 388 | 4 812 | 27 |
| 16 761 | 17 013 | 17 574 | 17 623 | 17 753 | 17 661 | 17 825 | 18 097 | 28 |
| 11 395 | 11 477 | 10 543 | 10 686 | 11 089 | 11 174 | 11 428 | 12 859 | 29-30 |
| 12 876 | 13 030 | 13 192 | 13 044 | 12 932 | 12 876 | 12 975 | 12 862 | 31-33 |
| 7 135 | 7 150 | 7 294 | 7 290 | 7 227 | 7 234 | 7 444 | 7 382 | D |
| 10 942 | 11 077 | 11 206 | 11 216 | 11 060 | 11 106 | 11 211 | 10 880 | E |
| 66 284 | 69 635 | 70 888 | 66 588 | 66 330 | 69 065 | 70 170 | 65 863 | F |
| 22 408 | 23 271 | 23 569 | 21 902 | 22 072 | 22 994 | 23 286 | 21 653 | 41-42 |
| 43 876 | 46 364 | 47 319 | 44 686 | 44 258 | 46 071 | 46 884 | 44 210 | 43 |
| 561 838 | 568 671 | 577 358 | 571 664 | 562 473 | 566 034 | 571 872 | 562 980 | G-U |
| 179 184 | 181 408 | 184 920 | 183 480 | 180 917 | 182 530 | 185 138 | 181 468 | G-I |
| 107 315 | 107 659 | 109 813 | 109 661 | 108 076 | 108 278 | 110 041 | 109 391 | G |
| 17 724 | 17 764 | 18 284 | 18 232 | 18 015 | 17 951 | 18 305 | 18 258 | 45 |
| 26 737 | 26 658 | 26 974 | 26 615 | 26 634 | 26 966 | 27 196 | 26 809 | 46 |
| 62 854 | 63 237 | 64 555 | 64 814 | 63 427 | 63 361 | 64 540 | 64 324 | 47 |
| 52 120 | 52 850 | 53 685 | 53 431 | 52 831 | 53 148 | 53 766 | 51 655 | H |
| 19 749 | 20 899 | 21 422 | 20 388 | 20 010 | 21 104 | 21 331 | 20 422 | I |
| 11 191 | 11 181 | 11 340 | 11 231 | 11 189 | 11 357 | 11 295 | 11 212 | J |
| 2 508 | 2 493 | 2 491 | 2 420 | 2 352 | 2 417 | 2 436 | 2 368 | 58-60 |
| 1 830 | 1 812 | 1 835 | 1 809 | 1 821 | 1 829 | 1 583 | 1 579 | 61 |
| 6 853 | 6 876 | 7 014 | 7 002 | 7 016 | 7 111 | 7 276 | 7 265 | 62-63 |
| 15 528 | 15 318 | 15 551 | 15 376 | 15 280 | 15 123 | 15 261 | 15 267 | K |
| 10 845 | 10 706 | 10 899 | 10 749 | 10 672 | 10 574 | 10 637 | 10 718 | 64 |
| 4 683 | 4 612 | 4 652 | 4 627 | 4 608 | 4 549 | 4 624 | 4 549 | 65-66 |
| 7 460 | 7 567 | 7 693 | 7 625 | 7 627 | 7 664 | 7 803 | 7 765 | L |
| 108 384 | 112 814 | 115 788 | 112 277 | 109 960 | 112 218 | 113 223 | 108 488 | M-N |
| 32 077 | 32 181 | 32 673 | 32 525 | 32 525 | 32 824 | 33 528 | 34 227 | M |
| 25 379 | 25 351 | 25 709 | 25 646 | 25 620 | 25 902 | 26 533 | 26 585 | 69-71 |
| 4 039 | 4 101 | 4 189 | 4 123 | 4 135 | 4 140 | 4 185 | 4 177 | 72 |
| 2 659 | 2 729 | 2 775 | 2 756 | 2 770 | 2 782 | 2 810 | 3 465 | 73-75 |
| 76 307 | 80 633 | 83 115 | 79 752 | 77 435 | 79 394 | 79 695 | 74 261 | N |
| 32 005 | 34 609 | 35 772 | 33 127 | 31 172 | 32 688 | 32 581 | 28 960 | 78.2, 78.3 |
| 212 660 | 212 701 | 214 445 | 214 353 | 210 677 | 210 337 | 212 053 | 212 063 | O-Q |
| 64 289 | 64 359 | 64 580 | 64 178 | 63 417 | 63 309 | 63 606 | 63 089 | O |
| 47 147 | 47 376 | 47 558 | 47 216 | 46 575 | 46 638 | 46 862 | 46 291 | 84.1 |
| 42 896 | 42 556 | 42 219 | 42 157 | 40 473 | 39 880 | 39 625 | 40 063 | P |
| 105 475 | 105 786 | 107 666 | 108 018 | 106 787 | 107 148 | 108 822 | 108 911 | Q |
| 59 711 | 59 667 | 60 272 | 60 077 | 59 838 | 59 913 | 60 559 | 60 523 | 86 |
| 45 764 | 46 119 | 47 394 | 47 941 | 46 949 | 47 235 | 48 263 | 48 388 | 87-88 |
| 27 431 | 27 682 | 27 621 | 27 322 | 26 823 | 26 805 | 27 099 | 26 717 | R-U |
| 5 536 | 5 839 | 5 887 | 5 786 | 5 766 | 5 812 | 5 867 | 5 444 | R |
| 21 548 | 21 486 | 21 388 | 21 164 | 20 686 | 20 627 | 20 870 | 20 897 | S |
| 330 | 340 | 350 | 356 | 356 | 352 | 349 | 364 | T |
| 17 | 17 | 16 | 16 | 15 | 14 | 13 | 12 | U |
| 815 864 | 828 388 | 841 873 | 829 571 | 819 813 | 827 091 | 836 143 | 820 373 | |

| WZ 2008 ¹⁾ | Wirtschaftsgliederung | 31.12.2009 | 31.03.2010 | 30.06.2010 | 30.09.2010 | 31.12.2010 |
|-----------------------|---|------------|------------|------------|------------|------------|
| A | Land- und Forstwirtschaft, Fischerei | 148 | 162 | 221 | 265 | 141 |
| B-F | Produzierendes Gewerbe | 1 355 | 1 366 | 1 532 | 1 673 | 1 496 |
| B-E | Produzierendes Gewerbe ohne Baugewerbe | 825 | 816 | 850 | 904 | 907 |
| B | Bergbau u. Gew. v. Steinen u. Erden | 5 | . | 8 | 10 | 5 |
| C | Verarbeitendes Gewerbe | 768 | 756 | 784 | 834 | 847 |
| 10-12 | Herst. v. Nahr.- u. Futterm., Getr. u. Tabakerzeugn. | 185 | 156 | 155 | 166 | 158 |
| 13-15 | Herst. v. Textil., Bekleid., Leder, Lederw. u. Schuhen | 3 | 3 | 7 | 6 | 6 |
| 16-18 | Herst. v. Holz., Papier, Pappe u. Druckerzeugn. | 38 | 35 | 33 | 35 | 35 |
| 19 | Kokerei und Mineralölverarbeitung | 8 | 8 | 9 | 10 | 9 |
| 20 | Herst. v. chemischen Erzeugnissen | 68 | 66 | 64 | 68 | 85 |
| 21 | Herst. v. pharmazeutischen Erzeugnissen | 12 | 11 | 12 | 12 | 12 |
| 22-23 | Herst. v. Gummi- u. Kunststoffwaren, Glas u. Glasw., Keramik, Verarb. v. Steinen u. Erden | 61 | 71 | 73 | 76 | 79 |
| 24-25 | Metallerzeugung u. -bearb., H. v. Metallerzeugn. | 182 | 181 | 196 | 221 | 203 |
| 26 | Herst. v. DV-Geräten, elektron. u. opt. Erzeugn. | 27 | 26 | 31 | 25 | 24 |
| 27 | Herst. v. elektrischen Ausrüstungen | 23 | 22 | 27 | 27 | 28 |
| 28 | Maschinenbau | 75 | 75 | 72 | 71 | 80 |
| 29-30 | Fahrzeugbau | 44 | 49 | 47 | 48 | 54 |
| 31-33 | Herst. v. Möbeln u. sonst. Waren, Rep. u. Install. von Maschinen und Ausrüstungen | 62 | 53 | 58 | 69 | 74 |
| D | Energieversorgung | 8 | . | 11 | 12 | 10 |
| E | Wasservers.; Abwasser- u. Abfallentsorgung, Beseitigung v. Umweltverschmutzungen | 44 | 50 | 47 | 48 | 45 |
| F | Baugewerbe | 530 | 550 | 682 | 769 | 589 |
| 41-42 | Hoch- und Tiefbau | 164 | 187 | 251 | 288 | 188 |
| 43 | Vorb. Baustellenarbeiten, Bauinstallation und sonstiges Ausbaugewerbe | 366 | 363 | 431 | 481 | 401 |
| G-U | Dienstleistungsbereiche | 4 905 | 5 064 | 5 304 | 5 411 | 5 390 |
| G-I | Handel, Verkehr, Gastgewerbe | 2 084 | 2 089 | 2 184 | 2 224 | 2 170 |
| G | Handel; Instandhaltung und Rep. von Kfz | 597 | 602 | 610 | 647 | 637 |
| 45 | Handel mit Kfz; Instandh. u. Rep. von Kfz | 64 | 62 | 60 | 66 | 66 |
| 46 | Großhandel (ohne Handel mit Kfz) | 191 | 195 | 201 | 213 | 209 |
| 47 | Einzelhandel (ohne Handel mit Kfz) | 342 | 345 | 349 | 368 | 362 |
| H | Verkehr und Lagerei | 186 | 181 | 198 | 202 | 199 |
| I | Gastgewerbe | 1 281 | 1 286 | 1 376 | 1 375 | 1 334 |
| J | Information und Kommunikation | 89 | 91 | 101 | 100 | 106 |
| 58-60 | Verlagswesen, audiovisuelle Medien u. Rundfunk | 15 | 17 | 14 | 11 | 6 |
| 61 | Telekommunikation | 9 | 11 | 11 | 10 | 9 |
| 62-63 | Informat.technologische DL u. Informat.dienstleistg. | 65 | 63 | 76 | 79 | 91 |
| K | Finanz- und Versicherungsdienstleistg. | 31 | 31 | 28 | 28 | 31 |
| 64 | Erbrg. v. Finanzdienstleistg. | 14 | 13 | 13 | 11 | 14 |
| 65-66 | Versicherungen u. Pensionskassen; mit Finanz- u. Versicherungsdienstleistg. verb. Tätigk. | 17 | 18 | 15 | 17 | 17 |
| L | Grundstücks- und Wohnungswesen | 23 | 25 | 29 | 26 | 25 |
| M-N | Freiberufl., wissenschaftl., techn. Dienstleistg.; sonst. wirtschaftl. Dienstleistg. | 1 036 | 1 081 | 1 169 | 1 246 | 1 242 |
| M | Freiberufl., wissenschaftl. u. techn. Dienstleistg. | 359 | 367 | 372 | 398 | 409 |
| 69-71 | Erbrg. v. freiberufl. u. techn. Dienstleistg. | 112 | 110 | 115 | 124 | 126 |
| 72 | Forschung und Entwicklung | 230 | 239 | 244 | 253 | 261 |
| 73-75 | Sonst. freiberufl., wiss. u. techn. Tätigk., Veterinärw. | 17 | 18 | 13 | 21 | 22 |
| N | Erbrg. v. sonst. wirtschaftl. Dienstleistg. | 677 | 714 | 797 | 848 | 833 |
| 78.2, 78.3 | dar. Überlassung von Arbeitskräften | 332 | 372 | 425 | 462 | 453 |
| O-Q | Öff. Verwaltung, Verteidigung, Sozialvers.; Erzieh. u. Unterr.; Gesundh.- u. Sozialw. | 1 321 | 1 404 | 1 421 | 1 397 | 1 429 |
| O | Öff. Verwaltung, Verteidigung, Sozialvers. | 139 | 139 | 132 | 136 | 134 |
| 84.1 | dar. Öffentliche Verwaltung | 127 | 128 | 122 | 126 | 125 |
| P | Erziehung und Unterricht | 520 | 570 | 569 | 562 | 583 |
| Q | Gesundheits- und Sozialwesen | 662 | 695 | 720 | 699 | 712 |
| 86 | Gesundheitswesen | 512 | 528 | 543 | 528 | 539 |
| 87-88 | Heime und Sozialwesen | 150 | 167 | 177 | 171 | 173 |
| R-U | Kunst, Unterhaltung und Erholung; sonst. Dienstleistg.; Priv. Haushalte; Exterr. Org. | 341 | 363 | 372 | 390 | 387 |
| R | Kunst, Unterhaltung und Erholung | 183 | 183 | 193 | 200 | 204 |
| S | Erbrg. v. sonstigen Dienstleistungen | 143 | 163 | 164 | 177 | 173 |
| T | Priv. Haushalte mit Hauspersonal; Dienstleistg. u. Herst. v. Waren durch priv. Haush. f. d. Eigenbed. | 10 | 12 | 12 | 9 | 7 |
| U | Exterritoriale Organisationen und Körperschaften | 5 | 5 | 3 | 4 | 3 |
| | Insgesamt ²⁾ | 6 408 | 6 592 | 7 057 | 7 349 | 7 027 |

1) Klassifikation der Wirtschaftszweige, Ausgabe 2008 (WZ 2008). Zusätzlich werden ausgewählte Wirtschaftsabteilungen und -gruppen nachgewiesen. 2) Einschließlich Fälle ohne Angabe zur Wirtschaftsgliederung.

in Sachsen-Anhalt (Wohnortprinzip) nach
im Zeitraum 31.12.2009 bis 31.12.2012

- Ausländer -

| 31.03.2011 | 30.06.2011 | 30.09.2011 | 31.12.2011 | 31.03.2012 | 30.06.2012 | 30.09.2012 | 31.12.2012 | WZ 2008 ¹⁾ |
|------------|------------|------------|------------|------------|------------|------------|------------|-----------------------|
| 171 | 297 | 252 | 154 | 235 | 342 | 414 | 244 | A |
| 1 642 | 1 773 | 1 804 | 1 710 | 2 106 | 2 116 | 2 242 | 2 104 | B-F |
| 962 | 988 | 1 009 | 1 033 | 1 327 | 1 242 | 1 340 | 1 380 | B-E |
| 6 | 12 | 15 | 10 | 14 | 15 | 15 | 10 | B |
| 895 | 898 | 930 | 954 | 1 243 | 1 157 | 1 245 | 1 288 | C |
| 158 | 164 | 183 | 181 | 198 | 245 | 246 | 250 | 10-12 |
| 5 | . | 3 | 6 | 6 | 6 | 6 | 8 | 13-15 |
| 32 | 34 | 31 | 32 | 31 | 36 | 39 | 39 | 16-18 |
| 9 | . | 9 | 8 | 8 | 8 | 8 | 9 | 19 |
| 84 | 89 | 69 | 69 | 67 | 66 | 70 | 66 | 20 |
| 12 | 13 | 11 | 10 | 12 | 16 | 17 | 22 | 21 |
| 75 | 86 | 98 | 101 | 109 | 117 | 126 | 138 | 22-23 |
| 240 | 222 | 228 | 224 | 268 | 276 | 327 | 348 | 24-25 |
| 29 | 29 | 24 | 26 | 28 | 29 | 26 | 27 | 26 |
| 28 | 30 | 35 | 35 | 36 | 37 | 40 | 32 | 27 |
| 87 | 88 | 113 | 111 | 128 | 119 | 129 | 137 | 28 |
| 62 | 63 | 54 | 82 | 274 | 118 | 114 | 116 | 29-30 |
| 74 | 69 | 72 | 69 | 78 | 84 | 97 | 96 | 31-33 |
| 11 | 12 | 16 | 26 | 24 | 21 | 21 | 25 | D |
| 50 | 46 | 48 | 43 | 46 | 49 | 59 | 57 | E |
| 680 | 805 | 795 | 677 | 779 | 874 | 902 | 724 | F |
| 226 | 282 | 260 | 206 | 249 | 301 | 287 | 207 | 41-42 |
| 454 | 523 | 535 | 471 | 530 | 573 | 615 | 517 | 43 |
| 5 536 | 5 892 | 6 279 | 6 274 | 6 528 | 6 761 | 7 009 | 6 865 | G-U |
| 2 277 | 2 386 | 2 572 | 2 559 | 2 649 | 2 722 | 2 800 | 2 806 | G-I |
| 663 | 690 | 726 | 757 | 787 | 777 | 787 | 806 | G |
| 73 | 78 | 87 | 89 | 99 | 90 | 105 | 107 | 45 |
| 217 | 231 | 232 | 241 | 257 | 272 | 248 | 237 | 46 |
| 373 | 381 | 407 | 427 | 431 | 415 | 434 | 462 | 47 |
| 215 | 237 | 325 | 312 | 259 | 267 | 308 | 297 | H |
| 1 399 | 1 459 | 1 521 | 1 490 | 1 603 | 1 678 | 1 705 | 1 703 | I |
| 108 | 116 | 130 | 136 | 144 | 150 | 160 | 165 | J |
| 8 | 9 | 11 | 12 | 10 | 12 | 15 | 15 | 58-60 |
| 5 | 6 | 10 | 8 | 5 | 4 | 5 | 5 | 61 |
| 95 | 101 | 109 | 116 | 129 | 134 | 140 | 145 | 62-63 |
| 31 | 29 | 37 | 37 | 41 | 43 | 43 | 45 | K |
| 14 | 12 | 21 | 18 | 21 | 21 | 21 | 23 | 64 |
| 17 | 17 | 16 | 19 | 20 | 22 | 22 | 22 | 65-66 |
| 29 | 33 | 36 | 39 | 40 | 44 | 56 | 50 | L |
| 1 274 | 1 466 | 1 574 | 1 545 | 1 658 | 1 752 | 1 827 | 1 676 | M-N |
| 419 | 407 | 434 | 425 | 451 | 447 | 479 | 492 | M |
| 138 | 133 | 144 | 132 | 151 | 151 | 170 | 166 | 69-71 |
| 260 | 258 | 265 | 264 | 270 | 270 | 278 | 292 | 72 |
| 21 | 16 | 25 | 29 | 30 | 26 | 31 | 34 | 73-75 |
| 855 | 1 059 | 1 140 | 1 120 | 1 207 | 1 305 | 1 348 | 1 184 | N |
| 460 | 609 | 692 | 663 | 715 | 769 | 807 | 656 | 78.2, 78.3 |
| 1 452 | 1 494 | 1 559 | 1 587 | 1 623 | 1 679 | 1 718 | 1 741 | O-Q |
| 137 | 141 | 164 | 183 | 167 | 166 | 170 | 171 | O |
| 126 | 129 | 150 | 165 | 152 | 152 | 158 | 159 | 84.1 |
| 550 | 551 | 543 | 539 | 548 | 551 | 562 | 589 | P |
| 765 | 802 | 852 | 865 | 908 | 962 | 986 | 981 | Q |
| 595 | 621 | 651 | 665 | 705 | 748 | 761 | 769 | 86 |
| 170 | 181 | 201 | 200 | 203 | 214 | 225 | 212 | 87-88 |
| 365 | 368 | 371 | 371 | 373 | 371 | 405 | 382 | R-U |
| 196 | 199 | 204 | 203 | 212 | 201 | 230 | 198 | R |
| 157 | 156 | 155 | 151 | 145 | 148 | 159 | 170 | S |
| 9 | 10 | 9 | 14 | 12 | 17 | 12 | 10 | T |
| 3 | 3 | 3 | 3 | 4 | 5 | 4 | 4 | U |
| 7 349 | 7 962 | 8 336 | 8 139 | 8 869 | 9 219 | 9 666 | 9 214 | |

**7.6 Sozialversicherungspflichtig Beschäftigte in
Wirtschaftsabschnitten und -unterabschnitten**

- Teilzeitbeschäftigte

| WZ 2008 ²⁾ | Wirtschaftsgliederung | 31.12.2009 | 31.03.2010 | 30.06.2010 | 30.09.2010 | 31.12.2010 |
|-----------------------|--|----------------|----------------|----------------|----------------|----------------|
| A | Land- und Forstwirtschaft, Fischerei | 712 | 699 | 785 | 772 | 729 |
| B-F | Produzierendes Gewerbe | 8 288 | 8 293 | 8 693 | 8 833 | 8 660 |
| B-E | Produzierendes Gewerbe ohne Baugewerbe | 6 282 | 6 329 | 6 523 | 6 580 | 6 602 |
| B | Bergbau u. Gew. v. Steinen u. Erden | 22 | 25 | 29 | 25 | . |
| C | Verarbeitendes Gewerbe | 5 396 | 5 422 | 5 555 | 5 584 | 5 599 |
| 10-12 | Herst. v. Nahr.- u. Futterm., Getr. u. Tabakerzeugn. | 2 407 | 2 418 | 2 480 | 2 498 | 2 474 |
| 13-15 | Herst. v. Textil., Bekleid., Leder, Lederw. u. Schuhen | 287 | 281 | 279 | 286 | 285 |
| 16-18 | Herst. v. Holz., Papier, Pappe u. Druckerzeugn. | 254 | 251 | 241 | 249 | 264 |
| 19 | Kokerei und Mineralölverarbeitung | 13 | 12 | 12 | 12 | 11 |
| 20 | Herst. v. chemischen Erzeugnissen | 428 | 405 | 405 | 394 | 406 |
| 21 | Herst. v. pharmazeutischen Erzeugnissen | 144 | 144 | 154 | 152 | 149 |
| 22-23 | Herst. v. Gummi- u. Kunststoffwaren, Glas u. Glasw., Keramik, Verarb. v. Steinen u. Erden | 271 | 282 | 298 | 300 | 286 |
| 24-25 | Metallerzeugung u. -bearb., H. v. Metallerzeugn. | 483 | 497 | 535 | 550 | 548 |
| 26 | Herst. v. DV-Geräten, elektron. u. opt. Erzeugn. | 151 | 151 | 164 | 163 | 164 |
| 27 | Herst. v. elektrischen Ausrüstungen | 157 | 160 | 165 | 168 | 173 |
| 28 | Maschinenbau | 209 | 215 | 203 | 205 | 225 |
| 29-30 | Fahrzeugbau | 156 | 149 | 154 | 146 | 151 |
| 31-33 | Herst. v. Möbeln u. sonst. Waren, Rep. u. Install. von Maschinen und Ausrüstungen | 436 | 457 | 465 | 461 | 463 |
| D | Energieversorgung | 237 | 248 | 285 | 303 | 316 |
| E | Wasservers.; Abwasser- u. Abfallentsorgung, Beseitigung v. Umweltverschmutzungen | 627 | 634 | 654 | 668 | 659 |
| F | Baugewerbe | 2 006 | 1 984 | 2 170 | 2 253 | 2 058 |
| 41-42 | Hoch- und Tiefbau | 386 | 368 | 406 | 410 | 402 |
| 43 | Vorb. Baustellenarbeiten, Bauinstallation und sonstiges Ausbaugewerbe | 1 620 | 1 596 | 1 764 | 1 843 | 1 656 |
| G-U | Dienstleistungsbereiche | 139 173 | 138 461 | 141 001 | 142 527 | 142 947 |
| G-I | Handel, Verkehr, Gastgewerbe | 40 614 | 40 187 | 40 998 | 41 226 | 41 730 |
| G | Handel; Instandhaltung und Rep. von Kfz | 29 914 | 29 643 | 29 914 | 30 267 | 30 757 |
| 45 | Handel mit Kfz; Instandh. u. Rep. von Kfz | 524 | 547 | 556 | 572 | 565 |
| 46 | Großhandel (ohne Handel mit Kfz) | 2 106 | 2 144 | 2 188 | 2 151 | 2 162 |
| 47 | Einzelhandel (ohne Handel mit Kfz) | 27 284 | 26 952 | 27 170 | 27 544 | 28 030 |
| H | Verkehr und Lagerei | 5 751 | 5 611 | 5 751 | 5 771 | 5 839 |
| I | Gastgewerbe | 4 949 | 4 933 | 5 333 | 5 188 | 5 134 |
| J | Information und Kommunikation | 1 173 | 1 185 | 1 191 | 1 091 | 1 074 |
| 58-60 | Verlagswesen, audiovisuelle Medien u. Rundfunk | 542 | 529 | 516 | 501 | 490 |
| 61 | Telekommunikation | 110 | 111 | 119 | 109 | 87 |
| 62-63 | Informat.technologische DL u. Informat.dienstleistg. | 521 | 525 | 556 | 481 | 497 |
| K | Finanz- und Versicherungsdienstleistg. | 2 919 | 2 956 | 2 982 | 2 978 | 2 952 |
| 64 | Erbrg. v. Finanzdienstleistg. | 2 201 | 2 221 | 2 241 | 2 242 | 2 225 |
| 65-66 | Versicherungen u. Pensionskassen; mit Finanz- u. Versicherungsdienstleistg. verb. Tätigk. | 718 | 735 | 741 | 736 | 727 |
| L | Grundstücks- und Wohnungswesen | 909 | 983 | 1 049 | 1 033 | 1 006 |
| M-N | Freiberufl., wissenschaftl., techn. Dienstleistg.; sonst. wirtsch. Dienstleistg. | 21 049 | 21 027 | 21 470 | 22 716 | 22 610 |
| M | Freiberufl., wissenschaftl. u. techn. Dienstleistg. | 3 499 | 3 561 | 3 608 | 3 624 | 3 712 |
| 69-71 | Erbrg. v. freiberufl. u. techn. Dienstleistg. | 2 436 | 2 483 | 2 485 | 2 505 | 2 562 |
| 72 | Forschung und Entwicklung | 769 | 779 | 819 | 822 | 837 |
| 73-75 | Sonst. freiberufl., wiss. u. techn. Tätigk., Veterinärw. | 294 | 299 | 304 | 297 | 313 |
| N | Erbrg. v. sonst. wirtsch. Dienstleistg. | 17 550 | 17 466 | 17 862 | 19 092 | 18 898 |
| 78.2, 78.3 | dar. Überlassung von Arbeitskräften | 2 848 | 3 082 | 3 291 | 3 741 | 4 141 |
| O-Q | Öff. Verwaltung, Verteidigung, Sozialvers.; Erzieh. u. Unterr.; Gesundh.- u. Sozialw. | 65 723 | 65 399 | 66 454 | 66 532 | 66 626 |
| O | Öff. Verwaltung, Verteidigung, Sozialvers. | 19 881 | 19 910 | 19 981 | 19 432 | 19 256 |
| 84.1 | dar. Öffentliche Verwaltung | 16 793 | 16 780 | 16 818 | 16 272 | 16 081 |
| P | Erziehung und Unterricht | 11 359 | 10 531 | 10 972 | 11 087 | 11 176 |
| Q | Gesundheits- und Sozialwesen | 34 483 | 34 958 | 35 501 | 36 013 | 36 194 |
| 86 | Gesundheitswesen | 15 001 | 15 206 | 15 475 | 15 495 | 15 521 |
| 87-88 | Heime und Sozialwesen | 19 482 | 19 752 | 20 026 | 20 518 | 20 673 |
| R-U | Kunst, Unterhaltung und Erholung; sonst. Dienstleistg.; Priv. Haushalte; Exterr. Org. | 6 786 | 6 744 | 6 857 | 6 951 | 6 949 |
| R | Kunst, Unterhaltung und Erholung | 971 | 923 | 942 | 969 | 945 |
| S | Erbrg. v. sonstigen Dienstleistungen | 5 715 | 5 713 | 5 798 | 5 862 | 5 887 |
| T | Priv. Haushalte mit Hauspersonal; Dienstleistg. u. Herst. v. Waren durch priv. Haush. f. d. Eigenbed. | 100 | 108 | 116 | . | 116 |
| U | Exterritoriale Organisationen und Körperschaften | - | - | . | . | . |
| | Insgesamt³⁾ | 148 179 | 147 457 | 150 484 | 152 135 | 152 339 |

1) Aufgrund der Umstellung im Erhebungsverfahren kam es vorübergehend bei einigen Merkmalen zu Einschränkungen, die Vergleichbarkeit (Merkmale Voll- und Teilzeitbeschäftigte) vor dem 31.12.2012 ist nur eingeschränkt möglich.

2) Klassifikation der Wirtschaftszweige, Ausgabe 2008 (WZ 2008). Zusätzlich werden ausgewählte Wirtschaftsabteilungen und -gruppen nachgewiesen.

3) Einschließlich Fälle ohne Angabe zur Wirtschaftsgliederung.

Sachsen-Anhalt (Wohnortprinzip) nach
im Zeitraum 31.12.2009 bis 31.12.2012

insgesamt¹⁾ -

| 31.03.2011 | 30.06.2011 | 30.09.2011 | 31.12.2011 | 31.03.2012 | 30.06.2012 | 30.09.2012 | 31.12.2012 | WZ 2008 ²⁾ |
|------------|------------|------------|------------|------------|------------|------------|------------|-----------------------|
| 746 | 838 | ... | ... | ... | ... | ... | 1 397 | A |
| 8 879 | 9 398 | ... | ... | ... | ... | ... | 14 431 | B-F |
| 6 786 | 7 024 | ... | ... | ... | ... | ... | 10 471 | B-E |
| 24 | 29 | ... | ... | ... | ... | ... | 63 | B |
| 5 714 | 5 924 | ... | ... | ... | ... | ... | 8 951 | C |
| 2 511 | 2 616 | ... | ... | ... | ... | ... | 3 925 | 10-12 |
| 285 | 288 | ... | ... | ... | ... | ... | 139 | 13-15 |
| 286 | 289 | ... | ... | ... | ... | ... | 488 | 16-18 |
| 11 | 11 | ... | ... | ... | ... | ... | 13 | 19 |
| 403 | 414 | ... | ... | ... | ... | ... | 405 | 20 |
| 159 | 178 | ... | ... | ... | ... | ... | 285 | 21 |
| 301 | 318 | ... | ... | ... | ... | ... | 476 | 22-23 |
| 563 | 589 | ... | ... | ... | ... | ... | 860 | 24-25 |
| 161 | 172 | ... | ... | ... | ... | ... | 288 | 26 |
| 164 | 173 | ... | ... | ... | ... | ... | 278 | 27 |
| 241 | 235 | ... | ... | ... | ... | ... | 394 | 28 |
| 168 | 168 | ... | ... | ... | ... | ... | 447 | 29-30 |
| 481 | 473 | ... | ... | ... | ... | ... | 953 | 31-33 |
| 327 | 341 | ... | ... | ... | ... | ... | 412 | D |
| 701 | 730 | ... | ... | ... | ... | ... | 1 045 | E |
| 2 113 | 2 374 | ... | ... | ... | ... | ... | 3 960 | F |
| 410 | 474 | ... | ... | ... | ... | ... | 803 | 41-42 |
| 1 703 | 1 900 | ... | ... | ... | ... | ... | 3 157 | 43 |
| 143 156 | 147 656 | ... | ... | ... | ... | ... | 189 396 | G-U |
| 42 343 | 43 740 | ... | ... | ... | ... | ... | 54 939 | G-I |
| 31 238 | 32 035 | ... | ... | ... | ... | ... | 38 437 | G |
| 610 | 660 | ... | ... | ... | ... | ... | 1 314 | 45 |
| 2 087 | 2 105 | ... | ... | ... | ... | ... | 2 899 | 46 |
| 28 541 | 29 270 | ... | ... | ... | ... | ... | 34 224 | 47 |
| 5 883 | 6 073 | ... | ... | ... | ... | ... | 7 913 | H |
| 5 222 | 5 632 | ... | ... | ... | ... | ... | 8 589 | I |
| 1 026 | 1 065 | ... | ... | ... | ... | ... | 1 522 | J |
| 430 | 441 | ... | ... | ... | ... | ... | 518 | 58-60 |
| 92 | 94 | ... | ... | ... | ... | ... | 94 | 61 |
| 504 | 530 | ... | ... | ... | ... | ... | 910 | 62-63 |
| 3 008 | 3 133 | ... | ... | ... | ... | ... | 4 014 | K |
| 2 254 | 2 360 | ... | ... | ... | ... | ... | 2 850 | 64 |
| 754 | 773 | ... | ... | ... | ... | ... | 1 164 | 65-66 |
| 1 031 | 1 063 | ... | ... | ... | ... | ... | 1 703 | L |
| 22 380 | 23 509 | ... | ... | ... | ... | ... | 30 682 | M-N |
| 3 776 | 3 942 | ... | ... | ... | ... | ... | 6 399 | M |
| 2 629 | 2 730 | ... | ... | ... | ... | ... | 4 749 | 69-71 |
| 823 | 875 | ... | ... | ... | ... | ... | 1 014 | 72 |
| 324 | 337 | ... | ... | ... | ... | ... | 636 | 73-75 |
| 18 604 | 19 567 | ... | ... | ... | ... | ... | 24 283 | N |
| 3 864 | 4 053 | ... | ... | ... | ... | ... | 3 936 | 78.2, 78.3 |
| 66 404 | 67 925 | ... | ... | ... | ... | ... | 85 518 | O-Q |
| 19 372 | 19 768 | ... | ... | ... | ... | ... | 23 987 | O |
| 16 151 | 16 531 | ... | ... | ... | ... | ... | 19 122 | 84.1 |
| 10 509 | 10 861 | ... | ... | ... | ... | ... | 12 178 | P |
| 36 523 | 37 296 | ... | ... | ... | ... | ... | 49 353 | Q |
| 15 688 | 15 920 | ... | ... | ... | ... | ... | 21 399 | 86 |
| 20 835 | 21 376 | ... | ... | ... | ... | ... | 27 954 | 87-88 |
| 6 964 | 7 221 | ... | ... | ... | ... | ... | 11 018 | R-U |
| 949 | 1 084 | ... | ... | ... | ... | ... | 1 538 | R |
| 5 890 | 6 007 | ... | ... | ... | ... | ... | 9 272 | S |
| 125 | 130 | ... | ... | ... | ... | ... | 208 | T |
| - | - | ... | ... | ... | ... | ... | - | U |
| 152 784 | 157 894 | ... | ... | ... | ... | ... | 205 227 | |

- Teilzeitbeschäftigte

| WZ 2008 ²⁾ | Wirtschaftsgliederung | 31.12.2009 | 31.03.2010 | 30.06.2010 | 30.09.2010 | 31.12.2010 |
|-----------------------|---|------------|------------|------------|------------|------------|
| A | Land- und Forstwirtschaft, Fischerei | 458 | 448 | 504 | 491 | 481 |
| B-F | Produzierendes Gewerbe | 5 936 | 5 967 | 6 100 | 6 129 | 6 111 |
| B-E | Produzierendes Gewerbe ohne Baugewerbe | 4 788 | 4 811 | 4 904 | 4 927 | 4 932 |
| B | Bergbau u. Gew. v. Steinen u. Erden | 13 | 14 | 16 | 14 | . |
| C | Verarbeitendes Gewerbe | 4 207 | 4 245 | 4 310 | 4 323 | 4 332 |
| 10-12 | Herst. v. Nahr.- u. Futterm., Getr. u. Tabakerzeugn. | 2 093 | 2 098 | 2 134 | 2 137 | 2 130 |
| 13-15 | Herst. v. Textil., Bekleid., Leder, Lederw. u. Schuhen | 274 | 269 | 267 | 270 | 269 |
| 16-18 | Herst. v. Holzw., Papier, Pappe u. Druckerzeugn. | 190 | 190 | 187 | 194 | 205 |
| 19 | Kokerei und Mineralölverarbeitung | 10 | 10 | 10 | 10 | 10 |
| 20 | Herst. v. chemischen Erzeugnissen | 234 | 232 | 229 | 221 | 223 |
| 21 | Herst. v. pharmazeutischen Erzeugnissen | 136 | 137 | 146 | 147 | 143 |
| 22-23 | Herst. v. Gummi- u. Kunststoffwaren, Glas u. Glasw., Keramik, Verarb. v. Steinen u. Erden | 164 | 174 | 183 | 185 | 173 |
| 24-25 | Metallerzeugung u. -bearb., H. v. Metallerzeugn. | 350 | 348 | 355 | 363 | 368 |
| 26 | Herst. v. DV-Geräten, elektron. u. opt. Erzeugn. | 115 | 120 | 129 | 128 | 127 |
| 27 | Herst. v. elektrischen Ausrüstungen | 94 | 96 | 96 | 95 | 97 |
| 28 | Maschinenbau | 130 | 133 | 130 | 131 | 138 |
| 29-30 | Fahrzeugbau | 77 | 76 | 77 | 72 | 75 |
| 31-33 | Herst. v. Möbeln u. sonst. Waren, Rep. u. Install. von Maschinen und Ausrüstungen | 340 | 362 | 367 | 370 | 374 |
| D | Energieversorgung | 125 | 130 | 143 | 149 | 148 |
| E | Wasservers.; Abwasser- u. Abfallentsorgung, Beseitigung v. Umweltverschmutzungen | 423 | 422 | 435 | 441 | 437 |
| F | Baugewerbe | 1 188 | 1 156 | 1 196 | 1 202 | 1 179 |
| 41-42 | Hoch- und Tiefbau | 224 | 216 | 229 | 222 | 229 |
| 43 | Vorb. Baustellenarbeiten, Bauinstallation und sonstiges Ausbaugewerbe | 944 | 940 | 967 | 980 | 950 |
| G-U | Dienstleistungsbereiche | 116 451 | 116 380 | 118 166 | 119 131 | 119 358 |
| G-I | Handel, Verkehr, Gastgewerbe | 34 656 | 34 357 | 34 881 | 34 912 | 35 162 |
| G | Handel; Instandhaltung und Rep. von Kfz | 27 075 | 26 829 | 26 982 | 27 238 | 27 558 |
| 45 | Handel mit Kfz; Instandh. u. Rep. von Kfz | 367 | 385 | 383 | 393 | 384 |
| 46 | Großhandel (ohne Handel mit Kfz) | 1 612 | 1 635 | 1 661 | 1 628 | 1 629 |
| 47 | Einzelhandel (ohne Handel mit Kfz) | 25 096 | 24 809 | 24 938 | 25 217 | 25 545 |
| H | Verkehr und Lagerei | 3 609 | 3 553 | 3 609 | 3 547 | 3 550 |
| I | Gastgewerbe | 3 972 | 3 975 | 4 270 | 4 127 | 4 054 |
| J | Information und Kommunikation | 725 | 716 | 755 | 696 | 688 |
| 58-60 | Verlagswesen, audiovisuelle Medien u. Rundfunk | 324 | 316 | 314 | 314 | 313 |
| 61 | Telekommunikation | 51 | 52 | 64 | 57 | 45 |
| 62-63 | Informat.technologische DL u. Informat.dienstleistg. | 350 | 348 | 377 | 325 | 330 |
| K | Finanz- und Versicherungsdienstleistg. | 2 709 | 2 738 | 2 769 | 2 762 | 2 741 |
| 64 | Erbrg. v. Finanzdienstleistg. | 2 101 | 2 117 | 2 137 | 2 139 | 2 124 |
| 65-66 | Versicherungen u. Pensionskassen; mit Finanz- u. Versicherungsdienstleistg. verb. Tätigk. | 608 | 621 | 632 | 623 | 617 |
| L | Grundstücks- und Wohnungswesen | 685 | 698 | 730 | 726 | 735 |
| M-N | Freiberufl., wissenschaftl., techn. Dienstleistg.; sonst. wirtsch. Dienstleistg. | 15 169 | 15 293 | 15 569 | 16 375 | 16 246 |
| M | Freiberufl., wissenschaftl. u. techn. Dienstleistg. | 2 681 | 2 723 | 2 773 | 2 803 | 2 863 |
| 69-71 | Erbrg. v. freiberufl. u. techn. Dienstleistg. | 1 997 | 2 044 | 2 057 | 2 081 | 2 124 |
| 72 | Forschung und Entwicklung | 458 | 454 | 488 | 491 | 500 |
| 73-75 | Sonst. freiberufl., wiss. u. techn. Tätigk., Veterinärw. | 226 | 225 | 228 | 231 | 239 |
| N | Erbrg. v. sonst. wirtsch. Dienstleistg. | 12 488 | 12 570 | 12 796 | 13 572 | 13 383 |
| 78.2, 78.3 | dar. Überlassung von Arbeitskräften | 1 659 | 1 743 | 1 888 | 2 106 | 2 164 |
| O-Q | Öff. Verwaltung, Verteidigung, Sozialvers.; Erzieh. u. Unterr.; Gesundh.- u. Sozialw. | 56 675 | 56 737 | 57 577 | 57 694 | 57 795 |
| O | Öff. Verwaltung, Verteidigung, Sozialvers. | 16 723 | 16 824 | 16 852 | 16 512 | 16 390 |
| 84.1 | dar. Öffentliche Verwaltung | 14 025 | 14 076 | 14 056 | 13 720 | 13 588 |
| P | Erziehung und Unterricht | 8 731 | 8 270 | 8 654 | 8 664 | 8 744 |
| Q | Gesundheits- und Sozialwesen | 31 221 | 31 643 | 32 071 | 32 518 | 32 661 |
| 86 | Gesundheitswesen | 13 861 | 14 067 | 14 259 | 14 297 | 14 282 |
| 87-88 | Heime und Sozialwesen | 17 360 | 17 576 | 17 812 | 18 221 | 18 379 |
| R-U | Kunst, Unterhaltung und Erholung; sonst. Dienstleistg.; Priv. Haushalte; Exterr. Org. | 5 832 | 5 841 | 5 905 | 5 966 | 5 991 |
| R | Kunst, Unterhaltung und Erholung | 657 | 654 | 659 | 651 | 643 |
| S | Erbrg. v. sonstigen Dienstleistungen | 5 091 | 5 093 | 5 147 | 5 220 | 5 254 |
| T | Priv. Haushalte mit Hauspersonal; Dienstleistg. u. Herst. v. Waren durch priv. Haush. f. d. Eigenbed. | 84 | 94 | 98 | . | 93 |
| U | Exterritoriale Organisationen und Körperschaften | - | - | - | - | - |
| | Insgesamt ³⁾ | 122 851 | 122 799 | 124 774 | 125 754 | 125 953 |

1) Aufgrund der Umstellung im Erhebungsverfahren kam es vorübergehend bei einigen Merkmalen zu Einschränkungen, die Vergleichbarkeit (Merkmale Voll- und Teilzeitbeschäftigte) vor dem 31.12.2012 ist nur eingeschränkt möglich.

2) Klassifikation der Wirtschaftszweige, Ausgabe 2008 (WZ 2008). Zusätzlich werden ausgewählte Wirtschaftsabteilungen und -gruppen nachgewiesen.

3) Einschließlich Fälle ohne Angabe zur Wirtschaftsgliederung.

in Sachsen-Anhalt (Wohnortprinzip) nach
im Zeitraum 31.12.2009 bis 31.12.2012

Frauen¹⁾ -

| 31.03.2011 | 30.06.2011 | 30.09.2011 | 31.12.2011 | 31.03.2012 | 30.06.2012 | 30.09.2012 | 31.12.2012 | WZ 2008 ²⁾ |
|------------|------------|------------|------------|------------|------------|------------|------------|-----------------------|
| 481 | 524 | ... | ... | ... | ... | ... | 947 | A |
| 6 214 | 6 410 | ... | ... | ... | ... | ... | 9 921 | B-F |
| 5 022 | 5 166 | ... | ... | ... | ... | ... | 7 764 | B-E |
| 15 | 16 | ... | ... | ... | ... | ... | 50 | B |
| 4 389 | 4 521 | ... | ... | ... | ... | ... | 6 869 | C |
| 2 146 | 2 217 | ... | ... | ... | ... | ... | 3 377 | 10-12 |
| 271 | 272 | ... | ... | ... | ... | ... | 114 | 13-15 |
| 213 | 212 | ... | ... | ... | ... | ... | 360 | 16-18 |
| 10 | 10 | ... | ... | ... | ... | ... | 11 | 19 |
| 223 | 229 | ... | ... | ... | ... | ... | 286 | 20 |
| 154 | 170 | ... | ... | ... | ... | ... | 263 | 21 |
| 181 | 190 | ... | ... | ... | ... | ... | 330 | 22-23 |
| 367 | 385 | ... | ... | ... | ... | ... | 583 | 24-25 |
| 125 | 134 | ... | ... | ... | ... | ... | 232 | 26 |
| 92 | 93 | ... | ... | ... | ... | ... | 145 | 27 |
| 153 | 148 | ... | ... | ... | ... | ... | 273 | 28 |
| 83 | 81 | ... | ... | ... | ... | ... | 134 | 29-30 |
| 371 | 380 | ... | ... | ... | ... | ... | 781 | 31-33 |
| 152 | 157 | ... | ... | ... | ... | ... | 245 | D |
| 466 | 472 | ... | ... | ... | ... | ... | 600 | E |
| 1 192 | 1 244 | ... | ... | ... | ... | ... | 2 157 | F |
| 239 | 243 | ... | ... | ... | ... | ... | 438 | 41-42 |
| 953 | 1 001 | ... | ... | ... | ... | ... | 1 719 | 43 |
| 119 822 | 122 964 | ... | ... | ... | ... | ... | 156 380 | G-U |
| 35 587 | 36 473 | ... | ... | ... | ... | ... | 44 594 | G-I |
| 27 850 | 28 395 | ... | ... | ... | ... | ... | 33 534 | G |
| 389 | 411 | ... | ... | ... | ... | ... | 787 | 45 |
| 1 568 | 1 553 | ... | ... | ... | ... | ... | 2 132 | 46 |
| 25 893 | 26 431 | ... | ... | ... | ... | ... | 30 615 | 47 |
| 3 601 | 3 657 | ... | ... | ... | ... | ... | 4 674 | H |
| 4 136 | 4 421 | ... | ... | ... | ... | ... | 6 386 | I |
| 656 | 663 | ... | ... | ... | ... | ... | 962 | J |
| 284 | 289 | ... | ... | ... | ... | ... | 326 | 58-60 |
| 44 | 41 | ... | ... | ... | ... | ... | 65 | 61 |
| 328 | 333 | ... | ... | ... | ... | ... | 571 | 62-63 |
| 2 796 | 2 922 | ... | ... | ... | ... | ... | 3 721 | K |
| 2 149 | 2 259 | ... | ... | ... | ... | ... | 2 714 | 64 |
| 647 | 663 | ... | ... | ... | ... | ... | 1 007 | 65-66 |
| 743 | 768 | ... | ... | ... | ... | ... | 1 120 | L |
| 16 257 | 16 971 | ... | ... | ... | ... | ... | 22 640 | M-N |
| 2 902 | 3 041 | ... | ... | ... | ... | ... | 5 067 | M |
| 2 181 | 2 251 | ... | ... | ... | ... | ... | 3 940 | 69-71 |
| 499 | 541 | ... | ... | ... | ... | ... | 641 | 72 |
| 242 | 249 | ... | ... | ... | ... | ... | 486 | 73-75 |
| 13 355 | 13 930 | ... | ... | ... | ... | ... | 17 573 | N |
| 2 030 | 2 134 | ... | ... | ... | ... | ... | 2 304 | 78.2, 78.3 |
| 57 771 | 58 996 | ... | ... | ... | ... | ... | 73 987 | O-Q |
| 16 417 | 16 694 | ... | ... | ... | ... | ... | 20 144 | O |
| 13 573 | 13 829 | ... | ... | ... | ... | ... | 15 751 | 84.1 |
| 8 397 | 8 728 | ... | ... | ... | ... | ... | 9 529 | P |
| 32 957 | 33 574 | ... | ... | ... | ... | ... | 44 314 | Q |
| 14 436 | 14 614 | ... | ... | ... | ... | ... | 19 691 | 86 |
| 18 521 | 18 960 | ... | ... | ... | ... | ... | 24 623 | 87-88 |
| 6 012 | 6 171 | ... | ... | ... | ... | ... | 9 356 | R-U |
| 670 | 743 | ... | ... | ... | ... | ... | 1 010 | R |
| 5 243 | 5 324 | ... | ... | ... | ... | ... | 8 177 | S |
| 99 | 104 | ... | ... | ... | ... | ... | 169 | T |
| - | - | ... | ... | ... | ... | ... | - | U |
| 126 520 | 129 900 | ... | ... | ... | ... | ... | 167 249 | |

8. Sozialversicherungspflichtig Beschäftigte in Sachsen-Anhalt

| Stichtag | | Be- schäftigte insgesamt ¹⁾ | Davon | | | | |
|-----------|--------|--|-------------|--------------|--------------|--------------|--------------|
| | | | unter 20 | 20 bis 25 | 25 bis 30 | 30 bis 35 | 35 bis 40 |
| 2009 | 31.12. | 822 843 | 25 440 | 72 633 | 76 935 | 72 232 | 84 067 |
| 2010 | 31.03. | 813 001 | 21 338 | 70 902 | 76 345 | 72 764 | 82 106 |
| | 30.06. | 827 843 | 17 655 | 72 399 | 78 596 | 75 920 | 82 036 |
| | 30.09. | 844 502 | 21 710 | 75 243 | 80 197 | 77 976 | 81 282 |
| | 31.12. | 829 119 | 18 611 | 73 797 | 79 040 | 77 789 | 78 126 |
| 2011 | 31.03. | 823 295 | 15 803 | 71 408 | 78 905 | 78 823 | 76 443 |
| | 30.06. | 836 434 | 13 647 | 70 980 | 81 022 | 81 437 | 76 363 |
| | 30.09. | 850 428 | 19 164 | 71 892 | 82 235 | 82 916 | 75 603 |
| | 31.12. | 837 812 | 17 266 | 69 398 | 81 261 | 82 712 | 73 074 |
| 2012 | 31.03. | 828 770 | 14 286 | 66 059 | 80 865 | 82 971 | 71 672 |
| | 30.06. | 836 410 | 12 407 | 64 405 | 82 353 | 84 516 | 72 049 |
| | 30.09. | 846 039 | 17 433 | 63 813 | 83 163 | 85 331 | 72 953 |
| | 31.12. | 829 698 | 15 698 | 60 646 | 81 855 | 84 416 | 72 372 |
| darunter: | | | | | | | |
| 2009 | 31.12. | 397 845 | 10 337 | 33 351 | 35 164 | 33 619 | 40 024 |
| 2010 | 31.03. | 393 845 | 8 586 | 32 702 | 34 971 | 33 916 | 39 001 |
| | 30.06. | 394 934 | 6 909 | 32 465 | 35 227 | 34 742 | 38 289 |
| | 30.09. | 401 026 | 8 781 | 33 604 | 35 728 | 35 384 | 37 712 |
| | 31.12. | 397 813 | 7 561 | 33 286 | 35 757 | 35 742 | 36 689 |
| 2011 | 31.03. | 394 348 | 6 371 | 32 184 | 35 759 | 36 091 | 35 713 |
| | 30.06. | 396 839 | 5 408 | 31 501 | 36 324 | 36 739 | 35 338 |
| | 30.09. | 402 468 | 7 598 | 31 801 | 36 794 | 37 393 | 34 969 |
| | 31.12. | 400 075 | 6 827 | 31 218 | 36 913 | 37 676 | 34 105 |
| 2012 | 31.03. | 395 486 | 5 376 | 29 714 | 36 806 | 37 775 | 33 304 |
| | 30.06. | 396 706 | 4 629 | 28 623 | 37 250 | 38 124 | 33 239 |
| | 30.09. | 400 879 | 6 612 | 28 388 | 37 723 | 38 362 | 33 626 |
| | 31.12. | 397 875 | 5 926 | 27 366 | 37 731 | 38 571 | 33 756 |

1) Einschließlich Fälle ohne Angabe

(Wohnortprinzip) nach Altersgruppen im Zeitraum 31.12.2009 bis 31.12.2012

| im Alter von ... bis unter ... Jahren | | | | | | Stichtag | |
|---------------------------------------|--------------|--------------|------------------|--------------|----------------|----------|------|
| 40 bis 45 | 45 bis 50 | 50 bis 55 | 55 und bis 60 | 60 bis 65 | 65 und mehr | | |
| Insgesamt | | | | | | | |
| 113 724 | 130 186 | 114 515 | 99 631 | 31 050 | 2 430 | 31.12. | 2009 |
| 111 871 | 129 591 | 114 171 | 99 893 | 31 703 | 2 317 | 31.03. | 2010 |
| 113 085 | 132 570 | 116 508 | 102 630 | 34 075 | 2 369 | 30.06. | |
| 113 213 | 133 596 | 118 181 | 104 464 | 36 228 | 2 412 | 30.09. | |
| 110 426 | 130 962 | 116 886 | 103 173 | 37 935 | 2 374 | 31.12. | |
| 109 280 | 130 515 | 117 269 | 103 919 | 38 599 | 2 331 | 31.03. | 2011 |
| 110 511 | 132 633 | 120 167 | 106 182 | 41 014 | 2 478 | 30.06. | |
| 110 659 | 133 104 | 121 922 | 107 360 | 42 924 | 2 649 | 30.09. | |
| 108 684 | 130 552 | 121 572 | 106 195 | 44 320 | 2 778 | 31.12. | |
| 107 446 | 129 703 | 122 017 | 105 719 | 45 136 | 2 895 | 31.03. | 2012 |
| 107 575 | 130 322 | 124 560 | 107 271 | 47 932 | 3 020 | 30.06. | |
| 106 134 | 129 818 | 126 040 | 107 751 | 50 408 | 3 195 | 30.09. | |
| 102 427 | 126 703 | 124 607 | 105 784 | 51 944 | 3 246 | 31.12. | |
| weiblich | | | | | | | |
| 56 560 | 65 908 | 58 281 | 50 411 | 13 545 | 645 | 31.12. | 2009 |
| 55 604 | 65 756 | 58 353 | 50 758 | 13 571 | 627 | 31.03. | 2010 |
| 55 388 | 66 389 | 58 789 | 51 631 | 14 474 | 631 | 30.06. | |
| 55 245 | 66 715 | 59 457 | 52 288 | 15 471 | 641 | 30.09. | |
| 54 340 | 65 912 | 59 374 | 52 127 | 16 375 | 650 | 31.12. | |
| 53 623 | 65 462 | 59 460 | 52 667 | 16 370 | 648 | 31.03. | 2011 |
| 53 648 | 66 023 | 60 438 | 53 389 | 17 346 | 685 | 30.06. | |
| 53 624 | 66 252 | 61 141 | 53 931 | 18 232 | 733 | 30.09. | |
| 53 037 | 65 491 | 61 274 | 53 770 | 18 973 | 791 | 31.12. | |
| 52 189 | 65 073 | 61 480 | 53 654 | 19 248 | 867 | 31.03. | 2012 |
| 51 904 | 64 957 | 62 337 | 54 142 | 20 609 | 892 | 30.06. | |
| 51 149 | 64 629 | 63 079 | 54 424 | 21 940 | 947 | 30.09. | |
| 49 863 | 63 695 | 62 923 | 53 934 | 23 141 | 969 | 31.12. | |

9. Sozialversicherungspflichtig Beschäftigte in Sachsen-Anhalt nach

9.1 Sozialversicherungspflichtig Beschäftigte in Sachsen-Anhalt nach
- Insgesamt -

| Kreisfreie Stadt | 31.12. | 31.03. | 30.06. | 30.09. | 31.12. | 31.03. | 30.06. |
|------------------------|----------------|----------------|----------------|----------------|----------------|----------------|----------------|
| Landkreis | 2009 | 2010 | 2010 | 2010 | 2010 | 2011 | 2011 |
| Land | | | | | | | |
| Dessau-Roßlau, Stadt | 30 037 | 29 180 | 29 537 | 30 152 | 29 866 | 29 337 | 29 837 |
| Halle (Saale), Stadt | 74 817 | 74 463 | 75 168 | 76 556 | 76 181 | 75 850 | 76 753 |
| Magdeburg, Stadt | 77 551 | 76 861 | 77 872 | 79 558 | 79 415 | 79 710 | 80 961 |
| Altmarkkreis Salzwedel | 34 705 | 34 192 | 34 859 | 35 546 | 34 993 | 34 849 | 35 438 |
| Anhalt-Bitterfeld | 64 052 | 63 111 | 64 197 | 65 563 | 63 990 | 63 102 | 64 151 |
| Börde | 72 706 | 71 975 | 73 149 | 74 810 | 73 283 | 73 047 | 73 852 |
| Burgenlandkreis | 66 335 | 65 583 | 66 875 | 68 289 | 66 939 | 66 397 | 67 663 |
| Harz | 83 185 | 82 139 | 83 905 | 85 671 | 83 708 | 82 579 | 84 154 |
| Jerichower Land | 35 158 | 34 662 | 35 438 | 35 922 | 35 248 | 35 121 | 35 669 |
| Mansfeld-Südharz | 49 099 | 48 493 | 49 690 | 50 530 | 49 171 | 48 797 | 50 000 |
| Saalekreis | 74 350 | 73 300 | 74 562 | 76 053 | 74 937 | 74 414 | 75 098 |
| Salzlandkreis | 70 412 | 69 797 | 71 310 | 72 657 | 70 882 | 70 277 | 71 323 |
| Stendal | 42 365 | 41 685 | 42 465 | 43 524 | 42 004 | 41 668 | 42 504 |
| Wittenberg | 48 071 | 47 560 | 48 816 | 49 671 | 48 502 | 48 147 | 49 031 |
| Sachsen-Anhalt | 822 843 | 813 001 | 827 843 | 844 502 | 829 119 | 823 295 | 836 434 |

Kreisen vom 31.12.2009 bis 31.12.2012 (Wohnortprinzip)

Kreisen vom 31.12.2009 bis 31.12.2012 (Wohnortprinzip)

| 30.09. 2011 | 31.12. 2011 | 31.03. 2012 | 30.06. 2012 | 30.09. 2012 | 31.12. 2012 | Kreisfreie Stadt Landkreis Land |
|----------------|----------------|----------------|----------------|----------------|----------------|---------------------------------------|
| 30 471 | 30 072 | 29 452 | 29 773 | 30 065 | 29 634 | Dessau-Roßlau, Stadt |
| 78 353 | 78 350 | 77 661 | 78 144 | 79 168 | 78 610 | Halle (Saale), Stadt |
| 82 440 | 82 103 | 81 757 | 82 331 | 83 415 | 82 706 | Magdeburg, Stadt |
| 36 063 | 35 370 | 34 922 | 35 107 | 35 432 | 34 849 | Altmarkkreis Salzwedel |
| 65 223 | 64 892 | 63 617 | 63 732 | 64 273 | 62 950 | Anhalt-Bitterfeld |
| 74 745 | 73 526 | 72 865 | 73 398 | 74 189 | 72 593 | Börde |
| 68 804 | 67 295 | 66 451 | 67 483 | 68 309 | 66 740 | Burgenlandkreis |
| 85 754 | 83 948 | 82 834 | 83 973 | 85 191 | 83 103 | Harz |
| 36 233 | 35 599 | 35 274 | 35 561 | 35 690 | 34 795 | Jerichower Land |
| 50 375 | 49 238 | 49 140 | 49 587 | 50 133 | 48 663 | Mansfeld-Südharz |
| 76 232 | 75 295 | 74 567 | 74 938 | 75 919 | 74 700 | Saalekreis |
| 72 545 | 71 210 | 70 293 | 71 126 | 72 019 | 70 499 | Salzlandkreis |
| 43 368 | 41 923 | 41 418 | 42 118 | 42 475 | 41 194 | Stendal |
| 49 822 | 48 991 | 48 519 | 49 139 | 49 761 | 48 662 | Wittenberg |
| 850 428 | 837 812 | 828 770 | 836 410 | 846 039 | 829 698 | Sachsen-Anhalt |

**9.2 Sozialversicherungspflichtig Beschäftigte in Sachsen-Anhalt nach
- Männer -**

| Kreisfreie Stadt | | | | | | | |
|------------------------|----------------|----------------|----------------|----------------|----------------|----------------|----------------|
| Landkreis | 31.12. 2009 | 31.03. 2010 | 30.06. 2010 | 30.09. 2010 | 31.12. 2010 | 31.03. 2011 | 30.06. 2011 |
| Land | | | | | | | |
| Dessau-Roßlau, Stadt | 15 031 | 14 474 | 14 845 | 15 272 | 15 084 | 14 758 | 15 168 |
| Halle (Saale), Stadt | 36 645 | 36 442 | 37 168 | 38 047 | 37 680 | 37 499 | 38 280 |
| Magdeburg, Stadt | 38 094 | 37 681 | 38 711 | 39 777 | 39 443 | 39 722 | 40 701 |
| Altmarkkreis Salzwedel | 18 564 | 18 272 | 18 922 | 19 316 | 18 820 | 18 772 | 19 239 |
| Anhalt-Bitterfeld | 33 643 | 33 087 | 34 061 | 34 891 | 33 721 | 33 356 | 34 142 |
| Börde | 37 984 | 37 533 | 38 715 | 39 725 | 38 467 | 38 403 | 39 131 |
| Burgenlandkreis | 35 311 | 34 819 | 35 932 | 36 833 | 35 790 | 35 554 | 36 505 |
| Harz | 42 679 | 42 209 | 43 767 | 44 882 | 43 476 | 43 040 | 44 154 |
| Jerichower Land | 18 271 | 17 913 | 18 664 | 18 989 | 18 415 | 18 348 | 18 841 |
| Mansfeld-Südharz | 26 059 | 25 662 | 26 779 | 27 361 | 26 313 | 26 217 | 27 096 |
| Saalekreis | 38 791 | 38 223 | 39 387 | 40 187 | 39 191 | 38 964 | 39 668 |
| Salzlandkreis | 36 848 | 36 421 | 37 784 | 38 637 | 37 344 | 37 069 | 38 031 |
| Stendal | 22 048 | 21 675 | 22 451 | 23 210 | 22 005 | 21 880 | 22 634 |
| Wittenberg | 25 030 | 24 745 | 25 723 | 26 349 | 25 557 | 25 365 | 26 005 |
| Sachsen-Anhalt | 424 998 | 419 156 | 432 909 | 443 476 | 431 306 | 428 947 | 439 595 |

Kreisen vom 31.12.2009 bis 31.12.2012 (Wohnortprinzip)

| 30.09. 2011 | 31.12. 2011 | 31.03. 2012 | 30.06. 2012 | 30.09. 2012 | 31.12. 2012 | Kreisfreie Stadt Landkreis Land |
|----------------|----------------|----------------|----------------|----------------|----------------|---------------------------------------|
| 15 500 | 15 178 | 14 843 | 15 099 | 15 276 | 14 914 | Dessau-Roßlau, Stadt |
| 39 282 | 39 050 | 38 664 | 39 103 | 39 679 | 39 071 | Halle (Saale), Stadt |
| 41 617 | 41 181 | 41 040 | 41 555 | 42 249 | 41 561 | Magdeburg, Stadt |
| 19 632 | 19 080 | 18 852 | 19 066 | 19 268 | 18 751 | Altmarkkreis Salzwedel |
| 34 686 | 34 331 | 33 551 | 33 813 | 34 117 | 33 133 | Anhalt-Bitterfeld |
| 39 650 | 38 673 | 38 469 | 39 000 | 39 485 | 38 141 | Börde |
| 37 220 | 36 066 | 35 696 | 36 414 | 36 793 | 35 593 | Burgenlandkreis |
| 45 144 | 43 806 | 43 309 | 44 048 | 44 712 | 43 107 | Harz |
| 19 139 | 18 621 | 18 420 | 18 651 | 18 772 | 18 033 | Jerichower Land |
| 27 344 | 26 465 | 26 475 | 26 875 | 27 130 | 26 023 | Mansfeld-Südharz |
| 40 332 | 39 503 | 39 157 | 39 592 | 40 097 | 39 020 | Saalekreis |
| 38 775 | 37 875 | 37 386 | 38 099 | 38 613 | 37 368 | Salzlandkreis |
| 23 142 | 22 051 | 21 843 | 22 403 | 22 642 | 21 637 | Stendal |
| 26 497 | 25 857 | 25 579 | 25 986 | 26 327 | 25 471 | Wittenberg |
| 447 960 | 437 737 | 433 284 | 439 704 | 445 160 | 431 823 | Sachsen-Anhalt |

**9.3 Sozialversicherungspflichtig Beschäftigte in Sachsen-Anhalt nach
- Frauen -**

| Kreisfreie Stadt | | | | | | | |
|------------------------|----------------|----------------|----------------|----------------|----------------|----------------|----------------|
| Landkreis | 31.12. | 31.03. | 30.06. | 30.09. | 31.12. | 31.03. | 30.06. |
| | 2009 | 2010 | 2010 | 2010 | 2010 | 2011 | 2011 |
| Land | | | | | | | |
| Dessau-Roßlau, Stadt | 15 006 | 14 706 | 14 692 | 14 880 | 14 782 | 14 579 | 14 669 |
| Halle (Saale), Stadt | 38 172 | 38 021 | 38 000 | 38 509 | 38 501 | 38 351 | 38 473 |
| Magdeburg, Stadt | 39 457 | 39 180 | 39 161 | 39 781 | 39 972 | 39 988 | 40 260 |
| Altmarkkreis Salzwedel | 16 141 | 15 920 | 15 937 | 16 230 | 16 173 | 16 077 | 16 199 |
| Anhalt-Bitterfeld | 30 409 | 30 024 | 30 136 | 30 672 | 30 269 | 29 746 | 30 009 |
| Börde | 34 722 | 34 442 | 34 434 | 35 085 | 34 816 | 34 644 | 34 721 |
| Burgenlandkreis | 31 024 | 30 764 | 30 943 | 31 456 | 31 149 | 30 843 | 31 158 |
| Harz | 40 506 | 39 930 | 40 138 | 40 789 | 40 232 | 39 539 | 40 000 |
| Jerichower Land | 16 887 | 16 749 | 16 774 | 16 933 | 16 833 | 16 773 | 16 828 |
| Mansfeld-Südharz | 23 040 | 22 831 | 22 911 | 23 169 | 22 858 | 22 580 | 22 904 |
| Saalekreis | 35 559 | 35 077 | 35 175 | 35 866 | 35 746 | 35 450 | 35 430 |
| Salzlandkreis | 33 564 | 33 376 | 33 526 | 34 020 | 33 538 | 33 208 | 33 292 |
| Stendal | 20 317 | 20 010 | 20 014 | 20 314 | 19 999 | 19 788 | 19 870 |
| Wittenberg | 23 041 | 22 815 | 23 093 | 23 322 | 22 945 | 22 782 | 23 026 |
| Sachsen-Anhalt | 397 845 | 393 845 | 394 934 | 401 026 | 397 813 | 394 348 | 396 839 |

Kreisen vom 31.12.2009 bis 31.12.2012 (Wohnortprinzip)

| 30.09. 2011 | 31.12. 2011 | 31.03. 2012 | 30.06. 2012 | 30.09. 2012 | 31.12. 2012 | Kreisfreie Stadt Landkreis Land |
|----------------|----------------|----------------|----------------|----------------|----------------|---|
| 14 971 | 14 894 | 14 609 | 14 674 | 14 789 | 14 720 | Dessau-Roßlau, Stadt |
| 39 071 | 39 300 | 38 997 | 39 041 | 39 489 | 39 539 | Halle (Saale), Stadt |
| 40 823 | 40 922 | 40 717 | 40 776 | 41 166 | 41 145 | Magdeburg, Stadt |
| 16 431 | 16 290 | 16 070 | 16 041 | 16 164 | 16 098 | Altmarkkreis Salzwedel |
| 30 537 | 30 561 | 30 066 | 29 919 | 30 156 | 29 817 | Anhalt-Bitterfeld |
| 35 095 | 34 853 | 34 396 | 34 398 | 34 704 | 34 452 | Börde |
| 31 584 | 31 229 | 30 755 | 31 069 | 31 516 | 31 147 | Burgenlandkreis |
| 40 610 | 40 142 | 39 525 | 39 925 | 40 479 | 39 996 | Harz |
| 17 094 | 16 978 | 16 854 | 16 910 | 16 918 | 16 762 | Jerichower Land |
| 23 031 | 22 773 | 22 665 | 22 712 | 23 003 | 22 640 | Mansfeld-Südharz |
| 35 900 | 35 792 | 35 410 | 35 346 | 35 822 | 35 680 | Saalekreis |
| 33 770 | 33 335 | 32 907 | 33 027 | 33 406 | 33 131 | Salzlandkreis |
| 20 226 | 19 872 | 19 575 | 19 715 | 19 833 | 19 557 | Stendal |
| 23 325 | 23 134 | 22 940 | 23 153 | 23 434 | 23 191 | Wittenberg |
| 402 468 | 400 075 | 395 486 | 396 706 | 400 879 | 397 875 | Sachsen-Anhalt |

**10. Sozialversicherungspflichtig Beschäftigte in Sachsen-Anhalt nach Kreisen und
Wirtschaftsabschnitten vom 31.12.2009 bis 31.12.2012 (Wohnortprinzip)**

**10.1 Sozialversicherungspflichtig Beschäftigte in Sachsen-Anhalt nach Kreisen
vom 31.12.2009 bis 31.12.2012 (Wohnortprinzip)
- Land- und Forstwirtschaft, Fischerei -**

| Kreisfreie Stadt | 31.12. | 31.03. | 30.06. | 30.09. | 31.12. | 31.03. | 30.06. | 30.09. | 31.12. | 31.03. | 30.06. | 30.09. | 31.12. |
|------------------------|---------------|---------------|---------------|---------------|---------------|---------------|---------------|---------------|---------------|---------------|---------------|---------------|---------------|
| Landkreis | 2009 | 2010 | 2010 | 2010 | 2010 | 2011 | 2011 | 2011 | 2011 | 2012 | 2012 | 2012 | 2012 |
| Land | | | | | | | | | | | | | |
| Dessau-Roßlau, Stadt | 178 | 172 | 185 | 179 | 166 | 169 | 177 | 175 | 175 | 179 | 182 | 187 | 186 |
| Halle (Saale), Stadt | 84 | 92 | 105 | 109 | 98 | 93 | 115 | 98 | 91 | 95 | 105 | 115 | 107 |
| Magdeburg, Stadt | 124 | 114 | 119 | 123 | 102 | 103 | 114 | 122 | 100 | 110 | 115 | 117 | 100 |
| Altmarkkreis Salzwedel | 1 625 | 1 708 | 1 746 | 1 749 | 1 632 | 1 758 | 1 780 | 1 802 | 1 674 | 1 765 | 1 770 | 1 785 | 1 678 |
| Anhalt-Bitterfeld | 1 267 | 1 260 | 1 350 | 1 414 | 1 248 | 1 239 | 1 339 | 1 328 | 1 219 | 1 231 | 1 311 | 1 400 | 1 251 |
| Börde | 1 669 | 1 720 | 1 792 | 1 847 | 1 636 | 1 710 | 1 762 | 1 827 | 1 612 | 1 709 | 1 755 | 1 826 | 1 641 |
| Burgenlandkreis | 1 210 | 1 264 | 1 352 | 1 345 | 1 185 | 1 236 | 1 344 | 1 366 | 1 198 | 1 249 | 1 355 | 1 360 | 1 203 |
| Harz | 1 463 | 1 575 | 1 677 | 1 688 | 1 447 | 1 571 | 1 632 | 1 650 | 1 415 | 1 516 | 1 602 | 1 641 | 1 441 |
| Jerichower Land | 1 259 | 1 281 | 1 348 | 1 374 | 1 258 | 1 299 | 1 349 | 1 332 | 1 249 | 1 283 | 1 307 | 1 303 | 1 216 |
| Mansfeld-Südharz | 1 011 | 995 | 1 036 | 1 080 | 971 | 997 | 1 039 | 1 057 | 974 | 963 | 994 | 1 042 | 938 |
| Saalekreis | 1 264 | 1 304 | 1 366 | 1 389 | 1 279 | 1 320 | 1 337 | 1 368 | 1 221 | 1 280 | 1 319 | 1 370 | 1 271 |
| Salzlandkreis | 1 153 | 1 157 | 1 190 | 1 234 | 1 141 | 1 160 | 1 206 | 1 250 | 1 144 | 1 138 | 1 198 | 1 241 | 1 167 |
| Stendal | 1 786 | 1 891 | 1 937 | 1 985 | 1 805 | 1 834 | 1 898 | 1 900 | 1 780 | 1 863 | 1 902 | 1 928 | 1 805 |
| Wittenberg | 1 392 | 1 384 | 1 456 | 1 501 | 1 394 | 1 391 | 1 451 | 1 465 | 1 364 | 1 395 | 1 451 | 1 471 | 1 403 |
| Sachsen-Anhalt | 15 485 | 15 917 | 16 659 | 17 017 | 15 362 | 15 880 | 16 543 | 16 740 | 15 216 | 15 776 | 16 366 | 16 786 | 15 407 |

10.2 Sozialversicherungspflichtig Beschäftigte in Sachsen-Anhalt nach Kreisen
vom 31.12.2009 bis 31.12.2012 (Wohnortprinzip)
- Produzierendes Gewerbe -

| Kreisfreie Stadt | 31.12. | 31.03. | 30.06. | 30.09. | 31.12. | 31.03. | 30.06. | 30.09. | 31.12. | 31.03. | 30.06. | 30.09. | 31.12. |
|------------------------|----------------|----------------|----------------|----------------|----------------|----------------|----------------|----------------|----------------|----------------|----------------|----------------|----------------|
| Landkreis | 2009 | 2010 | 2010 | 2010 | 2010 | 2011 | 2011 | 2011 | 2011 | 2012 | 2012 | 2012 | 2012 |
| Land | | | | | | | | | | | | | |
| Dessau-Roßlau, Stadt | 7 868 | 7 726 | 7 833 | 7 977 | 7 849 | 7 879 | 8 007 | 8 151 | 7 980 | 7 876 | 7 944 | 7 939 | 8 584 |
| Halle (Saale), Stadt | 13 427 | 13 328 | 13 626 | 13 962 | 13 699 | 13 782 | 13 970 | 14 307 | 13 991 | 13 979 | 14 140 | 14 308 | 14 089 |
| Magdeburg, Stadt | 16 070 | 15 803 | 16 291 | 16 763 | 16 439 | 16 538 | 16 885 | 17 239 | 17 014 | 17 122 | 17 409 | 17 801 | 17 381 |
| Altmarkkreis Salzwedel | 11 360 | 11 274 | 11 607 | 11 861 | 11 433 | 11 468 | 11 670 | 11 874 | 11 633 | 11 422 | 11 518 | 11 702 | 11 478 |
| Anhalt-Bitterfeld | 20 737 | 20 455 | 20 872 | 21 254 | 20 835 | 21 026 | 21 362 | 21 565 | 21 024 | 20 795 | 20 839 | 20 879 | 20 553 |
| Börde | 22 438 | 22 231 | 22 881 | 23 460 | 22 877 | 22 894 | 23 301 | 23 671 | 23 308 | 23 272 | 23 481 | 23 805 | 23 090 |
| Burgenlandkreis | 21 783 | 21 498 | 22 032 | 22 521 | 21 945 | 22 015 | 22 478 | 22 853 | 22 294 | 22 201 | 22 592 | 22 878 | 22 210 |
| Harz | 26 062 | 25 654 | 26 509 | 27 141 | 26 397 | 26 327 | 27 017 | 27 618 | 27 011 | 26 997 | 27 522 | 27 927 | 27 072 |
| Jerichower Land | 10 695 | 10 483 | 10 844 | 11 044 | 10 620 | 10 729 | 11 048 | 11 171 | 10 925 | 10 985 | 11 130 | 11 276 | 10 725 |
| Mansfeld-Südharz | 14 816 | 14 802 | 15 361 | 15 786 | 15 282 | 15 538 | 15 972 | 16 014 | 15 530 | 15 926 | 16 099 | 16 245 | 15 705 |
| Saalekreis | 20 887 | 20 816 | 21 324 | 21 776 | 21 266 | 21 265 | 21 629 | 22 060 | 21 623 | 21 536 | 21 758 | 22 094 | 21 576 |
| Salzlandkreis | 22 354 | 22 124 | 22 753 | 23 286 | 22 658 | 22 596 | 23 291 | 23 771 | 23 224 | 23 098 | 23 466 | 23 963 | 23 278 |
| Stendal | 11 130 | 10 991 | 11 494 | 11 856 | 11 274 | 11 355 | 11 717 | 11 924 | 11 437 | 11 416 | 11 754 | 11 908 | 11 428 |
| Wittenberg | 16 210 | 16 019 | 16 483 | 16 883 | 16 477 | 16 555 | 16 908 | 17 247 | 16 913 | 16 857 | 17 071 | 17 040 | 16 727 |
| Sachsen-Anhalt | 235 837 | 233 204 | 239 910 | 245 570 | 239 051 | 239 967 | 245 255 | 249 465 | 243 907 | 243 482 | 246 723 | 249 765 | 243 896 |

10.3 Sozialversicherungspflichtig Beschäftigte in Sachsen-Anhalt nach Kreisen
vom 31.12.2009 bis 31.12.2012 (Wohnortprinzip)
- Handel, Verkehr und Gastgewerbe -

| Kreisfreie Stadt | 31.12. | 31.03. | 30.06. | 30.09. | 31.12. | 31.03. | 30.06. | 30.09. | 31.12. | 31.03. | 30.06. | 30.09. | 31.12. |
|------------------------|----------------|----------------|----------------|----------------|----------------|----------------|----------------|----------------|----------------|----------------|----------------|----------------|----------------|
| Landkreis | 2009 | 2010 | 2010 | 2010 | 2010 | 2011 | 2011 | 2011 | 2011 | 2012 | 2012 | 2012 | 2012 |
| Land | | | | | | | | | | | | | |
| Dessau-Roßlau, Stadt | 6 313 | 6 197 | 6 211 | 6 331 | 6 228 | 6 214 | 6 296 | 6 424 | 6 444 | 6 364 | 6 459 | 6 608 | 5 848 |
| Halle (Saale), Stadt | 16 118 | 15 776 | 15 885 | 16 230 | 16 281 | 16 085 | 16 273 | 16 780 | 16 971 | 16 714 | 16 826 | 17 131 | 17 137 |
| Magdeburg, Stadt | 16 644 | 16 544 | 16 646 | 17 018 | 17 010 | 17 075 | 17 303 | 17 638 | 17 599 | 17 530 | 17 610 | 17 848 | 17 807 |
| Altmarkkreis Salzwedel | 7 404 | 7 310 | 7 393 | 7 482 | 7 458 | 7 512 | 7 552 | 7 602 | 7 547 | 7 505 | 7 510 | 7 548 | 7 419 |
| Anhalt-Bitterfeld | 14 164 | 13 997 | 14 143 | 14 317 | 14 157 | 13 983 | 14 017 | 14 365 | 14 291 | 14 206 | 14 309 | 14 516 | 14 177 |
| Börde | 17 595 | 17 338 | 17 440 | 17 812 | 17 624 | 17 859 | 18 031 | 18 176 | 18 104 | 17 808 | 17 838 | 17 990 | 17 745 |
| Burgenlandkreis | 15 324 | 15 053 | 15 303 | 15 567 | 15 294 | 15 119 | 15 458 | 15 892 | 15 657 | 15 321 | 15 573 | 15 725 | 15 321 |
| Harz | 18 785 | 18 418 | 19 036 | 19 502 | 19 093 | 18 676 | 19 116 | 19 446 | 19 171 | 18 808 | 19 203 | 19 479 | 19 093 |
| Jerichower Land | 7 004 | 6 893 | 7 011 | 7 130 | 7 018 | 6 928 | 6 951 | 7 103 | 7 007 | 6 928 | 6 998 | 7 017 | 6 964 |
| Mansfeld-Südharz | 11 231 | 11 061 | 11 280 | 11 458 | 11 201 | 11 071 | 11 253 | 11 450 | 11 279 | 11 173 | 11 228 | 11 434 | 11 224 |
| Saalekreis | 17 808 | 17 405 | 17 579 | 17 893 | 17 705 | 17 533 | 17 664 | 18 089 | 18 062 | 17 757 | 17 814 | 18 074 | 17 676 |
| Salzlandkreis | 15 142 | 14 907 | 15 091 | 15 420 | 15 132 | 14 970 | 14 983 | 15 313 | 15 103 | 14 864 | 14 922 | 15 126 | 14 883 |
| Stendal | 8 899 | 8 705 | 8 828 | 9 045 | 8 938 | 8 857 | 9 060 | 9 210 | 9 006 | 8 907 | 9 083 | 9 182 | 8 949 |
| Wittenberg | 9 759 | 9 617 | 9 801 | 9 857 | 9 672 | 9 618 | 9 857 | 10 044 | 9 832 | 9 709 | 9 916 | 10 312 | 10 073 |
| Sachsen-Anhalt | 182 190 | 179 221 | 181 647 | 185 062 | 182 811 | 181 480 | 183 814 | 187 532 | 186 073 | 183 594 | 185 289 | 187 990 | 184 316 |

10.4 Sozialversicherungspflichtig Beschäftigte in Sachsen-Anhalt nach Kreisen
vom 31.12.2009 bis 31.12.2012 (Wohnortprinzip)
- Sonstige Dienstleistungen -

| Kreisfreie Stadt | 31.12. | 31.03. | 30.06. | 30.09. | 31.12. | 31.03. | 30.06. | 30.09. | 31.12. | 31.03. | 30.06. | 30.09. | 31.12. |
|------------------------|----------------|----------------|----------------|----------------|----------------|----------------|----------------|----------------|----------------|----------------|----------------|----------------|----------------|
| Landkreis | 2009 | 2010 | 2010 | 2010 | 2010 | 2011 | 2011 | 2011 | 2011 | 2012 | 2012 | 2012 | 2012 |
| Land | | | | | | | | | | | | | |
| Dessau-Roßlau, Stadt | 15 675 | 15 082 | 15 306 | 15 663 | 15 621 | 15 075 | 15 357 | 15 704 | 15 452 | 15 014 | 15 170 | 15 311 | 15 000 |
| Halle (Saale), Stadt | 45 187 | 45 267 | 45 551 | 46 255 | 46 103 | 45 890 | 46 395 | 47 167 | 47 286 | 46 862 | 47 061 | 47 597 | 47 263 |
| Magdeburg, Stadt | 44 712 | 44 399 | 44 815 | 45 652 | 45 863 | 45 993 | 46 658 | 47 425 | 47 371 | 46 988 | 47 190 | 47 640 | 47 409 |
| Altmarkkreis Salzwedel | 14 316 | 13 900 | 14 113 | 14 454 | 14 470 | 14 111 | 14 436 | 14 764 | 14 483 | 14 195 | 14 279 | 14 360 | 14 234 |
| Anhalt-Bitterfeld | 27 884 | 27 398 | 27 831 | 28 578 | 27 750 | 26 874 | 27 433 | 27 917 | 28 297 | 27 367 | 27 256 | 27 460 | 26 952 |
| Börde | 31 002 | 30 684 | 31 035 | 31 690 | 31 144 | 30 582 | 30 756 | 31 054 | 30 480 | 30 064 | 30 312 | 30 552 | 30 103 |
| Burgenlandkreis | 28 015 | 27 766 | 28 186 | 28 855 | 28 514 | 28 026 | 28 383 | 28 680 | 28 123 | 27 664 | 27 944 | 28 333 | 27 992 |
| Harz | 36 875 | 36 492 | 36 683 | 37 339 | 36 769 | 36 003 | 36 388 | 36 960 | 36 137 | 35 331 | 35 463 | 35 943 | 35 306 |
| Jerichower Land | 16 199 | 16 005 | 16 235 | 16 374 | 16 352 | 16 165 | 16 321 | 16 606 | 16 401 | 16 077 | 16 125 | 16 092 | 15 888 |
| Mansfeld-Südharz | 22 041 | 21 635 | 22 013 | 22 206 | 21 717 | 21 191 | 21 736 | 21 796 | 21 374 | 20 997 | 21 189 | 21 346 | 20 731 |
| Saalekreis | 34 388 | 33 772 | 34 290 | 34 993 | 34 685 | 34 294 | 34 466 | 34 692 | 34 352 | 33 975 | 34 029 | 34 359 | 34 155 |
| Salzlandkreis | 31 758 | 31 604 | 32 272 | 32 716 | 31 950 | 31 550 | 31 841 | 32 152 | 31 668 | 31 165 | 31 511 | 31 657 | 31 140 |
| Stendal | 20 549 | 20 097 | 20 205 | 20 637 | 19 986 | 19 621 | 19 827 | 20 295 | 19 655 | 19 220 | 19 367 | 19 445 | 18 999 |
| Wittenberg | 20 709 | 20 438 | 20 978 | 21 315 | 20 847 | 20 581 | 20 814 | 21 058 | 20 671 | 20 555 | 20 696 | 20 933 | 20 454 |
| Sachsen-Anhalt | 389 310 | 384 539 | 389 513 | 396 727 | 391 771 | 385 956 | 390 811 | 396 270 | 391 950 | 385 474 | 387 592 | 391 028 | 385 626 |

Veröffentlichungen ¹⁾ im Statistischen Landesamt Sachsen-Anhalt

Im Monat Dezember 2013 erschienen:

| Bestell-Nr. | Kennziffer/ Periodizität | Titel | Preis (in EUR) |
|-------------|-----------------------------|--|-------------------|
| 1 Z 0 03 | Z | Statistisches Monatsheft 12/13 | 5,50 |
| 3 B 1 02 | B I - j/12 | Allgemeinbildende Schulen - Schuljahr 2012/13 - Schuljahresendstatistik | 6,00 |
| 3 B 6 01 | B VI - j/12 | Gerichtliche Ehelösungen - 1991 bis 2012 - | 2,50 |
| 3 C 3 05 | C III - m-9/13 | Schlachtungen und Geflügel - September 2013 - | 1,50 |
| 3 E 2 01 | E II - m-8/13 | Umsatz, Tätige Personen, Auftragseingang und Auftragsbestand im Baugewerbe August 2013 | 2,50 |
| 3 F 2 01 | F II - vj-3/13 | Baugenehmigungen im Wohn- und Nichtwohnbau - 01.01. - 30.09.2013 - | 2,50 |
| 3 K 5 01 | K V - j/12 | Jugendhilfe - Jahr 2012 - | 8,00 |
| 3 M 1 01 | M I - vj-3/13 | Verbraucherpreisindex - September 2013 - | 5,00 |
| 3 M 1 02 | M I - vj-3/13 | Preisindizes für Bauwerke - August 2013 - | 2,00 |
| 3 P 1 04 | P I - j/11 | Bruttoinlandsprodukt und Bruttowertschöpfung in den kreisfreien Städten und Landkreisen - 2000 bis 2011 - Stand: Februar 2013 | 7,50 |
| 3 P 5 01 | P V - j/12 | Basisdaten umweltökonomischer Gesamtrechnungen - 1991 bis 2012 - | 9,50 |

1) Veröffentlichung als PDF-Datei kostenfrei erhältlich - bei Bestellung bitte die erste Stelle der Bestellnummer durch eine „6“ ersetzen