



Produzierendes Gewerbe, Handwerk

Beschäftigte, Umsatz im Verarbeitenden Gewerbe sowie im Bergbau und der Gewinnung von Steinen und Erden

Juli 2013
- Vorläufige Ergebnisse -
Betriebe mit 50 und mehr tätigen Personen

Bestellnummer:
3E102



SACHSEN-ANHALT

Herausgabemonat: Januar 2014

Zu beziehen durch das

Statistische Landesamt Sachsen-Anhalt

Dezernat Öffentlichkeitsarbeit

Postfach 20 11 56

06012 Halle (Saale)

Preis: 5,00 EUR (kostenfrei als PDF-Datei verfügbar - Bestellnummer: 6E102)

Inhaltliche Verantwortung:

Dezernat: Verarbeitendes Gewerbe, Handwerk, Baugewerbe, Bautätigkeit

Herr Streufert

Telefon: 0345 2318-303

Auskünfte erhalten Sie unter:

Telefon: 0345 2318-777

Telefon: 0345 2318-715

Telefon: 0345 2318-716

Telefax: 0345 2318-913

Internet: <http://www.statistik.sachsen-anhalt.de>

E-Mail: info@stala.mi.sachsen-anhalt.de

Vertrieb:

Telefon: 0345 2318-718

E-Mail: shop@stala.mi.sachsen-anhalt.de

Druck: Statistisches Landesamt Sachsen-Anhalt

© Statistisches Landesamt Sachsen-Anhalt, Halle (Saale), 2014

Auszugsweise Vervielfältigung und Verbreitung mit Quellenangabe gestattet.

Bibliothek und Besucherdienst (Merseburger Straße 2):

Montag bis Freitag: 8.00 Uhr bis 12.00 Uhr - möglichst nach Vereinbarung

Telefon: 0345 2318-714

E-Mail: bibliothek@stala.mi.sachsen-anhalt.de

Statistischer Bericht

Beschäftigte, Umsatz
im Verarbeitenden Gewerbe sowie im
Bergbau und der Gewinnung von Steinen und Erden

Juli 2013
Vorläufige Ergebnisse
- Betriebe mit 50 und mehr tätigen Personen -

Land Sachsen-Anhalt

Inhaltsverzeichnis

	Seite
Vorbemerkungen	4
Klassifikation der Wirtschaftszweige	8
Grafiken	16
1. Ergebnisse der Betriebe im Verarbeitenden Gewerbe sowie im Bergbau und der Gewinnung von Steinen und Erden Sachsen-Anhalts	
1.1 Betriebe im Verarbeitenden Gewerbe sowie im Bergbau und der Gewinnung von Steinen und Erden Sachsen-Anhalts - Jahr 2005 bis Juli 2013	18
1.2 Betriebe im Verarbeitenden Gewerbe Sachsen - Anhalts - Jahr 2005 bis Juli 2013	19
1.3 Fachliche Betriebsteile, Beschäftigte und Umsatz im Verarbeitenden Gewerbe sowie im Bergbau und der Gewinnung von Steinen und Erden Sachsen-Anhalts im Juli 2013 nach beteiligten Wirtschaftszweigen	20
1.4 Betriebe, Beschäftigte, Arbeitsstunden, Entgelte und Umsatz im Verarbeitenden Gewerbe sowie im Bergbau und der Gewinnung von Steinen und Erden Sachsen-Anhalts im Juli 2013 nach hauptbeteiligten Wirtschaftszweigen	22
1.5 Beschäftigte, Arbeitsstunden, Entgelte und Umsatz in den Betrieben des Verarbeitenden Gewerbes sowie im Bergbau und der Gewinnung von Steinen und Erden Sachsen-Anhalts im Juli 2013 nach hauptbeteiligten Wirtschaftszweigen - Veränderung gegenüber dem gleichen Vorjahresmonat	30
1.6 Betriebe, Beschäftigte, Arbeitsstunden, Entgelte und Umsatz im Verarbeitenden Gewerbe sowie im Bergbau und der Gewinnung von Steinen und Erden Sachsen-Anhalts im Zeitraum Januar bis Juli 2013 nach hauptbeteiligten Wirtschaftszweigen	32
1.7 Beschäftigte, Arbeitsstunden, Entgelte und Umsatz in den Betrieben des Verarbeitenden Gewerbes sowie im Bergbau und der Gewinnung von Steinen und Erden Sachsen-Anhalts im Zeitraum Januar bis Juli 2013 nach hauptbeteiligten Wirtschaftszweigen - Veränderung gegenüber dem gleichen Vorjahreszeitraum	34
1.8 Ausgewählte Berechnungskennziffern in Betrieben im Verarbeitenden Gewerbe sowie im Bergbau und der Gewinnung von Steinen und Erden Sachsen-Anhalts im Juli 2013 nach hauptbeteiligten Wirtschaftszweigen	36
1.9 Auslandsumsatz nach Euro- und Nicht-Eurozone in Betrieben des Verarbeitenden Gewerbes sowie im Bergbau und der Gewinnung von Steinen und Erden Sachsen-Anhalts im Juli 2013 nach hauptbeteiligten Wirtschaftszweigen - Veränderung gegenüber dem gleichen Vorjahresmonat	38
2. Betriebe im Verarbeitenden Gewerbe sowie im Bergbau und der Gewinnung von Steinen und Erden Sachsen-Anhalts im Juli 2013 nach kreisfreien Städten und Landkreisen	40

Vorbemerkungen

In dem vorliegenden Bericht werden die Daten des Monatsberichtes für Betriebe im Verarbeitenden Gewerbe sowie im Bergbau und der Gewinnung von Steinen und Erden des Landes Sachsen-Anhalt in der fachlichen Gliederung der „Klassifikation der Wirtschaftszweige, Ausgabe 2008“ (WZ 2008), nachgewiesen.

Ab 2007 werden mit dem Monatsbericht die produzierenden Betriebe mit 50 und mehr tätigen Personen von Unternehmen des Verarbeitenden Gewerbes sowie des Bergbaus und der Gewinnung von Steinen und Erden sowie die produzierenden Betriebe mit 50 und mehr tätigen Personen von Unternehmen anderer Wirtschaftszweige erfasst.

Die unterhalb dieser Abgrenzungsgrenze liegenden Betriebe werden ab dem Berichtsjahr 2007 nur noch im neu eingeführten Jahresbericht für Betriebe nach den tätigen Personen, den Entgelten und dem Umsatz befragt.

Die Ergebnisse für Betriebe im Verarbeitenden Gewerbe sowie im Bergbau und der Gewinnung von Steinen und Erden von Unternehmen des Produzierenden Gewerbes mit im Allgemeinen 20 oder mehr tätigen Personen und die produzierenden Betriebe mit im Allgemeinen 20 oder mehr tätigen Personen von Unternehmen der übrigen Wirtschaftsbereiche werden jährlich zusammen mit denen für Unternehmen im Jahresbericht (Bestellnummer 3E103) für das Produzierende Gewerbe als Jahresdaten veröffentlicht.

Rechtsgrundlagen

Rechtsgrundlagen für die Durchführung des Monatsberichts über die Abschnitte B „Bergbau und Gewinnung von Steinen und Erden“ und C „Verarbeitendes Gewerbe“ der „Klassifikation der Wirtschaftszweige, Ausgabe 2008 (WZ 2008)“ sind:

- das Gesetz über die Statistik im Produzierenden Gewerbe (ProdGewStatG) in der Fassung der Bekanntmachung vom 21. März 2002 (BGBl. I S. 1181), zuletzt geändert durch Artikel 1 des Gesetzes vom 5. Dezember 2012 (BGBl. I S. 2466),
- das Gesetz über die Statistik für Bundeszwecke (Bundesstatistikgesetz - BStatG) vom 22. Januar 1987 (BGBl. I S. 462, 565), zuletzt geändert durch Artikel 3 des Gesetzes vom 7. September 2007 (BGBl. I S. 2246).

Klassifikation

Die Zuordnung der Betriebe bzw. Unternehmen und die fachliche Gliederung der Ergebnisse erfolgt auf Grundlage der „Klassifikation der Wirtschaftszweige, Ausgabe 2008“ (WZ 2008).

Mit der Einführung der WZ 2008 wird die Verordnung (EG) Nr. 1893/2006 des Europäischen Parlaments und des Rates vom 20. Dezember 2006 (ABl. Nr. L 393 vom 30.12.2006 S. 1) zur Einführung der Statistischen Systematik der Wirtschaftszweige in der Europäischen Gemeinschaft (NACE Rev.2) umgesetzt.

Das Kodierungssystem der WZ 2008 unterscheidet zwischen Abschnitten (Buchstaben A-U), Abteilungen (Zweisteller), Gruppen (Dreisteller), Klassen (Viersteller) und Unterklassen (Fünfsteller).

Der Wirtschaftsbereich „Verarbeitendes Gewerbe sowie Bergbau und Gewinnung von Steinen und Erden“ erstreckt sich über die Abschnitte B und C sowie - in der numerischen Gliederung - über die Abteilungen 05 bis 33 der WZ 2008 (siehe Seite 8 ff).

Die Anwendung der neuen Klassifikation hat Auswirkungen auf den Berichtsbereich der Statistiken im Produzierenden Gewerbe, weil einige Tätigkeiten innerhalb des Produzierenden Gewerbes umgruppiert, andere zusätzlich aufgenommen oder ausgegliedert wurden. Darüber hinaus erfolgt die Kodierung der Wirtschaftszweige nunmehr nach einem völlig neuen Nummerierungssystem.

Infolge der strukturellen Veränderungen beim Produzierenden Gewerbe durch den Übergang auf die WZ 2008 zählen zum Beispiel die Branchen des Verlagsgewerbes und des Recyclings nicht mehr in das Verarbeitende Gewerbe. Aber auch innerhalb des Verarbeitenden Gewerbes wurden mit der WZ 2008 erhebliche Anpassungen bei der Zusammensetzung der Wirtschaftszweige vorgenommen. So werden künftig Montage- und Installationsleistungen in eigenständigen Klassen der WZ 2008 nachgewiesen.

Neben den Angaben für die Wirtschaftszweiggliederungen der WZ 2008 werden auch Ergebnisse für die Hauptgruppen:

„Vorleistungsgüter, Investitionsgüter, Gebrauchsgüter, Verbrauchsgüter und Energie“ veröffentlicht.

Die Verordnung (EG) Nr. 586/2001 der Kommission vom 26. März 2001 zur Durchführung der Verordnung (EG) Nr. 656/2007 der Kommission vom 14. Juni 2007 (ABl. EU Nr. L 155 S. 3) legt die Definition der Hauptgruppen fest.

Die genaue Zusammensetzung der Hauptgruppen kann dem Auszug der Klassifikation der Wirtschaftszweige, Ausgabe 2008 (WZ 2008), ab Seite 8 entnommen werden.

Aus Geheimhaltungsgründen wird die Hauptgruppe Energie nicht gesondert veröffentlicht, sondern wird mit der Hauptgruppe Vorleistungsgüterproduzenten zusammengefasst.

Berichtskreis

Im Monatsbericht werden Betriebe des Wirtschaftsbereichs Verarbeitendes Gewerbe sowie Bergbau und Gewinnung von Steinen und Erden (Industrie und Handwerk einschließlich handwerklicher Nebenbetriebe) mit mindestens 50 tätigen Personen erfasst.

Mit Einführung der WZ 2008 werden Einheiten (Betriebe) ohne eigene Warenproduktion, die fremdbezogene Waren oder Dienstleistungen in eigenem Namen bzw. im Namen des Unternehmens/ der Unternehmensgruppe, zu dem/der sie gehören, verkaufen (Converter), nicht mehr dem Verarbeitenden Gewerbe zugerechnet (nähere Hinweise siehe Erhebungsunterlagen des Monatsberichts für Betriebe).

Als Betrieb gilt in der amtlichen Unternehmensstatistik ein an einem räumlich festgestellten Ort gelegenes Unternehmen oder Teil eines Unternehmens (z. B. Fabrikations-/ Werkstätte, Werk, Bergwerk, Grube). An diesem Ort oder von diesem Ort werden Wirtschaftstätigkeiten ausgeübt, für die - mit Ausnahme - eine oder mehrere Personen (ggf. auch nur Teilzeitbeschäftigte) im Auftrag ein und desselben Unternehmens arbeiten. Ein Betrieb untersteht immer einem (einzigem) Unternehmen, das seinerseits seinen Sitz stets in einem seiner Betriebe hat.

Örtlich getrennte Hauptverwaltungen von Unternehmen des Erhebungsbereichs werden ebenfalls als eigenständige Betriebe dieses Bereichs erfasst.

Die Merkmalswerte sind für den gesamten Betrieb zu melden und schließen auch die nichtproduzierenden Teile ein.

Methodische Hinweise zu den Ergebnissen

In der Tabellengruppe 1 sind die Ergebnisse des Monatsberichts der Betriebe im Bergbau und der Gewinnung von Steinen und Erden in Sachsen-Anhalt dargestellt.

Bei Betrieben werden die tätigen Personen und die Umsätze nach fachlichen Betriebstei-

len, alle übrigen Merkmale nur für den gesamten Betrieb erhoben.

Ein fachlicher Betriebsteil ist ein Teil eines Betriebes, in welchem nur eine bestimmte wirtschaftliche Tätigkeit ausgeführt wird. Im Falle, ein Betrieb übt nur eine wirtschaftliche Tätigkeit aus, sind die Einheiten Betrieb und fachlicher Betriebsteil identisch.

Hinsichtlich der Darstellung der Ergebnisse wird bei Beschäftigten und Umsätzen zwischen einem Nachweis nach hauptbeteiligten und beteiligten Wirtschaftszweigen unterschieden. Beim Nachweis nach hauptbeteiligten Wirtschaftszweigen werden alle Angaben eines Betriebes dem Wirtschaftszweig zugeordnet, in dem das wirtschaftliche Schwerge wicht des Betriebes liegt. Für die Darstellung nach beteiligten Wirtschaftszweigen (fachliche Einheiten) werden die Beschäftigten und Umsätze (Betriebe mit Betriebsteilen in mehreren Klassen der WZ 2008) auf diejenigen Zweige aufgeteilt, denen die einzelnen Betriebsteile entsprechend ihrer Produktion zuzuordnen sind. Bei diesem Nachweis werden die Beschäftigten und Umsätze in den sonstigen Betriebsteilen nicht berücksichtigt.

Im Monatsbericht für Betriebe sind die Ergebnisse aller Betriebe des Verarbeitenden Gewerbes sowie des Bergbaus und der Gewinnung von Steinen und Erden auf dem Territorium Sachsen - Anhalts enthalten, auch wenn sich der Unternehmenssitz einzelner Betriebe außerhalb des Landes Sachsen-Anhalt befindet.

Die Tabelle 2 enthält die Ergebnisse des Monatsberichts für Betriebe in der territorialen Gliederung nach kreisfreien Städten und Landkreisen des Landes Sachsen-Anhalt.

Erhebungsmerkmale

Beschäftigte: Alle am Monatsende im Betrieb tätigen Personen einschl. der tätigen Inhaber/-innen, mithelfenden Familienangehörigen (auch unbezahlt mithelfende Familienangehörige, soweit sie mindestens ein Drittel der üblichen Arbeitszeit im Betrieb tätig sind), an andere Unternehmen überlassenen Mitarbeiter/-innen und Heimarbeiter/-innen, aber ohne Leiharbeiter/-innen. Einbezogen werden u. a. Erkrankte, Urlauber/-innen, Kurzarbeiter/-innen, Streikende, von der Aussperrung Betroffene, Personen in Altersteilzeitregelungen, Auszubildende, Saison- und Aushilfsarbeiter/-arbeiterinnen sowie Teilzeitbeschäftigte. Die Beschäftigten umfassen auch die kauf-

männischen Auszubildenden (einschl. der Auszubildenden in den übrigen nichtgewerblichen Ausbildungsberufen) und die gewerblich Auszubildenden.

Nicht zu den Beschäftigten rechnen u. a. zum Grundwehrdienst bzw. Zivildienst Einberufene, Leiharbeitnehmer/Leiharbeiterinnen, die von anderen Unternehmen bzw. Unternehmensgruppen gegen Entgelt zur Arbeitsleistung überlassen wurden sowie aufgrund einer tariflichen Vorruhestandsregelung vorzeitig ausgeschiedene Mitarbeiter/-arbeiterinnen.

Geleistete Arbeitsstunden: Zu melden sind die von allen Beschäftigten (einschl. der Heimarbeiter/-arbeiterinnen und der Auszubildenden) im Betrieb tatsächlich geleisteten (nicht die bezahlten) Stunden, einschl. Über-, Nacht-, Sonntags- und Feiertagsstunden.

Entgelte: Die Entgelte entsprechen der Brutto-lohn- und Bruttogehaltssumme. Dies ist die Bruttosumme der Bar- und Sachbezüge der tätigen Personen einschl. der an andere Unternehmen überlassenen Mitarbeiter/ Mitarbeiterinnen, ohne Pflichtanteile des Arbeitgebers zur Sozialversicherung und Vergütungen, die als Spesenersatz anzusehen sind.

Einzubeziehen sind tariflich oder frei vereinbarte Zulagen (z. B. Akkord-, Nachtarbeits-, Schmutzzulagen), Naturalvergütungen, Vergütungen für ausgefallene Arbeitszeit (z.B. Urlaubslöhne), Lohn- und Gehaltsfortzahlung im Krankheitsfall und Zuschüsse des Arbeitgebers zum Krankengeld, Arbeitsentgelte und sonstige lohnsteuerpflichtige Zahlungen des Arbeitgebers im Rahmen von Altersteilzeitregelungen, Urlaubsbeihilfen, Gratifikationen, Gewinnbeteiligungen, tariflich oder frei vereinbarte Kindergelder und sonstige Familienzuschläge sowie Erziehungsbeihilfen, ferner vermögenswirksame Leistungen des Arbeitgebers und gezahlte Beträge an tätige Personen in eigenen Sozialeinrichtungen (z.B. Wehrarzt) sowie Bezüge von Gesellschaftern, Vorstandsmitgliedern und anderen leitenden Kräften (soweit sie steuerlich als Einkünfte aus unselbständiger Arbeit gelten) und Provisionen und Tantiemen.

Nicht einzubeziehen sind Anweisungen des staatlichen Kindergeldes, Sozial- und sonstige Aufwendungen des Arbeitgebers (u. a. Pflicht-

beiträge zur Sozialversicherung, Aufwendungen für die betriebliche Altersversorgung, Vorruhestandszahlungen, Kurzarbeitergeld), an andere Unternehmen für entgeltliche Überlassung von Arbeitskräften gezahlte Beträge sowie Einnahmen von anderen Unternehmen für die Überlassung von Arbeitnehmern.

Umsatz: Umsatz aus eigener Erzeugung (einschl. Umsatz aus dem Verkauf von Energie und Nebenerzeugnissen und Abfällen sowie Entgelte für industrielle Dienstleistungen, Instandhaltungen und Montagen). Umsatz aus Handelsware und sonstigen nichtindustriellen / nichthandwerklichen Tätigkeiten (z.B. Erlöse aus Vermietung und Verpachtung sowie aus Lizenzverträgen, Provisionseinnahmen und Einnahmen aus der Veräußerung von Patenten).

Der Umsatz beruht auf den Rechnungswerten (Fakturenwerte) ohne in Rechnung gestellte Umsatzsteuer. Im Umsatz enthalten sind Verbrauchssteuern und Kosten für Fracht, Verpackung und Porto, auch wenn diese gesondert berechnet werden. Außerordentliche und betriebsfremde Erträge aus dem Verkauf von Anlagegütern, aus der Verpachtung von Grundstücken, Zinsen, Dividenden u. dgl. sind nicht im Umsatz enthalten. Da es sich grundsätzlich um fakturierte Werte handelt, enthält der Umsatz auch nicht den Wert der Lieferungen, die innerhalb eines Unternehmens von Werk zu Werk stattfinden.

Inlandsumsatz: Umsatz mit Abnehmern im gesamten Bundesgebiet sowie Umsatz mit den im Bundesgebiet stationierten ausländischen Streitkräften.

Auslandsumsatz: Umsatz mit Abnehmern im Ausland und - soweit einwandfrei erkennbar - Umsatz mit deutschen Exporteuren.

Als Auslandsumsatz mit der Eurozone gilt der Umsatz mit den Staaten Belgien, Finnland, Frankreich, Griechenland, Irland, Italien, Luxemburg, Malta, den Niederlanden, Österreich, Portugal, Slowakei, Slowenien, Spanien und Zypern.

Als Auslandsumsatz mit der Nicht-Eurozone gilt der Umsatz mit allen Staaten außer den oben genannten Staaten der Eurozone.

Anmerkung

Abweichungen in den Summen sind auf das Runden der Zahlen zurückzuführen.

Zeichenerklärung

- nichts vorhanden (genau null)
- 0 weniger als die Hälfte von 1 in der letzten besetzten Stelle, jedoch mehr als nichts
- . Zahlenwert unbekannt oder geheim zu halten
- x Tabellenfach gesperrt, weil Aussage nicht sinnvoll
- ... Angabe fällt später an

Abkürzungen

- a.n.g. = anderweitig nicht genannt
- einschl. = einschließlich
- usw. = und so weiter
- bzw. = beziehungsweise
- z.B. = zum Beispiel
- EUR = Euro

**Klassifikation der Wirtschaftszweige, Ausgabe 2008 (WZ 2008),
und Zuordnung der Klassen nach WZ 2008 zu den Hauptgruppen**

Wirtschaftsbereich: Verarbeitendes Gewerbe sowie Bergbau und Gewinnung von Steinen und Erden

Nr. der WZ 2008	Bezeichnung	Hauptgruppe
B	Abschnitt B – Bergbau und Gewinnung von Steinen und Erden	
05	Kohlenbergbau	
05.1	Steinkohlenbergbau	
05.10	Steinkohlenbergbau	EN
05.2	Braunkohlenbergbau	
05.20	Braunkohlenbergbau	EN
06	Gewinnung von Erdöl und Erdgas	
06.1	Gewinnung von Erdöl	
06.10	Gewinnung von Erdöl	EN
06.2	Gewinnung von Erdgas	
06.20	Gewinnung von Erdgas	EN
07	Erzbergbau	
07.1	Eisenerzbergbau	
07.10	Eisenerzbergbau	A
07.2	NE- Metallerzbergbau	
07.21	Bergbau auf Uran- und Thoriumerze	A
07.29	Sonstiger NE- Metallerzbergbau	A
08	Gewinnung von Steinen und Erden, sonstiger Bergbau	
08.1	Gewinnung von Natursteinen, Kies, Sand, Ton und Kaolin	
08.11	Gewinnung von Naturwerksteinen und Natursteinen, Kalk- und Gipsstein, Kreide und Schiefer	A
08.12	Gewinnung von Kies, Sand, Ton und Kaolin	A
08.9	Sonstiger Bergbau; Gewinnung von Steinen und Erden a. n. g.	
08.91	Bergbau auf chemische und Düngemittelminerale	A
08.92	Torfgewinnung	A
08.93	Gewinnung von Salz	A
08.99	Gewinnung von Steinen und Erden a. n. g.	A
09	Erbringung von Dienstleistungen für den Bergbau und für die Gewinnung von Steinen und Erden	
09.1	Erbringung von Dienstleistungen für die Gewinnung von Erdöl und Erdgas	
09.10	Erbringung von Dienstleistungen für die Gewinnung von Erdöl und Erdgas	A
09.9	Erbringung von Dienstleistungen für den sonstigen Bergbau und die Gewinnung von Steinen und Erden	
09.90	Erbringung von Dienstleistungen für den sonstigen Bergbau und die Gewinnung von Steinen und Erden	A
C	Abschnitt C – Verarbeitendes Gewerbe	
10	Herstellung von Nahrungs- und Futtermitteln	
10.1	Schlachten und Fleischverarbeitung	
10.11	Schlachten (ohne Schlachten von Geflügel)	VG
10.12	Schlachten von Geflügel	VG
10.13	Fleischverarbeitung	VG
10.2	Fischverarbeitung	
10.20	Fischverarbeitung	VG

Nr. der WZ 2008	Bezeichnung	Hauptgruppe
10.3	Obst- und Gemüseverarbeitung	
10.31	Kartoffelverarbeitung	VG
10.32	Herstellung von Frucht- und Gemüsesäften	VG
10.39	Sonstige Verarbeitung von Obst und Gemüse	VG
10.4	Herstellung von pflanzlichen und tierischen Ölen und Fetten	
10.41	Herstellung von Ölen und Fetten (ohne Margarine u. ä. Nahrungsfette)	VG
10.42	Herstellung von Margarine u. ä. Nahrungsfetten	VG
10.5	Milchverarbeitung	
10.51	Milchverarbeitung (ohne Herstellung von Speiseeis)	VG
10.52	Herstellung von Speiseeis	VG
10.6	Mahl- und Schälsmühlen, Herstellung von Stärke und Stärkeerzeugnissen	
10.61	Mahl- und Schälsmühlen	A
10.62	Herstellung von Stärke und Stärkeerzeugnissen	A
10.7	Herstellung von Back- und Teigwaren	
10.71	Herstellung von Backwaren (ohne Dauerbackwaren)	VG
10.72	Herstellung von Dauerbackwaren	VG
10.73	Herstellung von Teigwaren	VG
10.8	Herstellung von sonstigen Nahrungsmitteln	
10.81	Herstellung von Zucker	VG
10.82	Herstellung von Süßwaren (ohne Dauerbackwaren)	VG
10.83	Verarbeitung von Kaffee und Tee, Herstellung von Kaffee-Ersatz	VG
10.84	Herstellung von Würzmitteln und Soßen	VG
10.85	Herstellung von Fertiggerichten	VG
10.86	Herstellung von homogenisierten und diätetischen Nahrungsmitteln	VG
10.89	Herstellung von sonstigen Nahrungsmitteln a. n. g.	VG
10.9	Herstellung von Futtermitteln	
10.91	Herstellung von Futtermitteln für Nutztiere	A
10.92	Herstellung von Futtermitteln für sonstige Tiere	A
11	Getränkeherstellung	
11.0	Getränkeherstellung	
11.01	Herstellung von Spirituosen	VG
11.02	Herstellung von Traubenwein	VG
11.03	Herstellung von Apfelwein und anderen Fruchtweinen	VG
11.04	Herstellung von Wermutwein und sonstigen aromatisierten Weinen	VG
11.05	Herstellung von Bier	VG
11.06	Herstellung von Malz	VG
11.07	Herstellung von Erfrischungsgetränken, Gewinnung natürlicher Mineralwässer	VG
12	Tabakverarbeitung	
12.0	Tabakverarbeitung	
12.00	Tabakverarbeitung	VG
13	Herstellung von Textilien	
13.1	Spinnstoffaufbereitung und Spinnerei	
13.10	* Spinnstoffaufbereitung und Spinnerei	A
13.2	Weberei	
13.20	* Weberei	A
13.3	Veredlung von Textilien und Bekleidung	
13.30	* Veredlung von Textilien und Bekleidung	A

Nr. der WZ 2008	Bezeichnung	Hauptgruppe
13.9	Herstellung von sonstigen Textilwaren	
13.91 *	Herstellung von gewirktem und gestricktem Stoff	VG
13.92 *	Herstellung von konfektionierten Textilwaren (ohne Bekleidung)	VG
13.93 *	Herstellung von Teppichen	VG
13.94 *	Herstellung von Seilenwaren	VG
13.95 *	Herstellung von Vliesstoff und Erzeugnissen daraus (ohne Bekleidung)	VG
13.96 *	Herstellung von technischen Textilien	VG
13.99 *	Herstellung von sonstigen Textilwaren a. n. g.	VG
14	Herstellung von Bekleidung	
14.1	Herstellung von Bekleidung (ohne Pelzbekleidung)	
14.11 *	Herstellung von Lederbekleidung	VG
14.12 *	Herstellung von Arbeits- und Berufsbekleidung	VG
14.13 *	Herstellung von sonstiger Oberbekleidung	VG
14.14 *	Herstellung von Wäsche	VG
14.19 *	Herstellung von sonstiger Bekleidung und Bekleidungszubehör a. n. g.	VG
14.2	Herstellung von Pelzwaren	
14.20 *	Herstellung von Pelzwaren	VG
14.3	Herstellung von Bekleidung aus gewirktem und gestricktem Stoff	
14.31 *	Herstellung von Strumpfwaren	VG
14.39 *	Herstellung von sonstiger Bekleidung aus gewirktem und gestricktem Stoff	VG
15	Herstellung von Leder, Lederwaren und Schuhen	
15.1	Herstellung von Leder und Lederwaren (ohne Herstellung von Lederbekleidung)	
15.11	Herstellung von Leder und Lederfaserstoff, Zurichtung und Färben von Fellen	VG
15.12	Lederverarbeitung (ohne Herstellung von Lederbekleidung)	VG
15.2	Herstellung von Schuhen	
15.20	Herstellung von Schuhen	VG
16	Herstellung von Holz-, Flecht-, Korb- und Korkwaren (ohne Möbel)	
16.1	Säge-, Hobel- und Holzimprägnierwerke	
16.10	Säge-, Hobel- und Holzimprägnierwerke	A
16.2	Herstellung von sonstigen Holz-, Kork-, Flecht- und Korbwaren (ohne Möbel)	
16.21	Herstellung von Furnier-, Sperrholz-, Holzfaser- und Holzspanplatten	A
16.22	Herstellung von Parketttafeln	A
16.23	Herstellung von sonstigen Konstruktionsteilen, Fertigbauteilen, Ausbauelementen und Fertigteilbauten aus Holz	A
16.24	Herstellung von Verpackungsmitteln, Lagerbehältern und Ladungsträgern aus Holz	A
16.29	Herstellung von Holzwaren a. n. g. Kork-, Flecht- und Korbwaren (ohne Möbel)	A
17	Herstellung von Papier-, Pappe und Waren daraus	
17.1	Herstellung von Holz- und Zellstoff, Papier, Karton und Pappe	
17.11 *	Herstellung von Holz- und Zellstoff	A
17.12 *	Herstellung von Papier, Karton und Pappe	A
17.2	Herstellung von Waren aus Papier, Karton und Pappe	
17.21 *	Herstellung von Wellpapier und -pappe sowie von Verpackungsmitteln aus Papier, Karton und Pappe	A
17.22 *	Herstellung von Haushalts-, Hygiene und Toilettenartikeln aus Zellstoff, Papier und Pappe	A
17.23 *	Herstellung von Schreibwaren und Bürobedarf aus Papier, Karton und Pappe	A
17.24 *	Herstellung von Tapeten	A
17.29 *	Herstellung von sonstigen Waren aus Papier, Karton und Pappe	A
18	Herstellung von Druckerzeugnissen; Vervielfältigung von bespielten Ton-, Bild- und Datenträgern	
18.1	Herstellung von Druckerzeugnissen	
18.11	Drucken von Zeitungen	VG
18.12	Drucken a. n. g.	VG
18.13	Druck- und Medieneinstufen	VG
18.14	Binden von Druckerzeugnissen und damit verbundene Dienstleistungen	VG

Nr. der WZ 2008	Bezeichnung	Hauptgruppe
18.2	Vervielfältigung von bespielten Ton-, Bild- und Datenträgern	
18.20	Vervielfältigung von bespielten Ton-, Bild- und Datenträgern	VG
19	Kokerei und Mineralölverarbeitung	
19.1	Kokerei	
19.10	Kokerei	EN
19.2	Mineralölverarbeitung	
19.20	Mineralölverarbeitung	EN
20	Herstellung von chemischen Erzeugnissen	
20.1	Herstellung von chemischen Grundstoffen, Düngemitteln und Stickstoffverbindungen, Kunststoffen in Primärformen und synthetischem Kautschuk in Primärformen	
20.11	*	A
20.12	*	A
20.13	*	A
20.14	*	A
20.15	*	A
20.16	*	A
20.17	*	A
20.2	Herstellung von Schädlingsbekämpfungsmitteln, Pflanzenschutz- und Desinfektionsmitteln	
20.20	*	A
20.3	Herstellung von Anstrichmitteln, Druckfarben und Kitt	
20.30	*	A
20.4	Herstellung von Seifen, Wasch-, Reinigungs- und Körperpflegemitteln sowie von Duftstoffen	
20.41	*	VG
20.42	*	VG
20.5	Herstellung von sonstigen chemischen Erzeugnissen	
20.51	*	A
20.52	*	A
20.53	*	A
20.59	*	A
20.6	Herstellung von Chemiefasern	
20.60	*	A
21	Herstellung von pharmazeutischen Erzeugnissen	
21.1	Herstellung von pharmazeutischen Grundstoffen	
21.10	*	VG
21.2	Herstellung von pharmazeutischen Spezialitäten und sonstigen pharmazeutischen Erzeugnissen	
21.20	*	VG
22	Herstellung von Gummi- und Kunststoffwaren	
22.1	Herstellung von Gummiwaren	
22.11	Herstellung und Runderneuerung von Bereifungen	A
22.19	Herstellung von sonstigen Gummiwaren	A
22.2	Herstellung von Kunststoffwaren	
22.21	Herstellung von Platten, Folien, Schläuchen und Profilen aus Kunststoffen	A
22.22	Herstellung von Verpackungsmitteln aus Kunststoffen	A
22.23	Herstellung von Baubedarfsartikeln aus Kunststoffen	A
22.29	Herstellung von sonstigen Kunststoffwaren	A
23	Herstellung von Glas und Glaswaren, Keramik, Verarbeitung von Steinen und Erden	
23.1	Herstellung von Glas und Glaswaren	
23.11	Herstellung von Flachglas	A
23.12	Veredlung und Bearbeitung von Flachglas	A
23.13	Herstellung von Hohlglas	A
23.14	Herstellung von Glasfasern und Waren daraus	A
23.19	Herstellung, Veredlung und Bearbeitung von sonstigem Glas einschließlich technischen Glaswaren	A

Nr. der WZ 2008	Bezeichnung	Hauptgruppe
23.2	Herstellung von feuerfesten keramischen Werkstoffen und Waren	
23.20	Herstellung von feuerfesten keramischen Werkstoffen und Waren	A
23.3	Herstellung von keramischen Baumaterialien	
23.31	Herstellung von keramischen Wand- und Bodenfliesen und -platten	A
23.32	Herstellung von Ziegeln und sonstiger Baukeramik	A
23.4	Herstellung von sonstigen Porzellan- und keramischen Erzeugnissen	
23.41	Herstellung von keramischen Haushaltswaren und Ziergegenständen	A
23.42	Herstellung von Sanitärkeramik	A
23.43	Herstellung von Isolatoren und Isolierteilen aus Keramik	A
23.44	Herstellung von keramischen Erzeugnissen für sonstige technische Zwecke	A
23.49	Herstellung von sonstigen keramischen Erzeugnissen	A
23.5	Herstellung von Zement, Kalk und gebranntem Gips	
23.51	Herstellung von Zement	A
23.52	Herstellung von Kalk und gebranntem Gips	A
23.6	Herstellung von Erzeugnissen aus Beton, Zement und Gips	
23.61	Herstellung von Erzeugnissen aus Beton, Zement und Kalksandstein für den Bau	A
23.62	Herstellung von Gipserzeugnissen für den Bau	A
23.63	Herstellung von Frischbeton (Transportbeton)	A
23.64	Herstellung von Mörtel und anderem Beton (Trockenbeton)	A
23.65	Herstellung von Faserzementwaren	A
23.69	Herstellung von sonstigen Erzeugnissen aus Beton, Zement und Gips a. n. g.	A
23.7	Be- und Verarbeitung von Naturwerksteinen und Natursteinen a. n. g.	
23.70	Be- und Verarbeitung von Naturwerksteinen und Natursteinen a. n. g.	A
23.9	Herstellung von Schleifkörpern und Schleifmitteln auf Unterlage sowie sonstigen Erzeugnissen aus nichtmetallischen Mineralien a. n. g.	
23.91	Herstellung von Schleifkörpern und Schleifmitteln auf Unterlage	A
23.99	Herstellung von sonstigen Erzeugnissen aus nichtmetallischen Mineralien a. n. g.	A
24	Metallerzeugung und -bearbeitung	
24.1	Erzeugung von Roheisen, Stahl und Ferrolegierungen	
24.10	* Erzeugung von Roheisen, Stahl und Ferrolegierungen	A
24.2	Herstellung von Stahlrohren, Rohrform-, Rohrverschluss- und Rohrverbindungsstücken aus Stahl	
24.20	* Herstellung von Stahlrohren, Rohrform-, Rohrverschluss- und Rohrverbindungsstücken aus Stahl	A
24.3	Sonstige erste Bearbeitung von Eisen und Stahl	
24.31	* Herstellung von Blankstahl	A
24.32	* Herstellung von Kaltband mit einer Breite von weniger als 600 mm	A
24.33	* Herstellung von Kaltprofilen	A
24.34	* Herstellung von kaltgezogenem Draht	
24.4	Erzeugung und erste Bearbeitung von NE- Metallen	
24.41	* Erzeugung und erste Bearbeitung von Edelmetallen	A
24.42	* Erzeugung und erste Bearbeitung von Aluminium	A
24.43	* Erzeugung und erste Bearbeitung von Blei, Zink und Zinn	A
24.44	* Erzeugung und erste Bearbeitung von Kupfer	A
24.45	* Erzeugung und erste Bearbeitung von sonstigen NE- Metallen	A
24.46	* Aufbereitung von Kernbrennstoffen	A
24.5	Gießereien	
24.51	* Eisengießereien	A
24.52	* Stahlgießereien	A
24.53	* Leichtmetallgießereien	A
24.54	* Buntmetallgießereien	A
25	Herstellung von Metallerzeugnissen	
25.1	Stahl- und Leichtmetallbau	
25.11	* Herstellung von Metallkonstruktionen	B
25.12	* Herstellung von Ausbauelementen aus Metall	B
25.2	Herstellung von Metalltanks und -behältern; Herstellung von Heizkörpern und -kesseln für Zentralheizungen	
25.21	* Herstellung von Heizkörpern und -kesseln für Zentralheizungen	B
25.29	* Herstellung von Sammelbehältern, Tanks u. ä. Behältern aus Metall	B

Nr. der WZ 2008	Bezeichnung	Hauptgruppe
25.3	Herstellung von Dampfkesseln (ohne Zentralheizungskessel)	
25.30	* Herstellung von Dampfkesseln (ohne Zentralheizungskessel)	B
25.4	Herstellung von Waffen und Munition	
25.40	* Herstellung von Waffen und Munition	B
25.5	Herstellung von Schmiede-, Press-, Zieh- und Stanzteilen, gewalzten Ringen und pulvermetallurgischen Erzeugnissen	
25.50	* Herstellung von Schmiede-, Press-, Zieh- und Stanzteilen, gewalzten Ringen und pulvermetallurgischen Erzeugnissen	A
25.6	* Oberflächenveredlung und Wärmebehandlung, Mechanik, a. n. g.	
25.61	* Oberflächenveredlung und Wärmebehandlung	A
25.62	* Mechanik, a. n. g.	A
25.7	Herstellung von Schneidwaren, Werkzeugen, Schlössern und Beschlägen aus unedlen Metallen	
25.71	* Herstellung von Schneidwaren und Bestecken aus unedlen Metallen	A
25.72	* Herstellung von Schlössern und Beschlägen aus unedlen Metallen	A
25.73	* Herstellung von Werkzeugen	A
25.9	Herstellung von sonstigen Metallwaren	
25.91	* Herstellung von Fässern, Trommeln, Dosen, Eimern u. ä. Behältern aus Metall	A
25.92	* Herstellung von Verpackungen und Verschlüssen aus Eisen, Stahl und NE-Metall	A
25.93	* Herstellung von Drahtwaren, Ketten und Federn	A
25.94	* Herstellung von Schrauben und Nieten	A
25.99	* Herstellung von sonstigen Metallwaren a. n. g.	A
26	Herstellung von Datenverarbeitungsgeräten, elektronischen und optischen Erzeugnissen	
26.1	Herstellung von elektronischen Bauelementen und Leiterplatten	
26.11	* Herstellung von elektronischen Bauelementen	A
26.12	* Herstellung von bestückten Leiterplatten	A
26.2	Herstellung von Datenverarbeitungsgeräten und peripheren Geräten	
26.20	* Herstellung von Datenverarbeitungsgeräten und peripheren Geräten	B
26.3	Herstellung von Geräten und Einrichtungen der Telekommunikationstechnik	
26.30	* Herstellung von Geräten und Einrichtungen der Telekommunikationstechnik	B
26.4	Herstellung von Geräten der Unterhaltungselektronik	
26.40	* Herstellung von Geräten der Unterhaltungselektronik	GG
26.5	Herstellung von Mess-, Kontroll-, Navigations- u. ä. Instrumenten und Vorrichtungen; Herstellung von Uhren	
26.51	* Herstellung von Mess-, Kontroll-, Navigations- u. ä. Instrumenten und Vorrichtungen	B
26.52	* Herstellung von Uhren	B
26.6	Herstellung von Bestrahlungs- und Elektrotherapiegeräten und elektromedizinischen Geräten	
26.60	* Herstellung von Bestrahlungs- und Elektrotherapiegeräten und elektromedizinischen Geräten	B
26.7	Herstellung von optischen und fotografischen Instrumenten und Geräten	
26.70	* Herstellung von optischen und fotografischen Instrumenten und Geräten	GG
26.8	Herstellung von magnetischen und optischen Datenträgern	
26.80	* Herstellung von magnetischen und optischen Datenträgern	A
27	Herstellung von elektrischen Ausrüstungen	
27.1	Herstellung von Elektromotoren, Generatoren, Transformatoren, Elektrizitätsverteilungs- und -schalteinrichtungen	
27.11	* Herstellung von Elektromotoren, Generatoren und Transformatoren	A
27.12	* Herstellung von Elektrizitätsverteilungs- und -schalteinrichtungen	A
27.2	Herstellung von Batterien und Akkumulatoren	
27.20	* Herstellung von Batterien und Akkumulatoren	A
27.3	Herstellung von Kabeln und elektrischem Installationsmaterial	
27.31	* Herstellung von Glasfaserkabeln	A
27.32	* Herstellung von sonstigen elektronischen und elektrischen Drähten und Kabeln	A
27.33	* Herstellung von elektrischem Installationsmaterial	A
27.4	Herstellung von elektrischen Lampen und Leuchten	
27.40	* Herstellung von elektrischen Lampen und Leuchten	A
27.5	Herstellung von Haushaltsgeräten	
27.51	* Herstellung von elektrischen Haushaltsgeräten	GG
27.52	* Herstellung von nicht elektrischen Haushaltsgeräten	GG

Nr. der WZ 2008	Bezeichnung	Hauptgruppe
27.9	Herstellung von sonstigen elektrischen Ausrüstungen und Geräten a. n. g.	
27.90 *	Herstellung von sonstigen elektrischen Ausrüstungen und Geräten a. n. g.	A
28	Maschinenbau	
28.1	Herstellung von nicht wirtschaftszweigspezifischen Maschinen	
28.11 *	Herstellung von Verbrennungsmotoren und Turbinen (ohne Motoren für Luft- und Straßenfahrzeuge)	B
28.12 *	Herstellung von hydraulischen und pneumatischen Komponenten und Systemen	B
28.13 *	Herstellung von Pumpen und Kompressoren a. n. g.	B
28.14 *	Herstellung von Armaturen a. n. g.	B
28.15 *	Herstellung von Lagern, Getrieben, Zahnradern und Antriebselementen	B
28.2	Herstellung von sonstigen nicht wirtschaftszweigspezifischen Maschinen	
28.21 *	Herstellung von Öfen und Brennern	B
28.22 *	Herstellung von Hebezeugen und Fördermitteln	B
28.23 *	Herstellung von Büromaschinen (ohne Datenverarbeitungsgeräte und periphere Geräte)	B
28.24 *	Herstellung von handgeführten Werkzeugen mit Motorantrieb	B
28.25 *	Herstellung von kälte- und lufttechnischen Erzeugnissen, nicht für den Haushalt	B
28.29 *	Herstellung von sonstigen nicht wirtschaftszweigspezifischen Maschinen a. n. g.	B
28.3	Herstellung von land- und forstwirtschaftlichen Maschinen	
28.30 *	Herstellung von land- und forstwirtschaftlichen Maschinen	B
28.4	Herstellung von Werkzeugmaschinen	
28.41 *	Herstellung von Werkzeugmaschinen für die Metallbearbeitung	B
28.49 *	Herstellung von sonstigen Werkzeugmaschinen	B
28.9	Herstellung von Maschinen für sonstige bestimmte Wirtschaftszweige	
28.91 *	Herstellung von Maschinen für die Metallerzeugung, von Walzwerkseinrichtungen und Gießmaschinen	B
28.92 *	Herstellung von Bergwerks-, Bau- und Baustoffmaschinen	B
28.93 *	Herstellung von Maschinen für die Nahrungs- und Genussmittelerzeugung und die Tabakverarbeitung	B
28.94 *	Herstellung von Maschinen für die Textil- und Bekleidungsherstellung und die Lederverarbeitung	B
28.95 *	Herstellung von Maschinen für die Papiererzeugung und -verarbeitung	B
28.96 *	Herstellung von Maschinen für die Verarbeitung von Kunststoffen und Kautschuk	B
28.99 *	Herstellung von Maschinen für sonstige bestimmte Wirtschaftszweige a. n. g.	B
29	Herstellung von Kraftwagen und Kraftwagenteilen	
29.1	Herstellung von Kraftwagen und Kraftwagenmotoren	
29.10 *	Herstellung von Kraftwagen und Kraftwagenmotoren	B
29.2	Herstellung von Karosserien, Aufbauten und Anhängern	
29.20 *	Herstellung von Karosserien, Aufbauten und Anhängern	B
29.3	Herstellung von Teilen und Zubehör für Kraftwagen	
29.31 *	Herstellung elektrischer und elektronischer Ausrüstungsgegenstände für Kraftwagen	B
29.32 *	Herstellung von sonstigen Teilen und sonstigem Zubehör für Kraftwagen	B
30	Sonstiger Fahrzeugbau	
30.1	Schiff- und Bootsbau	
30.11 *	Schiffbau (ohne Boots- und Yachtbau)	B
30.12 *	Boots- und Yachtbau	B
30.2	Schienenfahrzeugbau	
30.20 *	Schienenfahrzeugbau	B
30.3	Luft- und Raumfahrzeugbau	
30.30 *	Luft- und Raumfahrzeugbau	B
30.4	Herstellung von militärischen Kampffahrzeugen	
30.40 *	Herstellung von militärischen Kampffahrzeugen	B
30.9	Herstellung von Fahrzeugen a. n. g.	
30.91 *	Herstellung von Krafträdern	GG
30.92 *	Herstellung von Fahrrädern sowie von Behindertenfahrzeugen	GG
30.99 *	Herstellung von sonstigen Fahrzeugen a. n. g.	GG

Nr. der WZ 2008	Bezeichnung	Hauptgruppe
31	Herstellung von Möbeln	
31.0	Herstellung von Möbeln	
31.01	Herstellung von Büro- und Ladenmöbeln	GG
31.02	Herstellung von Küchenmöbeln	GG
31.03	Herstellung von Matratzen	GG
31.09	Herstellung von sonstigen Möbeln	GG
32	Herstellung von sonstigen Waren	
32.1	Herstellung von Münzen, Schmuck und ähnlichen Erzeugnissen	
32.11	Herstellung von Münzen	GG
32.12	Herstellung von Schmuck, Gold- und Silberschmiedewaren (ohne Fantasieschmuck)	GG
32.13	Herstellung von Fantasieschmuck	GG
32.2	Herstellung von Musikinstrumenten	
32.20	Herstellung von Musikinstrumenten	GG
32.3	Herstellung von Sportgeräten	
32.30	Herstellung von Sportgeräten	VG
32.4	Herstellung von Spielwaren	
32.40	Herstellung von Spielwaren	VG
32.5	Herstellung von medizinischen und zahnmedizinischen Apparaten und Materialien	
32.50	Herstellung von medizinischen und zahnmedizinischen Apparaten und Materialien	B
32.9	Herstellung von Erzeugnissen a. n. g.	
32.91	Herstellung von Besen und Bürsten	VG
32.99	Herstellung von sonstigen Erzeugnissen a. n. g.	VG
33	Reparatur und Installation von Maschinen und Ausrüstungen	
33.1	Reparatur von Metallerzeugnissen, Maschinen und Ausrüstungen	
33.11	Reparatur von Metallerzeugnissen	B
33.12	Reparatur von Maschinen	B
33.13	Reparatur von elektronischen und optischen Geräten	B
33.14	Reparatur von elektrischen Ausrüstungen	B
33.15	Reparatur und Instandhaltung von Schiffen und Booten und Yachten	B
33.16	Reparatur und Instandhaltung von Luft- und Raumfahrzeugen	B
33.17	Reparatur und Instandhaltung von Fahrzeugen a. n. g.	B
33.19	Reparatur von sonstigen Ausrüstungen	B
33.2	Installation von Maschinen und Ausrüstungen a. n. g.	
33.20	Installation von Maschinen und Ausrüstungen a. n. g.	B

Hinweise zur Benutzung der Klassifikation der Wirtschaftszweige, Ausgabe 2008 (WZ 2008)

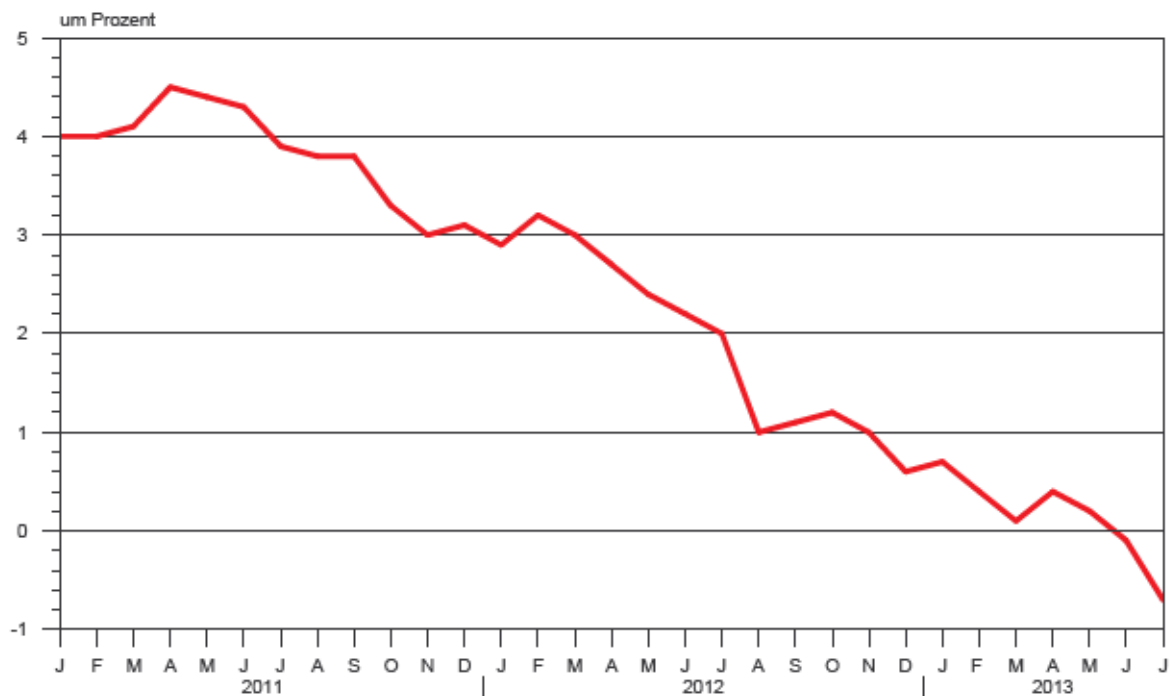
In der ersten Spalte sind die Buchstaben der Abschnitte sowie die Nummern der Abteilungen, Gruppen und Klassen der WZ 2008 angegeben. Die Reihenfolge der Wirtschaftszweige richtet sich nach der WZ 2008. In der zweiten Spalte ist die Bezeichnung des jeweiligen Wirtschaftszweiges angegeben.

In der dritten Spalte ist die Zuordnung der Klassen (Viersteller) der WZ 2008 zu den Hauptgruppen im Verarbeitenden Gewerbe sowie Bergbau und der Gewinnung von Steinen und Erden durch folgende Buchstaben gekennzeichnet:

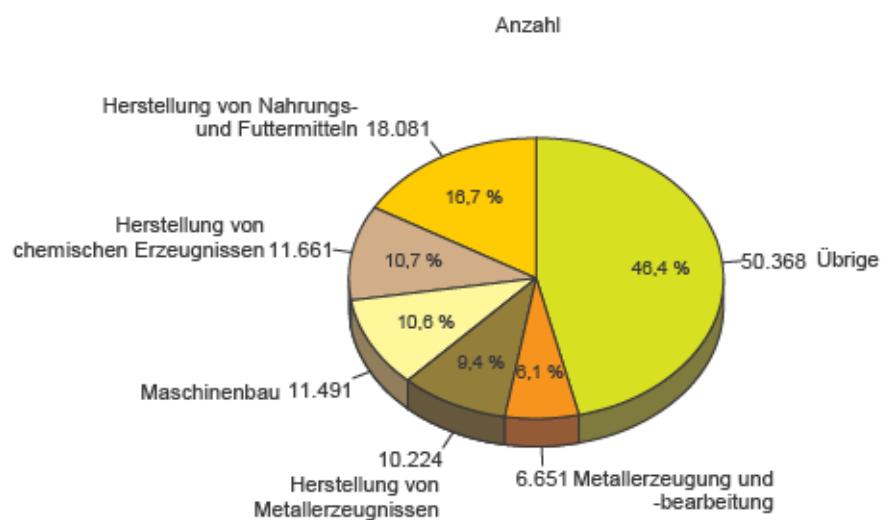
A = Vorleistungsgüterproduzenten, B = Investitionsgüterproduzenten, GG = Gebrauchsgüterproduzenten, VG = Verbrauchsgüterproduzenten, EN = Energie. Aus Geheimhaltungsgründen werden die Hauptgruppen A = Vorleistungsgüterproduzenten und EN = Energie zusammengefasst ausgewiesen.

Angaben zum Auftragseingang müssen nur für die mit einem * gekennzeichneten Wirtschaftszweige gemeldet werden.

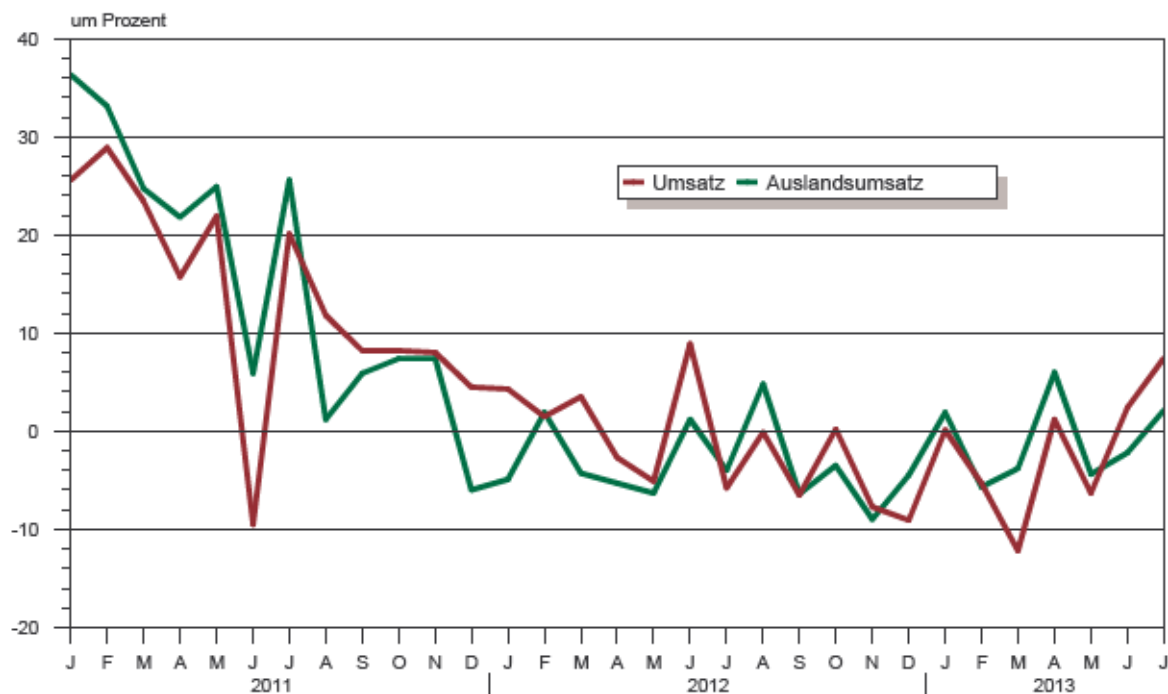
Veränderung der Beschäftigtenzahl gegenüber dem Vorjahr
im Verarbeitenden Gewerbe sowie im Bergbau
und der Gewinnung von Steinen und Erden



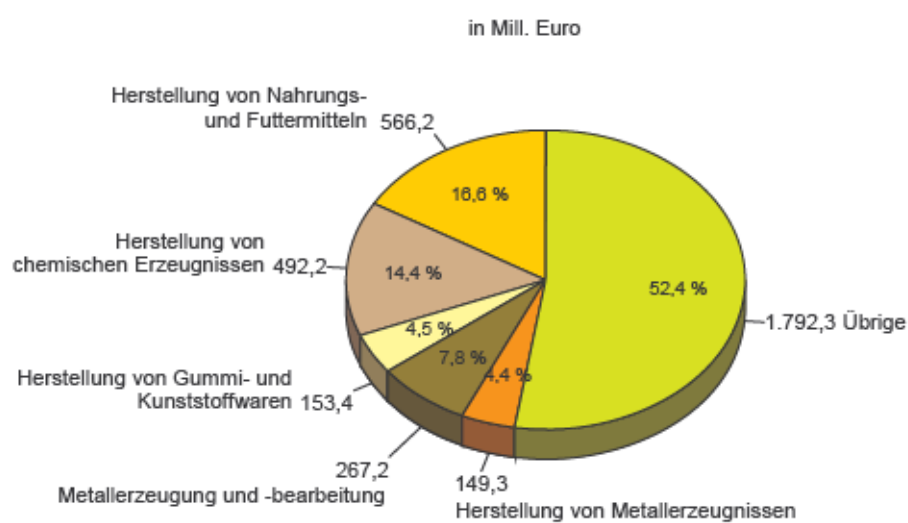
Anteil der Beschäftigten
in ausgewählten Wirtschaftszweigen
im Juli 2013



**Veränderung des Umsatzes und des Auslandsumsatzes gegenüber dem Vorjahr
im Verarbeitenden Gewerbe sowie im Bergbau
und der Gewinnung von Steinen und Erden**



**Anteil des Umsatzes
in ausgewählten Wirtschaftszweigen
im Juli 2013**



1. Ergebnisse der Betriebe¹⁾ im Verarbeitenden Gewerbe sowie im Bergbau und der Gewinnung von Steinen und Erden Sachsen - Anhalts

1.1 Betriebe im Verarbeitenden Gewerbe sowie im Bergbau und der Gewinnung von Steinen und Erden Sachsen-Anhalts - Jahr 2005 bis Juli 2013

Jahr Monat	Betriebe ²⁾	Beschäftigte ²⁾ insgesamt	Geleistete Arbeitsstunden	Entgelte ³⁾	Gesamtumsatz	
					insgesamt	dar. Ausland
	Anzahl		1 000		1 000 EUR	
2005	591	88 300	148 456	2 397 560	26 571 099	6 630 092
2006	597	90 597	153 463	2 458 972	30 710 889	8 345 895
2007	625	97 278	165 093	2 816 061	34 192 511	9 761 982
2008	654	103 132	174 147	3 039 218	35 530 951	10 579 722
2009	663	103 072	165 509	2 943 791	29 400 099	8 018 946
2010	658	103 141	171 244	3 088 441	34 801 295	9 574 897
2011	668	107 118	179 815	3 319 453	39 334 398	10 940 446
<u>2012</u>	684	109 186	181 825	3 477 621	38 619 002	10 561 719
Januar	684	108 658	15 582	278 894	3 016 790	795 588
Februar	684	109 083	15 773	272 538	3 016 100	854 879
März	684	109 302	16 150	288 468	3 601 346	919 938
April	685	109 238	14 515	283 451	3 178 015	870 186
Mai	685	109 317	14 920	289 362	3 323 173	924 589
Juni	685	109 303	15 459	290 423	3 102 894	928 928
Juli	683	109 214	15 332	284 126	3 184 771	909 735
August	683	109 220	15 188	277 891	3 317 395	903 298
September	683	109 623	14 670	279 595	3 272 580	897 158
Oktober	682	109 542	15 459	302 488	3 352 244	878 868
November	682	109 107	15 771	343 957	3 329 195	874 692
Dezember	682	108 627	13 008	286 428	2 924 499	803 861
<u>2013</u>
Januar	689	109 438	15 594	282 088	3 021 185	810 964
Februar	689	109 542	15 322	276 951	2 857 562	805 869
März	689	109 390	14 861	288 654	3 162 008	884 827
April	692	109 686	15 707	292 223	3 216 872	922 524
Mai	692	109 572	14 914	295 623	3 112 550	884 353
Juni	692	109 242	14 671	297 667	3 177 214	908 467
Juli	686	108 476	15 519	288 327	3 420 634	928 408
August
September
Oktober
November
Dezember

¹⁾ Betriebe mit 50 und mehr tätigen Personen

²⁾ bei Jahresangaben im Monatsdurchschnitt

³⁾ Bruttolohn- und Brutto Gehaltssumme

1.2 Betriebe¹⁾ im Verarbeitenden Gewerbe Sachsen-Anhalts - Jahr 2005 bis Juli 2013

Jahr Monat	Betriebe ²⁾	Beschäftigte ²⁾ insgesamt	Geleistete Arbeitsstunden	Entgelte ³⁾	Gesamtumsatz	
					insgesamt	dar. Ausland
	Anzahl		1 000		1 000 EUR	
2005	580	83 889	141 484	2 232 932	25 783 589	.
2006	587	86 183	146 554	2 292 952	29 831 710	.
2007	616	93 135	158 686	2 655 175	33 450 128	.
2008	645	98 907	167 515	2 888 431	34 663 336	.
2009	654	98 776	159 032	2 766 397	28 544 980	.
2010	649	98 822	164 340	2 893 819	33 872 430	.
2011	660	104 319	175 464	3 197 498	38 783 669	.
<u>2012</u>	676	106 408	177 689	3 353 060	38 052 300	.
Januar	676	105 859	15 209	269 304	2 973 061	.
Februar	676	106 301	15 410	262 812	2 987 284	.
März	676	106 522	15 767	278 698	3 556 708	.
April	677	106 463	14 185	273 626	3 138 253	.
Mai	677	106 558	14 590	279 027	3 283 420	.
Juni	677	106 550	15 110	280 384	3 061 147	.
Juli	675	106 477	14 992	274 083	3 135 961	.
August	675	106 457	14 853	268 413	3 267 571	.
September	675	106 819	14 330	269 831	3 225 007	.
Oktober	674	106 734	15 104	287 771	3 301 525	.
November	674	106 306	15 409	332 428	3 279 244	.
Dezember	674	105 855	12 730	276 683	2 863 120	.
<u>2013</u>
Januar	680	106 621	15 202	272 680	2 967 240	.
Februar	680	106 723	14 969	267 134	2 801 995	.
März	680	106 570	14 502	278 650	3 110 277	.
April	683	106 848	15 333	281 979	3 173 484	.
Mai	683	106 735	14 577	285 203	3 068 085	.
Juni	683	106 426	14 331	287 703	3 136 780	.
Juli	677	105 690	15 166	278 486	3 369 200	.
August
September
Oktober
November
Dezember

¹⁾ Betriebe mit 50 und mehr tätigen Personen²⁾ bei Jahresangaben im Monatsdurchschnitt³⁾ Bruttolohn- und Brutto Gehaltssumme

**1.3 Fachliche Betriebsteile, Beschäftigte und Umsatz im Verarbeitenden Gewerbe sowie
nach beteiligten**

Systematik- Nummer der WZ 2008	Abschnitt Abteilung Hauptgruppe	Fachliche Betriebs- teile	Beschäftigte insgesamt
		Anzahl	
B	Bergbau und Gewinnung von Steinen und Erden	21	4 045
05	Kohlenbergbau	4	.
06	Gewinnung von Erdöl und Erdgas	1	.
08	Gewinnung v.Steinen u.Erden, sonst.Bergbau	14	2 071
09	Erbringung von Dienstleistungen für den Bergbau und für die Gewinnung von Steinen und Erden	2	.
C	Verarbeitendes Gewerbe	874	102 254
10	Herstellung von Nahrungs- und Futtermitteln	128	17 758
11	Getränkeherstellung	11	1 608
13	Herstellung von Textilien	7	.
16	Herstellung von Holz-, Flecht-, Korb- und Korkwaren (ohne Möbel)	12	1 510
17	Herstellung von Papier,Pappe und Waren daraus	18	2 336
18	Herstellung von Druckerzeugnissen; Vervielfältigung von bespielten Ton-, Bild- und Datenträgern	16	1 633
19	Kokerei und Mineralölverarbeitung	5	1 034
20	Herstellung von chemischen Erzeugnissen	97	10 076
21	Herstellung von pharmazeutischen Erzeugnissen	12	3 777
22	Herstellung von Gummi-und Kunststoffwaren	61	7 192
23	Herstellung von Glas und Glaswaren, Keramik, Verarbeitung von Steinen und Erden	59	6 309
24	Metallerzeugung und -bearbeitung	41	6 503
25	Herstellung von Metallerzeugnissen	136	10 186
26	Herstellung von Datenverarbeitungsgeräten, elektronischen und optischen Erzeugnissen	19	3 038
27	Herstellung von elektrischen Ausrüstungen	29	2 632
28	Maschinenbau	105	11 756
29	Herstellung von Kraftwagen und Kraftwagenteilen	24	3 539
30	Sonstiger Fahrzeugbau	13	2 825
31	Herstellung von Möbeln	12	1 667
32	Herstellung von sonstigen Waren	8	.
33	Reparatur und Installation von Maschinen und Ausrüstungen	63	5 621
	Vorleistungsgüterproduzenten und Energie	425	49 112
	Investitionsgüterproduzenten	278	29 629
	Gebrauchsgüterproduzenten	19	2 675
	Verbrauchsgüterproduzenten	173	24 883
B+C	Verarbeitendes Gewerbe sowie Bergbau und Gewinnung von Steinen und Erden insgesamt	895	106 299

im Bergbau und der Gewinnung von Steinen und Erden Sachsen-Anhalts im Juli 2013
Wirtschaftszweigen

Umsatz					Systematik- Nummer der WZ 2008
insgesamt	Inland	Ausland	je Beschäftigten	Anteil Ausland an Gesamt	
1 000 EUR			EUR	%	
41 986	.	.	10 380	.	B
.	05
.	06
.	08
.	09
3 194 413	.	.	31 240	.	C
527 902	419 628	108 274	29 728	20,5	10
77 482	.	.	48 185	.	11
.	13
46 545	.	.	30 824	.	16
102 808	56 604	46 203	44 010	44,9	17
27 921	.	.	17 098	.	18
.	19
452 461	253 321	199 140	44 905	44,0	20
70 153	33 520	36 633	18 574	52,2	21
157 159	107 798	49 363	21 852	31,4	22
144 723	121 946	22 777	22 939	15,7	23
256 945	120 346	136 599	39 512	53,2	24
155 108	123 535	31 573	15 228	20,4	25
50 512	21 479	29 033	16 627	57,5	26
30 099	24 112	5 986	11 436	19,9	27
179 365	89 048	90 317	15 257	50,4	28
60 306	44 018	16 288	17 040	27,0	29
31 849	28 992	2 857	11 274	9,0	30
25 803	22 132	3 671	15 479	14,2	31
.	32
59 253	56 238	3 015	10 541	5,1	33
2 094 200	1 499 689	594 511	42 641	28,4	
430 125	300 685	129 440	14 517	30,1	
33 289	28 569	4 720	12 445	14,2	
678 786	524 404	154 381	27 279	22,7	
3 236 399	2 353 347	883 052	30 446	27,3	B+C

**1.4 Betriebe, Beschäftigte, Arbeitsstunden, Entgelte und Umsatz im Verarbeitenden
nach hauptbeteiligten**

Systematik- Nummer der WZ 2008	Abschnitt Abteilung Gruppe ausgewählte Klassen	Betriebe	Beschäftigte insgesamt	Geleistete Arbeits- stunden	Entgelte
		Anzahl		1 000	1 000 EUR
B	Bergbau und Gewinnung von Steinen und Erden	9	2 786	353	9 841
05	Kohlenbergbau	3	.	.	.
06	Gewinnung von Erdöl und Erdgas	1	.	.	.
08	Gewinnung von Steinen und Erden, sonstiger Bergbau	3	792	108	2 771
09	Erbringung von Dienstleistungen für den Bergbau und für die Gewinnung von Steinen und Erden	2	.	.	.
C	Verarbeitendes Gewerbe	677	105 690	15 166	278 486
10	Herstellung von Nahrungs- und Futtermitteln	102	18 081	2 707	34 137
10.1	Schlachten und Fleischverarbeitung	26	4 520	748	7 244
10.11	Schlachten (ohne Schlachten von Geflügel)	5	.	.	.
10.12	Schlachten von Geflügel	2	.	.	.
10.13	Fleischverarbeitung	19	2 763	479	4 053
10.2	Fischverarbeitung	1	.	.	.
10.3	Obst- und Gemüseverarbeitung	7	1 067	158	2 433
10.31	Kartoffelverarbeitung	2	.	.	.
10.32	Herstellung von Frucht- und Gemüsesäften	1	.	.	.
10.39	Sonstige Verarbeitung von Obst und Gemüse	4	565	82	1 078
10.4	Herstellung von pflanzlichen und tierischen Ölen und Fetten	2	.	.	.
10.41	Herstellung von Ölen und Fetten(ohne Matgarine u.ä.Nahrungsfette)	1	.	.	.
10.42	Herstellung von Margarine u. ä. Nahrungsfetten	1	.	.	.
10.5	Milchverarbeitung	7	1 104	161	2 773
10.51	Milchverarbeitung (ohne Herstellung von Speiseeis)	7	1 104	161	2 773
10.6	Mahl- und Schälsmühlen, H.v. Stärke und Stärkeerzeugnissen	7	.	.	.
10.61	Mahl- und Schälsmühlen	5	730	116	1 498
10.62	Herstellung von Stärke und Stärkeerzeugnissen	2	.	.	.
10.7	Herstellung von Back-und Teigwaren	34	6 772	1 017	11 345
10.71	Herstellung von Backwaren (ohne Dauerbackwaren)	32	.	.	.
10.72	Herstellung von Dauerbackwaren	2	.	.	.
10.8	Herstellung von sonstigen Nahrungsmitteln	16	2 740	361	5 941
10.81	Herstellung von Zucker	3	.	.	.
10.82	Herstellung von Süßwaren (ohne Dauerbackwaren)	6	875	122	1 767
10.83	Verarbeitung von Kaffee und Tee, Herstellung von Kaffee-Ersatz	1	.	.	.
10.84	Herstellung von Würzmitteln und Soßen	1	.	.	.
10.85	Herstellung von Fertiggerichten	5	898	125	1 610
10.9	Herstellung von Futtermitteln	2	.	.	.
10.91	Herstellung von Futtermitteln für Nutztiere	1	.	.	.
10.92	Herstellung von Futtermitteln für sonstige Tiere	1	.	.	.
11	Getränkeherstellung	8	1 800	261	5 478
13	Herstellung von Textilien	5	.	.	.
16	Herstellung von Holz-, Flecht-, Korb- und Korkwaren (ohne Möbel)	10	1 437	194	3 379
17	Herstellung von Papier, Pappe und Waren daraus	16	2 382	352	6 704
18	H. v. Druckerzeugnissen; Vervielfältigung von bespielten Ton-, Bild- und Datenträgern	14	1 668	213	3 740
19	Kokerei und Mineralölverarbeitung	4	1 245	166	4 453

Gewerbe sowie im Bergbau und der Gewinnung von Steinen und Erden Sachsen-Anhalts im Juli 2013
Wirtschaftszweigen

Gesamtumsatz					Umsatz aus Eigenerzeugung		Systematik- Nummer der WZ 2008
insgesamt	Inland	Ausland			insgesamt	dar. Ausland	
		insgesamt	Eurozone	Nicht-Eurozone			
1 000 EUR							
51 434	-	-	-	-	41 817	-	B
-	-	-	-	-	-	-	05
-	-	-	-	-	-	-	06
-	-	-	-	-	-	-	08
-	-	-	-	-	-	-	09
3 369 200	-	-	-	-	3 194 582	-	C
566 218	455 957	110 261	70 855	39 406	535 351	109 411	10
204 160	-	-	-	-	194 329	-	10.1
-	-	-	-	-	-	-	10.11
-	-	-	-	-	-	-	10.12
38 593	-	-	-	-	29 120	-	10.13
-	-	-	-	-	-	-	10.2
36 848	28 746	8 102	-	-	36 072	8 102	10.3
-	-	-	-	-	-	-	10.31
-	-	-	-	-	-	-	10.32
15 659	-	-	-	-	14 882	-	10.39
-	-	-	-	-	-	-	10.4
-	-	-	-	-	-	-	10.41
-	-	-	-	-	-	-	10.42
76 420	56 108	20 312	-	-	67 737	20 295	10.5
76 420	56 108	20 312	-	-	67 737	20 295	10.51
-	-	-	-	-	-	-	10.6
34 429	30 673	3 756	-	-	28 474	3 756	10.61
-	-	-	-	-	-	-	10.62
79 723	66 987	12 735	-	-	79 165	12 735	10.7
-	-	-	-	-	-	-	10.71
-	-	-	-	-	-	-	10.72
73 019	49 887	23 131	-	-	67 952	22 298	10.8
-	-	-	-	-	-	-	10.81
13 102	-	-	-	-	10 222	-	10.82
-	-	-	-	-	-	-	10.83
-	-	-	-	-	-	-	10.84
13 297	-	-	-	-	12 098	-	10.85
-	-	-	-	-	-	-	10.9
-	-	-	-	-	-	-	10.91
-	-	-	-	-	-	-	10.92
70 651	-	-	-	-	66 375	-	11
-	-	-	-	-	-	-	13
44 807	-	-	-	-	43 995	-	16
108 557	57 169	51 388	20 762	30 626	102 923	46 150	17
28 448	-	-	-	-	27 662	-	18
-	-	-	-	-	-	-	19

**Noch 1.4 Betriebe, Beschäftigte, Arbeitsstunden, Entgelte und Umsatz im Verarbeitenden
nach hauptbeteiligten**

Systematik- Nummer der WZ 2008	Abteilung Gruppe ausgewählte Klassen	Betriebe	Beschäftigte insgesamt	Geleistete Arbeits- stunden	Entgelte
		Anzahl		1 000	1 000 EUR
20	Herstellung von chemischen Erzeugnissen	63	11 661	1 648	41 117
20.1	H. v. chem. Grundstoffen, Düngemitteln und Stickstoffverbindungen				
	Kunststoffen in Primärformen u. synth. Kautschuk in Primärformen	36	8 651	1 195	33 205
20.11	Herstellung von Industriegasen	2	.	.	.
20.13	H. v. sonstigen anorganischen Grundstoffen und Chemikalien	6	1 038	145	3 376
20.14	H. v. sonstigen organischen Grundstoffen und Chemikalien	12	2 640	368	11 597
20.15	H. v. Düngemitteln und Stickstoffverbindungen	2	.	.	.
20.16	Herstellung von Kunststoffen in Primärformen	13	1 395	194	4 420
20.17	H. v. synthetischem Kautschuk in Primärformen	1	.	.	.
20.2	H. v. Schädlingsbekämpfung-, Pflanzenschutz- u. Desinfektions- mitteln	2	.	.	.
20.3	H. v. Anstrichmitteln, Druckfarben und Kitten	3	.	.	.
20.4	H. v. Seifen, Wasch-, Reinigungs- und Körperpflegemitteln sowie von Duftstoffen	8	1 026	166	2 474
20.41	H. v. Seifen, Wasch-, Reinigungs- und Poliermitteln	5	563	94	1 496
20.42	H. v. Körperpflegemitteln und Duftstoffen	3	463	72	978
20.5	H. v. sonstigen chemischen Erzeugnissen	14	1 434	208	4 025
20.51	Herstellung von pyrotechnischen Erzeugnissen	3	.	.	.
20.52	Herstellung von Klebstoffen	1	.	.	.
20.59	Herstellung von sonstigen chemischen Erzeugnissen a. n. g.	10	994	154	2 935
21	Herstellung von pharmazeutischen Erzeugnissen	9	4 167	570	14 403
22	Herstellung von Gummi- und Gummiwaren,	53	7 380	1 054	16 918
22.1	Herstellung von Gummiwaren	7	1 178	166	2 877
22.19	Herstellung von sonstigen Gummiwaren	7	1 178	166	2 877
22.2	Herstellung von Kunststoffwaren	46	6 202	888	14 040
22.21	H. v. Platten, Folien, Schläuchen und Profilen aus Kunststoffen	17	2 581	359	6 489
22.22	Herstellung von Verpackungsmitteln aus Kunststoffen	4	433	69	922
22.23	Herstellung von Baubedarfsartikeln aus Kunststoffen	9	883	134	2 053
22.29	Herstellung von sonstigen Kunststoffwaren	16	2 305	326	4 577
23	H. v. Glas und Glaswaren, Keramik, Verarbeitung v. Steinen und Erden	47	6 574	963	17 824
23.1	Herstellung von Glas und Glaswaren	11	2 150	298	6 234
23.11	Herstellung von Flachglas	4	1 030	143	2 909
23.12	Veredlung und Bearbeitung von Flachglas	4	435	65	935
23.13	Herstellung von Hohlglas	1	.	.	.
23.14	Herstellung von Glasfasern und Waren daraus	1	.	.	.
23.19	Herstellung, Veredlung und Bearbeitung von sonstigem Glas einschließlich technischer Glaswaren	1	.	.	.
23.2	Herstellung von feuerfesten keramischen Werkstoffen und Waren	1	.	.	.
23.3	Herstellung von keramischen Baumaterialien	5	599	100	1 610
23.31	Herstellung von keramischen Wand- und Bodenfliesen und -platten	2	.	.	.
23.32	Herstellung von Ziegeln und sonstiger Baukeramik	3	.	.	.
23.4	Herstellung von sonst. Porzellan- und keramischen Erzeugnissen	2	.	.	.
23.41	Herstellung von keramischen Haushaltswaren und Ziergegenständen	1	.	.	.
23.42	Herstellung von Sanitärkeramik	1	.	.	.
23.5	Herstellung von Zement, Kalk und gebranntem Gips	4	668	97	2 303
23.51	Herstellung von Zement	2	.	.	.
23.52	Herstellung von Kalk und gebranntem Gips	2	.	.	.
23.6	Herstellung von Erzeugnissen aus Beton, Zement und Gips	18	1 908	290	4 518
23.61	H. v. Erzeugnissen aus Beton, Zement u. Kalksandstein für den Bau	15	1 595	248	3 526
23.64	Herstellung von Mörtel und anderem Beton (Trockenbeton)	1	.	.	.
23.65	Herstellung von Faserzementwaren	2	.	.	.
23.7	Be- und Verarbeitung von Naturwerksteinen u. Natursteinen a. n. g.	3	.	.	.
23.9	H. v. Schleifkörpern und Schleifmitteln auf Unterlage sowie sonstigen Erzeugnissen aus nichtmetallischen Mineralien a. n. g.	3	556	80	1 548
23.99	H. v. sonstigen Erzeugnissen aus nichtmetall. Mineralien a. n. g.	3	556	80	1 548

Gewerbe sowie im Bergbau und der Gewinnung von Steinen und Erden Sachsen-Anhalts im Juli 2013
Wirtschaftszweigen

Gesamtumsatz					Umsatz aus Eigenerzeugung		Systematik- Nummer der WZ 2008
insgesamt	Inland	Ausland			insgesamt	dar. Ausland	
		insgesamt	Eurozone	Nicht-Eurozone			
1 000 EUR							
492 184	271 527	220 657	98 570	124 087	449 517	210 657	20
372 124	188 926	183 199	84 812	98 387	347 465	178 723	20.1
.	20.11
28 638	23 495	5 143	.	.	28 516	5 127	20.13
136 705	55 580	81 145	36 807	44 339	114 249	76 737	20.14
.	20.15
86 868	40 997	45 872	32 620	13 251	86 868	45 872	20.16
.	20.17
.	20.2
.	20.3
26 710	21 913	4 797	2 315	2 482	26 710	4 797	20.4
18 501	18 501	.	20.41
8 209	8 209	.	20.42
78 386	48 727	29 659	7 920	21 738	63 440	24 332	20.5
.	20.51
.	20.52
72 515	45 321	27 194	6 752	20 442	57 570	21 867	20.59
108 012	60 634	47 377	.	.	54 581	27 713	21
153 449	103 409	50 040	33 321	16 719	150 500	49 330	22
20 808	11 429	9 379	3 098	6 281	19 943	8 998	22.1
20 808	11 429	9 379	3 098	6 281	19 943	8 998	22.19
132 641	91 980	40 661	30 222	10 438	130 557	40 331	22.2
89 016	54 749	34 267	26 071	8 197	89 010	34 267	22.21
14 993	14 993	.	22.22
13 578	12 864	.	22.23
15 053	11 393	3 660	2 136	1 524	13 690	3 611	22.29
167 818	143 324	24 494	18 459	6 035	154 317	23 449	23
53 363	41 935	11 429	8 832	2 596	48 992	10 787	23.1
39 323	30 419	8 904	.	.	35 052	8 267	23.11
5 626	5 617	.	23.12
.	23.13
.	23.14
.	23.19
.	23.2
11 213	8 082	3 132	3 042	89	11 044	3 132	23.3
.	23.31
.	23.32
.	23.4
.	23.41
.	23.42
36 596	30 800	.	23.5
.	23.51
.	23.52
29 393	26 417	2 976	2 440	536	27 958	2 931	23.6
22 119	21 028	.	23.61
.	23.64
.	23.65
.	23.7
26 951	26 166	.	23.9
26 951	26 166	.	23.99

**Noch 1.4 Betriebe, Beschäftigte, Arbeitsstunden, Entgelte und Umsatz im Verarbeitenden
nach hauptbeteiligten**

Systematik- Nummer der WZ 2008	Abteilung Gruppe ausgewählte Klassen	Betriebe	Beschäftigte insgesamt	Geleistete Arbeits- stunden	Entgelte
		Anzahl		1 000	1 000 EUR
24	Metallerzeugung und -bearbeitung	29	6 651	853	20 284
24.1	Erzeugung aus Roheisen, Stahl und Ferrolegierungen	1	.	.	.
24.2	H. v. Stahlrohren, Rohrform-, Rohrverschluss- und Rohrverbindungs- stücken aus Stahl	5	.	.	.
24.3	Sonstige erste Bearbeitung von Eisen und Stahl	1	.	.	.
24.34	Herstellung von kaltgezogenem Draht	1	.	.	.
24.4	Erzeugung und erste Bearbeitung von NE- Metallen	9	2 504	333	8 611
24.42	Erzeugung und erste Bearbeitung von Aluminium	7	.	.	.
24.44	Erzeugung und erste Bearbeitung von Kupfer	2	.	.	.
24.5	Gießereien	13	2 503	304	6 562
24.51	Eisengießereien	4	.	.	.
24.52	Stahlgießereien	2	.	.	.
24.53	Leichtmetallgießereien	7	1 831	234	5 042
25	Herstellung von Metallerzeugnissen	107	10 224	1 510	24 168
25.1	Stahl- und Leichtmetallbau	44	4 487	667	10 664
25.11	Herstellung von Metallkonstruktionen	41	4 158	617	9 886
25.12	Herstellung aus Ausbauelementen aus Metall	3	329	50	797
25.2	Herstellung von Metalltanks und -behältern; Herstellung von Heiz- körpern und -kesseln für Zentralheizungen	5	405	60	794
25.29	Herstellung von Sammelbehältern, Tanks u. ä. Behältern aus Metall	5	405	60	794
25.3	Herstellung von Dampfkesseln (ohne Zentralheizungskessel)	2	.	.	.
25.4	Herstellung von Waffen und Munition	1	.	.	.
25.5	H. v. Schmiede-, Press-, Zieh- und Stanzteilen, gewalzten Ringen und pulvermetallurgischen Erzeugnissen	7	962	134	2 154
25.6	Oberflächenveredlung und Wärmebehandlung, Mechanik, a. n. g.	30	2 386	347	5 442
25.61	Oberflächenveredlung und Wärmebehandlung	12	981	137	2 191
25.62	Mechanik, a. n. g.	18	1 405	211	3 251
25.7	H. v. Schneidwaren, Werkzeugen, Schlössern u. Beschlägen aus unedlen Metallen	3	.	.	.
25.72	Herstellung von Schlössern und Beschlägen aus unedlen Metallen	1	.	.	.
25.73	Herstellung von Werkzeugen	2	.	.	.
25.9	Herstellung von sonstigen Metallwaren	15	1 414	217	3 461
25.91	H. v. Fässern, Trommeln, Dosen, Eimern u. ä. Behältern aus Metall	1	.	.	.
25.92	H. v. Verpackungen u. Verschlüssen aus Eisen, Stahl und NE- Metall	1	.	.	.
25.93	Herstellung von Drahtwaren, Ketten und Federn	5	377	55	881
25.94	Herstellung von Schrauben und Nieten	1	.	.	.
25.99	Herstellung von sonstigen Metallwaren a. n. g.	7	610	91	1 281
26	H. v. Datenverarbeitungsgeräten, elektron. und opt. Erzeugnissen	18	3 042	427	7 788
26.1	Herstellung von elektronischen Bauelementen und Leiterplatten	4	1 390	190	4 074
26.11	Herstellung von elektronischen Bauelementen	3	.	.	.
26.12	Herstellung von bestückten Leiterplatten	1	.	.	.
26.3	H. v. Geräten und Einrichtungen der Telekommunikationstechnik	4	.	.	.
26.4	Herstellung von Geräten der Unterhaltungselektronik	1	.	.	.
26.5	H. v. Mess-, Kontroll-, Navigations- u.ä. Instrumenten und Vorrich- tungen; Herstellung von Uhren	9	976	135	2 283
26.51	H. v. Mess-, Kontroll-, Navigations- u.ä. Instrumenten und Vorrichtungen	9	976	135	2 283
27	Herstellung von elektrischen Ausrüstungen	22	2 766	407	6 967

Gewerbe sowie im Bergbau und der Gewinnung von Steinen und Erden Sachsen-Anhalts im Juli 2013
Wirtschaftszweigen

Gesamtumsatz					Umsatz aus Eigenerzeugung		Systematik- Nummer der WZ 2008
insgesamt	Inland	Ausland			insgesamt	dar. Ausland	
		insgesamt	Eurozone	Nicht-Eurozone			
1 000 EUR							
267 213	123 205	144 008	66 552	77 456	265 840	143 562	24
.	24.1
.	24.2
.	24.3
.	24.34
166 744	64 657	102 087	.	.	166 328	101 709	24.4
.	24.42
.	24.44
41 824	23 350	18 474	16 148	2 326	40 936	18 405	24.5
.	24.51
.	24.52
34 648	19 174	15 474	.	.	34 244	15 474	24.53
149 285	124 055	25 230	14 962	10 268	145 795	25 020	25
72 586	68 326	4 260	3 510	750	70 411	4 250	25.1
.	25.11
.	25.12
4 991	4 228	764	.	.	4 583	723	25.2
4 991	4 228	764	.	.	4 583	723	25.29
.	25.3
.	25.4
13 642	9 098	4 543	1 745	2 798	13 573	4 543	25.5
24 083	18 595	5 488	4 598	890	23 927	5 409	25.6
10 943	7 480	3 483	.	.	10 830	3 409	25.61
13 140	11 135	2 005	.	.	13 097	2 000	25.62
.	25.7
.	25.72
.	25.73
23 973	16 143	7 831	4 088	3 742	23 313	7 771	25.9
.	25.91
.	25.92
6 600	6 377	.	25.93
.	25.94
10 250	7 826	2 425	2 070	354	9 896	2 365	25.99
55 605	22 117	33 488	9 451	24 037	49 977	29 033	26
.	26.1
.	26.11
.	26.12
.	26.3
.	26.4
12 937	5 955	6 981	2 078	4 903	12 373	6 506	26.5
12 937	5 955	6 981	2 078	4 903	12 373	6 506	26.51
31 544	24 962	6 583	1 993	4 590	29 898	5 494	27

**Noch 1.4 Betriebe, Beschäftigte, Arbeitsstunden, Entgelte und Umsatz im Verarbeitenden
nach hauptbeteiligten**

Systematik- Nummer der WZ 2008	Abteilung Gruppe ausgewählte Klassen Hauptgruppe	Betriebe	Beschäftigte insgesamt	Geleistete Arbeits- stunden	Entgelte
		Anzahl		1 000	1 000 EUR
28	Maschinenbau	79	11 491	1 683	31 795
28.1	Herstellung von nicht wirtschaftszweigspezifischen Maschinen	23	4 412	649	13 147
28.11	H. v. Verbrennungsmotoren und Turbinen (ohne Motoren für Luft- und Straßenfahrzeuge)	8	1 836	265	5 655
28.12	H. v. hydraulischen und pneumatischen Komponenten und Systemen	5	1 093	153	2 783
28.13	Herstellung von Pumpen und Kompressen a. n. g.	4	845	138	3 095
28.14	Herstellung von Armaturen a. n. g.	4	.	.	.
28.15	H. v. Lagern, Getrieben, Zahnrädern und Antriebs-elementen	2	.	.	.
28.2	H. v. sonstigen nicht wirtschaftszweigspezifischen Maschinen	26	2 980	429	7 791
28.21	Herstellung von Öfen und Brennern	3	194	29	343
28.22	Herstellung von Hebezeugen und Fördermitteln	13	1 888	266	5 178
28.25	H. v. kälte- u. lufttechnischen Erzeugn., nicht für den Haushalt	4	463	66	1 086
28.29	H. v. sonst. nicht wirtschaftszweigspezifischen Maschinen a. n. g.	6	435	68	1 185
28.3	Herstellung von land- und forstwirtschaftlichen Maschinen	5	651	88	1 322
28.4	Herstellung von Werkzeugmaschinen	8	1 221	192	3 605
28.41	Herstellung von Werkzeugmaschinen für die Metallbearbeitung	5	1 002	157	3 081
28.49	Herstellung von sonstigen Werkzeugmaschinen	3	219	34	523
28.9	Herstellung von Maschinen für sonstige bestimmte Wirtschaftszweige	17	2 227	325	5 931
28.91	H. v. von Maschinen für die Metallerzeugung, von Walzwerksein- richtungen und Gießmaschinen	2	.	.	.
28.92	Herstellung von Bergwerks-, Bau- und Baustoffmaschinen	2	.	.	.
28.93	H. v. Maschinen für die Nahrungs- und Genussmittelerzeugung und die Tabakverarbeitung	1	.	.	.
28.94	H. v. Maschinen für die Textil- und Bekleidungsherstellung und die Lederverarbeitung	1	.	.	.
28.95	H. v. Maschinen für die Papiererzeugung und -verarbeitung	1	.	.	.
28.99	H. v. Maschinen für sonstige bestimmte Wirtschaftszweige a. n. g.	10	1 335	185	3 257
29	Herstellung von Kraftwagen und Kraftwagenteilen	18	3 692	569	8 800
30	Sonstiger Fahrzeugbau	10	2 732	397	6 586
31	Herstellung von Möbeln	12	1 687	226	3 578
32	Herstellung von sonstigen Waren	7	.	.	.
33	Reparatur und Installation von Maschinen und Ausrüstungen	44	5 664	796	16 399
33.1	Reparatur von Metallerzeugnissen, Maschinen und Ausrüstungen	23	2 757	401	8 510
33.11	Reparatur von Metallerzeugnissen	3	.	.	.
33.12	Reparatur von Maschinen	9	1 136	180	3 624
33.14	Reparatur von elektrischen Ausrüstungen	2	.	.	.
33.17	Reparatur und Instandhaltung von Fahrzeugen a. n. g.	9	985	130	2 880
33.2	Installation von Maschinen und Ausrüstungen a.n. g.	21	2 907	395	7 889
	Vorleistungsgüterproduzenten und Energie	313	49 614	6 947	144 236
	Investitionsgüterproduzenten	218	29 759	4 329	78 786
	Gebrauchsgüterproduzenten	16	2 650	394	5 131
	Verbrauchsgüterproduzenten	139	26 453	3 848	60 174
B+C	Verarbeitendes Gewerbe sowie Bergbau und Gewinnung von Steinen und Erden insgesamt	686	108 476	15 519	288 327

Gewerbe sowie im Bergbau und der Gewinnung von Steinen und Erden Sachsen-Anhalts im Juli 2013
Wirtschaftszweigen

Gesamtumsatz					Umsatz aus Eigenerzeugung		Systematik- Nummer der WZ 2008
insgesamt	Inland	Ausland			insgesamt	dar. Ausland	
		insgesamt	Eurozone	Nicht-Eurozone			
1 000 EUR							
181 323	89 140	92 183	28 835	63 348	176 929	90 854	28
71 850	41 128	30 721	16 035	14 686	69 043	29 654	28.1
34 217	14 831	19 386	.	.	34 153	19 386	28.11
12 111	12 111	.	28.12
16 733	16 571	.	28.13
.	28.14
.	28.15
54 038	17 988	36 070	4 823	31 247	52 967	35 960	28.2
.	28.21
45 639	45 597	.	28.22
.	28.25
3 442	2 804	638	.	.	3 442	638	28.29
7 483	3 441	4 043	.	.	7 312	4 002	28.3
16 027	15 635	392	.	.	16 027	392	28.4
14 871	14 871	.	28.41
1 156	1 156	.	28.49
31 926	10 988	20 958	4 419	16 538	31 580	20 847	28.9
.	28.91
.	28.92
.	28.93
.	28.94
.	28.95
15 168	6 919	8 249	.	.	14 896	8 205	28.99
63 407	47 396	16 010	13 644	2 366	63 134	15 965	29
31 457	28 687	2 770	.	.	31 457	2 770	30
27 794	24 123	3 671	.	.	25 803	3 671	31
.	32
59 336	56 496	2 840	.	.	58 863	2 778	33
25 802	24 184	1 618	1 383	235	25 600	1 556	33.1
.	33.11
13 145	13 073	.	33.12
.	33.14
6 287	5 248	1 039	.	.	6 158	1 039	33.17
33 534	32 312	1 222	1 102	120	33 262	1 222	33.2
2 194 767	1 567 895	626 872	319 456	307 416	2 105 207	604 168	
435 874	307 433	128 441	53 247	75 194	427 149	126 458	
35 445	30 918	4 527	4 309	218	32 915	4 527	
754 547	585 979	168 568	87 413	81 155	671 128	147 899	
3 420 634	2 492 226	928 408	464 426	463 983	3 236 399	883 052	B+C

**1.5 Beschäftigte, Arbeitsstunden, Entgelte und Umsatz in den Betrieben des Verarbeitenden
im Juli 2013 nach hauptbeteiligten Wirtschaftszweigen -**

Systematik- Nummer der WZ 2008	Abschnitt Abteilung Hauptgruppe	Beschäftigte insgesamt	
		Anzahl	um %
B	Bergbau und Gewinnung von Steinen und Erden	49	1,8
05	Kohlenbergbau	.	.
06	Gewinnung von Erdöl und Erdgas	.	.
08	Gewinnung v.Steinen u.Erden, sonst.Bergbau	20	2,6
09	Erbringung von Dienstleistungen für den Bergbau und für die Gewinnung von Steinen und Erden	.	.
C	Verarbeitendes Gewerbe	-787	-0,7
10	Herstellung von Nahrungs- und Futtermitteln	116	0,6
11	Getränkeherstellung	-74	-3,9
13	Herstellung von Textilien	.	.
16	Herstellung von Holz-, Flecht-, Korb- und Korkwaren (ohne Möbel)	86	6,4
17	Herstellung von Papier,Pappe und Waren daraus	152	6,8
18	Herstellung von Druckerzeugnissen; Vervielfältigung von bespielten Ton-, Bild- und Datenträgern	-31	-1,8
19	Kokerei und Mineralölverarbeitung	14	1,1
20	Herstellung von chemischen Erzeugnissen	-171	-1,4
21	Herstellung von pharmazeutischen Erzeugnissen	191	4,8
22	Herstellung von Gummi-und Kunststoffwaren	213	3,0
23	Herstellung von Glas und Glaswaren, Keramik, Verarbeitung von Steinen und Erden	192	3,0
24	Metallerzeugung und -bearbeitung	2	-
25	Herstellung von Metallerzeugnissen	449	4,6
26	Herstellung von Datenverarbeitungsgeräten, elektronischen und optischen Erzeugnissen	-1 577	-34,1
27	Herstellung von elektrischen Ausrüstungen	-87	-3,0
28	Maschinenbau	12	0,1
29	Herstellung von Kraftwagen und Kraftwagenteilen	29	0,8
30	Sonstiger Fahrzeugbau	-94	-3,3
31	Herstellung von Möbeln	-29	-1,7
32	Herstellung von sonstigen Waren	.	.
33	Reparatur und Installation von Maschinen und Ausrüstungen	-250	-4,2
	Vorleistungsgüterproduzenten und Energie	-1 187	-2,3
	Investitionsgüterproduzenten	209	0,7
	Gebrauchsgüterproduzenten	-159	-5,7
	Verbrauchsgüterproduzenten	399	1,5
B+C	Verarbeitendes Gewerbe sowie Bergbau und Gewinnung von Steinen und Erden insgesamt	-738	-0,7

Gewerbes sowie im Bergbau und der Gewinnung von Steinen und Erden Sachsen-Anhalts
Veränderung gegenüber dem gleichen Vorjahresmonat

Geleistete Arbeits- stunden	Entgelte	Gesamtumsatz			Umsatz aus Eigenerzeugung		Systematik- Nummer der WZ 2008
		insgesamt	Inland	Ausland	insgesamt	dar. Ausland	
um %							
4,0	-2,0	5,4	.	.	17,3	.	B
.	05
.	06
15,0	8,8	08
.	09
1,2	1,6	7,4	.	.	8,0	.	C
5,1	1,3	12,3	11,0	18,0	9,4	17,8	10
4,6	0,9	-24,7	.	.	-19,0	.	11
.	13
6,2	14,4	11,0	.	.	11,0	.	16
4,6	9,9	1,6	1,2	2,1	2,6	1,6	17
-3,9	-2,0	-16,9	.	.	-16,5	.	18
1,7	2,3	19
-1,3	2,6	-7,5	0,7	-15,9	-8,6	-16,7	20
7,9	19,2	-2,8	-5,6	1,2	1,8	8,5	21
-0,9	6,3	-1,1	-4,7	7,1	-0,6	7,0	22
6,6	9,1	16,4	16,9	13,4	17,3	18,3	23
1,6	2,7	-6,5	-13,0	-0,1	-6,3	0,2	24
7,5	8,3	-5,6	-6,0	-3,2	-4,8	-3,1	25
-31,9	-43,9	40,0	-7,0	110,3	79,4	155,2	26
3,0	0,3	-4,6	-0,9	-16,5	-6,8	-29,6	27
2,5	0,1	-12,0	-30,2	17,5	-12,8	17,8	28
4,6	7,6	-2,9	-4,3	1,8	-2,5	2,0	29
-3,2	-5,1	-4,3	-1,4	-26,9	-4,3	-26,9	30
-4,5	-2,4	-12,4	-10,3	-23,9	-12,3	-23,9	31
.	32
-4,7	0,3	-2,7	0,1	-37,6	-1,3	-37,6	33
-1,4	-0,7	12,7	19,4	-1,2	13,5	-1,3	
2,3	2,4	-5,3	-11,6	14,2	-5,1	14,4	
-2,5	-3,0	-16,9	-12,3	-38,9	-16,4	-38,9	
5,4	6,1	2,8	1,3	8,5	3,2	10,9	
1,2	1,5	7,4	9,5	2,1	8,1	2,3	B+C

**1.6 Betriebe, Beschäftigte, Arbeitsstunden, Entgelte und Umsatz im Verarbeitenden
nach hauptbeteiligten**

Systematik- Nummer der WZ 2008	Abschnitt Abteilung Hauptgruppe	Betriebe	Beschäftigte insgesamt	Geleistete Arbeits- stunden	Entgelte
		Anzahl		1 000	1 000 EUR
B	Bergbau und Gewinnung von Steinen und Erden	9	2 819	2 508	69 698
05	Kohlenbergbau	3	.	.	.
06	Gewinnung von Erdöl und Erdgas	1	.	.	.
08	Gewinnung v.Steinen u.Erden, sonst.Bergbau	3	776	736	19 491
09	Erbringung von Dienstleistungen für den Bergbau und für die Gewinnung von Steinen und Erden	2	.	.	.
C	Verarbeitendes Gewerbe	681	106 516	104 081	1 951 834
10	Herstellung von Nahrungs- und Futtermitteln	103	18 080	18 098	238 105
11	Getränkeherstellung	8	1 808	1 666	33 953
13	Herstellung von Textilien	5	.	.	.
16	Herstellung von Holz-, Flecht-, Korb- und Korkwaren (ohne Möbel)	11	1 449	1 297	23 729
17	Herstellung von Papier,Pappe und Waren daraus	16	2 376	2 384	48 566
18	Herstellung von Druckerzeugnissen; Vervielfältigung von bespielten Ton-, Bild- und Datenträgern	14	1 680	1 504	26 526
19	Kokerei und Mineralölverarbeitung	4	1 247	1 151	33 752
20	Herstellung von chemischen Erzeugnissen	64	11 781	11 620	300 498
21	Herstellung von pharmazeutischen Erzeugnissen	9	4 161	3 786	98 671
22	Herstellung von Gummi-und Kunststoffwaren	53	7 372	7 843	116 585
23	Herstellung von Glas und Glaswaren, Keramik, Verarbeitung von Steinen und Erden	47	6 479	6 369	123 761
24	Metallerzeugung und -bearbeitung	29	6 653	5 974	138 419
25	Herstellung von Metallerzeugnissen	108	10 440	10 303	168 912
26	Herstellung von Datenverarbeitungsgeräten, elektronischen und optischen Erzeugnissen	18	3 056	2 905	52 977
27	Herstellung von elektrischen Ausrüstungen	22	2 782	2 577	45 704
28	Maschinenbau	79	11 477	11 283	222 923
29	Herstellung von Kraftwagen und Kraftwagenteilen	18	3 684	3 895	62 593
30	Sonstiger Fahrzeugbau	10	3 014	2 993	49 766
31	Herstellung von Möbeln	12	1 698	1 580	25 507
32	Herstellung von sonstigen Waren	7	.	.	.
33	Reparatur und Installation von Maschinen und Ausrüstungen	45	5 902	5 497	113 554
	Vorleistungsgüterproduzenten und Energie	316	49 928	48 504	1 017 695
	Investitionsgüterproduzenten	218	30 044	29 325	551 480
	Gebrauchsgüterproduzenten	16	2 908	2 936	38 627
	Verbrauchsgüterproduzenten	140	26 456	25 821	413 733
B+C	Verarbeitendes Gewerbe sowie Bergbau und Gewinnung von Steinen und Erden insgesamt	690	109 335	106 588	2 021 533

im Bergbau und der Gewinnung von Steinen und Erden Sachsen-Anhalts im Zeitraum Januar bis Juli 2013
Wirtschaftszweigen

Gesamtumsatz					Umsatz aus Eigenerzeugung		Systematik- Nummer der WZ 2008
insgesamt	Inland	Ausland			insgesamt	dar. Ausland	
		insgesamt	Eurozone	Nicht-Eurozone			
1 000 EUR							
340 964	-	-	-	-	14,3	-	B
-	-	-	-	-	-	-	05
-	-	-	-	-	-	-	06
-	-	-	-	-	-	-	08
-	-	-	-	-	-	-	09
21 627 061	-	-	-	-	-1,6	-	C
3 775 785	3 104 908	670 878	399 133	271 745	6,1	15,8	10
449 130	-	-	-	-	-7,7	-	11
-	-	-	-	-	-	-	13
263 513	-	-	-	-	-1,4	-	16
746 809	389 223	357 586	161 150	196 436	0,7	1,6	17
216 100	-	-	-	-	-10,4	-	18
-	-	-	-	-	-	-	19
3 465 435	1 852 132	1 613 303	708 782	904 521	-7,2	-8,2	20
762 812	427 137	335 675	-	-	6,0	7,6	21
1 046 857	697 911	348 946	238 822	110 125	-0,3	6,7	22
870 787	731 438	139 350	100 327	39 023	3,8	1,8	23
1 902 822	874 046	1 028 776	520 786	507 989	-6,6	-0,8	24
947 196	780 445	166 751	93 317	73 434	-3,8	-11,3	25
331 045	123 758	207 287	66 374	140 913	-17,8	8,5	26
193 536	149 559	43 976	16 292	27 684	-8,7	6,5	27
1 111 078	587 004	524 073	197 872	326 201	-0,3	12,4	28
427 993	326 225	101 768	81 546	20 222	-9,3	-14,5	29
257 307	223 511	33 796	-	-	-10,9	12,6	30
205 520	174 442	31 078	-	-	-8,2	-10,3	31
-	-	-	-	-	-	-	32
390 965	368 608	22 357	-	-	3,2	-26,6	33
13 806 417	9 574 957	4 231 463	2 157 016	2 074 445	-3,1	-5,8	
2 734 610	1 974 493	760 117	345 737	414 378	-1,5	6,1	
306 532	254 895	51 635	47 491	4 145	-9,8	-6,4	
5 120 466	4 018 267	1 102 197	542 367	559 829	4,6	13,9	
21 968 025	15 822 614	6 145 411	3 092 614	3 052 798	-1,4	-1,5	B+C

**1.7 Beschäftigte, Arbeitsstunden, Entgelte und Umsatz in den Betrieben des Verarbeitenden
im Zeitraum Januar bis Juli 2013 nach hauptbeteiligten Wirtschaftszweigen**

Systematik- Nummer der WZ 2008	Abschnitt Abteilung Hauptgruppe	Beschäftigte im Monatsdurchschnitt insgesamt		Geleistete Arbeits- stunden	Entgelte
		Anzahl	um %		
B	Bergbau und Gewinnung von Steinen und Erden	50	1,8	1,7	0,5
05	Kohlenbergbau
06	Gewinnung von Erdöl und Erdgas
08	Gewinnung v.Steinen u.Erden, sonst.Bergbau	3	0,4	3,1	4,3
09	Erbringung von Dienstleistungen für den Bergbau und für die Gewinnung von Steinen und Erden
C	Verarbeitendes Gewerbe	126	0,1	-1,1	1,8
10	Herstellung von Nahrungs- und Futtermitteln	261	1,5	1,3	4,5
11	Getränkeherstellung	-55	-3,0	-3,8	-2,0
13	Herstellung von Textilien
16	Herstellung von Holz-, Flecht-, Korb- und Korkwaren (ohne Möbel)	109	8,1	4,3	8,6
17	Herstellung von Papier,Pappe und Waren daraus	129	5,7	-0,3	10,4
18	Herstellung von Druckerzeugnissen; Vervielfältigung von bespielten Ton-, Bild- und Datenträgern	-32	-1,9	-2,9	0,1
19	Kokerei und Mineralölverarbeitung	17	1,4	-0,1	5,1
20	Herstellung von chemischen Erzeugnissen	-125	-1,1	-1,6	2,1
21	Herstellung von pharmazeutischen Erzeugnissen	230	5,8	4,1	6,7
22	Herstellung von Gummi-und Kunststoffwaren	256	3,6	9,1	5,1
23	Herstellung von Glas und Glaswaren, Keramik, Verarbeitung von Steinen und Erden	136	2,2	2,6	5,9
24	Metallerzeugung und -bearbeitung	3	-	-0,8	0,3
25	Herstellung von Metallerzeugnissen	696	7,1	6,2	8,2
26	Herstellung von Datenverarbeitungsgeräten, elektronischen und optischen Erzeugnissen	-1 577	-34,0	-35,7	-38,1
27	Herstellung von elektrischen Ausrüstungen	-54	-1,9	-3,5	-1,2
28	Maschinenbau	83	0,7	-5,1	2,6
29	Herstellung von Kraftwagen und Kraftwagenteilen	-71	-1,9	-5,0	3,6
30	Sonstiger Fahrzeugbau	75	2,6	-0,3	-1,2
31	Herstellung von Möbeln	-8	-0,5	-2,3	0,5
32	Herstellung von sonstigen Waren
33	Reparatur und Installation von Maschinen und Ausrüstungen	-65	-1,1	-4,1	1,0
	Vorleistungsgüterproduzenten und Energie	-955	-1,9	-1,8	-0,4
	Investitionsgüterproduzenten	509	1,7	-2,3	3,2
	Gebrauchsgüterproduzenten	3	0,1	-1,0	1,8
	Verbrauchsgüterproduzenten	618	2,4	1,8	5,2
B+C	Verarbeitendes Gewerbe sowie Bergbau und Gewinnung von Steinen und Erden insgesamt	176	0,2	-1,1	1,7

Gewerbes sowie im Bergbau und der Gewinnung von Steinen und Erden Sachsen-Anhalts
- Veränderung gegenüber dem gleichen Vorjahreszeitraum

Gesamtumsatz					Umsatz aus Eigenerzeugung		Systematik- Nummer der WZ 2008
insgesamt	Inland	Ausland			insgesamt	dar. Ausland	
		insgesamt	Eurozone	Nicht-Eurozone			
um %							
11,0	14,3	.	B
.	05
.	06
.	08
.	09
-2,2	-1,6	.	C
6,2	4,2	16,3	24,4	6,2	6,1	15,8	10
-13,0	-7,7	.	11
.	13
-1,8	-1,4	.	16
0,8	-0,3	2,1	-7,3	11,4	0,7	1,6	17
-11,1	-10,4	.	18
.	19
-6,2	-5,5	-7,0	-7,5	-6,6	-7,2	-8,2	20
4,3	3,4	5,4	.	.	6,0	7,6	21
0,3	-2,6	6,7	12,9	-4,5	-0,3	6,7	22
1,7	2,1	-0,2	4,0	-9,6	3,8	1,8	23
-6,4	-12,5	-0,5	-11,0	13,3	-6,6	-0,8	24
-4,5	-2,9	-11,3	-23,2	10,5	-3,8	-11,3	25
-38,2	-64,1	8,7	-4,3	16,2	-17,8	8,5	26
-8,4	-12,4	8,6	-10,3	23,9	-8,7	6,5	27
0,1	-8,5	12,0	-2,4	23,0	-0,3	12,4	28
-9,2	-7,5	-14,4	-12,2	-22,3	-9,3	-14,5	29
-10,9	-13,6	12,6	.	.	-10,9	12,6	30
-7,9	-7,5	-10,3	.	.	-8,2	-10,3	31
.	32
3,0	5,5	-25,8	.	.	3,2	-26,6	33
-3,8	-3,3	-4,9	-8,1	-1,4	-3,1	-5,8	
-1,6	-4,2	5,9	-7,2	20,0	-1,5	6,1	
-9,9	-10,6	-6,4	-6,1	-9,0	-9,8	-6,4	
3,5	1,2	12,5	18,3	7,5	4,6	13,9	
-2,0	-2,4	-0,9	-4,2	2,6	-1,4	-1,5	B+C

**1.8 Ausgewählte Berechnungskennziffern in Betrieben im Verarbeitenden Gewerbe
nach hauptbeteiligten**

Systematik- Nummer der WZ 2008	Abschnitt Abteilung Hauptgruppe	Beschäftigte je Betrieb	Geleistete Arbeitsstunden je Beschäftigten	Entgelte je geleisteter Arbeitsstunde
		Anzahl	h	EUR
B	Bergbau und Gewinnung von Steinen und Erden	310	127	28
05	Kohlenbergbau	.	.	.
06	Gewinnung von Erdöl und Erdgas	.	.	.
08	Gewinnung v.Steinen u.Erden, sonst.Bergbau	264	136	26
09	Erbringung von Dienstleistungen für den Bergbau und für die Gewinnung von Steinen und Erden	.	.	.
C	Verarbeitendes Gewerbe	156	143	18
10	Herstellung von Nahrungs- und Futtermitteln	177	150	13
11	Getränkeherstellung	225	145	21
13	Herstellung von Textilien	.	.	.
16	Herstellung von Holz-, Flecht-, Korb- und Korkwaren (ohne Möbel)	144	135	17
17	Herstellung von Papier,Pappe und Waren daraus	149	148	19
18	Herstellung von Druckerzeugnissen; Vervielfältigung von bespielten Ton-, Bild- und Datenträgern	119	128	18
19	Kokerei und Mineralölverarbeitung	311	133	27
20	Herstellung von chemischen Erzeugnissen	185	141	25
21	Herstellung von pharmazeutischen Erzeugnissen	463	137	25
22	Herstellung von Gummi-und Kunststoffwaren	139	143	16
23	Herstellung von Glas und Glaswaren, Keramik, Verarbeitung von Steinen und Erden	140	146	19
24	Metallerzeugung und -bearbeitung	229	128	24
25	Herstellung von Metallerzeugnissen	96	148	16
26	Herstellung von Datenverarbeitungsgeräten, elektronischen und optischen Erzeugnissen	169	140	18
27	Herstellung von elektrischen Ausrüstungen	126	147	17
28	Maschinenbau	145	146	19
29	Herstellung von Kraftwagen und Kraftwagenteilen	205	154	15
30	Sonstiger Fahrzeugbau	273	145	17
31	Herstellung von Möbeln	141	134	16
32	Herstellung von sonstigen Waren	.	.	.
33	Reparatur und Installation von Maschinen und Ausrüstungen	129	141	21
	Vorleistungsgüterproduzenten und Energie	159	140	21
	Investitionsgüterproduzenten	137	145	18
	Gebrauchsgüterproduzenten	166	149	13
	Verbrauchsgüterproduzenten	190	145	16
B+C	Verarbeitendes Gewerbe sowie Bergbau und Gewinnung von Steinen und Erden insgesamt	158	143	19

sowie im Bergbau und der Gewinnung von Steinen und Erden Sachsen-Anhalts im Juli 2013
Wirtschaftszweigen

Entgelte je Beschäftigten	Gesamtumsatz je Beschäftigten	Umsatz aus Eigenerzeu- gung je Beschäftigten	Anteile Entgelte an Gesamtumsatz	Anteile Auslands- umsatz an Gesamt- umsatz	Umsatz je geleisteter Arbeits- stunde	Systematik- Nummer der WZ 2008
EUR			%		EUR	
3 532	18 461	15 540	19	.	146	B
.	05
.	06
3 499	08
.	09
2 635	31 878	30 833	8	.	222	C
1 888	31 316	29 950	6	19	209	10
3 043	39 250	43 899	8	.	270	11
.	13
2 351	31 181	31 425	8	.	231	16
2 814	45 574	43 722	6	47	308	17
2 242	17 055	17 235	13	.	133	18
3 577	19
3 526	42 208	39 588	8	45	299	20
3 456	25 921	15 237	13	44	190	21
2 292	20 793	20 753	11	33	146	22
2 711	25 527	23 683	11	15	174	23
3 050	40 176	40 181	8	54	313	24
2 384	14 601	14 357	16	17	99	25
2 560	18 279	16 604	14	60	130	26
2 519	11 404	10 880	22	21	77	27
2 787	15 780	15 538	18	51	108	28
2 384	17 174	17 142	14	25	111	29
2 411	11 514	11 514	21	9	79	30
2 121	16 476	15 479	13	13	123	31
.	32
2 895	10 476	10 491	28	5	75	33
2 907	44 237	43 083	7	29	316	
2 647	14 647	14 477	18	29	101	
1 936	13 376	12 582	14	13	90	
2 275	28 524	26 512	8	22	196	
2 658	31 534	30 446	8	27	220	B+C

1.9 Auslandsumsatz nach Euro- und Nicht-Eurozone in Betrieben des Verarbeitenden Gewerbes sowie im Bergbau und der Gewinnung von Steinen und Erden Sachsen-Anhalts im Juli 2013 nach hauptbeteiligten Wirtschaftszweigen
- Veränderung gegenüber dem Vorjahresmonat

Systematik- Nummer der WZ 2008	Abschnitt Abteilung Hauptgruppe	Auslandsumsatz		
		insgesamt	Eurozone	Nicht-Eurozone
		um %		
B	Bergbau und Gewinnung von Steinen und Erden	-	-	-
05	Kohlenbergbau	-	-	-
06	Gewinnung von Erdöl und Erdgas	-	-	-
08	Gewinnung v.Steinen u.Erden, sonst.Bergbau	-	-	-
09	Erbringung von Dienstleistungen für den Bergbau und Gewinnung von Steinen und Erden	-	-	-
C	Verarbeitendes Gewerbe	-	-	-
10	Herstellung von Nahrungs- und Futtermitteln	18,0	33,4	-2,2
11	Getränkeherstellung	-	-	-
13	Herstellung von Textilien	-	-	-
16	Herstellung von Holz-, Flecht-, Korb- und Korkwaren (ohne Möbel)	-	-	-
17	Herstellung von Papier,Pappe und Waren daraus	2,1	-13,5	16,3
18	Herstellung von Druckerzeugnissen; Vervielfältigung von bespielten Ton-, Bild- und Datenträgern	-	-	-
19	Kokerei und Mineralölverarbeitung	-	-	-
20	Herstellung von chemischen Erzeugnissen	-15,9	-25,6	-6,5
21	Herstellung von pharmazeutischen Erzeugnissen	1,2	-	-
22	Herstellung von Gummi-und Kunststoffwaren	7,1	7,7	5,9
23	Herstellung von Glas und Glaswaren, Keramik, Verarbeitung von Steinen und Erden	13,4	23,1	-8,6
24	Metallerzeugung und -bearbeitung	-0,1	-17,1	21,4
25	Herstellung von Metallerzeugnissen	-3,2	-7,4	3,6
26	Herstellung von Datenverarbeitungsgeräten, elektronischen und optischen Erzeugnissen	110,3	16,5	207,6
27	Herstellung von elektrischen Ausrüstungen	-16,5	-30,5	-8,5
28	Maschinenbau	17,5	-33,6	80,9
29	Herstellung von Kraftwagen und Kraftwagenteilen	1,8	17,9	-43,1
30	Sonstiger Fahrzeugbau	-26,9	-	-
31	Herstellung von Möbeln	-23,9	-	-
32	Herstellung von sonstigen Waren	-	-	-
33	Reparatur und Installation von Maschinen und Ausrüstungen	-37,6	-	-
	Vorleistungsgüterproduzenten und Energie	-1,2	-9,8	9,7
	Investitionsgüterproduzenten	14,2	-19,7	63,0
	Gebrauchsgüterproduzenten	-38,9	-39,0	-36,3
	Verbrauchsgüterproduzenten	8,5	19,2	-1,1
B+C	Verarbeitendes Gewerbe sowie Bergbau und Gewinnung von Steinen und Erden insgesamt	2,1	-7,3	13,5

Ergebnisse nach Kreisen

2. Betriebe im Verarbeitenden Gewerbe sowie im Bergbau und der Gewinnung von Steinen und Erden

Lfd. Nr.	Kreisfreie Stadt Landkreis Land	Betriebe	Beschäftigte insgesamt	Geleistete Arbeitsstunden	Entgelte
		Anzahl		1 000	1 000 EUR
1	Dessau-Roßlau, Stadt	23	4 490	635	12 825
2	Halle (Saale), Stadt	22	3 156	477	9 252
3	Magdeburg, Stadt	41	6 849	948	18 266
4	Altmarkkreis Salzwedel	28	4 594	634	11 409
5	Anhalt-Bitterfeld	77	12 157	1 757	31 729
6	Börde	65	12 336	1 798	33 905
7	Burgenlandkreis	57	8 905	1 211	23 841
8	Harz	77	11 389	1 569	30 236
9	Jerichower Land	39	4 188	643	10 005
10	Mansfeld-Südharz	38	6 377	956	14 940
11	Saalekreis	67	10 659	1 515	34 136
12	Salzlandkreis	81	12 221	1 815	31 334
13	Stendal	22	3 915	542	8 534
14	Wittenberg	49	7 240	1 019	17 914
15	Sachsen-Anhalt	686	108 476	15 519	288 327

Sachsen-Anhalts im Juli 2013 nach kreisfreien Städten und Landkreisen

Gesamtumsatz					Lfd. Nr.
insgesamt	Inland	Ausland			
		insgesamt	Eurozone	Nicht-Eurozone	
1 000 EUR					
51 094	40 282	10 812	-	-	1
37 950	21 552	16 398	8 239	8 159	2
136 637	84 495	52 142	16 291	35 850	3
77 079	59 530	17 549	10 086	7 462	4
256 167	158 265	97 902	58 338	39 564	5
300 409	195 927	104 482	32 617	71 865	6
406 446	338 191	68 255	36 061	32 194	7
193 539	127 769	65 770	36 598	29 172	8
100 016	81 845	18 171	8 732	9 439	9
171 725	89 429	82 297	43 603	38 694	10
1 080 739	870 624	190 115	110 746	79 368	11
307 547	193 976	113 571	54 231	59 340	12
96 208	74 415	21 793	-	-	13
225 077	155 923	69 153	34 200	34 953	14
3 420 634	2 492 226	928 408	464 426	463 983	15

Veröffentlichungen ¹⁾ im Statistischen Landesamt Sachsen-Anhalt

Im Monat Dezember 2013 erschienen:

Bestell-Nr.	Kennziffer/ Periodizität	Titel	Preis (in EUR)
1 Z 0 03	Z	Statistisches Monatsheft 12/13	5,50
3 B 1 02	B I - j/12	Allgemeinbildende Schulen - Schuljahr 2012/13 - Schuljahresendstatistik	6,00
3 B 6 01	B VI - j/12	Gerichtliche Ehelösungen - 1991 bis 2012 -	2,50
3 C 3 05	C III - m-9/13	Schlachtungen und Geflügel - September 2013 -	1,50
3 E 2 01	E II - m-8/13	Umsatz, Tätige Personen, Auftragseingang und Auftragsbestand im Baugewerbe August 2013	2,50
3 F 2 01	F II - vj-3/13	Baugenehmigungen im Wohn- und Nichtwohnbau - 01.01. - 30.09.2013 -	2,50
3 K 5 01	K V - j/12	Jugendhilfe - Jahr 2012 -	8,00
3 M 1 01	M I - vj-3/13	Verbraucherpreisindex - September 2013 -	5,00
3 M 1 02	M I - vj-3/13	Preisindizes für Bauwerke - August 2013 -	2,00
3 P 1 04	P I - j/11	Bruttoinlandsprodukt und Bruttowertschöpfung in den kreisfreien Städten und Landkreisen - 2000 bis 2011 - Stand: Februar 2013	7,50
3 P 5 01	P V - j/12	Basisdaten umweltökonomischer Gesamtrechnungen - 1991 bis 2012 -	9,50

1) Veröffentlichung als PDF-Datei kostenfrei erhältlich - bei Bestellung bitte die erste Stelle der Bestellnummer durch eine „6“ ersetzen