



Öffentliche Finanzen, Personal, Steuern

Die Umsätze und ihre Besteuerung

Ergebnisse 2011



SACHSEN-ANHALT

Herausgabemonat: November 2013

Zu beziehen durch das

Statistische Landesamt Sachsen-Anhalt
Dezernat Öffentlichkeitsarbeit
Postfach 20 11 56
06012 Halle (Saale)

Preis: 18,00 EUR (kostenfrei als PDF-Datei verfügbar - Bestellnummer: 6L401)

Inhaltliche Verantwortung:

Dezernat: Steuern, Kommunale Finanzaufweisungen
Frau Pitzschke
Telefon: 0345 2318-201

Auskünfte erhalten Sie unter:

Telefon: 0345 2318-777
Telefon: 0345 2318-715
Telefon: 0345 2318-716

Telefax: 0345 2318-913
Internet: <http://www.statistik.sachsen-anhalt.de>
E-Mail: info@stala.mi.sachsen-anhalt.de

Vertrieb:

Telefon: 0345 2318-718
E-Mail: shop@stala.mi.sachsen-anhalt.de

Druck: Statistisches Landesamt Sachsen-Anhalt

© Statistisches Landesamt Sachsen-Anhalt, Halle (Saale), 2013

Auszugsweise Vervielfältigung und Verbreitung mit Quellenangabe gestattet.

Bibliothek und Besucherdienst (Merseburger Straße 2):

Montag bis Donnerstag:	9.00 Uhr bis 15.30 Uhr	} möglichst nach Vereinbarung
Freitag:	9.00 Uhr bis 13.00 Uhr	

Telefon: 0345 2318-714
E-Mail: bibliothek@stala.mi.sachsen-anhalt.de

Statistischer Bericht

Die Umsätze und ihre Besteuerung

Ergebnisse 2011

Land Sachsen-Anhalt

Inhaltsverzeichnis

	Seite
Zeichenerklärung, Abkürzungen	4

Textteil

Vorbemerkungen	5
1.1 Allgemeine Erläuterungen	5
1.2 Gesetzliche Grundlagen und methodische Hinweise	5
1.3 Wesentliche Änderungen des Umsatzsteuerrechts	6
1.4 Begriffserklärungen	6
2. Ergebnisse	8
Graphische Darstellungen	10

Tabellenteil

Gesamtübersicht	15
1. Umsatzsteuerpflichtige, deren steuerbarer Umsatz und Umsatzsteuer-Vorauszahlung 2011 nach Wirtschaftszweigen	18
2. Umsatzsteuerpflichtige und deren Lieferungen und Leistungen 2011 nach Umsatzgrößenklassen und Wirtschaftszweigen	40
3. Umsatzsteuerpflichtige und deren Lieferungen und Leistungen 2011 nach Rechtsformen und Wirtschaftszweigen	100
4. Umsatzsteuerpflichtige und deren Lieferungen und Leistungen 2011 nach der Besteuerung der Umsätze und Wirtschaftszweigen	132
5. Umsatzsteuerpflichtige und Lieferungen und Leistungen 2011 in den kreisfreien Städten und Landkreisen nach Wirtschaftsabschnitten	150
6. Umsatzsteuerpflichtige, deren steuerbarer Umsatz und Umsatzsteuer-Vorauszahlung 2011 in regionaler Gliederung	153

Anhang

- Vordruck zur Umsatzsteuer-Voranmeldung 2011
- Anleitung zur Umsatzsteuer-Voranmeldung 2011
- Vordruck zum Antrag auf Dauerfristverlängerung/ Anmeldung der Sondervorauszahlung 2011
- Anleitung zum Antrag auf Dauerfristverlängerung/ zur Anmeldung der Sondervorauszahlung 2011

Zeichenerklärung

- . = Zahlenwert unbekannt oder geheimzuhalten
- = keine Werte vorhanden
- 0 = weniger als die Hälfte von 1 in der letzten besetzten Stelle, jedoch mehr als nichts
- x = Tabellenfach gesperrt, weil Aussage nicht sinnvoll

Abkürzungen

- a. = aus
- Abs. = Absatz
- AG = Aktiengesellschaft
- AO = Abgabenordnung
- a.n.g. = anderweitig nicht genannt
- BgA = Betrieb gewerblicher Art
- BGBI. = Bundesgesetzblatt
- BStatG = Bundesstatistikgesetz
- dar. = darunter
- dgl. = dergleichen
- DV = Datenverarbeitung
- EBM-Waren = Eisen-, Blech- und Metallwaren
- EG = Europäische Gemeinschaft
- EGKS = Europäische Gemeinschaft für Kohle und Stahl
- Eh.m. = Einzelhandel mit
- Erbrg.v. = Erbringung von
- EWG = Erwerbs- und Wirtschaftsgenossenschaften
- Gew.v. = Gewinnung von
- Gh.m. = Großhandel mit
- GKZ = Gewerbekennzahl
- GmbH = Gesellschaft mit beschränkter Haftung
- HBeglG = Haushaltsbegleitgesetz
- H.v. = Herstellung von
- i.B. = im Bereich
- i.d. = in der
- i.d.F. = in der Fassung
- KG = Kommanditgesellschaft
- KStG = Körperschaftsteuergesetz
- Mill. = Million
- Mrd. = Milliarde
- NE = Nicht Eisen
- o.a.S. = ohne ausgeprägten Schwerpunkt
- oh. = ohne
- OHG = Offene Handelsgesellschaft
- rd. = rund
- Rev. = Revision
- selbst. = selbständig
- sonst. = sonstige
- u. = und
- u.a. = unter anderem
- u.Ä. = und Ähnlichem
- UStG = Umsatzsteuergesetz
- üb.w. = überwiegend
- Verm.v. = Vermietung von
- Vh.m. = Versandhandel mit
- V.v. = Vermittlung von

Vorbemerkungen

1.1 Allgemeine Erläuterungen

Der vorliegende Bericht enthält die Ergebnisse der Statistik über die Umsatzsteuer-Voranmeldungen des Jahres 2011 von Unternehmen mit Hauptsitz in Sachsen-Anhalt.

Diese Statistik gewährleistet neben Informationen über steuerliche Tatbestände vor allem einen Einblick in die Wirtschaftsstruktur. Sie stellt insbesondere die Anzahl der Umsatzsteuerpflichtigen, die steuerbaren Umsätze und die Umsatzsteuer-Vorauszahlungen in der Gliederung nach Wirtschaftszweigen, Regionen, Umsatzgrößenklassen und Rechtsformen dar. Dabei bildet sie wie keine andere Statistik die Unternehmen über alle Wirtschaftsbe-
reiche ab.

Aus der Beobachtung der Struktur und Wirkungsweise der Umsätze ergeben sich wertvolle Informationen für Steuerschätzungen, Haushaltsplanungen und die allgemeine Wirtschaftspolitik des Bundes und der Länder. Die Statistik der Umsatzsteuer-Voranmeldung ist eine wichtige Datenbasis für die Erstellung volkswirtschaftlicher Gesamtrechnungen und die Berechnungen der an die Europäische Union abzuführenden Mittel.

Die Aufbereitung der Ergebnisse erfolgt seit dem Berichtsjahr 2009 nach der Klassifikation der Wirtschaftszweige Ausgabe 2008 (WZ 2008), die auf der statistischen Systematik der Wirtschaftszweige in der Europäischen Gemeinschaft (NACE Rev. 2) aufbaut und in ihrer nationalen Fassung in der Tiefengliederung für die Steuerstatistiken (GKZ 2008) verwendet wird.

Jedes Unternehmen wird mit seinen gesamten Umsätzen einer Unterklasse der WZ 2008 zugeordnet, zu der die Haupttätigkeit gehört. Als Haupttätigkeit eines Unternehmens ist die Tätigkeit zu benennen, die den größten Beitrag zur wirtschaftlichen Wertschöpfung dieser Einheit leistet. Die WZ 2008 unterscheidet sich sowohl in struktureller als auch methodischer Art wesentlich von ihrer Vorgängerversion, der WZ 2003, so dass die Vergleichbarkeit zu Vorjahren nicht uneingeschränkt gegeben ist.

Der steuerbare Umsatz umfasst die Lieferungen und sonstigen Leistungen eines im Inland (= Deutschland) ansässigen Unternehmers, die Einfuhr von Gegenständen in das Inland (bzw. Teile Österreichs) und den innergemeinschaftlichen Erwerb.

Zu unterscheiden vom steuerbaren Umsatz ist der steuerpflichtige Umsatz, welcher schlussendlich in die Bemessungsgrundlage eingeht.

Alle regionalen Auswertungen basieren auf dem Gebietsstand vom 31.12.2011 (11 Landkreise, 3 Kreisfreie Städte, 224 kreisangehörige Städte und Gemeinden).

1.2 Gesetzliche Grundlagen und methodische Hinweise

Die Umsatzsteuerstatistik auf Basis der Umsatzsteuer-Voranmeldungen wird entsprechend des Gesetzes über die Steuerstatistiken (Artikel 35 des Jahressteuergesetzes 1996 vom 11. Oktober 1995, BGBl. I 1250, 1409), zuletzt geändert durch Artikel 16 des Gesetzes vom 26. Juni 2013 (BGBl. I, 1809) seit dem Berichtsjahr 1996 als jährliche Statistik durchgeführt.

Gesetzliche Grundlage für die Besteuerung der Umsätze für das Kalenderjahr 2011 war das Umsatzsteuergesetz (UStG) i. d. F. der Bekanntmachung vom 21. Februar 2005 (BGBl. I S. 386) und die Umsatzsteuerdurchführungsverordnung (UStDV) vom 21. Februar 2005 (BGBl. I S. 434) sowie die dazu jeweils ergangenen Änderungen und Verwaltungsvorschriften.

Als Erhebungsgrundlagen für die Statistik der Umsatzsteuer-Voranmeldungen standen ausschließlich maschinelle Datenträger der Finanzverwaltung des Landes mit anonymisierten Angaben aus dem automatisierten Umsatzsteuer-Voranmeldungs- und -Vorauszahlungsverfahren (UVV) zur Verfügung. Diese Statistik ist eine sogenannte Sekundärstatistik, die die im Verwaltungsvollzug anfallenden Angaben auswertet und damit an steuerrechtliche Tatbestände gebunden ist.

Zur Umsatzsteuer-Voranmeldung bzw. Festsetzung der Umsatzsteuer-Vorauszahlung dienen amtliche Vordrucke (siehe Anhang), welche die für die Statistik relevanten Daten enthalten. Das sind u. a.:

- die steuerfreien und steuerpflichtigen Umsätze,
- die Umsatzsteuer vor Abzug der Vorsteuer,
- die zulässigen Kürzungsbeträge,
- die abzugsfähigen Vorsteuern,
- die errechnete Umsatzsteuer-Vorauszahlung.

Daneben werden für die Statistik aus dem Grundinformationsdienst der Finanzverwaltung u. a. die Kennziffern für die Wirtschaftszweige, Rechtsformen sowie die Gemeindeschlüsselnummern übernommen.

Die Statistik erfasst alle Unternehmen, welche verpflichtet sind monatliche oder vierteljährliche Umsatzsteuer-Voranmeldungen abzugeben. Dargestellt sind die Unternehmen mit Hauptsitz in Sachsen-Anhalt.

Nicht erfasst und ausgewertet werden dabei all diejenigen Unternehmen deren Vorjahresumsatz inklusive der Umsatzsteuer weniger als 17 501 Euro betragen hat und einem Umsatz im laufenden Jahr, der voraussichtlich 50 000 Euro nicht übersteigen wird (sog. Kleinunternehmer gem. § 19 UStG) sowie diejenigen Unternehmen, die von der Abgabe der Umsatzsteuer-Voranmeldung befreit sind, weil die auf die Umsätze des Vorjahres zu entrichtende Steuer weniger als 1 000 Euro betrug (sog. Jahreszahler gem. § 18 Abs. 2 UStG).

Ferner bleiben land- und forstwirtschaftlichen Betriebe unberücksichtigt, für die keine Steuerlast entsteht.

Daneben werden auch Unternehmen nicht erfasst, die nahezu ausschließlich steuerfreie Umsätze tätigen.

Banken und Versicherungen werden nur mit ihren steuerpflichtigen Umsätzen und ihren steuerfreien Umsätzen mit Vorsteuerabzug erfasst, steuerfreie Umsätze ohne Vorsteuerabzug bleiben unberücksichtigt.

Die Einzeldaten der Statistik unterliegen dem Steuer- und Statistikgeheimnis (§§ 30 Abgabenordnung, 16 Bundesstatistikgesetz). Zu dessen Wahrung sind Ergebnisse in den Tabellen geheim gehalten (primäre Geheimhaltung). Um zu vermeiden, dass gesperrte Felder durch Differenzrechnung ermittelt werden können, wurden zusätzliche Ergebnisfelder geheim gehalten (sekundäre Geheimhaltung).

Neben der Umsatzsteuerstatistik auf Basis der Voranmeldungen wird seit dem Berichtsjahr 2006 auch eine Statistik auf Basis der Umsatzsteuererklärungen aufbereitet. Ergebnisse dieser Statistik liegen jedoch erst im vierten Jahr nach Ende des Berichtszeitraumes vor. Die Umsatzsteuerstatistik (Veranlagungen) berücksichtigt im Gegensatz zur Umsatzsteuerstatistik (Voranmeldungen) alle umsatzsteuerpflichtigen Unternehmen, insbesondere also auch die Jahreszahler und die Kleinunternehmer.

1.3 Wesentliche Änderungen des Umsatzsteuerrechts

Durch das Sechste Gesetz zur Änderung von Verbrauchsteuergesetzen vom 16. Juni 2011 (BGBl. I 2011; 1090) wurde die Schuldnerschaft des Leistungsempfängers nach § 13b Abs. 2 UStG um die Nr. 10, dem Tatbestand der steuerpflichtigen Lieferungen von Mobilfunkgeräten und integrierten Schaltkreisen, erweitert.

Mit Inkrafttreten dieser Änderung am 01. Juli 2011 wurde auch der Vordruck für die Umsatzsteuer-Voranmeldung angepasst. Dieser ist als Anhang dieses Berichtes beigelegt.

Ebenfalls eine Erweiterung des Tatbestandes hat der § 3a Abs. 8 S. 1 UStG zur Bestimmung des Ortes der sonstigen Leistungen erfahren. Demnach gelten ab 01. Juli 2011 nunmehr auch Veranstaltungsleistungen, die im Zusammenhang mit Messen und Ausstellungen erbracht werden, als im Drittlandsgebiet ausgeführt, sofern dort die Nutzung oder Auswertung erfolgt. (Beitreibungsrichtlinie-Umsetzungsgesetz, BGBl. I 2011, 2592)

1.4 Begriffserklärungen

Steuerpflichtige

Steuerpflichtig im Sinne des § 2 Abs. 1 UStG ist der Unternehmer. Gemäß dieser Vorschrift ist Unternehmer, wer eine gewerbliche oder berufliche Tätigkeit selbständig, nachhaltig zur Erzielung von Einnahmen ausübt, auch wenn diese nicht auf die Erzielung von Gewinn ausgerichtet ist. Das Unternehmen umfasst die gesamte gewerbliche und berufliche Tätigkeit des Unternehmens. Gehören zu einem Unternehmen mehrere Betriebe, bilden diese umsatzsteuerrechtlich eine Einheit und werden von dem Finanzamt erfasst, von dessen Bezirk aus der Unternehmer sein Unternehmen hauptsächlich oder ausschließlich betreibt.

Die Körperschaften des öffentlichen Rechts sind nur im Rahmen ihrer Betriebe gewerblicher Art und ihrer land- und forstwirtschaftlichen Betriebe gewerblich oder beruflich tätig (§ 2 Abs. 3 UStG).

Wie Betriebe eines Unternehmens sind auch juristische Personen des privaten Rechts umsatzsteuerlich dann nicht selbständig (§ 2 Abs. 2 Nummer 2 UStG), wenn sie nach dem Gesamtbild der tatsächlichen Verhältnisse finanziell, wirtschaftlich und organisatorisch in ein Unternehmen eingegliedert sind (Organschaft). Die Umsätze der unselbständigen Or-

gangesellschaften werden dem Organträger, der die Umsatzsteuer schuldet, zugerechnet.

Steuerbarer Umsatz

Der Umsatzsteuer unterliegen nach § 1 Abs. 1 UStG die folgenden 3 Arten *steuerbarer Umsätze*:

1. die Lieferungen und sonstigen Leistungen, die ein Unternehmer im Inland gegen Entgelt im Rahmen seines Unternehmens ausführt,
2. die Einfuhr von Gegenständen im Inland oder in den österreichischen Gebieten Jungholz und Mittelberg (Einfuhrumsatzsteuer),
3. der innergemeinschaftliche Erwerb im Inland gegen Entgelt.

Die Einfuhrumsätze, die der Einfuhrumsatzsteuer unterliegen, sind nicht Gegenstand der vorliegenden Statistik.

Die steuerbaren Umsätze sind grundsätzlich *steuerpflichtig*, sofern sie nicht unter eine der zahlreichen Befreiungsvorschriften nach §§ 4 und 4 b UStG fallen.

Steuerfreie Umsätze lassen sich gemäß § 15 UStG in Umsätze mit Vorsteuerabzug (z.B. Ausfuhrlieferungen) und ohne Vorsteuerabzug (z.B. Versicherungsumsätze, Umsätze der Heilberufe und der Vermietung und Verpachtung von Grundstücken) unterteilen. Unter bestimmten Voraussetzungen (§ 9 UStG) kann der Unternehmer auf die Steuerbefreiungen verzichten und einen eigentlich steuerfreien wie einen steuerpflichtigen Umsatz behandeln.

Lieferungen liegen gemäß § 3 Abs. 1 UStG vor, wenn ein Unternehmer einem Abnehmer die Verfügungsmacht an einem Gegenstand verschafft.

Sonstige Leistungen sind nach § 3 Abs. 9 UStG alle Leistungen, die keine Lieferungen sind, wie z.B. Leistungen der Freiberufler, Vermietungs- und Vermittlungsleistungen.

Ein *innergemeinschaftlicher Erwerb* ergibt sich nach § 1a UStG, wenn es sich um die Lieferung eines Gegenstandes aus dem Gebiet eines EG - Mitgliedstaates in das Gebiet eines anderen Mitgliedstaates handelt (Gemeinschaftsgebiet). Der innergemeinschaftliche Erwerb wird im Bestimmungsland steuerpflichtig, d. h. Steuerschuldner ist der Erwerber.

Steuersätze

Für die steuerpflichtigen Umsätze gilt der seit dem 1. Januar 2007 angewandte *Regelsteuersatz* von 19 % (§ 12 Abs. 1 UStG).

Für Umsätze nach § 12 Abs. 2 UStG gilt der *ermäßigte Steuersatz* von 7 %.

Darunter fallen vor allem:

- Lieferungen, Einfuhr und innergemeinschaftliche Erwerbe vorwiegend von Lebensmitteln,
- Aufzucht und Halten von Vieh,
- bestimmte Leistungen kultureller Art,
- Leistungen gemeinnütziger, mildtätiger oder kirchlicher Zwecke,
- Personenbeförderungen mit bestimmten Beförderungsmitteln.

Neben den allgemeinen Durchschnittssätzen (§§ 23, 23a UStG) für nicht buchführungspflichtige Unternehmer sind die im Rahmen eines land- und forstwirtschaftlichen Betriebes ausgeführten Umsätze *Durchschnittssätze* nach § 24 UStG maßgebend, dabei werden die Umsatzsteuer und die Vorsteuer pauschal festgesetzt. Allerdings besteht die Möglichkeit, zur Regelbesteuerung zu optieren.

Vorsteuerabzug

Gemäß § 15 Abs. 1 UStG ist der Unternehmer berechtigt, von seiner Steuerschuld diejenigen Umsatzsteuerbeträge abzusetzen, die ihm andere Unternehmen für getätigte Lieferungen und Leistungen gesondert in Rechnung gestellt haben. Dieser Vorsteuerabzug bewirkt, dass auf jeder Umsatzstufe jeweils nur der Nettoumsatz steuerlich erfasst und demnach nur der „Mehrwert“ besteuert wird.

Als abziehbare Vorsteuerbeträge gelten u a.:

- in Rechnungen gesondert ausgewiesene Steuern für Lieferungen oder sonstige Leistungen, die von anderen Unternehmen für das eigene Unternehmen ausgeführt worden sind,
- die entrichtete Einfuhrumsatzsteuer für Gegenstände, die der Unternehmer für sein Unternehmen in das Inland einführt,
- die Steuern für den innergemeinschaftlichen Erwerb von Gegenständen für sein Unternehmen.

Vom Vorsteuerabzug ausgeschlossen sind nach § 15 Abs. 2 UStG u. a. Steuerbeträge für Lieferungen, die Einfuhr und den innergemein-

schaftlichen Erwerb von Gegenständen sowie für die sonstigen Leistungen, die der Unternehmer zur Ausführung hauptsächlich steuerfreier Umsätze verwendet.

Umsatzsteuer - Vorauszahlung

Die Umsatzsteuer - Vorauszahlung hat der Unternehmer nach Ablauf des vierteljährlichen oder monatlichen Voranmeldungszeitraumes in seiner Voranmeldung selbst zu ermitteln. Sie ergibt sich durch Anwendung der entsprechenden Steuersätze auf die steuerpflichtigen Umsätze, vermindert um die abziehbare Vorsteuer, die Steuer, die der Abnehmer bzw. Leistungsempfänger (§§ 6a Abs. 4 und 13b UStG) schuldet sowie der festgesetzten Sondervorauszahlung als Zahllast oder Steuererstattungsanspruch gegenüber dem Finanzamt.

2. Ergebnisse

Im Jahr 2011 wurden 67 147 Unternehmen mit Hauptsitz in Sachsen-Anhalt, die einen Jahresumsatz von mehr als 17 500 Euro erzielten und zur Abgabe einer Umsatzsteuer-Voranmeldung verpflichtet waren, erfasst. Gegenüber dem Vorjahr stieg die Anzahl der Unternehmen um 547 bzw. 0,8 %.

Zusammen erzielten sie steuerbare Umsätze aus Lieferungen und Leistungen in Höhe von 63,4 Milliarden Euro, das sind 4,7 Milliarden Euro bzw. 8,1 % mehr als noch ein Jahr zuvor. Damit wurde von den Unternehmen ein neuer Spitzenwert erzielt, der den bisherigen Rekordwert des Jahres 2008 um 1,2 Milliarden Euro übersteigt.

Im Vergleich mit dem bundesdeutschen Durchschnitt von 8,5 % bleibt Sachsen-Anhalt nur knapp zurück.

Wiederum stark zugelegt haben neben den Lieferungen und Leistungen auch die steuerbaren Umsätze aus innergemeinschaftlichen Erwerben. Das Vorjahresergebnis konnte um 0,6 Milliarden Euro bzw. 16,1 % auf 4,5 Milliarden Euro erhöht werden. Damit liegt deren Entwicklung 2 Prozentpunkte über dem Bundesdurchschnitt.

Der Anteil an den steuerbaren Umsätzen insgesamt betrug 6,6 % und damit 0,4 Prozentpunkte mehr als noch 2010.

Verglichen mit dem Jahr 1994 haben sich die innergemeinschaftlichen Erwerbe der sachsen-anhaltischen Unternehmen mehr als verzehnfacht.

Besondere Bedeutung hatten die innergemeinschaftlichen Erwerbe im Verarbeitenden Gewerbe. Mit einem Volumen von 3,7 Milliarden Euro erzielten die Unternehmen dieser Branche 81 % der Erwerbe aus dem Gemein-

schaftsgebiet. Weitere gut 15 % waren den Unternehmen der Handelsbranche inklusive der Instandhaltung und Reparatur von Fahrzeugen zuzurechnen.

Unter den gemeldeten steuerbaren Umsätzen aus Lieferungen und Leistungen waren im Jahr 2011 insgesamt 8,8 Milliarden Euro steuerfrei. Das entsprach einem Anteil von 13,9 %. Darunter dominieren die Exportlieferungen, die als steuerfreie Lieferungen und Leistungen mit Vorsteuerabzug mit einem Volumen von 6,7 Milliarden Euro gut drei Viertel der steuerfreien Umsätze ausmachen.

Knapp 90 % dieser Exportlieferungen wurden durch die Unternehmen des Verarbeitenden Gewerbes getätigt.

Die steuerpflichtigen Lieferungen und Leistungen wurden zu 85 % mit dem Regelsteuersatz von 19 Prozent und zu 15 % zum ermäßigten Steuersatz von 7 Prozent versteuert.

Die Umsatzsteuer vor Abzug der Vorsteuer betrug 2011 insgesamt 10,2 Milliarden Euro. Das entspricht einer Zunahme von 8,4 % gegenüber dem Vorjahr. Die abziehbaren Vorsteuern erhöhten sich im gleichen Zeitraum um 10,1 % auf 8,8 Milliarden Euro.

Die an den Fiskus abgeführten Umsatzsteuer-Vorauszahlungen beliefen sich somit auf 1,4 Milliarden Euro, damit 1 % weniger als 2010.

Durch die Klassifizierung der Unternehmen nach den Größenklassen ihrer Lieferungen und Leistungen ist festzustellen, dass Mehrheit der Steuerpflichtigen als Kleinst- und kleine Unternehmen ausgewiesen werden d.h. Unternehmen mit weniger als 10 Millionen Euro Umsatz im Jahr¹.

Nur 751 und damit 1,1 % aller Unternehmen erzielten 10 Millionen Euro und mehr Jahresumsatz. Gegenüber dem Vorjahr bedeutet dies jedoch einen Anstieg von 7,9 %. Gleichzeitig konnten deren Umsätze um 3,4 Milliarden Euro bzw. 10,4 % wachsen. Unter diesen Unternehmen gab es 63, deren Umsätze die Grenze von 100 Millionen Euro überschritten und die zusammen fast 30 % aller Umsätze im Land erzielten.

Ein Blick über die Landesgrenzen hinweg legt aber dar, dass die sachsen-anhaltischen Großunternehmen bundesweit nur geringen Einfluss haben. Ihr Umsatzanteil betrug im Jahr 2011 lediglich 0,6 %, der Anteil an der Gesamtzahl der Unternehmen im Bundesgebiet lag bei 1,1 %. Mit rd. 21,2 % Umsatz-

¹ Angelehnt an die Definition der Unternehmenskategorien der Kommission der Europäischen Gemeinschaften

zuwachs gegenüber 2010 entwickelte sich deren Umsatz jedoch verglichen mit dem Bundesergebnis überdurchschnittlich positiv.

Besonders hoch ist der Anteil der Lieferungen und Leistungen der Großunternehmen mit Jahresumsätzen von 100 Millionen Euro und mehr im Verarbeitenden Gewerbe. Mehr als die Hälfte der Umsätze dieser Branche wurden durch lediglich 37 steuerpflichtige Großunternehmen erwirtschaftet.

In der Differenzierung nach Wirtschaftsbereichen haben sich nach der Zahl der Unternehmen keine Verschiebungen auf den Spitzenpositionen ergeben. Auch 2011 waren mit 13 349 wieder die meisten Unternehmen im Handel einschließlich Instandhaltung und Reparatur von Kfz tätig, wenngleich gegenüber 2010 leicht rückläufig (-1,7 %). Etwa jedes fünfte Unternehmen war in dieser Branche aktiv. Auf Platz zwei rangiert abermals das Baugewerbe mit 12 376 Unternehmen, mit einem leichten Zuwachs gegenüber dem Vorjahr von 1,7 %.

Die Gesamtentwicklung der Lieferungen und Leistungen im Vergleich zum Vorjahr wurde maßgeblich durch die Unternehmen des Verarbeitenden Gewerbes beeinflusst. Binnen Jahresfrist konnten sie ihre Lieferungen und Leistungen um 2,8 Milliarden Euro bzw. 12,3 % auf 25,5 Milliarden Euro steigern, das ist mehr als die Hälfte des Anstieges der Umsätze insgesamt. Mit gut einem Fünftel aller Umsätze im Land blieb der Handel zweitstärkster Wirtschaftsbereich und verzeichnete gegenüber dem Vorjahr ein Plus von 6,2 %.

Für das Jahr 2011 weist die Umsatzsteuerstatistik auf Basis der Voranmeldungen 1 409 Organkreise aus. Deren Anteil an der Zahl der Steuerpflichtigen insgesamt belief sich damit auf 2,1 %. Gut ein Viertel aller Lieferungen und Leistungen im Land wurde durch Organkreise getätigt.

Der durchschnittliche Jahresumsatz aller Unternehmen im Land lag bei 945 000 Euro. Das waren 64 000 Euro bzw. 7,2 % mehr als im Jahr zuvor. Je Unternehmen reichte die Umsatzspanne von 9,2 Millionen Euro im Bereich Bergbau und Gewinnung von Steinen und Erden über 5,2 Millionen Euro im Bereich der Energieversorger sowie 5,0 Millionen Euro im Verarbeitenden Gewerbe bis zum Bereich der sonstigen Dienstleistungen mit lediglich 146 000 Euro.

Wie schon in den Vorjahren waren die Einzelunternehmen auch im Jahr 2011 mit knapp 72,8 % die dominierende Rechtsform, gefolgt von den Kapitalgesellschaften mit 15,1 %. So-

wohl die Einzelunternehmen als auch die Kapitalgesellschaften konnten ihren Umsatz im Vergleich zum Vorjahr steigern.

Während die Kapitalgesellschaften mit einem steuerbaren Umsatz in Höhe von 35,8 Milliarden Euro einen Zuwachs von 8,4 % und damit einen Anteil am gesamtwirtschaftlichen Umsatzvolumen in Höhe von 61,3 % erzielten, erwirtschafteten die Einzelunternehmen ebenfalls ein Plus von 6,2 %. Mit einem Umsatz von 12,1 Milliarden Euro liegt ihr Beitrag am gesamtwirtschaftlich erzielten Umsatz aber bei lediglich 19 % insgesamt.

An dem insgesamt gegenüber 2011 deutlichen Umsatzanstieg im Land haben die Regionen unterschiedlichen Anteil. Einzig die Unternehmen des Landkreises Anhalt-Bitterfeld konnten das Vorjahresniveau nicht halten und mussten mit einem Umsatz von 6,2 Milliarden Euro ein Minus von 1,1 % verbuchen.

Die mit Abstand höchste Zuwachsrate bei den Lieferungen und Leistungen konnten mit einem Plus von 28,7 % die Unternehmen des Landkreises Jerichower Land verzeichnen. Mit 2,5 Milliarden Euro betrug deren Anteil an den gesamten sachsen-anhaltischen Umsätzen aber gerade einmal 4 %. Geringer waren lediglich die Umsatzanteile der Unternehmen der Kreisfreien Stadt Dessau mit 2,9 % und des Altmarkkreises Salzwedel mit 3,2 %.

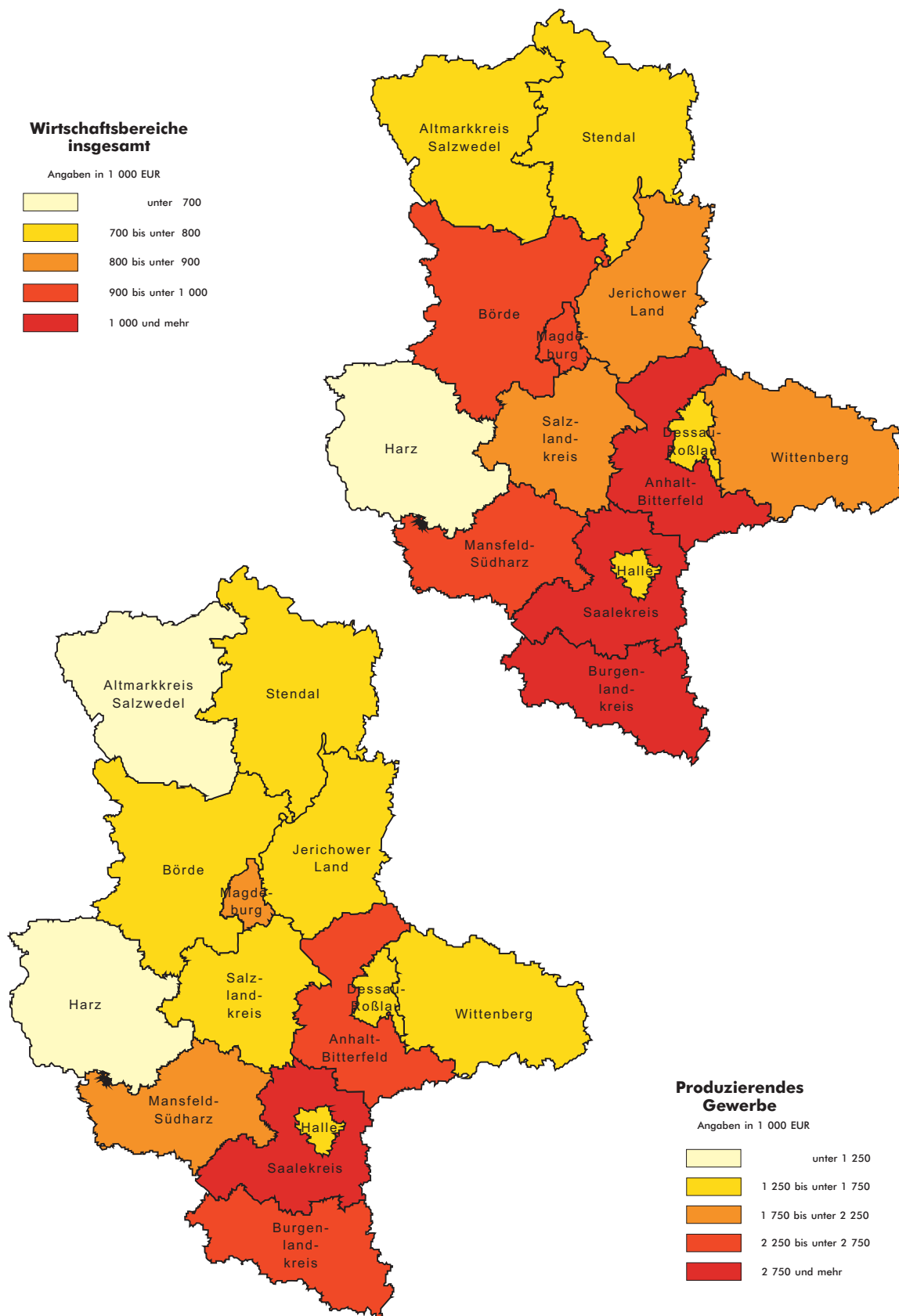
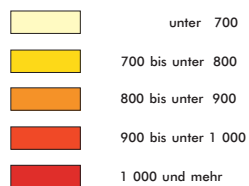
Umsatzstärkster Landkreis war erneut der Saalekreis. Die hier ansässigen 5 625 Unternehmen erwirtschafteten 9,4 Milliarden Euro Umsatz, das sind 0,8 Milliarden Euro bzw. 9,8 % mehr als noch im Vorjahr. Mit jeweils durchschnittlich 1,7 Millionen Euro Umsatz je Steuerpflichtigem war die Umsatzintensität der Unternehmen im Saalekreis mit Abstand am höchsten. Gut 58 % der Lieferungen und Leistungen des Saalekreises wurden durch Unternehmen des Verarbeitenden Gewerbes, mit durchschnittlich 13,3 Millionen Euro je Unternehmen, erzielt. Vergleichsweise gering waren dagegen die Umsätze im Verarbeitenden Gewerbe der Stadt Halle (Saale). Hier lagen die durchschnittlichen Umsätze je Unternehmen bei 1,2 Millionen Euro.

Mit 1,2 Millionen Euro bzw. 1,0 Millionen Euro lagen die durchschnittlichen Umsätze je Steuerpflichtigem auch in den Landkreisen Anhalt-Bitterfeld und im Burgenlandkreis jeweils über einer Million Euro und damit über dem durchschnittlichen Jahresumsatz aller Unternehmen im Land. Schlusslicht bilden hier die Unternehmen des Landkreises Harz mit durchschnittlich 0,7 Millionen Euro Umsatz je Steuerpflichtigem.

Lieferungen und Leistungen je Steuerpflichtigem in den kreisfreien Städten und Landkreisen Sachsen-Anhalts 2011

Wirtschaftsbereiche insgesamt

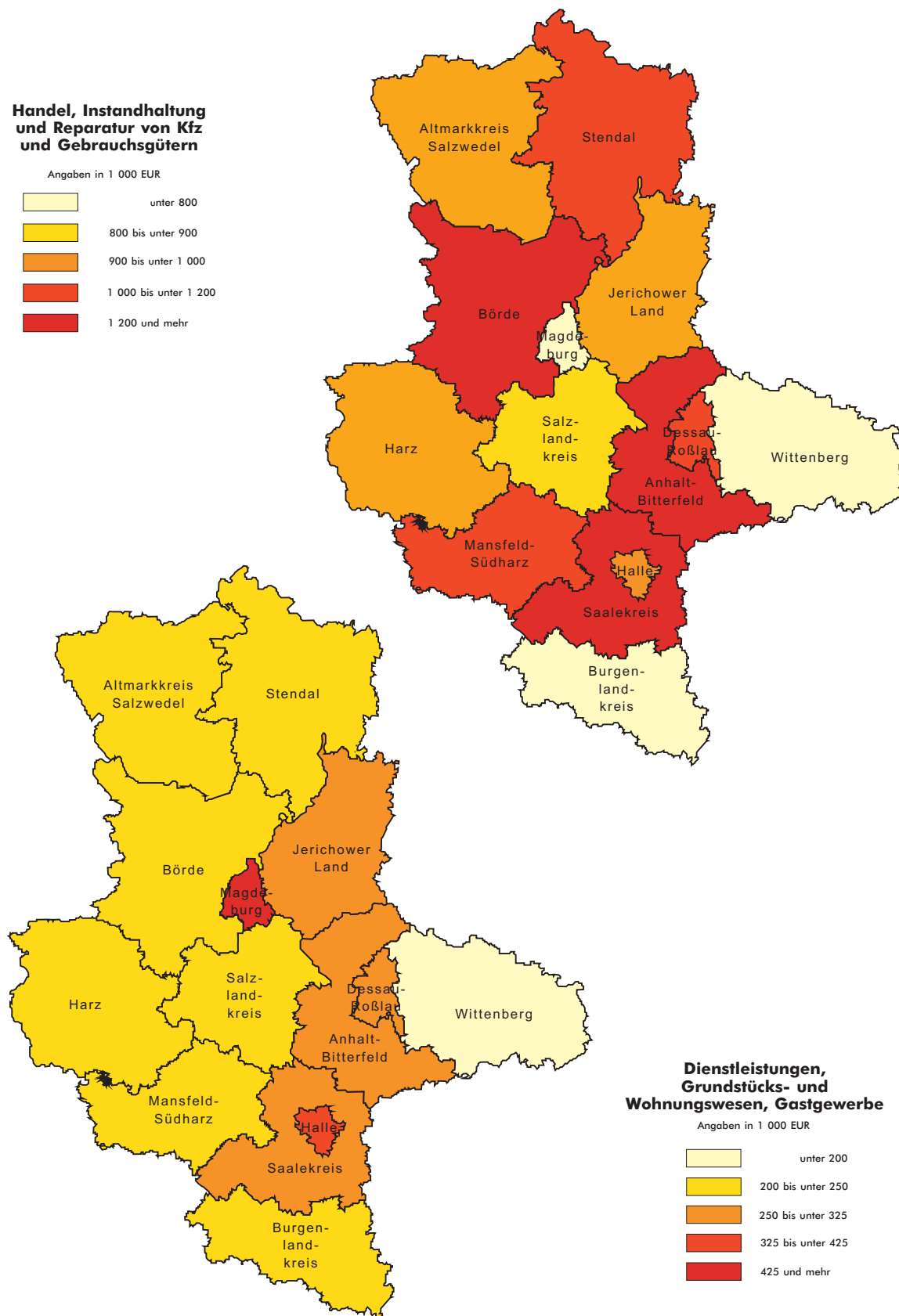
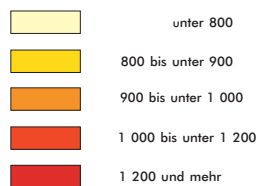
Angaben in 1 000 EUR



Lieferungen und Leistungen je Steuerpflichtigem in den kreisfreien Städten und Landkreisen Sachsen-Anhalts 2011

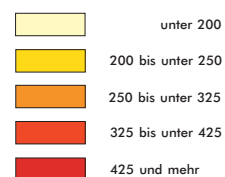
Handel, Instandhaltung und Reparatur von Kfz und Gebrauchsgütern

Angaben in 1 000 EUR

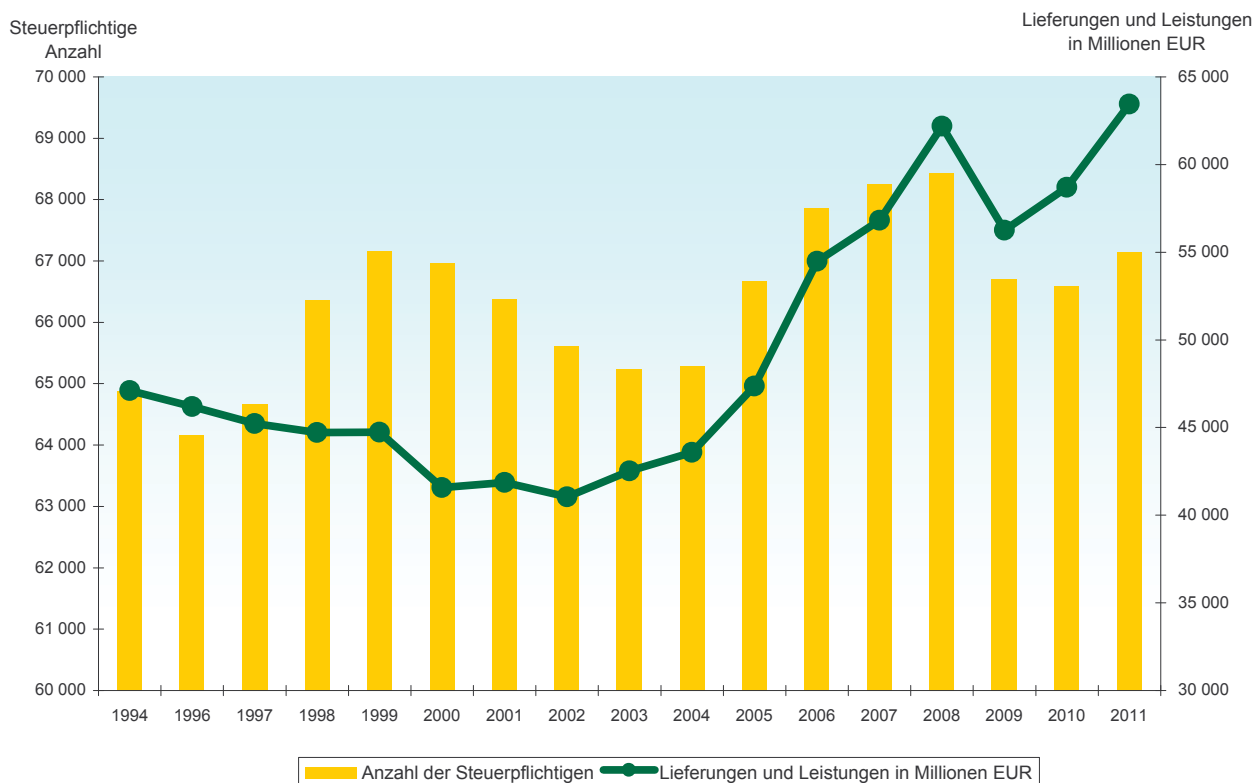


Dienstleistungen, Grundstücks- und Wohnungswesen, Gastgewerbe

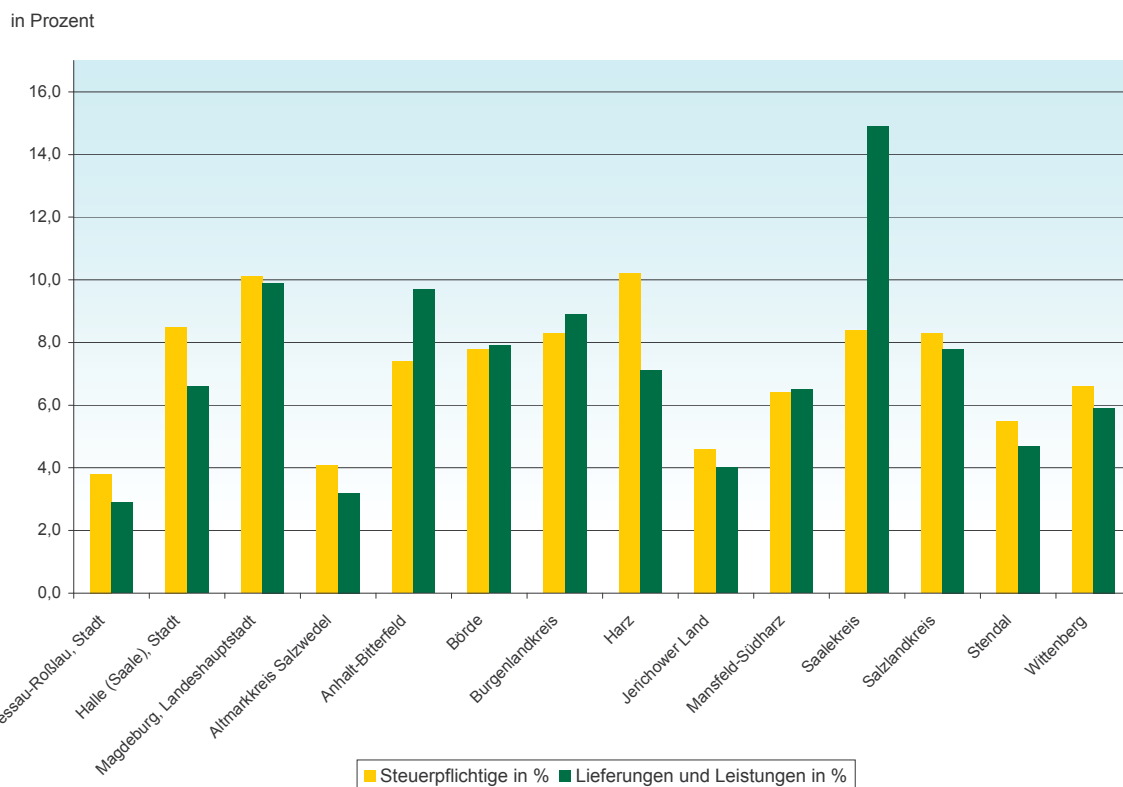
Angaben in 1 000 EUR



Entwicklung der Anzahl der Steuerpflichtigen sowie der Lieferungen und Leistungen im Zeitraum 1994 bis 2011

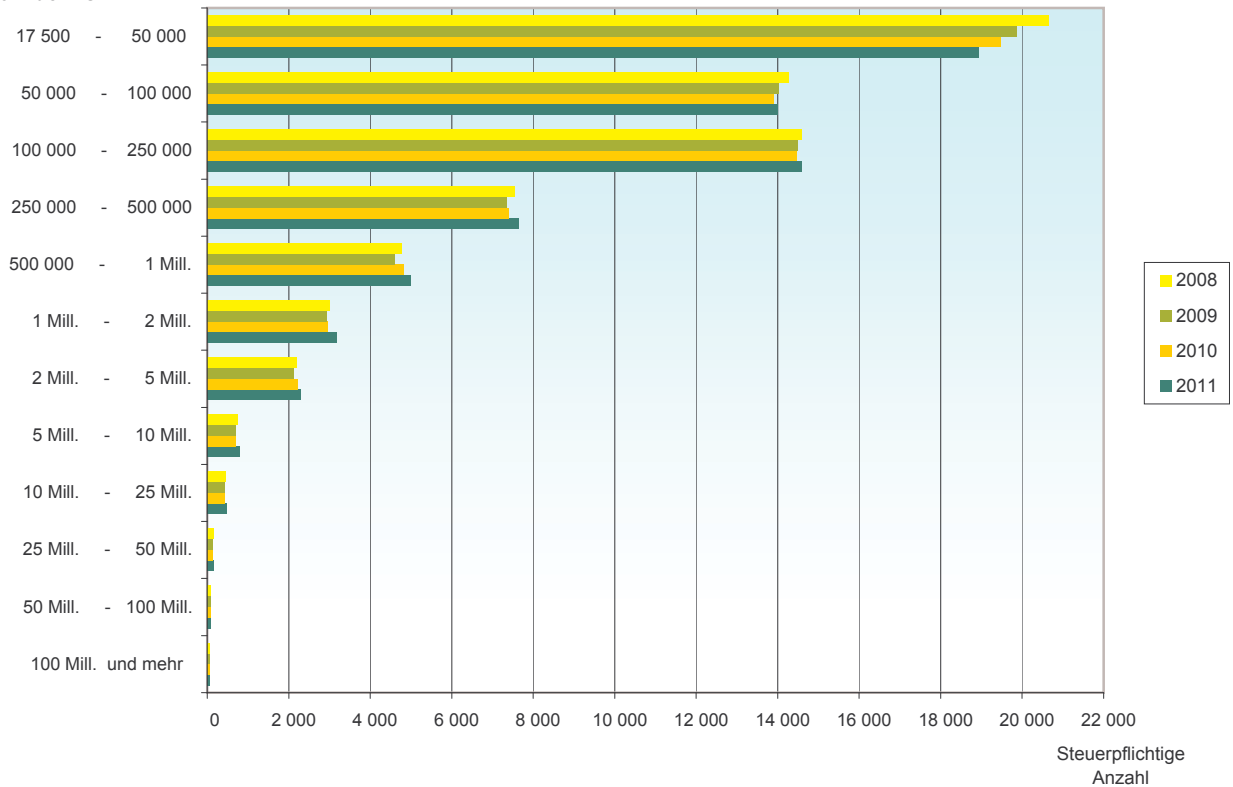


Anteil der Steuerpflichtigen sowie der Lieferungen und Leistungen 2011 nach Landkreisen und kreisfreien Städten



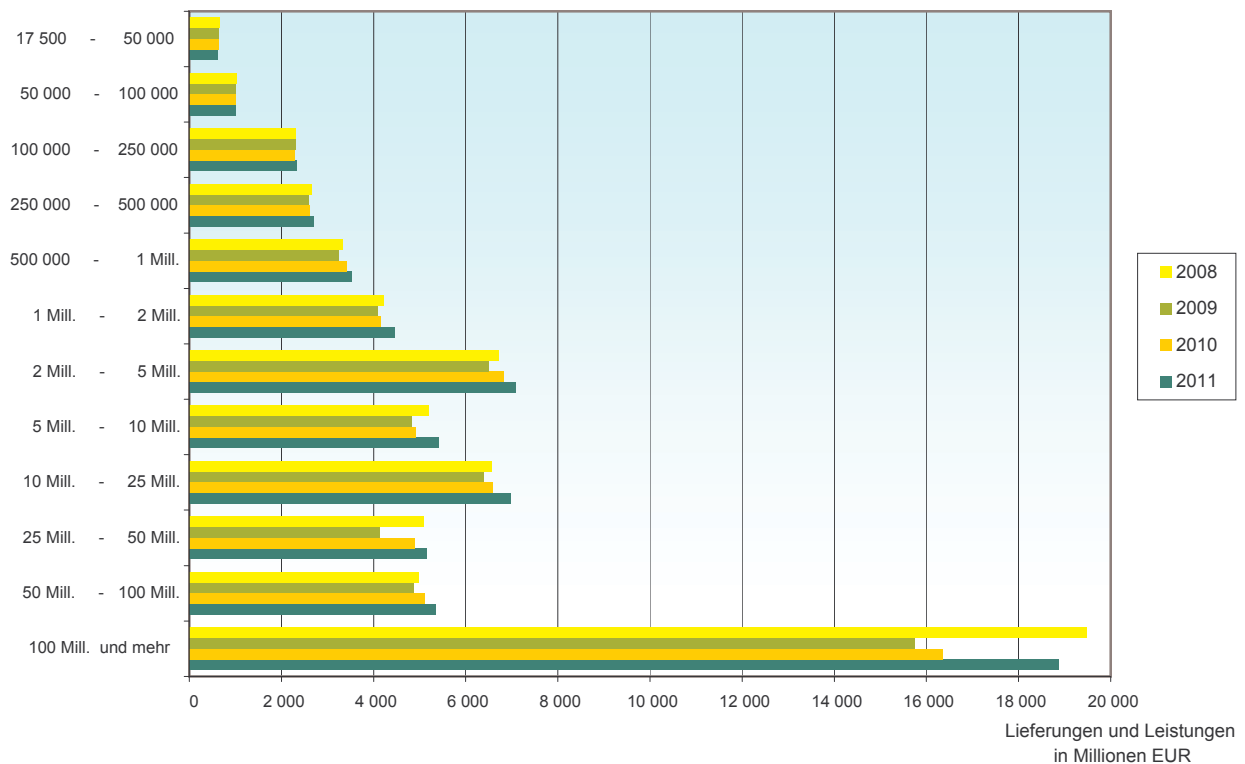
Steuerpflichtige in den Jahren 2008 bis 2011 nach Größenklassen

Größenklassen der
Lieferungen und Leistungen
von...bis...EUR

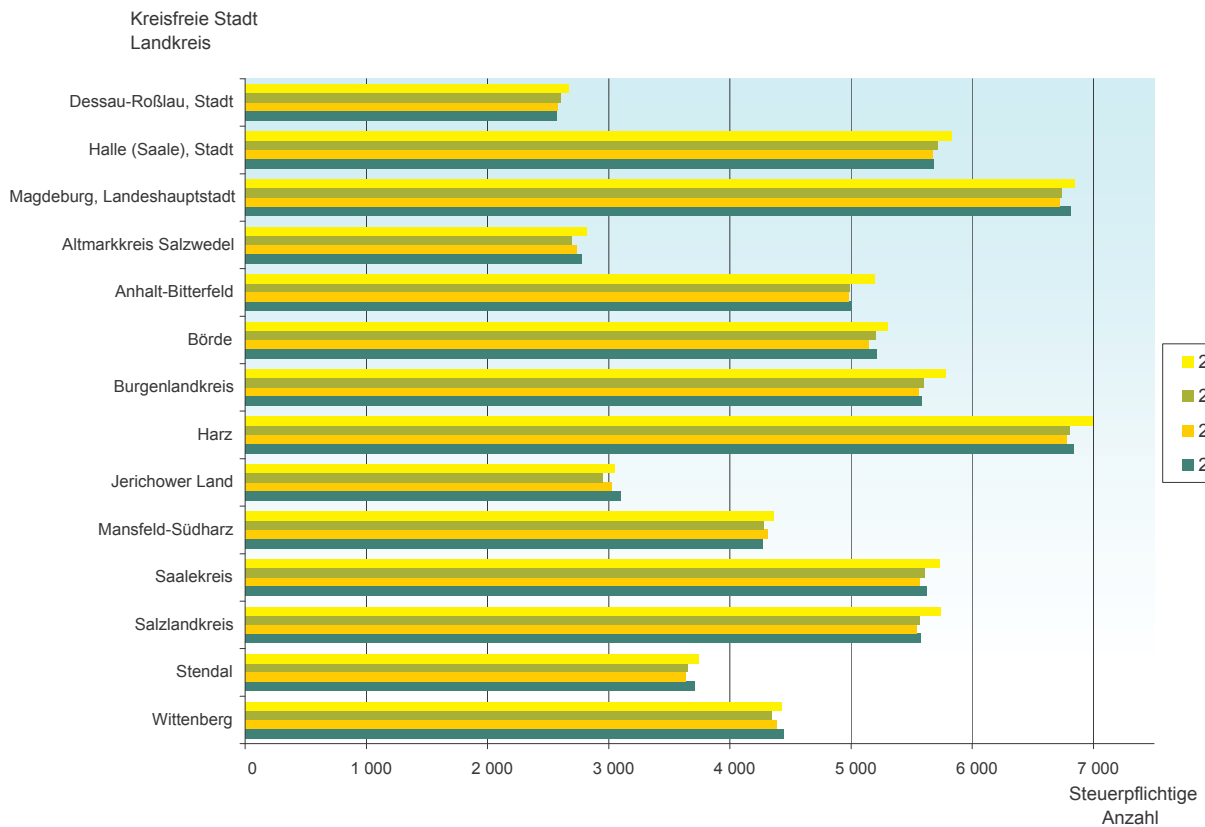


Lieferungen und Leistungen in den Jahren 2008 bis 2011 nach Größenklassen

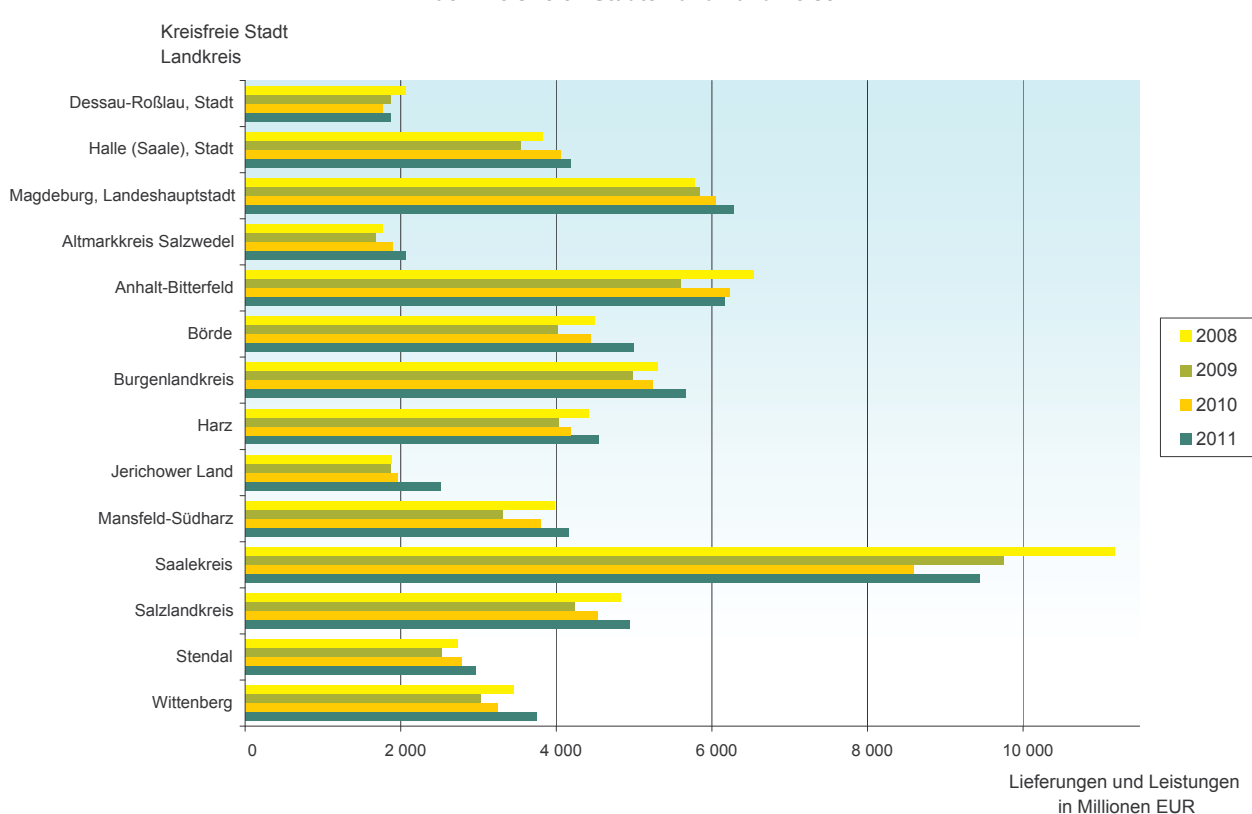
Größenklassen der
Lieferungen und Leistungen
von ... bis unter ... EUR



Steuerpflichtige in den Jahren 2008 bis 2011 nach kreisfreien Städten und Landkreisen



Lieferungen und Leistungen in den Jahren 2008 bis 2011 nach kreisfreien Städten und Landkreisen



Gesamtübersicht

Jahr	Steuerpflichtige ¹⁾	Steuerbarer Umsatz aus			Umsatzsteuer vor Abzug der Vorsteuer	abziehbare Vorsteuern	Umsatzsteuer-Vorauszahlung
		Lieferungen und Leistungen	darunter steuerfreie Lieferungen und Leistungen mit Vorsteuerabzug	innergemeinschaftlichen Erwerben			
	Anzahl	1 000 EUR					
	Umsatzsteuerpflichtige ¹⁾ und steuerbarer Umsatz in Sachsen-Anhalt 1994 bis 2011						
1994	64 880	47 108 503	1 246 460	421 036	6 224 985	5 008 657	1 222 939
1996	64 168	46 195 579	1 306 070	598 415	6 155 707	4 830 910	1 327 407
1997	64 670	45 223 685	1 326 210	717 909	6 004 424	4 787 269	1 225 305
1998	66 366	44 723 347	1 325 623	605 776	6 232 034	4 759 941	1 473 619
1999	67 159	44 736 697	1 429 098	649 925	6 310 818	4 661 528	1 653 902
2000	66 962	41 568 736	1 765 993	656 272	5 765 708	4 478 044	1 285 108
2001	66 374	41 859 876	2 295 853	798 438	5 708 481	4 245 232	1 464 332
2002	65 618	41 047 775	2 446 318	783 154	5 608 923	4 228 038	1 382 856
2003	65 240	42 520 566	2 801 621	908 048	5 817 374	4 441 818	1 377 346
2004	65 294	43 575 703	3 201 398	1 420 821	6 110 288	4 788 821	1 323 278
2005	66 667	47 361 992	4 049 564	2 244 368	6 504 490	5 116 785	1 388 906
2006	67 863	54 478 064	5 210 262	3 591 744	7 543 049	6 076 457	1 467 770
2007	68 257	56 826 431	5 943 720	3 818 994	9 187 482	7 530 927	1 659 055
2008	68 439	62 196 938	7 527 333	4 000 772	9 795 208	8 238 137	1 561 231
2009	66 702	56 249 238	4 839 201	2 959 288	9 053 942	7 337 117	1 721 956
2010	66 600	58 706 251	5 976 083	3 891 646	9 428 477	7 983 840	1 446 719
2011	67 147	63 438 795	6 720 062	4 518 179	10 219 904	8 791 110	1 432 172

Noch Gesamtübersicht

Merkmal	Steuerpflichtige		Lieferungen und Leistungen		Umsatzsteuer-Vorauszahlung	
	2011	Veränderung zu 2010	2011	Veränderung zu 2010	2011	Veränderung zu 2010
	Anzahl	auf %	1 000 EUR	auf %	1 000 EUR	auf %
nach Umsatzgrößenklassen (von ... bis unter ... EUR)						
17 501 - 50 000	18 932	97,2	608 109	97,5	37 414	98,9
50 000 - 100 000	13 986	100,7	1 002 512	101,1	65 017	104,0
100 000 - 250 000	14 583	100,9	2 330 610	101,6	145 516	99,3
250 000 - 500 000	7 645	103,4	2 702 680	103,4	140 449	97,3
500 000 - 1 Mill.	5 001	103,6	3 519 961	103,4	169 443	112,7
1 Mill. - 2 Mill.	3 176	107,4	4 447 305	107,3	149 701	83,5
2 Mill. - 5 Mill.	2 298	103,6	7 078 748	104,0	238 053	97,8
5 Mill. - 10 Mill.	775	110,2	5 405 586	110,2	165 380	112,5
10 Mill. - 25 Mill.	465	106,7	6 975 060	106,1	171 298	108,7
25 Mill. - 50 Mill.	147	108,9	5 149 672	105,6	96 820	75,9
50 Mill. - 100 Mill.	76	104,1	5 354 377	104,7	129 704	116,1
100 Mill. und mehr	63	121,2	18 864 173	115,3	- 76 623	75,6
Insgesamt	67 147	100,8	63 438 795	108,1	1 432 172	99,0

1) Steuerpflichtige mit Umsätzen über 12 782 EUR im Jahr 1994; 16 617 EUR für die Jahre 1996 bis 2001; 16 620 EUR im Jahr 2002 bzw. 17 501 EUR ab 2003

Noch Gesamtübersicht

Merkmal	Steuerpflichtige		Lieferungen und Leistungen		Umsatzsteuer-Vorauszahlung	
	2011	Veränderung zu 2010	2011	Veränderung zu 2010	2011	Veränderung zu 2010
	Anzahl	auf %	1 000 EUR	auf %	1 000 EUR	auf %
nach Rechtsformen						
Einzelunternehmen	48 856	100,8	12 058 191	106,2	551 273	100,2
Personengesellschaften	6 943	100,0	10 084 250	109,6	313 951	109,4
darunter						
Offene Handelsgesellschaft	269	103,1	730 844	120,2	51 203	124,4
Gesellschaft bürgerlichen Rechts	4 256	97,5	2 166 931	104,3	83 817	98,6
Kommanditgesellschaft	206	100,5	209 889	107,4	8 082	98,3
GmbH & Co.KG	1 374	106,6	6 525 950	110,8	157 169	113,2
Kapitalgesellschaften	10 115	101,8	38 873 084	108,4	572 595	94,1
darunter						
Aktiengesellschaft	94	103,3	3 086 576	110,4	- 62 365	142,7
Gesellschaft mit beschränkter Haftung	10 021	101,8	35 786 508	108,2	634 960	88,5
Sonstige Rechtsformen	1 233	99,0	2 423 269	106,3	- 5 648	-468,7
darunter						
Erwerbs- und Wirtschafts- genossenschaften	376	99,5	1 482 016	105,7	- 17 745	3,7
Betriebe gewerblicher Art von Körperschaften des öffentlichen Rechts	125	96,9	592 600	110,4	8 232	226,5
Insgesamt	67 147	100,8	63 438 795	108,1	1 432 172	99,0
nach Art der Besteuerung ¹⁾						
Steuerpflichtige Umsätze (Lieferungen und Leistungen)	66 602	100,1	52 101 739	102,8	1 432 172	99,0
zu 19 %	66 074	100,8	44 283 814	107,1	x	x
zu 7 %	17 682	99,4	7 825 616	107,6	x	x
zu anderen Steuersätzen	2 504	77,8	- 9 217	63,4	x	x
nach § 24 Abs.1 UStG	6	120,0	1 525	221,7	x	x
Steuerpflichtige Umsätze nach §13b UStG für die d. Leistungs- empfänger die Steuer schuldet	12 443	100,0	2 039 822	100,0	x	x
Steuerfreie Umsätze (Lieferungen und Leistungen)	8 166	101,7	8 840 239	110,0	x	x
darunter mit Vorsteuerabzug	4 265	101,6	6 720 062	112,4	x	x
ohne Vorsteuerabzug	4 602	102,8	2 120 178	102,9	x	x

1) Bei dieser Gliederung wird die Anzahl der Fälle ausgewiesen, da auf einen Steuerpflichtigen Umsätze zu unterschiedlichen Steuersätzen als auch steuerfreie Umsätze entfallen können.

Noch Gesamtübersicht

Gliederungsmerkmal	Steuerpflichtige		Lieferungen und Leistungen		Umsatzsteuer-Vorauszahlung	
	2011	Veränderung zu 2010	2011	Veränderung zu 2010	2011	Veränderung zu 2010
	Anzahl	auf %	1 000 EUR	auf %	1 000 EUR	auf %
nach wirtschaftlicher Untergliederung						
A Land- u. Forstwirtschaft, Fischerei	2 508	102,7	2 293 806	110,6	- 59 825	70,6
B Bergbau u. Gew.v. Steinen u. Erden	62	108,8	569 305	94,0	52 277	104,6
C Verarbeitendes Gewerbe	5 175	99,7	25 504 035	112,3	- 92 573	65,5
D Energieversorgung	746	133,0	3 862 055	94,8	167 829	91,8
E Wasserversorgung; Abwasser, Abfallentsorgung, Beseitigung von Umweltverschmutzungen	395	95,2	1 043 671	107,5	27 918	77,3
F Baugewerbe	12 376	101,7	5 755 098	111,2	278 547	105,2
G Handel; Instandhaltung u. Reparatur v. Kfz	13 349	98,3	13 260 043	106,2	369 936	97,4
H Verkehr u. Lagerei	2 683	99,4	2 105 850	104,2	97 683	97,9
I Gastgewerbe	4 963	98,0	915 732	104,5	54 409	107,8
J Information u. Kommunikation	1 251	100,2	710 818	114,6	53 125	118,5
K Erbrg. v. Finanz-u.Versicherungs- dienstleistungen	317	100,6	161 327	108,6	10 146	x
L Grundstücks-u. Wohnungswesen	3 176	103,2	1 216 789	100,7	42 512	111,4
M Freiberufliche, wissenschaftliche u. technische Dienstleistungen	7 533	100,7	2 042 061	106,4	203 884	108,4
N Sonst. wirtschaftliche Dienstleistungen	3 479	108,3	1 453 929	105,8	137 228	103,3
O Öffentliche Verwaltung, Verteidigung, Sozialversicherung	-	-	-	-	-	-
P Erziehung u. Unterricht	769	96,2	172 322	88,9	8 546	76,4
Q Gesundheits-u. Sozialwesen	818	102,4	925 357	103,8	5 655	110,8
R Kunst, Unterhaltung u. Erholung	1 490	102,7	562 043	110,5	17 935	99,3
S Sonst. Dienstleistungen	6 057	100,2	884 551	104,4	56 941	96,6
nach regionaler Gliederung						
Dessau-Roßlau, Stadt	2 571	99,9	1 859 405	105,4	73 036	102,1
Halle (Saale), Stadt	5 676	100,1	4 184 986	103,4	180 594	103,3
Magdeburg, Landeshauptstadt	6 812	101,4	6 272 414	103,8	256 706	97,4
Altmarkkreis Salzwedel	2 770	101,2	2 055 243	108,6	63 251	122,3
Anhalt-Bitterfeld	4 998	100,4	6 157 566	98,9	16 516	140,4
Börde	5 205	101,2	4 984 700	112,5	118 453	116,4
Burgenlandkreis	5 580	100,5	5 654 916	108,1	241 775	103,1
Harz	6 837	100,8	4 535 336	108,6	185 071	100,9
Jerichower Land	3 095	102,3	2 515 949	128,7	45 058	62,8
Mansfeld-Südharz	4 265	99,0	4 147 407	109,3	69 306	112,6
Saalekreis	5 625	101,2	9 438 108	109,8	- 78 117	42,5
Salzlandkreis	5 572	100,7	4 936 946	109,0	114 377	99,9
Stendal	3 703	102,0	2 959 448	106,5	56 766	87,9
Wittenberg	4 438	101,3	3 736 369	115,2	89 379	98,6
Sachsen-Anhalt	67 147	100,8	63 438 795	108,1	1 432 172	99,0

1. Umsatzsteuerpflichtige, deren steuerbarer Umsatz
u. Umsatzsteuer-Vorauszahlung 2011 nach Wirtschaftszweigen

Kenn- zeich- nung	Wirtschaftszweig	Steuer- pflich- tige	Steuerbarer Umsatz		Umsatzst.v.Abzug d.Vorsteuer		Abziehbare Vorsteuer	Umsatzsteuer- Vorauszahlung
			insgesamt	dar. Lieferg. u. Leistungen	insgesamt	dar. Lieferg. u. Leistungen		
		Anzahl	1 000 EUR					
A	Land-u. Forstwirtschaft, Fischerei	2 508	2 325 518	2 293 806	217 893	214 721	277 807	- 59 825
01	Landwirtschaft, Jagd u. damit verbundene Tätigkeiten	2 299	2 195 360	2 164 309	195 938	192 854	264 633	- 68 611
01.1	Anbau einjähriger Pflanzen	554	386 348	385 520	32 176	32 069	50 949	- 18 863
01.11	Anbau v. Getreide (ohne Reis), Hülsenfrüchten u. Ölsaaten	524	375 152	374 409	30 932	30 837	49 544	- 18 703
01.13	Anbau v. Gemüse u. Melonen sowie Wurzeln u. Knollen	16	8 635	8 578	1 020	1 009	1 137	- 117
01.13.1	Anbau v. Gemüse u. Melonen	13	4 003	3 946	417	407	585	- 168
01.13.2	Anbau v. Kartoffeln sowie sonst. Wurzeln u. Knollen	3	4 632	4 632	602	602	552	51
01.19	Anbau v. sonstigen einjährigen Pflanzen	14	2 561	2 533	225	222	268	- 44
01.2	Anbau mehrjähriger Pflanzen	56	17 568	17 498	2 364	2 351	1 780	584
01.21	Anbau v. Wein- u. Tafeltrauben
01.24	Anbau v. Kern- u. Steinobst	20	7 120	7 092	577	573	565	13
01.25	Anbau v. sonstigem Obst u. Nüssen	3	528	528	41	41	56	- 15
01.27	Anbau v. Pflanzen zur H.v. Getränken
01.29	Anbau sonstiger mehrjähriger Pflanzen	5	1 110	1 110	154	154	141	13
01.3	Betrieb v. Baumschulen sowie Anbau v. Pflanzen zu Vermehrungszwecken	35	12 233	12 019	1 719	1 703	1 119	600
01.30.1	Anbau v. Zimmerpflanzen, Beet- u. Balkonpflanzen	17	2 742	2 713	273	271	238	35
01.30.2	Betrieb v. Baumschulen	18	9 492	9 307	1 446	1 431	881	565
01.4	Tierhaltung
01.41	Haltung v. Milchkühen	80	79 668	79 226	6 832	6 763	10 117	- 3 270
01.42	Haltung v. anderen Rindern	8	4 636	4 602	342	336	746	- 404
01.43	Haltung v. Pferden u. Eseln	18	2 883	2 864	335	331	359	- 23
01.45	Haltung v. Schafen u. Ziegen	36	3 886	3 860	422	418	567	- 145
01.46	Haltung v. Schweinen
01.47	Haltung v. Geflügel	80	105 608	95 157	7 982	7 192	8 499	- 517
01.49	Sonstige Tierhaltung	35	42 906	42 036	3 799	3 654	4 027	- 227
01.5	Gemischte Landwirtschaft	1 108	1 161 532	1 153 139	100 029	99 105	146 249	- 46 062
01.6	Erbrg.v. landwirtschaftl. Dienstleistungen	222	180 659	178 623	24 047	23 760	21 636	2 411
01.61	Erbrg.v. landwirtschaftl. Dienstleistungen für den Pflanzenbau	112	120 389	119 478	17 622	17 454	16 176	1 447
01.62	Erbrg.v. landwirtschaftl. Dienstleistungen für die Tierhaltung	47	39 266	38 768	4 111	4 045	3 625	487
01.63	Nach der Ernte anfallende Tätigkeiten in der pflanzlichen Erzeugung
01.64	Saatgutaufbereitung
01.7	Jagd, Fallenstellerei u. damit verbundene Tätigkeiten
02	Forstwirtschaft u. Holzeinschlag	193	127 236	126 893	21 664	21 600	12 929	8 740
02.1	Forstwirtschaft	30	53 609	53 604	8 717	8 716	4 807	3 910
02.2	Holzeinschlag	65	41 935	41 814	7 065	7 044	4 549	2 520
02.4	Erbrg.v. Dienstleistungen für die Forstwirtschaft u. Holzeinschlag	98	31 692	31 475	5 882	5 841	3 573	2 309
03	Fischerei u. Aquakultur	16	2 922	2 604	291	267	246	46
03.1	Fischerei	7	955	857	101	93	88	12
03.2	Aquakultur	9	1 968	1 747	191	174	157	33

Kenn- zeich- nung	Wirtschaftszweig	Steuer- pflich- tige	Steuerbarer Umsatz		Umsatzst.v.Abzug d.Vorsteuer		Abziehbare Vorsteuer	Umsatzsteuer- Vorauszahlung
			insgesamt	dar. Lieferg. u. Leistungen	insgesamt	dar. Lieferg. u. Leistungen		
		Anzahl	1 000 EUR					
B	Bergbau u. Gewinnung							
	v. Steinen u. Erden	62	570 402	569 305	111 656	111 448	59 378	52 277
05	Kohlenbergbau
05.2	Braunkohlenbergbau
06	Gew.v. Erdöl u. Erdgas
06.2	Gewinnung v. Erdgas
08	Gewinnung v. Steinen u. Erden, sonst. Bergbau
08.1	Gewinn. v. Natursteinen, Kies, Sand, Ton u.Kaolin	48	100 519	100 090	18 824	18 742	14 080	4 743
08.9	Sonst. Bergbau; Gew.v. Steinen u. Erden a.n.g.
09	Erbrg.v. Dienstleistungen f.d. Bergbau u. f.d. Gew.v. Steinen u. Erden	8	58 521	57 988	10 467	10 366	5 911	4 557
09.1	Erbrg.v. Dienstleistungen f.d. Gew.v. Erdöl u. Erdgas	4	50 283	49 801	8 902	8 811	4 912	3 990
09.9	Erbrg.v. Dienstleistungen f.d. sonst. Bergbau u. d. Gew.v. Steinen u. Erden	4	8 238	8 187	1 565	1 555	999	566
C	Verarbeitendes Gewerbe	5 175	29 163 618	25 504 035	4 120 750	3 442 637	4 214 122	- 92 573
10	Herstellung v. Nahrungs- u. Futtermitteln	758	2 986 540	2 829 519	225 211	210 088	272 735	- 47 482
10.1	Schlachten u. Fleischverarbeitung	249	416 598	410 569	32 117	31 438	33 987	- 1 828
10.13	Fleischverarbeitung	225	302 013	296 911	23 560	22 992	24 293	- 690
10.2	Fischverarbeitung
10.3	Obst- u. Gemüseverarbeitung	25	203 437	176 845	16 954	14 651	18 235	- 1 281
10.31	Kartoffelverarbeitung	6	40 710	40 055	2 968	2 893	3 607	- 639
10.32	H.v. Frucht- u. Gemüsesäften	10	28 698	26 123	4 074	3 800	2 752	1 323
10.39	Sonst. Verarbeitung v. Obst u. Gemüse	9	134 029	110 667	9 911	7 957	11 876	- 1 964
10.4	H.v. pflanzl. u. tierischen Ölen u. Fetten
10.5	Milchverarbeitung	33	444 524	421 945	31 632	28 969	39 472	- 7 840
10.51	Milchverarbeitung (oh. H.v. Speiseeis)	11	440 199	417 665	31 160	28 504	39 028	- 7 868
10.52	H.v. Speiseeis	22	4 326	4 280	472	465	444	28
10.6	Mahl- u. Schälsmühlen, H.v. Stärke u. -erzeugnissen	18	822 150	794 020	65 946	63 798	72 404	- 6 459
10.61	Mahl- u. Schälsmühlen	18	822 150	794 020	65 946	63 798	72 404	- 6 459
10.7	H.v. Back- u. Teigwaren	366	484 991	473 876	33 459	32 443	47 546	- 14 087
10.71	H.v. Backwaren (oh. Dauerbackwaren)	346	347 590	341 002	24 935	24 379	34 977	- 10 041
10.72	H.v. Dauerbackwaren	16	136 828	132 300	8 480	8 019	12 525	- 4 046
10.73	H.v. Teigwaren	4	573	573	45	45	44	0
10.8	H.v. sonst. Nahrungsmitteln	35	498 200	447 677	34 845	30 253	50 163	- 15 318
10.82	H.v. Süßwaren (oh. Dauerbackwaren)	5	258 639	246 709	17 892	16 378	26 945	- 9 052
10.9	H.v. Futtermitteln	23	97 690	87 613	8 849	7 292	9 150	- 301
10.91	H.v. Futtermitteln für Nutztiere	12	87 571	79 180	8 087	6 657	8 288	- 202
10.92	H.v. Futtermitteln für sonst.Tiere	11	10 120	8 433	762	635	862	- 100
11	Getränkeherstellung
11.05	H.v. Bier	13	14 368	14 364	2 726	2 726	2 198	529
13	H.v. Textilien	53	110 454	88 720	17 984	13 857	13 154	4 830
13.3	Veredlung v. Textilien u. Bekleidung	17	6 812	6 756	1 289	1 279	763	526
13.9	H.v. sonst. Textilwaren	36	103 642	81 964	16 695	12 579	12 391	4 304
14	H.v. Bekleidung	53	7 241	7 010	1 358	1 314	698	660
14.1	H.v. Bekleidung (ohne Pelzbekleidung)	42	6 194	5 968	1 162	1 119	566	596
14.2	H.v. Pelzwaren

Noch 1. Umsatzsteuerpflichtige, deren steuerbarer Umsatz
u. Umsatzsteuer-Vorauszahlung 2011 nach Wirtschaftszweigen

Kenn- zeich- nung	Wirtschaftszweig	Steuer- pflich- tige	Steuerbarer Umsatz		Umsatzst.v.Abzug d.Vorsteuer		Abziehbare Vorsteuer	Umsatzsteuer- Vorauszahlung
			insgesamt	dar. Lieferg. u. Leistungen	insgesamt	dar. Lieferg. u. Leistungen		
		Anzahl	1 000 EUR					
14.3	H.v. Bekleidung aus gewirktem u. gestricktem Stoff
15	H.v. Leder, Lederwaren u. Schuhen	54	16 857	15 119	2 649	2 319	1 801	848
15.1	H.v. Leder u. Lederwaren (oh. H.v. Lederbekleidung)	26	5 385	4 674	929	794	492	437
15.2	H.v. Schuhen	28	11 472	10 445	1 720	1 525	1 309	411
16	H.v. Holz-, Flecht-, Korb- u. Korkwaren (oh. Möbel)	269	362 711	312 377	49 323	39 797	47 017	2 311
16.1	Säge-, Hobel- u. Holzimprägnierwerke	37	41 938	39 729	5 231	4 848	6 518	- 1 287
16.2	H.v. sonst. Holz-, Kork-, Flecht- u. Korbwaren (oh. Möbel)	232	320 773	272 648	44 092	34 949	40 499	3 598
17	H.v. Papier, Pappe u. Waren daraus	28	906 932	774 938	130 701	105 623	118 317	12 385
17.1	H.v. Holz- u. Zellstoff, Papier, Karton u. Pappe
17.2	H.v. Waren aus Papier, Karton u. Pappe
18	H.v. Druckerzeugnissen; Vervielfältigung v. bespielten Ton-, Bild- u. Datenträgern	193	211 808	206 362	34 431	33 411	29 992	4 440
18.1	H.v. Druckerzeugnissen	186	209 823	204 608	34 077	33 100	29 713	4 364
18.11	Drucken v. Zeitungen	7	35 111	35 079	6 532	6 526	5 386	1 146
18.12	Drucken a.n.g.	133	143 142	139 349	23 106	22 397	19 007	4 099
18.13	Druck- u. Medienvorstufe	31	12 544	12 481	2 121	2 110	1 264	857
18.14	Binden v. Druckerzeugnissen u. damit verbundene Dienstleistungen	15	19 026	17 700	2 318	2 068	4 056	- 1 738
18.2	Vervielfältigung v. bespielten Ton-, Bild- u. Datenträgern	7	1 985	1 753	355	311	279	76
19	Kokerei u. Mineralölverarbeitung
19.2	Mineralölverarbeitung
20	H.v. chemischen Erzeugnissen	148	9 588 609	8 035 083	1 470 708	1 176 606	1 711 124	- 240 416
20.1	H.v. chemischen Grundstoffen, Dünge- mitteln, Kunststoffen u. synthetischem Kautschuk in Primärformen	70	8 159 371	6 808 840	1 301 294	1 044 828	1 512 760	- 211 466
20.2	H.v. Schädlingsbekämpfungs-, Pflanzenschutz- u. Desinfektionsmitteln
20.3	H.v. Anstrichmitteln, Druckfarben u. Kitten
20.4	H.v. Seifen, Wasch-, Reinigungs- u. Körperpflegemitteln sowie Duftstoffen	17	562 574	498 182	62 259	50 100	82 881	- 20 622
20.41	H.v. Seifen, Wasch-, Reinigungs- u. Poliermitteln	10	554 297	490 342	60 691	48 615	81 842	- 21 151
20.42	H.v. Körperpflegemitteln u. Duftstoffen	7	8 276	7 840	1 568	1 485	1 039	529
20.5	H.v. sonst. chemischen Erzeugnissen	49	750 294	617 050	91 866	67 406	99 048	- 7 182
20.6	H.v. Chemiefasern
21	H.v. pharmazeutischen Erzeugnissen	15	364 121	320 410	46 323	38 047	45 772	551
21.1	H.v. pharmazeutischen Grundstoffen
21.2	H.v. pharmazeutischen Spezialitäten u. sonst. pharmazeutischen Erzeugnissen
22	H.v. Gummi- u. Kunststoffwaren	185	1 385 214	1 220 283	182 841	151 530	185 976	- 3 135
22.1	H.v. Gummiwaren	55	199 834	171 532	31 451	26 076	23 395	8 056
22.11	H. u. Runderneuerung v. Bereifungen	36	43 581	43 336	8 214	8 169	6 080	2 134
22.19	H.v. sonst. Gummiwaren	19	156 253	128 196	23 237	17 907	17 315	5 922
22.2	H.v. Kunststoffwaren	130	1 185 380	1 048 752	151 390	125 454	162 581	- 11 191

Kenn- zeich- nung	Wirtschaftszweig	Steuer- pflich- tige	Steuerbarer Umsatz		Umsatzst.v.Abzug d.Vorsteuer		Abziehbare Vorsteuer	Umsatzsteuer- Vorauszahlung
			insgesamt	dar. Lieferg. u. Leistungen	insgesamt	dar. Lieferg. u. Leistungen		
		Anzahl	1 000 EUR					
22.21	H.v. Platten, Folien, Schläuchen u. Profilen a. Kunststoff	19	465 652	398 681	43 345	30 620	71 366	- 28 021
22.22	H.v. Verpackungsmitteln a. Kunststoffen	7	24 558	20 631	3 862	3 116	4 970	- 1 108
22.23	H.v. Baubedarfsartikeln a. Kunststoffen	40	169 422	158 167	24 603	22 464	22 887	1 716
22.29	H.v. sonst. Kunststoffwaren	64	525 748	471 273	79 581	69 254	63 359	16 222
23	H.v. Glas, Glaswaren, Keramik, Verarbeitung v. Steinen u. Erden	308	641 945	603 384	111 491	104 697	89 644	21 827
23.1	H.v. Glas u. Glaswaren	39	190 876	179 823	35 186	33 598	31 032	4 134
23.11	H.v. Flachglas	7	117 146	111 875	21 167	20 166	18 776	2 392
23.12	Veredlung u. Bearbeitung v. Flachglas	9	34 637	29 885	5 616	5 225	4 295	1 321
23.13	H.v. Hohlglas
23.14	H.v. Glasfasern u. Waren daraus
23.19	H., Veredlung, Bearbeitung v. sonst. Glas einschließlich technischer Glaswaren	19	34 140	33 326	6 440	6 286	5 873	567
23.2	H.v. feuerfesten keramischen Werkstoffen u. Waren	3	405	405	71	71	33	38
23.3	H.v. keramischen Baumaterialien	10	15 342	10 972	2 254	1 434	3 101	- 846
23.4	H.v. sonst. Porzellan- u. keramischen Erzeugnissen	20	3 865	3 828	625	618	417	208
23.6	H.v. Erzeugnissen aus Beton, Zement u. Gips	63	235 349	225 808	39 551	37 745	33 648	5 903
23.61	H.v. Erzeugnissen a. Beton, Zement u. Kalksandstein f.d. Bau	35	99 045	92 773	17 077	15 885	13 669	3 407
23.63	H.v. Frischbeton (Transportbeton)	13	81 926	81 694	15 628	15 591	11 949	3 680
23.64	H.v. Mörtel u. anderem Beton (Trockenbeton)
23.65	H.v. Faserzementwaren
23.69	H.v.sonst. Erzeugnissen a. Beton, Zement u. Gips a.n.g.	11	5 682	5 648	1 051	1 044	686	364
23.7	Be- u. Verarbeitung v.Naturwerksteinen u. Natursteinen a.n.g.	163	108 456	95 749	19 655	17 243	12 181	7 474
23.9	H.v. Schleifkörpern, -mitteln, sonst. Erzeugn. a. nichtmetall. Mineralien a.n.g.	10	87 651	86 801	14 149	13 988	9 233	4 916
23.99	H.v. sonst. Erzeugnissen aus nichtmetallischen Mineralien a.n.g.	10	87 651	86 801	14 149	13 988	9 233	4 916
24	Metallerzeugung u. -bearbeitung	106	2 483 276	1 831 098	285 759	161 956	298 281	- 12 522
24.1	Erzeugung v. Roheisen, Stahl u. Ferrolegierungen
24.2	H.v. Stahlrohren, Rohrform-, -verschluss- u. -verbindungsstücken a. Stahl	17	183 661	135 036	25 698	16 459	23 796	1 902
24.3	Sonst. erste Bearbeitung v. Eisen u. Stahl
24.4	Erzeugung u. erste Bearbeitung v. NE-Metallen	36	1 918 528	1 358 372	213 833	107 404	229 325	- 15 492
24.5	Gießereien	31	364 727	322 068	43 531	35 400	43 394	137
25	H.v. Metallerzeugnissen	1 479	2 577 888	2 394 090	423 416	388 504	327 229	96 203
25.1	Stahl- u. Leichtmetallbau	454	1 228 628	1 134 600	207 974	190 112	165 989	41 988
25.11	H.v. Metallkonstruktionen	285	1 008 397	919 547	171 102	154 224	136 823	34 282
25.12	H.v. Ausbauelementen aus Metall	169	220 231	215 053	36 872	35 889	29 166	7 707
25.2	H.v. Metalltanks u. -behältern; H.v. Heiz- körpern u. -kesseln f. Zentralheizungen	27	96 470	82 062	15 809	13 073	12 557	3 252

Noch 1. Umsatzsteuerpflichtige, deren steuerbarer Umsatz
u. Umsatzsteuer-Vorauszahlung 2011 nach Wirtschaftszweigen

Kenn- zeich- nung	Wirtschaftszweig	Steuer- pflich- tige	Steuerbarer Umsatz		Umsatzst.v.Abzug d.Vorsteuer		Abziehbare Vorsteuer	Umsatzsteuer- Vorauszahlung
			insgesamt	dar. Lieferg. u. Leistungen	insgesamt	dar. Lieferg. u. Leistungen		
		Anzahl	1 000 EUR					
25.3	H.v. Dampfkesseln (oh. Zentralheizungskessel)	5	109 869	108 895	19 701	19 516	12 609	7 092
25.4	H.v. Waffen u. Munition
25.5	H.v. Schmiede-, Press-, Zieh- u. Stanz- teilen, metallurgischen Erzeugnissen
25.6	Oberflächenveredlung u.Wärme- behandlung; Mechanik a.n.g.	686	607 269	564 278	95 618	87 451	69 892	25 740
25.61	Oberflächenveredlung u. Wärmebehandlung	87	197 758	182 755	32 282	29 431	25 236	7 046
25.62	Mechanik a.n.g.	599	409 511	381 522	63 336	58 020	44 655	18 695
25.7	H.v. Schneidwaren, Werkzeug-, Schlössern, Beschlügen aus unedlen Metallen	102	101 933	100 095	17 628	17 279	10 714	6 914
25.73	H.v. Werkzeugen	50	73 049	72 029	12 744	12 550	8 010	4 734
25.73.1	H.v. Handwerkzeugen	41	63 134	62 181	10 968	10 787	7 131	3 837
25.73.3	H.v. auswechselbaren Werkzeugen f.d. Metallbearbeitung a.n.g.	3	2 582	2 516	490	477	269	220
25.73.5	H.v. sonstigen Werkzeugen	6	7 333	7 332	1 286	1 286	610	676
25.9	H.v. sonstigen Metallwaren	176	329 210	307 767	53 171	49 099	42 154	11 017
26	H.v. Datenverarbeitungsgeräten, elektronischen u. optischen Erzeugnissen	161	1 614 448	1 340 181	233 070	180 959	315 258	- 82 189
26.1	H.v. elektronischen Bauelementen u. Leiterplatten	40	1 462 027	1 190 191	209 756	158 108	299 938	- 90 182
26.2	H.v. Datenverarbeitungsgeräten u. peripheren Geräten	17	9 680	9 623	1 688	1 677	1 132	556
26.3	H.v. Geräten u. Einrichtungen d. Telekommunikationstechnik	24	15 861	15 757	2 965	2 946	2 043	922
26.4	H.v. Geräten der Unterhaltungselektronik
26.5	H.v. Mess-, Kontroll-, Navigations- u.ä. Instrumenten u.Vorrichtungen; H.v. Uhren	57	93 432	91 957	14 189	13 909	8 602	5 587
26.6	H.v. Bestrahlungs- u. Elektrotherapie- u. elektromedizinischen Geräten	10	14 658	14 204	1 977	1 891	1 741	237
26.7	H.v. optischen u. fotografischen Instrumenten u. Geräten
26.8	H.v. magnet. u. optischen Datenträgern
27	H.v. elektrischen Ausrüstungen	126	509 578	496 662	77 125	74 675	64 408	12 717
27.1	H.v. Elektromotoren, Transformatoren, Verteilungs- u. -schalteinrichtungen	51	332 263	325 550	48 071	46 795	41 969	6 102
27.11	H.v. Elektromotoren, Generatoren u. Transformatoren	37	287 706	281 178	41 015	39 775	35 337	5 678
27.12	H.v. Elektrizitätsverteilungs- u. -schalteinrichtungen	14	44 558	44 372	7 055	7 020	6 632	424
27.2	H.v. Batterien u. Akkumulatoren
27.3	H.v. Kabeln u. elektr. Installationsmaterial	25	50 115	49 939	8 434	8 405	6 077	2 357
27.32	H.v. sonst. elektronischen u. elektrischen Drähten u. Kabeln	6	11 370	11 207	1 803	1 776	1 308	496
27.33	H.v. elektrischem Installationsmaterial	19	38 745	38 732	6 631	6 629	4 770	1 862
27.4	H.v. elektrischen Lampen u. Leuchten
27.5	H.v. Haushaltsgeräten
27.9	H.v. sonst. elektrischen Ausrüstungen u. Geräten a.n.g.	39	104 857	100 204	16 547	15 663	13 382	3 165

Kenn- zeich- nung	Wirtschaftszweig	Steuer- pflich- tige	Steuerbarer Umsatz		Umsatzst.v.Abzug d.Vorsteuer		Abziehbare Vorsteuer	Umsatzsteuer- Vorauszahlung
			insgesamt	dar. Lieferg. u. Leistungen	insgesamt	dar. Lieferg. u. Leistungen		
		Anzahl	1 000 EUR					
28	Maschinenbau	367	2 155 470	2 036 707	285 474	262 930	289 606	- 4 112
28.1	H.v. nicht wirtschaftszweigspezifischen Maschinen	75	550 975	538 024	80 106	77 653	76 694	3 412
28.2	H.v. sonst. nicht wirtschaftszweig- spezifischen Maschinen	138	856 861	793 613	108 958	96 942	110 042	- 1 064
28.21	H.v. Öfen u. Brennern
28.22	H.v. Hebezeugen u. Fördermitteln
28.24	H.v. handgeführten Werkzeugen mit Motorantrieb	25	76 460	71 640	12 217	11 301	9 215	3 002
28.25	H.v. kälte- u. lufttechnischen Erzeugnissen, nicht f.d. Haushalt	22	68 417	64 568	10 442	9 710	8 293	2 149
28.29	H.v. sonst. nicht wirtschaftszweig- spezifischen Maschinen a.n.g.	58	326 548	299 900	45 671	40 608	40 275	5 417
28.3	H.v. land- u. forstwirtschaftl. Maschinen	11	28 796	26 482	5 389	4 949	4 753	636
28.4	H.v. Werkzeugmaschinen	24	57 828	56 304	10 756	10 466	7 665	3 091
28.41	H.v. Werkzeugmaschinen f.d. Metallbearbeitung	10	29 654	29 607	5 469	5 461	4 043	1 426
28.49	H.v. sonst. Werkzeugmaschinen	14	28 174	26 696	5 286	5 005	3 622	1 665
28.9	H.v. Maschinen für sonst. bestimmte Wirtschaftszweige	119	661 010	622 285	80 266	72 920	90 452	- 10 186
29	H.v. Kraftwagen u. Kraftwagenteilen	72	280 285	262 265	46 272	42 848	38 805	7 467
29.1	H.v. Kraftwagen u. -motoren	6	13 338	11 620	2 457	2 131	1 775	682
29.2	H.v. Karosserien, Aufbauten u. Anhängern	47	215 200	203 704	35 314	33 130	31 128	4 186
29.3	H.v. Teilen u. Zubehör für Kraftwagen	19	51 747	46 940	8 501	7 588	5 903	2 598
30	Sonstiger Fahrzeugbau	40	214 953	200 421	33 936	31 174	30 066	3 871
30.1	Schiff- u. Bootsbau
30.11	Schiffbau (oh. Boots- u. Yachtbau)	6	26 017	25 807	4 928	4 887	4 135	793
30.12	Boots- u. Yachtbau
30.2	Schienenfahrzeugbau	9	40 525	35 390	5 944	4 969	4 460	1 484
30.20.1	H.v. Lokomotiven u. anderen Schienenfahrzeugen	6	34 307	29 799	4 764	3 907	3 600	1 164
30.20.2	H.v. Eisenbahninfrastruktur	3	6 217	5 591	1 181	1 062	860	320
30.3	Luft- u. Raumfahrzeugbau
30.9	H.v. Fahrzeugen a.n.g.
31	H.v. Möbeln	144	175 926	163 911	30 627	28 333	21 853	8 774
31.01	H.v. Büro- u. Ladenmöbeln	20	22 532	22 420	4 114	4 093	2 914	1 201
31.02	H.v. Küchenmöbeln	8	8 207	8 067	1 498	1 472	1 032	466
31.09	H.v. sonstigen Möbeln	116	145 187	133 424	25 014	22 768	17 907	7 108
31.09.1	H.v. Polstermöbeln	25	14 793	14 212	2 786	2 676	2 108	678
31.09.9	H.v. sonst. Möbeln a.n.g.	91	130 394	119 212	22 228	20 092	15 799	6 429
32	H.v. sonstigen Waren	377	229 334	222 693	27 930	26 684	22 409	5 521
32.1	H.v. Münzen, Schmuck u. ähnlichen Erzeugnissen	55	10 786	10 721	1 789	1 777	939	850
32.2	H.v. Musikinstrumenten	20	2 053	2 015	381	373	176	204
32.3	H.v. Sportgeräten	4	1 723	1 519	215	191	178	36
32.4	H.v. Spielwaren	4	308	303	49	48	22	27
32.5	H.v. medizinischen u. zahnmedizinischen Apparaten u. Materialien	255	143 388	141 643	15 063	14 732	10 770	4 293
32.50.1	H.v. medizintechnischen Apparaten u. Materialien a.n.g.	31	28 747	27 254	4 593	4 310	2 620	1 973
32.50.2	H.v. orthopädischen Erzeugnissen	64	36 107	35 914	4 432	4 395	3 113	1 318

Noch 1. Umsatzsteuerpflichtige, deren steuerbarer Umsatz
u. Umsatzsteuer-Vorauszahlung 2011 nach Wirtschaftszweigen

Kenn- zeich- nung	Wirtschaftszweig	Steuer- pflich- tige	Steuerbarer Umsatz		Umsatzst.v.Abzug d.Vorsteuer		Abziehbare Vorsteuer	Umsatzsteuer- Vorauszahlung
			insgesamt	dar. Lieferg. u. Leistungen	insgesamt	dar. Lieferg. u. Leistungen		
		Anzahl	1 000 EUR					
32.50.3	Zahntechnische Laboratorien	160	78 534	78 475	6 038	6 027	5 037	1 001
32.9	H.v. Erzeugnissen a.n.g.	39	71 076	66 492	10 434	9 563	10 323	110
33	Reparatur u. Installation							
	v. Maschinen u. Ausrüstungen	196	149 653	148 774	27 145	26 978	18 499	8 645
33.1	Reparatur v. Metallerzeugnissen,							
	Maschinen u. Ausrüstungen	119	97 232	96 544	17 209	17 079	11 543	5 666
33.2	Installation v. Maschinen							
	u. Ausrüstungen a.n.g.	77	52 421	52 230	9 936	9 900	6 956	2 980
D / 35	Energieversorgung	746	3 875 739	3 862 055	740 146	737 546	572 406	167 829
35.1	Elektrizitätsversorgung	638	3 003 182	2 989 774	576 563	574 015	437 328	139 242
35.11	Elektrizitätserzeugung	599	1 349 110	1 338 385	256 022	253 985	216 641	39 390
35.11.1	Elektrizitätserzeugung ohne Verteilung	32	19 167	19 167	3 613	3 613	3 306	308
35.11.2	Elektrizitätserzeugung mit							
	Fremdbezug z. Verteilung	83	692 991	689 434	131 644	130 969	104 249	27 394
35.11.3	Elektrizitätserzeugung ohne							
	Fremdbezug z. Verteilung	484	636 952	629 784	120 765	119 403	109 086	11 688
35.12	Elektrizitätsübertragung	5	25 930	25 930	4 927	4 927	5 002	- 75
35.13	Elektrizitätsverteilung	21	1 567 057	1 566 839	304 139	304 098	209 612	94 527
35.14	Elektrizitätshandel	13	61 085	58 619	11 474	11 006	6 074	5 401
35.2	Gasversorgung	59	218 646	218 626	41 393	41 389	38 044	3 429
35.3	Wärme- u. Kälteversorgung	49	653 911	653 655	122 191	122 142	97 033	25 157
E	Wasserversorgung; Abwasser- u.							
	Abfallentsorgung, Beseitigung							
	v. Umweltverschmutzungen	395	1 052 671	1 043 671	166 761	165 054	139 167	27 918
36	Wasserversorgung	45	239 751	239 522	25 742	25 699	23 386	2 354
37	Abwasserentsorgung	40	113 588	113 586	20 694	20 693	15 298	5 395
37.00.1	Betrieb der Sammelkanalisation	28	84 374	84 372	15 665	15 664	12 119	3 545
37.00.2	Betrieb v. Kläranlagen	12	29 214	29 214	5 029	5 029	3 179	1 850
38	Sammlung, Behandlung u. Beseitigung							
	v. Abfällen; Rückgewinnung	286	677 484	668 720	116 979	115 317	92 378	24 927
38.1	Sammlung v. Abfällen	64	142 489	142 430	26 396	26 388	16 806	9 590
38.2	Abfallbehandlung u. -beseitigung	61	146 976	146 386	27 411	27 299	20 211	7 200
38.3	Rückgewinnung	161	388 019	379 904	63 172	61 630	55 361	8 137
38.31	Zerlegen v. Schiffs- u.Fahrzeugwracks							
	u. anderen Altwaren	51	39 144	38 132	4 120	3 928	4 467	- 348
38.32	Rückgewinnung sortierter Werkstoffe	110	348 875	341 772	59 052	57 703	50 894	8 485
39	Beseitigung v. Umweltverschmutzungen							
	u. sonst. Entsorgung	24	21 848	21 844	3 346	3 345	8 105	- 4 759
F	Baugewerbe	12 376	5 786 897	5 755 098	972 840	966 860	694 057	278 547
41	Hochbau	806	970 959	966 756	188 389	187 584	127 102	61 313
41.1	Erschließung v. Grundstücken; Bauträger	109	126 150	125 887	31 672	31 622	18 354	13 336
41.10.1	Erschließung v. unbebauten							
	Grundstücken	15	11 314	11 314	2 047	2 047	1 534	513
41.10.2	Bauträger für Nichtwohngebäude	17	29 121	29 121	8 116	8 116	5 291	2 826
41.10.3	Bauträger für Nichtwohngebäude	77	85 715	85 452	21 509	21 459	11 529	9 998
41.2	Bau v. Gebäuden	697	844 808	840 869	156 717	155 962	108 748	47 977
41.20.1	Bau v. Gebäuden (ohne Fertigteilbau)	667	814 340	811 180	152 504	151 898	104 552	47 960
41.20.2	Errichtung v. Fertigteilbauten	30	30 468	29 688	4 212	4 064	4 196	17
42	Tiefbau	361	726 231	724 949	132 834	132 602	94 629	38 163
42.1	Bau v. Straßen u. Bahnverkehrsstrecken	213	407 561	407 076	77 223	77 131	53 477	23 696

Kenn- zeich- nung	Wirtschaftszweig	Steuer- pflich- tige	Steuerbarer Umsatz		Umsatzst.v.Abzug d.Vorsteuer		Abziehbare Vorsteuer	Umsatzsteuer- Vorauszahlung
			insgesamt	dar. Lieferg. u. Leistungen	insgesamt	dar. Lieferg. u. Leistungen		
		Anzahl	1 000 EUR					
42.11	Bau v. Straßen	164	358 953	358 468	66 731	66 639	47 986	18 695
42.12	Bau v. Bahnverkehrsstrecken	31	23 990	23 990	2 992	2 992	2 155	837
42.13	Brücken- u. Tunnelbau	18	24 618	24 618	7 500	7 500	3 335	4 164
42.2	Leitungstiefbau u. Kläranlagenbau	85	86 130	85 823	12 691	12 644	10 448	2 251
42.21	Rohrleitungstiefbau, Brunnen- u. Kläranlagenbau	72	62 465	62 161	8 391	8 345	7 240	1 159
42.22	Kabelnetzleitungstiefbau	13	23 665	23 661	4 300	4 299	3 208	1 091
42.9	Sonstiger Tiefbau	63	232 540	232 050	42 920	42 827	30 704	12 216
42.91	Wasserbau	16	103 551	103 113	19 978	19 894	13 015	6 962
42.99	Sonst. Tiefbau a.n.g.	47	128 988	128 937	22 942	22 933	17 688	5 254
43	Vorbereitende Baustellenarbeiten, Bauinstallation u. sonst. Ausbaugewerbe	11 209	4 089 707	4 063 393	651 617	646 674	472 327	179 071
43.1	Abbrucharbeiten u. vorbereitende Baustellenarbeiten	268	111 952	111 705	14 988	14 941	12 355	2 646
43.11	Abbrucharbeiten	161	66 135	66 128	9 144	9 142	7 228	1 916
43.12	Vorbereitende Baustellenarbeiten	97	38 455	38 259	4 883	4 846	4 483	414
43.13	Test- u. Suchbohrung	10	7 363	7 319	961	953	644	317
43.2	Bauinstallation	4 501	1 988 068	1 976 454	312 174	309 966	239 003	73 237
43.21	Elektroinstallation	1 265	679 296	678 499	99 161	99 012	79 348	19 850
43.22	Gas-, Wasser-, Heizungs- sowie Lüftungs- u. Klimainstallation	1 493	830 292	822 329	136 761	135 239	104 743	32 019
43.29	Sonstige Bauinstallation	1 743	478 480	475 626	76 252	75 714	54 912	21 368
43.29.1	Dämmung gegen Kälte, Wärme, Schall u. Erschütterung	1 011	211 157	210 745	29 547	29 458	23 306	6 240
43.29.9	Sonstige Bauinstallation a.n.g.	732	267 323	264 881	46 705	46 256	31 606	15 128
43.3	Sonstiger Ausbau	4 496	1 048 753	1 044 334	170 236	169 451	115 942	53 977
43.31	Anbringen v. Stuckaturen, Gipserei u. Verputzerei	104	30 108	30 035	3 744	3 730	3 206	539
43.32	Bautischlerei u. -schlosserei	1 000	252 137	250 093	40 262	39 929	28 034	12 216
43.33	Fußboden-, Fliesen- u. Plattenlegerei, Tapeziererei	1 376	249 666	248 671	39 788	39 603	28 278	11 513
43.34	Malerei u. Glaserei	789	225 839	225 269	38 432	38 317	22 864	15 572
43.34.1	Maler- u. Lackierergewerbe	715	206 034	205 574	34 956	34 867	20 479	14 479
43.34.2	Glasergewerbe	74	19 805	19 695	3 476	3 450	2 384	1 092
43.39	Sonstiger Ausbau a.n.g.	1 227	291 003	290 267	48 009	47 871	33 561	14 137
43.9	Sonstige spezialisierte Bautätigkeiten	1 944	940 933	930 899	154 220	152 316	105 026	49 211
43.91	Dachdeckerei u. Zimmerei	782	367 246	366 952	59 696	59 646	41 096	18 612
43.91.1	Dachdeckerei u. Bauspenglerei	610	295 196	294 999	48 826	48 793	32 479	16 359
43.91.2	Zimmerei u. Ingenieurholzbau	172	72 050	71 953	10 870	10 853	8 617	2 253
43.99	Sonst. spezialisierte Bautätigkeiten a.n.g.	1 162	573 687	563 947	94 524	92 670	63 931	30 599
43.99.1	Gerüstbau	125	70 872	70 495	13 358	13 283	4 731	8 629
43.99.2	Schornstein-, Feuerungs- u. Industrieofenbau	41	34 916	34 443	5 740	5 650	4 344	1 395
43.99.9	Baugewerbe a.n.g.	996	467 899	459 010	75 427	73 737	54 855	20 574
G	Handel; Instandhaltung u. Reparatur v. Kraftfahrzeugen	13 349	13 947 050	13 260 043	2 271 550	2 156 096	1 903 651	369 936
45	Handel m. Kraftfahrzeugen; Instandhaltung u. Reparatur v. Kfz	2 817	3 123 160	3 036 485	571 908	555 495	484 885	87 034
45.1	Handel mit Kraftwagen	1 073	2 450 038	2 381 232	446 611	433 529	397 347	49 259
45.11	Handel m. Kfz mit einem Gesamtgewicht v. 3,5 t oder weniger	1 045	2 387 317	2 321 287	436 969	424 420	387 001	49 964

Noch 1. Umsatzsteuerpflichtige, deren steuerbarer Umsatz
u. Umsatzsteuer-Vorauszahlung 2011 nach Wirtschaftszweigen

Kenn- zeich- nung	Wirtschaftszweig	Steuer- pflich- tige	Steuerbarer Umsatz		Umsatzst.v.Abzug d.Vorsteuer		Abziehbare Vorsteuer	Umsatzsteuer- Vorauszahlung
			insgesamt	dar. Lieferg. u. Leistungen	insgesamt	dar. Lieferg. u. Leistungen		
		Anzahl	1 000 EUR					
45.19	Handel m. Kfz mit einem Gesamtgewicht v. mehr als 3,5 t	28	62 722	59 945	9 641	9 109	10 347	- 705
45.2	Instandhaltung u. Reparatur v. Kfz	1 172	433 863	431 077	81 270	80 742	54 754	26 530
45.20.1	Lackieren v. Kraftwagen	149	52 707	52 694	9 922	9 920	5 360	4 566
45.20.2	Autowaschanlagen	53	6 117	6 101	1 142	1 139	637	505
45.20.3	Instandhaltg. u. Rep. v. Kfz bis 3,5t Gesamt- gewicht (oh. Lackierung, Autowäsche)	941	354 418	351 706	66 437	65 923	45 853	20 594
45.20.4	Instandhaltung u. Rep. v.Kfz mit einem Gesamtgewicht v. mehr als 3,5t	29	20 621	20 576	3 768	3 760	2 904	864
45.3	Handel mit Kraftwagenteilen u. -zubehör	429	181 664	174 182	33 292	31 872	25 098	8 195
45.31	Gh.m.Kraftwagenteilen u. -zubehör	44	25 590	22 330	4 667	4 047	3 367	1 300
45.32	Eh.m.Kraftwagenteilen u. -zubehör	385	156 074	151 852	28 625	27 825	21 732	6 895
45.4	Handel m. Krafträdern, Teilen, Zubehör; Instandhaltung u. Rep. v. Krafträdern	143	57 595	49 995	10 736	9 352	7 686	3 050
46	Großhandel (oh. Handel m. Kfz)	2 536	5 639 212	5 176 021	840 208	765 962	723 675	118 526
46.1	Handelsvermittlung	1 201	349 144	336 270	53 762	51 350	46 452	7 344
46.11	HV v. landwirt. Grundstoffen, lebenden Tieren, textilen Rohstoffen, Halbwaren	25	5 210	5 175	600	593	772	- 172
46.12	HV v. Brennstoffen, Erzen, Metallen u. technischen Chemikalien	33	27 204	26 060	2 370	2 153	4 410	- 2 040
46.13	HV v. Holz, Baustoffen u. Anstrichmitteln	135	29 950	29 347	5 443	5 328	3 953	1 489
46.13.1	HV v. Rohholz, Holzhalbwaren u. Bauelementen aus Holz	14	2 254	2 254	416	416	336	80
46.13.2	HV v. Baustoffen u. Anstrichmitteln	121	27 696	27 093	5 027	4 912	3 617	1 409
46.14	HV v. Maschinen, technischem Bedarf, Wasser- u. Luftfahrzeugen	192	69 958	67 856	11 031	10 638	8 515	2 550
46.15	HV v. Möbeln, Einrichtungs-,Haushalts- gegenständen, Eisen-, Metallwaren	149	40 075	38 752	7 340	7 090	5 773	1 567
46.16	HV v. Textilien, Bekleidung, Schuhen u. Lederwaren	65	9 713	9 041	1 564	1 436	1 069	495
46.17	HV v. Nahrungsmitteln, Getränken u. Tabakwaren	72	6 005	5 855	876	864	787	89
46.18	HV v. sonst. Waren	389	126 054	121 203	18 963	18 047	17 407	1 556
46.19	HV v. Waren o.a.S.	141	34 975	32 982	5 575	5 200	3 766	1 809
46.2	Gh.m. landwirtschaftlichen Grund- stoffen u. lebenden Tieren	94	1 115 904	1 009 849	101 197	93 018	97 936	3 261
46.21	Gh.m. Getreide, Rohtabak, Saatgut, Futtermitteln	53	995 804	906 123	91 638	84 735	89 240	2 398
46.22	Gh.m. Blumen u. Pflanzen	23	80 273	64 342	6 509	5 317	5 199	1 310
46.23	Gh.m. lebenden Tieren	18	39 827	39 384	3 050	2 967	3 497	- 447
46.3	Gh.m. Nahrungs-, Genussmitteln, Getränken u. Tabakwaren	167	668 839	655 130	77 558	76 395	73 041	6 411
46.31	Gh.m. Obst, Gemüse u. Kartoffeln	19	55 711	48 972	4 777	4 307	4 901	- 124
46.32	Gh.m. Fleisch u. Fleischwaren	20	105 070	102 863	8 184	7 950	8 831	- 646
46.33	Gh.m. Milch, Milcherzeugnissen, Eiern, Speiseölen, -fetten	11	202 669	202 608	15 053	15 046	14 636	417
46.34	Gh.m. Getränken	76	225 436	225 316	42 606	42 575	37 055	7 446
46.35	Gh.m. Tabakwaren
46.36	Gh.m. Zucker, Süßwaren u. Backwaren	8	30 761	26 937	2 313	1 994	3 001	- 688
46.37	Gh.m. Kaffee, Tee, Kakao u. Gewürzen

Kenn- zeich- nung	Wirtschaftszweig	Steuer- pflich- tige	Steuerbarer Umsatz		Umsatzst.v.Abzug d.Vorsteuer		Abziehbare Vorsteuer	Umsatzsteuer- Vorauszahlung
			insgesamt	dar. Lieferg. u. Leistungen	insgesamt	dar. Lieferg. u. Leistungen		
		Anzahl	1 000 EUR					
46.38	Gh.m. sonst. Nahrungs- u. Genussmitteln	12	15 281	14 747	1 191	1 118	1 395	- 204
46.39	Gh.m. Nahrungs-, Genussmitteln, Getränken, Tabakwaren o.a.S.	16	31 356	31 132	3 167	3 139	3 018	150
46.4	Gh.m. Gebrauchs- u. Verbrauchsgütern	237	1 012 155	931 266	170 442	155 206	150 908	19 534
46.41	Gh.m. Textilien
46.42	Gh.m. Bekleidung u. Schuhen	16	15 755	14 538	2 511	2 280	2 439	72
46.42.1	Gh.m. Bekleidung	16	15 755	14 538	2 511	2 280	2 439	72
46.43	Gh.m. Foto- u. optischen Erzeugn., elektr. Haushaltsgeräten, Unterhaltungselektronik
46.44	Gh.m. keramischen Erzeugnissen, Glaswaren u. Reinigungsmitteln	22	81 868	81 322	12 993	12 890	14 894	- 1 900
46.45	Gh.m. kosmetischen Erzeugnissen u. Körperpflegemitteln
46.46	Gh.m. pharmazeutischen, medizinischen u.orthopädischen Erzeugnissen	32	185 266	184 468	29 720	29 569	32 266	- 2 545
46.46.1	Gh.m. pharmazeutischen Erzeugnissen	6	167 644	167 102	26 896	26 793	30 158	- 3 261
46.46.2	Gh.m. medizinischen,orthopädischen Artikeln, Dental- u. Laborbedarf	26	17 622	17 367	2 824	2 775	2 108	716
46.47	Gh.m. Möbeln, Teppichen, Lampen u. Leuchten	16	16 544	14 837	3 043	2 719	2 926	117
46.48	Gh.m. Uhren u. Schmuck	12	10 917	10 327	2 078	1 966	1 832	246
46.49	Gh.m. sonst. Gebrauchs- u. Verbrauchsgütern	60	461 685	407 099	75 570	65 200	60 165	15 405
46.49.1	Gh.m. Spielwaren u. Musikinstrumenten	7	4 107	3 649	585	498	570	15
46.49.2	Gh.m. Fahrrädern, Zubehör, Sport-, Campingartikeln (oh. Campingmöbel)	10	5 135	4 708	865	784	539	326
46.49.3	Gh.m. Lederwaren, Reisegepäck, Geschenk- u. Werbeartikeln	10	6 932	6 494	1 289	1 205	892	397
46.49.4	Gh.m. Papier, Schreibwaren, Bürobedarf, Büchern, Zeitschriften	21	426 801	378 946	69 384	60 292	56 062	13 322
46.49.5	Gh.m. nicht elektr. Haushaltsgegenständen aus Metall, sonst. Gebrauchsgütern a.n.g.	12	18 709	13 301	3 447	2 421	2 103	1 344
46.5	Gh.m. Geräten d. Informations- u. Kommunikationstechnik	26	23 704	23 293	4 276	4 211	2 970	1 306
46.51	Gh.m. Datenverarbeitungsgeräten, peripheren Geräten u. Software	15	6 717	6 418	1 271	1 214	859	412
46.52	Gh.m. elektronischen Bauteilen u. Telekommunikationsgeräten	11	16 987	16 875	3 005	2 997	2 111	894
46.6	Gh.m. sonst. Maschinen, Ausrüstungen u. Zubehör	285	638 529	536 147	110 345	90 911	88 328	21 994
46.61	Gh.m. landwirtschaftlichen Maschinen u. Geräten	77	354 710	275 992	63 637	48 680	48 974	14 662
46.62	Gh.m. Werkzeugmaschinen	20	18 830	18 077	3 081	2 939	2 730	351
46.63	Gh.m. Bergwerks-, Bau- u. Baustoffmaschinen	30	45 570	44 121	6 772	6 497	6 236	536
46.64	Gh.m. Textil-, Näh- u. Strickmaschinen	3	469	460	87	85	42	45
46.65	Gh.m. Büromöbeln	7	8 271	8 170	1 572	1 553	1 183	389
46.66	Gh.m. sonst. Büromaschinen u. -einrichtungen	17	13 603	13 591	2 585	2 583	1 880	705
46.69	Gh. m. sonst. Maschinen u. Ausrüstungen	131	197 077	175 735	32 611	28 574	27 282	5 306

Noch 1. Umsatzsteuerpflichtige, deren steuerbarer Umsatz
u. Umsatzsteuer-Vorauszahlung 2011 nach Wirtschaftszweigen

Kenn- zeich- nung	Wirtschaftszweig	Steuer- pflich- tige	Steuerbarer Umsatz		Umsatzst.v.Abzug d.Vorsteuer		Abziehbare Vorsteuer	Umsatzsteuer- Vorauszahlung
			insgesamt	dar. Lieferg. u. Leistungen	insgesamt	dar. Lieferg. u. Leistungen		
		Anzahl	1 000 EUR					
46.7	Sonst. Großhandel	434	1 681 674	1 548 666	299 843	274 577	245 272	54 658
46.71	Gh.m. festen Brennstoffen u. Mineralölerzeugnissen	37	655 993	602 127	119 310	109 075	97 058	22 252
46.71.1	Gh.m. festen Brennstoffen	4	1 343	1 343	255	255	208	46
46.71.2	Gh.m. Mineralölerzeugnissen	33	654 650	600 784	119 055	108 820	96 849	22 206
46.72	Gh.m. Erzen, Metallen u. Metallhalbzeug
46.73	Gh.m. Holz, Baustoffen, Anstrichmitteln u. Sanitärkeramik	194	555 154	521 637	103 955	97 587	82 234	21 806
46.74	Gh.m. Metall- u. Kunststoffwaren für Bauzwecke, Installationsbedarf für Gas, Wasser, Heizung	68	266 346	243 302	48 650	44 278	40 417	8 234
46.74.1	Gh.m. Werkzeugen u. Kleisenwaren	46	198 992	193 227	37 530	36 440	30 986	6 544
46.74.2	Gh.m. Installationsbedarf für Gas, Wasser u. Heizung	15	54 454	38 286	8 938	5 866	7 707	1 231
46.74.3	Gh.m. Metall- u. Kunststoffwaren für Bauzwecke	7	12 899	11 789	2 183	1 972	1 724	459
46.75	Gh.m. chemischen Erzeugnissen	23	58 559	50 110	10 639	9 034	8 961	1 678
46.76	Gh.m. sonst. Halbwaren
46.77	Gh.m. Altmaterialien u. Reststoffen	89	93 062	82 450	8 348	6 331	8 500	- 150
46.9	Gh o.a.S.	92	149 264	135 400	22 787	20 295	18 770	4 017
47	Einzelhandel (oh.Handel mit Kfz)	7 996	5 184 678	5 047 537	859 433	834 638	695 091	164 376
47.1	Eh.m. Waren verschiedener Art (in Verkaufsräumen)	988	1 044 445	1 023 086	136 413	132 860	123 816	12 601
47.11	Eh.m. Waren versch. Art, Hauptrichtung Nahrungsmittel, Getränke, Tabak	452	818 073	807 291	100 083	98 508	93 315	6 772
47.19	Sonstiger Einzelhandel mit Waren verschiedener Art	536	226 372	215 795	36 330	34 351	30 501	5 829
47.2	Eh.m. Nahrungs- u. Genussmittel, Getränken, Tabakwaren (in Verkaufsräumen)	793	296 935	295 967	34 808	34 712	31 115	3 694
47.21	Eh.m. Obst, Gemüse u. Kartoffeln	121	33 079	32 502	3 065	3 024	2 845	220
47.22	Eh.m. Fleisch u. Fleischwaren	124	51 775	51 766	4 096	4 095	3 807	289
47.23	Eh.m. Fisch, Meeresfrüchten u. Fischerzeugnissen	19	2 339	2 313	186	184	177	10
47.24	Eh.m. Back- u. Süßwaren	103	20 784	20 759	1 936	1 934	1 534	403
47.25	Eh.m. Getränken	208	39 686	39 496	7 248	7 219	5 928	1 321
47.26	Eh.m. Tabakwaren	57	29 064	29 009	5 129	5 119	4 633	496
47.29	Sonst. Eh.m. Nahrungs- u. Genussmitteln	161	120 208	120 121	13 147	13 137	12 191	957
47.3	Eh.m. Motorenkraftstoffen (Tankstellen)	247	479 404	422 743	86 958	76 193	58 520	28 461
47.30.1	Eh. in fremdem Namen m. Motor- kraftstoffen (Agenturtankstellen)	210	425 893	369 236	77 447	66 683	50 465	27 004
47.30.2	Eh. in eigenem Namen m. Motor- kraftstoffen (Freie Tankstellen)	37	53 511	53 507	9 511	9 510	8 054	1 457
47.4	Eh.m. Geräten d. Informations- u. Kommu- nikationstechnik (in Verkaufsräumen)	466	237 922	234 574	44 509	43 871	33 900	10 609
47.41	Eh.m. Datenverarbeitungsgeräten, peripheren Geräten u. Software	234	80 857	79 220	14 829	14 516	10 507	4 322
47.42	Eh.m. Telekommunikationsgeräten	76	67 632	66 446	13 075	12 850	9 785	3 289
47.43	Eh.m. Geräten d. Unterhaltungselektronik	156	89 433	88 908	16 605	16 505	13 608	2 997
47.5	Eh.m. sonst. Haushaltsgeräten, Textilien, Heimwerker-, Einrichtungsbedarf (in Verkaufsräumen)	1 131	546 650	532 293	101 451	98 757	78 180	23 271

Kenn- zeich- nung	Wirtschaftszweig	Steuer- pflich- tige	Steuerbarer Umsatz		Umsatzst.v.Abzug d.Vorsteuer		Abziehbare Vorsteuer	Umsatzsteuer- Vorauszahlung
			insgesamt	dar. Lieferg. u. Leistungen	insgesamt	dar. Lieferg. u. Leistungen		
		Anzahl	1 000 EUR					
47.51	Eh.m. Textilien	258	38 671	37 139	7 432	7 141	5 504	1 928
47.52	Eh.m. Metallwaren, Anstrichmitteln, Bau- u. Heimwerkerbedarf	323	245 164	237 718	44 884	43 480	35 528	9 356
47.52.1	Eh.m. Metall- u. Kunststoffwaren a.n.g.	98	49 782	48 976	8 565	8 409	7 052	1 513
47.52.3	Eh.m. Anstrichmitteln, Bau- u. Heimwerkerbedarf	225	195 382	188 742	36 319	35 072	28 476	7 843
47.53	Eh.m. Vorhängen, Teppichen, Fußbodenbelägen u. Tapeten	83	23 614	23 037	4 489	4 379	3 223	1 266
47.54	Eh.m. elektrischen Haushaltsgeräten	209	102 297	101 864	18 840	18 758	14 998	3 842
47.59	Eh.m. Möbeln, Einrichtungsgegenständen u. sonst. Hausrat	258	136 904	132 535	25 806	24 998	18 927	6 879
47.59.1	Eh.m. Wohnmöbeln	152	110 424	106 984	20 998	20 345	15 656	5 342
47.59.2	Eh.m. keramischen Erzeugnissen u. Glaswaren	25	7 836	7 308	1 398	1 318	890	508
47.59.3	Eh.m. Musikinstrumenten u. Musikalien	28	4 347	4 261	755	739	504	251
47.59.9	Eh.m. Haushaltsgegenständen a.n.g.	53	14 296	13 981	2 655	2 596	1 877	779
47.6	Eh.m. Verlagsprodukten, Sportausrüstg. u. Spielwaren (in Verkaufsräumen)	560	162 370	156 837	26 999	25 960	21 068	5 931
47.61	Eh.m. Büchern	73	24 046	24 020	2 046	2 043	1 800	246
47.62	Eh.m. Zeitschriften, Zeitungen, Schreibwaren u. Bürobedarf	221	52 379	52 199	8 736	8 709	6 886	1 849
47.62.1	Eh.m. Zeitschriften u. Zeitungen	81	27 382	27 377	4 634	4 633	3 792	842
47.62.2	Eh.m. Schreib- u. Papierwaren, Schul- u. Büroartikeln	140	24 998	24 821	4 102	4 075	3 094	1 007
47.63	Eh.m. bespielten Ton- u. Bildträgern	3	138	137	22	21	18	4
47.64	Eh.m. Fahrrädern, Sport- u. Campingartikeln	208	71 330	67 979	13 438	12 804	10 554	2 885
47.64.1	Eh.m. Fahrrädern, Fahrradteilen u. -zubehör	113	37 311	35 448	7 053	6 699	5 133	1 920
47.64.2	Eh.m. Sport- u. Campingartikeln (oh. Campingmöbel)	95	34 020	32 532	6 386	6 105	5 421	964
47.65	Eh.m. Spielwaren	55	14 477	12 502	2 758	2 384	1 810	948
47.7	Eh.m. sonst. Gütern (in Verkaufsräumen)	2 996	1 976 122	1 952 819	350 047	346 173	279 129	70 923
47.71	Eh.m. Bekleidung	454	104 337	98 227	19 645	18 485	13 516	6 128
47.72	Eh.m. Schuhen u. Lederwaren	141	56 911	53 348	10 721	10 044	7 777	2 944
47.72.1	Eh.m. Schuhen	94	28 107	25 739	5 334	4 884	3 589	1 746
47.72.2	Eh.m. Lederwaren u. Reisegepäck	47	28 804	27 609	5 387	5 160	4 188	1 199
47.73	Apotheken	520	1 276 060	1 275 520	238 750	238 651	198 163	40 586
47.74	Eh.m. medizinischen u. orthopädischen Artikeln	119	126 285	125 863	20 166	20 091	14 839	5 326
47.75	Eh.m. kosmetischen Erzeugnissen u. Körperpflegemitteln	107	18 453	18 106	3 315	3 249	2 213	1 102
47.76	Eh.m. Blumen, Düngemitteln, zoologischem Bedarf u. lebenden Tieren	635	155 734	150 566	16 247	15 747	13 449	2 798
47.76.1	Eh.m. Blumen, Pflanzen, Sämereien u. Düngemitteln	528	120 363	115 779	11 543	11 140	9 746	1 797
47.76.2	Eh.m. zoologischem Bedarf u. lebenden Tieren	107	35 370	34 787	4 704	4 606	3 702	1 001
47.77	Eh.m. Uhren u. Schmuck	124	25 629	25 306	4 152	4 116	2 767	1 385
47.78	Sonst. Eh. in Verkaufsräumen (oh. Antiquitäten u. Gebrauchtwaren)	706	183 793	177 877	32 399	31 319	22 527	9 875

Noch 1. Umsatzsteuerpflichtige, deren steuerbarer Umsatz
u. Umsatzsteuer-Vorauszahlung 2011 nach Wirtschaftszweigen

Kenn- zeich- nung	Wirtschaftszweig	Steuer- pflich- tige	Steuerbarer Umsatz		Umsatzst.v.Abzug d.Vorsteuer		Abziehbare Vorsteuer	Umsatzsteuer- Vorauszahlung
			insgesamt	dar. Lieferg. u. Leistungen	insgesamt	dar. Lieferg. u. Leistungen		
		Anzahl	1 000 EUR					
47.78.1	Augenoptiker	182	57 596	56 987	10 256	10 141	5 743	4 513
47.78.2	Eh.m. Foto- u. optischen Erzeugnissen (oh. Augenoptiker)	26	6 033	6 008	1 100	1 095	753	346
47.78.3	Eh.m. Kunstgegenständen, Bildern, Brief- marken, Münzen u. Geschenkartikeln	93	12 106	11 674	1 899	1 830	1 297	601
47.78.9	Sonst. Eh. a.n.g. (in Verkaufsräumen)	405	108 057	103 208	19 145	18 252	14 733	4 415
47.79	Eh.m. Antiquitäten u. Gebrauchtwaren	190	28 921	28 007	4 653	4 472	3 877	779
47.79.1	Eh.m. Antiquitäten u. antiken Teppichen	31	3 271	3 031	535	490	828	- 293
47.79.2	Antiquariate	4	132	132	10	10	11	- 1
47.79.9	Eh.m. sonst. Gebrauchtwaren	155	25 518	24 844	4 108	3 973	3 038	1 073
47.8	Eh. an Verkaufsständen u. auf Märkten	232	25 248	24 557	3 258	3 156	2 499	758
47.81	Eh.m. Nahrungs-, Genussmitteln, Getränken, Tabakwaren an Verkaufsständen u. auf Märkten	85	13 584	13 384	1 375	1 361	1 182	194
47.82	Eh.m. Textilien, Bekleidung, Schuhen an Verkaufsständen u. auf Märkten	130	10 103	9 724	1 651	1 585	1 192	459
47.89	Eh.m. sonst. Gütern an Verkaufsständen u. auf Märkten	17	1 561	1 449	231	210	125	106
47.9	Eh., nicht in Verkaufsräumen, an Verkaufsständen o. auf Märkten	583	415 581	404 660	74 991	72 957	66 865	8 127
47.91	Versand- u. Internet-Einzelhandel	242	127 476	120 459	22 293	20 986	18 348	3 944
47.99	Sonst. Eh., nicht in Verkaufsräumen, an Verkaufsständen o. auf Märkten	341	288 105	284 201	52 699	51 971	48 517	4 183
47.99.1	Eh. vom Lager mit Brennstoffen	88	231 697	230 763	43 456	43 279	41 336	2 120
47.99.9	Sonst. Eh. a.n.g. (nicht in Verkaufsräumen)	253	56 408	53 438	9 243	8 692	7 181	2 063
H	Verkehr u. Lagerei	2 683	2 121 175	2 105 850	372 680	369 717	275 185	97 683
49	Landverkehr u. Transport in Rohrfernleitungen	1 742	1 121 899	1 115 961	183 222	182 084	146 155	37 098
49.1	Personenbeförderung im Eisenbahnfernverkehr
49.2	Güterbeförderung im Eisenbahnverkehr	6	2 937	2 937	443	443	305	138
49.3	Sonst. Personenbeförderung im Landverkehr	666	367 233	366 661	46 712	46 602	52 737	- 6 022
49.31	Personenbeförderung im Nahverkehr zu Lande (oh. Taxi)	49	153 073	152 732	16 548	16 483	29 879	- 13 330
49.32	Betrieb v. Taxis	507	121 802	121 672	17 093	17 069	10 983	6 110
49.39	Sonst. Personenbeförderung im Landverkehr a.n.g.	110	92 358	92 257	13 071	13 050	11 874	1 197
49.39.1	Personenbeförderung im Omnibus-Linienfernverkehr	41	48 115	48 047	6 725	6 712	7 894	- 1 169
49.39.2	Personenbeförderung im Omnibus-Gelegenheitsverkehr	60	42 056	42 024	6 037	6 029	3 791	2 245
49.39.9	Personenbeförderung im Landverkehr a.n.g.	9	2 186	2 186	310	310	189	121
49.4	Güterbeförderung im Straßenverkehr, Umzugstransporte	1 063	720 000	714 634	131 230	130 201	89 626	41 631
49.41	Güterbeförderung im Straßenverkehr	1 045	714 963	709 597	130 331	129 303	89 191	41 168
49.42	Umzugstransporte	18	5 037	5 036	898	898	435	463
49.5	Transport in Rohrfernleitungen
50	Schifffahrt	87	38 047	31 345	6 765	5 494	5 553	1 212

Kenn- zeich- nung	Wirtschaftszweig	Steuer- pflich- tige	Steuerbarer Umsatz		Umsatzst.v.Abzug d.Vorsteuer		Abziehbare Vorsteuer	Umsatzsteuer- Vorauszahlung
			insgesamt	dar. Lieferg. u. Leistungen	insgesamt	dar. Lieferg. u. Leistungen		
		Anzahl	1 000 EUR					
50.3	Personenbeförderung i.d. Binnenschifffahrt	28	9 019	8 905	1 074	1 052	760	313
50.4	Güterbeförderung i.d. Binnenschifffahrt	59	29 028	22 439	5 692	4 442	4 793	899
51	Luftfahrt	8	590	590	112	112	108	4
51.1	Personenbeförderung i.d. Luftfahrt
51.2	Güterbeförderung i.d. Luftfahrt u. Raumtransport
52	Lagerei, Erbrg.v. sonst. Dienstleistungen für den Verkehr	617	899 936	897 253	171 322	170 768	118 407	53 060
52.1	Lagerei	18	7 664	7 664	1 430	1 430	898	532
52.2	Erbrg.v. sonst. Dienstleistungen für den Verkehr	599	892 272	889 589	169 892	169 338	117 509	52 528
52.21	Erbrg.v.sonst. Dienstleistungen für den Landverkehr	45	20 488	20 484	3 597	3 596	2 717	880
52.21.1	Betrieb v. Parkhäusern u. Parkplätzen
52.21.2	Betrieb v. Verkehrswegen für Straßenfahrzeuge
52.21.3	Betrieb v. Verkehrswegen für Schienenfahrzeuge
52.21.4	Betrieb v. Bahnhöfen für den Personen- verkehr einschl. Omnibusbahnhöfe	12	4 961	4 960	743	743	600	143
52.21.9	Erbrg.v. sonst. Dienstleistungen für den Landverkehr a.n.g.	27	13 254	13 250	2 428	2 427	1 636	791
52.22	Erbrg.v. sonst. Dienstleistungen für die Schifffahrt	9	15 195	15 192	2 834	2 834	1 992	842
52.23	Erbrg.v. sonst. Dienstleistungen für die Luftfahrt
52.24	Frachturnschlag
52.29	Erbrg.v. sonst. Dienstleistungen für den Verkehr a.n.g.	534	848 402	845 726	162 120	161 567	111 456	50 810
52.29.1	Spedition	458	778 885	776 350	148 426	147 900	101 504	46 928
52.29.9	Erbrg.v. Dienstleistungen f.d. Verkehr a.n.g.	76	69 517	69 376	13 694	13 668	9 952	3 882
53	Post-, Kurier- u. Expressdienste	229	60 703	60 702	11 259	11 259	4 963	6 308
53.2	Sonst. Post-, Kurier- u. Expressdienste	229	60 703	60 702	11 259	11 259	4 963	6 308
I	Gastgewerbe	4 963	917 550	915 732	132 745	132 485	78 364	54 409
55	Beherbergung	822	255 172	254 522	33 716	33 634	21 909	11 807
55.1	Hotels, Gasthöfe u. Pensionen	702	222 433	222 277	31 088	31 054	19 860	11 228
55.10.1	Hotels (oh. Hotels garnis)	230	126 523	126 471	17 491	17 476	11 956	5 535
55.10.2	Hotels garnis	72	36 379	36 328	4 841	4 831	2 774	2 066
55.10.3	Gasthöfe	199	40 403	40 396	6 436	6 435	3 446	2 990
55.10.4	Pensionen	201	19 128	19 082	2 321	2 312	1 684	637
55.2	Ferienunterkünfte u.ä. Beherbergungsstätten	60	23 273	22 818	1 685	1 643	1 284	401
55.3	Campingplätze	24	5 129	5 090	402	398	384	18
55.9	Sonstige Beherbergungsstätten	36	4 337	4 337	540	540	381	159
55.90.1	Privatquartiere	16	848	848	103	103	83	21
55.90.9	Sonstige Beherbergungsstätten a.n.g.	20	3 489	3 489	437	437	298	139
56	Gastronomie	4 141	662 379	661 210	99 030	98 851	56 455	42 602
56.1	Restaurants, Gaststätten, Imbissstuben, Cafés, Eissalons u.Ä.	3 019	465 945	465 176	69 831	69 725	39 265	30 583
56.10.1	Restaurants m. herkömmlicher Bedienung	1 701	279 317	279 064	46 031	45 991	23 881	22 159

Noch 1. Umsatzsteuerpflichtige, deren steuerbarer Umsatz
u. Umsatzsteuer-Vorauszahlung 2011 nach Wirtschaftszweigen

Kenn- zeich- nung	Wirtschaftszweig	Steuer- pflich- tige	Steuerbarer Umsatz		Umsatzst.v.Abzug d.Vorsteuer		Abziehbare Vorsteuer	Umsatzsteuer- Vorauszahlung
			insgesamt	dar. Lieferg. u. Leistungen	insgesamt	dar. Lieferg. u. Leistungen		
		Anzahl	1 000 EUR					
56.10.2	Restaurants mit Selbstbedienung	40	33 021	32 999	4 460	4 456	2 706	1 754
56.10.3	Imbissstuben u.Ä.	886	103 312	103 152	11 788	11 771	8 773	3 024
56.10.4	Cafés	201	25 189	25 111	3 990	3 978	2 010	1 979
56.10.5	Eissalons	191	25 105	24 850	3 562	3 529	1 895	1 667
56.2	Caterer u. Erbrg. sonst. Verpflegungsdienstleistungen	304	93 893	93 889	11 865	11 864	7 245	4 622
56.21	Event-Caterer	51	7 086	7 083	967	966	679	288
56.29	Erbrg. sonst. Verpflegungsdienstleist.	253	86 807	86 806	10 898	10 898	6 566	4 334
56.3	Ausschank v. Getränken	818	102 541	102 145	17 334	17 262	9 945	7 397
56.30.1	Schankwirtschaften	719	86 159	86 031	14 250	14 230	7 957	6 296
56.30.2	Diskotheken u. Tanzlokale	41	11 184	10 916	2 172	2 120	1 425	747
56.30.3	Bars	22	2 005	2 005	364	364	201	162
56.30.4	Vergnügungslokale
56.30.9	Sonst. getränkegeprägte Gastronomie
J	Information u. Kommunikation	1 251	712 726	710 818	124 969	124 641	71 986	53 125
58	Verlagswesen	78	165 603	165 222	25 334	25 291	20 026	5 344
58.1	Verlegen v. Büchern, Zeitschriften; sonst. Verlagswesen (oh.Software)	69	161 683	161 302	24 585	24 543	19 632	4 990
58.11	Verlegen v. Büchern	8	1 726	1 597	237	213	278	- 41
58.12	Verlegen v. Adressbüchern u. Verzeichnissen
58.13	Verlegen v. Zeitungen
58.14	Verlegen v. Zeitschriften	8	3 363	3 363	598	598	346	252
58.19	Sonst. Verlagswesen (ohne Software)	30	37 727	37 727	7 068	7 068	4 771	2 298
58.2	Verlegen v. Software	9	3 920	3 920	748	748	393	355
58.21	Verlegen v. Computerspielen	6	2 001	2 001	379	379	141	239
58.29	Verlegen v. sonstiger Software	3	1 918	1 918	369	369	252	116
59	H.,Verleih,Vertrieb v. Filmen u. Fernseh- programmen; Kinos; Verlegen v. Musik	80	47 653	47 441	6 360	6 324	5 115	1 245
59.1	H.v. Filmen u. Fernsehproprogrammen, deren Verleih u. Vertrieb; Kinos	68	30 746	30 671	3 170	3 155	3 158	12
59.11	H.v. Filmen, Videofilmen u. Fernsehprogrammen	38	21 252	21 178	2 205	2 191	2 257	- 52
59.13	Filmverleih u. -vertrieb (oh. Videotheken)	19	1 201	1 201	213	213	143	70
59.14	Kinos	11	8 293	8 291	751	751	758	- 7
59.2	Tonstudios; H.v. Hörfunkbeiträgen; Verlegen v. bespielten Tonträgern u. Musikalien	12	16 907	16 770	3 190	3 169	1 957	1 233
60	Rundfunkveranstalter	7	17 456	17 456	3 281	3 281	1 772	1 509
60.1	Hörfunkveranstalter
60.2	Fernsehveranstalter
61	Telekommunikation	28	29 212	29 160	5 727	5 717	3 094	2 633
61.1	Leistungsgebundene Telekommunikation
61.2	Drahtlose Telekommunikation
61.3	Satellitentelekommunikation	3	851	851	162	162	66	95
61.9	Sonstige Telekommunikation
62	Erbrg.v. Dienstleistungen der Informationstechnologie	765	360 748	359 516	67 343	67 106	31 927	35 522
62.01	Programmierungstätigkeiten	327	119 020	118 065	22 376	22 196	9 272	13 105
62.01.1	Entwicklung u. Programmierung v. Internetpräsentationen	153	52 257	51 651	9 988	9 874	4 212	5 776

Kenn- zeich- nung	Wirtschaftszweig	Steuer- pflich- tige	Steuerbarer Umsatz		Umsatzst.v.Abzug d.Vorsteuer		Abziehbare Vorsteuer	Umsatzsteuer- Vorauszahlung
			insgesamt	dar. Lieferg. u. Leistungen	insgesamt	dar. Lieferg. u. Leistungen		
		Anzahl	1 000 EUR					
62.01.9	Sonstige Softwareentwicklung	174	66 763	66 415	12 387	12 322	5 060	7 329
62.02	Erbrg.v. Beratungsleistungen auf dem Gebiet d. Informationstechnologie	204	132 501	132 345	24 625	24 591	9 912	14 714
62.03	Betrieb v. Datenverarbeitungs- einrichtungen für Dritte	73	52 487	52 442	9 864	9 856	6 664	3 298
62.09	Erbrg.v. sonst. Dienstleistungen der Informationstechnologie	161	56 741	56 663	10 478	10 464	6 079	4 406
63	Informationsdienstleistungen	293	92 054	92 024	16 925	16 921	10 054	6 871
63.1	Datenverarbeitung, Hosting, u. damit verbundene Tätigkeiten, Webportale	6	3 902	3 902	859	859	471	388
63.9	Erbrg.v. sonst. Informationsdienstleistg.	287	88 152	88 122	16 066	16 062	9 583	6 483
63.91	Korrespondenz- u. Nachrichtenbüros	10	888	888	163	163	46	117
63.99	Erbrg.v. sonst. Informations- dienstleistungen a.n.g.	277	87 264	87 234	15 903	15 899	9 537	6 366
K	Erbrg. v. Finanz- u. Versicherungsdienstleistungen	317	171 084	161 327	25 836	23 985	15 692	10 146
64	Erbrg.v. Finanzdienstleistungen	87	114 361	104 618	15 379	13 530	11 964	3 415
64.1	Zentralbanken u. Kreditinstitute
64.11	Zentralbanken
64.19	Kreditinstitute (oh. Spezialkreditinst.)	29	15 355	15 194	2 881	2 850	1 154	1 727
64.2	Beteiligungsgesellschaften	50	92 690	83 108	11 298	9 480	10 604	694
64.9	Sonst. Finanzierungsinstitutionen
65	Versicherungen, Rückversicherungen u. Pensionskassen (oh. Sozialversicherung)
65.1	Versicherungen
66	Mit Finanz- u. Versicherungsdienst- leistungen verbundene Tätigkeiten
66.1	Mit Finanzdienstleistungen verbundene Tätigkeiten
66.2	Mit Versicherungsdienstleistungen u. Pensionskassen verbunden Tätigkeiten	138	16 772	16 770	2 896	2 895	882	2 013
66.22	Tätigkeit v.Versicherungsmakler(inne)n	127	8 094	8 092	1 324	1 324	673	651
L / 68	Grundstücks- u. Wohnungswesen	3 176	1 217 812	1 216 789	91 422	91 235	48 877	42 512
68.1	Kauf u. Verkauf v. eigenen Grundstücken, Gebäuden u. Wohnungen	145	59 197	59 032	11 288	11 257	6 489	4 751
68.2	Verm., Verpachtg. v. eigenen o. geleasten Grundstücken, Gebäuden, Wohnungen	2 148	977 565	976 937	49 221	49 108	27 183	22 050
68.3	Vermittlung u. Verwaltg. v. Grundstücken, Gebäuden u. Wohnungen f. Dritte	883	181 050	180 820	30 913	30 869	15 204	15 710
68.31	Vermittlung v. Grundstücken, Gebäuden u. Wohnungen für Dritte	469	80 493	80 310	15 762	15 728	7 478	8 284
68.32	Verwaltung v. Grundstücken, Gebäuden u. Wohnungen für Dritte	414	100 557	100 509	15 151	15 142	7 726	7 426
M	Erbrg.v. freiberufl., wissenschaftl. u. technischen Dienstleistungen	7 533	2 063 049	2 042 061	380 303	376 431	176 084	203 884
69	Rechts- u. Steuerberatung, Wirtschaftsprüfung	1868	390 350	390 155	73 699	73 653	19 469	54 236
69.1	Rechtsberatung	1 080	192 502	192 384	36 391	36 368	9 375	27 016
69.10.2	Rechtsanwaltskanzleien ohne Notariat	916	146 669	146 567	27 806	27 783	7 732	20 074
69.10.3	Notariate	84	29 142	29 142	5 527	5 527	852	4 675
69.10.4	Patentanwaltskanzleien	5	552	552	121	121	38	83
69.10.9	Erbrg. sonst. juristischer Dienstlsg. a.n.g.	75	16 138	16 122	2 938	2 937	753	2 185

Noch 1. Umsatzsteuerpflichtige, deren steuerbarer Umsatz
u. Umsatzsteuer-Vorauszahlung 2011 nach Wirtschaftszweigen

Kenn- zeich- nung	Wirtschaftszweig	Steuer- pflich- tige	Steuerbarer Umsatz		Umsatzst.v.Abzug d.Vorsteuer		Abziehbare Vorsteuer	Umsatzsteuer- Vorauszahlung
			insgesamt	dar. Lieferrg. u. Leistungen	insgesamt	dar. Lieferrg. u. Leistungen		
		Anzahl	1 000 EUR					
69.2	Wirtschaftsprüfung u. Steuerberatung; Buchführung	788	197 848	197 771	37 307	37 285	10 094	27 220
69.20.1	Praxen v. Wirtschaftsprüfer(inne)n, Wirtschaftsprüfungsgesellschaften
69.20.2	Praxen v. vereidigten Buchprüfer(inne)n, Buchprüfungsgesellschaften
69.20.3	Praxen v. Steuerbevollmächtigten, Steuerberater(inne)n,-gesellschaften	591	170 047	170 031	32 298	32 283	8 555	23 750
69.20.4	Buchführung (oh. Datenverarbeitungsdienste)	171	15 166	15 105	2 610	2 603	873	1 737
70	Verwaltung u. Führung v. Unternehmen u. Betrieben; Unternehmensberatung	768	398 319	393 130	66 666	65 846	35 669	30 997
70.1	Verwaltung u. Führung v. Unternehmen u. Betrieben	161	197 155	192 904	28 284	27 657	18 069	10 215
70.2	Public-Relations-u. Unternehmensberatg.	607	201 165	200 226	38 382	38 188	17 600	20 782
70.21	Public-Relations-Beratung	37	7 158	7 158	1 181	1 179	585	596
70.22	Unternehmensberatung	570	194 007	193 068	37 201	37 009	17 015	20 186
71	Architektur- u. Ingenieurbüros; technische, physikalische u. chemische Untersuchung	3 089	899 866	890 685	173 057	171 298	79 329	93 608
71.1	Architektur- u. Ingenieurbüros	2 953	822 283	813 298	158 956	157 234	73 475	85 360
71.11	Architekturbüros	398	79 945	79 913	16 237	16 227	6 790	9 447
71.11.1	Architekturbüros für Hochbau	229	56 312	56 244	11 872	11 859	5 322	6 550
71.11.2	Büros für Innenarchitektur	28	3 470	3 469	658	658	147	512
71.11.3	Architekturbüros für Orts-, Regional- u. Landesplanung	64	7 626	7 673	1 441	1 449	359	1 081
71.11.4	Architekturbüros für Garten- u. Landschaftsgestaltung	77	12 537	12 528	2 267	2 261	962	1 305
71.12	Ingenieurbüros	2 555	742 338	733 385	142 719	141 007	66 685	75 913
71.12.1	Ingenieurbüros für bautechnische Gesamtplanung	1 199	336 332	334 110	70 218	69 792	30 451	39 733
71.12.2	Ingenieurbüros für technische Fachplanung u. Ingenieurdesign	769	246 759	242 980	43 973	43 248	21 783	22 192
71.12.3	Vermessungsbüros	102	27 161	27 158	5 263	5 263	1 320	3 929
71.12.9	Sonstige Ingenieurbüros	485	132 085	129 136	23 265	22 705	13 131	10 058
71.2	Technische, physikalische u. chemische Untersuchung	136	77 582	77 387	14 101	14 064	5 853	8 248
72	Forschung u. Entwicklung	195	83 466	81 335	14 465	14 062	11 038	3 200
72.1	Forschung u. Entwicklung i.B. Natur-, Ingenieur-, Agrarwissenschaft u. Medizin	183	80 431	78 299	14 110	13 708	10 746	3 137
72.11	Forschung u. Entwicklung i.B. Biotechnologie	13	3 240	3 105	596	570	1 971	- 1 383
72.19	Sonst. Forschung u. Entwicklg. i.B. Natur-, Ingenieur-, Agrarwissenschaft, Medizin	170	77 190	75 194	13 515	13 138	8 775	4 520
72.2	Forschung, Entwicklung i.B. Rechts-, Wirtschafts-, Sozial-, Kulturwissenschaft	12	3 036	3 036	354	354	291	63
73	Werbung u. Marktforschung	598	116 135	114 667	20 918	20 604	13 511	7 412
73.1	Werbung	579	112 623	111 156	20 181	19 867	13 144	7 043
73.11	Werbeagenturen	564	108 801	107 357	19 554	19 244	12 580	6 979
73.12	Vermarktung u. Vermittlung v. Werbezeiten u. Werbeflächen	15	3 822	3 799	628	623	563	65
73.2	Markt- u. Meinungsforschung	19	3 512	3 511	737	737	368	369

Kenn- zeich- nung	Wirtschaftszweig	Steuer- pflich- tige	Steuerbarer Umsatz		Umsatzst.v.Abzug d.Vorsteuer		Abziehbare Vorsteuer	Umsatzsteuer- Vorauszahlung
			insgesamt	dar. Lieferg. u. Leistungen	insgesamt	dar. Lieferg. u. Leistungen		
		Anzahl	1 000 EUR					
74	Sonst. freiberufliche, wissenschaftliche u. technische Tätigkeiten	696	108 058	105 269	19 117	18 593	10 286	8 832
74.1	Ateliers f. Textil-, Schmuck-, Grafik-Design	154	11 054	10 936	1 874	1 851	830	1 043
74.10.1	Industrie-, Produkt- u. Mode-Design	26	3 156	3 096	497	485	157	340
74.10.2	Grafik- u. Kommunikationsdesign	62	3 604	3 602	605	605	223	382
74.10.3	Interior Design u. Raumgestaltung	66	4 294	4 238	772	761	450	322
74.2	Fotografie u. Fotolabors	162	58 870	56 247	10 186	9 693	7 143	3 043
74.3	Übersetzen u. Dolmetschen	68	5 081	5 080	944	944	307	637
74.30.1	Übersetzen	6	289	289	54	54	21	33
74.30.2	Dolmetschen	62	4 792	4 791	890	890	286	604
74.9	Sonst. freiberufliche, wissenschaftliche u. technische Tätigkeit a.n.g.	312	33 053	33 006	6 113	6 104	2 005	4 108
75	Veterinärwesen	319	66 855	66 819	12 382	12 375	6 782	5 600
75.00.1	Tierarztpraxen	290	63 908	63 871	11 846	11 839	6 574	5 272
75.00.9	Sonstiges Veterinärwesen	29	2 948	2 947	535	535	208	328
N	Erbrg.v. sonst. wirtschaftlichen Dienstleistungen	3 479	1 475 506	1 453 929	258 188	254 588	121 450	137 228
77	Verm.v. beweglichen Sachen	451	343 820	329 866	61 628	58 985	48 501	13 524
77.1	Verm.v. Kraftwagen	111	98 006	93 514	18 706	17 853	16 065	2 970
77.11	Verm.v. Kraftwagen mit einem Gesamtgewicht v. 3,5 t o. weniger	81	84 307	80 137	16 245	15 453	14 198	2 377
77.12	Verm.v. Kraftwagen mit einem Gesamtgewicht v. mehr als 3,5 t	30	13 699	13 377	2 461	2 400	1 867	594
77.2	Verm.v. Gebrauchsgütern
77.21	Verm.v. Sport- u. Freizeitgeräten
77.22	Videotheken	15	1 451	1 451	272	272	141	131
77.29	Verm.v. sonst. Gebrauchsgütern	53	37 807	37 046	6 905	6 760	4 138	2 770
77.3	Verm.v. Maschinen, Geräten u. sonst. beweglichen Sachen	260	204 608	195 913	35 397	33 753	28 019	7 442
77.31	Verm.v. landwirtschaftlichen Maschinen u. Geräten	21	6 638	6 519	1 040	1 018	1 176	- 135
77.32	Verm.v. Baumaschinen u. -geräten	110	90 531	88 984	14 938	14 646	11 274	3 664
77.33	Verm.v. Büromaschinen, Datenver- arbeitungsgeräten u. -einrichtungen	7	3 027	2 962	575	563	419	156
77.34	Verm.v. Wasserfahrzeugen	3	246	245	47	47	40	6
77.35	Verm.v. Luftfahrzeugen	3	316	284	53	53	41	12
77.39	Verm.v. sonst. Maschinen, Geräten u. beweglichen Sachen a.n.g.	116	103 850	96 919	18 743	17 426	15 069	3 738
77.4	Leasing v. nichtfinanziellen immateriellen Vermögensgegenständen (oh. Copyrights)
78	Vermittlg. u. Überlassung v.Arbeitskräften	297	315 777	315 638	58 483	58 456	9 142	49 350
78.1	Vermittlung v. Arbeitskräften	160	116 416	116 409	21 391	21 390	2 956	18 435
78.2	Befristete Überlassung v. Arbeitskräften	116	181 476	181 343	33 857	33 831	5 269	28 590
78.3	Sonstige Überlassung v. Arbeitskräften	21	17 886	17 886	3 235	3 235	917	2 325
79	Reisebüros, -veranstalter, Erbrg. sonst. Reservierungsdienstleistungen	253	49 267	49 153	7 702	7 681	4 353	3 346
79.1	Reisebüros u. Reiseveranstalter	249	48 789	48 675	7 614	7 592	4 280	3 331
79.11	Reisebüros	210	33 350	33 297	5 447	5 437	2 623	2 824
79.12	Reiseveranstalter	39	15 439	15 378	2 167	2 156	1 657	507
79.9	Erbrg. sonst. Reservierungsdienstleistg.	4	478	478	88	88	74	15

Noch 1. Umsatzsteuerpflichtige, deren steuerbarer Umsatz
u. Umsatzsteuer-Vorauszahlung 2011 nach Wirtschaftszweigen

Kenn- zeich- nung	Wirtschaftszweig	Steuer- pflich- tige	Steuerbarer Umsatz		Umsatzst.v.Abzug d.Vorsteuer		Abziehbare Vorsteuer	Umsatzsteuer- Vorauszahlung
			insgesamt	dar. Lieferg. u. Leistungen	insgesamt	dar. Lieferg. u. Leistungen		
		Anzahl	1 000 EUR					
80	Wach- u. Sicherheitsdienste sowie Detekteien	195	121 821	121 797	22 806	22 786	8 275	14 531
80.1	Private Wach- u. Sicherheitsdienste	139	110 068	110 052	20 619	20 600	7 505	13 113
80.2	Sicherheitsdienste mithilfe v. Überwachungs- u. Alarmsystemen	10	3 955	3 947	716	716	373	343
80.3	Detekteien	46	7 798	7 798	1 471	1 471	396	1 075
81	Gebäudebetreuung; Garten- u. Landschaftsbau	1 521	441 457	440 270	75 005	74 854	30 671	44 338
81.1	Hausmeisterdienste	510	51 609	51 574	7 939	7 933	4 420	3 521
81.2	Reinigung v. Gebäuden, Straßen u. Verkehrsmitteln	645	254 248	254 124	45 705	45 684	12 293	33 415
81.21	Allgemeine Gebäudereinigung	309	195 779	195 746	35 017	35 013	9 240	25 777
81.22	Spezielle Reinigung v. Gebäuden u. Reinigung v. Maschinen	268	39 252	39 198	7 367	7 357	1 668	5 702
81.22.1	Schornsteinreinigung	241	31 654	31 612	6 011	6 003	1 084	4 930
81.22.9	Sonst. spez. Reinigung v. Gebäuden u. Maschinen	27	7 598	7 586	1 356	1 354	584	772
81.29	Reinigung a.n.g.	68	19 217	19 181	3 321	3 314	1 385	1 936
81.29.1	Reinigung v. Verkehrsmitteln	14	4 154	4 122	778	772	361	417
81.29.2	Desinfektion u. Schädlingsbekämpfung	33	8 032	8 030	1 208	1 208	476	733
81.29.9	Sonst. Reinigung a.n.g.	21	7 031	7 028	1 334	1 334	548	786
81.3	Garten- u. Landschaftsbau, Erbrg.v. sonst. gärtnerischen Dienstleistungen	366	135 601	134 571	21 361	21 237	13 958	7 403
81.30.1	Garten- u. Landschaftsbau	345	132 886	131 866	20 938	20 816	13 701	7 238
81.30.9	Erbrg.v. sonst. gärtnerischen Dienstleistg.	21	2 714	2 705	423	421	258	165
82	Erbrg.v. wirtschaftlichen Dienstleistungen für Unternehmen u. Privatpersonen a.n.g.	762	203 363	197 206	32 564	31 825	20 507	12 139
82.1	Sekretariats- u. Schreibdienste, Copy-Shops	171	9 413	9 399	1 685	1 682	725	960
82.11	Allg. Sekretariats- u. Schreibdienste	68	2 832	2 832	484	484	140	344
82.19	Copy-Shops; Erbrg. sonst. spezieller Sekretariatsdienste	103	6 581	6 567	1 201	1 199	585	616
82.2	Call Center	31	13 906	13 901	2 642	2 641	2 642	0
82.3	Messe-, Ausstellungs- u. Kongressveranstalter	90	12 463	12 446	2 114	2 111	1 129	985
82.9	Erbrg. sonst. wirtschaftl. Dienstleistungen für Unternehmen u. Privatpersonen	470	167 582	161 459	26 123	25 391	16 011	10 193
82.91	Inkassobüros u. Auskunftfeien	16	27 899	27 899	5 299	5 298	1 868	3 431
82.91.1	Inkassobüros	12	26 998	26 998	5 128	5 127	1 804	3 324
82.91.2	Auskunftfeien	4	901	901	171	171	64	107
82.92	Abfüllen u. Verpacken	15	42 444	37 545	4 181	3 675	3 738	444
82.99	Erbrg. sonst. wirtschaftl. Dienstleistungen für Unternehmen u. Privatpersonen a.n.g.	439	97 238	96 015	16 643	16 418	10 406	6 319
82.99.1	Versteigerungsgewerbe	9	1 343	1 314	144	139	68	76
82.99.9	Erbrg.v. anderen wirtschaftl. Dienstleistg. für Unternehmen u. Privatpersonen a.n.g.	430	95 895	94 701	16 499	16 279	10 338	6 243
P / 85	Erziehung u. Unterricht	769	174 707	172 322	18 693	18 273	10 147	8 546
85.1	Kindergärten u. Vorschulen
85.3	Weiterführende Schulen	35	7 297	7 294	306	308	129	178
85.31	Allgem. bildende weiterführende Schulen	5	357	354	49	48	30	19
85.32	Berufsbildende weiterführende Schulen	30	6 940	6 940	258	260	99	159

Kenn- zeich- nung	Wirtschaftszweig	Steuer- pflich- tige	Steuerbarer Umsatz		Umsatzst.v.Abzug d.Vorsteuer		Abziehbare Vorsteuer	Umsatzsteuer- Vorauszahlung
			insgesamt	dar. Lieferg. u. Leistungen	insgesamt	dar. Lieferg. u. Leistungen		
		Anzahl	1 000 EUR					
85.4	Tertiärer u. post-sekundärer, nicht tertiärer Unterricht
85.41	Post-sekundärer, nicht tertiärer Unterricht	13	1 112	1 112	177	177	91	86
85.42	Tertiärer Unterricht
85.5	Sonstiger Unterricht	700	131 721	131 661	13 502	13 494	6 234	7 267
85.51	Sport- u. Freizeitunterricht	57	3 150	3 137	586	584	321	265
85.52	Kulturunterricht	33	3 246	3 246	605	605	272	333
85.53	Fahr- u. Flugschulen	361	38 346	38 343	5 351	5 350	3 386	1 965
85.59	Sonst. Unterricht a.n.g.	249	86 979	86 935	6 959	6 955	2 255	4 704
85.59.1	Allgem. u. politische Erwachsenenbildung	3	614	613	109	109	54	55
85.59.2	Berufliche Erwachsenenbildung	204	74 958	74 938	6 396	6 396	2 018	4 379
85.59.9	Unterricht a.n.g.	42	11 407	11 384	454	450	183	271
85.6	Erbrg.v. Dienstleistungen f.d. Unterricht	6	505	505	75	75	55	19
Q	Gesundheits- u. Sozialwesen	818	928 964	925 357	21 356	20 720	15 477	5 655
86	Gesundheitswesen	566	661 172	657 808	14 499	13 906	7 140	7 355
86.1	Krankenhäuser	22	518 248	514 930	7 897	7 313	4 464	3 434
86.2	Arzt- u. Zahnarztpraxen	291	96 284	96 266	2 543	2 540	803	1 740
86.21	Arztpraxen für Allgemeinmedizin	50	11 120	11 120	585	585	143	442
86.22	Facharztpraxen	121	40 263	40 245	1 169	1 165	216	953
86.23	Zahnarztpraxen	120	44 901	44 901	789	789	444	345
86.9	Gesundheitswesen a.n.g.	253	46 640	46 611	4 058	4 053	1 873	2 180
86.90.1	Praxen v.psychologischen Psychotherapeut(inn)en	21	2 743	2 743	322	322	57	265
86.90.9	Sonst. selbst. Tätigkeiten im Gesundheitswesen	189	37 667	37 639	3 346	3 341	1 617	1 722
87	Heime (ohne Erholungs- u. Ferienheime)	52	171 503	171 328	3 125	3 092	5 107	- 2 020
87.1	Pflegeheime
87.2	Stationäre Einrichtungen z. psychosozialen Betreuung, Suchtbekämpfung u.Ä.
87.3	Altenheime; Alten- u. Behindertenwohnheime
87.9	Sonstige Heime (ohne Erholungs- u. Ferienheime)	5	32 022	32 021	492	492	966	- 474
88	Sozialwesen (ohne Heime)	200	96 289	96 222	3 732	3 722	3 230	320
88.1	Soziale Betreuung älterer Menschen u. Behinderter	64	20 181	20 179	718	718	257	460
88.10.1	Ambulante soziale Dienste	49	19 242	19 242	544	544	219	325
88.10.2	Sonst. soziale Betreuung älterer Menschen u. Behinderter	15	939	936	174	174	38	136
88.9	Sonstiges Sozialwesen (ohne Heime)	136	76 108	76 043	3 014	3 004	2 973	- 140
88.91	Tagesbetreuung v. Kindern	5	431	431	74	74	29	45
88.99	Sonstiges Sozialwesen a.n.g.	131	75 677	75 612	2 941	2 930	2 944	- 185
R	Kunst, Unterhaltung u. Erholung	1 490	563 625	562 043	54 094	53 782	36 170	17 935
90	Kreative, künstlerische u. unterhaltende Tätigkeiten	562	86 781	86 625	6 706	6 679	4 265	2 444
90.01	Darstellende Kunst	129	46 141	46 129	1 085	1 083	671	414
90.02	Erbrg.v. Dienstleistungen f. d. darstellende Kunst	20	2 128	2 120	401	399	220	180
90.03	Künstlerisches u. schriftstellerisches Schaffen	391	23 411	23 341	3 009	2 999	1 374	1 637

Noch 1. Umsatzsteuerpflichtige, deren steuerbarer Umsatz
u. Umsatzsteuer-Vorauszahlung 2011 nach Wirtschaftszweigen

Kenn- zeich- nung	Wirtschaftszweig	Steuer- pflich- tige	Steuerbarer Umsatz		Umsatzst.v.Abzug d.Vorsteuer		Abziehbare Vorsteuer	Umsatzsteuer- Vorauszahlung
			insgesamt	dar. Lieferg. u. Leistungen	insgesamt	dar. Lieferg. u. Leistungen		
		Anzahl	1 000 EUR					
90.03.1	Selbst. Komponist(inn)en, Musikbearbeiter	15	788	774	119	118	58	61
90.03.2	Selbst. Schriftsteller/innen	24	1 187	1 187	160	160	55	104
90.03.3	Selbst. bildende Künstler/innen	88	4 284	4 249	619	614	328	291
90.03.4	Selbst. Restaurator(inn)en	33	3 270	3 270	605	604	221	386
90.03.5	Selbst. Journalist(inn)en							
	u. Pressefotograf(inn)en	231	13 882	13 861	1 506	1 504	712	794
90.04	Betrieb v. Kultur- u.							
	Unterhaltungseinrichtungen	22	15 101	15 034	2 211	2 198	1 999	212
91	Bibliotheken, Archive, Museen,							
	botanische, zoologische Gärten	28	10 183	10 086	968	950	1 437	- 469
91.02	Museen	12	3 944	3 913	546	541	821	- 274
91.03	Betrieb v. historischen Stätten u. Gebäuden							
	u. ähnlichen Attraktionen	8	660	660	80	80	45	35
91.04	Botanische u. zoologische Gärten							
	sowie Naturparks	8	5 579	5 512	343	330	572	- 229
92	Spiel-, Wett- u. Lotteriewesen	175	226 212	226 134	9 861	9 846	5 315	4 546
93	Erbrg.v. Dienstleistungen des Sports,							
	der Unterhaltung u. der Erholung	725	240 448	239 199	36 559	36 306	25 153	11 415
93.1	Erbrg.v. Dienstleistungen des Sports	340	171 146	171 035	25 658	25 617	17 510	8 153
93.11	Betrieb v. Sportanlagen	87	118 299	118 272	16 065	16 039	12 308	3 757
93.12	Sportvereine	92	14 097	14 097	2 382	2 382	1 081	1 301
93.13	Fitnesszentren	117	23 150	23 144	4 232	4 231	2 588	1 649
93.19	Erbrg.v. sonst. Dienstleistungen des Sports	44	15 601	15 522	2 979	2 965	1 532	1 447
93.2	Erbrg.v. sonst. Dienstleistungen							
	der Unterhaltung u. der Erholung	385	69 302	68 164	10 901	10 688	7 644	3 262
93.21	Vergnügungs- u. Themenparks	77	11 791	11 760	1 433	1 428	1 111	324
93.29	Erbrg.v. Dienstleistungen d. Unterhaltung							
	u. Erholung a.n.g.	308	57 511	56 404	9 468	9 261	6 533	2 938
S	Erbrg.v. sonst. Dienstleistungen	6 057	888 881	884 551	138 020	137 241	81 090	56 941
94	Interessenvertretungen sowie kirchl. u.							
	sonst. religiöse Vereinigungen							
	(ohne Sozialwesen und Sport)	266	139 626	139 517	6 503	6 483	8 531	- 2 020
94.1	Wirtschafts- u. Arbeitgeberverbände,							
	Berufsorganisationen	21	7 804	7 797	1 443	1 441	4 788	- 3 345
94.11	Wirtschafts- u. Arbeitgeberverbände	12	7 332	7 325	1 354	1 353	4 757	- 3 403
94.12	Berufsorganisationen	9	472	472	89	89	31	58
94.9	Kirchl. Vereingungen; politische Parteien,							
	Intessenvertretungen, Vereinigungen a.n.g.	245	131 821	131 720	5 060	5 042	3 743	1 325
94.99	Sonst. Interessenvertretungen							
	u. Vereinigungen a.n.g.	231	58 656	58 625	4 176	4 171	2 693	1 491
94.99.1	Organisationen der Bildung,							
	Wissenschaft u. Forschung	36	36 247	36 247	782	781	488	302
94.99.2	Organisationen der Kultur	18	1 987	1 986	290	290	437	- 147
94.99.3	Verbraucherorganisationen	61	3 848	3 848	686	686	277	409
94.99.4	Jugendorganisationen	3	200	200	34	34	19	15
94.99.9	Interessenvertretungen							
	u. Vereinigungen a.n.g.	113	16 374	16 345	2 385	2 379	1 471	913
95	Reparatur v. Datenverarbeitungsgeräten							
	u. Gebrauchsgütern	346	55 389	54 761	10 172	10 058	6 300	3 872
95.1	Reparatur v. Datenverarbeitungs- u.							
	Telekommunikationsgeräten	33	7 367	7 124	1 333	1 287	818	514

Kenn- zeich- nung	Wirtschaftszweig	Steuer- pflich- tige	Steuerbarer Umsatz		Umsatzst.v.Abzug d.Vorsteuer		Abziehbare Vorsteuer	Umsatzsteuer- Vorauszahlung
			insgesamt	dar. Lieferg. u. Leistungen	insgesamt	dar. Lieferg. u. Leistungen		
		Anzahl	1 000 EUR					
95.11	Reparatur v. Datenverarbeitungs- u. peripheren Geräten	29	6 813	6 570	1 228	1 182	746	482
95.12	Reparatur v. Telekommunikationsgeräten	4	554	554	105	105	72	32
95.2	Reparatur v. Gebrauchsgütern	313	48 022	47 637	8 839	8 771	5 482	3 358
95.21	Reparatur v. Geräten d. Unterhaltungselektronik	14	1 670	1 670	313	313	232	81
95.22	Reparatur v. elektrischen Haushalts- u. Gartengeräten	61	14 244	14 202	2 652	2 649	1 857	795
95.23	Reparatur v. Schuhen u. Lederwaren	45	3 431	3 276	605	576	349	257
95.24	Reparatur v. Möbeln u. Einrichtungsgegenständen	11	721	715	136	135	90	46
95.25	Reparatur v. Uhren u. Schmuck	51	5 338	5 280	918	907	548	371
95.29	Reparatur v. sonst. Gebrauchsgütern	131	22 618	22 494	4 215	4 192	2 407	1 809
96	Erbrg.v. sonst. überwiegend persönlichen Dienstleistungen	5445	693 866	690 273	121 345	120 700	66 258	55 088
96.01	Wäscherei u. chemische Reinigung	147	41 714	41 584	7 892	7 858	3 648	4 243
96.02	Frisör- u. Kosmetiksalons	2026	173 606	173 124	32 536	32 444	11 339	21 198
96.02.1	Frisörsalons	1 322	136 718	136 427	25 816	25 761	8 097	17 721
96.02.2	Kosmetiksalons	704	36 888	36 698	6 719	6 683	3 242	3 477
96.03	Bestattungswesen	175	49 549	49 285	9 154	9 104	4 187	4 966
96.03.1	Bestattungsinstitute	168	45 126	44 887	8 394	8 350	3 722	4 672
96.03.2	Friedhöfe u. Krematorien	7	4 422	4 398	759	754	465	295
96.04	Saunas, Solarien, Bäder u. Ä.	66	14 810	14 377	2 977	2 947	2 467	511
96.09	Erbrg.v. sonst. Dienstleistungen a.n.g.	3031	414 188	411 903	68 787	68 347	44 617	24 170
Insgesamt		67 147	67 956 974	63 438 795	10 219 904	9 397 457	8 791 110	1 432 172

Kenn- zeich- nung	Wirtschaftszweig	Steuer- pflichtige	Lieferrg. u. Leistungen	Davon in Größenklassen von ... bis unter ... EUR					
				17 500 bis 50 000		50 000 bis 100 000		100 000 bis 250 000	
		Anzahl	1 000 EUR	Anzahl	1 000 EUR	Anzahl	1 000 EUR	Anzahl	1 000 EUR
A	Land-u. Forstwirtschaft, Fischerei	2 508	2 293 806	340	11 223	305	22 029	452	76 342
01	Landwirtschaft, Jagd u. damit verbundene Tätigkeiten	2 299	2 164 309	300	9 976	255	18 521	398	67 420
01.1	Anbau einjähriger Pflanzen	554	385 520	65	2 166	49	3 706	113	19 629
01.11	Anbau v. Getreide (ohne Reis), Hülsenfrüchten u. Ölsaaten	524	374 409	59	1 974	.	.	103	17 752
01.13	Anbau v. Gemüse u. Melonen sowie Wurzeln u. Knollen	16	8 578	3	65
01.13.1	Anbau v. Gemüse u. Melonen	13	3 946	3	65
01.13.2	Anbau v. Kartoffeln sowie sonst. Wurzeln u. Knollen	3	4 632	-	-	-	-	-	-
01.19	Anbau v. sonstigen einjährigen Pflanzen	14	2 533	3	127
01.2	Anbau mehrjähriger Pflanzen	56	17 498	11	325	13	989	11	1 977
01.21	Anbau v. Wein- u. Tafeltrauben	.	.	4	109	7	578	5	961
01.24	Anbau v. Kern- u. Steinobst	20	7 092	.	.	3	236	.	.
01.25	Anbau v. sonstigem Obst u. Nüssen	3	528	-	-
01.27	Anbau v. Pflanzen zur H.v. Getränken	.	.	-	-	.	.	-	-
01.29	Anbau sonstiger mehrjähriger Pflanzen	5	1 110
01.3	Betrieb v. Baumschulen sowie Anbau v. Pflanzen zu Vermehrungszwecken	35	12 019	5	168	4	304	.	.
01.30.1	Anbau v. Zimmerpflanzen, Beet- u. Balkonpflanzen	17	2 713	7	1 118
01.30.2	Betrieb v. Baumschulen	18	9 307
01.4	Tierhaltung	.	.	63	2 146	56	4 017	43	7 130
01.41	Haltung v. Milchkühen	80	79 226	7	259	9	703	17	2 828
01.42	Haltung v. anderen Rindern	8	4 602	-	-	-	-	.	.
01.43	Haltung v. Pferden u. Eseln	18	2 864	10	311	3	209	.	.
01.45	Haltung v. Schafen u. Ziegen	36	3 860	.	.	14	984	5	899
01.46	Haltung v. Schweinen	3	190	4	583
01.47	Haltung v. Geflügel	80	95 157	18	666	19	1 432	7	966
01.49	Sonstige Tierhaltung	35	42 036	11	358	8	499	5	911
01.5	Gemischte Landwirtschaft	1 108	1 153 139	117	3 859	98	7 087	171	28 760
01.6	Erbrg.v. landwirtschaftl. Dienstleistungen	222	178 623	39	1 311	35	2 418	46	7 450
01.61	Erbrg.v. landwirtschaftl. Dienstleistungen für den Pflanzenbau	112	119 478	17	554	8	535	22	3 533
01.62	Erbrg.v. landwirtschaftl. Dienstleistungen für die Tierhaltung	47	38 768	13	442	17	1 148	4	508
01.63	Nach der Ernte anfallende Tätigkeiten in der pflanzlichen Erzeugung	.	.	-	-	-	-	.	.
01.64	Saatgutaufbereitung	.	.	9	315	10	735	.	.
01.7	Jagd, Fallenstellerei u. damit verbundene Tätigkeiten	.	.	-	-	-	-	.	.
02	Forstwirtschaft u. Holzeinschlag	193	126 893	.	.	47	3 327	46	7 711
02.1	Forstwirtschaft	30	53 604	8	229	6	417	7	1 134
02.2	Holzeinschlag	65	41 814	7	190	16	1 172	16	2 548
02.4	Erbrg.v. Dienstleistungen für die Forstwirtschaft u. Holzeinschlag	98	31 475	.	.	25	1 738	23	4 029
03	Fischerei u. Aquakultur	16	2 604	.	.	3	181	8	1 211
03.1	Fischerei	7	857	3	451
03.2	Aquakultur	9	1 747	-	-	.	.	5	760
B	Bergbau u. Gewinnung v. Steinen u. Erden	62	569 305	8	275	6	439	9	1 718
05	Kohlenbergbau	.	.	-	-	-	-	-	-
05.2	Braunkohlenbergbau	.	.	-	-	-	-	-	-

Kenn- zeich- nung	Wirtschaftszweig	Davon in Größenklassen von ... bis unter ... EUR							
		250 000 bis 500 000		500 000 bis 1 Mill.		1 Mill. bis 2 Mill.		2 Mill. bis 5 Mill.	
		Anzahl	1 000 EUR	Anzahl	1 000 EUR	Anzahl	1 000 EUR	Anzahl	1 000 EUR
A	Land-u. Forstwirtschaft, Fischerei	459	165 596	384	271 830	280	400 829	222	687 742
01	Landwirtschaft, Jagd u. damit verbundene Tätigkeiten	423	152 919	372	262 924	272	391 178	217	671 680
01.1	Anbau einjähriger Pflanzen	120	44 023	98	67 488	64	89 600	.	.
01.11	Anbau v. Getreide (ohne Reis), Hülsenfrüchten u. Ölsaaten	113	41 569
01.13	Anbau v. Gemüse u. Melonen sowie Wurzeln u. Knollen	4	1 387
01.13.1	Anbau v. Gemüse u. Melonen	-	-
01.13.2	Anbau v. Kartoffeln sowie sonst. Wurzeln u. Knollen	.	.	-	-
01.19	Anbau v. sonstigen einjährigen Pflanzen	3	1 067	-	-	-	-	-	-
01.2	Anbau mehrjähriger Pflanzen	12	4 296	6	4 534
01.21	Anbau v. Wein- u. Tafeltrauben	6	2 119	-	-
01.24	Anbau v. Kern- u. Steinobst
01.25	Anbau v. sonstigem Obst u. Nüssen	.	.	-	-	-	-	-	-
01.27	Anbau v. Pflanzen zur H.v. Getränken	-	-	-	-	-	-	-	-
01.29	Anbau sonstiger mehrjähriger Pflanzen	-	-	-	-
01.3	Betrieb v. Baumschulen sowie Anbau v. Pflanzen zu Vermehrungszwecken	5	1 738	6	4 202	.	.	-	-
01.30.1	Anbau v. Zimmerpflanzen, Beet- u. Balkonpflanzen	-	-	-	-
01.30.2	Betrieb v. Baumschulen	-	-
01.4	Tierhaltung	34	11 766	31	22 616	46	68 174	31	92 253
01.41	Haltung v. Milchkühen	14	4 872	14	10 098	9	12 791	.	.
01.42	Haltung v. anderen Rindern	4	1 357	.	.	-	-	.	.
01.43	Haltung v. Pferden u. Eseln	.	.	-	-	.	.	-	-
01.45	Haltung v. Schafen u. Ziegen	.	.	-	-	.	.	-	-
01.46	Haltung v. Schweinen	4	1 334	5	4 238	23	34 035	14	43 144
01.47	Haltung v. Geflügel	8	2 694	9	6 323	8	11 698	8	23 270
01.49	Sonstige Tierhaltung
01.5	Gemischte Landwirtschaft	209	76 179	208	148 130	145	208 949	131	419 630
01.6	Erbrg.v. landwirtschaftl. Dienstleistungen	43	14 916	23	15 954	13	17 910	16	51 573
01.61	Erbrg.v. landwirtschaftl. Dienstleistungen für den Pflanzenbau	24	8 040	14	9 203	10	13 751	12	40 761
01.62	Erbrg.v. landwirtschaftl. Dienstleistungen für die Tierhaltung	.	.	4	3 083
01.63	Nach der Ernte anfallende Tätigkeiten in der pflanzlichen Erzeugung	.	.	-	-	-	-	-	-
01.64	Saatgutaufbereitung	15	5 384	5	3 668
01.7	Jagd, Fallenstellerei u. damit verbundene Tätigkeiten	-	-	-	-	-	-	-	-
02	Forstwirtschaft u. Holzeinschlag	8	9 651	5	16 062
02.1	Forstwirtschaft	-	-
02.2	Holzeinschlag	15	5 232	3	2 148	3	3 752	.	.
02.4	Erbrg.v. Dienstleistungen für die Forstwirtschaft u. Holzeinschlag	14	4 991	6	4 438
03	Fischerei u. Aquakultur	-	-	-	-
03.1	Fischerei	.	.	-	-	-	-	-	-
03.2	Aquakultur	-	-	-	-
B	Bergbau u. Gewinnung v. Steinen u. Erden	5	1 677	9	6 315	12	16 942	6	18 037
05	Kohlenbergbau	-	-	-	-	-	-	-	-
05.2	Braunkohlenbergbau	-	-	-	-	-	-	-	-

Kenn- zeich- nung	Wirtschaftszweig	Davon in Größenklassen von ... bis unter ... EUR							
		5 Mill. bis 10 Mill.		10 Mill. bis 25 Mill.		25 Mill. bis 50 Mill.		50 Mill. und mehr	
		Anzahl	1 000 EUR	Anzahl	1 000 EUR	Anzahl	1 000 EUR	Anzahl	1 000 EUR
A	Land-u. Forstwirtschaft, Fischerei	46	316 619	-	-
01	Landwirtschaft, Jagd u. damit verbundene Tätigkeiten	-	-
01.1	Anbau einjähriger Pflanzen	6	41 529	.	.	-	-	-	-
01.11	Anbau v. Getreide (ohne Reis), Hülsenfrüchten u. Ölsaaten	6	41 529	.	.	-	-	-	-
01.13	Anbau v. Gemüse u. Melonen sowie Wurzeln u. Knollen	-	-	-	-	-	-	-	-
01.13.1	Anbau v. Gemüse u. Melonen	-	-	-	-	-	-	-	-
01.13.2	Anbau v. Kartoffeln sowie sonst. Wurzeln u. Knollen	-	-	-	-	-	-	-	-
01.19	Anbau v. sonstigen einjährigen Pflanzen	-	-	-	-	-	-	-	-
01.2	Anbau mehrjähriger Pflanzen	-	-	-	-	-	-	-	-
01.21	Anbau v. Wein- u. Tafeltrauben	-	-	-	-	-	-	-	-
01.24	Anbau v. Kern- u. Steinobst	-	-	-	-	-	-	-	-
01.25	Anbau v. sonstigem Obst u. Nüssen	-	-	-	-	-	-	-	-
01.27	Anbau v. Pflanzen zur H.v. Getränken	-	-	-	-	-	-	-	-
01.29	Anbau sonstiger mehrjähriger Pflanzen	-	-	-	-	-	-	-	-
01.3	Betrieb v. Baumschulen sowie Anbau v. Pflanzen zu Vermehrungszwecken	-	-	-	-	-	-	-	-
01.30.1	Anbau v. Zimmerpflanzen, Beet- u. Balkonpflanzen	-	-	-	-	-	-	-	-
01.30.2	Betrieb v. Baumschulen	-	-	-	-	-	-	-	-
01.4	Tierhaltung	10	74 313	8	107 342	.	.	-	-
01.41	Haltung v. Milchkühen	-	-	-	-
01.42	Haltung v. anderen Rindern	-	-	-	-	-	-	-	-
01.43	Haltung v. Pferden u. Eseln	-	-	-	-	-	-	-	-
01.45	Haltung v. Schafen u. Ziegen	-	-	-	-	-	-	-	-
01.46	Haltung v. Schweinen	6	39 978	5	66 025	-	-	-	-
01.47	Haltung v. Geflügel	-	-
01.49	Sonstige Tierhaltung	-	-	-	-
01.5	Gemischte Landwirtschaft	22	147 568	7	112 976	-	-	-	-
01.6	Erbrg.v. landwirtschaftl. Dienstleistungen	-	-	-	-
01.61	Erbrg.v. landwirtschaftl. Dienstleistungen für den Pflanzenbau	-	-	-	-
01.62	Erbrg.v. landwirtschaftl. Dienstleistungen für die Tierhaltung	-	-	-	-
01.63	Nach der Ernte anfallende Tätigkeiten in der pflanzlichen Erzeugung	-	-	-	-	-	-	-	-
01.64	Saatgutaufbereitung	-	-	-	-	-	-	-	-
01.7	Jagd, Fallenstellerei u. damit verbundene Tätigkeiten	-	-	-	-	-	-	-	-
02	Forstwirtschaft u. Holzeinschlag	.	.	-	-	.	.	-	-
02.1	Forstwirtschaft	-	-	-	-	.	.	-	-
02.2	Holzeinschlag	.	.	-	-	-	-	-	-
02.4	Erbrg.v. Dienstleistungen für die Forstwirtschaft u. Holzeinschlag	.	.	-	-	-	-	-	-
03	Fischerei u. Aquakultur	-	-	-	-	-	-	-	-
03.1	Fischerei	-	-	-	-	-	-	-	-
03.2	Aquakultur	-	-	-	-	-	-	-	-
B	Bergbau u. Gewinnung v. Steinen u. Erden
05	Kohlenbergbau	-	-	-	-	-	-	.	.
05.2	Braunkohlenbergbau	-	-	-	-	-	-	.	.

Kenn- zeich- nung	Wirtschaftszweig	Steuer- pflichtige	Lieferrg. u. Leistungen	Davon in Größenklassen von ... bis unter ... EUR					
				17 500 bis 50 000		50 000 bis 100 000		100 000 bis 250 000	
		Anzahl	1 000 EUR	Anzahl	1 000 EUR	Anzahl	1 000 EUR	Anzahl	1 000 EUR
06	Gew.v. Erdöl u. Erdgas	.	.	-	-	-	-	-	-
06.2	Gewinnung v. Erdgas	.	.	-	-	-	-	-	-
08	Gewinnung v. Steinen u. Erden, sonst. Bergbau	6	439	9	1 718
08.1	Gewinn. v. Natursteinen, Kies, Sand, Ton u. Kaolin	48	100 090
08.9	Sonst. Bergbau; Gew.v. Steinen u. Erden a.n.g.
09	Erbrg.v. Dienstleistungen f.d. Bergbau u. f.d. Gew.v. Steinen u. Erden	8	57 988	.	.	-	-	-	-
09.1	Erbrg.v. Dienstleistungen f.d. Gew.v. Erdöl u. Erdgas	4	49 801	-	-	-	-	-	-
09.9	Erbrg.v. Dienstleistungen f.d. sonst. Bergbau u. d. Gew.v. Steinen u. Erden	4	8 187	.	.	-	-	-	-
C	Verarbeitendes Gewerbe	5 175	25 504 035	684	22 746	704	51 242	1 027	171 210
10	Herstellung v. Nahrungs- u. Futtermitteln	758	2 829 519	53	1 784	93	7 186	208	35 517
10.1	Schlachten u. Fleischverarbeitung	249	410 569	12	385	31	2 338	47	8 134
10.13	Fleischverarbeitung	225	296 911	7	240	26	2 023	44	7 783
10.2	Fischverarbeitung	4	7 999	-	-
10.3	Obst- u. Gemüseverarbeitung	25	176 845	3	485
10.31	Kartoffelverarbeitung	6	40 055	-	-	-	-	-	-
10.32	H.v. Frucht- u. Gemüsesäften	10	26 123	.	.	-	-	.	.
10.39	Sonst. Verarbeitung v. Obst u. Gemüse	9	110 667	-	-
10.4	H.v. pflanzl. u. tierischen Ölen u. Fetten	-	-	.	.
10.5	Milchverarbeitung	33	421 945	5	189	3	233	12	1 790
10.51	Milchverarbeitung (oh. H.v. Speiseeis)	11	417 665	.	.	-	-	.	.
10.52	H.v. Speiseeis	22	4 280	.	.	3	233	.	.
10.6	Mahl- u. Schälsmühlen, H.v. Stärke u. -erzeugnissen	18	794 020
10.61	Mahl- u. Schälsmühlen	18	794 020
10.7	H.v. Back- u. Teigwaren	366	473 876	24	816	50	3 965	132	22 737
10.71	H.v. Backwaren (oh. Dauerbackwaren)	346	341 002	.	.	47	3 741	127	21 741
10.72	H.v. Dauerbackwaren	16	132 300
10.73	H.v. Teigwaren	4	573	-	-
10.8	H.v. sonst. Nahrungsmitteln	35	447 677	6	207	3	221	3	645
10.82	H.v. Süßwaren (oh. Dauerbackwaren)	5	246 709	.	.	-	-	-	-
10.9	H.v. Futtermitteln	23	87 613	4	572
10.91	H.v. Futtermitteln für Nutztiere	12	79 180	-	-
10.92	H.v. Futtermitteln für sonst.Tiere	11	8 433
11	Getränkeherstellung	.	.	9	323	5	330	5	636
11.05	H.v. Bier	13	14 364	3	120
13	H.v. Textilien	53	88 720	11	373	8	567	10	1 493
13.3	Veredlung v. Textilien u. Bekleidung	17	6 756	4	168	4	258	3	441
13.9	H.v. sonst. Textilwaren	36	81 964	7	205	4	308	7	1 051
14	H.v. Bekleidung	53	7 010	27	780	15	1 111	7	1 093
14.1	H.v. Bekleidung (ohne Pelzbekleidung)	42	5 968	23	644	11	818	.	.
14.2	H.v. Pelzwaren	4	293	.	.
14.3	H.v. Bekleidung aus gewirktem u. gestricktem Stoff	-	-	-	-
15	H.v. Leder, Lederwaren u. Schuhen	54	15 119	15	451	10	660	17	2 777
15.1	H.v. Leder u. Lederwaren (oh. H.v. Lederbekleidung)	26	4 674	12	364	5	300	5	781
15.2	H.v. Schuhen	28	10 445	3	87	5	360	12	1 996

Kenn- zeich- nung	Wirtschaftszweig	Davon in Größenklassen von ... bis unter ... EUR							
		250 000 bis 500 000		500 000 bis 1 Mill.		1 Mill. bis 2 Mill.		2 Mill. bis 5 Mill.	
		Anzahl	1 000 EUR	Anzahl	1 000 EUR	Anzahl	1 000 EUR	Anzahl	1 000 EUR
06	Gew.v. Erdöl u. Erdgas	-	-	-	-	.	.	-	-
06.2	Gewinnung v. Erdgas	-	-	-	-	.	.	-	-
08	Gewinnung v. Steinen u. Erden, sonst. Bergbau	5	1 677	.	.	9	12 837	.	.
08.1	Gewinn. v. Natursteinen, Kies, Sand, Ton u. Kaolin	5	1 677
08.9	Sonst. Bergbau; Gew.v. Steinen u. Erden a.n.g.	-	-	-	-	.	.	-	-
09	Erbrg.v. Dienstleistungen f.d. Bergbau u. f.d. Gew.v. Steinen u. Erden	-	-
09.1	Erbrg.v. Dienstleistungen f.d. Gew.v. Erdöl u. Erdgas	-	-	-	-
09.9	Erbrg.v. Dienstleistungen f.d. sonst. Bergbau u. d. Gew.v. Steinen u. Erden	-	-	-	-
C	Verarbeitendes Gewerbe	784	278 177	598	431 863	431	603 860	444	1 408 759
10	Herstellung v. Nahrungs- u. Futtermitteln	171	60 785	88	64 278	42	56 979	44	141 424
10.1	Schlachten u. Fleischverarbeitung	68	24 626	34	25 233	22	28 953	18	53 685
10.13	Fleischverarbeitung	63	22 884
10.2	Fischverarbeitung	-	-	-	-	-	-	.	.
10.3	Obst- u. Gemüseverarbeitung	3	998	3	2 330	5	7 151	-	-
10.31	Kartoffelverarbeitung	.	.	-	-	.	.	-	-
10.32	H.v. Frucht- u. Gemüsesäften	-	-	3	2 330	.	.	-	-
10.39	Sonst. Verarbeitung v. Obst u. Gemüse	.	.	-	-	.	.	-	-
10.4	H.v. pflanzl. u. tierischen Ölen u. Fetten	.	.	-	-	.	.	-	-
10.5	Milchverarbeitung	4	1 453	-	-
10.51	Milchverarbeitung (oh. H.v. Speiseeis)	.	.	-	-
10.52	H.v. Speiseeis	.	.	-	-	.	.	-	-
10.6	Mahl- u. Schälmmühlen, H.v. Stärke u. -erzeugnissen	4	1 399	-	-
10.61	Mahl- u. Schälmmühlen	4	1 399	-	-
10.7	H.v. Back- u. Teigwaren	80	28 299	43	30 568	9	13 380	18	58 274
10.71	H.v. Backwaren (oh. Dauerbackwaren)	9	13 380	15	46 278
10.72	H.v. Dauerbackwaren	-	-	.	.	-	-	3	11 997
10.73	H.v. Teigwaren	.	.	-	-	-	-	-	-
10.8	H.v. sonst. Nahrungsmitteln	6	1 990	4	3 451
10.82	H.v. Süßwaren (oh. Dauerbackwaren)	-	-	-	-	-	-	-	-
10.9	H.v. Futtermitteln	4	14 970
10.91	H.v. Futtermitteln für Nutztiere
10.92	H.v. Futtermitteln für sonst.Tiere	3	1 003	-	-	-	-	.	.
11	Getränkeherstellung	3	1 241	4	2 757	.	.	3	10 604
11.05	H.v. Bier
13	H.v. Textilien	7	10 328	4	9 815
13.3	Veredlung v. Textilien u. Bekleidung	3	1 098
13.9	H.v. sonst. Textilwaren
14	H.v. Bekleidung	.	.	-	-	-	-	.	.
14.1	H.v. Bekleidung (ohne Pelzbekleidung)	.	.	-	-	-	-	.	.
14.2	H.v. Pelzwaren	.	.	-	-	-	-	-	-
14.3	H.v. Bekleidung aus gewirktem u. gestricktem Stoff	-	-	-	-	-	-	-	-
15	H.v. Leder, Lederwaren u. Schuhen	5	1 786	4	2 913
15.1	H.v. Leder u. Lederwaren (oh. H.v. Lederbekleidung)	-	-
15.2	H.v. Schuhen

Kenn- zeich- nung	Wirtschaftszweig	Davon in Größenklassen von ... bis unter ... EUR							
		5 Mill. bis 10 Mill.		10 Mill. bis 25 Mill.		25 Mill. bis 50 Mill.		50 Mill. und mehr	
		Anzahl	1 000 EUR	Anzahl	1 000 EUR	Anzahl	1 000 EUR	Anzahl	1 000 EUR
06	Gew.v. Erdöl u. Erdgas	-	-	-	-	-	-	-	-
06.2	Gewinnung v. Erdgas	-	-	-	-	-	-	-	-
08	Gewinnung v. Steinen u. Erden, sonst. Bergbau	-	-	-	-	-	-	-	-
08.1	Gewinn. v. Natursteinen, Kies, Sand, Ton u. Kaolin	-	-	-	-	-	-	-	-
08.9	Sonst. Bergbau; Gew.v. Steinen u. Erden a.n.g.	-	-	-	-	-	-	-	-
09	Erbrg.v. Dienstleistungen f.d. Bergbau u. f.d. Gew.v. Steinen u. Erden	-	-	-	-	-	-	-	-
09.1	Erbrg.v. Dienstleistungen f.d. Gew.v. Erdöl u. Erdgas	-	-	-	-	-	-	-	-
09.9	Erbrg.v. Dienstleistungen f.d. sonst. Bergbau u. d. Gew.v. Steinen u. Erden	-	-	-	-	-	-	-	-
C	Verarbeitendes Gewerbe	201	1 404 068	171	2 496 385	57	2 038 153	74	16 597 571
10	Herstellung v. Nahrungs- u. Futtermitteln	18	124 891	22	343 447	6	224 452	13	1 768 776
10.1	Schlachten u. Fleischverarbeitung	8	56 088	-	-	-	-	-	-
10.13	Fleischverarbeitung	8	56 088	-	-	-	-	-	-
10.2	Fischverarbeitung	-	-	-	-	-	-	-	-
10.3	Obst- u. Gemüseverarbeitung	3	18 058	4	69 552	-	-	-	-
10.31	Kartoffelverarbeitung	-	-	-	-	-	-	-	-
10.32	H.v. Frucht- u. Gemüsesäften	-	-	-	-	-	-	-	-
10.39	Sonst. Verarbeitung v. Obst u. Gemüse	-	-	-	-	-	-	-	-
10.4	H.v. pflanzl. u. tierischen Ölen u. Fetten	-	-	-	-	-	-	-	-
10.5	Milchverarbeitung	-	-	-	-	-	-	3	338 185
10.51	Milchverarbeitung (oh. H.v. Speiseeis)	-	-	-	-	-	-	3	338 185
10.52	H.v. Speiseeis	-	-	-	-	-	-	-	-
10.6	Mahl- u. Schälsmühlen, H.v. Stärke u. -erzeugnissen	-	-	-	-	-	-	3	788 926
10.61	Mahl- u. Schälsmühlen	-	-	-	-	-	-	3	788 926
10.7	H.v. Back- u. Teigwaren	3	21 001	4	60 200	-	-	-	-
10.71	H.v. Backwaren (oh. Dauerbackwaren)	3	21 001	-	-	-	-	-	-
10.72	H.v. Dauerbackwaren	-	-	4	60 200	-	-	-	-
10.73	H.v. Teigwaren	-	-	-	-	-	-	-	-
10.8	H.v. sonst. Nahrungsmitteln	-	-	5	77 816	-	-	4	311 522
10.82	H.v. Süßwaren (oh. Dauerbackwaren)	-	-	-	-	-	-	-	-
10.9	H.v. Futtermitteln	-	-	-	-	-	-	-	-
10.91	H.v. Futtermitteln für Nutztiere	-	-	-	-	-	-	-	-
10.92	H.v. Futtermitteln für sonst. Tiere	-	-	-	-	-	-	-	-
11	Getränkeherstellung	3	24 156	-	-	-	-	3	1 688 654
11.05	H.v. Bier	-	-	-	-	-	-	-	-
13	H.v. Textilien	-	-	-	-	-	-	-	-
13.3	Veredlung v. Textilien u. Bekleidung	-	-	-	-	-	-	-	-
13.9	H.v. sonst. Textilwaren	-	-	-	-	-	-	-	-
14	H.v. Bekleidung	-	-	-	-	-	-	-	-
14.1	H.v. Bekleidung (ohne Pelzbekleidung)	-	-	-	-	-	-	-	-
14.2	H.v. Pelzwaren	-	-	-	-	-	-	-	-
14.3	H.v. Bekleidung aus gewirktem u. gestricktem Stoff	-	-	-	-	-	-	-	-
15	H.v. Leder, Lederwaren u. Schuhen	-	-	-	-	-	-	-	-
15.1	H.v. Leder u. Lederwaren (oh. H.v. Lederbekleidung)	-	-	-	-	-	-	-	-
15.2	H.v. Schuhen	-	-	-	-	-	-	-	-

Kenn- zeich- nung	Wirtschaftszweig	Steuer- pflichtige	Lieferg. u. Leistungen	Davon in Größenklassen von ... bis unter ... EUR					
				17 500 bis 50 000		50 000 bis 100 000		100 000 bis 250 000	
		Anzahl	1 000 EUR	Anzahl	1 000 EUR	Anzahl	1 000 EUR	Anzahl	1 000 EUR
16	H.v. Holz-, Flecht-, Korb- u. Korkwaren (oh. Möbel)	269	312 377	.	.	32	2 260	51	8 748
16.1	Säge-, Hobel- u. Holzimprägnierwerke	37	39 729	13	432	.	.	8	1 350
16.2	H.v. sonst. Holz-, Korb-, Flecht- u. Korbwaren (oh. Möbel)	232	272 648	43	7 398
17	H.v. Papier, Pappe u. Waren daraus	28	774 938	-	-	3	252	4	653
17.1	H.v. Holz- u. Zellstoff, Papier, Karton u. Pappe	.	.	-	-	-	-	.	.
17.2	H.v. Waren aus Papier, Karton u. Pappe	.	.	-	-	3	252	.	.
18	H.v. Druckerzeugnissen; Vervielfältigung v. bespielten Ton-, Bild- u. Datenträgern	193	206 362	29	950	35	2 592	51	8 029
18.1	H.v. Druckerzeugnissen	186	204 608	47	7 407
18.11	Drucken v. Zeitungen	7	35 079	-	-	.	.	-	-
18.12	Drucken a.n.g.	133	139 349	16	507	26	1 902	37	5 752
18.13	Druck- u. Medienvorstufe	31	12 481	6	185	3	216	7	1 216
18.14	Binden v. Druckerzeugnissen u. damit verbundene Dienstleistungen	15	17 700	.	.	3	253	3	439
18.2	Vervielfältigung v. bespielten Ton-, Bild- u. Datenträgern	7	1 753	4	622
19	Kokerei u. Mineralölverarbeitung	.	.	-	-	-	-	.	.
19.2	Mineralölverarbeitung	.	.	-	-	-	-	.	.
20	H.v. chemischen Erzeugnissen	148	8 035 083	9	349	5	348	11	1 902
20.1	H.v. chemischen Grundstoffen, Dünge- mitteln, Kunststoffen u. synthetischem Kautschuk in Primärformen	70	6 808 840	5	832
20.2	H.v. Schädlingsbekämpfungs-, Pflanzenschutz- u. Desinfektionsmitteln	-	-	-	-
20.3	H.v. Anstrichmitteln, Druckfarben u. Kitten	.	.	-	-	-	-	.	.
20.4	H.v. Seifen, Wasch-, Reinigungs- u. Körperpflegemitteln sowie Duftstoffen	17	498 182	3	111	-	-	-	-
20.41	H.v. Seifen, Wasch-, Reinigungs- u. Poliermitteln	10	490 342	-	-	-	-	-	-
20.42	H.v. Körperpflegemitteln u. Duftstoffen	7	7 840	3	111	-	-	-	-
20.5	H.v. sonst. chemischen Erzeugnissen	49	617 050	3	103
20.6	H.v. Chemiefasern	.	.	-	-	-	-	-	-
21	H.v. pharmazeutischen Erzeugnissen	15	320 410	-	-	.	.	-	-
21.1	H.v. pharmazeutischen Grundstoffen	.	.	-	-	-	-	-	-
21.2	H.v. pharmazeutischen Spezialitäten u. sonst. pharmazeutischen Erzeugnissen	.	.	-	-	.	.	-	-
22	H.v. Gummi- u. Kunststoffwaren	185	1 220 283	11	357	13	984	23	3 816
22.1	H.v. Gummiwaren	55	171 532	.	.	7	507	11	1 743
22.11	H. u. Runderneuerung v. Bereifungen	36	43 336	.	.	7	507	.	.
22.19	H.v. sonst. Gummiwaren	19	128 196	.	.	-	-	.	.
22.2	H.v. Kunststoffwaren	130	1 048 752	.	.	6	478	12	2 073
22.21	H.v. Platten, Folien, Schläuchen u. Profilen a. Kunststoff	19	398 681
22.22	H.v. Verpackungsmitteln a. Kunststoffen	7	20 631	-	-	.	.	-	-
22.23	H.v. Baubedarfsartikeln a. Kunststoffen	40	158 167	4	636
22.29	H.v. sonst. Kunststoffwaren	64	471 273	6	194
23	H.v. Glas, Glaswaren, Keramik, Verarbeitung v. Steinen u. Erden	308	603 384	43	1 395	42	3 165	75	12 232
23.1	H.v. Glas u. Glaswaren	39	179 823	6	222	6	467	3	443
23.11	H.v. Flachglas	7	111 875	-	-	-	-	.	.
23.12	Veredlung u. Bearbeitung v. Flachglas	9	29 885	.	.	-	-	-	-
23.13	H.v. Hohlglas	-	-	-	-

Kenn- zeich- nung	Wirtschaftszweig	Davon in Größenklassen von ... bis unter ... EUR							
		250 000 bis 500 000		500 000 bis 1 Mill.		1 Mill. bis 2 Mill.		2 Mill. bis 5 Mill.	
		Anzahl	1 000 EUR	Anzahl	1 000 EUR	Anzahl	1 000 EUR	Anzahl	1 000 EUR
16	H.v. Holz-, Flecht-, Korb- u. Korkwaren (oh. Möbel)	42	15 624	33	22 664	27	36 832	16	48 848
16.1	Säge-, Hobel- u. Holzimprägnierwerke	3	1 163	3	1 808	4	5 615	.	.
16.2	H.v. sonst. Holz-, Kork-, Flecht- u. Korbwaren (oh. Möbel)	39	14 461	30	20 856	23	31 217	.	.
17	H.v. Papier, Pappe u. Waren daraus	3	1 092	4	12 428
17.1	H.v. Holz- u. Zellstoff, Papier, Karton u. Pappe	.	.	-	-	-	-	.	.
17.2	H.v. Waren aus Papier, Karton u. Pappe
18	H.v. Druckerzeugnissen; Vervielfältigung v. bespielten Ton-, Bild- u. Datenträgern	31	10 527	18	12 370	9	12 081	8	27 087
18.1	H.v. Druckerzeugnissen	31	10 527	18	12 370	.	.	8	27 087
18.11	Drucken v. Zeitungen	.	.	-	-	.	.	-	-
18.12	Drucken a.n.g.	21	7 523	13	8 916	5	6 450	.	.
18.13	Druck- u. Medienvorstufe	7	2 036	5	3 454
18.14	Binden v. Druckerzeugnissen u. damit verbundene Dienstleistungen	.	.	-	-	-	-	-	-
18.2	Vervielfältigung v. bespielten Ton-, Bild- u. Datenträgern	-	-	-	-	.	.	-	-
19	Kokerei u. Mineralölverarbeitung	-	-	.	.	-	-	.	.
19.2	Mineralölverarbeitung	-	-	.	.	-	-	.	.
20	H.v. chemischen Erzeugnissen	17	5 691	11	8 364	12	16 960	22	67 995
20.1	H.v. chemischen Grundstoffen, Dünge- mitteln, Kunststoffen u. synthetischem Kautschuk in Primärformen	9	3 236	3	2 279	.	.	8	23 811
20.2	H.v. Schädlingsbekämpfungsmittel-, Pflanzenschutz- u. Desinfektionsmitteln	-	-	.	.
20.3	H.v. Anstrichmitteln, Druckfarben u. Kitten	-	-
20.4	H.v. Seifen, Wasch-, Reinigungs- u. Körperpflegemitteln sowie Duftstoffen	-	-	.	.
20.41	H.v. Seifen, Wasch-, Reinigungs- u. Poliermitteln	.	.	-	-	-	-	4	12 528
20.42	H.v. Körperpflegemitteln u. Duftstoffen	-	-	.	.
20.5	H.v. sonst. chemischen Erzeugnissen	5	1 489	3	2 060	4	5 406	6	18 309
20.6	H.v. Chemiefasern	-	-	.	.	-	-	-	-
21	H.v. pharmazeutischen Erzeugnissen	3	1 090
21.1	H.v. pharmazeutischen Grundstoffen	-	-	.	.	-	-	-	-
21.2	H.v. pharmazeutischen Spezialitäten u. sonst. pharmazeutischen Erzeugnissen	3	1 090
22	H.v. Gummi- u. Kunststoffwaren	27	8 951	25	19 983	22	31 740	28	94 818
22.1	H.v. Gummiwaren	10	3 233	9	7 051	7	10 547	5	18 051
22.11	H. u. Runderneuerung v. Bereifungen	.	.	6	4 782	4	5 486	-	-
22.19	H.v. sonst. Gummiwaren	.	.	3	2 269	3	5 061	5	18 051
22.2	H.v. Kunststoffwaren	17	5 719	16	12 932	15	21 193	23	76 767
22.21	H.v. Platten, Folien, Schläuchen u. Profilen a. Kunststoff	-	-	.	.
22.22	H.v. Verpackungsmitteln a. Kunststoffen	-	-
22.23	H.v. Baubedarfsartikeln a. Kunststoffen	.	.	5	4 324	.	.	6	18 807
22.29	H.v. sonst. Kunststoffwaren	8	2 665	.	.	7	9 858	11	36 815
23	H.v. Glas, Glaswaren, Keramik, Verarbeitung v. Steinen u. Erden	55	19 283	31	22 149	11	15 148	23	71 912
23.1	H.v. Glas u. Glaswaren	4	1 390	7	19 604
23.11	H.v. Flachglas	-	-	.	.	-	-	.	.
23.12	Veredlung u. Bearbeitung v. Flachglas
23.13	H.v. Hohlglas	.	.	-	-	-	-	.	.

Kenn- zeich- nung	Wirtschaftszweig	Davon in Größenklassen von ... bis unter ... EUR							
		5 Mill. bis 10 Mill.		10 Mill. bis 25 Mill.		25 Mill. bis 50 Mill.		50 Mill. und mehr	
		Anzahl	1 000 EUR	Anzahl	1 000 EUR	Anzahl	1 000 EUR	Anzahl	1 000 EUR
16	H.v. Holz-, Flecht-, Korb- u. Korkwaren (oh. Möbel)	10	63 436	3	31 699	-	-	.	.
16.1	Säge-, Hobel- u. Holzimprägnierwerke	-	-	-	-
16.2	H.v. sonst. Holz-, Korb-, Flecht- u. Korbwaren (oh. Möbel)	-	-	.	.
17	H.v. Papier, Pappe u. Waren daraus	-	-	5	61 937	.	.	4	666 079
17.1	H.v. Holz- u. Zellstoff, Papier, Karton u. Pappe	-	-	.	.	-	-	.	.
17.2	H.v. Waren aus Papier, Karton u. Pappe	-	-
18	H.v. Druckerzeugnissen; Vervielfältigung v. bespielten Ton-, Bild- u. Datenträgern	5	35 858	7	96 868	-	-	-	-
18.1	H.v. Druckerzeugnissen	5	35 858	7	96 868	-	-	-	-
18.11	Drucken v. Zeitungen	-	-	-	-
18.12	Drucken a.n.g.	.	.	4	54 892	-	-	-	-
18.13	Druck- u. Medienvorstufe	-	-	-	-	-	-	-	-
18.14	Binden v. Druckerzeugnissen u. damit verbundene Dienstleistungen	-	-	.	.	-	-	-	-
18.2	Vervielfältigung v. bespielten Ton-, Bild- u. Datenträgern	-	-	-	-	-	-	-	-
19	Kokerei u. Mineralölverarbeitung	.	.	-	-	-	-	.	.
19.2	Mineralölverarbeitung	.	.	-	-	-	-	.	.
20	H.v. chemischen Erzeugnissen	13	99 807	18	267 424	11	400 264	19	7 165 978
20.1	H.v. chemischen Grundstoffen, Dünge- mitteln, Kunststoffen u. synthetischem Kautschuk in Primärformen	.	.	6	79 641	7	258 017	.	.
20.2	H.v. Schädlingsbekämpfung-, Pflanzenschutz- u. Desinfektionsmitteln	-	-	-	-	-	-	-	-
20.3	H.v. Anstrichmitteln, Druckfarben u. Kitten	.	.	-	-	-	-	-	-
20.4	H.v. Seifen, Wasch-, Reinigungs- u. Körperpflegemitteln sowie Duftstoffen	.	.	3	52 175	-	-	.	.
20.41	H.v. Seifen, Wasch-, Reinigungs- u. Poliermitteln	.	.	3	52 175	-	-	.	.
20.42	H.v. Körperpflegemitteln u. Duftstoffen	-	-	-	-	-	-	-	-
20.5	H.v. sonst. chemischen Erzeugnissen	5	30 797	9	135 609	4	142 247	4	280 027
20.6	H.v. Chemiefasern	-	-	-	-	-	-	.	.
21	H.v. pharmazeutischen Erzeugnissen	-	-	.	.	-	-	3	268 962
21.1	H.v. pharmazeutischen Grundstoffen	-	-	-	-	-	-	.	.
21.2	H.v. pharmazeutischen Spezialitäten u. sonst. pharmazeutischen Erzeugnissen	-	-	.	.	-	-	.	.
22	H.v. Gummi- u. Kunststoffwaren	11	72 488	12	165 443	7	244 346	6	577 357
22.1	H.v. Gummiwaren	.	.	-	-
22.11	H. u. Runderneuerung v. Bereifungen	-	-	-	-	.	.	-	-
22.19	H.v. sonst. Gummiwaren	.	.	-	-
22.2	H.v. Kunststoffwaren	.	.	12	165 443
22.21	H.v. Platten, Folien, Schläuchen u. Profilen a. Kunststoff	.	.	3	40 266
22.22	H.v. Verpackungsmitteln a. Kunststoffen	.	.	-	-	-	-	-	-
22.23	H.v. Baubedarfsartikeln a. Kunststoffen	.	.	4	54 744	-	-	.	.
22.29	H.v. sonst. Kunststoffwaren	5	30 018	5	70 434	3	113 377	.	.
23	H.v. Glas, Glaswaren, Keramik, Verarbeitung v. Steinen u. Erden	13	94 127	11	155 634
23.1	H.v. Glas u. Glaswaren	.	.	5	59 215	-	-	.	.
23.11	H.v. Flachglas	-	-	.	.
23.12	Veredlung u. Bearbeitung v. Flachglas	-	-	.	.	-	-	-	-
23.13	H.v. Hohlglas	-	-	-	-	-	-	-	-

Kenn- zeich- nung	Wirtschaftszweig	Steuer- pflichtige	Lieferrg. u. Leistungen	Davon in Größenklassen von ... bis unter ... EUR					
		Anzahl	1 000 EUR	17 500 bis 50 000		50 000 bis 100 000		100 000 bis 250 000	
				Anzahl	1 000 EUR	Anzahl	1 000 EUR	Anzahl	1 000 EUR
23.14	H.v. Glasfasern u. Waren daraus	.	.	-	-	-	-	-	-
23.19	H., Veredlung, Bearbeitung v. sonst. Glas einschließlich technischer Glaswaren	19	33 326	3	115	6	467	.	.
23.2	H.v. feuerfesten keramischen Werkstoffen u. Waren	3	405	-	-
23.3	H.v. keramischen Baumaterialien	10	10 972	3	599
23.4	H.v. sonst. Porzellan- u. keramischen Erzeugnissen	20	3 828	10	259	5	347	.	.
23.6	H.v. Erzeugnissen aus Beton, Zement u. Gips	63	225 808	4	161	5	385	6	1 005
23.61	H.v. Erzeugnissen a. Beton, Zement u. Kalksandstein f.d. Bau	35	92 773
23.63	H.v. Frischbeton (Transportbeton)	13	81 694	-	-	-	-	-	-
23.64	H.v. Mörtel u. anderem Beton (Trockenbeton)	-	-	-	-
23.65	H.v. Faserzementwaren	.	.	-	-	-	-	-	-
23.69	H.v.sonst. Erzeugnissen a. Beton, Zement u. Gips a.n.g.	11	5 648
23.7	Be- u. Verarbeitung v.Naturwerksteinen u. Natursteinen a.n.g.	163	95 749	20	677	22	1 664	58	9 437
23.9	H.v. Schleifkörpern, -mitteln, sonst. Erzeugn. a. nichtmetall. Mineralien a.n.g.	10	86 801	.	.	-	-	.	.
23.99	H.v. sonst. Erzeugnissen aus nichtmetallischen Mineralien a.n.g.	10	86 801	.	.	-	-	.	.
24	Metallerzeugung u. -bearbeitung	106	1 831 098	.	.	15	1 092	11	1 777
24.1	Erzeugung v. Roheisen, Stahl u. Ferrolegierungen	3	179	.	.
24.2	H.v. Stahlrohren, Rohrform-, -verschluss- u. -verbindungsstücken a. Stahl	17	135 036	4	175
24.3	Sonst. erste Bearbeitung v. Eisen u. Stahl	.	.	-	-	-	-	-	-
24.4	Erzeugung u. erste Bearbeitung v. NE-Metallen	36	1 358 372	3	90	7	520	5	797
24.5	Gießereien	31	322 068	3	501
25	H.v. Metallerzeugnissen	1 479	2 394 090	227	7 769	253	18 013	274	46 000
25.1	Stahl- u. Leichtmetallbau	454	1 134 600	42	1 459	48	3 403	71	12 586
25.11	H.v. Metallkonstruktionen	285	919 547	22	802	30	2 128	44	7 734
25.12	H.v. Ausbauelementen aus Metall	169	215 053	20	657	18	1 275	27	4 853
25.2	H.v. Metalltanks u. -behältern; H.v. Heizkörpern u. -kesseln f. Zentralheizungen	27	82 062	.	.	6	406	3	445
25.3	H.v. Dampfkesseln (oh. Zentralheizungskessel)	5	108 895	-	-	-	-	-	-
25.4	H.v. Waffen u. Munition	-	-	-	-
25.5	H.v. Schmiede-, Press-, Zieh- u. Stanzteilen, metallurgischen Erzeugnissen	.	.	4	130	3	194	6	991
25.6	Oberflächenveredlung u.Wärmebehandlung; Mechanik a.n.g.	686	564 278	135	4 551	158	11 325	148	24 078
25.61	Oberflächenveredlung u. Wärmebehandlung	87	182 755	7	226	10	779	14	2 339
25.62	Mechanik a.n.g.	599	381 522	128	4 325	148	10 546	134	21 739
25.7	H.v. Schneidwaren, Werkzeug., Schlössem, Beschlägen aus unedlen Metallen	102	100 095	26	854	16	1 084	19	3 371
25.73	H.v. Werkzeugen	50	72 029	7	254	4	281	9	1 547
25.73.1	H.v. Handwerkzeugen	41	62 181	.	.	4	281	.	.
25.73.3	H.v. auswechselbaren Werkzeugen f.d. Metallbearbeitung a.n.g.	3	2 516	-	-	-	-	.	.
25.73.5	H.v. sonstigen Werkzeugen	6	7 332	.	.	-	-	-	-

Kenn- zeich- nung	Wirtschaftszweig	Davon in Größenklassen von ... bis unter ... EUR							
		250 000 bis 500 000		500 000 bis 1 Mill.		1 Mill. bis 2 Mill.		2 Mill. bis 5 Mill.	
		Anzahl	1 000 EUR	Anzahl	1 000 EUR	Anzahl	1 000 EUR	Anzahl	1 000 EUR
23.14	H.v. Glasfasern u. Waren daraus	-	-	-	-	-	-	.	.
23.19	H., Veredlung, Bearbeitung v. sonst. Glas einschließlich technischer Glaswaren	.	.	-	-	.	.	3	9 600
23.2	H.v. feuerfesten keramischen Werkstoffen u. Waren	.	.	-	-	-	-	-	-
23.3	H.v. keramischen Baumaterialien	-	-	-	-
23.4	H.v. sonst. Porzellan- u. keramischen Erzeugnissen	.	.	-	-	-	-	.	.
23.6	H.v. Erzeugnissen aus Beton, Zement u. Gips	9	2 878	9	6 932	4	5 503	13	42 592
23.61	H.v. Erzeugnissen a. Beton, Zement u. Kalksandstein f.d. Bau	6	1 930	5	3 766	.	.	8	25 403
23.63	H.v. Frischbeton (Transportbeton)	-	-	5	17 189
23.64	H.v. Mörtel u. anderem Beton(Trockenbeton)	-	-	.	.	-	-	-	-
23.65	H.v. Faserzementwaren	-	-	-	-	-	-	-	-
23.69	H.v.sonst. Erzeugnissen a. Beton, Zement u. Gips a.n.g.	-	-
23.7	Be- u. Verarbeitung v.Naturwerksteinen u. Natursteinen a.n.g.	38	13 516	17	11 390	4	5 514	.	.
23.9	H.v. Schleifkörpern, -mitteln, sonst. Erzeugn. a. nichtmetall. Mineralien a.n.g.
23.99	H.v. sonst. Erzeugnissen aus nichtmetallischen Mineralien a.n.g.
24	Metallerzeugung u. -bearbeitung	18	6 185	8	5 360	6	8 538	16	48 143
24.1	Erzeugung v. Roheisen, Stahl u. Ferrolegerungen	9	3 084	.	.	-	-	4	10 974
24.2	H.v. Stahlrohren, Rohrform-, -verschluss- u. -verbindungsstücken a. Stahl	-	-	4	12 760
24.3	Sonst. erste Bearbeitung v. Eisen u. Stahl	.	.	-	-	-	-	-	-
24.4	Erzeugung u. erste Bearbeitung v. NE-Metallen	6	1 945	3	9 197
24.5	Gießereien	-	-	4	2 473	.	.	5	15 212
25	H.v. Metallerzeugnissen	204	71 510	171	123 724	128	182 410	128	392 276
25.1	Stahl- u. Leichtmetallbau	74	26 411	55	41 384	62	90 281	60	192 075
25.11	H.v. Metallkonstruktionen	47	17 062	37	27 342	34	49 781	36	113 968
25.12	H.v. Ausbauelementen aus Metall	27	9 349	18	14 041	28	40 500	24	78 107
25.2	H.v. Metalltanks u. -behältern; H.v. Heizkörpern u. -kesseln f. Zentralheizungen	4	1 161	4	9 733
25.3	H.v. Dampfkesseln (oh. Zentralheizungskessel)	-	-
25.4	H.v. Waffen u. Munition	-	-	-	-	-	-	-	-
25.5	H.v. Schmiede-, Press-, Zieh- u. Stanzteilen, metallurgischen Erzeugnissen	4	1 353
25.6	Oberflächenveredlung u.Wärmebehandlung; Mechanik a.n.g.	86	29 922	75	52 454	36	48 279	27	79 276
25.61	Oberflächenveredlung u. Wärmebehandlung	15	5 591	11	7 968	10	13 610	11	35 686
25.62	Mechanik a.n.g.	71	24 331	64	44 486	26	34 669	16	43 590
25.7	H.v. Schneidwaren, Werkzeug., Schlössern, Beschlägen aus unedlen Metallen	11	3 707	6	4 640	11	16 670	9	29 582
25.73	H.v. Werkzeugen	6	1 936	9	29 582
25.73.1	H.v. Handwerkzeugen	8	12 982	6	21 682
25.73.3	H.v. auswechselbaren Werkzeugen f.d. Metallbearbeitung a.n.g.	.	.	-	-	-	-	.	.
25.73.5	H.v. sonstigen Werkzeugen	.	.	-	-

Kenn- zeich- nung	Wirtschaftszweig	Davon in Größenklassen von ... bis unter ... EUR							
		5 Mill. bis 10 Mill.		10 Mill. bis 25 Mill.		25 Mill. bis 50 Mill.		50 Mill. und mehr	
		Anzahl	1 000 EUR	Anzahl	1 000 EUR	Anzahl	1 000 EUR	Anzahl	1 000 EUR
23.14	H.v. Glasfasern u. Waren daraus	-	-	-	-	-	-	-	-
23.19	H., Veredlung, Bearbeitung v. sonst. Glas einschließlich technischer Glaswaren	-	-	-	-	-	-	-	-
23.2	H.v. feuerfesten keramischen Werkstoffen u. Waren	-	-	-	-	-	-	-	-
23.3	H.v. keramischen Baumaterialien	-	-	-	-	-	-	-	-
23.4	H.v. sonst. Porzellan- u. keramischen Erzeugnissen	-	-	-	-	-	-	-	-
23.6	H.v. Erzeugnissen aus Beton, Zement u. Gips	7	50 391	-	-	-	-	-	-
23.61	H.v. Erzeugnissen a. Beton, Zement u. Kalksandstein f.d. Bau	-	-	-	-	-	-	-	-
23.63	H.v. Frischbeton (Transportbeton)	-	-	3	49 305	-	-	-	-
23.64	H.v. Mörtel u. anderem Beton(Trockenbeton)	-	-	-	-	-	-	-	-
23.65	H.v. Faserzementwaren	-	-	-	-	-	-	-	-
23.69	H.v.sonst. Erzeugnissen a. Beton, Zement u. Gips a.n.g.	-	-	-	-	-	-	-	-
23.7	Be- u. Verarbeitung v.Naturwerksteinen u. Natursteinen a.n.g.	-	-	-	-	-	-	-	-
23.9	H.v. Schleifkörpern, -mitteln, sonst. Erzeugn. a. nichtmetall. Mineralien a.n.g.	-	-	-	-	-	-	-	-
23.99	H.v. sonst. Erzeugnissen aus nichtmetallischen Mineralien a.n.g.	-	-	-	-	-	-	-	-
24	Metallerzeugung u. -bearbeitung	4	25 407	8	137 925	6	221 732	-	-
24.1	Erzeugung v. Roheisen, Stahl u. Ferrolegierungen	-	-	-	-	-	-	-	-
24.2	H.v. Stahlrohren, Rohrform-, -verschluss- u. -verbindungsstücken a. Stahl	-	-	-	-	-	-	-	-
24.3	Sonst. erste Bearbeitung v. Eisen u. Stahl	-	-	-	-	-	-	-	-
24.4	Erzeugung u. erste Bearbeitung v. NE-Metallen	-	-	-	-	3	112 771	-	-
24.5	Gießereien	-	-	-	-	-	-	-	-
25	H.v. Metallerzeugnissen	46	327 861	34	479 929	9	328 499	5	416 097
25.1	Stahl- u. Leichtmetallbau	23	165 050	13	199 681	-	-	-	-
25.11	H.v. Metallkonstruktionen	-	-	-	-	-	-	-	-
25.12	H.v. Ausbauelementen aus Metall	-	-	-	-	-	-	-	-
25.2	H.v. Metalltanks u. -behältern; H.v. Heizkörpern u. -kesseln f. Zentralheizungen	-	-	-	-	-	-	-	-
25.3	H.v. Dampfkesseln (oh. Zentralheizungskessel)	-	-	-	-	-	-	-	-
25.4	H.v. Waffen u. Munition	-	-	-	-	-	-	-	-
25.5	H.v. Schmiede-, Press-, Zieh- u. Stanzteilen, metallurgischen Erzeugnissen	-	-	3	38 651	-	-	-	-
25.6	Oberflächenveredlung u.Wärmebehandlung; Mechanik a.n.g.	8	55 355	10	129 673	-	-	-	-
25.61	Oberflächenveredlung u. Wärmebehandlung	5	36 017	-	-	-	-	-	-
25.62	Mechanik a.n.g.	3	19 338	-	-	-	-	-	-
25.7	H.v. Schneidwaren, Werkzeug., Schlössern, Beschlägen aus unedlen Metallen	-	-	-	-	-	-	-	-
25.73	H.v. Werkzeugen	-	-	-	-	-	-	-	-
25.73.1	H.v. Handwerkzeugen	-	-	-	-	-	-	-	-
25.73.3	H.v. auswechselbaren Werkzeugen f.d. Metallbearbeitung a.n.g.	-	-	-	-	-	-	-	-
25.73.5	H.v. sonstigen Werkzeugen	-	-	-	-	-	-	-	-

Kenn- zeich- nung	Wirtschaftszweig	Steuer- pflichtige	Lieferrg. u. Leistungen	Davon in Größenklassen von ... bis unter ... EUR					
				17 500 bis 50 000		50 000 bis 100 000		100 000 bis 250 000	
		Anzahl	1 000 EUR	Anzahl	1 000 EUR	Anzahl	1 000 EUR	Anzahl	1 000 EUR
25.9	H.v. sonstigen Metallwaren	176	307 767	17	687	22	1 601	27	4 528
26	H.v. Datenverarbeitungsgeräten, elektronischen u. optischen Erzeugnissen	161	1 340 181	18	566	18	1 325	29	4 683
26.1	H.v. elektronischen Bauelementen u. Leiterplatten	40	1 190 191	.	.	-	-	5	817
26.2	H.v. Datenverarbeitungsgeräten u. peripheren Geräten	17	9 623	5	153	4	312	5	772
26.3	H.v. Geräten u. Einrichtungen d. Telekommunikationstechnik	24	15 757	5	143	.	.	8	1 328
26.4	H.v. Geräten der Unterhaltungselektronik
26.5	H.v. Mess-, Kontroll-, Navigations- u.ä. Instrumenten u. Vorrichtungen; H.v. Uhren	57	91 957	3	103	5	343	7	996
26.6	H.v. Bestrahlungs- u. Elektrotherapie- u. elektromedizinischen Geräten	10	14 204	-	-
26.7	H.v. optischen u. fotografischen Instrumenten u. Geräten	.	.	-	-	3	191	.	.
26.8	H.v. magnetischen u. optischen Datenträgern	-	-	-	-
27	H.v. elektrischen Ausrüstungen	126	496 662	10	343	.	.	25	4 318
27.1	H.v. Elektromotoren, Transformatoren, Verteilungs- u. -schaltanlagen	51	325 550	3	111	.	.	8	1 331
27.11	H.v. Elektromotoren, Generatoren u. Transformatoren	37	281 178
27.12	H.v. Elektrizitätsverteilungs- u. -schaltanlagen	14	44 372
27.2	H.v. Batterien u. Akkumulatoren	.	.	-	-	.	.	-	-
27.3	H.v. Kabeln u. elektr. Installationsmaterial	25	49 939	.	.	3	172	.	.
27.32	H.v. sonst. elektronischen u. elektrischen Drähten u. Kabeln	6	11 207	-	-	-	-	.	.
27.33	H.v. elektrischem Installationsmaterial	19	38 732	.	.	3	172	3	537
27.4	H.v. elektrischen Lampen u. Leuchten	3	185	.	.
27.5	H.v. Haushaltsgeräten	.	.	-	-	-	-	-	-
27.9	H.v. sonst. elektrischen Ausrüstungen u. Geräten a.n.g.	39	100 204	.	.	4	297	11	1 972
28	Maschinenbau	367	2 036 707	23	663	20	1 543	46	7 252
28.1	H.v. nicht wirtschaftszweigspezifischen Maschinen	75	538 024	7	1 025
28.2	H.v. sonst. nicht wirtschaftszweig- spezifischen Maschinen	138	793 613	6	171	7	593	20	3 208
28.21	H.v. Öfen u. Brennern	.	.	-	-	.	.	-	-
28.22	H.v. Hebezeugen u. Fördermitteln	-	-	5	948
28.24	H.v. handgeführten Werkzeugen mit Motorantrieb	25	71 640	-	-	.	.	5	660
28.25	H.v. kälte- u. lufttechnischen Erzeugnissen, nicht f.d. Haushalt	22	64 568	-	-
28.29	H.v. sonst. nicht wirtschaftszweig- spezifischen Maschinen a.n.g.	58	299 900	.	.	3	260	10	1 600
28.3	H.v. land- u. forstwirtschaftl. Maschinen	11	26 482	-	-	-	-	.	.
28.4	H.v. Werkzeugmaschinen	24	56 304
28.41	H.v. Werkzeugmaschinen f.d. Metallbearbeitung	10	29 607	-	-
28.49	H.v. sonst. Werkzeugmaschinen	14	26 696	.	.	-	-	.	.
28.9	H.v. Maschinen für sonst. bestimmte Wirtschaftszweige	119	622 285	10	290	9	668	15	2 380
29	H.v. Kraftwagen u. Kraftwagenteilen	72	262 265	5	185	11	803	9	1 463
29.1	H.v. Kraftwagen u. -motoren	6	11 620	-	-	.	.	-	-

Kenn- zeich- nung	Wirtschaftszweig	Davon in Größenklassen von ... bis unter ... EUR							
		250 000 bis 500 000		500 000 bis 1 Mill.		1 Mill. bis 2 Mill.		2 Mill. bis 5 Mill.	
		Anzahl	1 000 EUR	Anzahl	1 000 EUR	Anzahl	1 000 EUR	Anzahl	1 000 EUR
25.9	H.v. sonstigen Metallwaren	25	8 957	31	22 424	14	19 699	24	71 804
26	H.v. Datenverarbeitungsgeräten, elektronischen u. optischen Erzeugnissen	12	4 535	21	15 397	22	30 266	24	87 106
26.1	H.v. elektronischen Bauelementen u. Leiterplatten	.	.	5	3 587	6	8 956	.	.
26.2	H.v. Datenverarbeitungsgeräten u. peripheren Geräten	-	-	-	-	.	.	-	-
26.3	H.v. Geräten u. Einrichtungen d. Telekommunikationstechnik	.	.	3	2 249	3	3 555	.	.
26.4	H.v. Geräten der Unterhaltungselektronik	-	-	-	-	-	-	-	-
26.5	H.v. Mess-, Kontroll-, Navigations- u.ä. Instrumenten u. Vorrichtungen; H.v. Uhren	6	2 442	10	7 899	8	11 007	14	43 979
26.6	H.v. Bestrahlungs- u. Elektrotherapie- u. elektromedizinischen Geräten	.	.	3	1 662	.	.	-	-
26.7	H.v. optischen u. fotografischen Instrumenten u. Geräten	-	-	-	-	.	.	-	-
26.8	H.v. magnetischen u. optischen Datenträgern	-	-	-	-	-	-	-	-
27	H.v. elektrischen Ausrüstungen	10	3 505	14	10 186	18	25 752	13	41 203
27.1	H.v. Elektromotoren, Transformatoren, Verteilungs- u. -schalteinrichtungen	.	.	7	5 670	11	15 830	6	20 231
27.11	H.v. Elektromotoren, Generatoren u. Transformatoren	8	11 074	.	.
27.12	H.v. Elektrizitätsverteilungs- u. -schalteinrichtungen	-	-	.	.	3	4 756	.	.
27.2	H.v. Batterien u. Akkumulatoren	-	-	-	-	-	-	.	.
27.3	H.v. Kabeln u. elektr. Installationsmaterial	.	.	3	1 929	4	4 774	3	8 128
27.32	H.v. sonst. elektronischen u. elektrischen Drähten u. Kabeln	-	-
27.33	H.v. elektrischem Installationsmaterial	-	-	3	8 128
27.4	H.v. elektrischen Lampen u. Leuchten	.	.	-	-	-	-	-	-
27.5	H.v. Haushaltsgeräten	-	-	-	-	-	-	-	-
27.9	H.v. sonst. elektrischen Ausrüstungen u. Geräten a.n.g.	5	1 890	4	2 586	3	5 148	.	.
28	Maschinenbau	35	12 603	54	40 325	62	88 625	60	190 037
28.1	H.v. nicht wirtschaftszweigspezifischen Maschinen	10	3 500	12	8 644	11	14 282	14	44 792
28.2	H.v. sonst. nicht wirtschaftszweig- spezifischen Maschinen	9	2 980	16	12 100	30	43 942	22	65 319
28.21	H.v. Öfen u. Brennern	.	.	-	-	.	.	-	-
28.22	H.v. Hebezeugen u. Fördermitteln	7	10 647	6	18 574
28.24	H.v. handgeführten Werkzeugen mit Motorantrieb	3	1 214	4	3 055
28.25	H.v. kälte- u. lufttechnischen Erzeugnissen, nicht f.d. Haushalt	.	.	3	2 445	8	10 364	.	.
28.29	H.v. sonst. nicht wirtschaftszweig- spezifischen Maschinen a.n.g.	12	18 014	9	23 192
28.3	H.v. land- u. forstwirtschaftl. Maschinen
28.4	H.v. Werkzeugmaschinen
28.41	H.v. Werkzeugmaschinen f.d. Metallbearbeitung	.	.	3	2 566
28.49	H.v. sonst. Werkzeugmaschinen	4	12 123
28.9	H.v. Maschinen für sonst. bestimmte Wirtschaftszweige	12	4 491	20	14 677	14	20 257	17	58 752
29	H.v. Kraftwagen u. Kraftwagenteilen	6	1 732	8	5 112	9	12 568	9	31 034
29.1	H.v. Kraftwagen u. -motoren	-	-	.	.	-	-	.	.

Kenn- zeich- nung	Wirtschaftszweig	Davon in Größenklassen von ... bis unter ... EUR							
		5 Mill. bis 10 Mill.		10 Mill. bis 25 Mill.		25 Mill. bis 50 Mill.		50 Mill. und mehr	
		Anzahl	1 000 EUR	Anzahl	1 000 EUR	Anzahl	1 000 EUR	Anzahl	1 000 EUR
25.9	H.v. sonstigen Metallwaren	10	71 421	-	-
26	H.v. Datenverarbeitungsgeräten, elektronischen u. optischen Erzeugnissen	9	54 597	3	1 053 526
26.1	H.v. elektronischen Bauelementen u. Leiterplatten	3	1 053 526
26.2	H.v. Datenverarbeitungsgeräten u. peripheren Geräten	.	.	-	-	-	-	-	-
26.3	H.v. Geräten u. Einrichtungen d. Telekommunikationstechnik	.	.	-	-	-	-	-	-
26.4	H.v. Geräten der Unterhaltungselektronik	-	-	.	.	-	-	-	-
26.5	H.v. Mess-, Kontroll-, Navigations- u.ä. Instrumenten u. Vorrichtungen; H.v. Uhren	4	25 189	-	-	-	-	-	-
26.6	H.v. Bestrahlungs- u. Elektrotherapie- u. elektromedizinischen Geräten	-	-	.	.	-	-	-	-
26.7	H.v. optischen u. fotografischen Instrumenten u. Geräten	-	-	-	-	-	-	-	-
26.8	H.v. magnetischen u. optischen Datenträgern	-	-	-	-	-	-	-	-
27	H.v. elektrischen Ausrüstungen	13	98 486	7	124 612
27.1	H.v. Elektromotoren, Transformatoren, Verteilungs- u. -schalteinrichtungen	4	33 806
27.11	H.v. Elektromotoren, Generatoren u. Transformatoren	4	33 806
27.12	H.v. Elektrizitätsverteilungs- u. -schalteinrichtungen	-	-	.	.	-	-	-	-
27.2	H.v. Batterien u. Akkumulatoren	-	-	-	-	-	-	-	-
27.3	H.v. Kabeln u. elektr. Installationsmaterial	5	33 334	-	-	-	-	-	-
27.32	H.v. sonst. elektronischen u. elektrischen Drähten u. Kabeln	.	.	-	-	-	-	-	-
27.33	H.v. elektrischem Installationsmaterial	.	.	-	-	-	-	-	-
27.4	H.v. elektrischen Lampen u. Leuchten	.	.	-	-	-	-	-	-
27.5	H.v. Haushaltsgeräten	.	.	-	-	-	-	-	-
27.9	H.v. sonst. elektrischen Ausrüstungen u. Geräten a.n.g.	-	-	.	.
28	Maschinenbau	30	205 317	22	316 989	7	258 555	8	914 800
28.1	H.v. nicht wirtschaftszweigspezifischen Maschinen	7	46 208	5	85 004	-	-	.	.
28.2	H.v. sonst. nicht wirtschaftszweig- spezifischen Maschinen	12	82 322	8	105 957
28.21	H.v. Öfen u. Brennern	-	-	-	-	.	.	-	-
28.22	H.v. Hebezeugen u. Fördermitteln
28.24	H.v. handgeführten Werkzeugen mit Motorantrieb	.	.	3	35 350	-	-	-	-
28.25	H.v. kälte- u. lufttechnischen Erzeugnissen, nicht f.d. Haushalt	-	-	-	-
28.29	H.v. sonst. nicht wirtschaftszweig- spezifischen Maschinen a.n.g.	6	40 349	.	.	3	113 873	.	.
28.3	H.v. land- u. forstwirtschaftl. Maschinen	-	-	.	.	-	-	-	-
28.4	H.v. Werkzeugmaschinen	-	-	-	-
28.41	H.v. Werkzeugmaschinen f.d. Metallbearbeitung	-	-	-	-
28.49	H.v. sonst. Werkzeugmaschinen	.	.	-	-	-	-	-	-
28.9	H.v. Maschinen für sonst. bestimmte Wirtschaftszweige	4	283 901
29	H.v. Kraftwagen u. Kraftwagenteilen	9	61 298	3	41 014	3	107 056	-	-
29.1	H.v. Kraftwagen u. -motoren	.	.	-	-	-	-	-	-

Kenn- zeich- nung	Wirtschaftszweig	Steuer- pflichtige	Lieferrg. u. Leistungen	Davon in Größenklassen von ... bis unter ... EUR					
				17 500 bis 50 000		50 000 bis 100 000		100 000 bis 250 000	
		Anzahl	1 000 EUR	Anzahl	1 000 EUR	Anzahl	1 000 EUR	Anzahl	1 000 EUR
29.2	H.v. Karosserien, Aufbauten u. Anhängern	47	203 704	.	.	6	410	5	824
29.3	H.v. Teilen u. Zubehör für Kraftwagen	19	46 940	4	639
30	Sonstiger Fahrzeugbau	40	200 421	.	.	3	226	.	.
30.1	Schiff- u. Bootsbau
30.11	Schiffbau (oh. Boots- u. Yachtbau)	6	25 807	-	-	-	-	-	-
30.12	Boots- u. Yachtbau
30.2	Schienenfahrzeugbau	9	35 390	-	-	-	-	-	-
30.20.1	H.v. Lokomotiven u. anderen Schienenfahrzeugen	6	29 799	-	-	-	-	-	-
30.20.2	H.v. Eisenbahninfrastruktur	3	5 591	-	-	-	-	-	-
30.3	Luft- u. Raumfahrzeugbau	.	.	-	-	-	-	-	-
30.9	H.v. Fahrzeugen a.n.g.	.	.	-	-	.	.	3	391
31	H.v. Möbeln	144	163 911	25	800	25	1 687	28	4 091
31.01	H.v. Büro- u. Ladenmöbeln	20	22 420
31.02	H.v. Küchenmöbeln	8	8 067	.	.	-	-	.	.
31.09	H.v. sonstigen Möbeln	116	133 424	20	602	.	.	23	3 365
31.09.1	H.v. Polstermöbeln	25	14 212	7	191	.	.	4	701
31.09.9	H.v. sonst. Möbeln a.n.g.	91	119 212	13	411	18	1 229	19	2 663
32	H.v. sonstigen Waren	377	222 693	58	1 975	46	3 456	93	16 519
32.1	H.v. Münzen, Schmuck u. ähnlichen Erzeugnissen	55	10 721	14	476	12	827	19	2 980
32.2	H.v. Musikinstrumenten	20	2 015
32.3	H.v. Sportgeräten	4	1 519	-	-	-	-	.	.
32.4	H.v. Spielwaren	4	303
32.5	H.v. medizinischen u. zahnmedizinischen Apparaten u. Materialien	255	141 643	22	726	20	1 622	63	11 568
32.50.1	H.v. medizintechnischen Apparaten u. Materialien a.n.g.	31	27 254	.	.	5	413	6	976
32.50.2	H.v. orthopädischen Erzeugnissen	64	35 914	.	.	3	213	17	3 134
32.50.3	Zahntechnische Laboratorien	160	78 475	13	412	12	996	40	7 458
32.9	H.v. Erzeugnissen a.n.g.	39	66 492	12	389	6	431	5	889
33	Reparatur u. Installation v. Maschinen u. Ausrüstungen	196	148 774	44	1 479	38	2 705	44	7 359
33.1	Reparatur v. Metallerzeugnissen, Maschinen u. Ausrüstungen	119	96 544	28	960	21	1 471	27	4 541
33.2	Installation v. Maschinen u. Ausrüstungen a.n.g.	77	52 230	16	519	17	1 234	17	2 819
D	Energieversorgung	746	3 862 055	267	7 549	96	6 700	98	16 074
35	Energieversorgung	746	3 862 055	267	7 549	96	6 700	98	16 074
35.1	Elektrizitätsversorgung	638	2 989 774	253	7 088	87	5 988	84	13 876
35.11	Elektrizitätserzeugung	599	1 338 385	248	6 933	84	5 787	78	12 902
35.11.1	Elektrizitätserzeugung ohne Verteilung	32	19 167	12	383	3	203	8	1 207
35.11.2	Elektrizitätserzeugung mit Fremdbezug z. Verteilung	83	689 434	35	910	17	1 138	8	1 219
35.11.3	Elektrizitätserzeugung ohne Fremdbezug z. Verteilung	484	629 784	201	5 640	64	4 446	62	10 476
35.12	Elektrizitätsübertragung	5	25 930	-	-
35.13	Elektrizitätsverteilung	21	1 566 839	.	.	-	-	.	.
35.14	Elektrizitätshandel	13	58 619	3	519
35.2	Gasversorgung	59	218 626	8	263	6	452	9	1 438
35.3	Wärme- u. Kälteversorgung	49	653 655	6	198	3	261	5	761
E	Wasserversorgung; Abwasser- u. Abfallentsorgung, Beseitigung v. Umweltverschmutzungen	395	1 043 671	37	1 132	43	3 100	67	11 635

Kenn- zeich- nung	Wirtschaftszweig	Davon in Größenklassen von ... bis unter ... EUR							
		250 000 bis 500 000		500 000 bis 1 Mill.		1 Mill. bis 2 Mill.		2 Mill. bis 5 Mill.	
		Anzahl	1 000 EUR	Anzahl	1 000 EUR	Anzahl	1 000 EUR	Anzahl	1 000 EUR
29.2	H.v. Karosserien, Aufbauten u. Anhängern	6	1 732	4	2 393	6	8 144	5	18 175
29.3	H.v. Teilen u. Zubehör für Kraftwagen	-	-	-	-	3	4 424	-	-
30	Sonstiger Fahrzeugbau	8	2 903	4	3 195	-	-	8	26 927
30.1	Schiff- u. Bootsbau	3	1 089	-	-	-	-	-	-
30.11	Schiffbau (oh. Boots- u. Yachtbau)	-	-	-	-	-	-	-	-
30.12	Boots- u. Yachtbau	-	-	-	-	-	-	-	-
30.2	Schienenfahrzeugbau	-	-	-	-	-	-	-	-
30.20.1	H.v. Lokomotiven u. anderen Schienenfahrzeugen	-	-	-	-	-	-	-	-
30.20.2	H.v. Eisenbahninfrastruktur	-	-	-	-	-	-	-	-
30.3	Luft- u. Raumfahrzeugbau	-	-	-	-	-	-	-	-
30.9	H.v. Fahrzeugen a.n.g.	-	-	-	-	-	-	3	10 394
31	H.v. Möbeln	22	7 817	16	11 175	10	13 753	9	32 406
31.01	H.v. Büro- u. Ladenmöbeln	-	-	4	2 898	3	4 175	-	-
31.02	H.v. Küchenmöbeln	-	-	-	-	-	-	-	-
31.09	H.v. sonstigen Möbeln	17	5 922	12	8 276	7	9 578	6	21 232
31.09.1	H.v. Polstermöbeln	5	1 764	-	-	-	-	-	-
31.09.9	H.v. sonst. Möbeln a.n.g.	12	4 159	-	-	-	-	-	-
32	H.v. sonstigen Waren	82	30 579	54	37 849	26	33 092	12	32 281
32.1	H.v. Münzen, Schmuck u. ähnlichen Erzeugnissen	-	-	-	-	-	-	-	-
32.2	H.v. Musikinstrumenten	-	-	-	-	-	-	-	-
32.3	H.v. Sportgeräten	-	-	-	-	-	-	-	-
32.4	H.v. Spielwaren	-	-	-	-	-	-	-	-
32.5	H.v. medizinischen u. zahnmedizinischen Apparaten u. Materialien	68	25 168	47	33 419	22	27 391	-	-
32.50.1	H.v. medizintechnischen Apparaten u. Materialien a.n.g.	-	-	-	-	4	5 140	3	8 693
32.50.2	H.v. orthopädischen Erzeugnissen	-	-	-	-	5	6 483	-	-
32.50.3	Zahntechnische Laboratorien	46	17 516	30	21 862	13	15 768	6	14 464
32.9	H.v. Erzeugnissen a.n.g.	5	1 645	-	-	-	-	-	-
33	Reparatur u. Installation v. Maschinen u. Ausrüstungen	19	6 600	27	19 480	10	13 878	-	-
33.1	Reparatur v. Metallerzeugnissen, Maschinen u. Ausrüstungen	8	2 765	18	12 662	-	-	5	17 311
33.2	Installation v. Maschinen u. Ausrüstungen a.n.g.	11	3 834	9	6 818	-	-	-	-
D	Energieversorgung	56	20 080	80	58 451	49	63 945	46	144 796
35	Energieversorgung	56	20 080	80	58 451	49	63 945	46	144 796
35.1	Elektrizitätsversorgung	52	18 744	59	42 703	36	47 865	33	105 945
35.11	Elektrizitätserzeugung	48	17 226	-	-	36	47 865	-	-
35.11.1	Elektrizitätserzeugung ohne Verteilung	5	1 946	-	-	-	-	-	-
35.11.2	Elektrizitätserzeugung mit Fremdbezug z. Verteilung	3	1 218	-	-	6	9 279	5	15 372
35.11.3	Elektrizitätserzeugung ohne Fremdbezug z. Verteilung	40	14 062	54	39 107	30	38 586	25	81 103
35.12	Elektrizitätsübertragung	-	-	-	-	-	-	-	-
35.13	Elektrizitätsverteilung	-	-	-	-	-	-	-	-
35.14	Elektrizitätshandel	-	-	-	-	-	-	-	-
35.2	Gasversorgung	4	1 336	11	7 695	-	-	5	14 991
35.3	Wärme- u. Kälteversorgung	-	-	10	8 054	-	-	8	23 860
E	Wasserversorgung; Abwasser- u. Abfallentsorgung, Beseitigung v. Umweltverschmutzungen	47	17 088	47	32 608	54	80 288	53	171 961

Kenn- zeich- nung	Wirtschaftszweig	Davon in Größenklassen von ... bis unter ... EUR							
		5 Mill. bis 10 Mill.		10 Mill. bis 25 Mill.		25 Mill. bis 50 Mill.		50 Mill. und mehr	
		Anzahl	1 000 EUR	Anzahl	1 000 EUR	Anzahl	1 000 EUR	Anzahl	1 000 EUR
29.2	H.v. Karosserien, Aufbauten u. Anhängern	3	107 056	-	-
29.3	H.v. Teilen u. Zubehör für Kraftwagen	-	-	-	-
30	Sonstiger Fahrzeugbau	4	23 251	3	40 460	-	-	.	.
30.1	Schiff- u. Bootsba	-	-	-	-
30.11	Schiffbau (oh. Boots- u. Yachtbau)	-	-	-	-
30.12	Boots- u. Yachtbau	-	-	-	-	-	-	-	-
30.2	Schienenfahrzeugbau	-	-	-	-
30.20.1	H.v. Lokomotiven u. anderen Schienenfahrzeugen	-	-	-	-
30.20.2	H.v. Eisenbahninfrastruktur	-	-	-	-	-	-	-	-
30.3	Luft- u. Raumfahrzeugbau	-	-	-	-	-	-	-	-
30.9	H.v. Fahrzeugen a.n.g.	-	-	.	.
31	H.v. Möbeln	6	42 226	-	-
31.01	H.v. Büro- u. Ladenmöbeln	.	.	-	-	-	-	-	-
31.02	H.v. Küchenmöbeln	-	-	-	-	-	-	-	-
31.09	H.v. sonstigen Möbeln	-	-
31.09.1	H.v. Polstermöbeln	.	.	-	-	-	-	-	-
31.09.9	H.v. sonst. Möbeln a.n.g.	-	-
32	H.v. sonstigen Waren	-	-
32.1	H.v. Münzen, Schmuck u. ähnlichen Erzeugnissen	-	-	-	-	-	-	-	-
32.2	H.v. Musikinstrumenten	-	-	-	-	-	-	-	-
32.3	H.v. Sportgeräten	-	-	-	-	-	-	-	-
32.4	H.v. Spielwaren	-	-	-	-	-	-	-	-
32.5	H.v. medizinischen u. zahnmedizinischen Apparaten u. Materialien	.	.	-	-	-	-	-	-
32.50.1	H.v. medizintechnischen Apparaten u. Materialien a.n.g.	.	.	-	-	-	-	-	-
32.50.2	H.v. orthopädischen Erzeugnissen	.	.	-	-	-	-	-	-
32.50.3	Zahntechnische Laboratorien	-	-	-	-	-	-	-	-
32.9	H.v. Erzeugnissen a.n.g.	-	-
33	Reparatur u. Installation v. Maschinen u. Ausrüstungen	.	.	4	54 610	-	-	-	-
33.1	Reparatur v. Metallerzeugnissen, Maschinen u. Ausrüstungen	-	-	-	-
33.2	Installation v. Maschinen u. Ausrüstungen a.n.g.	-	-	.	.	-	-	-	-
D	Energieversorgung	9	66 188	14	219 969	13	418 765	18	2 839 536
35	Energieversorgung	9	66 188	14	219 969	13	418 765	18	2 839 536
35.1	Elektrizitätsversorgung	6	43 937	8	119 612	8	274 673	12	2 309 343
35.11	Elektrizitätserzeugung	.	.	-	-	5	171 151	6	898 127
35.11.1	Elektrizitätserzeugung ohne Verteilung	.	.	-	-	-	-	-	-
35.11.2	Elektrizitätserzeugung mit Fremdbezug z. Verteilung	.	.	-	-	.	.	3	571 424
35.11.3	Elektrizitätserzeugung ohne Fremdbezug z. Verteilung	.	.	-	-	.	.	3	326 703
35.12	Elektrizitätsübertragung	-	-	.	.	-	-	-	-
35.13	Elektrizitätsverteilung	.	.	5	71 888	.	.	6	1 411 216
35.14	Elektrizitätshandel	-	-	-	-
35.2	Gasversorgung	-	-	.	.
35.3	Wärme- u. Kälteversorgung	5	144 092	.	.
E	Wasserversorgung; Abwasser- u. Abfallentsorgung, Beseitigung v. Umweltverschmutzungen	29	208 712	10	163 360

Kenn- zeich- nung	Wirtschaftszweig	Steuer- pflichtige	Lieferg. u. Leistungen	Davon in Größenklassen von ... bis unter ... EUR					
				17 500 bis 50 000		50 000 bis 100 000		100 000 bis 250 000	
		Anzahl	1 000 EUR	Anzahl	1 000 EUR	Anzahl	1 000 EUR	Anzahl	1 000 EUR
36	Wasserversorgung	45	239 522	7	1 199
37	Abwasserentsorgung	40	113 586	.	.	4	292	3	496
37.00.1	Betrieb der Sammelkanalisation	28	84 372	-	-
37.00.2	Betrieb v. Kläranlagen	12	29 214
38	Sammlung, Behandlung u. Beseitigung v. Abfällen; Rückgewinnung	286	668 720	.	.	30	2 089	53	9 301
38.1	Sammlung v. Abfällen	64	142 430	8	240	5	343	11	1 804
38.2	Abfallbehandlung u. -beseitigung	61	146 386	8	263	6	437	9	1 517
38.3	Rückgewinnung	161	379 904	.	.	19	1 309	33	5 980
38.31	Zerlegen v. Schiffs- u. Fahrzeugwracks u. anderen Altwaren	51	38 132	7	217	6	444	16	2 948
38.32	Rückgewinnung sortierter Werkstoffe	110	341 772	.	.	13	866	17	3 032
39	Beseitigung v. Umweltverschmutzungen u. sonst. Entsorgung	24	21 844	4	640
F	Baugewerbe	12 376	5 755 098	3 008	101 171	2 624	187 949	2 811	454 537
41	Hochbau	806	966 756	.	.	82	6 083	127	21 133
41.1	Erschließung v. Grundstücken; Bauträger	109	125 887	11	292	11	781	16	2 590
41.10.1	Erschließung v. unbebauten Grundstücken	15	11 314	.	.	3	219	3	497
41.10.2	Bauträger für Nichtwohngebäude	17	29 121	.	.	3	211	3	402
41.10.3	Bauträger für Nichtwohngebäude	77	85 452	8	213	5	351	10	1 691
41.2	Bau v. Gebäuden	697	840 869	.	.	71	5 302	111	18 542
41.20.1	Bau v. Gebäuden (ohne Fertigteilbau)	667	811 180	.	.	67	4 961	106	17 979
41.20.2	Errichtung v. Fertigteilbauten	30	29 688	13	414	4	341	5	564
42	Tiefbau	361	724 949	35	1 208	30	2 143	61	10 197
42.1	Bau v. Straßen u. Bahnverkehrsstrecken	213	407 076	19	706	13	914	33	5 815
42.11	Bau v. Straßen	164	358 468	12	469	10	739	27	4 584
42.12	Bau v. Bahnverkehrsstrecken	31	23 990	7	238	.	.	3	590
42.13	Brücken- u. Tunnelbau	18	24 618	-	-	.	.	3	641
42.2	Leitungstiefbau u. Kläranlagenbau	85	85 823	9	269	14	1 031	14	2 372
42.21	Rohrleitungstiefbau, Brunnen- u. Kläranlagenbau	72	62 161
42.22	Kabelnetzleitungstiefbau	13	23 661
42.9	Sonstiger Tiefbau	63	232 050	7	232	3	197	14	2 010
42.91	Wasserbau	16	103 113
42.99	Sonst. Tiefbau a.n.g.	47	128 937
43	Vorbereitende Baustellenarbeiten, Bauinstallation u. sonst. Ausbaugewerbe	11 209	4 063 393	.	.	2 512	179 723	2 623	423 207
43.1	Abbrucharbeiten u. vorbereitende Baustellenarbeiten	268	111 705	.	.	54	3 686	61	9 881
43.11	Abbrucharbeiten	161	66 128	32	1 117	31	2 087	41	6 653
43.12	Vorbereitende Baustellenarbeiten	97	38 259	.	.	23	1 598	.	.
43.13	Test- u. Suchbohrung	10	7 319	-	-	-	-	.	.
43.2	Bauinstallation	4 501	1 976 454	1 047	35 680	983	70 716	1 011	162 947
43.21	Elektroinstallation	1 265	678 499	229	7 975	261	19 011	285	46 044
43.22	Gas-, Wasser-, Heizungs- sowie Lüftungs- u. Klimainstallation	1 493	822 329	157	5 509	265	19 579	399	64 864
43.29	Sonstige Bauinstallation	1 743	475 626	661	22 196	457	32 126	327	52 039
43.29.1	Dämmung gegen Kälte, Wärme, Schall u. Erschütterung	1 011	210 745	425	14 242	269	18 766	169	25 971
43.29.9	Sonstige Bauinstallation a.n.g.	732	264 881	236	7 954	188	13 360	158	26 067
43.3	Sonstiger Ausbau	4 496	1 044 334	1 374	45 906	1 142	81 719	1 068	170 407
43.31	Anbringen v. Stuckaturen, Gipserei u. Verputzerei	104	30 035	26	811	28	2 099	24	3 840
43.32	Bautischlerei u. -schlosserei	1 000	250 093	238	8 123	248	17 761	269	42 542

Kenn- zeich- nung	Wirtschaftszweig	Davon in Größenklassen von ... bis unter ... EUR							
		250 000 bis 500 000		500 000 bis 1 Mill.		1 Mill. bis 2 Mill.		2 Mill. bis 5 Mill.	
		Anzahl	1 000 EUR	Anzahl	1 000 EUR	Anzahl	1 000 EUR	Anzahl	1 000 EUR
36	Wasserversorgung	.	.	4	3 410	7	10 423	13	44 395
37	Abwasserentsorgung	10	3 462	6	4 263	7	10 913	.	.
37.00.1	Betrieb der Sammelkanalisation	10	3 462	.	.	4	5 957	.	.
37.00.2	Betrieb v. Kläranlagen	-	-	.	.	3	4 956	.	.
38	Sammlung, Behandlung u. Beseitigung v. Abfällen; Rückgewinnung	34	12 727	33	22 190	36	53 323	35	112 270
38.1	Sammlung v. Abfällen	9	3 177	8	5 842	9	13 370	8	28 166
38.2	Abfallbehandlung u. -beseitigung	10	3 833	5	3 494	6	8 979	7	22 526
38.3	Rückgewinnung	15	5 718	20	12 854	21	30 974	20	61 578
38.31	Zerlegen v. Schiffs- u. Fahrzeugwracks u. anderen Altwaren	5	1 797	6	3 895	8	11 720	.	.
38.32	Rückgewinnung sortierter Werkstoffe	10	3 921	14	8 959	13	19 254	.	.
39	Beseitigung v. Umweltverschmutzungen u. sonst. Entsorgung	.	.	4	2 746	4	5 629	.	.
F	Baugewerbe	1 656	589 697	1 151	807 439	646	883 955	347	1 023 935
41	Hochbau	148	54 040	127	91 560	113	157 380	87	265 510
41.1	Erschließung v. Grundstücken; Bauträger	19	7 432	21	16 137	14	20 230	11	30 978
41.10.1	Erschließung v. unbebauten Grundstücken	.	.	4	2 714	-	-	-	-
41.10.2	Bauträger für Nichtwohngebäude	.	.	3	2 500
41.10.3	Bauträger für Nichtwohngebäude	15	5 981	14	10 923
41.2	Bau v. Gebäuden	129	46 608	106	75 424	99	137 151	76	234 532
41.20.1	Bau v. Gebäuden (ohne Fertigteilbau)	125	45 165	.	.	99	137 151	.	.
41.20.2	Errichtung v. Fertigteilbauten	4	1 443	.	.	-	-	.	.
42	Tiefbau	51	18 373	64	46 472	48	68 127	41	128 014
42.1	Bau v. Straßen u. Bahnverkehrsstrecken	35	12 991	36	25 393	30	42 079	26	80 101
42.11	Bau v. Straßen	26	9 413	24	16 195	25	34 918	.	.
42.12	Bau v. Bahnverkehrsstrecken	6	2 365	8	5 986
42.13	Brücken- u. Tunnelbau	3	1 213	4	3 212	.	.	5	16 707
42.2	Leitungstiefbau u. Kläranlagenbau	12	4 131	16	12 652	9	13 556	.	.
42.21	Rohrleitungstiefbau, Brunnen- u. Kläranlagenbau	.	.	12	9 854	9	13 556	.	.
42.22	Kabelnetzleitungstiefbau	.	.	4	2 798	-	-	.	.
42.9	Sonstiger Tiefbau	4	1 252	12	8 427	9	12 492	8	24 110
42.91	Wasserbau	.	.	4	2 895	.	.	3	9 665
42.99	Sonst. Tiefbau a.n.g.	.	.	8	5 532	.	.	5	14 445
43	Vorbereitende Baustellenarbeiten, Bauinstallation u. sonst. Ausbaugewerbe	1 457	517 284	960	669 406	485	658 447	219	630 411
43.1	Abbrucharbeiten u. vorbereitende Baustellenarbeiten	33	12 596	23	16 479	24	31 726	11	30 066
43.11	Abbrucharbeiten	22	8 650	15	10 702	13	16 872	7	20 046
43.12	Vorbereitende Baustellenarbeiten	7	2 734
43.13	Test- u. Suchbohrung	4	1 212
43.2	Bauinstallation	630	226 130	452	315 651	227	311 182	110	319 718
43.21	Elektroinstallation	209	76 316	149	106 069	73	101 148	41	114 415
43.22	Gas-, Wasser-, Heizungs- sowie Lüftungs- u. Klimainstallation	277	99 276	223	154 765	110	151 845	47	143 172
43.29	Sonstige Bauinstallation	144	50 538	80	54 816	44	58 189	22	62 130
43.29.1	Dämmung gegen Kälte, Wärme, Schall u. Erschütterung	73	26 237	39	25 714	22	28 724	9	27 299
43.29.9	Sonstige Bauinstallation a.n.g.	71	24 301	41	29 102	22	29 464	13	34 832
43.3	Sonstiger Ausbau	505	176 821	243	164 330	110	145 834	43	125 916
43.31	Anbringen v. Stuckaturen, Gipserei u. Verputzerei	14	5 085	6	4 076	3	4 343	3	9 781
43.32	Bautischlerei u. -schlosserei	144	50 990	60	40 011	29	39 068	.	.

Kenn- zeich- nung	Wirtschaftszweig	Davon in Größenklassen von ... bis unter ... EUR							
		5 Mill. bis 10 Mill.		10 Mill. bis 25 Mill.		25 Mill. bis 50 Mill.		50 Mill. und mehr	
		Anzahl	1 000 EUR	Anzahl	1 000 EUR	Anzahl	1 000 EUR	Anzahl	1 000 EUR
36	Wasserversorgung	5	34 705	.	.	-	-	.	.
37	Abwasserentsorgung	-	-
37.00.1	Betrieb der Sammelkanalisation	-	-
37.00.2	Betrieb v. Kläranlagen	-	-	.	.	-	-	-	-
38	Sammlung, Behandlung u. Beseitigung v. Abfällen; Rückgewinnung	21	152 535	6	93 743	4	135 570	.	.
38.1	Sammlung v. Abfällen	-	-
38.2	Abfallbehandlung u. -beseitigung	-	-
38.3	Rückgewinnung	10	75 552
38.31	Zerlegen v. Schiffs- u. Fahrzeugwracks u. anderen Altwaren	-	-	.	.	-	-	-	-
38.32	Rückgewinnung sortierter Werkstoffe	10	75 552
39	Beseitigung v. Umweltverschmutzungen u. sonst. Entsorgung	.	.	-	-	-	-	-	-
F	Baugewerbe	79	558 595	42	611 016	9	318 598	3	218 206
41	Hochbau	20	140 377	7	112 134
41.1	Erschließung v. Grundstücken; Bauträger	-	-	-	-
41.10.1	Erschließung v. unbebauten Grundstücken	.	.	-	-	-	-	-	-
41.10.2	Bauträger für Nichtwohngebäude	-	-	-	-
41.10.3	Bauträger für Nichtwohngebäude	3	21 588	-	-	-	-	-	-
41.2	Bau v. Gebäuden
41.20.1	Bau v. Gebäuden (ohne Fertigteilbau)
41.20.2	Errichtung v. Fertigteilbauten	-	-	.	.	-	-	-	-
42	Tiefbau	17	117 471	11	157 329
42.1	Bau v. Straßen u. Bahnverkehrsstrecken	.	.	8	111 680	.	.	-	-
42.11	Bau v. Straßen	11	74 042	8	111 680	.	.	-	-
42.12	Bau v. Bahnverkehrsstrecken	.	.	-	-	-	-	-	-
42.13	Brücken- u. Tunnelbau	-	-	-	-	-	-	-	-
42.2	Leitungstiefbau u. Kläranlagenbau	.	.	-	-	-	-	-	-
42.21	Rohrleitungstiefbau, Brunnen- u. Kläranlagenbau	.	.	-	-	-	-	-	-
42.22	Kabelnetzleitungstiefbau	.	.	-	-	-	-	-	-
42.9	Sonstiger Tiefbau	.	.	3	45 648
42.91	Wasserbau	.	.	-	-	-	-	.	.
42.99	Sonst. Tiefbau a.n.g.	-	-	3	45 648	.	.	-	-
43	Vorbereitende Baustellenarbeiten, Bauinstallation u. sonst. Ausbaugewerbe	42	300 747	24	341 554	5	163 879	.	.
43.1	Abbrucharbeiten u. vorbereitende Baustellenarbeiten	.	.	-	-	-	-	-	-
43.11	Abbrucharbeiten	-	-	-	-	-	-	-	-
43.12	Vorbereitende Baustellenarbeiten	.	.	-	-	-	-	-	-
43.13	Test- u. Suchbohrung	-	-	-	-	-	-	-	-
43.2	Bauinstallation	23	166 179	14	195 247
43.21	Elektroinstallation	9	60 696	-	-
43.22	Gas-, Wasser-, Heizungs- sowie Lüftungs- u. Klimainstallation	9	69 555	-	-
43.29	Sonstige Bauinstallation	5	35 929	.	.	-	-	.	.
43.29.1	Dämmung gegen Kälte, Wärme, Schall u. Erschütterung	-	-	-	-
43.29.9	Sonstige Bauinstallation a.n.g.	-	-	.	.
43.3	Sonstiger Ausbau	-	-
43.31	Anbringen v. Stuckaturen, Gipserei u. Verputzerei	-	-	-	-	-	-	-	-
43.32	Bautischlerei u. -schlosserei	-	-	-	-

Kenn- zeich- nung	Wirtschaftszweig	Steuer- pflichtige	Lieferrg. u. Leistungen	Davon in Größenklassen von ... bis unter ... EUR					
				17 500 bis 50 000		50 000 bis 100 000		100 000 bis 250 000	
		Anzahl	1 000 EUR	Anzahl	1 000 EUR	Anzahl	1 000 EUR	Anzahl	1 000 EUR
43.33	Fußboden-, Fliesen- u. Plattenlegerei, Tapeziererei	1 376	248 671	521	17 414	385	27 230	279	43 539
43.34	Malerei u. Glaserei	789	225 269	187	6 039	179	12 975	204	33 339
43.34.1	Maler- u. Lackierergewerbe	715	205 574	171	5 517	162	11 652	180	29 450
43.34.2	Glasergewerbe	74	19 695	16	522	17	1 323	24	3 889
43.39	Sonstiger Ausbau a.n.g.	1 227	290 267	402	13 519	302	21 655	292	47 147
43.9	Sonstige spezialisierte Bautätigkeiten	1 944	930 899	399	13 212	333	23 602	483	79 972
43.91	Dachdeckerei u. Zimmerei	782	366 952	78	2 648	99	7 279	212	36 079
43.91.1	Dachdeckerei u. Bauspenglerei	610	294 999	55	1 868	74	5 510	162	27 828
43.91.2	Zimmerei u. Ingenieurholzbau	172	71 953	23	780	25	1 769	50	8 251
43.99	Sonst. spezialisierte Bautätigkeiten a.n.g.	1 162	563 947	321	10 563	234	16 324	271	43 894
43.99.1	Gerüstbau	125	70 495	8	286	16	1 161	35	6 051
43.99.2	Schornstein-, Feuerungs- u. Industrieofenbau	41	34 443	3	87	6	403	13	1 964
43.99.9	Baugewerbe a.n.g.	996	459 010	310	10 190	212	14 759	223	35 879
G	Handel; Instandhaltung u. Reparatur v. Kraftfahrzeugen	13 349	13 260 043	2 901	95 070	2 528	182 918	3 112	505 233
45	Handel m. Kraftfahrzeugen; Instandhaltung u. Reparatur v. Kfz	2 817	3 036 485	466	15 520	498	36 533	699	115 263
45.1	Handel mit Kraftwagen	1 073	2 381 232	145	4 536	145	10 507	192	31 629
45.11	Handel m. Kfz mit einem Gesamtgewicht v. 3,5 t oder weniger	1 045	2 321 287	138	4 328	.	.	188	30 932
45.19	Handel m. Kfz mit einem Gesamtgewicht v. mehr als 3,5 t	28	59 945	7	208	.	.	4	696
45.2	Instandhaltung u. Reparatur v. Kfz	1 172	431 077	206	6 992	236	17 551	342	56 386
45.20.1	Lackieren v. Kraftwagen	149	52 694	33	1 055	18	1 300	31	5 043
45.20.2	Autowaschanlagen	53	6 101	18	585
45.20.3	Instandhaltg. u. Rep. v. Kfz bis 3,5t Gesamt- gewicht (oh. Lackierung, Autowäsche)	941	351 706	149	5 138	199	14 871	294	48 331
45.20.4	Instandhaltung u. Rep. v. Kfz mit einem Gesamtgewicht v. mehr als 3,5t	29	20 576	6	213
45.3	Handel mit Kraftwagenteilen u. -zubehör	429	174 182	87	3 082	93	6 791	120	19 858
45.31	Gh.m.Kraftwagenteilen u. -zubehör	44	22 330	5	136	7	525	12	2 015
45.32	Eh.m.Kraftwagenteilen u. -zubehör	385	151 852	82	2 946	86	6 266	108	17 843
45.4	Handel m. Krafträdern, Teilen, Zubehör; Instandhaltung u. Rep. v. Krafträdern	143	49 995	28	910	24	1 684	45	7 390
46	Großhandel (oh. Handel m. Kfz)	2 536	5 176 021	624	20 144	434	31 733	452	74 139
46.1	Handelsvermittlung	1 201	336 270	479	15 174	275	20 110	219	35 320
46.11	HV v. landwirt. Grundstoffen, lebenden Tieren, textilen Rohstoffen, Halbwaren	25	5 175	8	245	8	578	.	.
46.12	HV v. Brennstoffen, Erzen, Metallen u. technischen Chemikalien	33	26 060	12	366	6	482	6	1 178
46.13	HV v. Holz, Baustoffen u. Anstrichmitteln	135	29 347	44	1 435	31	2 341	33	4 839
46.13.1	HV v. Rohholz, Holzhalbwaren u. Bauelementen aus Holz	14	2 254	4	146	4	311	.	.
46.13.2	HV v. Baustoffen u. Anstrichmitteln	121	27 093	40	1 289	27	2 030	.	.
46.14	HV v. Maschinen, technischem Bedarf, Wasser- u. Luftfahrzeugen	192	67 856	54	1 676	39	2 898	47	7 345
46.15	HV v. Möbeln, Einrichtungs-, Haushalts- gegenständen, Eisen-, Metallwaren	149	38 752	74	2 298	22	1 574	23	4 227
46.16	HV v. Textilien, Bekleidung, Schuhen u. Lederwaren	65	9 041	21	644	19	1 466	16	2 718
46.17	HV v. Nahrungsmitteln, Getränken u. Tabakwaren	72	5 855	47	1 433	18	1 331	.	.
46.18	HV v. sonst. Waren	389	121 203	158	5 177	112	7 988	58	9 217

Kenn- zeich- nung	Wirtschaftszweig	Davon in Größenklassen von ... bis unter ... EUR							
		250 000 bis 500 000		500 000 bis 1 Mill.		1 Mill. bis 2 Mill.		2 Mill. bis 5 Mill.	
		Anzahl	1 000 EUR	Anzahl	1 000 EUR	Anzahl	1 000 EUR	Anzahl	1 000 EUR
43.33	Fußboden-, Fliesen- u. Plattenlegerei, Tapeziererei	114	38 831	47	32 113	23	29 355	.	.
43.34	Malerei u. Glaserei	123	43 326	56	37 885	25	32 777	12	31 293
43.34.1	Maler- u. Lackierergewerbe	112	39 340	.	.	22	28 586	.	.
43.34.2	Glasergewerbe	11	3 986	.	.	3	4 191	.	.
43.39	Sonstiger Ausbau a.n.g.	110	38 590	74	50 245	30	40 291	14	44 527
43.9	Sonstige spezialisierte Bautätigkeiten	289	101 738	242	172 945	124	169 705	55	154 712
43.91	Dachdeckerei u. Zimmerei	171	60 128	135	96 112	61	86 070	23	58 831
43.91.1	Dachdeckerei u. Bauspenglerei	134	47 731	111	79 468	54	75 409	.	.
43.91.2	Zimmerei u. Ingenieurholzbau	37	12 397	24	16 645	7	10 661	.	.
43.99	Sonst. spezialisierte Bautätigkeiten a.n.g.	118	41 610	107	76 833	63	83 635	32	95 881
43.99.1	Gerüstbau	21	7 613	34	23 804	8	10 187	.	.
43.99.2	Schornstein-, Feuerungs- u. Industrieofenbau	6	2 167	3	1 957	5	5 901	.	.
43.99.9	Baugewerbe a.n.g.	91	31 830	70	51 073	50	67 547	27	80 167
G	Handel; Instandhaltung u. Reparatur v. Kraftfahrzeugen	1 595	562 169	1 141	804 416	917	1 309 498	735	2 262 677
45	Handel m. Kraftfahrzeugen; Instandhaltung u. Reparatur v. Kfz	402	144 185	292	208 887	172	248 767	159	494 597
45.1	Handel mit Kraftwagen	124	44 922	118	84 205	104	151 016	130	410 931
45.11	Handel m. Kfz mit einem Gesamtgewicht v. 3,5 t oder weniger	.	.	113	81 037	100	145 275	130	410 931
45.19	Handel m. Kfz mit einem Gesamtgewicht v. mehr als 3,5 t	.	.	5	3 168	4	5 741	-	-
45.2	Instandhaltung u. Reparatur v. Kfz	196	69 571	126	89 324	41	58 318	17	52 686
45.20.1	Lackieren v. Kraftwagen	34	11 519	.	.	8	11 471	-	-
45.20.2	Autowaschanlagen	4	1 191	.	.	-	-	-	-
45.20.3	Instandhaltg. u. Rep. v. Kfz bis 3,5t Gesamt- gewicht (oh. Lackierung, Autowäsche)	153	54 906	95	67 264	29	41 315	.	.
45.20.4	Instandhaltung u. Rep. v. Kfz mit einem Gesamtgewicht v. mehr als 3,5t	5	1 955	6	4 304	4	5 533	.	.
45.3	Handel mit Kraftwagenteilen u. -zubehör	57	20 120	37	27 595	21	30 678	.	.
45.31	Gh.m.Kraftwagenteilen u. -zubehör	8	2 598	7	4 723
45.32	Eh.m.Kraftwagenteilen u. -zubehör	49	17 522	30	22 872	.	.	7	18 755
45.4	Handel m. Krafträdern, Teilen, Zubehör; Instandhaltung u. Rep. v. Krafträdern	25	9 572	11	7 762	6	8 755	.	.
46	Großhandel (oh. Handel m. Kfz)	288	101 329	221	152 650	195	277 367	162	505 112
46.1	Handelsvermittlung	108	38 103	58	38 759
46.11	HV v. landwirt. Grundstoffen, lebenden Tieren, textilen Rohstoffen, Halbwaren	5	1 674	-	-	.	.	-	-
46.12	HV v. Brennstoffen, Erzen, Metallen u. technischen Chemikalien	4	1 464	-	-
46.13	HV v. Holz, Baustoffen u. Anstrichmitteln	16	5 653	6	4 052	.	.	-	-
46.13.1	HV v. Rohholz, Holzhalbwaren u. Bauelementen aus Holz	-	-	-	-	.	.	-	-
46.13.2	HV v. Baustoffen u. Anstrichmitteln	16	5 653	6	4 052	3	4 725	-	-
46.14	HV v. Maschinen, technischem Bedarf, Wasser- u. Luftfahrzeugen	17	5 989	17	11 340	12	17 150	.	.
46.15	HV v. Möbeln, Einrichtungs-, Haushalts- gegenständen, Eisen-, Metallwaren	15	5 197
46.16	HV v. Textilien, Bekleidung, Schuhen u. Lederwaren	-	-
46.17	HV v. Nahrungsmitteln, Getränken u. Tabakwaren	-	-
46.18	HV v. sonst. Waren	29	10 215	13	9 124	9	11 789	.	.

Kenn- zeich- nung	Wirtschaftszweig	Davon in Größenklassen von ... bis unter ... EUR							
		5 Mill. bis 10 Mill.		10 Mill. bis 25 Mill.		25 Mill. bis 50 Mill.		50 Mill. und mehr	
		Anzahl	1 000 EUR	Anzahl	1 000 EUR	Anzahl	1 000 EUR	Anzahl	1 000 EUR
43.33	Fußboden-, Fliesen- u. Plattenlegerei, Tapeziererei	.	.	-	-	.	.	-	-
43.34	Malerei u. Glaserei	-	-	-	-
43.34.1	Maler- u. Lackierergewerbe	-	-	-	-
43.34.2	Glasergewerbe	-	-	-	-	-	-	-	-
43.39	Sonstiger Ausbau a.n.g.	-	-	3	34 292	-	-	-	-
43.9	Sonstige spezialisierte Bautätigkeiten	13	96 875	-	-
43.91	Dachdeckerei u. Zimmerei	3	19 805	-	-	-	-	-	-
43.91.1	Dachdeckerei u. Bauspenglerei	.	.	-	-	-	-	-	-
43.91.2	Zimmerei u. Ingenieurholzbau	.	.	-	-	-	-	-	-
43.99	Sonst. spezialisierte Bautätigkeiten a.n.g.	10	77 070	-	-
43.99.1	Gerüstbau	-	-	.	.	-	-	-	-
43.99.2	Schornstein-, Feuerungs- u. Industrieofenbau	.	.	-	-	-	-	-	-
43.99.9	Baugewerbe a.n.g.	.	.	4	70 051	.	.	-	-
G	Handel; Instandhaltung u. Reparatur v. Kraftfahrzeugen	222	1 548 024	133	2 030 995	38	1 303 024	27	2 656 018
45	Handel m. Kraftfahrzeugen; Instandhaltung u. Reparatur v. Kfz	71	492 752	48	756 440	5	160 521	5	363 019
45.1	Handel mit Kraftwagen	62	440 780	43	679 166	5	160 521	5	363 019
45.11	Handel m. Kfz mit einem Gesamtgewicht v. 3,5 t oder weniger	59	420 064	43	679 166	.	.	5	363 019
45.19	Handel m. Kfz mit einem Gesamtgewicht v. mehr als 3,5 t	3	20 716	-	-	.	.	-	-
45.2	Instandhaltung u. Reparatur v. Kfz	-	-	-	-
45.20.1	Lackieren v. Kraftwagen	.	.	-	-	-	-	-	-
45.20.2	Autowaschanlagen	-	-	-	-	-	-	-	-
45.20.3	Instandhaltg. u. Rep. v. Kfz bis 3,5t Gesamt- gewicht (oh. Lackierung, Autowäsche)	3	18 858	.	.	-	-	-	-
45.20.4	Instandhaltung u. Rep. v. Kfz mit einem Gesamtgewicht v. mehr als 3,5t	.	.	-	-	-	-	-	-
45.3	Handel mit Kraftwagenteilen u. -zubehör	3	16 285	.	.	-	-	-	-
45.31	Gh.m.Kraftwagenteilen u. -zubehör	.	.	-	-	-	-	-	-
45.32	Eh.m.Kraftwagenteilen u. -zubehör	-	-	-	-
45.4	Handel m. Krafträdern, Teilen, Zubehör; Instandhaltung u. Rep. v. Krafträdern	.	.	-	-	-	-	-	-
46	Großhandel (oh. Handel m. Kfz)	64	453 606	57	865 321	21	714 989	18	1 979 632
46.1	Handelsvermittlung	.	.	3	41 815	.	.	-	-
46.11	HV v. landwirt. Grundstoffen, lebenden Tieren, textilen Rohstoffen, Halbwaren	-	-	-	-	-	-	-	-
46.12	HV v. Brennstoffen, Erzen, Metallen u. technischen Chemikalien	-	-	.	.	-	-	-	-
46.13	HV v. Holz, Baustoffen u. Anstrichmitteln	.	.	-	-	-	-	-	-
46.13.1	HV v. Rohholz, Holzhalbwaren u. Bauelementen aus Holz	-	-	-	-	-	-	-	-
46.13.2	HV v. Baustoffen u. Anstrichmitteln	.	.	-	-	-	-	-	-
46.14	HV v. Maschinen, technischem Bedarf, Wasser- u. Luftfahrzeugen	.	.	-	-	-	-	-	-
46.15	HV v. Möbeln, Einrichtungs-, Haushalts- gegenständen, Eisen-, Metallwaren	-	-	.	.	-	-	-	-
46.16	HV v. Textilien, Bekleidung, Schuhen u. Lederwaren	-	-	-	-	-	-	-	-
46.17	HV v. Nahrungsmitteln, Getränken u. Tabakwaren	-	-	-	-	-	-	-	-
46.18	HV v. sonst. Waren	-	-	-	-

Kenn- zeich- nung	Wirtschaftszweig	Steuer- pflichtige	Lieferrg. u. Leistungen	Davon in Größenklassen von ... bis unter ... EUR					
				17 500 bis 50 000		50 000 bis 100 000		100 000 bis 250 000	
		Anzahl	1 000 EUR	Anzahl	1 000 EUR	Anzahl	1 000 EUR	Anzahl	1 000 EUR
46.19	HV v. Waren o.a.S.	141	32 982	61	1 899	20	1 452	30	4 768
46.2	Gh.m. landwirtschaftlichen Grund- stoffen u. lebenden Tieren	94	1 009 849	12	480	14	1 036	13	2 112
46.21	Gh.m. Getreide, Rohtabak, Saatgut, Futtermitteln	53	906 123	6	246	4	235	.	.
46.22	Gh.m. Blumen u. Pflanzen	23	64 342	.	.	6	506	4	741
46.23	Gh.m. lebenden Tieren	18	39 384	.	.	4	295	.	.
46.3	Gh.m. Nahrungs-, Genussmitteln, Getränken u. Tabakwaren	167	655 130	14	498	.	.	25	4 301
46.31	Gh.m. Obst, Gemüse u. Kartoffeln	19	48 972	.	.	-	-	.	.
46.32	Gh.m. Fleisch u. Fleischwaren	20	102 863	.	.	-	-	5	713
46.33	Gh.m. Milch, Milcherzeugnissen, Eiern, Speiseölen, -fetten	11	202 608	-	-	-	-	.	.
46.34	Gh.m. Getränken	76	225 316	8	280	8	615	13	2 287
46.35	Gh.m. Tabakwaren	.	.	-	-	-	-	.	.
46.36	Gh.m. Zucker, Süßwaren u. Backwaren	8	26 937	-	-
46.37	Gh.m. Kaffee, Tee, Kakao u. Gewürzen	.	.	-	-	.	.	-	-
46.38	Gh.m. sonst. Nahrungs- u. Genussmitteln	12	14 747	-	-
46.39	Gh.m. Nahrungs-, Genussmitteln, Getränken, Tabakwaren o.a.S.	16	31 132	3	108
46.4	Gh.m. Gebrauchs- u. Verbrauchsgütern	237	931 266	31	919	33	2 569	49	8 015
46.41	Gh.m. Textilien	.	.	6	172	10	763	7	1 059
46.42	Gh.m. Bekleidung u. Schuhen	16	14 538	4	133	.	.	4	769
46.42.1	Gh.m. Bekleidung	16	14 538	4	133	.	.	4	769
46.43	Gh.m. Foto- u. optischen Erzeugn., elektr. Haushaltsgeräten, Unterhaltungselektronik	.	.	9	273	3	254	7	1 071
46.44	Gh.m. keramischen Erzeugnissen, Glaswaren u. Reinigungsmitteln	22	81 322	.	.	6	472	4	477
46.45	Gh.m. kosmetischen Erzeugnissen u. Körperpflegemitteln	-	-	3	435
46.46	Gh.m. pharmazeutischen, medizinischen u. orthopädischen Erzeugnissen	32	184 468	3	59	4	307	7	1 178
46.46.1	Gh.m. pharmazeutischen Erzeugnissen	6	167 102	-	-
46.46.2	Gh.m. medizinischen, orthopädischen Artikeln, Dental- u. Laborbedarf	26	17 367	3	59
46.47	Gh.m. Möbeln, Teppichen, Lampen u. Leuchten	16	14 837
46.48	Gh.m. Uhren u. Schmuck	12	10 327
46.49	Gh.m. sonst. Gebrauchs u. Verbrauchsgütern	60	407 099	4	158	6	466	14	2 534
46.49.1	Gh.m. Spielwaren u. Musikinstrumenten	7	3 649
46.49.2	Gh.m. Fahrrädern, Zubehör, Sport-, Campingartikeln (oh. Campingmöbel)	10	4 708	3	568
46.49.3	Gh.m. Lederwaren, Reisegepäck, Geschenk- u. Werbeartikeln	10	6 494	-	-	3	251	.	.
46.49.4	Gh.m. Papier, Schreibwaren, Bürobedarf, Büchern, Zeitschriften	21	378 946	.	.	-	-	.	.
46.49.5	Gh.m. nicht elektr. Haushaltsgegenständen aus Metall, sonst. Gebrauchsgütern a.n.g.	12	13 301	-	-	-	-	6	1 070
46.5	Gh.m. Geräten d. Informations- u. Kommunikationstechnik	26	23 293	4	139	.	.	6	1 105
46.51	Gh.m. Datenverarbeitungsgeräten, peripheren Geräten u. Software	15	6 418
46.52	Gh.m. elektronischen Bauteilen u. Telekommunikationsgeräten	11	16 875	.	.	-	-	.	.

Kenn- zeich- nung	Wirtschaftszweig	Davon in Größenklassen von ... bis unter ... EUR							
		250 000 bis 500 000		500 000 bis 1 Mill.		1 Mill. bis 2 Mill.		2 Mill. bis 5 Mill.	
		Anzahl	1 000 EUR	Anzahl	1 000 EUR	Anzahl	1 000 EUR	Anzahl	1 000 EUR
46.19	HV v. Waren o.a.S.	14	5 054	9	5 647	4	5 937	3	8 225
46.2	Gh.m. landwirtschaftlichen Grund- stoffen u. lebenden Tieren	3	1 131	8	5 292	9	13 524	11	38 823
46.21	Gh.m. Getreide, Rohtabak, Saatgut, Futtermitteln	.	.	4	2 556	.	.	6	18 883
46.22	Gh.m. Blumen u. Pflanzen
46.23	Gh.m. lebenden Tieren	3	4 394	.	.
46.3	Gh.m. Nahrungs-, Genussmitteln, Getränken u. Tabakwaren	28	9 692	22	15 970	14	20 544	18	53 397
46.31	Gh.m. Obst, Gemüse u. Kartoffeln	.	.	4	3 488	5	8 183	.	.
46.32	Gh.m. Fleisch u. Fleischwaren	5	1 727	-	-	-	-	.	.
46.33	Gh.m. Milch, Milcherzeugnissen, Eiern, Speiseölen, -fetten	-	-	.	.
46.34	Gh.m. Getränken	13	4 441	10	6 625	6	8 086	7	22 607
46.35	Gh.m. Tabakwaren	-	-	-	-	-	-	-	-
46.36	Gh.m. Zucker, Süßwaren u. Backwaren	-	-
46.37	Gh.m. Kaffee, Tee, Kakao u. Gewürzen	.	.	-	-	.	.	-	-
46.38	Gh.m. sonst. Nahrungs- u. Genussmitteln	4	1 494
46.39	Gh.m. Nahrungs-, Genussmitteln, Getränken, Tabakwaren o.a.S.	.	.	3	2 280	-	-	3	8 475
46.4	Gh.m. Gebrauchs- u. Verbrauchsgütern	31	11 033	37	25 250	24	33 453	15	49 492
46.41	Gh.m. Textilien	4	1 167	-	-
46.42	Gh.m. Bekleidung u. Schuhen	3	829	.	.	-	-	.	.
46.42.1	Gh.m. Bekleidung	3	829	.	.	-	-	.	.
46.43	Gh.m. Foto- u. optischen Erzeugn., elektr. Haushaltsgeräten, Unterhaltungselektronik	7	2 916	4	2 849	.	.	4	16 086
46.44	Gh.m. keramischen Erzeugnissen, Glaswaren u. Reinigungsmitteln	4	1 559	3	1 944	.	.	-	-
46.45	Gh.m. kosmetischen Erzeugnissen u. Körperpflegemitteln	-	-	.	.	-	-	.	.
46.46	Gh.m. pharmazeutischen, medizinischen u. orthopädischen Erzeugnissen	.	.	6	3 824
46.46.1	Gh.m. pharmazeutischen Erzeugnissen	-	-	.	.	-	-	-	-
46.46.2	Gh.m. medizinischen, orthopädischen Artikeln, Dental- u. Laborbedarf
46.47	Gh.m. Möbeln, Teppichen, Lampen u. Leuchten	4	1 512	4	2 955
46.48	Gh.m. Uhren u. Schmuck
46.49	Gh.m. sonst. Gebrauchs u. Verbrauchsgütern	5	1 617	11	8 401	10	14 618	3	9 464
46.49.1	Gh.m. Spielwaren u. Musikinstrumenten	-	-
46.49.2	Gh.m. Fahrrädern, Zubehör, Sport-, Campingartikeln (oh. Campingmöbel)	-	-	-	-	3	3 960	-	-
46.49.3	Gh.m. Lederwaren, Reisegepäck, Geschenk- u. Werbeartikeln	.	.	-	-
46.49.4	Gh.m. Papier, Schreibwaren, Bürobedarf, Büchern, Zeitschriften	.	.	8	6 325
46.49.5	Gh.m. nicht elektr. Haushaltsgegenständen aus Metall, sonst. Gebrauchsgütern a.n.g.
46.5	Gh.m. Geräten d. Informations- u. Kommunikationstechnik	4	1 439	4	2 983	.	.	4	10 883
46.51	Gh.m. Datenverarbeitungsgeräten, peripheren Geräten u. Software	-	-	.	.
46.52	Gh.m. elektronischen Bauteilen u. Telekommunikationsgeräten

Kenn- zeich- nung	Wirtschaftszweig	Davon in Größenklassen von ... bis unter ... EUR							
		5 Mill. bis 10 Mill.		10 Mill. bis 25 Mill.		25 Mill. bis 50 Mill.		50 Mill. und mehr	
		Anzahl	1 000 EUR	Anzahl	1 000 EUR	Anzahl	1 000 EUR	Anzahl	1 000 EUR
46.19	HV v. Waren o.a.S.	-	-	-	-	-	-	-	-
46.2	Gh.m. landwirtschaftlichen Grund- stoffen u. lebenden Tieren	9	69 270	4	-
46.21	Gh.m. Getreide, Rohtabak, Saatgut, Futtermitteln	.	.	8	111 874	.	.	4	-
46.22	Gh.m. Blumen u. Pflanzen	.	.	-	-	.	.	-	-
46.23	Gh.m. lebenden Tieren	-	-	-	-
46.3	Gh.m. Nahrungs-, Genussmitteln, Getränken u. Tabakwaren	15	99 417	12	165 909	3	96 907	.	-
46.31	Gh.m. Obst, Gemüse u. Kartoffeln	4	30 465	-	-	-	-	-	-
46.32	Gh.m. Fleisch u. Fleischwaren	.	.	6	90 756	-	-	-	-
46.33	Gh.m. Milch, Milcherzeugnissen, Eiern, Speiseölen, -fetten	.	.	-	-	-	-	-	-
46.34	Gh.m. Getränken	6	34 549	-
46.35	Gh.m. Tabakwaren	-	-	-	-	-	-	-	-
46.36	Gh.m. Zucker, Süßwaren u. Backwaren	-	-	-	-
46.37	Gh.m. Kaffee, Tee, Kakao u. Gewürzen	-	-	-	-	-	-	-	-
46.38	Gh.m. sonst. Nahrungs- u. Genussmitteln	.	.	-	-	-	-	-	-
46.39	Gh.m. Nahrungs-, Genussmitteln, Getränken, Tabakwaren o.a.S.	-	-	-	-
46.4	Gh.m. Gebrauchs- u. Verbrauchsgütern	3	20 414	6	113 530	4	145 797	4	-
46.41	Gh.m. Textilien	-	-	-	-	-	-	-	-
46.42	Gh.m. Bekleidung u. Schuhen	.	.	-	-	-	-	-	-
46.42.1	Gh.m. Bekleidung	.	.	-	-	-	-	-	-
46.43	Gh.m. Foto- u. optischen Erzeugn., elektr. Haushaltsgeräten, Unterhaltungselektronik	-	-
46.44	Gh.m. keramischen Erzeugnissen, Glaswaren u. Reinigungsmitteln	-	-	-	-	-	-	.	-
46.45	Gh.m. kosmetischen Erzeugnissen u. Körperpflegemitteln	-	-	.	.	-	-	.	-
46.46	Gh.m. pharmazeutischen, medizinischen u. orthopädischen Erzeugnissen	-	-	-
46.46.1	Gh.m. pharmazeutischen Erzeugnissen	-	-	-
46.46.2	Gh.m. medizinischen, orthopädischen Artikeln, Dental- u. Laborbedarf	-	-	-	-	-	-	-	-
46.47	Gh.m. Möbeln, Teppichen, Lampen u. Leuchten	-	-	-	-	-	-	-	-
46.48	Gh.m. Uhren u. Schmuck	-	-	-	-	-	-	-	-
46.49	Gh.m. sonst. Gebrauchs u. Verbrauchsgütern	-
46.49.1	Gh.m. Spielwaren u. Musikinstrumenten	-	-	-	-	-	-	-	-
46.49.2	Gh.m. Fahrrädern, Zubehör, Sport-, Campingartikeln (oh. Campingmöbel)	-	-	-	-	-	-	-	-
46.49.3	Gh.m. Lederwaren, Reisegepäck, Geschenk- u. Werbeartikeln	-	-	-	-	-	-	-	-
46.49.4	Gh.m. Papier, Schreibwaren, Bürobedarf, Büchern, Zeitschriften	-	-	-
46.49.5	Gh.m. nicht elektr. Haushaltsgegenständen aus Metall, sonst. Gebrauchsgütern a.n.g.	.	.	-	-	-	-	-	-
46.5	Gh.m. Geräten d. Informations- u. Kommunikationstechnik	.	.	-	-	-	-	-	-
46.51	Gh.m. Datenverarbeitungsgeräten, peripheren Geräten u. Software	-	-	-	-	-	-	-	-
46.52	Gh.m. elektronischen Bauteilen u. Telekommunikationsgeräten	.	.	-	-	-	-	-	-

Kenn- zeich- nung	Wirtschaftszweig	Steuer- pflichtige	Lief. u. Leistungen	Davon in Größenklassen von ... bis unter ... EUR					
				17 500 bis 50 000		50 000 bis 100 000		100 000 bis 250 000	
		Anzahl	1 000 EUR	Anzahl	1 000 EUR	Anzahl	1 000 EUR	Anzahl	1 000 EUR
46.6	Gh.m. sonst. Maschinen, Ausrüstungen u. Zubehör	285	536 147	27	941	33	2 314	40	6 727
46.61	Gh.m. landwirtschaftlichen Maschinen u. Geräten	77	275 992	.	.	7	482	9	1 571
46.62	Gh.m. Werkzeugmaschinen	20	18 077	3	96	.	.	3	436
46.63	Gh.m. Bergwerks-, Bau- u. Baustoffmaschinen	30	44 121	.	.	3	201	5	819
46.64	Gh.m. Textil-, Näh- u. Strickmaschinen	3	460	-	-
46.65	Gh.m. Büromöbeln	7	8 170	.	.	-	-	-	-
46.66	Gh.m. sonst. Büromaschinen u. -einrichtungen	17	13 591	5	178
46.69	Gh. m. sonst. Maschinen u. Ausrüstungen	131	175 735	14	470	19	1 366	20	3 305
46.7	Sonst. Großhandel	434	1 548 666	45	1 578	44	3 173	81	13 239
46.71	Gh.m. festen Brennstoffen u. Mineralölerzeugnissen	37	602 127	-	-
46.71.1	Gh.m. festen Brennstoffen	4	1 343	-	-
46.71.2	Gh.m. Mineralölerzeugnissen	33	600 784	-	-
46.72	Gh.m. Erzen, Metallen u. Metallhalbzeug	.	.	-	-	-	-	3	403
46.73	Gh.m. Holz, Baustoffen, Anstrichmitteln u. Sanitärkeramik	194	521 637	.	.	16	1 202	40	6 891
46.74	Gh.m. Metall- u. Kunststoffwaren für Bauzwecke, Installationsbedarf für Gas, Wasser, Heizung	68	243 302	5	186	3	164	11	1 834
46.74.1	Gh.m. Werkzeugen u. Kleisenwaren	46	193 227
46.74.2	Gh.m. Installationsbedarf für Gas, Wasser u. Heizung	15	38 286
46.74.3	Gh.m. Metall- u. Kunststoffwaren für Bauzwecke	7	11 789	.	.	-	-	3	475
46.75	Gh.m. chemischen Erzeugnissen	23	50 110	.	.	4	254	.	.
46.76	Gh.m. sonst. Halbwaren
46.77	Gh.m. Altmaterialien u. Reststoffen	89	82 450	20	673	18	1 308	22	3 344
46.9	Gh o.a.S.	92	135 400	12	414	19	1 315	19	3 320
47	Einzelhandel (oh.Handel mit Kfz)	7 996	5 047 537	1 811	59 407	1 596	114 652	1 961	315 831
47.1	Eh.m. Waren verschiedener Art (in Verkaufsräumen)	988	1 023 086	.	.	209	15 055	257	41 181
47.11	Eh.m. Waren versch. Art, Hauptrichtung Nahrungsmittel, Getränke, Tabak	452	807 291	.	.	80	5 867	119	19 303
47.19	Sonstiger Einzelhandel mit Waren verschiedener Art	536	215 795	156	4 916	129	9 188	138	21 878
47.2	Eh.m. Nahrungs- u. Genussmittel, Getränken, Tabakwaren (in Verkaufsräumen)	793	295 967	153	5 233	168	12 160	271	43 647
47.21	Eh.m. Obst, Gemüse u. Kartoffeln	121	32 502	13	444	28	1 952	61	9 592
47.22	Eh.m. Fleisch u. Fleischwaren	124	51 766	13	433	19	1 438	44	7 279
47.23	Eh.m. Fisch, Meeresfrüchten u. Fischerzeugnissen	19	2 313	3	85	6	419	.	.
47.24	Eh.m. Back- u. Süßwaren	103	20 759	17	584	28	2 029	34	5 161
47.25	Eh.m. Getränken	208	39 496	62	2 090	47	3 419	62	9 941
47.26	Eh.m. Tabakwaren	57	29 009	3	117	3	232	15	2 714
47.29	Sonst. Eh.m. Nahrungs- u. Genussmitteln	161	120 121	42	1 480	37	2 671	.	.
47.3	Eh.m. Motorenkraftstoffen (Tankstellen)	247	422 743	.	.	3	256	6	1 039
47.30.1	Eh. in fremdem Namen m. Motor- kraftstoffen (Agenturtankstellen)	210	369 236
47.30.2	Eh. in eigenem Namen m. Motor- kraftstoffen (Freie Tankstellen)	37	53 507	-	-

Kenn- zeich- nung	Wirtschaftszweig	Davon in Größenklassen von ... bis unter ... EUR							
		250 000 bis 500 000		500 000 bis 1 Mill.		1 Mill. bis 2 Mill.		2 Mill. bis 5 Mill.	
		Anzahl	1 000 EUR	Anzahl	1 000 EUR	Anzahl	1 000 EUR	Anzahl	1 000 EUR
46.6	Gh.m. sonst. Maschinen, Ausrüstungen u. Zubehör	42	15 000	37	24 993	50	73 636	35	103 383
46.61	Gh.m. landwirtschaftlichen Maschinen u. Geräten	12	4 437	9	5 869	17	25 044	12	32 638
46.62	Gh.m. Werkzeugmaschinen	5	7 978	3	7 335
46.63	Gh.m. Bergwerks-, Bau- u. Baustoffmaschinen	6	2 201	.	.	6	9 526	4	14 220
46.64	Gh.m. Textil-, Näh- u. Strickmaschinen	.	.	-	-	-	-	-	-
46.65	Gh.m. Büromöbeln
46.66	Gh.m. sonst. Büromaschinen u. -einrichtungen	.	.	4	3 063
46.69	Gh. m. sonst. Maschinen u. Ausrüstungen	18	6 453	19	12 350	19	27 505	13	41 740
46.7	Sonst. Großhandel	62	21 275	43	30 284	55	77 595	49	155 011
46.71	Gh.m. festen Brennstoffen u. Mineralölerzeugnissen	8	25 219
46.71.1	Gh.m. festen Brennstoffen	-	-	-	-
46.71.2	Gh.m. Mineralölerzeugnissen	.	.	-	-	.	.	8	25 219
46.72	Gh.m. Erzen, Metallen u. Metallhalbzeug	-	-	-	-	4	5 700	.	.
46.73	Gh.m. Holz, Baustoffen, Anstrichmitteln u. Sanitärkeramik	31	10 756	24	16 906	22	30 837	22	69 874
46.74	Gh.m. Metall- u. Kunststoffwaren für Bauzwecke, Installationsbedarf für Gas, Wasser, Heizung	16	5 464	10	7 234	8	11 880	6	16 886
46.74.1	Gh.m. Werkzeugen u. Kleisenwaren	13	4 409	6	4 106
46.74.2	Gh.m. Installationsbedarf für Gas, Wasser u. Heizung	3	1 055
46.74.3	Gh.m. Metall- u. Kunststoffwaren für Bauzwecke	-	-	.	.	-	-	.	.
46.75	Gh.m. chemischen Erzeugnissen	.	.	3	2 121	4	5 973	-	-
46.76	Gh.m. sonst. Halbwaren	-	-
46.77	Gh.m. Altmaterialien u. Reststoffen	9	3 122	3	2 057	9	11 252	5	17 335
46.9	Gh o.a.S.	10	3 656	12	9 118	5	6 544	.	.
47	Einzelhandel (oh.Handel mit Kfz)	905	316 655	628	442 879	550	783 363	414	1 262 968
47.1	Eh.m. Waren verschiedener Art (in Verkaufsräumen)	108	37 178	53	37 245	29	42 136	64	223 883
47.11	Eh.m. Waren versch. Art, Hauptrichtung Nahrungsmittel, Getränke, Tabak	52	18 531	26	17 790	14	20 028	56	199 519
47.19	Sonstiger Einzelhandel mit Waren verschiedener Art	56	18 647	27	19 455	15	22 108	8	24 364
47.2	Eh.m. Nahrungs- u. Genussmittel, Getränken, Tabakwaren (in Verkaufsräumen)	106	37 567	60	40 605	14	18 629	16	57 099
47.21	Eh.m. Obst, Gemüse u. Kartoffeln	.	.	4	2 396
47.22	Eh.m. Fleisch u. Fleischwaren	25	9 201	13	8 864	4	5 241	6	19 310
47.23	Eh.m. Fisch, Meeresfrüchten u. Fischerzeugnissen	.	.	-	-	-	-	-	-
47.24	Eh.m. Back- u. Süßwaren	15	4 732	6	4 006	3	4 246	-	-
47.25	Eh.m. Getränken	.	.	12	8 142	-	-	.	.
47.26	Eh.m. Tabakwaren	17	6 396	14	10 189
47.29	Sonst. Eh.m. Nahrungs- u. Genussmitteln	13	4 681	11	7 008	.	.	5	19 976
47.3	Eh.m. Motorenkraftstoffen (Tankstellen)	22	8 638	88	68 457	80	109 844	39	104 787
47.30.1	Eh. in fremdem Namen m. Motor-kraftstoffen (Agenturtankstellen)	19	7 338	76	58 681	70	95 490	30	77 152
47.30.2	Eh. in eigenem Namen m. Motor-kraftstoffen (Freie Tankstellen)	3	1 300	12	9 776	10	14 354	9	27 635

Kenn- zeich- nung	Wirtschaftszweig	Davon in Größenklassen von ... bis unter ... EUR							
		5 Mill. bis 10 Mill.		10 Mill. bis 25 Mill.		25 Mill. bis 50 Mill.		50 Mill. und mehr	
		Anzahl	1 000 EUR	Anzahl	1 000 EUR	Anzahl	1 000 EUR	Anzahl	1 000 EUR
46.6	Gh.m. sonst. Maschinen, Ausrüstungen u. Zubehör	13	97 826
46.61	Gh.m. landwirtschaftlichen Maschinen u. Geräten	3	22 844	4	59 581
46.62	Gh.m. Werkzeugmaschinen	-	-	-	-	-	-	-	-
46.63	Gh.m. Bergwerks-, Bau- u. Baustoffmaschinen	.	.	-	-	-	-	-	-
46.64	Gh.m. Textil-, Näh- u. Strickmaschinen	-	-	-	-	-	-	-	-
46.65	Gh.m. Büromöbeln	-	-	-	-	-	-	-	-
46.66	Gh.m. sonst. Büromaschinen u. -einrichtungen	.	.	-	-	-	-	-	-
46.69	Gh. m. sonst. Maschinen u. Ausrüstungen	-	-	-	-
46.7	Sonst. Großhandel	20	143 925	19	292 722	9	291 317	7	518 547
46.71	Gh.m. festen Brennstoffen u. Mineralölerzeugnissen	3	23 056	5	87 589	3	102 668	.	.
46.71.1	Gh.m. festen Brennstoffen	-	-	-	-	-	-	-	-
46.71.2	Gh.m. Mineralölerzeugnissen	3	23 056	5	87 589	3	102 668	.	.
46.72	Gh.m. Erzen, Metallen u. Metallhalbzeug	-	-	.	.	-	-	-	-
46.73	Gh.m. Holz, Baustoffen, Anstrichmitteln u. Sanitärkeramik	11	81 812	8	106 032	3	88 540	.	.
46.74	Gh.m. Metall- u. Kunststoffwaren für Bauzwecke, Installationsbedarf für Gas, Wasser, Heizung
46.74.1	Gh.m. Werkzeugen u. Kleisenwaren
46.74.2	Gh.m. Installationsbedarf für Gas, Wasser u. Heizung	-	-	-	-
46.74.3	Gh.m. Metall- u. Kunststoffwaren für Bauzwecke	.	.	-	-	-	-	-	-
46.75	Gh.m. chemischen Erzeugnissen	-	-	3	39 768	-	-	-	-
46.76	Gh.m. sonst. Halbwaren	-	-	-	-	-	-	-	-
46.77	Gh.m. Altmaterialien u. Reststoffen	.	.	-	-	.	.	-	-
46.9	Gh o.a.S.	-	-
47	Einzelhandel (oh.Handel mit Kfz)	87	601 666	28	409 234	12	427 514	4	313 367
47.1	Eh.m. Waren verschiedener Art (in Verkaufsräumen)	26	167 000	14	189 652	3	114 506	.	.
47.11	Eh.m. Waren versch. Art, Hauptrichtung Nahrungsmittel, Getränke, Tabak	.	.	10	138 076
47.19	Sonstiger Einzelhandel mit Waren verschiedener Art	.	.	4	51 576	.	.	-	-
47.2	Eh.m. Nahrungs- u. Genussmittel, Getränken, Tabakwaren (in Verkaufsräumen)	-	-
47.21	Eh.m. Obst, Gemüse u. Kartoffeln	.	.	-	-	-	-	-	-
47.22	Eh.m. Fleisch u. Fleischwaren	-	-	-	-	-	-	-	-
47.23	Eh.m. Fisch, Meeresfrüchten u. Fischerzeugnissen	-	-	-	-	-	-	-	-
47.24	Eh.m. Back- u. Süßwaren	-	-	-	-	-	-	-	-
47.25	Eh.m. Getränken	-	-	-	-	-	-	-	-
47.26	Eh.m. Tabakwaren	-	-	-	-	-	-	-	-
47.29	Sonst. Eh.m. Nahrungs- u. Genussmitteln	-	-
47.3	Eh.m. Motorenkraftstoffen (Tankstellen)	3	18 217	-	-	-	-	.	.
47.30.1	Eh. in fremdem Namen m. Motor-kraftstoffen (Agenturtankstellen)	3	18 217	-	-	-	-	.	.
47.30.2	Eh. in eigenem Namen m. Motor-kraftstoffen (Freie Tankstellen)	-	-	-	-	-	-	-	-

Kenn- zeich- nung	Wirtschaftszweig	Steuer- pflichtige	Lieferg. u. Leistungen	Davon in Größenklassen von ... bis unter ... EUR					
				17 500 bis 50 000		50 000 bis 100 000		100 000 bis 250 000	
		Anzahl	1 000 EUR	Anzahl	1 000 EUR	Anzahl	1 000 EUR	Anzahl	1 000 EUR
47.4	Eh.m. Geräten d. Informations- u. Kommu- nikationstechnik (in Verkaufsräumen)	466	234 574	101	3 463	84	6 162	128	20 790
47.41	Eh.m. Datenverarbeitungsgeräten, peripheren Geräten u. Software	234	79 220	56	1 926	47	3 465	63	9 610
47.42	Eh.m. Telekommunikationsgeräten	76	66 446	15	504	18	1 290	18	2 946
47.43	Eh.m. Geräten d. Unterhaltungselektronik	156	88 908	30	1 032	19	1 407	47	8 234
47.5	Eh.m. sonst. Haushaltsgeschäften, Textilien, Heimwerker-, Einrichtungsbedarf (in Verkaufsräumen)	1 131	532 293	293	9 664	230	16 302	259	41 422
47.51	Eh.m. Textilien	258	37 139	108	3 463	74	5 025	49	7 608
47.52	Eh.m. Metallwaren, Anstrichmitteln, Bau- u. Heimwerkerbedarf	323	237 718	62	1 977	58	4 233	78	12 821
47.52.1	Eh.m. Metall- u. Kunststoffwaren a.n.g.	98	48 976	21	675	13	998	27	4 247
47.52.3	Eh.m. Anstrichmitteln, Bau- u. Heimwerkerbedarf	225	188 742	41	1 302	45	3 235	51	8 573
47.53	Eh.m. Vorhängen, Teppichen, Fußbodenbelägen u. Tapeten	83	23 037	30	979	13	855	14	2 236
47.54	Eh.m. elektrischen Haushaltsgeschäften	209	101 864	43	1 532	35	2 465	60	9 842
47.59	Eh.m. Möbeln, Einrichtungsgegenständen u. sonst. Hausrat	258	132 535	50	1 713	50	3 723	58	8 916
47.59.1	Eh.m. Wohnmöbeln	152	106 984	20	744	25	1 881	32	4 873
47.59.2	Eh.m. keramischen Erzeugnissen u. Glaswaren	25	7 308	5	144	3	210	11	1 660
47.59.3	Eh.m. Musikinstrumenten u. Musikalien	28	4 261	12	400	3	241	8	1 254
47.59.9	Eh.m. Haushaltsgeschäften a.n.g.	53	13 981	13	425	19	1 391	7	1 129
47.6	Eh.m. Verlagsprodukten, Sportausrüstg. u. Spielwaren (in Verkaufsräumen)	560	156 837	112	3 990	111	7 998	170	27 949
47.61	Eh.m. Büchern	73	24 020	6	194	9	659	28	5 075
47.62	Eh.m. Zeitschriften, Zeitungen, Schreibwaren u. Bürobedarf	221	52 199	39	1 479	44	3 136	67	10 707
47.62.1	Eh.m. Zeitschriften u. Zeitungen	81	27 377	3	105	14	938	24	4 179
47.62.2	Eh.m. Schreib- u. Papierwaren, Schul- u. Büroartikeln	140	24 821	36	1 374	30	2 198	43	6 527
47.63	Eh.m. bespielten Ton- u. Bildträgern	3	137	-	-
47.64	Eh.m. Fahrrädern, Sport- u. Campingartikeln	208	67 979	49	1 746	46	3 340	58	9 340
47.64.1	Eh.m. Fahrrädern, Fahrradteilen u. -zubehör	113	35 448	28	1 078	23	1 676	39	6 325
47.64.2	Eh.m. Sport- u. Campingartikeln (oh. Campingmöbel)	95	32 532	21	667	23	1 664	19	3 014
47.65	Eh.m. Spielwaren	55	12 502	17	2 828
47.7	Eh.m. sonst. Gütern (in Verkaufsräumen)	2 996	1 952 819	.	.	626	45 110	702	113 530
47.71	Eh.m. Bekleidung	454	98 227	112	3 715	98	7 320	148	23 863
47.72	Eh.m. Schuhen u. Lederwaren	141	53 348	18	635	33	2 429	54	8 331
47.72.1	Eh.m. Schuhen	94	25 739	13	408	16	1 163	40	6 061
47.72.2	Eh.m. Lederwaren u. Reisegepäck	47	27 609	5	227	17	1 266	14	2 270
47.73	Apotheken	520	1 275 520	.	.	4	288	9	1 813
47.74	Eh.m. medizinischen u. orthopädischen Artikeln	119	125 863	16	523	20	1 405	18	3 226
47.75	Eh.m. kosmetischen Erzeugnissen u. Körperpflegemitteln	107	18 106	47	1 473	20	1 492	25	4 449
47.76	Eh.m. Blumen, Düngemitteln, zoologischem Bedarf u. lebenden Tieren	635	150 566	142	4 687	209	15 128	171	26 573
47.76.1	Eh.m. Blumen, Pflanzen, Sämereien u. Düngemitteln	528	115 779	109	3 672	187	13 511	150	23 436

Kenn- zeich- nung	Wirtschaftszweig	Davon in Größenklassen von ... bis unter ... EUR							
		250 000 bis 500 000		500 000 bis 1 Mill.		1 Mill. bis 2 Mill.		2 Mill. bis 5 Mill.	
		Anzahl	1 000 EUR	Anzahl	1 000 EUR	Anzahl	1 000 EUR	Anzahl	1 000 EUR
47.4	Eh.m. Geräten d. Informations- u. Kommu- nikationstechnik (in Verkaufsräumen)	71	25 446	44	31 748	.	.	7	20 515
47.41	Eh.m. Datenverarbeitungsgeräten, peripheren Geräten u. Software	31	10 988	19	14 874	15	19 540	.	.
47.42	Eh.m. Telekommunikationsgeräten	11	3 854	9	6 353
47.43	Eh.m. Geräten d. Unterhaltungselektronik	29	10 605	16	10 521
47.5	Eh.m. sonst. Haushaltsgeschäften, Textilien, Heimwerker-, Einrichtungsbedarf (in Verkaufsräumen)	141	49 449	96	64 127	58	78 417	41	125 121
47.51	Eh.m. Textilien	14	4 575	5	3 271	5	6 175	3	7 023
47.52	Eh.m. Metallwaren, Anstrichmitteln, Bau- u. Heimwerkerbedarf	48	17 761	29	19 980	17	22 135	23	74 259
47.52.1	Eh.m. Metall- u. Kunststoffwaren a.n.g.	14	4 902	12	8 094	6	8 120	.	.
47.52.3	Eh.m. Anstrichmitteln, Bau- u. Heimwerkerbedarf	34	12 859	17	11 886	11	14 015	.	.
47.53	Eh.m. Vorhängen, Teppichen, Fußbodenbelägen u. Tapeten	12	4 373	8	5 394
47.54	Eh.m. elektrischen Haushaltsgeschäften	32	10 660	23	15 816	.	.	5	13 716
47.59	Eh.m. Möbeln, Einrichtungsgegenständen u. sonst. Hausrat	35	12 081	31	19 666	22	31 470	.	.
47.59.1	Eh.m. Wohnmöbeln	23	8 003	.	.	17	23 528	.	.
47.59.2	Eh.m. keramischen Erzeugnissen u. Glaswaren	-	-
47.59.3	Eh.m. Musikinstrumenten u. Musikalien	-	-	-	-
47.59.9	Eh.m. Haushaltsgeschäften a.n.g.	5	1 627	5	3 100
47.6	Eh.m. Verlagsprodukten, Sportausrüstg. u. Spielwaren (in Verkaufsräumen)	86	30 327	.	.	22	28 179	.	.
47.61	Eh.m. Büchern	17	6 023
47.62	Eh.m. Zeitschriften, Zeitungen, Schreibwaren u. Bürobedarf	44	15 177	20	13 216	7	8 484	-	-
47.62.1	Eh.m. Zeitschriften u. Zeitungen	23	7 924	-	-
47.62.2	Eh.m. Schreib- u. Papierwaren, Schul- u. Büroartikeln	21	7 253	-	-
47.63	Eh.m. bespielten Ton- u. Bildträgern	-	-	-	-	-	-	-	-
47.64	Eh.m. Fahrrädern, Sport- u. Campingartikeln	20	7 517	17	11 098	.	.	3	7 241
47.64.1	Eh.m. Fahrrädern, Fahrradteilen u. -zubehör	10	3 843	6	3 689	4	4 469	.	.
47.64.2	Eh.m. Sport- u. Campingartikeln (oh. Campingmöbel)	10	3 674	11	7 409
47.65	Eh.m. Spielwaren	5	1 610	.	.	-	-	.	.
47.7	Eh.m. sonst. Gütern (in Verkaufsräumen)	315	108 987	197	138 838	296	435 630	224	661 787
47.71	Eh.m. Bekleidung	57	19 623	25	17 091	10	15 978	4	10 638
47.72	Eh.m. Schuhen u. Lederwaren	22	7 724	7	4 713	3	4 649	.	.
47.72.1	Eh.m. Schuhen	16	5 540
47.72.2	Eh.m. Lederwaren u. Reisegepäck	6	2 184
47.73	Apotheken	11	4 080	47	36 494	220	328 501	194	577 097
47.74	Eh.m. medizinischen u. orthopädischen Artikeln	20	7 583	22	15 993	10	14 431	7	20 968
47.75	Eh.m. kosmetischen Erzeugnissen u. Körperpflegemitteln	7	2 253	5	2 739
47.76	Eh.m. Blumen, Düngemitteln, zoologischem Bedarf u. lebenden Tieren	71	25 028	18	12 140	.	.	6	19 732
47.76.1	Eh.m. Blumen, Pflanzen, Sämereien u. Düngemitteln	53	19 106	11	7 263	12	15 759	.	.

Kenn- zeich- nung	Wirtschaftszweig	Davon in Größenklassen von ... bis unter ... EUR							
		5 Mill. bis 10 Mill.		10 Mill. bis 25 Mill.		25 Mill. bis 50 Mill.		50 Mill. und mehr	
		Anzahl	1 000 EUR	Anzahl	1 000 EUR	Anzahl	1 000 EUR	Anzahl	1 000 EUR
47.4	Eh.m. Geräten d. Informations- u. Kommu- nikationstechnik (in Verkaufsräumen)	-	-
47.41	Eh.m. Datenverarbeitungsgeräten, peripheren Geräten u. Software	-	-	.	.	-	-	-	-
47.42	Eh.m. Telekommunikationsgeräten	.	.	-	-	.	.	-	-
47.43	Eh.m. Geräten d. Unterhaltungselektronik	.	.	-	-	.	.	-	-
47.5	Eh.m. sonst. Haushaltgeräten, Textilien, Heimwerker-, Einrichtungsbedarf (in Verkaufsräumen)	-	-
47.51	Eh.m. Textilien	-	-	-	-	-	-	-	-
47.52	Eh.m. Metallwaren, Anstrichmitteln, Bau- u. Heimwerkerbedarf	.	.	-	-	.	.	-	-
47.52.1	Eh.m. Metall- u. Kunststoffwaren a.n.g.	.	.	-	-	-	-	-	-
47.52.3	Eh.m. Anstrichmitteln, Bau- u. Heimwerkerbedarf	6	44 101	-	-	.	.	-	-
47.53	Eh.m. Vorhängen, Teppichen, Fußbodenbelägen u. Tapeten	-	-	-	-	-	-	-	-
47.54	Eh.m. elektrischen Haushaltgeräten	.	.	-	-	.	.	-	-
47.59	Eh.m. Möbeln, Einrichtungsgegenständen u. sonst. Hausrat	-	-	-	-
47.59.1	Eh.m. Wohnmöbeln	-	-	-	-
47.59.2	Eh.m. keramischen Erzeugnissen u. Glaswaren	-	-	-	-	-	-	-	-
47.59.3	Eh.m. Musikinstrumenten u. Musikalien	-	-	-	-	-	-	-	-
47.59.9	Eh.m. Haushaltsgegenständen a.n.g.	-	-	-	-	-	-	-	-
47.6	Eh.m. Verlagsprodukten, Sportausrüstg. u. Spielwaren (in Verkaufsräumen)	.	.	-	-	-	-	-	-
47.61	Eh.m. Büchern	-	-	-	-	-	-	-	-
47.62	Eh.m. Zeitschriften, Zeitungen, Schreibwaren u. Bürobedarf	-	-	-	-	-	-	-	-
47.62.1	Eh.m. Zeitschriften u. Zeitungen	-	-	-	-	-	-	-	-
47.62.2	Eh.m. Schreib- u. Papierwaren, Schul- u. Büroartikeln	-	-	-	-	-	-	-	-
47.63	Eh.m. bespielten Ton- u. Bildträgern	-	-	-	-	-	-	-	-
47.64	Eh.m. Fahrrädern, Sport- u. Campingartikeln	.	.	-	-	-	-	-	-
47.64.1	Eh.m. Fahrrädern, Fahrradteilen u. -zubehör	.	.	-	-	-	-	-	-
47.64.2	Eh.m. Sport- u. Campingartikeln (oh. Campingmöbel)	-	-	-	-	-	-	-	-
47.65	Eh.m. Spielwaren	-	-	-	-	-	-	-	-
47.7	Eh.m. sonst. Gütern (in Verkaufsräumen)	34	241 629	7	120 246	.	.	-	-
47.71	Eh.m. Bekleidung	-	-	-	-	-	-	-	-
47.72	Eh.m. Schuhen u. Lederwaren	-	-	.	.	-	-	-	-
47.72.1	Eh.m. Schuhen	-	-	-	-	-	-	-	-
47.72.2	Eh.m. Lederwaren u. Reisegepäck	-	-	.	.	-	-	-	-
47.73	Apotheken	28	195 365	4	64 024	.	.	-	-
47.74	Eh.m. medizinischen u. orthopädischen Artikeln	-	-	-	-
47.75	Eh.m. kosmetischen Erzeugnissen u. Körperpflegemitteln	-	-	-	-	-	-	-	-
47.76	Eh.m. Blumen, Düngemitteln, zoologischem Bedarf u. lebenden Tieren	-	-	-	-
47.76.1	Eh.m. Blumen, Pflanzen, Sämereien u. Düngemitteln	-	-	.	.	-	-	-	-

Kenn- zeich- nung	Wirtschaftszweig	Steuer- pflichtige	Lieferrg. u. Leistungen	Davon in Größenklassen von ... bis unter ... EUR					
				17 500 bis 50 000		50 000 bis 100 000		100 000 bis 250 000	
		Anzahl	1 000 EUR	Anzahl	1 000 EUR	Anzahl	1 000 EUR	Anzahl	1 000 EUR
47.76.2	Eh.m. zoologischem Bedarf								
	u. lebenden Tieren	107	34 787	33	1 015	22	1 617	21	3 137
47.77	Eh.m. Uhren u. Schmuck	124	25 306	26	879	34	2 388	38	6 002
47.78	Sonst. Eh. in Verkaufsräumen								
	(oh. Antiquitäten u. Gebrauchtwaren)	706	177 877	148	4 849	160	11 337	211	35 246
47.78.1	Augenoptiker	182	56 987	9	323	35	2 618	72	12 035
47.78.2	Eh.m. Foto- u. optischen Erzeugnissen								
	(oh. Augenoptiker)	26	6 008	7	241	4	258	8	1 114
47.78.3	Eh.m. Kunstgegenständen, Bildern, Brief- marken, Münzen u. Geschenkartikeln	93	11 674	30	1 018	32	2 296	17	2 380
47.78.9	Sonst. Eh. a.n.g. (in Verkaufsräumen)	405	103 208	102	3 266	89	6 165	114	19 717
47.79	Eh.m. Antiquitäten u. Gebrauchtwaren	190	28 007	83	2 445	48	3 324	28	4 028
47.79.1	Eh.m. Antiquitäten u. antiken Teppichen	31	3 031	17	543	7	487	4	666
47.79.2	Antiquariate	4	132	4	132	-	-	-	-
47.79.9	Eh.m. sonst. Gebrauchtwaren	155	24 844	62	1 770	41	2 836	24	3 362
47.8	Eh. an Verkaufsständen u. auf Märkten	232	24 557	104	3 450	64	4 600	48	7 395
47.81	Eh.m. Nahrungs-, Genussmitteln, Getränken, Tabakwaren								
	an Verkaufsständen u. auf Märkten	85	13 384	26	911	28	2 145	20	3 038
47.82	Eh.m. Textilien, Bekleidung, Schuhen								
	an Verkaufsständen u. auf Märkten	130	9 724	66	2 203
47.89	Eh.m. sonst. Gütern								
	an Verkaufsständen u. auf Märkten	17	1 449	12	337
47.9	Eh., nicht in Verkaufsräumen,								
	an Verkaufsständen o. auf Märkten	583	404 660	227	7 041	101	7 009	120	18 877
47.91	Versand- u. Internet-Einzelhandel	242	120 459	99	3 268	54	3 673	45	7 259
47.99	Sonst. Eh., nicht in Verkaufsräumen,								
	an Verkaufsständen o. auf Märkten	341	284 201	128	3 773	47	3 336	75	11 619
47.99.1	Eh. vom Lager mit Brennstoffen	88	230 763	9	280	11	758	16	2 600
47.99.9	Sonst. Eh. a.n.g. (nicht in Verkaufsräumen)	253	53 438	119	3 493	36	2 578	59	9 018
H	Verkehr u. Lagerei	2 683	2 105 850	477	15 564	457	33 621	655	105 060
49	Landverkehr u. Transport								
	in Rohrfernleitungen	1 742	1 115 961	315	10 345	325	23 797	.	.
49.1	Personenbeförderung								
	im Eisenbahnfernverkehr	.	.	-	-	.	.	-	-
49.2	Güterbeförderung im Eisenbahnverkehr	6	2 937	-	-
49.3	Sonst. Personenbeförderung								
	im Landverkehr	666	366 661	126	4 216	163	11 909	178	28 651
49.31	Personenbeförderung im								
	Nahverkehr zu Lande (oh. Taxi)	49	152 732	3	74	5	373	7	1 229
49.32	Betrieb v. Taxis	507	121 672	95	3 234	141	10 305	152	24 560
49.39	Sonst. Personenbeförderung								
	im Landverkehr a.n.g.	110	92 257	28	908	17	1 231	19	2 861
49.39.1	Personenbeförderung im								
	Omnibus-Linienfernverkehr	41	48 047	6	938
49.39.2	Personenbeförderung im								
	Omnibus-Gelegenheitsverkehr	60	42 024	17	530	6	400	9	1 415
49.39.9	Personenbeförderung im Landverkehr a.n.g.	9	2 186	4	508
49.4	Güterbeförderung im Straßenverkehr,								
	Umzugstransporte	1 063	714 634	189	6 129	157	11 532	273	42 434
49.41	Güterbeförderung im Straßenverkehr	1 045	709 597	186	6 047	154	11 296	269	41 764
49.42	Umzugstransporte	18	5 036	3	82	3	236	4	670
49.5	Transport in Rohrfernleitungen	.	.	-	-	-	-	-	-
50	Schifffahrt	87	31 345	7	239	3	275	34	6 109

Kenn- zeich- nung	Wirtschaftszweig	Davon in Größenklassen von ... bis unter ... EUR							
		250 000 bis 500 000		500 000 bis 1 Mill.		1 Mill. bis 2 Mill.		2 Mill. bis 5 Mill.	
		Anzahl	1 000 EUR	Anzahl	1 000 EUR	Anzahl	1 000 EUR	Anzahl	1 000 EUR
47.76.2	Eh.m. zoologischem Bedarf								
	u. lebenden Tieren	18	5 922	7	4 877
47.77	Eh.m. Uhren u. Schmuck	17	5 718	4	2 749
47.78	Sonst. Eh. in Verkaufsräumen								
	(oh. Antiquitäten u. Gebrauchtwaren)	95	31 685	58	40 231	26	35 917	8	18 613
47.78.1	Augenoptiker	36	12 287	19	13 384
47.78.2	Eh.m. Foto- u. optischen Erzeugnissen								
	(oh. Augenoptiker)	3	912	-	-
47.78.3	Eh.m. Kunstgegenständen, Bildern, Brief-								
	marken, Münzen u. Geschenkartikeln	11	3 466	-	-
47.78.9	Sonst. Eh. a.n.g. (in Verkaufsräumen)	45	15 019	35	24 101
47.79	Eh.m. Antiquitäten u. Gebrauchtwaren	15	5 294	11	6 688	5	6 229	-	-
47.79.1	Eh.m. Antiquitäten u. antiken Teppichen	3	1 335	-	-	-	-	-	-
47.79.2	Antiquariate	-	-	-	-	-	-	-	-
47.79.9	Eh.m. sonst. Gebrauchtwaren	12	3 958	11	6 688	5	6 229	-	-
47.8	Eh. an Verkaufsständen u. auf Märkten	12	4 029
47.81	Eh.m. Nahrungs-, Genussmitteln,								
	Getränken, Tabakwaren								
	an Verkaufsständen u. auf Märkten
47.82	Eh.m. Textilien, Bekleidung, Schuhen								
	an Verkaufsständen u. auf Märkten	-	-	-	-
47.89	Eh.m. sonst. Gütern								
	an Verkaufsständen u. auf Märkten	.	.	-	-	-	-	-	-
47.9	Eh., nicht in Verkaufsräumen,								
	an Verkaufsständen o. auf Märkten	44	15 034	35	25 109	24	33 354	17	53 938
47.91	Versand- u. Internet-Einzelhandel	20	6 851	9	5 804	6	7 790	.	.
47.99	Sonst. Eh., nicht in Verkaufsräumen,								
	an Verkaufsständen o. auf Märkten	24	8 183	26	19 305	18	25 564	.	.
47.99.1	Eh. vom Lager mit Brennstoffen	6	2 033	13	9 965	.	.	9	29 523
47.99.9	Sonst. Eh. a.n.g. (nicht in Verkaufsräumen)	18	6 150	13	9 340
H	Verkehr u. Lagerei	404	144 239	305	217 129	185	262 472	120	380 494
49	Landverkehr u. Transport								
	in Rohrfernleitungen	263	92 467	186	133 069	98	141 252	.	.
49.1	Personenbeförderung								
	im Eisenbahnfernverkehr	-	-	.	.	-	-	-	-
49.2	Güterbeförderung im Eisenbahnverkehr	-	-
49.3	Sonst. Personenbeförderung								
	im Landverkehr	.	.	49	33 438	.	.	17	53 220
49.31	Personenbeförderung im								
	Nahverkehr zu Lande (oh. Taxi)	4	1 354	6	4 288	6	9 150	.	.
49.32	Betrieb v. Taxis	.	.	33	21 064
49.39	Sonst. Personenbeförderung								
	im Landverkehr a.n.g.	22	8 109	10	8 085	5	6 814	6	21 508
49.39.1	Personenbeförderung im								
	Omnibus-Linienfernverkehr	.	.	3	2 205	.	.	6	21 508
49.39.2	Personenbeförderung im								
	Omnibus-Gelegenheitsverkehr	17	6 183	7	5 880	.	.	-	-
49.39.9	Personenbeförderung im Landverkehr a.n.g.	.	.	-	-	.	.	-	-
49.4	Güterbeförderung im Straßenverkehr,								
	Umzugstransporte	160	56 385	.	.	79	113 666	.	.
49.41	Güterbeförderung im Straßenverkehr	156	55 068	.	.	79	113 666	.	.
49.42	Umzugstransporte	4	1 317	4	2 731	-	-	-	-
49.5	Transport in Rohrfernleitungen	-	-	-	-	-	-	-	-
50	Schifffahrt	23	7 899	16	11 640	4	5 182	-	-

Kenn- zeich- nung	Wirtschaftszweig	Davon in Größenklassen von ... bis unter ... EUR							
		5 Mill. bis 10 Mill.		10 Mill. bis 25 Mill.		25 Mill. bis 50 Mill.		50 Mill. und mehr	
		Anzahl	1 000 EUR	Anzahl	1 000 EUR	Anzahl	1 000 EUR	Anzahl	1 000 EUR
47.76.2	Eh.m. zoologischem Bedarf u. lebenden Tieren	.	.	-	-	-	-	-	-
47.77	Eh.m. Uhren u. Schmuck	-	-	-	-	-	-	-	-
47.78	Sonst. Eh. in Verkaufsräumen (oh. Antiquitäten u. Gebrauchtwaren)	-	-	-	-	-	-	-	-
47.78.1	Augenoptiker	-	-	-	-	-	-	-	-
47.78.2	Eh.m. Foto- u. optischen Erzeugnissen (oh. Augenoptiker)	-	-	-	-	-	-	-	-
47.78.3	Eh.m. Kunstgegenständen, Bildern, Brief- marken, Münzen u. Geschenkartikeln	-	-	-	-	-	-	-	-
47.78.9	Sonst. Eh. a.n.g. (in Verkaufsräumen)	-	-	-	-	-	-	-	-
47.79	Eh.m. Antiquitäten u. Gebrauchtwaren	-	-	-	-	-	-	-	-
47.79.1	Eh.m. Antiquitäten u. antiken Teppichen	-	-	-	-	-	-	-	-
47.79.2	Antiquariate	-	-	-	-	-	-	-	-
47.79.9	Eh.m. sonst. Gebrauchtwaren	-	-	-	-	-	-	-	-
47.8	Eh. an Verkaufsständen u. auf Märkten	-	-	-	-	-	-	-	-
47.81	Eh.m. Nahrungs-, Genussmitteln, Getränken, Tabakwaren an Verkaufsständen u. auf Märkten	-	-	-	-	-	-	-	-
47.82	Eh.m. Textilien, Bekleidung, Schuhen an Verkaufsständen u. auf Märkten	-	-	-	-	-	-	-	-
47.89	Eh.m. sonst. Gütern an Verkaufsständen u. auf Märkten	-	-	-	-	-	-	-	-
47.9	Eh., nicht in Verkaufsräumen, an Verkaufsständen o. auf Märkten	8	59 912	4	54 094
47.91	Versand- u. Internet-Einzelhandel	.	.	-	-	-	-	.	.
47.99	Sonst. Eh., nicht in Verkaufsräumen, an Verkaufsständen o. auf Märkten	.	.	4	54 094	.	.	-	-
47.99.1	Eh. vom Lager mit Brennstoffen	-	-
47.99.9	Sonst. Eh. a.n.g. (nicht in Verkaufsräumen)	-	-	.	.	-	-	-	-
H	Verkehr u. Lagerei	51	367 906	22	337 982	7	241 384	-	-
49	Landverkehr u. Transport								
	in Rohrfernleitungen	26	176 356	12	172 303	3	101 432	-	-
49.1	Personenbeförderung								
	im Eisenbahnfernverkehr	-	-	.	.	-	-	-	-
49.2	Güterbeförderung im Eisenbahnverkehr	-	-	-	-	-	-	-	-
49.3	Sonst. Personenbeförderung								
	im Landverkehr	7	44 574	-	-
49.31	Personenbeförderung im Nahverkehr zu Lande (oh. Taxi)	.	.	-	-	.	.	-	-
49.32	Betrieb v. Taxis	-	-	-	-
49.39	Sonst. Personenbeförderung								
	im Landverkehr a.n.g.	-	-	3	42 742	-	-	-	-
49.39.1	Personenbeförderung im Omnibus-Linienfernverkehr	-	-	.	.	-	-	-	-
49.39.2	Personenbeförderung im Omnibus-Gelegenheitsverkehr	-	-	.	.	-	-	-	-
49.39.9	Personenbeförderung im Landverkehr a.n.g.	-	-	-	-	-	-	-	-
49.4	Güterbeförderung im Straßenverkehr, Umzugstransporte	19	131 782	6	80 895	.	.	-	-
49.41	Güterbeförderung im Straßenverkehr	19	131 782	6	80 895	.	.	-	-
49.42	Umzugstransporte	-	-	-	-	-	-	-	-
49.5	Transport in Rohrfernleitungen	-	-	.	.	-	-	-	-
50	Schifffahrt	-	-	-	-	-	-	-	-

Kenn- zeich- nung	Wirtschaftszweig	Steuer- pflichtige	Lieferrg. u. Leistungen	Davon in Größenklassen von ... bis unter ... EUR					
		Anzahl	1 000 EUR	17 500 bis 50 000		50 000 bis 100 000		100 000 bis 250 000	
				Anzahl	1 000 EUR	Anzahl	1 000 EUR	Anzahl	1 000 EUR
50.3	Personenbeförderung i.d. Binnenschifffahrt	28	8 905	4	144	.	.	11	1 923
50.4	Güterbeförderung i.d. Binnenschifffahrt	59	22 439	3	96	.	.	23	4 186
51	Luftfahrt	8	590	5	198
51.1	Personenbeförderung i.d. Luftfahrt
51.2	Güterbeförderung i.d. Luftfahrt u. Raumtransport	-	-	-	-
52	Lagerei, Erbrg.v. sonst. Dienstleistungen für den Verkehr	617	897 253	74	2 493	85	6 144	123	20 090
52.1	Lagerei	18	7 664	4	117	-	-	6	1 087
52.2	Erbrg.v. sonst. Dienstleistungen für den Verkehr	599	889 589	70	2 375	85	6 144	117	19 002
52.21	Erbrg.v.sonst. Dienstleistungen für den Landverkehr	45	20 484	11	408	8	536	10	1 565
52.21.1	Betrieb v. Parkhäusern u. Parkplätzen	-	-	-	-
52.21.2	Betrieb v. Verkehrswegen für Straßenfahrzeuge	-	-	-	-
52.21.3	Betrieb v. Verkehrswegen für Schienenfahrzeuge	-	-	-	-
52.21.4	Betrieb v. Bahnhöfen für den Personen- verkehr einschl. Omnibusbahnhöfe	12	4 960	3	381
52.21.9	Erbrg.v. sonst. Dienstleistungen für den Landverkehr a.n.g.	27	13 250	6	215	.	.	7	1 184
52.22	Erbrg.v. sonst. Dienstleistungen für die Schifffahrt	9	15 192
52.23	Erbrg.v. sonst. Dienstleistungen für die Luftfahrt
52.24	Frachturnschlag	.	.	-	-	-	-	-	-
52.29	Erbrg.v. sonst. Dienstleistungen für den Verkehr a.n.g.	534	845 726	55	1 810	74	5 415	103	16 717
52.29.1	Spedition	458	776 350	38	1 250	59	4 387	92	14 832
52.29.9	Erbrg.v. Dienstleistungen f.d. Verkehr a.n.g.	76	69 376	17	560	15	1 028	11	1 885
53	Post-, Kurier- u. Expressdienste	229	60 702	76	2 290	.	.	43	7 128
53.2	Sonst. Post-, Kurier- u. Expressdienste	229	60 702	76	2 290	.	.	43	7 128
I	Gastgewerbe	4 963	915 732	1 544	50 792	1 357	97 622	1 257	195 958
55	Beherbergung	822	254 522	198	6 461	159	11 332	222	35 008
55.1	Hotels, Gasthöfe u. Pensionen	702	222 277	152	5 095	140	10 024	191	30 487
55.10.1	Hotels (oh. Hotels garnis)	230	126 471	19	653	21	1 486	66	11 175
55.10.2	Hotels garnis	72	36 328	5	158	12	849	22	3 587
55.10.3	Gasthöfe	199	40 396	46	1 556	44	3 175	57	8 613
55.10.4	Pensionen	201	19 082	82	2 727	63	4 514	46	7 111
55.2	Ferienunterkünfte u.ä. Beherbergungsstätten	60	22 818	24	654	9	671	14	1 968
55.3	Campingplätze	24	5 090	.	.	6	359	9	1 269
55.9	Sonstige Beherbergungsstätten	36	4 337	.	.	4	278	8	1 284
55.90.1	Privatquartiere	16	848	12	396
55.90.9	Sonstige Beherbergungsstätten a.n.g.	20	3 489
56	Gastronomie	4 141	661 210	1 346	44 331	1 198	86 290	1 035	160 950
56.1	Restaurants, Gaststätten, Imbissstuben, Cafés, Eissalons u.Ä.	3 019	465 176	962	31 780	868	62 487	777	121 905
56.10.1	Restaurants m. herkömmlicher Bedienung	1 701	279 064	437	14 734	467	33 725	497	79 483
56.10.2	Restaurants mit Selbstbedienung	40	32 999	8	262	7	518	14	2 384
56.10.3	Imbissstuben u.Ä.	886	103 152	391	12 452	273	19 678	160	24 056
56.10.4	Cafés	201	25 111	73	2 487	64	4 513	44	6 401
56.10.5	Eissalons	191	24 850	53	1 845	57	4 053	62	9 581

Kenn- zeich- nung	Wirtschaftszweig	Davon in Größenklassen von ... bis unter ... EUR							
		250 000 bis 500 000		500 000 bis 1 Mill.		1 Mill. bis 2 Mill.		2 Mill. bis 5 Mill.	
		Anzahl	1 000 EUR	Anzahl	1 000 EUR	Anzahl	1 000 EUR	Anzahl	1 000 EUR
50.3	Personenbeförderung i.d. Binnenschifffahrt	7	2 392	-	-
50.4	Güterbeförderung i.d. Binnenschifffahrt	16	5 506	-	-
51	Luftfahrt	-	-	-	-	-	-	-	-
51.1	Personenbeförderung i.d. Luftfahrt	-	-	-	-	-	-	-	-
51.2	Güterbeförderung i.d. Luftfahrt u. Raumtransport	-	-	-	-	-	-	-	-
52	Lagerei, Erbrg.v. sonst. Dienstleistungen für den Verkehr	89	33 462	78	55 636	72	101 704	57	180 544
52.1	Lagerei	.	.	3	2 239	.	.	-	-
52.2	Erbrg.v. sonst. Dienstleistungen für den Verkehr	.	.	75	53 397	.	.	57	180 544
52.21	Erbrg.v.sonst. Dienstleistungen für den Landverkehr	5	1 897	6	4 199
52.21.1	Betrieb v. Parkhäusern u. Parkplätzen	.	.	-	-	-	-	-	-
52.21.2	Betrieb v. Verkehrswegen für Straßenfahrzeuge	-	-	-	-	.	.	-	-
52.21.3	Betrieb v. Verkehrswegen für Schienenfahrzeuge	-	-	.	.	-	-	-	-
52.21.4	Betrieb v. Bahnhöfen für den Personen- verkehr einschl. Omnibusbahnhöfe	.	.	3	2 461	.	.	-	-
52.21.9	Erbrg.v. sonst. Dienstleistungen für den Landverkehr a.n.g.
52.22	Erbrg.v. sonst. Dienstleistungen für die Schifffahrt	-	-	-	-
52.23	Erbrg.v. sonst. Dienstleistungen für die Luftfahrt	-	-
52.24	Frachturnschlag	-	-	-	-	-	-	.	.
52.29	Erbrg.v. sonst. Dienstleistungen für den Verkehr a.n.g.	80	30 038	66	47 166	66	92 788	.	.
52.29.1	Spedition	70	26 066	61	43 997	58	82 161	.	.
52.29.9	Erbrg.v. Dienstleistungen f.d. Verkehr a.n.g.	10	3 972	5	3 169	8	10 627	6	17 646
53	Post-, Kurier- u. Expressdienste	29	10 412	25	16 784	11	14 333	.	.
53.2	Sonst. Post-, Kurier- u. Expressdienste	29	10 412	25	16 784	11	14 333	.	.
I	Gastgewerbe	460	156 787	243	166 772	59	79 554	34	99 140
55	Beherbergung	114	40 490	84	58 518	25	34 632	17	48 347
55.1	Hotels, Gasthöfe u. Pensionen	102	36 486	75	51 867	.	.	17	48 347
55.10.1	Hotels (oh. Hotels garnis)	49	18 207	45	31 395	17	24 064	13	39 491
55.10.2	Hotels garnis	14	4 944	10	6 518	5	7 088	.	.
55.10.3	Gasthöfe	32	11 142	17	11 420
55.10.4	Pensionen	7	2 194	3	2 534	-	-	-	-
55.2	Ferienunterkünfte u.ä. Beherbergungsstätten	6	2 049	.	.	-	-	-	-
55.3	Campingplätze	.	.	3	1 724	-	-	-	-
55.9	Sonstige Beherbergungsstätten	-	-
55.90.1	Privatquartiere	-	-	-	-	-	-	-	-
55.90.9	Sonstige Beherbergungsstätten a.n.g.	-	-
56	Gastronomie	346	116 297	159	108 254	34	44 922	17	50 794
56.1	Restaurants, Gaststätten, Imbissstuben, Cafés, Eissalons u.Ä.	269	90 036	112	74 052	16	20 109	12	33 197
56.10.1	Restaurants m. herkömmlicher Bedienung	202	67 649	80	51 122	11	13 454	7	18 897
56.10.2	Restaurants mit Selbstbedienung	4	1 298
56.10.3	Imbissstuben u.Ä.	41	13 832	13	9 189
56.10.4	Cafés	12	3 925	.	.	-	-	.	.
56.10.5	Eissalons	10	3 332	9	6 038	-	-	-	-

Kenn- zeich- nung	Wirtschaftszweig	Davon in Größenklassen von ... bis unter ... EUR							
		5 Mill. bis 10 Mill.		10 Mill. bis 25 Mill.		25 Mill. bis 50 Mill.		50 Mill. und mehr	
		Anzahl	1 000 EUR	Anzahl	1 000 EUR	Anzahl	1 000 EUR	Anzahl	1 000 EUR
50.3	Personenbeförderung i.d. Binnenschifffahrt	-	-	-	-	-	-	-	-
50.4	Güterbeförderung i.d. Binnenschifffahrt	-	-	-	-	-	-	-	-
51	Luftfahrt	-	-	-	-	-	-	-	-
51.1	Personenbeförderung i.d. Luftfahrt	-	-	-	-	-	-	-	-
51.2	Güterbeförderung i.d. Luftfahrt u. Raumtransport	-	-	-	-	-	-	-	-
52	Lagerei, Erbrg.v. sonst. Dienstleistungen für den Verkehr	25	191 550	10	165 679	4	139 952	-	-
52.1	Lagerei	-	-	-	-	-	-	-	-
52.2	Erbrg.v. sonst. Dienstleistungen für den Verkehr	25	191 550	10	165 679	4	139 952	-	-
52.21	Erbrg.v.sonst. Dienstleistungen für den Landverkehr	-	-	-	-	-	-	-	-
52.21.1	Betrieb v. Parkhäusern u. Parkplätzen	-	-	-	-	-	-	-	-
52.21.2	Betrieb v. Verkehrswegen für Straßenfahrzeuge	-	-	-	-	-	-	-	-
52.21.3	Betrieb v. Verkehrswegen für Schienenfahrzeuge	-	-	-	-	-	-	-	-
52.21.4	Betrieb v. Bahnhöfen für den Personen- verkehr einschl. Omnibusbahnhöfe	-	-	-	-	-	-	-	-
52.21.9	Erbrg.v. sonst. Dienstleistungen für den Landverkehr a.n.g.	-	-	-	-	-	-	-	-
52.22	Erbrg.v. sonst. Dienstleistungen für die Schifffahrt	-	-	-	-	-	-	-	-
52.23	Erbrg.v. sonst. Dienstleistungen für die Luftfahrt	-	-	-	-	-	-	-	-
52.24	Frachtschlag	-	-	-	-	-	-	-	-
52.29	Erbrg.v. sonst. Dienstleistungen für den Verkehr a.n.g.	-	-	10	165 679	4	139 952	-	-
52.29.1	Spedition	-	-	10	165 679	4	139 952	-	-
52.29.9	Erbrg.v. Dienstleistungen f.d. Verkehr a.n.g.	4	30 490	-	-	-	-	-	-
53	Post-, Kurier- u. Expressdienste	-	-	-	-	-	-	-	-
53.2	Sonst. Post-, Kurier- u. Expressdienste	-	-	-	-	-	-	-	-
I	Gastgewerbe	-	-	-	-	-	-	-	-
55	Beherbergung	3	19 734	-	-	-	-	-	-
55.1	Hotels, Gasthöfe u. Pensionen	-	-	-	-	-	-	-	-
55.10.1	Hotels (oh. Hotels garnis)	-	-	-	-	-	-	-	-
55.10.2	Hotels garnis	-	-	-	-	-	-	-	-
55.10.3	Gasthöfe	-	-	-	-	-	-	-	-
55.10.4	Pensionen	-	-	-	-	-	-	-	-
55.2	Ferienunterkünfte u.ä. Beherbergungsstätten	-	-	-	-	-	-	-	-
55.3	Campingplätze	-	-	-	-	-	-	-	-
55.9	Sonstige Beherbergungsstätten	-	-	-	-	-	-	-	-
55.90.1	Privatquartiere	-	-	-	-	-	-	-	-
55.90.9	Sonstige Beherbergungsstätten a.n.g.	-	-	-	-	-	-	-	-
56	Gastronomie	-	-	-	-	-	-	-	-
56.1	Restaurants, Gaststätten, Imbissstuben, Cafés, Eissalons u.Ä.	-	-	-	-	-	-	-	-
56.10.1	Restaurants m. herkömmlicher Bedienung	-	-	-	-	-	-	-	-
56.10.2	Restaurants mit Selbstbedienung	-	-	-	-	-	-	-	-
56.10.3	Imbissstuben u.Ä.	-	-	-	-	-	-	-	-
56.10.4	Cafés	-	-	-	-	-	-	-	-
56.10.5	Eissalons	-	-	-	-	-	-	-	-

Kenn- zeich- nung	Wirtschaftszweig	Steuer- pflichtige	Lieferrg. u. Leistungen	Davon in Größenklassen von ... bis unter ... EUR					
				17 500 bis 50 000		50 000 bis 100 000		100 000 bis 250 000	
		Anzahl	1 000 EUR	Anzahl	1 000 EUR	Anzahl	1 000 EUR	Anzahl	1 000 EUR
56.2	Caterer u. Erbrg. sonst. Verpflegungsdienstleistungen	304	93 889	89	2 952	76	5 375	68	10 566
56.21	Event-Caterer	51	7 083	18	541	14	992	12	1 729
56.29	Erbrg. sonst. Verpflegungsdienstleist.	253	86 806	71	2 411	62	4 384	56	8 837
56.3	Ausschank v. Getränken	818	102 145	295	9 599	254	18 427	190	28 478
56.30.1	Schankwirtschaften	719	86 031	264	8 649	230	16 696	159	23 749
56.30.2	Diskotheiken u. Tanzlokale	41	10 916	12	333	5	351	.	.
56.30.3	Bars	22	2 005	6	161	6	433	10	1 411
56.30.4	Vergnügungslokale	.	.	3	114	-	-	.	.
56.30.9	Sonst. getränkegeprägte Gastronomie	.	.	10	342	13	947	7	1 053
J	Information u. Kommunikation	1 251	710 818	418	13 221	289	20 932	266	41 816
58	Verlagswesen	78	165 222	.	.	9	667	16	2 820
58.1	Verlegen v. Büchern, Zeitschriften; sonst. Verlagswesen (oh. Software)	69	161 302	13	2 238
58.11	Verlegen v. Büchern	8	1 597	3	98
58.12	Verlegen v. Adressbüchern u. Verzeichnissen	-	-	-	-
58.13	Verlegen v. Zeitungen	-	-	4	641
58.14	Verlegen v. Zeitschriften	8	3 363	-	-
58.19	Sonst. Verlagswesen (ohne Software)	30	37 727	9	256	4	292	4	715
58.2	Verlegen v. Software	9	3 920	3	582
58.21	Verlegen v. Computerspielen	6	2 001
58.29	Verlegen v. sonstiger Software	3	1 918	-	-	-	-	.	.
59	H., Verleih, Vertrieb v. Filmen u. Fernseh- programmen; Kinos; Verlegen v. Musik	80	47 441	31	970	13	917	14	2 045
59.1	H.v. Filmen u. Fernsehprogrammen, deren Verleih u. Vertrieb; Kinos	68	30 671	24	739	13	917	14	2 045
59.11	H.v. Filmen, Videofilmen u. Fernsehprogrammen	38	21 178
59.13	Filmverleih u. -vertrieb (oh. Videotheken)	19	1 201	10	337	5	307	4	557
59.14	Kinos	11	8 291
59.2	Tonstudios; H.v. Hörfunkbeiträgen; Verleg. v. bespielten Tonträgern u. Musikalien	12	16 770	7	231	-	-	-	-
60	Rundfunkveranstalter	7	17 456	.	.	-	-	.	.
60.1	Hörfunkveranstalter	-	-	.	.
60.2	Fernsehveranstalter	.	.	-	-	-	-	-	-
61	Telekommunikation	28	29 160	10	320	8	564	.	.
61.1	Leitungsgebundene Telekommunikation	-	-
61.2	Drahtlose Telekommunikation	-	-
61.3	Satellitentelekommunikation	3	851	-	-	-	-	.	.
61.9	Sonstige Telekommunikation	.	.	6	177
62	Erbrg.v. Dienstleistungen der Informationstechnologie	765	359 516	246	7 745	180	13 264	177	27 377
62.01	Programmierungstätigkeiten	327	118 065	102	3 204	64	4 725	86	13 309
62.01.1	Entwicklung u. Programmierung v. Internetpräsentationen	153	51 651	51	1 622	37	2 616	35	5 507
62.01.9	Sonstige Softwareentwicklung	174	66 415	51	1 581	27	2 109	51	7 802
62.02	Erbrg.v. Beratungsleistungen auf dem Gebiet d. Informationstechnologie	204	132 345	67	2 128	64	4 678	41	6 397
62.03	Betrieb v. Datenverarbeitungs- einrichtungen für Dritte	73	52 442	19	603	17	1 211	18	2 668
62.09	Erbrg.v. sonst. Dienstleistungen der Informationstechnologie	161	56 663	58	1 811	35	2 650	32	5 003
63	Informationsdienstleistungen	293	92 024	114	3 626	79	5 520	54	8 769
63.1	Datenverarbeitung, Hosting, u. damit verbundene Tätigkeiten, Webportale	6	3 902

Kenn- zeich- nung	Wirtschaftszweig	Davon in Größenklassen von ... bis unter ... EUR							
		250 000 bis 500 000		500 000 bis 1 Mill.		1 Mill. bis 2 Mill.		2 Mill. bis 5 Mill.	
		Anzahl	1 000 EUR	Anzahl	1 000 EUR	Anzahl	1 000 EUR	Anzahl	1 000 EUR
56.2	Caterer u. Erbrg. sonst. Verpflegungsdienstleistungen	23	8 174	29	20 930	.	.	5	17 597
56.21	Event-Caterer	3	1 199	4	2 623	-	-	-	-
56.29	Erbrg. sonst. Verpflegungsdienstleist.	20	6 975	25	18 308	.	.	5	17 597
56.3	Ausschank v. Getränken	54	18 087	18	13 272	.	.	-	-
56.30.1	Schankwirtschaften	48	15 882	.	.	4	4 850	-	-
56.30.2	Diskotheken u. Tanzlokale	-	-
56.30.3	Bars	-	-	-	-	-	-	-	-
56.30.4	Vergnügungsorte	-	-	-	-	-	-	-	-
56.30.9	Sonst. getränkegeprägte Gastronomie	.	.	-	-	-	-	-	-
J	Information u. Kommunikation	114	40 869	71	48 624	45	63 833	28	82 660
58	Verlagswesen	11	4 317	11	7 915	7	10 683	6	17 673
58.1	Verlegen v. Büchern, Zeitschriften; sonst. Verlagswesen (oh. Software)	6	17 673
58.11	Verlegen v. Büchern	-	-	-	-
58.12	Verlegen v. Adressbüchern u. Verzeichnissen	-	-	-	-	-	-	-	-
58.13	Verlegen v. Zeitungen	5	2 086	3	2 425	3	4 282	.	.
58.14	Verlegen v. Zeitschriften	-	-	-	-
58.19	Sonst. Verlagswesen (ohne Software)	.	.	4	2 501
58.2	Verlegen v. Software	-	-
58.21	Verlegen v. Computerspielen	-	-	.	.	-	-	-	-
58.29	Verlegen v. sonstiger Software	.	.	-	-	.	.	-	-
59	H., Verleih, Vertrieb v. Filmen u. Fernseh- programmen; Kinos; Verlegen v. Musik	10	3 888	3	9 274
59.1	H.v. Filmen u. Fernsehprogrammen, deren Verleih u. Vertrieb; Kinos
59.11	H.v. Filmen, Videofilmen u. Fernsehprogrammen	5	2 091	.	.	-	-	.	.
59.13	Filmverleih u. -vertrieb (oh. Videotheken)	-	-	-	-	-	-	-	-
59.14	Kinos
59.2	Tonstudios; H.v. Hörfunkbeiträgen; Verleg. v. bespielten Tonträgern u. Musikalien	.	.	-	-	-	-	.	.
60	Rundfunkveranstalter	-	-	-	-
60.1	Hörfunkveranstalter	-	-	-	-
60.2	Fernsehveranstalter	-	-	.	.	-	-	-	-
61	Telekommunikation	4	1 777	-	-	-	-	.	.
61.1	Leitungsgebundene Telekommunikation	-	-	-	-	-	-	.	.
61.2	Drahtlose Telekommunikation	-	-	-	-	-	-	-	-
61.3	Satellitentelekommunikation	.	.	-	-	-	-	-	-
61.9	Sonstige Telekommunikation	.	.	-	-	-	-	-	-
62	Erbrg. v. Dienstleistungen der Informationstechnologie	67	23 439	43	29 829	27	38 235	.	.
62.01	Programmierungstätigkeiten	30	10 374	20	14 941	14	21 005	8	25 887
62.01.1	Entwicklung u. Programmierung v. Internetpräsentationen	12	4 180	7	5 465	6	8 602	.	.
62.01.9	Sonstige Softwareentwicklung	18	6 194	13	9 475	8	12 403	.	.
62.02	Erbrg. v. Beratungsleistungen auf dem Gebiet d. Informationstechnologie	12	4 159	10	6 205	3	3 420	.	.
62.03	Betrieb v. Datenverarbeitungseinrichtungen für Dritte	8	2 711	5	3 660
62.09	Erbrg. v. sonst. Dienstleistungen der Informationstechnologie	17	6 194	8	5 024
63	Informationsdienstleistungen	22	7 448	11	6 891	8	10 553	.	.
63.1	Datenverarbeitung, Hosting, u. damit verbundene Tätigkeiten, Webportale	-	-	.	.	-	-	.	.

Kenn- zeich- nung	Wirtschaftszweig	Davon in Größenklassen von ... bis unter ... EUR							
		5 Mill. bis 10 Mill.		10 Mill. bis 25 Mill.		25 Mill. bis 50 Mill.		50 Mill. und mehr	
		Anzahl	1 000 EUR	Anzahl	1 000 EUR	Anzahl	1 000 EUR	Anzahl	1 000 EUR
56.2	Caterer u. Erbrg. sonst. Verpflegungsdienstleistungen	.	.	-	-	-	-	-	-
56.21	Event-Caterer	-	-	-	-	-	-	-	-
56.29	Erbrg. sonst. Verpflegungsdienstleist.	.	.	-	-	-	-	-	-
56.3	Ausschank v. Getränken	.	.	-	-	-	-	-	-
56.30.1	Schankwirtschaften	.	.	-	-	-	-	-	-
56.30.2	Diskotheken u. Tanzlokale	-	-	-	-	-	-	-	-
56.30.3	Bars	-	-	-	-	-	-	-	-
56.30.4	Vergnügungslokale	-	-	-	-	-	-	-	-
56.30.9	Sonst. getränkegeprägte Gastronomie	-	-	-	-	-	-	-	-
J	Information u. Kommunikation	11	73 663	-
58	Verlagswesen	-	-	.	.	-	-	.	.
58.1	Verlegen v. Büchern, Zeitschriften; sonst. Verlagswesen (oh. Software)	-	-	.	.	-	-	.	.
58.11	Verlegen v. Büchern	-	-	-	-	-	-	-	-
58.12	Verlegen v. Adressbüchern u. Verzeichnissen	-	-	-	-	-	-	-	-
58.13	Verlegen v. Zeitungen	-	-	-	-	-	-	.	.
58.14	Verlegen v. Zeitschriften	-	-	-	-	-	-	-	-
58.19	Sonst. Verlagswesen (ohne Software)	-	-	.	.	-	-	-	-
58.2	Verlegen v. Software	-	-	-	-	-	-	-	-
58.21	Verlegen v. Computerspielen	-	-	-	-	-	-	-	-
58.29	Verlegen v. sonstiger Software	-	-	-	-	-	-	-	-
59	H., Verleih, Vertrieb v. Filmen u. Fernseh- programmen; Kinos; Verlegen v. Musik	-	-	-	-
59.1	H.v. Filmen u. Fernsehprogrammen, deren Verleih u. Vertrieb; Kinos	.	.	-	-	-	-	-	-
59.11	H.v. Filmen, Videofilmen u. Fernsehprogrammen	.	.	-	-	-	-	-	-
59.13	Filmverleih u. -vertrieb (oh. Videotheken)	-	-	-	-	-	-	-	-
59.14	Kinos	-	-	-	-	-	-	-	-
59.2	Tonstudios; H.v. Hörfunkbeiträgen; Verleg. v. bespielten Tonträgern u. Musikalien	-	-	.	.	-	-	-	-
60	Rundfunkveranstalter	.	.	-	-	-	-	-	-
60.1	Hörfunkveranstalter	.	.	-	-	-	-	-	-
60.2	Fernsehveranstalter	-	-	-	-	-	-	-	-
61	Telekommunikation	-	-	.	.	-	-	-	-
61.1	Leistungsgebundene Telekommunikation	-	-	.	.	-	-	-	-
61.2	Drahtlose Telekommunikation	-	-	-	-	-	-	-	-
61.3	Satellitentelekommunikation	-	-	-	-	-	-	-	-
61.9	Sonstige Telekommunikation	-	-	-	-	-	-	-	-
62	Erbrg. v. Dienstleistungen der Informationstechnologie
62.01	Programmierungstätigkeiten	-	-	-	-
62.01.1	Entwicklung u. Programmierung v. Internetpräsentationen	.	.	-	-	-	-	-	-
62.01.9	Sonstige Softwareentwicklung	-	-	-	-
62.02	Erbrg. v. Beratungsleistungen auf dem Gebiet d. Informationstechnologie	.	.	-	-	-	-	.	.
62.03	Betrieb v. Datenverarbeitungseinrichtungen für Dritte	-	-	-	-	.	.	-	-
62.09	Erbrg. v. sonst. Dienstleistungen der Informationstechnologie	4	25 183	-	-	-	-	-	-
63	Informationsdienstleistungen	-	-	.	.	-	-	-	-
63.1	Datenverarbeitung, Hosting, u. damit verbundene Tätigkeiten, Webportale	-	-	-	-	-	-	-	-

Kenn- zeich- nung	Wirtschaftszweig	Steuer- pflichtige	Lieferg. u. Leistungen	Davon in Größenklassen von ... bis unter ... EUR					
				17 500 bis 50 000		50 000 bis 100 000		100 000 bis 250 000	
		Anzahl	1 000 EUR	Anzahl	1 000 EUR	Anzahl	1 000 EUR	Anzahl	1 000 EUR
63.9	Erbrg.v. sonst. Informationsdienstleistg.	287	88 122
63.91	Korrespondenz- u. Nachrichtenbüros	10	888
63.99	Erbrg.v. sonst. Informations- dienstleistungen a.n.g.	277	87 234	108	3 434	74	5 101	.	.
K	Erbrg. v. Finanz- u. Versicherungsdienstleistungen	317	161 327	133	4 136	73	5 151	62	9 494
64	Erbrg.v. Finanzdienstleistungen	87	104 618	15	481	16	1 183	.	.
64.1	Zentralbanken u. Kreditinstitute	7	1 024
64.11	Zentralbanken
64.19	Kreditinstitute (oh. Spezialkreditinst.)	29	15 194	7	1 024
64.2	Beteiligungsgesellschaften	50	83 108	.	.	11	874	13	2 186
64.9	Sonst. Finanzierungsinstitutionen	.	.	3	93
65	Versicherungen, Rückversicherungen u. Pensionskassen (oh. Sozialversicherung)
65.1	Versicherungen
66	Mit Finanz- u. Versicherungsdienst- leistungen verbundene Tätigkeiten	.	.	118	3 655	57	3 968	39	5 899
66.1	Mit Finanzdienstleistungen verbundene Tätigkeiten	.	.	39	1 222	21	1 579	19	2 944
66.2	Mit Versicherungsdienstleistungen u. Pensionskassen verbunden Tätigkeiten	138	16 770	79	2 433	36	2 389	20	2 955
66.22	Tätigkeit v.Versicherungsmakler(inne)n	127	8 092	76	2 361	32	2 118	.	.
L / 68	Grundstücks- u. Wohnungswesen	3 176	1 216 789	.	.	654	46 088	524	81 095
68.1	Kauf u. Verkauf v. eigenen Grundstücken, Gebäuden u. Wohnungen	145	59 032	.	.	26	1 828	36	6 243
68.2	Verm., Verpachtg. v. eigenen o. geleaste Grundstücken, Gebäuden, Wohnungen	2 148	976 937	1 198	35 182	426	29 914	265	39 841
68.3	Vermittlung u. Verwaltg. v. Grundstücken, Gebäuden u. Wohnungen f. Dritte	883	180 820	319	10 272	202	14 346	223	35 011
68.31	Vermittlung v. Grundstücken, Gebäuden u. Wohnungen für Dritte	469	80 310	175	5 627	115	8 113	114	17 916
68.32	Verwaltung v. Grundstücken, Gebäuden u. Wohnungen für Dritte	414	100 509	144	4 645	87	6 233	109	17 095
M	Erbrg.v. freiberufl., wissenschaftl. u. technischen Dienstleistungen	7 533	2 042 061	.	.	1 864	134 618	1 872	296 161
69	Rechts- u. Steuerberatung, Wirtschaftsprüfung	1 868	390 155	468	14 976	420	30 484	553	91 123
69.1	Rechtsberatung	1 080	192 384	271	8 989	278	20 215	333	54 390
69.10.2	Rechtsanwaltskanzleien ohne Notariat	916	146 567	237	7 814	250	18 326	292	46 808
69.10.3	Notariate	84	29 142	.	.	4	277	26	5 215
69.10.4	Patentanwaltskanzleien	5	552
69.10.9	Erbrg. sonst. juristischer Dienstlsg. a.n.g.	75	16 122	15	2 366
69.2	Wirtschaftsprüfung u. Steuerberatung; Buchführung	788	197 771	197	5 986	142	10 269	220	36 733
69.20.1	Praxen v. Wirtschaftsprüfer(inne)n, Wirtschaftsprüfungsgesellschaften	10	1 701
69.20.2	Praxen v. vereidigten Buchprüfer(inne)n, Buchprüfungsgesellschaften
69.20.3	Praxen v. Steuerbevollmächtigten, Steuerberater(inne)n,-gesellschaften	591	170 031	99	3 023	90	6 732	188	31 947
69.20.4	Buchführung (oh. Datenverarbeitungsdienste)	171	15 105	95	2 855	47	3 191	22	3 085
70	Verwaltung u. Führung v. Unternehmen u. Betrieben; Unternehmensberatung	768	393 130	.	.	198	13 831	153	23 552

Kenn- zeich- nung	Wirtschaftszweig	Davon in Größenklassen von ... bis unter ... EUR							
		250 000 bis 500 000		500 000 bis 1 Mill.		1 Mill. bis 2 Mill.		2 Mill. bis 5 Mill.	
		Anzahl	1 000 EUR	Anzahl	1 000 EUR	Anzahl	1 000 EUR	Anzahl	1 000 EUR
63.9	Erbrg.v. sonst. Informationsdienstleistg.	22	7 448	.	.	8	10 553	.	.
63.91	Korrespondenz- u. Nachrichtenbüros	.	.	-	-	-	-	-	-
63.99	Erbrg.v. sonst. Informations- dienstleistungen a.n.g.	8	10 553	.	.
K	Erbrg. v. Finanz- u.								
	Versicherungsdienstleistungen	14	5 177	18	13 275	8	10 683	4	9 888
64	Erbrg.v. Finanzdienstleistungen	10	3 613	12	8 890
64.1	Zentralbanken u. Kreditinstitute	5	1 959	7	5 078	4	4 574	.	.
64.11	Zentralbanken	-	-	-	-	-	-	-	-
64.19	Kreditinstitute (oh. Spezialkreditinst.)	5	1 959	7	5 078	4	4 574	.	.
64.2	Beteiligungsgesellschaften	5	1 654	5	3 812
64.9	Sonst. Finanzierungsinstitutionen	-	-	-	-	-	-	-	-
65	Versicherungen, Rückversicherungen u. Pensionskassen (oh. Sozialversicherung)	-	-	-	-	.	.	-	-
65.1	Versicherungen	-	-	-	-	.	.	-	-
66	Mit Finanz- u. Versicherungsdienst- leistungen verbundene Tätigkeiten	4	1 564	6	4 385
66.1	Mit Finanzdienstleistungen verbundene Tätigkeiten
66.2	Mit Versicherungsdienstleistungen u. Pensionskassen verbunden Tätigkeiten	-	-	-	-
66.22	Tätigkeit v.Versicherungsmakler(inne)n	-	-	-	-
L / 68	Grundstücks- u. Wohnungswesen	206	72 755	105	73 964	46	60 970	38	114 626
68.1	Kauf u. Verkauf v. eigenen Grundstücken, Gebäuden u. Wohnungen	14	4 980	14	10 161	8	10 793	4	10 964
68.2	Verm., Verpachtg. v. eigenen o. geleaste Grundstücken, Gebäuden, Wohnungen	110	39 530	63	44 705	26	34 164	21	67 963
68.3	Vermittlung u. Verwaltg. v. Grundstücken, Gebäuden u. Wohnungen f. Dritte	82	28 245	28	19 097	12	16 014	13	35 698
68.31	Vermittlung v. Grundstücken, Gebäuden u. Wohnungen für Dritte	41	14 129	12	8 565	7	8 848	.	.
68.32	Verwaltung v. Grundstücken, Gebäuden u. Wohnungen für Dritte	41	14 116	16	10 533	5	7 166	.	.
M	Erbrg.v. freiberufl., wissenschaftl.								
	u. technischen Dienstleistungen	867	303 892	343	239 621	184	251 372	55	170 115
69	Rechts- u. Steuerberatung, Wirtschaftsprüfung	288	103 930	94	63 469	38	50 285	4	12 809
69.1	Rechtsberatung	138	48 308	41	27 054
69.10.2	Rechtsanwaltskanzleien ohne Notariat	92	31 092	30	19 739
69.10.3	Notariate	43	16 024	-	-
69.10.4	Patentanwaltskanzleien	.	.	-	-	-	-	-	-
69.10.9	Erbrg. sonst. juristischer Dienstlsg. a.n.g.	-	-
69.2	Wirtschaftsprüfung u. Steuerberatung; Buchführung	150	55 622	53	36 415
69.20.1	Praxen v. Wirtschaftsprüfer(inne)n, Wirtschaftsprüfungsgesellschaften	3	5 217	-	-
69.20.2	Praxen v. vereidigten Buchprüfer(inne)n, Buchprüfungsgesellschaften	-	-	-	-	-	-	.	.
69.20.3	Praxen v. Steuerbevollmächtigten, Steuerberater(inne)n,-gesellschaften	146	54 263	49	33 255	16	22 048	.	.
69.20.4	Buchführung (oh. Datenverarbeitungsdienste)	-	-
70	Verwaltung u. Führung v. Unternehmen u. Betrieben; Unternehmensberatung	66	22 811	31	23 708	14	19 517	9	26 459

Kenn- zeich- nung	Wirtschaftszweig	Davon in Größenklassen von ... bis unter ... EUR							
		5 Mill. bis 10 Mill.		10 Mill. bis 25 Mill.		25 Mill. bis 50 Mill.		50 Mill. und mehr	
		Anzahl	1 000 EUR	Anzahl	1 000 EUR	Anzahl	1 000 EUR	Anzahl	1 000 EUR
63.9	Erbrg.v. sonst. Informationsdienstleistg.	-	-	.	.	-	-	-	-
63.91	Korrespondenz- u. Nachrichtenbüros	-	-	-	-	-	-	-	-
63.99	Erbrg.v. sonst. Informations- dienstleistungen a.n.g.	-	-	.	.	-	-	-	-
K	Erbrg. v. Finanz- u. Versicherungsdienstleistungen	-	-	.	.
64	Erbrg.v. Finanzdienstleistungen	.	.	-	-	-	-	.	.
64.1	Zentralbanken u. Kreditinstitute	-	-	-	-	-	-	-	-
64.11	Zentralbanken	-	-	-	-	-	-	-	-
64.19	Kreditinstitute (oh. Spezialkreditinst.)	-	-	-	-	-	-	-	-
64.2	Beteiligungsgesellschaften	.	.	-	-	-	-	.	.
64.9	Sonst. Finanzierungsinstitutionen	.	.	-	-	-	-	-	-
65	Versicherungen, Rückversicherungen u. Pensionskassen (oh. Sozialversicherung)	-	-	-	-	-	-	-	-
65.1	Versicherungen	-	-	-	-	-	-	-	-
66	Mit Finanz- u. Versicherungsdienst- leistungen verbundene Tätigkeiten	-	-	-	-
66.1	Mit Finanzdienstleistungen verbundene Tätigkeiten	-	-	.	.	-	-	-	-
66.2	Mit Versicherungsdienstleistungen u. Pensionskassen verbunden Tätigkeiten	.	.	-	-	-	-	-	-
66.22	Tätigkeit v. Versicherungsmakler(inne)n	-	-	-	-	-	-	-	-
L / 68	Grundstücks- u. Wohnungswesen	23	157 404	17	265 578	3	113 300	.	.
68.1	Kauf u. Verkauf v. eigenen Grundstücken, Gebäuden u. Wohnungen	.	.	-	-	-	-	-	-
68.2	Verm., Verpachtg. v. eigenen o. geleaste Grundstücken, Gebäuden, Wohnungen	.	.	17	265 578	3	113 300	.	.
68.3	Vermittlung u. Verwaltg. v. Grundstücken, Gebäuden u. Wohnungen f. Dritte	4	22 136	-	-	-	-	-	-
68.31	Vermittlung v. Grundstücken, Gebäuden u. Wohnungen für Dritte	.	.	-	-	-	-	-	-
68.32	Verwaltung v. Grundstücken, Gebäuden u. Wohnungen für Dritte	.	.	-	-	-	-	-	-
M	Erbrg.v. freiberufl., wissenschaftl. u. technischen Dienstleistungen	30	211 533	6	83 683	4	136 227	.	.
69	Rechts- u. Steuerberatung, Wirtschaftsprüfung	-	-	-	-
69.1	Rechtsberatung	.	.	-	-	-	-	-	-
69.10.2	Rechtsanwaltskanzleien ohne Notariat	-	-	-	-	-	-	-	-
69.10.3	Notariate	-	-	-	-	-	-	-	-
69.10.4	Patentanwaltskanzleien	-	-	-	-	-	-	-	-
69.10.9	Erbrg. sonst. juristischer Dienstlsg. a.n.g.	.	.	-	-	-	-	-	-
69.2	Wirtschaftsprüfung u. Steuerberatung; Buchführung	-	-	-	-
69.20.1	Praxen v. Wirtschaftsprüfer(inne)n, Wirtschaftsprüfungsgesellschaften	-	-	-	-	-	-	-	-
69.20.2	Praxen v. vereidigten Buchprüfer(inne)n, Buchprüfungsgesellschaften	-	-	-	-	-	-	-	-
69.20.3	Praxen v. Steuerbevollmächtigten, Steuerberater(inne)n,-gesellschaften	-	-	-	-
69.20.4	Buchführung (oh. Datenverarbeitungsdienste)	-	-	-	-	-	-	-	-
70	Verwaltung u. Führung v. Unternehmen u. Betrieben; Unternehmensberatung

Kenn- zeich- nung	Wirtschaftszweig	Steuer- pflichtige	Lieferg. u. Leistungen	Davon in Größenklassen von ... bis unter ... EUR					
				17 500 bis 50 000		50 000 bis 100 000		100 000 bis 250 000	
		Anzahl	1 000 EUR	Anzahl	1 000 EUR	Anzahl	1 000 EUR	Anzahl	1 000 EUR
70.1	Verwaltung u. Führung v. Unternehmen u. Betrieben	161	192 904	47	1 521	36	2 559	31	4 581
70.2	Public-Relations-u. Unternehmensberatg.	607	200 226	.	.	162	11 272	122	18 970
70.21	Public-Relations-Beratung	37	7 158	8	261	13	885	8	1 391
70.22	Unternehmensberatung	570	193 068	.	.	149	10 387	114	17 579
71	Architektur- u. Ingenieurbüros; technische, physikalische u. chemische Untersuchung	3 089	890 685	838	26 935	815	59 888	768	119 035
71.1	Architektur- u. Ingenieurbüros	2 953	813 298	811	26 029	786	57 716	740	114 584
71.11	Architekturbüros	398	79 913	129	3 960	92	6 418	109	16 874
71.11.1	Architekturbüros für Hochbau	229	56 244	68	2 098	55	3 885	62	9 458
71.11.2	Büros für Innenarchitektur	28	3 469	10	352	7	517	8	1 252
71.11.3	Architekturbüros für Orts-, Regional- u. Landesplanung	64	7 673	24	703	13	829	19	3 266
71.11.4	Architekturbüros für Garten- u. Landschaftsgestaltung	77	12 528	27	807	17	1 188	20	2 898
71.12	Ingenieurbüros	2 555	733 385	682	22 069	694	51 298	631	97 710
71.12.1	Ingenieurbüros für bautechnische Gesamtplanung	1 199	334 110	317	9 976	312	23 076	301	47 335
71.12.2	Ingenieurbüros für technische Fachplanung u. Ingenieurdesign	769	242 980	220	7 287	199	14 925	176	26 886
71.12.3	Vermessungsbüros	102	27 158	17	512	13	1 002	35	5 844
71.12.9	Sonstige Ingenieurbüros	485	129 136	128	4 294	170	12 295	119	17 645
71.2	Technische, physikalische u. chemische Untersuchung	136	77 387	27	906	29	2 173	28	4 451
72	Forschung u. Entwicklung	195	81 335	47	1 531	44	3 312	38	5 793
72.1	Forschung u. Entwicklung i.B. Natur-, Ingenieur-, Agrarwissenschaft u. Medizin	183	78 299	47	1 531	40	3 046	35	5 437
72.11	Forschung u. Entwicklung i.B. Biotechnologie	13	3 105	3	89	6	496	.	.
72.19	Sonst. Forschung u. Entwickl. i.B. Natur-, Ingenieur-, Agrarwissenschaft, Medizin	170	75 194	44	1 442	34	2 550	.	.
72.2	Forschung, Entwicklung i.B. Rechts-, Wirtschafts-, Sozial-, Kulturwissenschaft	12	3 036	-	-	4	265	3	356
73	Werbung u. Marktforschung	598	114 667	262	8 446	128	8 960	118	18 449
73.1	Werbung	579	111 156	253	8 132	122	8 544	.	.
73.11	Werbeagenturen	564	107 357	247	7 890	.	.	112	17 566
73.12	Vermarktung u. Vermittlung v. Werbezeiten u. Werbeflächen	15	3 799	6	242
73.2	Markt- u. Meinungsforschung	19	3 511	9	314	6	415	.	.
74	Sonst. freiberufliche, wissenschaftliche u. technische Tätigkeiten	696	105 269	347	10 867	193	13 395	115	16 732
74.1	Ateliers f. Textil-, Schmuck-, Grafik-Design	154	10 936	103	3 080	32	2 101	14	1 976
74.10.1	Industrie-, Produkt- u. Mode-Design	26	3 096	16	506	7	462	.	.
74.10.2	Grafik- u. Kommunikationsdesign	62	3 602	43	1 318	13	842	.	.
74.10.3	Interior Design u. Raumgestaltung	66	4 238	44	1 257	12	796	.	.
74.2	Fotografie u. Fotolabors	162	56 247	77	2 549	46	3 087	30	4 651
74.3	Übersetzen u. Dolmetschen	68	5 080	45	1 367	13	870	7	1 059
74.30.1	Übersetzen	6	289
74.30.2	Dolmetschen	62	4 791
74.9	Sonst. freiberufliche, wissenschaftliche u. technische Tätigkeit a.n.g.	312	33 006	122	3 871	102	7 337	64	9 046
75	Veterinärwesen	319	66 819	55	1 767	66	4 749	127	21 478
75.00.1	Tierarztpraxen	290	63 871	37	1 196	59	4 233	.	.
75.00.9	Sonstiges Veterinärwesen	29	2 947	18	571	7	516	.	.

Kenn- zeich- nung	Wirtschaftszweig	Davon in Größenklassen von ... bis unter ... EUR							
		250 000 bis 500 000		500 000 bis 1 Mill.		1 Mill. bis 2 Mill.		2 Mill. bis 5 Mill.	
		Anzahl	1 000 EUR	Anzahl	1 000 EUR	Anzahl	1 000 EUR	Anzahl	1 000 EUR
70.1	Verwaltung u. Führung v. Unternehmen u. Betrieben	26	9 048	7	5 443	6	8 001	3	8 337
70.2	Public-Relations-u. Unternehmensberatg.	40	13 764	24	18 265	8	11 516	6	18 121
70.21	Public-Relations-Beratung	4	1 481	4	3 140	-	-	-	-
70.22	Unternehmensberatung	36	12 283	20	15 126	8	11 516	6	18 121
71	Architektur- u. Ingenieurbüros; technische, physikalische u. chemische Untersuchung	356	124 573	164	114 829	90	124 447	34	108 383
71.1	Architektur- u. Ingenieurbüros	335	116 431	152	105 900	79	109 100	29	92 533
71.11	Architekturbüros	45	14 798	18	13 083
71.11.1	Architekturbüros für Hochbau
71.11.2	Büros für Innenarchitektur	-	-	-	-
71.11.3	Architekturbüros für Orts-, Regional- u. Landesplanung	-	-	-	-
71.11.4	Architekturbüros für Garten- u. Landschaftsgestaltung	6	1 966	7	5 670	-	-	-	-
71.12	Ingenieurbüros	290	101 633	134	92 818
71.12.1	Ingenieurbüros für bautechnische Gesamtplanung	144	49 956	69	48 158	.	.	10	28 944
71.12.2	Ingenieurbüros für technische Fachplanung u. Ingenieurdesign	89	31 122	39	28 085	26	35 224	12	38 911
71.12.3	Vermessungsbüros	23	8 164	8	4 630	6	7 008	-	-
71.12.9	Sonstige Ingenieurbüros	34	12 391	18	11 945	9	11 866	.	.
71.2	Technische, physikalische u. chemische Untersuchung	21	8 142	12	8 929	11	15 348	5	15 850
72	Forschung u. Entwicklung	28	9 315	.	.	19	24 914	3	8 660
72.1	Forschung u. Entwicklung i.B. Natur-, Ingenieur-, Agrarwissenschaft u. Medizin	3	8 660
72.11	Forschung u. Entwicklung i.B. Biotechnologie	.	.	-	-	.	.	-	-
72.19	Sonst. Forschung u. Entwickl. i.B. Natur-, Ingenieur-, Agrarwissenschaft, Medizin	23	7 789	.	.	16	21 626	3	8 660
72.2	Forschung, Entwicklung i.B. Rechts-, Wirtschafts-, Sozial-, Kulturwissenschaft	.	.	-	-	.	.	-	-
73	Werbung u. Marktforschung	47	16 206	21	13 850	17	24 431	.	.
73.1	Werbung	47	16 206	21	13 850
73.11	Werbeagenturen	44	15 068	21	13 850	14	20 198	.	.
73.12	Vermarktung u. Vermittlung v. Werbezeiten u. Werbeflächen	3	1 138	-	-	.	.	-	-
73.2	Markt- u. Meinungsforschung	-	-	-	-	.	.	-	-
74	Sonst. freiberufliche, wissenschaftliche u. technische Tätigkeiten	26	8 579
74.1	Ateliers f. Textil-, Schmuck-, Grafik-Design	-	-
74.10.1	Industrie-, Produkt- u. Mode-Design	-	-	-	-	.	.	-	-
74.10.2	Grafik- u. Kommunikationsdesign	-	-	-	-
74.10.3	Interior Design u. Raumgestaltung	-	-	-	-
74.2	Fotografie u. Fotolabors	5	1 734	.	.	-	-	-	-
74.3	Übersetzen u. Dolmetschen	-	-	-	-
74.30.1	Übersetzen	-	-	-	-	-	-	-	-
74.30.2	Dolmetschen	-	-	-	-
74.9	Sonst. freiberufliche, wissenschaftliche u. technische Tätigkeit a.n.g.	18	5 929
75	Veterinärwesen	56	18 477	9	6 242
75.00.1	Tierarztpraxen	.	.	9	6 242	3	3 514	.	.
75.00.9	Sonstiges Veterinärwesen	.	.	-	-	.	.	-	-

Kenn- zeich- nung	Wirtschaftszweig	Davon in Größenklassen von ... bis unter ... EUR							
		5 Mill. bis 10 Mill.		10 Mill. bis 25 Mill.		25 Mill. bis 50 Mill.		50 Mill. und mehr	
		Anzahl	1 000 EUR	Anzahl	1 000 EUR	Anzahl	1 000 EUR	Anzahl	1 000 EUR
70.1	Verwaltung u. Führung v. Unternehmen u. Betrieben
70.2	Public-Relations-u. Unternehmensberatg.
70.21	Public-Relations-Beratung	-	-	-	-	-	-	-	-
70.22	Unternehmensberatung
71	Architektur- u. Ingenieurbüros; technische, physikalische u. chemische Untersuchung	20	138 470	-	-
71.1	Architektur- u. Ingenieurbüros	17	116 881	-	-
71.11	Architekturbüros	-	-	.	.	-	-	-	-
71.11.1	Architekturbüros für Hochbau	-	-	.	.	-	-	-	-
71.11.2	Büros für Innenarchitektur	-	-	-	-	-	-	-	-
71.11.3	Architekturbüros für Orts-, Regional- u. Landesplanung	-	-	-	-	-	-	-	-
71.11.4	Architekturbüros für Garten- u. Landschaftsgestaltung	-	-	-	-	-	-	-	-
71.12	Ingenieurbüros	17	116 881	-	-
71.12.1	Ingenieurbüros für bautechnische Gesamtplanung	9	62 807	.	.	-	-	-	-
71.12.2	Ingenieurbüros für technische Fachplanung u. Ingenieurdesign	-	-	-	-
71.12.3	Vermessungsbüros	-	-	-	-	-	-	-	-
71.12.9	Sonstige Ingenieurbüros	.	.	-	-	.	.	-	-
71.2	Technische, physikalische u. chemische Untersuchung	3	21 589	-	-	-	-	-	-
72	Forschung u. Entwicklung	.	.	-	-	-	-	-	-
72.1	Forschung u. Entwicklung i.B. Natur-, Ingenieur-, Agrarwissenschaft u. Medizin	.	.	-	-	-	-	-	-
72.11	Forschung u. Entwicklung i.B. Biotechnologie	-	-	-	-	-	-	-	-
72.19	Sonst. Forschung u. Entwickl. i.B. Natur-, Ingenieur-, Agrarwissenschaft, Medizin	.	.	-	-	-	-	-	-
72.2	Forschung, Entwicklung i.B. Rechts-, Wirtschafts-, Sozial-, Kulturwissenschaft	-	-	-	-	-	-	-	-
73	Werbung u. Marktforschung	.	.	-	-	-	-	-	-
73.1	Werbung	.	.	-	-	-	-	-	-
73.11	Werbeagenturen	.	.	-	-	-	-	-	-
73.12	Vermarktung u. Vermittlung v. Werbezeiten u. Werbeflächen	-	-	-	-	-	-	-	-
73.2	Markt- u. Meinungsforschung	-	-	-	-	-	-	-	-
74	Sonst. freiberufliche, wissenschaftliche u. technische Tätigkeiten	.	.	-	-	.	.	-	-
74.1	Ateliers f. Textil-, Schmuck-, Grafik-Design	-	-	-	-	-	-	-	-
74.10.1	Industrie-, Produkt- u. Mode-Design	-	-	-	-	-	-	-	-
74.10.2	Grafik- u. Kommunikationsdesign	-	-	-	-	-	-	-	-
74.10.3	Interior Design u. Raumgestaltung	-	-	-	-	-	-	-	-
74.2	Fotografie u. Fotolabors	.	.	-	-	.	.	-	-
74.3	Übersetzen u. Dolmetschen	-	-	-	-	-	-	-	-
74.30.1	Übersetzen	-	-	-	-	-	-	-	-
74.30.2	Dolmetschen	-	-	-	-	-	-	-	-
74.9	Sonst. freiberufliche, wissenschaftliche u. technische Tätigkeit a.n.g.	-	-	-	-	-	-	-	-
75	Veterinärwesen	.	.	-	-	-	-	-	-
75.00.1	Tierarztpraxen	.	.	-	-	-	-	-	-
75.00.9	Sonstiges Veterinärwesen	-	-	-	-	-	-	-	-

Kenn- zeich- nung	Wirtschaftszweig	Steuer- pflichtige	Lieferrg. u. Leistungen	Davon in Größenklassen von ... bis unter ... EUR					
				17 500 bis 50 000		50 000 bis 100 000		100 000 bis 250 000	
		Anzahl	1 000 EUR	Anzahl	1 000 EUR	Anzahl	1 000 EUR	Anzahl	1 000 EUR
N	Erbrg.v. sonst. wirtschaftlichen								
	Dienstleistungen	3 479	1 453 929	1 176	37 084	671	47 454	804	121 368
77	Verm.v. beweglichen Sachen	451	329 866	107	3 541	78	5 534	102	15 627
77.1	Verm.v. Kraftwagen	111	93 514	23	669	27	1 877	.	.
77.11	Verm.v. Kraftwagen mit einem Gesamtgewicht v. 3,5 t o. weniger	81	80 137	20	557	22	1 497	.	.
77.12	Verm.v. Kraftwagen mit einem Gesamtgewicht v. mehr als 3,5 t	30	13 377	3	112	5	380	8	1 136
77.2	Verm.v. Gebrauchsgütern	.	.	24	816	13	977	21	3 125
77.21	Verm.v. Sport- u. Freizeitgeräten	.	.	4	125
77.22	Videotheken	15	1 451	5	173	3	204	7	1 073
77.29	Verm.v. sonst. Gebrauchsgütern	53	37 046	15	518
77.3	Verm.v. Maschinen, Geräten u. sonst. beweglichen Sachen	260	195 913	60	2 055	38	2 680	57	8 937
77.31	Verm.v. landwirtschaftlichen Maschinen u. Geräten	21	6 519	5	165	3	204	5	774
77.32	Verm.v. Baumaschinen u. -geräten	110	88 984	20	745	17	1 198	.	.
77.33	Verm.v. Büromaschinen, Datenver- arbeitungsgeräten u. -einrichtungen	7	2 962	.	.	-	-	.	.
77.34	Verm.v. Wasserfahrzeugen	3	245
77.35	Verm.v. Luftfahrzeugen	3	284	-	-
77.39	Verm.v. sonst. Maschinen, Geräten u. beweglichen Sachen a.n.g.	116	96 919	31	1 003	15	1 065	30	4 727
77.4	Leasing v. nichtfinanziellen immateriellen Vermögensgegenständen (oh. Copyrights)	.	.	-	-	-	-	.	.
78	Vermittlg. u. Überlassung v.Arbeitskräften	297	315 638	57	1 761	52	3 601	50	8 201
78.1	Vermittlung v. Arbeitskräften	160	116 409	32	5 278
78.2	Befristete Überlassung v. Arbeitskräften	116	181 343	7	189	8	552	13	2 089
78.3	Sonstige Überlassung v. Arbeitskräften	21	17 886	5	834
79	Reisebüros, -veranstalter, Erbrg. sonst. Reservierungsdienstleistungen	253	49 153	75	2 374	69	4 839	61	9 458
79.1	Reisebüros u. Reiseveranstalter	249	48 675	.	.	69	4 839	61	9 458
79.11	Reisebüros	210	33 297	63	2 020	63	4 450	50	7 464
79.12	Reiseveranstalter	39	15 378	.	.	6	389	11	1 995
79.9	Erbrg. sonst. Reservierungsdienstleistg.	4	478	.	.	-	-	-	-
80	Wach- u. Sicherheitsdienste sowie Detekteien	195	121 797	64	2 030	30	2 191	38	6 137
80.1	Private Wach- u. Sicherheitsdienste	139	110 052	32	1 052	20	1 438	30	4 784
80.2	Sicherheitsdienste mithilfe v. Überwachungs- u. Alarmsystemen	10	3 947	.	.	5	416	-	-
80.3	Detekteien	46	7 798	.	.	5	336	8	1 352
81	Gebäudebetreuung; Garten- u. Landschaftsbau	1 521	440 270	492	15 630	283	20 228	440	64 247
81.1	Hausmeisterdienste	510	51 574	291	9 025	115	8 101	67	9 858
81.2	Reinigung v. Gebäuden, Straßen u. Verkehrsmitteln	645	254 124	114	3 622	99	7 131	290	41 050
81.21	Allgemeine Gebäudereinigung	309	195 746	84	2 701	58	4 070	55	8 752
81.22	Spezielle Reinigung v. Gebäuden u. Reinigung v. Maschinen	268	39 198	11	308	23	1 880	225	30 721
81.22.1	Schornsteinreinigung	241	31 612	5	127	16	1 425	.	.
81.22.9	Sonst. spez. Reinigung v. Gebäuden u. Maschinen	27	7 586	6	182	7	455	.	.
81.29	Reinigung a.n.g.	68	19 181	19	612	18	1 181	10	1 577
81.29.1	Reinigung v. Verkehrsmitteln	14	4 122	.	.	5	308	.	.
81.29.2	Desinfektion u. Schädlingsbekämpfung	33	8 030	7	225	8	563	6	909

Kenn- zeich- nung	Wirtschaftszweig	Davon in Größenklassen von ... bis unter ... EUR							
		250 000 bis 500 000		500 000 bis 1 Mill.		1 Mill. bis 2 Mill.		2 Mill. bis 5 Mill.	
		Anzahl	1 000 EUR	Anzahl	1 000 EUR	Anzahl	1 000 EUR	Anzahl	1 000 EUR
N	Erbrg.v. sonst. wirtschaftlichen Dienstleistungen	335	119 373	209	145 525	138	190 519	100	307 900
77	Verm.v. beweglichen Sachen	62	21 332	36	26 757	27	36 348	32	106 669
77.1	Verm.v. Kraftwagen	.	.	8	5 275
77.11	Verm.v. Kraftwagen mit einem Gesamtgewicht v. 3,5 t o. weniger	10	3 488	5	3 444	.	.	6	21 041
77.12	Verm.v. Kraftwagen mit einem Gesamtgewicht v. mehr als 3,5 t	.	.	3	1 830
77.2	Verm.v. Gebrauchsgütern	7	2 308	5	4 181
77.21	Verm.v. Sport- u. Freizeitgeräten	.	.	-	-	-	-	-	-
77.22	Videotheken	-	-	-	-	-	-	-	-
77.29	Verm.v. sonst. Gebrauchsgütern	.	.	5	4 181
77.3	Verm.v. Maschinen, Geräten u. sonst. beweglichen Sachen	36	12 554	23	17 301	20	28 107	22	72 939
77.31	Verm.v. landwirtschaftlichen Maschinen u. Geräten	.	.	3	2 543	.	.	-	-
77.32	Verm.v. Baumaschinen u. -geräten	17	5 806	12	9 142	8	11 567	16	50 297
77.33	Verm.v. Büromaschinen, Datenverarbeitungsgeräten u. -einrichtungen	.	.	-	-	.	.	-	-
77.34	Verm.v. Wasserfahrzeugen	-	-	-	-	-	-	-	-
77.35	Verm.v. Luftfahrzeugen	-	-	-	-	-	-	-	-
77.39	Verm.v. sonst. Maschinen, Geräten u. beweglichen Sachen a.n.g.	13	4 423	8	5 617	.	.	6	22 642
77.4	Leasing v. nichtfinanziellen immateriellen Vermögensgegenständen (oh. Copyrights)	.	.	-	-	-	-	-	-
78	Vermittlg. u. Überlassung v. Arbeitskräften	35	12 662	34	23 542	31	45 310	25	77 551
78.1	Vermittlung v. Arbeitskräften	12	4 044	9	5 594	7	9 377	8	27 263
78.2	Befristete Überlassung v. Arbeitskräften	18	6 874	22	15 348	.	.	14	39 266
78.3	Sonstige Überlassung v. Arbeitskräften	5	1 744	3	2 600	.	.	3	11 021
79	Reisebüros, -veranstalter, Erbrg. sonst. Reservierungsdienstleistungen	25	8 709	17	11 649	3	3 998	3	8 126
79.1	Reisebüros u. Reiseveranstalter	.	.	17	11 649	3	3 998	3	8 126
79.11	Reisebüros	.	.	11	7 169
79.12	Reiseveranstalter	3	863	6	4 480
79.9	Erbrg. sonst. Reservierungsdienstleistg.	.	.	-	-	-	-	-	-
80	Wach- u. Sicherheitsdienste sowie Detekteien	23	8 757	10	7 277	14	18 307	10	30 123
80.1	Private Wach- u. Sicherheitsdienste	11	14 495	.	.
80.2	Sicherheitsdienste mithilfe v. Überwachungs- u. Alarmsystemen	-	-
80.3	Detekteien	-	-	-	-
81	Gebäudebetreuung; Garten- u. Landschaftsbau	142	49 880	86	58 528	43	58 593	21	60 009
81.1	Hausmeisterdienste	23	8 059	9	5 953
81.2	Reinigung v. Gebäuden, Straßen u. Verkehrsmitteln	62	21 947	35	24 091
81.21	Allgemeine Gebäudereinigung	48	17 163	26	17 451	15	21 653	12	34 278
81.22	Spezielle Reinigung v. Gebäuden u. Reinigung v. Maschinen	6	2 024
81.22.1	Schornsteinreinigung	.	.	-	-	-	-	-	-
81.22.9	Sonst. spez. Reinigung v. Gebäuden u. Maschinen
81.29	Reinigung a.n.g.	8	2 760	-	-
81.29.1	Reinigung v. Verkehrsmitteln	-	-	3	2 066	.	.	-	-
81.29.2	Desinfektion u. Schädlingsbekämpfung	8	2 760	-	-

Kenn- zeich- nung	Wirtschaftszweig	Davon in Größenklassen von ... bis unter ... EUR							
		5 Mill. bis 10 Mill.		10 Mill. bis 25 Mill.		25 Mill. bis 50 Mill.		50 Mill. und mehr	
		Anzahl	1 000 EUR	Anzahl	1 000 EUR	Anzahl	1 000 EUR	Anzahl	1 000 EUR
N	Erbrg.v. sonst. wirtschaftlichen Dienstleistungen	35	224 141	8	133 320
77	Verm.v. beweglichen Sachen	4	25 600	-	-
77.1	Verm.v. Kraftwagen	.	.	-	-	.	.	-	-
77.11	Verm.v. Kraftwagen mit einem Gesamtgewicht v. 3,5 t o. weniger	.	.	-	-	.	.	-	-
77.12	Verm.v. Kraftwagen mit einem Gesamtgewicht v. mehr als 3,5 t	-	-	-	-	-	-	-	-
77.2	Verm.v. Gebrauchsgütern	-	-	.	.	-	-	-	-
77.21	Verm.v. Sport- u. Freizeitgeräten	-	-	-	-	-	-	-	-
77.22	Videotheken	-	-	-	-	-	-	-	-
77.29	Verm.v. sonst. Gebrauchsgütern	-	-	.	.	-	-	-	-
77.3	Verm.v. Maschinen, Geräten u. sonst. beweglichen Sachen	.	.	-	-	.	.	-	-
77.31	Verm.v. landwirtschaftlichen Maschinen u. Geräten	-	-	-	-	-	-	-	-
77.32	Verm.v. Baumaschinen u. -geräten	.	.	-	-	-	-	-	-
77.33	Verm.v. Büromaschinen, Datenverarbeitungsgeräten u. -einrichtungen	-	-	-	-	-	-	-	-
77.34	Verm.v. Wasserfahrzeugen	-	-	-	-	-	-	-	-
77.35	Verm.v. Luftfahrzeugen	-	-	-	-	-	-	-	-
77.39	Verm.v. sonst. Maschinen, Geräten u. beweglichen Sachen a.n.g.	.	.	-	-	.	.	-	-
77.4	Leasing v. nichtfinanziellen immateriellen Vermögensgegenständen (oh. Copyrights)	-	-	-	-	-	-	-	-
78	Vermittlg. u. Überlassung v.Arbeitskräften	10	59 500	.	.	-	-	.	.
78.1	Vermittlung v. Arbeitskräften	.	.	-	-	-	-	.	.
78.2	Befristete Überlassung v. Arbeitskräften	-	-	-	-
78.3	Sonstige Überlassung v. Arbeitskräften	-	-	-	-	-	-	-	-
79	Reisebüros, -veranstalter, Erbrg. sonst. Reservierungsdienstleistungen	-	-	-	-	-	-	-	-
79.1	Reisebüros u. Reiseveranstalter	-	-	-	-	-	-	-	-
79.11	Reisebüros	-	-	-	-	-	-	-	-
79.12	Reiseveranstalter	-	-	-	-	-	-	-	-
79.9	Erbrg. sonst. Reservierungsdienstleistg.	-	-	-	-	-	-	-	-
80	Wach- u. Sicherheitsdienste sowie Detekteien	-	-	-	-
80.1	Private Wach- u. Sicherheitsdienste	-	-	-	-
80.2	Sicherheitsdienste mithilfe v. Überwachungs- u. Alarmsystemen	-	-	-	-	-	-	-	-
80.3	Detekteien	-	-	-	-	-	-	-	-
81	Gebäudebetreuung; Garten- u. Landschaftsbau	-	-	-	-
81.1	Hausmeisterdienste	-	-	-	-	-	-	-	-
81.2	Reinigung v. Gebäuden, Straßen u. Verkehrsmitteln	-	-	-	-
81.21	Allgemeine Gebäudereinigung	-	-	-	-
81.22	Spezielle Reinigung v. Gebäuden u. Reinigung v. Maschinen	-	-	-	-	-	-	-	-
81.22.1	Schornsteinreinigung	-	-	-	-	-	-	-	-
81.22.9	Sonst. spez. Reinigung v. Gebäuden u. Maschinen	-	-	-	-	-	-	-	-
81.29	Reinigung a.n.g.	-	-	-	-	-	-	-	-
81.29.1	Reinigung v. Verkehrsmitteln	-	-	-	-	-	-	-	-
81.29.2	Desinfektion u. Schädlingsbekämpfung	-	-	-	-	-	-	-	-

Kenn- zeich- nung	Wirtschaftszweig	Steuer- pflichtige	Lieferrg. u. Leistungen	Davon in Größenklassen von ... bis unter ... EUR					
				17 500 bis 50 000		50 000 bis 100 000		100 000 bis 250 000	
		Anzahl	1 000 EUR	Anzahl	1 000 EUR	Anzahl	1 000 EUR	Anzahl	1 000 EUR
81.29.9	Sonst. Reinigung a.n.g.	21	7 028	.	.	5	310	.	.
81.3	Garten- u. Landschaftsbau, Erbrg.v. sonst. gärtnerischen Dienstleistungen	366	134 571	87	2 983	69	4 995	83	13 339
81.30.1	Garten- u. Landschaftsbau	345	131 866	79	2 738	63	4 582	.	.
81.30.9	Erbrg.v. sonst. gärtnerischen Dienstleistg.	21	2 705	8	245	6	413	.	.
82	Erbrg.v. wirtschaftlichen Dienstleistungen für Unternehmen u. Privatpersonen a.n.g.	762	197 206	381	11 748	159	11 061	113	17 699
82.1	Sekretariats- u. Schreibdienste, Copy-Shops	171	9 399	121	3 567	30	2 062	17	2 526
82.11	Allg. Sekretariats- u. Schreibdienste	68	2 832	57	1 692	6	423	5	717
82.19	Copy-Shops; Erbrg. sonst. spezieller Sekretariatsdienste	103	6 567	64	1 876	24	1 639	12	1 809
82.2	Call Center	31	13 901	10	318	3	227	4	595
82.3	Messe-, Ausstellungs- u. Kongressveranstalter	90	12 446	45	1 470	19	1 365	11	1 907
82.9	Erbrg. sonst. wirtschaftl. Dienstleistungen für Unternehmen u. Privatpersonen	470	161 459	205	6 394	107	7 407	81	12 671
82.91	Inkassobüros u. Auskunftfeien	16	27 899
82.91.1	Inkassobüros	12	26 998	3	98
82.91.2	Auskunftfeien	4	901
82.92	Abfüllen u. Verpacken	15	37 545
82.99	Erbrg. sonst. wirtschaftl. Dienstleistungen für Unternehmen u. Privatpersonen a.n.g.	439	96 015	199	6 177	102	7 061	75	11 858
82.99.1	Versteigerungsgewerbe	9	1 314	.	.	4	288	.	.
82.99.9	Erbrg.v. anderen wirtschaftl. Dienstleistg. für Unternehmen u. Privatpersonen a.n.g.	430	94 701	.	.	98	6 773	.	.
P / 85	Erziehung u. Unterricht	769	172 322	351	11 265	216	14 996	117	17 720
85.1	Kindergärten u. Vorschulen
85.3	Weiterführende Schulen	35	7 294	20	606	.	.	5	601
85.31	Allgem. bildende weiterführende Schulen	5	354
85.32	Berufsbildende weiterführende Schulen	30	6 940	.	.	4	255	.	.
85.4	Tertiärer u. post-sekundärer, nicht tertiärer Unterricht	.	.	6	161	7	503	4	589
85.41	Post-sekundärer, nicht tertiärer Unterricht	13	1 112
85.42	Tertiärer Unterricht
85.5	Sonstiger Unterricht	700	131 661	320	10 356	201	13 931	108	16 530
85.51	Sport- u. Freizeitunterricht	57	3 137	39	1 205	13	909	.	.
85.52	Kulturunterricht	33	3 246	12	393	12	920	.	.
85.53	Fahr- u. Flugschulen	361	38 343	169	5 592	126	8 659	42	6 559
85.59	Sonst. Unterricht a.n.g.	249	86 935	100	3 165	50	3 443	55	8 085
85.59.1	Allgem. u. politische Erwachsenenbildung	3	613	-	-
85.59.2	Berufliche Erwachsenenbildung	204	74 938	77	2 429	40	2 726	47	6 971
85.59.9	Unterricht a.n.g.	42	11 384	23	736
85.6	Erbrg.v. Dienstleistungen f.d. Unterricht	6	505
Q	Gesundheits- u. Sozialwesen	818	925 357	260	8 089	162	11 316	137	22 164
86	Gesundheitswesen	566	657 808	163	5 077	100	7 055	106	17 510
86.1	Krankenhäuser	22	514 930	-	-	3	225	.	.
86.2	Arzt- u. Zahnarztpraxen	291	96 266	53	1 682	37	2 633	57	10 177
86.21	Arztpraxen für Allgemeinmedizin	50	11 120	15	469	6	375	12	2 302
86.22	Facharztpraxen	121	40 245	28	924	14	1 057	25	4 399
86.23	Zahnarztpraxen	120	44 901	10	289	17	1 201	20	3 476
86.9	Gesundheitswesen a.n.g.	253	46 611	110	3 395	60	4 197	.	.
86.90.1	Praxen v. psychologischen Psychotherapeut(inn)en	21	2 743	4	119	6	429	8	1 282

Kenn- zeich- nung	Wirtschaftszweig	Davon in Größenklassen von ... bis unter ... EUR							
		250 000 bis 500 000		500 000 bis 1 Mill.		1 Mill. bis 2 Mill.		2 Mill. bis 5 Mill.	
		Anzahl	1 000 EUR	Anzahl	1 000 EUR	Anzahl	1 000 EUR	Anzahl	1 000 EUR
81.29.9	Sonst. Reinigung a.n.g.	-	-	.	.	3	4 522	-	-
81.3	Garten- u. Landschaftsbau, Erbrg.v. sonst. gärtnerischen Dienstleistungen	57	19 874	42	28 483	19	24 966	6	16 455
81.30.1	Garten- u. Landschaftsbau	19	24 966	6	16 455
81.30.9	Erbrg.v. sonst. gärtnerischen Dienstleistg.	-	-	-	-
82	Erbrg.v. wirtschaftlichen Dienstleistungen für Unternehmen u. Privatpersonen a.n.g.	48	18 032	26	17 772	20	27 964	9	25 421
82.1	Sekretariats- u. Schreibdienste, Copy-Shops	3	1 244	-	-	-	-	-	-
82.11	Allg. Sekretariats- u. Schreibdienste	-	-	-	-	-	-	-	-
82.19	Copy-Shops; Erbrg. sonst. spezieller Sekretariatsdienste	3	1 244	-	-	-	-	-	-
82.2	Call Center	6	2 497	-	-
82.3	Messe-, Ausstellungs- u. Kongressveranstalter	11	3 821	-	-
82.9	Erbrg. sonst. wirtschaftl. Dienstleistungen für Unternehmen u. Privatpersonen	28	10 470	17	11 591	.	.	9	25 421
82.91	Inkassobüros u. Auskunftfeien	.	.	-	-
82.91.1	Inkassobüros	.	.	-	-
82.91.2	Auskunftfeien	.	.	-	-	-	-	-	-
82.92	Abfüllen u. Verpacken
82.99	Erbrg. sonst. wirtschaftl. Dienstleistungen für Unternehmen u. Privatpersonen a.n.g.	24	8 902	.	.	15	21 516	6	17 158
82.99.1	Versteigerungsgewerbe	-	-	.	.	-	-	-	-
82.99.9	Erbrg.v. anderen wirtschaftl. Dienstleistg. für Unternehmen u. Privatpersonen a.n.g.	24	8 902	.	.	15	21 516	6	17 158
P / 85	Erziehung u. Unterricht	37	12 711	18	12 461	14	20 616	8	26 751
85.1	Kindergärten u. Vorschulen	-	-	-	-	-	-	-	-
85.3	Weiterführende Schulen	-	-	.	.
85.31	Allgem. bildende weiterführende Schulen	-	-	-	-	-	-	-	-
85.32	Berufsbildende weiterführende Schulen	-	-	.	.
85.4	Tertiärer u. post-sekundärer, nicht tertiärer Unterricht	.	.	-	-
85.41	Post-sekundärer, nicht tertiärer Unterricht	.	.	-	-	-	-	-	-
85.42	Tertiärer Unterricht	3	1 070	-	-
85.5	Sonstiger Unterricht	31	10 706
85.51	Sport- u. Freizeitunterricht	.	.	-	-	-	-	-	-
85.52	Kulturunterricht	.	.	-	-	-	-	-	-
85.53	Fahr- u. Flugschulen	16	5 511	-	-
85.59	Sonst. Unterricht a.n.g.	12	4 125	10	7 647
85.59.1	Allgem. u. politische Erwachsenenbildung	.	.	-	-	-	-	-	-
85.59.2	Berufliche Erwachsenenbildung	.	.	10	7 647
85.59.9	Unterricht a.n.g.	.	.	-	-	-	-	-	-
85.6	Erbrg.v. Dienstleistungen f.d. Unterricht	.	.	-	-	-	-	-	-
Q	Gesundheits- u. Sozialwesen	122	43 974	64	44 105	27	37 224	20	64 409
86	Gesundheitswesen	109	39 134	57	39 179	14	17 996	.	.
86.1	Krankenhäuser	5	16 605
86.2	Arzt- u. Zahnarztpraxen	91	33 015	40	27 430	9	11 373	4	9 956
86.21	Arztpraxen für Allgemeinmedizin	13	4 490	-	-
86.22	Facharztpraxen	35	12 206	12	8 491
86.23	Zahnarztpraxen	43	16 319	.	.	4	4 782	.	.
86.9	Gesundheitswesen a.n.g.
86.90.1	Praxen v.psychologischen Psychotherapeut(inn)en	3	914	-	-	-	-	-	-

Kenn- zeich- nung	Wirtschaftszweig	Davon in Größenklassen von ... bis unter ... EUR							
		5 Mill. bis 10 Mill.		10 Mill. bis 25 Mill.		25 Mill. bis 50 Mill.		50 Mill. und mehr	
		Anzahl	1 000 EUR	Anzahl	1 000 EUR	Anzahl	1 000 EUR	Anzahl	1 000 EUR
81.29.9	Sonst. Reinigung a.n.g.	-	-	-	-	-	-	-	-
81.3	Garten- u. Landschaftsbau, Erbrg.v. sonst. gärtnerischen Dienstleistungen	3	23 477	-	-	-	-	-	-
81.30.1	Garten- u. Landschaftsbau	3	23 477	-	-	-	-	-	-
81.30.9	Erbrg.v. sonst. gärtnerischen Dienstleistg.	-	-	-	-	-	-	-	-
82	Erbrg.v. wirtschaftlichen Dienstleistungen für Unternehmen u. Privatpersonen a.n.g.	-	-	-	-
82.1	Sekretariats- u. Schreibdienste, Copy-Shops	-	-	-	-	-	-	-	-
82.11	Allg. Sekretariats- u. Schreibdienste	-	-	-	-	-	-	-	-
82.19	Copy-Shops; Erbrg. sonst. spezieller Sekretariatsdienste	-	-	-	-	-	-	-	-
82.2	Call Center	.	.	-	-	-	-	-	-
82.3	Messe-, Ausstellungs- u. Kongressveranstalter	-	-	-	-	-	-	-	-
82.9	Erbrg. sonst. wirtschaftl. Dienstleistungen für Unternehmen u. Privatpersonen	3	17 484	.	.	-	-	-	-
82.91	Inkassobüros u. Auskunftfeien	-	-	.	.	-	-	-	-
82.91.1	Inkassobüros	-	-	.	.	-	-	-	-
82.91.2	Auskunftfeien	-	-	-	-	-	-	-	-
82.92	Abfüllen u. Verpacken	-	-	-	-
82.99	Erbrg. sonst. wirtschaftl. Dienstleistungen für Unternehmen u. Privatpersonen a.n.g.	.	.	-	-	-	-	-	-
82.99.1	Versteigerungsgewerbe	-	-	-	-	-	-	-	-
82.99.9	Erbrg.v. anderen wirtschaftl. Dienstleistg. für Unternehmen u. Privatpersonen a.n.g.	.	.	-	-	-	-	-	-
P / 85	Erziehung u. Unterricht	-	-	-	-
85.1	Kindergärten u. Vorschulen	-	-	-	-	-	-	-	-
85.3	Weiterführende Schulen	-	-	-	-	-	-	-	-
85.31	Allgem. bildende weiterführende Schulen	-	-	-	-	-	-	-	-
85.32	Berufsbildende weiterführende Schulen	-	-	-	-	-	-	-	-
85.4	Tertiärer u. post-sekundärer, nicht tertiärer Unterricht	-	-	-	-
85.41	Post-sekundärer, nicht tertiärer Unterricht	-	-	-	-	-	-	-	-
85.42	Tertiärer Unterricht	-	-	-	-
85.5	Sonstiger Unterricht	5	31 878	-	-	-	-	-	-
85.51	Sport- u. Freizeitunterricht	-	-	-	-	-	-	-	-
85.52	Kulturunterricht	-	-	-	-	-	-	-	-
85.53	Fahr- u. Flugschulen	.	.	-	-	-	-	-	-
85.59	Sonst. Unterricht a.n.g.	.	.	-	-	-	-	-	-
85.59.1	Allgem. u. politische Erwachsenenbildung	-	-	-	-	-	-	-	-
85.59.2	Berufliche Erwachsenenbildung	.	.	-	-	-	-	-	-
85.59.9	Unterricht a.n.g.	.	.	-	-	-	-	-	-
85.6	Erbrg.v. Dienstleistungen f.d. Unterricht	-	-	-	-	-	-	-	-
Q	Gesundheits- u. Sozialwesen	13	101 851	10	135 072	-	-	3	457 153
86	Gesundheitswesen	3	23 877	.	.	-	-	3	457 153
86.1	Krankenhäuser	-	-	3	457 153
86.2	Arzt- u. Zahnarztpraxen	-	-	-	-	-	-	-	-
86.21	Arztpraxen für Allgemeinmedizin	-	-	-	-	-	-	-	-
86.22	Facharztpraxen	-	-	-	-	-	-	-	-
86.23	Zahnarztpraxen	-	-	-	-	-	-	-	-
86.9	Gesundheitswesen a.n.g.	.	.	-	-	-	-	-	-
86.90.1	Praxen v. psychologischen Psychotherapeut(inn)en	-	-	-	-	-	-	-	-

Kenn- zeich- nung	Wirtschaftszweig	Steuer- pflichtige	Lieferrg. u. Leistungen	Davon in Größenklassen von ... bis unter ... EUR					
				17 500 bis 50 000		50 000 bis 100 000		100 000 bis 250 000	
		Anzahl	1 000 EUR	Anzahl	1 000 EUR	Anzahl	1 000 EUR	Anzahl	1 000 EUR
86.90.9	Sonst. selbst. Tätigkeiten								
	im Gesundheitswesen	189	37 639	91	2 827	42	2 911	30	4 377
87	Heime (ohne Erholungs- u. Ferienheime)	52	171 328	4	122	6	393	8	1 284
87.1	Pflegeheime
87.2	Stationäre Einrichtungen z. psychosozialen Betreuung, Suchtbekämpfung u.Ä.	.	.	-	-	.	.	-	-
87.3	Altenheime; Alten- u. Behindertenwohnheime	-	-	.	.
87.9	Sonstige Heime (ohne Erholungs- u. Ferienheime)	5	32 021	-	-	-	-	-	-
88	Sozialwesen (ohne Heime)	200	96 222	93	2 890	56	3 868	23	3 371
88.1	Soziale Betreuung älterer Menschen u. Behinderter	64	20 179	35	1 027	14	904	8	1 157
88.10.1	Ambulante soziale Dienste	49	19 242	29	837	8	527	5	789
88.10.2	Sonst. soziale Betreuung älterer Menschen u. Behinderter	15	936	6	190	6	378	3	368
88.9	Sonstiges Sozialwesen (ohne Heime)	136	76 043	58	1 863	42	2 964	15	2 214
88.91	Tagesbetreuung v. Kindern	5	431
88.99	Sonstiges Sozialwesen a.n.g.	131	75 612
R	Kunst, Unterhaltung u. Erholung	1 490	562 043	.	.	333	23 434	257	42 570
90	Kreative, künstlerische u. unterhaltende Tätigkeiten	562	86 625	340	11 055	151	10 210	43	6 299
90.01	Darstellende Kunst	129	46 129	74	2 316	36	2 609	16	2 374
90.02	Erbrg.v. Dienstleistungen f. d. darstellende Kunst	20	2 120	4	612
90.03	Künstlerisches u. schriftstellerisches Schaffen	391	23 341	249	8 210	112	7 428	19	2 550
90.03.1	Selbst. Komponist(inn)en, Musikbearbeiter	15	774	9	278
90.03.2	Selbst. Schriftsteller/innen	24	1 187	16	533
90.03.3	Selbst. bildende Künstler/innen	88	4 249	54	1 699	30	1 920	.	.
90.03.4	Selbst. Restaurator(inn)en	33	3 270	13	482	.	.	5	608
90.03.5	Selbst. Journalist(inn)en u. Pressefotograf(inn)en	231	13 861	157	5 218	58	3 794	.	.
90.04	Betrieb v. Kultur- u. Unterhaltungseinrichtungen	22	15 034	4	762
91	Bibliotheken, Archive, Museen, botanische, zoologische Gärten	28	10 086	9	263	5	358	5	975
91.02	Museen	12	3 913
91.03	Betrieb v. historischen Stätten u. Gebäuden u. ähnlichen Attraktionen	8	660	5	139
91.04	Botanische u. zoologische Gärten sowie Naturparks	8	5 512	-	-
92	Spiel-, Wett- u. Lotteriewesen	175	226 134	.	.	17	1 250	69	12 261
93	Erbrg.v. Dienstleistungen des Sports, der Unterhaltung u. der Erholung	725	239 199	292	9 364	160	11 616	140	23 035
93.1	Erbrg.v. Dienstleistungen des Sports	340	171 035	114	3 747	77	5 640	73	12 012
93.11	Betrieb v. Sportanlagen	87	118 272	24	738	14	1 106	21	3 406
93.12	Sportvereine	92	14 097	38	1 260	30	2 158	14	2 103
93.13	Fitnesszentren	117	23 144	31	1 057	23	1 605	34	5 934
93.19	Erbrg.v. sonst. Dienstleistungen des Sports	44	15 522	21	692	10	772	4	569
93.2	Erbrg.v. sonst. Dienstleistungen der Unterhaltung u. der Erholung	385	68 164	178	5 617	83	5 976	67	11 024
93.21	Vergnügungs- u. Themenparks	77	11 760	25	851	22	1 646	24	3 912
93.29	Erbrg.v. Dienstleistungen d. Unterhaltung u. Erholung a.n.g.	308	56 404	153	4 766	61	4 330	43	7 112

Kenn- zeich- nung	Wirtschaftszweig	Davon in Größenklassen von ... bis unter ... EUR							
		250 000 bis 500 000		500 000 bis 1 Mill.		1 Mill. bis 2 Mill.		2 Mill. bis 5 Mill.	
		Anzahl	1 000 EUR	Anzahl	1 000 EUR	Anzahl	1 000 EUR	Anzahl	1 000 EUR
86.90.9	Sonst. selbst. Tätigkeiten								
	im Gesundheitswesen	8	2 771	14	9 666
87	Heime (ohne Erholungs- u. Ferienheime)	5	1 814	3	2 501	8	12 084	5	19 250
87.1	Pflegeheime	.	.	3	2 501	5	7 165	.	.
87.2	Stationäre Einrichtungen z. psychosozialen Betreuung, Suchtbekämpfung u.Ä.	-	-	-	-	.	.	-	-
87.3	Altenheime; Alten- u. Behindertenwohnheime	.	.	-	-
87.9	Sonstige Heime (ohne Erholungs- u. Ferienheime)	.	.	-	-	.	.	-	-
88	Sozialwesen (ohne Heime)	8	3 026	4	2 425	5	7 145	.	.
88.1	Soziale Betreuung älterer Menschen u. Behinderter	4	1 494	.	.	-	-	.	.
88.10.1	Ambulante soziale Dienste	4	1 494	.	.	-	-	.	.
88.10.2	Sonst. soziale Betreuung älterer Menschen u. Behinderter	-	-	-	-	-	-	-	-
88.9	Sonstiges Sozialwesen (ohne Heime)	4	1 532	.	.	5	7 145	4	11 303
88.91	Tagesbetreuung v. Kindern	-	-	-	-	-	-	-	-
88.99	Sonstiges Sozialwesen a.n.g.	4	1 532	.	.	5	7 145	4	11 303
R	Kunst, Unterhaltung u. Erholung	120	42 566	64	43 581	22	30 106	15	42 619
90	Kreative, künstlerische u. unterhaltende Tätigkeiten	17	6 469	8	5 089	-	-	.	.
90.01	Darstellende Kunst	.	.	-	-	-	-	-	-
90.02	Erbrg.v. Dienstleistungen f. d. darstellende Kunst	-	-	-	-
90.03	Künstlerisches u. schriftstellerisches Schaffen	7	2 679	4	2 474	-	-	-	-
90.03.1	Selbst. Komponist(inn)en, Musikbearbeiter	-	-	-	-	-	-	-	-
90.03.2	Selbst. Schriftsteller/innen	-	-	-	-	-	-	-	-
90.03.3	Selbst. bildende Künstler/innen	.	.	-	-	-	-	-	-
90.03.4	Selbst. Restaurator(inn)en	-	-	-	-
90.03.5	Selbst. Journalist(inn)en u. Pressefotograf(inn)en	4	1 641	.	.	-	-	-	-
90.04	Betrieb v. Kultur- u. Unterhaltungseinrichtungen	7	2 825	.	.	-	-	.	.
91	Bibliotheken, Archive, Museen, botanische, zoologische Gärten	3	891	3	2 059
91.02	Museen	-	-
91.03	Betrieb v. historischen Stätten u. Gebäuden u. ähnlichen Attraktionen	-	-	-	-	-	-	-	-
91.04	Botanische u. zoologische Gärten sowie Naturparks
92	Spiel-, Wett- u. Lotteriewesen	30	11 135	15	10 095
93	Erbrg.v. Dienstleistungen des Sports, der Unterhaltung u. der Erholung	70	24 070	38	26 339	9	11 880	.	.
93.1	Erbrg.v. Dienstleistungen des Sports	39	13 510	20	14 006	9	11 880	.	.
93.11	Betrieb v. Sportanlagen	11	3 784	8	5 052	4	4 685	.	.
93.12	Sportvereine	5	1 621
93.13	Fitnesszentren	20	7 141	-	-
93.19	Erbrg.v. sonst. Dienstleistungen des Sports	3	963
93.2	Erbrg.v. sonst. Dienstleistungen der Unterhaltung u. der Erholung	31	10 561	18	12 332	-	-	8	22 654
93.21	Vergnügungs- u. Themenparks	3	1 042	.	.	-	-	.	.
93.29	Erbrg.v. Dienstleistungen d. Unterhaltung u. Erholung a.n.g.	28	9 518	.	.	-	-	.	.

Kenn- zeich- nung	Wirtschaftszweig	Davon in Größenklassen von ... bis unter ... EUR							
		5 Mill. bis 10 Mill.		10 Mill. bis 25 Mill.		25 Mill. bis 50 Mill.		50 Mill. und mehr	
		Anzahl	1 000 EUR	Anzahl	1 000 EUR	Anzahl	1 000 EUR	Anzahl	1 000 EUR
86.90.9	Sonst. selbst. Tätigkeiten im Gesundheitswesen	.	.	-	-	-	-	-	-
87	Heime (ohne Erholungs- u. Ferienheime)	7	53 812	6	80 069	-	-	-	-
87.1	Pflegeheime	4	30 084	.	.	-	-	-	-
87.2	Stationäre Einrichtungen z. psychosozialen Betreuung, Suchtbekämpfung u.Ä.	-	-	-	-	-	-	-	-
87.3	Altenheime; Alten- u. Behindertenwohnheime	.	.	-	-	-	-	-	-
87.9	Sonstige Heime (ohne Erholungs- u. Ferienheime)	-	-	-	-
88	Sozialwesen (ohne Heime)	3	24 162	.	.	-	-	-	-
88.1	Soziale Betreuung älterer Menschen u. Behinderter	-	-	.	.	-	-	-	-
88.10.1	Ambulante soziale Dienste	-	-	.	.	-	-	-	-
88.10.2	Sonst. soziale Betreuung älterer Menschen u. Behinderter	-	-	-	-	-	-	-	-
88.9	Sonstiges Sozialwesen (ohne Heime)	3	24 162	.	.	-	-	-	-
88.91	Tagesbetreuung v. Kindern	-	-	-	-	-	-	-	-
88.99	Sonstiges Sozialwesen a.n.g.	3	24 162	.	.	-	-	-	-
R	Kunst, Unterhaltung u. Erholung	3	19 743	-	-	3	122 759	.	-
90	Kreative, künstlerische u. unterhaltende Tätigkeiten	.	.	-	-	.	.	-	-
90.01	Darstellende Kunst	-	-	-	-	.	.	-	-
90.02	Erbrg.v. Dienstleistungen f. d. darstellende Kunst	-	-	-	-	-	-	-	-
90.03	Künstlerisches u. schriftstellerisches Schaffen	-	-	-	-	-	-	-	-
90.03.1	Selbst. Komponist(inn)en, Musikbearbeiter	-	-	-	-	-	-	-	-
90.03.2	Selbst. Schriftsteller/innen	-	-	-	-	-	-	-	-
90.03.3	Selbst. bildende Künstler/innen	-	-	-	-	-	-	-	-
90.03.4	Selbst. Restaurator(inn)en	-	-	-	-	-	-	-	-
90.03.5	Selbst. Journalist(inn)en u. Pressefotograf(inn)en	-	-	-	-	-	-	-	-
90.04	Betrieb v. Kultur- u. Unterhaltungseinrichtungen	.	.	-	-	-	-	-	-
91	Bibliotheken, Archive, Museen, botanische, zoologische Gärten	-	-	-	-	-	-	-	-
91.02	Museen	-	-	-	-	-	-	-	-
91.03	Betrieb v. historischen Stätten u. Gebäuden u. ähnlichen Attraktionen	-	-	-	-	-	-	-	-
91.04	Botanische u. zoologische Gärten sowie Naturparks	-	-	-	-	-	-	-	-
92	Spiel-, Wett- u. Lotteriewesen	-	-	-	-	-	-	.	.
93	Erbrg.v. Dienstleistungen des Sports, der Unterhaltung u. der Erholung	.	.	-	-	.	.	-	-
93.1	Erbrg.v. Dienstleistungen des Sports	.	.	-	-	.	.	-	-
93.11	Betrieb v. Sportanlagen	.	.	-	-	.	.	-	-
93.12	Sportvereine	-	-	-	-	-	-	-	-
93.13	Fitnesszentren	-	-	-	-	-	-	-	-
93.19	Erbrg.v. sonst. Dienstleistungen des Sports	.	.	-	-	-	-	-	-
93.2	Erbrg.v. sonst. Dienstleistungen der Unterhaltung u. der Erholung	-	-	-	-	-	-	-	-
93.21	Vergnügungs- u. Themenparks	-	-	-	-	-	-	-	-
93.29	Erbrg.v. Dienstleistungen d. Unterhaltung u. Erholung a.n.g.	-	-	-	-	-	-	-	-

Kenn- zeich- nung	Wirtschaftszweig	Steuer- pflichtige	Lieferrg. u. Leistungen	Davon in Größenklassen von ... bis unter ... EUR					
				17 500 bis 50 000		50 000 bis 100 000		100 000 bis 250 000	
		Anzahl	1 000 EUR	Anzahl	1 000 EUR	Anzahl	1 000 EUR	Anzahl	1 000 EUR
S	Erbrg.v. sonst. Dienstleistungen	6 057	884 551	2 792	86 660	1 604	112 904	1 056	160 454
94	Interessenvertretungen sowie kirchl. u. sonst. religiöse Vereinigungen (ohne Sozialwesen und Sport)	266	139 517	101	3 177	72	5 088	48	7 147
94.1	Wirtschafts- u. Arbeitgeberverbände, Berufsorganisationen	21	7 797	6	178	5	379	5	639
94.11	Wirtschafts- u. Arbeitgeberverbände	12	7 325
94.12	Berufsorganisationen	9	472
94.9	Kirchl. Vereinigungen; politische Parteien, Interessenvertretungen, Vereinigungen a.n.g.	245	131 720	95	2 999	67	4 710	43	6 508
94.99	Sonst. Interessenvertretungen u. Vereinigungen a.n.g.	231	58 625	40	6 130
94.99.1	Organisationen der Bildung, Wissenschaft u. Forschung	36	36 247	10	368	9	646	4	597
94.99.2	Organisationen der Kultur	18	1 986	4	120
94.99.3	Verbraucherorganisationen	61	3 848	36	1 113	17	1 191	.	.
94.99.4	Jugendorganisationen	3	200
94.99.9	Interessenvertretungen u. Vereinigungen a.n.g.	113	16 345	42	1 306	33	2 282	22	3 447
95	Reparatur v. Datenverarbeitungsgeräten u. Gebrauchsgütern	346	54 761	110	3 540	78	5 653	98	15 234
95.1	Reparatur v. Datenverarbeitungs- u. Telekommunikationsgeräten	33	7 124	7	234	7	475	.	.
95.11	Reparatur v. Datenverarbeitungs- u. peripheren Geräten	29	6 570	7	234	.	.	10	1 756
95.12	Reparatur v. Telekommunikationsgeräten	4	554	-	-
95.2	Reparatur v. Gebrauchsgütern	313	47 637	103	3 306	71	5 178	.	.
95.21	Reparatur v. Geräten d. Unterhaltungselektronik	14	1 670	5	149
95.22	Reparatur v. elektrischen Haushalts- u. Gartengeräten	61	14 202	10	340	9	718	22	3 410
95.23	Reparatur v. Schuhen u. Lederwaren	45	3 276	22	691	13	920	.	.
95.24	Reparatur v. Möbeln u. Einrichtungsgegenständen	11	715	6	228
95.25	Reparatur v. Uhren u. Schmuck	51	5 280	15	461	17	1 344	16	2 448
95.29	Reparatur v. sonst. Gebrauchsgütern	131	22 494	45	1 437	24	1 648	34	5 358
96	Erbrg.v. sonst. überwiegend persönlichen Dienstleistungen	5 445	690 273	2 581	79 943	1 454	102 163	910	138 074
96.01	Wäscherei u. chemische Reinigung	147	41 584	44	1 456	44	2 998	28	3 765
96.02	Frisör- u. Kosmetiksalons	2 026	173 124	1 044	31 915	588	41 667	300	43 401
96.02.1	Frisörsalons	1 322	136 427	538	17 053	452	32 409	249	36 010
96.02.2	Kosmetiksalons	704	36 698	506	14 862	136	9 259	51	7 392
96.03	Bestattungswesen	175	49 285	20	670	20	1 559	63	10 743
96.03.1	Bestattungsinstitute	168	44 887	63	10 743
96.03.2	Friedhöfe u. Krematorien	7	4 398	-	-
96.04	Saunas, Solarien, Bäder u. Ä.	66	14 377	23	661	21	1 402	9	1 481
96.09	Erbrg.v. sonst. Dienstleistungen a.n.g.	3 031	411 903	1 450	45 240	781	54 536	510	78 683
	Insgesamt	67 147	63 438 795	18 932	608 109	13 986	1 002 512	14 583	2 330 610

Kenn- zeich- nung	Wirtschaftszweig	Davon in Größenklassen von ... bis unter ... EUR							
		250 000 bis 500 000		500 000 bis 1 Mill.		1 Mill. bis 2 Mill.		2 Mill. bis 5 Mill.	
		Anzahl	1 000 EUR	Anzahl	1 000 EUR	Anzahl	1 000 EUR	Anzahl	1 000 EUR
S	Erbrg.v. sonst. Dienstleistungen	364	125 853	151	101 982	59	80 640	23	62 236
94	Interessenvertretungen sowie kirchl. u. sonst. religiöse Vereinigungen (ohne Sozialwesen und Sport)	23	7 531	7	4 461	8	10 721	.	.
94.1	Wirtschafts- u. Arbeitgeberverbände, Berufsorganisationen	.	.	-	-
94.11	Wirtschafts- u. Arbeitgeberverbände	.	.	-	-
94.12	Berufsorganisationen	-	-	-	-	-	-	-	-
94.9	Kirchl. Vereinigungen; politische Parteien, Interessenvertretungen, Vereinigungen a.n.g.	.	.	7	4 461
94.99	Sonst. Interessenvertretungen u. Vereinigungen a.n.g.	20	6 315	4	2 524	5	7 001	.	.
94.99.1	Organisationen der Bildung, Wissenschaft u. Forschung	8	2 575	-	-
94.99.2	Organisationen der Kultur	.	.	-	-	-	-	-	-
94.99.3	Verbraucherorganisationen	.	.	-	-	-	-	-	-
94.99.4	Jugendorganisationen	-	-	-	-	-	-	-	-
94.99.9	Interessenvertretungen u. Vereinigungen a.n.g.	.	.	4	2 524	.	.	-	-
95	Reparatur v. Datenverarbeitungsgeräten u. Gebrauchsgütern	37	12 857	19	12 600	4	4 877	-	-
95.1	Reparatur v. Datenverarbeitungs- u. Telekommunikationsgeräten	.	.	4	2 729	.	.	-	-
95.11	Reparatur v. Datenverarbeitungs- u. peripheren Geräten	.	.	4	2 729	.	.	-	-
95.12	Reparatur v. Telekommunikationsgeräten	-	-	-	-	-	-	-	-
95.2	Reparatur v. Gebrauchsgütern	.	.	15	9 871	.	.	-	-
95.21	Reparatur v. Geräten d. Unterhaltungselektronik	.	.	-	-	-	-	-	-
95.22	Reparatur v. elektrischen Haushalts- u. Gartengeräten	13	4 265	-	-
95.23	Reparatur v. Schuhen u. Lederwaren	-	-	.	.	-	-	-	-
95.24	Reparatur v. Möbeln u. Einrichtungsgegenständen	-	-	-	-	-	-	-	-
95.25	Reparatur v. Uhren u. Schmuck	3	1 027	-	-	-	-	-	-
95.29	Reparatur v. sonst. Gebrauchsgütern	18	6 381	-	-
96	Erbrg.v. sonst. überwiegend persönlichen Dienstleistungen	304	105 465	125	84 921	47	65 042	.	.
96.01	Wäscherei u. chemische Reinigung	17	5 819	5	3 613	5	7 052	.	.
96.02	Frisör- u. Kosmetiksalons	57	19 651	.	.	12	17 210	.	.
96.02.1	Frisörsalons	50	17 337	.	.	12	17 210	.	.
96.02.2	Kosmetiksalons	7	2 314	4	2 871	-	-	-	-
96.03	Bestattungswesen	46	15 946	20	12 786	6	7 581	-	-
96.03.1	Bestattungsinstitute	-	-
96.03.2	Friedhöfe u. Krematorien	-	-
96.04	Saunas, Solarien, Bäder u. Ä.	7	2 571	.	.	3	4 632	.	.
96.09	Erbrg.v. sonst. Dienstleistungen a.n.g.	177	61 478	.	.	21	28 566	14	37 518
	Insgesamt	7 645	2 702 680	5 001	3 519 961	3 176	4 447 305	2 298	7 078 748

Kenn- zeich- nung	Wirtschaftszweig	Davon in Größenklassen von ... bis unter ... EUR							
		5 Mill. bis 10 Mill.		10 Mill. bis 25 Mill.		25 Mill. bis 50 Mill.		50 Mill. und mehr	
		Anzahl	1 000 EUR	Anzahl	1 000 EUR	Anzahl	1 000 EUR	Anzahl	1 000 EUR
S	Erbrg.v. sonst. Dienstleistungen	3	22 160	-
94	Interessenvertretungen sowie kirchl. u. sonst. religiöse Vereinigungen (ohne Sozialwesen und Sport)	-	-	.	.	-	-	.	.
94.1	Wirtschafts- u. Arbeitgeberverbände, Berufsorganisationen	-	-	-	-	-	-	-	-
94.11	Wirtschafts- u. Arbeitgeberverbände	-	-	-	-	-	-	-	-
94.12	Berufsorganisationen	-	-	-	-	-	-	-	-
94.9	Kirchl. Vereinigungen; politische Parteien, Interessenvertretungen, Vereinigungen a.n.g.	-	-	.	.	-	-	.	.
94.99	Sonst. Interessenvertretungen u. Vereinigungen a.n.g.	-	-	.	.	-	-	-	-
94.99.1	Organisationen der Bildung, Wissenschaft u. Forschung	-	-	.	.	-	-	-	-
94.99.2	Organisationen der Kultur	-	-	-	-	-	-	-	-
94.99.3	Verbraucherorganisationen	-	-	-	-	-	-	-	-
94.99.4	Jugendorganisationen	-	-	-	-	-	-	-	-
94.99.9	Interessenvertretungen u. Vereinigungen a.n.g.	-	-	-	-	-	-	-	-
95	Reparatur v. Datenverarbeitungsgeräten u. Gebrauchsgütern	-	-	-	-	-	-	-	-
95.1	Reparatur v. Datenverarbeitungs- u. Telekommunikationsgeräten	-	-	-	-	-	-	-	-
95.11	Reparatur v. Datenverarbeitungs- u. peripheren Geräten	-	-	-	-	-	-	-	-
95.12	Reparatur v. Telekommunikationsgeräten	-	-	-	-	-	-	-	-
95.2	Reparatur v. Gebrauchsgütern	-	-	-	-	-	-	-	-
95.21	Reparatur v. Geräten d. Unterhaltungselektronik	-	-	-	-	-	-	-	-
95.22	Reparatur v. elektrischen Haushalts- u. Gartengeräten	-	-	-	-	-	-	-	-
95.23	Reparatur v. Schuhen u. Lederwaren	-	-	-	-	-	-	-	-
95.24	Reparatur v. Möbeln u. Einrichtungsgegenständen	-	-	-	-	-	-	-	-
95.25	Reparatur v. Uhren u. Schmuck	-	-	-	-	-	-	-	-
95.29	Reparatur v. sonst. Gebrauchsgütern	-	-	-	-	-	-	-	-
96	Erbrg.v. sonst. überwiegend persönlichen Dienstleistungen	3	22 160	-	-
96.01	Wäscherei u. chemische Reinigung	.	.	-	-	-	-	-	-
96.02	Frisör- u. Kosmetiksalons	-	-	-	-	-	-	-	-
96.02.1	Frisörsalons	-	-	-	-	-	-	-	-
96.02.2	Kosmetiksalons	-	-	-	-	-	-	-	-
96.03	Bestattungswesen	-	-	-	-	-	-	-	-
96.03.1	Bestattungsinstitute	-	-	-	-	-	-	-	-
96.03.2	Friedhöfe u. Krematorien	-	-	-	-	-	-	-	-
96.04	Saunas, Solarien, Bäder u. Ä.	-	-	-	-	-	-	-	-
96.09	Erbrg.v. sonst. Dienstleistungen a.n.g.	-	-
	Insgesamt	775	5 405 586	465	6 975 060	147	5 149 672	139	24 218 551

Kenn- zeich- nung	Wirtschaftszweig	Steuer- pflichtige	Lieferungen u. Leistungen	Davon Umsatzsteuerpflichtige	
				Einzelunternehmen	
		Anzahl	1 000 EUR	Anzahl	1 000 EUR
A	Land-u. Forstwirtschaft, Fischerei	2 508	2 293 806	1 308	407 683
01	Landwirtschaft, Jagd u. damit verbundene Tätigkeiten	2 299	2 164 309	1 174	372 834
01.1	Anbau einjähriger Pflanzen	554	385 520	343	136 795
01.11	Anbau v. Getreide (ohne Reis), Hülsenfrüchten u. Ölsaaten	524	374 409	323	130 940
01.13	Anbau v. Gemüse u. Melonen sowie Wurzeln u. Knollen	16	8 578	12	4 813
01.13.1	Anbau v. Gemüse u. Melonen	13	3 946	.	.
01.13.2	Anbau v. Kartoffeln sowie sonst. Wurzeln u. Knollen	3	4 632	.	.
01.19	Anbau v. sonstigen einjährigen Pflanzen	14	2 533	8	1 041
01.2	Anbau mehrjähriger Pflanzen	56	17 498	46	10 689
01.21	Anbau v. Wein- u. Tafeltrauben	.	.	24	6 040
01.24	Anbau v. Kern- u. Steinobst	20	7 092	17	3 337
01.25	Anbau v. sonstigem Obst u. Nüssen	3	528	.	.
01.27	Anbau v. Pflanzen zur H.v. Getränken
01.29	Anbau sonstiger mehrjähriger Pflanzen	5	1 110	.	.
01.3	Betrieb v. Baumschulen sowie Anbau v. Pflanzen zu Vermehrungszwecken	35	12 019	28	6 722
01.30.1	Anbau v. Zimmerpflanzen, Beet- u. Balkonpflanzen	17	2 713	.	.
01.30.2	Betrieb v. Baumschulen	18	9 307	.	.
01.4	Tierhaltung	.	.	160	41 695
01.41	Haltung v. Milchkühen	80	79 226	28	5 833
01.42	Haltung v. anderen Rindern	8	4 602	.	.
01.43	Haltung v. Pferden u. Eseln	18	2 864	11	1 148
01.45	Haltung v. Schafen u. Ziegen	36	3 860	32	3 496
01.46	Haltung v. Schweinen
01.47	Haltung v. Geflügel	80	95 157	.	.
01.49	Sonstige Tierhaltung	35	42 036	19	2 129
01.5	Gemischte Landwirtschaft	1 108	1 153 139	486	150 530
01.6	Erbrg.v. landwirtschaftl. Dienstleistungen	222	178 623	111	26 403
01.61	Erbrg.v. landwirtschaftl. Dienstleistungen für den Pflanzenbau	112	119 478	.	.
01.62	Erbrg.v. landwirtschaftl. Dienstleistungen für die Tierhaltung	47	38 768	.	.
01.63	Nach der Ernte anfallende Tätigkeiten in der pflanzlichen Erzeugung
01.64	Saatgutaufbereitung	.	.	47	9 294
01.7	Jagd, Fallenstellerei u. damit verbundene Tätigkeiten	.	.	-	-
02	Forstwirtschaft u. Holzeinschlag	193	126 893	123	33 282
02.1	Forstwirtschaft	30	53 604	.	.
02.2	Holzeinschlag	65	41 814	.	.
02.4	Erbrg.v. Dienstleistungen für die Forstwirtschaft u. Holzeinschlag	98	31 475	77	15 673
03	Fischerei u. Aquakultur	16	2 604	11	1 567
03.1	Fischerei	7	857	.	.
03.2	Aquakultur	9	1 747	.	.
B	Bergbau u. Gewinnung v. Steinen u. Erden	62	569 305	10	5 014
05	Kohlenbergbau	.	.	-	-
05.2	Braunkohlenbergbau	.	.	-	-
06	Gew.v. Erdöl u. Erdgas	.	.	-	-
06.2	Gewinnung v. Erdgas	.	.	-	-
08	Gewinnung v. Steinen u. Erden, sonst. Bergbau
08.1	Gewinn. v. Natursteinen, Kies, Sand, Ton u. Kaolin	48	100 090	.	.
08.9	Sonst. Bergbau; Gew.v. Steinen u. Erden a.n.g.
09	Erbrg.v. Dienstleistungen f.d. Bergbau u. f.d. Gew.v. Steinen u. Erden	8	57 988	.	.
09.1	Erbrg.v. Dienstleistungen f.d. Gew.v. Erdöl u. Erdgas	4	49 801	.	.
09.9	Erbrg.v. Dienstleistg. f.d. sonst. Bergbau u. d. Gew.v. Steinen u. Erden	4	8 187	.	.

und deren Umsätze mit der Rechtsform						Kenn- zeich- nung
Personengesellschaften		Kapitalgesellschaften		sonstige Rechtsformen		
Anzahl	1 000 EUR	Anzahl	1 000 EUR	Anzahl	1 000 EUR	
669	702 635	259	505 373	272	678 115	A
635	683 767	253	491 487	237	616 221	01
141	109 933	34	43 398	36	95 393	01.1
136	107 449	01.11
.	01.13
.	01.13.1
.	.	-	-	-	-	01.13.2
.	01.19
5	1 313	5	5 496	-	-	01.2
.	.	.	.	-	-	01.21
.	.	.	.	-	-	01.24
.	.	.	.	-	-	01.25
-	-	-	-	-	-	01.27
.	.	.	.	-	-	01.29
4	2 482	01.3
-	-	01.30.1
4	2 482	.	.	-	-	01.30.2
99	207 116	55	150 545	.	.	01.4
37	43 781	11	19 146	4	10 467	01.41
.	.	.	.	-	-	01.42
.	01.43
.	.	.	.	-	-	01.45
26	94 392	27	84 862	-	-	01.46
16	29 845	01.47
11	36 380	01.49
327	299 585	110	224 911	185	478 113	01.5
59	63 337	01.6
42	50 057	36	52 728	.	.	01.61
8	5 685	5	9 045	.	.	01.62
-	-	-	-	-	-	01.63
9	7 595	.	.	-	-	01.64
-	-	.	.	-	-	01.7
29	17 831	6	13 886	35	61 894	02
5	2 460	02.1
16	12 696	02.2
8	2 675	3	10 097	10	3 030	02.4
5	1 038	-	-	-	-	03
.	.	-	-	-	-	03.1
.	.	-	-	-	-	03.2
15	44 405	37	519 886	-	-	B
-	-	.	.	-	-	05
-	-	.	.	-	-	05.2
-	-	.	.	-	-	06
-	-	.	.	-	-	06.2
15	44 405	.	.	-	-	08
.	.	.	.	-	-	08.1
.	.	-	-	-	-	08.9
-	-	.	.	-	-	09
-	-	.	.	-	-	09.1
-	-	.	.	-	-	09.9

Kenn- zeich- nung	Wirtschaftszweig	Steuer- pflichtige	Lieferungen u. Leistungen	Davon Umsatzsteuerpflichtige	
				Einzelunternehmen	
		Anzahl	1 000 EUR	Anzahl	1 000 EUR
C	Verarbeitendes Gewerbe	5 175	25 504 035	2 871	1 083 897
10	Herstellung v. Nahrungs- u. Futtermitteln	758	2 829 519	567	242 861
10.1	Schlachten u. Fleischverarbeitung	249	410 569	188	102 690
10.13	Fleischverarbeitung	225	296 911	172	96 424
10.2	Fischverarbeitung
10.3	Obst- u. Gemüseverarbeitung	25	176 845	6	2 205
10.31	Kartoffelverarbeitung	6	40 055	-	-
10.32	H.v. Frucht- u. Gemüsesäften	10	26 123	.	.
10.39	Sonst. Verarbeitung v. Obst u. Gemüse	9	110 667	.	.
10.4	H.v. pflanzl. u. tierischen Ölen u. Fetten
10.5	Milchverarbeitung	33	421 945	.	.
10.51	Milchverarbeitung (oh. H.v. Speiseeis)	11	417 665	.	.
10.52	H.v. Speiseeis	22	4 280	18	3 344
10.6	Mahl- u. Schälmmühlen, H.v. Stärke u. -erzeugnissen	18	794 020	.	.
10.61	Mahl- u. Schälmmühlen	18	794 020	.	.
10.7	H.v. Back- u. Teigwaren	366	473 876	322	121 083
10.71	H.v. Backwaren (oh. Dauerbackwaren)	346	341 002	310	115 128
10.72	H.v. Dauerbackwaren	16	132 300	8	5 382
10.73	H.v. Teigwaren	4	573	4	573
10.8	H.v. sonst. Nahrungsmitteln	35	447 677	.	.
10.82	H.v. Süßwaren (oh. Dauerbackwaren)	5	246 709	-	-
10.9	H.v. Futtermitteln	23	87 613	.	.
10.91	H.v. Futtermitteln für Nutztiere	12	79 180	.	.
10.92	H.v. Futtermitteln für sonst. Tiere	11	8 433	6	1 004
11	Getränkeherstellung	.	.	10	673
11.05	H.v. Bier	13	14 364	.	.
13	H.v. Textilien	53	88 720	27	7 644
13.3	Veredlung v. Textilien u. Bekleidung	17	6 756	.	.
13.9	H.v. sonst. Textilwaren	36	81 964	.	.
14	H.v. Bekleidung	53	7 010	48	3 228
14.1	H.v. Bekleidung (ohne Pelzbekleidung)	42	5 968	.	.
14.2	H.v. Pelzwaren	.	.	8	882
14.3	H.v. Bekleidung aus gewirktem u. gestricktem Stoff
15	H.v. Leder, Lederwaren u. Schuhen	54	15 119	.	.
15.1	H.v. Leder u. Lederwaren (oh. H.v. Lederbekleidung)	26	4 674	23	2 378
15.2	H.v. Schuhen	28	10 445	.	.
16	H.v. Holz-, Flecht-, Korb- u. Korkwaren (oh. Möbel)	269	312 377	.	.
16.1	Säge-, Hobel- u. Holzimprägnierwerke	37	39 729	19	2 640
16.2	H.v. sonst. Holz-, Kork-, Flecht- u. Korbwaren (oh. Möbel)	232	272 648	.	.
17	H.v. Papier, Pappe u. Waren daraus	28	774 938	.	.
17.1	H.v. Holz- u. Zellstoff, Papier, Karton u. Pappe
17.2	H.v. Waren aus Papier, Karton u. Pappe
18	H.v. Druckerzeugnissen; Vervielfältigung v. bespielten Ton-, Bild- u. Datenträgern	193	206 362	112	30 828
18.1	H.v. Druckerzeugnissen	186	204 608	.	.
18.11	Drucken v. Zeitungen	7	35 079	.	.
18.12	Drucken a.n.g.	133	139 349	83	27 024
18.13	Druck- u. Medienvorstufe	31	12 481	13	1 672
18.14	Binden v. Druckerzeugnissen u. damit verbundene Dienstleistungen	15	17 700	.	.
18.2	Vervielfältigung v. bespielten Ton-, Bild- u. Datenträgern	7	1 753	.	.
19	Kokerei u. Mineralölverarbeitung	.	.	-	-
19.2	Mineralölverarbeitung	.	.	-	-
20	H.v. chemischen Erzeugnissen	148	8 035 083	19	12 905

und deren Umsätze mit der Rechtsform						Kenn- zeich- nung
Personengesellschaften		Kapitalgesellschaften		sonstige Rechtsformen		
Anzahl	1 000 EUR	Anzahl	1 000 EUR	Anzahl	1 000 EUR	
594	4 385 821	1 689	19 859 833	21	174 484	C
63	1 174 954	121	1 250 722	7	160 982	10
.	.	39	141 119	.	.	10.1
.	10.13
.	.	.	.	-	-	10.2
.	.	.	.	-	-	10.3
.	.	.	.	-	-	10.31
.	.	.	.	-	-	10.32
.	.	.	.	-	-	10.39
-	-	.	.	-	-	10.4
.	.	.	.	3	158 270	10.5
.	.	.	.	3	158 270	10.51
.	.	.	.	-	-	10.52
.	.	.	.	-	-	10.6
.	.	.	.	-	-	10.61
21	74 322	23	278 470	-	-	10.7
17	13 610	19	212 264	-	-	10.71
4	60 713	4	66 206	-	-	10.72
-	-	-	-	-	-	10.73
5	183 459	21	262 640	.	.	10.8
.	.	.	.	-	-	10.82
4	61 917	10	23 530	.	.	10.9
.	10.91
.	.	.	.	-	-	10.92
.	11
.	.	10	13 507	-	-	11.05
.	.	22	79 146	.	.	13
.	.	3	2 387	-	-	13.3
.	.	19	76 759	.	.	13.9
.	.	.	.	-	-	14
.	.	.	.	-	-	14.1
.	.	-	-	-	-	14.2
-	-	-	-	-	-	14.3
.	.	.	.	-	-	15
-	-	3	2 296	-	-	15.1
.	.	.	.	-	-	15.2
34	60 755	16
4	1 995	14	35 094	-	-	16.1
30	58 761	16.2
.	.	19	745 411	-	-	17
.	.	.	.	-	-	17.1
.	.	.	.	-	-	17.2
25	63 109	56	112 425	-	-	18
.	.	56	112 425	-	-	18.1
.	.	.	.	-	-	18.11
19	47 360	31	64 965	-	-	18.12
.	.	.	.	-	-	18.13
-	-	.	.	-	-	18.14
.	.	-	-	-	-	18.2
-	-	.	.	-	-	19
-	-	.	.	-	-	19.2
20	631 039	109	7 391 139	-	-	20

Kenn- zeich- nung	Wirtschaftszweig	Steuer- pflichtige	Lieferungen u. Leistungen	Davon Umsatzsteuerpflichtige	
		Anzahl	1 000 EUR	Einzelunternehmen	
				Anzahl	1 000 EUR
20.1	H.v. chemischen Grundstoffen, Düngemitteln, Kunststoffen u. synthetischem Kautschuk in Primärformen	70	6 808 840	6	3 792
20.2	H.v. Schädlingsbekämpfungsmitteln, Pflanzenschutz- u. Desinfektionsmitteln
20.3	H.v. Anstrichmitteln, Druckfarben u. Kitt
20.4	H.v. Seifen, Wasch-, Reinigungs- u. Körperpflegemitteln sowie Duftstoffen	17	498 182	.	.
20.41	H.v. Seifen, Wasch-, Reinigungs- u. Poliermitteln	10	490 342	.	.
20.42	H.v. Körperpflegemitteln u. Duftstoffen	7	7 840	.	.
20.5	H.v. sonst. chemischen Erzeugnissen	49	617 050	.	.
20.6	H.v. Chemiefasern	.	.	-	-
21	H.v. pharmazeutischen Erzeugnissen	15	320 410	.	.
21.1	H.v. pharmazeutischen Grundstoffen	.	.	-	-
21.2	H.v. pharmazeut. Spezialitäten u. sonst. pharmazeut. Erzeugnissen
22	H.v. Gummi- u. Kunststoffwaren	185	1 220 283	60	41 632
22.1	H.v. Gummiwaren	55	171 532	.	.
22.11	H. u. Runderneuerung v. Bereifungen	36	43 336	.	.
22.19	H.v. sonst. Gummiwaren	19	128 196	.	.
22.2	H.v. Kunststoffwaren	130	1 048 752	.	.
22.21	H.v. Platten, Folien, Schläuchen u. Profilen a. Kunststoff	19	398 681	.	.
22.22	H.v. Verpackungsmitteln a. Kunststoffen	7	20 631	.	.
22.23	H.v. Baubedarfsartikeln a. Kunststoffen	40	158 167	.	.
22.29	H.v. sonst. Kunststoffwaren	64	471 273	14	12 106
23	H.v. Glas, Glaswaren, Keramik, Verarbeitung v. Steinen u. Erden	308	603 384	173	37 184
23.1	H.v. Glas u. Glaswaren	39	179 823	.	.
23.11	H.v. Flachglas	7	111 875	.	.
23.12	Veredlung u. Bearbeitung v. Flachglas	9	29 885	.	.
23.13	H.v. Hohlglas
23.14	H.v. Glasfasern u. Waren daraus	.	.	-	-
23.19	H., Veredlung, Bearbeitung v. sonst. Glas einschließlich technischer Glaswaren	19	33 326	7	458
23.2	H.v. feuerfesten keramischen Werkstoffen u. Waren	3	405	.	.
23.3	H.v. keramischen Baumaterialien	10	10 972	.	.
23.4	H.v. sonst. Porzellan- u. keramischen Erzeugnissen	20	3 828	16	743
23.6	H.v. Erzeugnissen aus Beton, Zement u. Gips	63	225 808	13	3 825
23.61	H.v. Erzeugnissen a. Beton, Zement u. Kalksandstein f.d. Bau	35	92 773	9	2 337
23.63	H.v. Frischbeton (Transportbeton)	13	81 694	-	-
23.64	H.v. Mörtel u. anderem Beton (Trockenbeton)	.	.	-	-
23.65	H.v. Faserzementwaren	.	.	-	-
23.69	H.v. sonst. Erzeugnissen a. Beton, Zement u. Gips a.n.g.	11	5 648	4	1 488
23.7	Be- u. Verarbeitung v. Naturwerksteinen u. Natursteinen a.n.g.	163	95 749	123	27 271
23.9	H.v. Schleifkörpern, -mitteln, sonst. Erzeugn. a. nichtmetall. Mineralien a.n.g.	10	86 801	.	.
23.99	H.v. sonst. Erzeugnissen aus nichtmetallischen Mineralien a.n.g.	10	86 801	.	.
24	Metallerzeugung u. -bearbeitung	106	1 831 098	.	.
24.1	Erzeugung v. Roheisen, Stahl u. Ferrolegierungen
24.2	H.v. Stahlrohren, Rohrform-, -verschluss- u. -verbindungsstücken a. Stahl	17	135 036	.	.
24.3	Sonst. erste Bearbeitung v. Eisen u. Stahl
24.4	Erzeugung u. erste Bearbeitung v. NE-Metallen	36	1 358 372	.	.
24.5	Gießereien	31	322 068	.	.
25	H.v. Metallerzeugnissen	1 479	2 394 090	897	316 865

und deren Umsätze mit der Rechtsform						Kenn- zeich- nung
Personengesellschaften		Kapitalgesellschaften		sonstige Rechtsformen		
Anzahl	1 000 EUR	Anzahl	1 000 EUR	Anzahl	1 000 EUR	
11	596 968	53	6 208 081	-	-	20.1
.	.	.	.	-	-	20.2
.	.	.	.	-	-	20.3
.	.	10	490 692	-	-	20.4
.	.	7	483 331	-	-	20.41
.	.	3	7 361	-	-	20.42
.	.	38	582 578	-	-	20.5
-	-	.	.	-	-	20.6
.	.	.	.	-	-	21
-	-	.	.	-	-	21.1
.	.	.	.	-	-	21.2
33	224 295	92	954 356	-	-	22
.	.	18	126 222	-	-	22.1
.	.	3	1 179	-	-	22.11
.	.	15	125 044	-	-	22.19
.	.	74	828 134	-	-	22.2
.	.	13	393 925	-	-	22.21
-	-	.	.	-	-	22.22
12	107 209	.	.	-	-	22.23
13	84 592	37	374 576	-	-	22.29
52	175 151	79	389 885	4	1 164	23
.	.	16	152 696	.	.	23.1
.	.	.	.	-	-	23.11
-	-	23.12
.	.	-	-	-	-	23.13
-	-	.	.	-	-	23.14
5	3 058	7	29 810	-	-	23.19
-	-	.	.	-	-	23.2
-	-	23.3
.	23.4
23	128 407	27	93 576	-	-	23.6
7	39 431	19	51 005	-	-	23.61
.	.	.	.	-	-	23.63
.	.	.	.	-	-	23.64
-	-	.	.	-	-	23.65
.	.	.	.	-	-	23.69
18	18 563	22	49 915	-	-	23.7
.	.	6	80 446	-	-	23.9
.	.	6	80 446	-	-	23.99
.	.	55	1 711 667	-	-	24
-	-	8	12 035	-	-	24.1
.	.	7	85 495	-	-	24.2
-	-	-	-	-	-	24.3
.	.	18	1 302 188	-	-	24.4
.	.	22	311 949	-	-	24.5
171	509 372	411	1 567 853	-	-	25

Kenn- zeich- nung	Wirtschaftszweig	Steuer- pflichtige	Lieferungen u. Leistungen	Davon Umsatzsteuerpflichtige	
				Einzelunternehmen	
		Anzahl	1 000 EUR	Anzahl	1 000 EUR
25.1	Stahl- u. Leichtmetallbau	454	1 134 600	194	113 497
25.11	H.v. Metallkonstruktionen	285	919 547	118	74 130
25.12	H.v. Ausbauelementen aus Metall	169	215 053	76	39 368
25.2	H.v. Metalltanks u. -behältern; H.v. Heizkörpern u. -kesseln für Zentralheizungen	27	82 062	.	.
25.3	H.v. Dampfkesseln (oh. Zentralheizungskessel)	5	108 895	-	-
25.4	H.v. Waffen u. Munition
25.5	H.v. Schmiede-, Press-, Zieh- u. Stanzteilen, metallurg. Erzeugnissen
25.6	Oberflächenveredlung u. Wärmebehandlung; Mechanik a.n.g.	686	564 278	528	147 646
25.61	Oberflächenveredlung u. Wärmebehandlung	87	182 755	23	6 734
25.62	Mechanik a.n.g.	599	381 522	505	140 912
25.7	H.v. Schneidwaren, Werkzeug-, Schlössern, Beschlügen aus unedlen Metallen	102	100 095	66	17 842
25.73	H.v. Werkzeugen	50	72 029	.	.
25.73.1	H.v. Handwerkzeugen	41	62 181	18	9 094
25.73.3	H.v. auswechselbaren Werkzeugen f.d. Metallbearbeitung a.n.g.	3	2 516	.	.
25.73.5	H.v. sonstigen Werkzeugen	6	7 332	.	.
25.9	H.v. sonstigen Metallwaren	176	307 767	78	28 504
26	H.v. Datenverarbeitungsgeräten, elektronischen u. optischen Erzeugnissen	161	1 340 181	58	37 378
26.1	H.v. elektronischen Bauelementen u. Leiterplatten	40	1 190 191	.	.
26.2	H.v. Datenverarbeitungsgeräten u. peripheren Geräten	17	9 623	11	903
26.3	H.v. Geräten u. Einrichtungen d. Telekommunikationstechnik	24	15 757	11	1 093
26.4	H.v. Geräten der Unterhaltungselektronik
26.5	H.v. Mess-, Kontroll-, Navigations- u.ä. Instrumenten u. Vorrichtungen; H.v. Uhren	57	91 957	18	12 856
26.6	H.v. Bestrahlungs- u. Elektrotherapie- u. elektromedizin. Geräten	10	14 204	.	.
26.7	H.v. optischen u. fotografischen Instrumenten u. Geräten
26.8	H.v. magnetischen u. optischen Datenträgern
27	H.v. elektrischen Ausrüstungen	126	496 662	45	24 509
27.1	H.v. Elektromotoren, Transformatoren, Verteilungs- u. -schalteinrichtg.	51	325 550	17	14 145
27.11	H.v. Elektromotoren, Generatoren u. Transformatoren	37	281 178	.	.
27.12	H.v. Elektrizitätsverteilungs- u. -schalteinrichtungen	14	44 372	.	.
27.2	H.v. Batterien u. Akkumulatoren
27.3	H.v. Kabeln u. elektr. Installationsmaterial	25	49 939	9	7 786
27.32	H.v. sonst. elektronischen u. elektrischen Drähten u. Kabeln	6	11 207	3	1 267
27.33	H.v. elektrischem Installationsmaterial	19	38 732	6	6 519
27.4	H.v. elektrischen Lampen u. Leuchten
27.5	H.v. Haushaltsgeräten	.	.	-	-
27.9	H.v. sonst. elektrischen Ausrüstungen u. Geräten a.n.g.	39	100 204	12	1 809
28	Maschinenbau	367	2 036 707	.	.
28.1	H.v. nicht wirtschaftszweigspezifischen Maschinen	75	538 024	23	15 474
28.2	H.v. sonst. nicht wirtschaftszweigspezifischen Maschinen	138	793 613	.	.
28.21	H.v. Öfen u. Brennern
28.22	H.v. Hebezeugen u. Fördermitteln
28.24	H.v. handgeführten Werkzeugen mit Motorantrieb	25	71 640	.	.
28.25	H.v. kälte- u. lufttechnischen Erzeugnissen, nicht f.d. Haushalt	22	64 568	.	.
28.29	H.v. sonst. nicht wirtschaftszweigspezifischen Maschinen a.n.g.	58	299 900	.	.
28.3	H.v. land- u. forstwirtschaftl. Maschinen	11	26 482	.	.
28.4	H.v. Werkzeugmaschinen	24	56 304	4	2 115
28.41	H.v. Werkzeugmaschinen f.d. Metallbearbeitung	10	29 607	.	.
28.49	H.v. sonst. Werkzeugmaschinen	14	26 696	.	.
28.9	H.v. Maschinen für sonst. bestimmte Wirtschaftszweige	119	622 285	.	.

und deren Umsätze mit der Rechtsform						Kenn- zeich- nung
Personengesellschaften		Kapitalgesellschaften		sonstige Rechtsformen		
Anzahl	1 000 EUR	Anzahl	1 000 EUR	Anzahl	1 000 EUR	
80	231 726	180	789 377	-	-	25.1
53	169 575	114	675 843	-	-	25.11
27	62 152	66	113 534	-	-	25.12
.	.	14	74 641	-	-	25.2
.	.	.	.	-	-	25.3
-	-	.	.	-	-	25.4
.	.	5	58 981	-	-	25.5
54	115 602	104	301 030	-	-	25.6
13	35 462	51	140 559	-	-	25.61
41	80 139	53	160 471	-	-	25.62
8	31 791	28	50 461	-	-	25.7
.	.	23	40 860	-	-	25.73
5	17 229	18	35 858	-	-	25.73.1
-	-	.	.	-	-	25.73.3
.	.	.	.	-	-	25.73.5
23	44 539	75	234 724	-	-	25.9
18	23 786	85	1 279 017	-	-	26
.	.	29	1 179 017	-	-	26.1
-	-	6	8 720	-	-	26.2
3	2 001	10	12 663	-	-	26.3
.	.	.	.	-	-	26.4
8	14 409	31	64 693	-	-	26.5
.	.	.	.	-	-	26.6
.	.	.	.	-	-	26.7
-	-	-	-	-	-	26.8
14	18 410	67	453 743	-	-	27
4	9 033	30	302 371	-	-	27.1
.	.	23	265 018	-	-	27.11
.	.	7	37 354	-	-	27.12
-	-	.	.	-	-	27.2
4	6 650	12	35 503	-	-	27.3
.	.	.	.	-	-	27.32
.	.	.	.	-	-	27.33
-	-	.	.	-	-	27.4
-	-	.	.	-	-	27.5
6	2 726	21	95 670	-	-	27.9
50	285 202	223	1 691 148	.	.	28
8	40 207	44	482 343	-	-	28.1
17	163 461	86	607 877	.	.	28.2
-	-	.	.	-	-	28.21
7	118 829	17	204 048	-	-	28.22
.	.	18	59 278	-	-	28.24
.	.	.	.	-	-	28.25
.	.	36	260 460	.	.	28.29
.	.	6	21 313	-	-	28.3
6	22 593	14	31 595	-	-	28.4
.	.	.	.	-	-	28.41
.	.	.	.	-	-	28.49
.	.	73	548 020	.	.	28.9

Kenn- zeich- nung	Wirtschaftszweig	Steuer- pflichtige	Lieferungen u. Leistungen	Davon Umsatzsteuerpflichtige	
				Einzelunternehmen	
		Anzahl	1 000 EUR	Anzahl	1 000 EUR
29	H.v. Kraftwagen u. Kraftwagenteilen	72	262 265	.	.
29.1	H.v. Kraftwagen u. -motoren	6	11 620	.	.
29.2	H.v. Karosserien, Aufbauten u. Anhängern	47	203 704	25	23 346
29.3	H.v. Teilen u. Zubehör für Kraftwagen	19	46 940	.	.
30	Sonstiger Fahrzeugbau	40	200 421	9	5 242
30.1	Schiff- u. Bootsbau
30.11	Schiffbau (oh. Boots- u. Yachtbau)	6	25 807	-	-
30.12	Boots- u. Yachtbau
30.2	Schienenfahrzeugbau	9	35 390	-	-
30.20.1	H.v. Lokomotiven u. anderen Schienenfahrzeugen	6	29 799	-	-
30.20.2	H.v. Eisenbahninfrastruktur	3	5 591	-	-
30.3	Luft- u. Raumfahrzeugbau	.	.	-	-
30.9	H.v. Fahrzeugen a.n.g.
31	H.v. Möbeln	144	163 911	.	.
31.01	H.v. Büro- u. Ladenmöbeln	20	22 420	.	.
31.02	H.v. Küchenmöbeln	8	8 067	8	8 067
31.09	H.v. sonstigen Möbeln	116	133 424	.	.
31.09.1	H.v. Polstermöbeln	25	14 212	21	4 228
31.09.9	H.v. sonst. Möbeln a.n.g.	91	119 212	.	.
32	H.v. sonstigen Waren	377	222 693	244	80 602
32.1	H.v. Münzen, Schmuck u. ähnlichen Erzeugnissen	55	10 721	.	.
32.2	H.v. Musikinstrumenten	20	2 015	20	2 015
32.3	H.v. Sportgeräten	4	1 519	.	.
32.4	H.v. Spielwaren	4	303	4	303
32.5	H.v. medizinischen u. zahnmedizinischen Apparaten u. Materialien	255	141 643	142	59 793
32.50.1	H.v. medizintechnischen Apparaten u. Materialien a.n.g.	31	27 254	13	2 937
32.50.2	H.v. orthopädischen Erzeugnissen	64	35 914	45	24 666
32.50.3	Zahntechnische Laboratorien	160	78 475	84	32 190
32.9	H.v. Erzeugnissen a.n.g.	39	66 492	.	.
33	Reparatur u. Installation v. Maschinen u. Ausrüstungen	196	148 774	126	23 616
33.1	Reparatur v. Metallerzeugnissen, Maschinen u. Ausrüstungen	119	96 544	78	17 701
33.2	Installation v. Maschinen u. Ausrüstungen a.n.g.	77	52 230	48	5 915
D	Energieversorgung	746	3 862 055	252	57 613
35	Energieversorgung	746	3 862 055	252	57 613
35.1	Elektrizitätsversorgung	638	2 989 774	239	55 634
35.11	Elektrizitätserzeugung	599	1 338 385	.	.
35.11.1	Elektrizitätserzeugung ohne Verteilung	32	19 167	11	2 003
35.11.2	Elektrizitätserzeugung mit Fremdbezug z. Verteilung	83	689 434	.	.
35.11.3	Elektrizitätserzeugung ohne Fremdbezug z. Verteilung	484	629 784	180	45 526
35.12	Elektrizitätsübertragung	5	25 930	.	.
35.13	Elektrizitätsverteilung	21	1 566 839	.	.
35.14	Elektrizitätshandel	13	58 619	.	.
35.2	Gasversorgung	59	218 626	8	1 618
35.3	Wärme- u. Kälteversorgung	49	653 655	5	362
E	Wasserversorgung; Abwasser- u. Abfallentsorgung, Beseitigung				
	v. Umweltverschmutzungen	395	1 043 671	154	71 240
36	Wasserversorgung	45	239 522	.	.
37	Abwasserentsorgung	40	113 586	.	.
37.00.1	Betrieb der Sammelkanalisation	28	84 372	.	.
37.00.2	Betrieb v. Kläranlagen	12	29 214	.	.
38	Sammlung, Behandlung u. Beseitigung v. Abfällen; Rückgewinnung	286	668 720	122	60 779
38.1	Sammlung v. Abfällen	64	142 430	.	.
38.2	Abfallbehandlung u. -beseitigung	61	146 386	.	.

und deren Umsätze mit der Rechtsform						Kenn- zeich- nung
Personengesellschaften		Kapitalgesellschaften		sonstige Rechtsformen		
Anzahl	1 000 EUR	Anzahl	1 000 EUR	Anzahl	1 000 EUR	
.	.	.	.	-		- 29
-	-	.	.	-		- 29.1
5	71 479	17	108 880	-		- 29.2
.	.	8	32 169	-		- 29.3
4	23 280	27	171 899	-		- 30
.	.	.	.	-		- 30.1
.	.	.	.	-		- 30.11
-	-	7	1 298	-		- 30.12
.	.	.	.	-		- 30.2
.	.	.	.	-		- 30.20.1
.	.	.	.	-		- 30.20.2
-	-	.	.	-		- 30.3
-	-	.	.	-		- 30.9
18	40 064	.	.	.		- 31
5	12 141	.	.	-		- 31.01
-	-	-	-	-		- 31.02
13	27 923	21	70 271	.		- 31.09
.		- 31.09.1
.	.	.	.	-		- 31.09.9
44	65 556	89	76 535	-		- 32
.	.	.	.	-		- 32.1
-	-	-	-	-		- 32.2
-	-	.	.	-		- 32.3
-	-	-	-	-		- 32.4
36	24 608	77	57 242	-		- 32.5
7	8 383	11	15 934	-		- 32.50.1
9	6 453	10	4 796	-		- 32.50.2
20	9 772	56	36 513	-		- 32.50.3
.	.	8	16 935	-		- 32.9
.		- 33
.		- 33.1
7	5 612	22	40 703	-		- 33.2
342	373 924	141	3 427 470	11	3 048	D
342	373 924	141	3 427 470	11	3 048	35
306	214 826	85	2 717 379	8	1 936	35.1
296	187 281	63	1 095 073	.		- 35.11
16	10 851	5	6 313	-		- 35.11.1
28	19 992	11	661 613	.		- 35.11.2
252	156 437	47	427 147	5	673	35.11.3
.	.	.	.	-		- 35.12
.		- 35.13
.	.	7	57 046	.		- 35.14
.		- 35.2
.		- 35.3
34	103 690	164	772 556	43	96 186	E
-	-	7	150 649	.		- 36
.	.	17	87 431	.		- 37
.	.	10	75 382	.		- 37.00.1
.	.	7	12 050	.		- 37.00.2
28	84 255	131	519 593	5	4 092	38
8	10 193	31	124 932	.		- 38.1
4	20 657	36	116 084	.		- 38.2

Kenn- zeich- nung	Wirtschaftszweig	Steuer- pflichtige	Lieferungen u. Leistungen	Davon Umsatzsteuerpflichtige	
		Anzahl	1 000 EUR	Einzelunternehmen	
				Anzahl	1 000 EUR
38.3	Rückgewinnung	161	379 904	.	.
38.31	Zerlegen v. Schiffs- u. Fahrzeugwracks u. anderen Altwaren	51	38 132	.	.
38.32	Rückgewinnung sortierter Werkstoffe	110	341 772	39	30 294
39	Beseitigung v. Umweltverschmutzungen u. sonst. Entsorgung	24	21 844	.	.
F	Baugewerbe	12 376	5 755 098	9 183	1 967 239
41	Hochbau	806	966 756	277	126 862
41.1	Erschließung v. Grundstücken; Bauträger	109	125 887	15	8 002
41.10.1	Erschließung v. unbebauten Grundstücken	15	11 314	4	871
41.10.2	Bauträger für Nichtwohngebäude	17	29 121	.	.
41.10.3	Bauträger für Nichtwohngebäude	77	85 452	.	.
41.2	Bau v. Gebäuden	697	840 869	262	118 860
41.20.1	Bau v. Gebäuden (ohne Fertigteilbau)	667	811 180	.	.
41.20.2	Errichtung v. Fertigteilbauten	30	29 688	.	.
42	Tiefbau	361	724 949	127	61 138
42.1	Bau v. Straßen u. Bahnverkehrsstrecken	213	407 076	74	39 768
42.11	Bau v. Straßen	164	358 468	62	34 002
42.12	Bau v. Bahnverkehrsstrecken	31	23 990	.	.
42.13	Brücken- u. Tunnelbau	18	24 618	.	.
42.2	Leitungstiefbau u. Kläranlagenbau	85	85 823	32	9 662
42.21	Rohrleitungstiefbau, Brunnen- u. Kläranlagenbau	72	62 161	.	.
42.22	Kabelnetzleitungstiefbau	13	23 661	.	.
42.9	Sonstiger Tiefbau	63	232 050	21	11 708
42.91	Wasserbau	16	103 113	.	.
42.99	Sonst. Tiefbau a.n.g.	47	128 937	.	.
43	Vorbereitende Baustellenarbeiten, Bauinstallation u. sonst. Ausbaugewerbe	11 209	4 063 393	8 779	1 779 239
43.1	Abbrucharbeiten u. vorbereitende Baustellenarbeiten	268	111 705	173	44 101
43.11	Abbrucharbeiten	161	66 128	94	23 832
43.12	Vorbereitende Baustellenarbeiten	97	38 259	.	.
43.13	Test- u. Suchbohrung	10	7 319	.	.
43.2	Bauinstallation	4 501	1 976 454	3 396	812 694
43.21	Elektroinstallation	1 265	678 499	937	333 022
43.22	Gas-, Wasser-, Heizungs- sowie Lüftungs- u. Klimainstallation	1 493	822 329	994	274 165
43.29	Sonstige Bauinstallation	1 743	475 626	1 465	205 507
43.29.1	Dämmung gegen Kälte, Wärme, Schall u. Erschütterung	1 011	210 745	871	115 388
43.29.9	Sonstige Bauinstallation a.n.g.	732	264 881	594	90 120
43.3	Sonstiger Ausbau	4 496	1 044 334	3 833	595 087
43.31	Anbringen v. Stuckaturen, Gipserei u. Verputzerei	104	30 035	86	19 212
43.32	Bautischlerei u. -schlosserei	1 000	250 093	871	164 533
43.33	Fußboden-, Fliesen- u. Plattenlegerei, Tapeziererei	1 376	248 671	1 200	129 363
43.34	Malerei u. Glaserei	789	225 269	634	110 723
43.34.1	Maler- u. Lackierergewerbe	715	205 574	572	97 926
43.34.2	Glasergerbe	74	19 695	62	12 797
43.39	Sonstiger Ausbau a.n.g.	1 227	290 267	1 042	171 256
43.9	Sonstige spezialisierte Bautätigkeiten	1 944	930 899	1 377	327 357
43.91	Dachdeckerei u. Zimmerei	782	366 952	.	.
43.91.1	Dachdeckerei u. Bauspenglerei	610	294 999	.	.
43.91.2	Zimmerei u. Ingenieurholzbau	172	71 953	132	38 497
43.99	Sonst. spezialisierte Bautätigkeiten a.n.g.	1 162	563 947	.	.
43.99.1	Gerüstbau	125	70 495	73	24 057
43.99.2	Schornstein-, Feuerungs- u. Industrieofenbau	41	34 443	20	4 135
43.99.9	Baugewerbe a.n.g.	996	459 010	.	.

und deren Umsätze mit der Rechtsform						Kenn- zeich- nung
Personengesellschaften		Kapitalgesellschaften		sonstige Rechtsformen		
Anzahl	1 000 EUR	Anzahl	1 000 EUR	Anzahl	1 000 EUR	
16	53 405	64	278 577	.	.	38.3
.	.	9	20 463	-	-	38.31
.	.	55	258 115	.	.	38.32
.	.	9	14 882	-	-	39
1 029	855 308	2 150	2 915 501	14	17 051	F
.	.	431	641 535	.	.	41
16	32 870	78	85 015	-	-	41.1
.	.	.	.	-	-	41.10.1
4	19 783	.	.	-	-	41.10.2
.	.	62	78 218	-	-	41.10.3
.	.	353	556 519	.	.	41.2
76	139 821	348	552 499	.	.	41.20.1
.	.	5	4 020	-	-	41.20.2
114	205 480	120	458 332	-	-	42
80	172 085	59	195 224	-	-	42.1
51	142 736	51	181 731	-	-	42.11
.	.	8	13 493	-	-	42.12
.	.	-	-	-	-	42.13
24	21 263	29	54 898	-	-	42.2
19	11 578	.	.	-	-	42.21
5	9 685	.	.	-	-	42.22
10	12 132	32	208 209	-	-	42.9
.	.	10	93 022	-	-	42.91
.	.	22	115 187	-	-	42.99
.	.	1 599	1 815 635	.	.	43
.	.	67	47 833	.	.	43.1
22	13 241	45	29 054	-	-	43.11
4	3 807	43.12
.	.	.	.	-	-	43.13
340	175 835	760	982 631	5	5 294	43.2
100	59 948	228	285 529	-	-	43.21
.	.	385	481 850	.	.	43.22
.	.	147	215 252	.	.	43.29
.	.	65	74 324	.	.	43.29.1
56	33 833	82	140 928	-	-	43.29.9
284	132 082	376	314 101	3	3 065	43.3
9	3 641	9	7 182	-	-	43.31
60	34 260	69	51 300	-	-	43.32
82	26 802	94	92 506	-	-	43.33
54	32 870	98	78 611	3	3 065	43.34
.	.	.	.	3	3 065	43.34.1
.	.	.	.	-	-	43.34.2
79	34 509	106	84 502	-	-	43.39
168	128 491	396	471 070	3	3 981	43.9
71	34 983	173	150 375	.	.	43.91
57	28 626	147	123 276	.	.	43.91.1
14	6 357	26	27 099	-	-	43.91.2
97	93 508	223	320 695	.	.	43.99
14	5 330	38	41 109	-	-	43.99.1
8	13 237	13	17 071	-	-	43.99.2
75	74 941	172	262 516	.	.	43.99.9

Kenn- zeich- nung	Wirtschaftszweig	Steuer- pflichtige	Lieferungen u. Leistungen	Davon Umsatzsteuerpflichtige	
		Anzahl	1 000 EUR	Einzelunternehmen	
				Anzahl	1 000 EUR
G	Handel; Instandhaltung u. Reparatur v. Kraftfahrzeugen	13 349	13 260 043	10 524	4 910 865
45	Handel m. Kraftfahrzeugen; Instandhaltung u. Reparatur v. Kfz	2 817	3 036 485	2 054	1 045 395
45.1	Handel mit Kraftwagen	1 073	2 381 232	662	675 521
45.11	Handel m. Kfz mit einem Gesamtgewicht v. 3,5 t oder weniger	1 045	2 321 287	.	.
45.19	Handel m. Kfz mit einem Gesamtgewicht v. mehr als 3,5 t	28	59 945	.	.
45.2	Instandhaltung u. Reparatur v. Kfz	1 172	431 077	925	253 329
45.20.1	Lackieren v. Kraftwagen	149	52 694	110	34 428
45.20.2	Autowaschanlagen	53	6 101	46	5 434
45.20.3	Instandhaltg. u. Rep. v. Kfz bis 3,5t Gesamtgewicht (oh. Lackierung, Autowäsche)	941	351 706	750	207 659
45.20.4	Instandhaltung u. Rep. v. Kfz mit einem Gesamtgewicht v. mehr als 3,5t	29	20 576	19	5 809
45.3	Handel mit Kraftwagenteilen u. -zubehör	429	174 182	350	85 288
45.31	Gh.m. Kraftwagenteilen u. -zubehör	44	22 330	.	.
45.32	Eh.m. Kraftwagenteilen u. -zubehör	385	151 852	.	.
45.4	Handel m. Krafträdern, Teilen, Zubehör; Instandhltg. u. Rep. v. Krädern	143	49 995	117	31 257
46	Großhandel (oh. Handel m. Kfz)	2 536	5 176 021	1 647	649 799
46.1	Handelsvermittlung	1 201	336 270	1 036	172 895
46.11	HV v. landwirt. Grundstoffen, lebenden Tieren, textilen Rohstoffen, Halbwaren	25	5 175	.	.
46.12	HV v. Brennstoffen, Erzen, Metallen u. technischen Chemikalien	33	26 060	.	.
46.13	HV v. Holz, Baustoffen u. Anstrichmitteln	135	29 347	114	20 899
46.13.1	HV v. Rohholz, Holzhalbwaren u. Bauelementen aus Holz	14	2 254	11	963
46.13.2	HV v. Baustoffen u. Anstrichmitteln	121	27 093	103	19 936
46.14	HV v. Maschinen, technischem Bedarf, Wasser- u. Luftfahrzeugen	192	67 856	143	29 555
46.15	HV v. Möbeln, Einrichtungs-, Haushaltsgegenständen, Eisen-, Metallwaren	149	38 752	129	27 840
46.16	HV v. Textilien, Bekleidung, Schuhen u. Lederwaren	65	9 041	60	7 587
46.17	HV v. Nahrungsmitteln, Getränken u. Tabakwaren	72	5 855	68	3 910
46.18	HV v. sonst. Waren	389	121 203	353	51 567
46.19	HV v. Waren o.a.S.	141	32 982	119	18 814
46.2	Gh.m. landwirtschaftlichen Grundstoffen u. lebenden Tieren	94	1 009 849	43	42 973
46.21	Gh.m. Getreide, Rohtabak, Saatgut, Futtermitteln	53	906 123	22	35 106
46.22	Gh.m. Blumen u. Pflanzen	23	64 342	.	.
46.23	Gh.m. lebenden Tieren	18	39 384	.	.
46.3	Gh.m. Nahrungs-, Genussmitteln, Getränken u. Tabakwaren	167	655 130	.	.
46.31	Gh.m. Obst, Gemüse u. Kartoffeln	19	48 972	6	6 654
46.32	Gh.m. Fleisch u. Fleischwaren	20	102 863	7	1 786
46.33	Gh.m. Milch, Milcherzeugnissen, Eiern, Speiseölen, -fetten	11	202 608	.	.
46.34	Gh.m. Getränken	76	225 316	.	.
46.35	Gh.m. Tabakwaren	.	.	-	-
46.36	Gh.m. Zucker, Süßwaren u. Backwaren	8	26 937	.	.
46.37	Gh.m. Kaffee, Tee, Kakao u. Gewürzen	.	.	3	773
46.38	Gh.m. sonst. Nahrungs- u. Genussmitteln	12	14 747	.	.
46.39	Gh.m. Nahrungs-, Genussmitteln, Getränken, Tabakwaren o.a.S.	16	31 132	.	.
46.4	Gh.m. Gebrauchs- u. Verbrauchsgütern	237	931 266	122	56 941
46.41	Gh.m. Textilien	.	.	29	5 908
46.42	Gh.m. Bekleidung u. Schuhen	16	14 538	.	.
46.42.1	Gh.m. Bekleidung	16	14 538	.	.
46.43	Gh.m. Foto- u. optischen Erzeugnissen, elektrischen Haushaltsgeräten, Unterhaltungselektronik	.	.	12	4 088
46.44	Gh.m. keramischen Erzeugnissen, Glaswaren u. Reinigungsmitteln	22	81 322	.	.
46.45	Gh.m. kosmetischen Erzeugnissen u. Körperpflegemitteln

und deren Umsätze mit der Rechtsform						Kenn- zeich- nung
Personengesellschaften		Kapitalgesellschaften		sonstige Rechtsformen		
Anzahl	1 000 EUR	Anzahl	1 000 EUR	Anzahl	1 000 EUR	
1 046	2 054 675	1 708	5 819 675	71	474 829	G
329	828 718	431	1 162 140	3	232	45
.	.	256	976 497	.	.	45.1
.	.	247	957 041	.	.	45.11
.	.	9	19 456	-	-	45.19
.	.	121	100 590	.	.	45.2
.	.	19	9 892	.	.	45.20.1
.	.	.	.	-	-	45.20.2
99	67 677	92	76 370	-	-	45.20.3
.	.	.	.	-	-	45.20.4
36	16 244	43	72 650	-	-	45.3
.	.	15	15 190	-	-	45.31
.	.	28	57 459	-	-	45.32
.	.	11	12 402	.	.	45.4
184	730 195	671	3 560 393	34	235 634	46
47	34 106	112	126 310	6	2 959	46.1
-	-	.	.	-	-	46.11
.	.	.	.	-	-	46.12
4	1 797	17	6 651	-	-	46.13
-	-	3	1 291	-	-	46.13.1
4	1 797	14	5 360	-	-	46.13.2
.	.	33	31 841	.	.	46.14
.	.	.	.	-	-	46.15
.	.	.	.	-	-	46.16
-	-	4	1 945	-	-	46.17
.	.	21	48 156	.	.	46.18
.	.	16	9 986	.	.	46.19
9	7 875	35	878 165	7	80 836	46.2
.	.	23	809 597	.	.	46.21
.	.	7	53 688	-	-	46.22
.	.	5	14 879	.	.	46.23
17	58 976	70	474 411	.	.	46.3
.	.	10	32 550	.	.	46.31
3	34 412	10	66 665	-	-	46.32
.	.	6	161 581	.	.	46.33
.	.	29	185 579	.	.	46.34
.	.	-	-	-	-	46.35
-	-	.	.	-	-	46.36
-	-	.	.	-	-	46.37
.	.	5	9 339	-	-	46.38
.	.	.	.	-	-	46.39
25	214 571	85	656 501	5	3 253	46.4
-	-	46.41
.	.	.	.	-	-	46.42
.	.	.	.	-	-	46.42.1
.	.	.	.	-	-	46.43
.	.	.	.	-	-	46.44
-	-	46.45

Kenn- zeich- nung	Wirtschaftszweig	Steuer- pflichtige	Lieferungen u. Leistungen	Davon Umsatzsteuerpflichtige	
				Einzelunternehmen	
		Anzahl	1 000 EUR	Anzahl	1 000 EUR
46.46	Gh.m. pharmazeutischen, medizin. u. orthopädischen Erzeugnissen	32	184 468	.	.
46.46.1	Gh.m. pharmazeutischen Erzeugnissen	6	167 102	.	.
46.46.2	Gh.m. medizinischen, orthopädischen Artikeln, Dental- u. Laborbedarf	26	17 367	.	.
46.47	Gh.m. Möbeln, Teppichen, Lampen u. Leuchten	16	14 837	6	2 875
46.48	Gh.m. Uhren u. Schmuck	12	10 327	6	4 597
46.49	Gh.m. sonst. Gebrauchs- u. Verbrauchsgütern	60	407 099	.	.
46.49.1	Gh.m. Spielwaren u. Musikinstrumenten	7	3 649	.	.
46.49.2	Gh.m. Fahrrädern, Zubehör, Sport-, Campingartikeln (oh. Campingmöbel)	10	4 708	7	1 644
46.49.3	Gh.m. Lederwaren, Reisegepäck, Geschenk- u. Werbeartikeln	10	6 494	5	763
46.49.4	Gh.m. Papier, Schreibwaren, Bürobedarf, Büchern, Zeitschriften	21	378 946	.	.
46.49.5	Gh.m. nicht elektr. Haushaltsgegenständen aus Metall, sonst. Gebrauchsgütern a.n.g.	12	13 301	.	.
46.5	Gh.m. Geräten d. Informations- u. Kommunikationstechnik	26	23 293	.	.
46.51	Gh.m. Datenverarbeitungsgeräten, peripheren Geräten u. Software	15	6 418	.	.
46.52	Gh.m. elektronischen Bauteilen u. Telekommunikationsgeräten	11	16 875	.	.
46.6	Gh.m. sonst. Maschinen, Ausrüstungen u. Zubehör	285	536 147	121	79 971
46.61	Gh.m. landwirtschaftlichen Maschinen u. Geräten	77	275 992	38	27 812
46.62	Gh.m. Werkzeugmaschinen	20	18 077	6	3 341
46.63	Gh.m. Bergwerks-, Bau- u. Baustoffmaschinen	30	44 121	.	.
46.64	Gh.m. Textil-, Näh- u. Strickmaschinen	3	460	3	460
46.65	Gh.m. Büromöbeln	7	8 170	.	.
46.66	Gh.m. sonst. Büromaschinen u. -einrichtungen	17	13 591	.	.
46.69	Gh. m. sonst. Maschinen u. Ausrüstungen	131	175 735	.	.
46.7	Sonst. Großhandel	434	1 548 666	.	.
46.71	Gh.m. festen Brennstoffen u. Mineralölerzeugnissen	37	602 127	13	75 634
46.71.1	Gh.m. festen Brennstoffen	4	1 343	.	.
46.71.2	Gh.m. Mineralölerzeugnissen	33	600 784	.	.
46.72	Gh.m. Erzen, Metallen u. Metallhalbzeug
46.73	Gh.m. Holz, Baustoffen, Anstrichmitteln u. Sanitärkeramik	194	521 637	.	.
46.74	Gh.m. Metall- u. Kunststoffwaren für Bauzwecke, Installationsbedarf für Gas, Wasser, Heizung	68	243 302	21	15 280
46.74.1	Gh.m. Werkzeugen u. Kleisenwaren	46	193 227	15	10 710
46.74.2	Gh.m. Installationsbedarf für Gas, Wasser u. Heizung	15	38 286	.	.
46.74.3	Gh.m. Metall- u. Kunststoffwaren für Bauzwecke	7	11 789	.	.
46.75	Gh.m. chemischen Erzeugnissen	23	50 110	.	.
46.76	Gh.m. sonst. Halbwaren
46.77	Gh.m. Altmaterialien u. Reststoffen	89	82 450	69	22 827
46.9	Gh o.a.S.	92	135 400	46	26 864
47	Einzelhandel (oh. Handel mit Kfz)	7 996	5 047 537	6 823	3 215 671
47.1	Eh.m. Waren verschiedener Art (in Verkaufsräumen)	988	1 023 086	858	524 744
47.11	Eh.m. Waren versch. Art, Hauptrichtung Nahrungsmittel, Getränke, Tabak	452	807 291	389	426 964
47.19	Sonstiger Einzelhandel mit Waren verschiedener Art	536	215 795	469	97 780
47.2	Eh.m. Nahrungs- u. Genussmittel, Getränken, Tabakwaren (in Verkaufsräumen)	793	295 967	724	255 243
47.21	Eh.m. Obst, Gemüse u. Kartoffeln	121	32 502	115	31 369
47.22	Eh.m. Fleisch u. Fleischwaren	124	51 766	103	35 432
47.23	Eh.m. Fisch, Meeresfrüchten u. Fischerzeugnissen	19	2 313	.	.
47.24	Eh.m. Back- u. Süßwaren	103	20 759	94	19 816
47.25	Eh.m. Getränken	208	39 496	.	.
47.26	Eh.m. Tabakwaren	57	29 009	51	24 569
47.29	Sonst. Eh.m. Nahrungs- u. Genussmitteln	161	120 121	154	111 133

und deren Umsätze mit der Rechtsform						Kenn- zeich- nung
Personengesellschaften		Kapitalgesellschaften		sonstige Rechtsformen		
Anzahl	1 000 EUR	Anzahl	1 000 EUR	Anzahl	1 000 EUR	
.	.	18	61 032	-	-	- 46.46
.	.	.	.	-	-	- 46.46.1
.	.	.	.	-	-	- 46.46.2
.	.	6	5 481	.	.	- 46.47
.	.	.	.	-	-	- 46.48
6	75 381	23	316 424	.	.	- 46.49
-	-	.	.	-	-	- 46.49.1
-	-	3	3 064	-	-	- 46.49.2
.	- 46.49.3
.	.	9	301 286	-	-	- 46.49.4
-	-	.	.	-	-	- 46.49.5
.	.	15	20 108	-	-	- 46.5
-	-	.	.	-	-	- 46.51
.	.	.	.	-	-	- 46.52
.	.	134	348 419	.	.	- 46.6
7	58 058	32	190 122	-	-	- 46.61
-	-	14	14 736	-	-	- 46.62
.	.	.	.	-	-	- 46.63
-	-	-	-	-	-	- 46.64
-	-	.	.	-	-	- 46.65
.	.	.	.	-	-	- 46.66
.	.	62	105 774	.	.	- 46.69
50	303 379	185	959 950	.	.	- 46.7
.	.	19	393 098	.	.	- 46.71
-	-	.	.	-	-	- 46.71.1
.	- 46.71.2
.	.	.	.	-	-	- 46.72
29	220 326	85	225 054	.	.	- 46.73
7	6 350	40	221 673	-	-	- 46.74
4	4 676	27	177 841	-	-	- 46.74.1
.	.	.	.	-	-	- 46.74.2
.	.	.	.	-	-	- 46.74.3
.	.	14	35 576	-	-	- 46.75
.	.	.	.	-	-	- 46.76
5	10 436	15	49 187	-	-	- 46.77
.	.	35	96 529	.	.	- 46.9
533	495 761	606	1 097 142	34	238 963	- 47
64	121 732	53	168 826	13	207 785	- 47.1
41	107 696	14	116 971	8	155 660	- 47.11
23	14 036	39	51 856	5	52 124	- 47.19
.	- 47.2
.	.	.	.	-	-	- 47.21
12	12 923	9	3 412	-	-	- 47.22
-	-	.	.	-	-	- 47.23
5	505	4	438	-	-	- 47.24
.	- 47.25
.	.	.	.	-	-	- 47.26
.	.	.	.	-	-	- 47.29

Kenn- zeich- nung	Wirtschaftszweig	Steuer- pflichtige	Lieferungen u. Leistungen	Davon Umsatzsteuerpflichtige	
				Einzelunternehmen	
		Anzahl	1 000 EUR	Anzahl	1 000 EUR
47.3	Eh.m. Motorenkraftstoffen (Tankstellen)	247	422 743	205	218 200
47.30.1	Eh. in fremdem Namen m. Motorkraftstoffen (Agenturtankstellen)	210	369 236	180	194 773
47.30.2	Eh. in eigenem Namen m. Motorkraftstoffen (Freie Tankstellen)	37	53 507	25	23 427
47.4	Eh.m. Geräten d. Informations- u. Kommunikationstechnik (in Verkaufsräumen)	466	234 574	334	75 973
47.41	Eh.m. Datenverarbeitungsgeräten, peripheren Geräten u. Software	234	79 220	163	25 914
47.42	Eh.m. Telekommunikationsgeräten	76	66 446	58	21 670
47.43	Eh.m. Geräten d. Unterhaltungselektronik	156	88 908	113	28 389
47.5	Eh.m. sonst. Haushaltsgeräten, Textilien, Heimwerker-, Einrichtungsbedarf (in Verkaufsräumen)	1 131	532 293	883	200 056
47.51	Eh.m. Textilien	258	37 139	223	23 335
47.52	Eh.m. Metallwaren, Anstrichmitteln, Bau- u. Heimwerkerbedarf	323	237 718	251	80 363
47.52.1	Eh.m. Metall- u. Kunststoffwaren a.n.g.	98	48 976	71	22 634
47.52.3	Eh.m. Anstrichmitteln, Bau- u. Heimwerkerbedarf	225	188 742	180	57 730
47.53	Eh.m. Vorhängen, Teppichen, Fußbodenbelägen u. Tapeten	83	23 037	60	7 634
47.54	Eh.m. elektrischen Haushaltsgeräten	209	101 864	162	43 236
47.59	Eh.m. Möbeln, Einrichtungsgegenständen u. sonst. Hausrat	258	132 535	187	45 487
47.59.1	Eh.m. Wohnmöbeln	152	106 984	98	27 023
47.59.2	Eh.m. keramischen Erzeugnissen u. Glaswaren	25	7 308	.	.
47.59.3	Eh.m. Musikinstrumenten u. Musikalien	28	4 261	.	.
47.59.9	Eh.m. Haushaltsgegenständen a.n.g.	53	13 981	41	7 936
47.6	Eh.m. Verlagsprodukten, Sportausrüstungen u. Spielwaren (in Verkaufsräumen)	560	156 837	470	98 324
47.61	Eh.m. Büchern	73	24 020	62	15 921
47.62	Eh.m. Zeitschriften, Zeitungen, Schreibwaren u. Bürobedarf	221	52 199	190	42 653
47.62.1	Eh.m. Zeitschriften u. Zeitungen	81	27 377	72	23 714
47.62.2	Eh.m. Schreib- u. Papierwaren, Schul- u. Büroartikeln	140	24 821	118	18 939
47.63	Eh.m. bespielten Ton- u. Bildträgern	3	137	3	137
47.64	Eh.m. Fahrrädern, Sport- u. Campingartikeln	208	67 979	167	32 259
47.64.1	Eh.m. Fahrrädern, Fahrradteilen u. -zubehör	113	35 448	98	19 811
47.64.2	Eh.m. Sport- u. Campingartikeln (oh. Campingmöbel)	95	32 532	69	12 448
47.65	Eh.m. Spielwaren	55	12 502	48	7 354
47.7	Eh.m. sonst. Gütern (in Verkaufsräumen)	2 996	1 952 819	2 628	1 651 711
47.71	Eh.m. Bekleidung	454	98 227	400	70 922
47.72	Eh.m. Schuhen u. Lederwaren	141	53 348	119	23 016
47.72.1	Eh.m. Schuhen	94	25 739	81	16 438
47.72.2	Eh.m. Lederwaren u. Reisegepäck	47	27 609	38	6 577
47.73	Apotheken	520	1 275 520	510	1 263 958
47.74	Eh.m. medizinischen u. orthopädischen Artikeln	119	125 863	67	27 319
47.75	Eh.m. kosmetischen Erzeugnissen u. Körperpflegemitteln	107	18 106	100	16 899
47.76	Eh.m. Blumen, Düngemitteln, zoologischem Bedarf u. lebenden Tieren	635	150 566	569	91 040
47.76.1	Eh.m. Blumen, Pflanzen, Sämereien u. Düngemitteln	528	115 779	480	76 200
47.76.2	Eh.m. zoologischem Bedarf u. lebenden Tieren	107	34 787	89	14 840
47.77	Eh.m. Uhren u. Schmuck	124	25 306	108	19 655
47.78	Sonst. Eh. in Verkaufsräumen (oh. Antiquitäten u. Gebrauchtwaren)	706	177 877	591	118 739
47.78.1	Augenoptiker	182	56 987	155	43 081
47.78.2	Eh.m. Foto- u. optischen Erzeugnissen (oh. Augenoptiker)	26	6 008	21	3 583
47.78.3	Eh.m. Kunstgegenständen, Bildern, Briefmarken, Münzen u. Geschenkartikeln	93	11 674	87	9 809
47.78.9	Sonst. Eh. a.n.g. (in Verkaufsräumen)	405	103 208	328	62 265
47.79	Eh.m. Antiquitäten u. Gebrauchtwaren	190	28 007	164	20 164
47.79.1	Eh.m. Antiquitäten u. antiken Teppichen	31	3 031	.	.
47.79.2	Antiquariate	4	132	4	132

und deren Umsätze mit der Rechtsform						Kenn- zeich- nung
Personengesellschaften		Kapitalgesellschaften		sonstige Rechtsformen		
Anzahl	1 000 EUR	Anzahl	1 000 EUR	Anzahl	1 000 EUR	
11	21 122	31	183 421	-	-	47.3
7	10 797	23	163 666	-	-	47.30.1
4	10 325	8	19 755	-	-	47.30.2
.	.	79	135 027	.	.	47.4
24	9 023	47	44 283	-	-	47.41
8	3 640	10	41 136	-	-	47.42
.	.	22	49 607	.	.	47.43
92	110 569	147	208 379	9	13 289	47.5
.	.	20	9 611	.	.	47.51
16	34 698	50	109 844	6	12 814	47.52
.	.	16	19 684	.	.	47.52.1
.	.	34	90 160	.	.	47.52.3
9	7 546	14	7 857	-	-	47.53
24	41 727	23	16 901	-	-	47.54
.	.	40	64 166	.	.	47.59
.	.	35	62 765	.	.	47.59.1
.	.	.	.	-	-	47.59.2
.	.	-	-	-	-	47.59.3
7	4 603	47.59.9
.	47.6
6	5 302	5	2 797	-	-	47.61
15	2 567	16	6 979	-	-	47.62
4	1 015	5	2 649	-	-	47.62.1
11	1 552	11	4 330	-	-	47.62.2
-	-	-	-	-	-	47.63
.	.	22	24 127	.	.	47.64
7	2 113	8	13 524	-	-	47.64.1
.	.	14	10 603	.	.	47.64.2
.	.	.	.	-	-	47.65
187	94 370	176	206 288	5	450	47.7
28	14 265	26	13 039	-	-	47.71
12	8 770	10	21 562	-	-	47.72
.	.	.	.	-	-	47.72.1
.	.	.	.	-	-	47.72.2
.	.	.	.	-	-	47.73
.	.	33	93 104	.	.	47.74
.	.	.	.	-	-	47.75
42	22 235	24	37 291	-	-	47.76
30	14 576	18	25 003	-	-	47.76.1
12	7 660	6	12 287	-	-	47.76.2
9	3 150	7	2 501	-	-	47.77
.	47.78
14	6 242	13	7 664	-	-	47.78.1
.	.	.	.	-	-	47.78.2
.	.	.	.	-	-	47.78.3
.	.	43	21 902	.	.	47.78.9
.	47.79
.	.	-	-	-	-	47.79.1
-	-	-	-	-	-	47.79.2

Kenn- zeich- nung	Wirtschaftszweig	Steuer- pflichtige	Lieferungen u. Leistungen	Davon Umsatzsteuerpflichtige	
				Einzelunternehmen	
		Anzahl	1 000 EUR	Anzahl	1 000 EUR
47.79.9	Eh.m. sonst. Gebrauchsgüter	155	24 844	.	.
47.8	Eh. an Verkaufsständen u. auf Märkten	232	24 557	226	22 149
47.81	Eh.m. Nahrungs-, Genussmitteln, Getränken, Tabakwaren an Verkaufsständen u. auf Märkten	85	13 384	.	.
47.82	Eh.m. Textilien, Bekleidung, Schuhen an Verkaufsständen u. auf Märkten	130	9 724	.	.
47.89	Eh.m. sonst. Gütern an Verkaufsständen u. auf Märkten	17	1 449	17	1 449
47.9	Eh., nicht in Verkaufsräumen, an Verkaufsständen o. auf Märkten	583	404 660	495	169 272
47.91	Versand- u. Internet-Einzelhandel	242	120 459	200	28 587
47.99	Sonst. Eh., nicht in Verkaufsräumen, an Verkaufsständen o. auf Märkten	341	284 201	295	140 685
47.99.1	Eh. vom Lager mit Brennstoffen	88	230 763	76	115 338
47.99.9	Sonst. Eh. a.n.g. (nicht in Verkaufsräumen)	253	53 438	219	25 347
H	Verkehr u. Lagerei	2 683	2 105 850	2 068	740 677
49	Landverkehr u. Transport in Rohrfernleitungen	1 742	1 115 961	1 440	495 154
49.1	Personenbeförderung im Eisenbahnfernverkehr
49.2	Güterbeförderung im Eisenbahnverkehr	6	2 937	.	.
49.3	Sonst. Personenbeförderung im Landverkehr	666	366 661	.	.
49.31	Personenbeförderung im Nahverkehr zu Lande (oh. Taxi)	49	152 732	.	.
49.32	Betrieb v. Taxis	507	121 672	477	92 957
49.39	Sonst. Personenbeförderung im Landverkehr a.n.g.	110	92 257	57	14 813
49.39.1	Personenbeförderung im Omnibus-Linienfernverkehr	41	48 047	16	5 380
49.39.2	Personenbeförderung im Omnibus-Gelegenheitsverkehr	60	42 024	38	9 195
49.39.9	Personenbeförderung im Landverkehr a.n.g.	9	2 186	3	238
49.4	Güterbeförderung im Straßenverkehr, Umzugstransporte	1 063	714 634	880	374 557
49.41	Güterbeförderung im Straßenverkehr	1 045	709 597	.	.
49.42	Umzugstransporte	18	5 036	.	.
49.5	Transport in Rohrfernleitungen	.	.	-	-
50	Schifffahrt	87	31 345	65	21 839
50.3	Personenbeförderung i.d. Binnenschifffahrt	28	8 905	15	3 810
50.4	Güterbeförderung i.d. Binnenschifffahrt	59	22 439	50	18 028
51	Luftfahrt	8	590	.	.
51.1	Personenbeförderung i.d. Luftfahrt	.	.	6	423
51.2	Güterbeförderung i.d. Luftfahrt u. Raumtransport
52	Lagerei, Erbrg.v. sonst. Dienstleistungen für den Verkehr	617	897 253	.	.
52.1	Lagerei	18	7 664	.	.
52.2	Erbrg.v. sonst. Dienstleistungen für den Verkehr	599	889 589	359	191 038
52.21	Erbrg.v. sonst. Dienstleistungen für den Landverkehr	45	20 484	25	6 917
52.21.1	Betrieb v. Parkhäusern u. Parkplätzen	.	.	-	-
52.21.2	Betrieb v. Verkehrswegen für Straßenfahrzeuge
52.21.3	Betrieb v. Verkehrswegen für Schienenfahrzeuge
52.21.4	Betrieb v. Bahnhöfen für den Personenverkehr einschl. Omnibusbahnhöfe	12	4 960	5	416
52.21.9	Erbrg.v. sonst. Dienstleistungen für den Landverkehr a.n.g.	27	13 250	.	.
52.22	Erbrg.v. sonst. Dienstleistungen für die Schifffahrt	9	15 192	.	.
52.23	Erbrg.v. sonst. Dienstleistungen für die Luftfahrt
52.24	Frachturnschlag	.	.	-	-
52.29	Erbrg.v. sonst. Dienstleistungen für den Verkehr a.n.g.	534	845 726	.	.
52.29.1	Spedition	458	776 350	282	167 728
52.29.9	Erbrg.v. Dienstleistungen f.d. Verkehr a.n.g.	76	69 376	.	.
53	Post-, Kurier- u. Expressdienste	229	60 702	.	.
53.2	Sonst. Post-, Kurier- u. Expressdienste	229	60 702	.	.

und deren Umsätze mit der Rechtsform						Kenn- zeich- nung
Personengesellschaften		Kapitalgesellschaften		sonstige Rechtsformen		
Anzahl	1 000 EUR	Anzahl	1 000 EUR	Anzahl	1 000 EUR	
12	3 024	47.79.9
.	47.8
.	47.81
-	-	.	.	-	-	47.82
-	-	-	-	-	-	47.89
.	47.9
23	63 737	47.91
.	.	26	117 268	.	.	47.99
.	.	7	95 554	.	.	47.99.1
15	6 378	19	21 713	-	-	47.99.9
159	344 167	419	1 016 829	37	4 178	H
93	176 977	183	441 430	26	2 399	49
-	-	.	.	-	-	49.1
-	-	.	.	-	-	49.2
31	39 093	56	205 701	.	.	49.3
.	.	24	131 057	-	-	49.31
15	23 844	11	3 807	4	1 065	49.32
.	.	21	70 838	.	.	49.39
.	.	9	41 722	.	.	49.39.1
8	4 060	9	28 460	5	309	49.39.2
3	1 293	3	656	-	-	49.39.9
.	49.4
60	119 623	49.41
.	.	-	-	-	-	49.42
.	.	-	-	-	-	49.5
8	4 184	50
.	.	5	4 076	.	.	50.3
.	50.4
-	-	.	.	-	-	51
-	-	.	.	-	-	51.1
-	-	-	-	-	-	51.2
52	161 610	52
.	.	.	.	-	-	52.1
.	.	188	537 032	.	.	52.2
.	52.21
-	-	52.21.1
-	-	.	.	-	-	52.21.2
-	-	.	.	-	-	52.21.3
-	-	7	4 544	-	-	52.21.4
.	.	8	6 752	-	-	52.21.9
-	-	.	.	-	-	52.22
-	-	.	.	-	-	52.23
-	-	.	.	-	-	52.24
49	161 054	160	502 800	.	.	52.29
.	.	132	460 831	.	.	52.29.1
.	.	28	41 969	-	-	52.29.9
6	1 396	53
6	1 396	53.2

Kenn- zeich- nung	Wirtschaftszweig	Steuer- pflichtige	Lieferungen u. Leistungen	Davon Umsatzsteuerpflichtige	
		Anzahl	1 000 EUR	Einzelunternehmen	
				Anzahl	1 000 EUR
I	Gastgewerbe	4 963	915 732	4 263	592 666
55	Beherbergung	822	254 522	568	107 927
55.1	Hotels, Gasthöfe u. Pensionen	702	222 277	494	101 269
55.10.1	Hotels (oh. Hotels garnis)	230	126 471	.	.
55.10.2	Hotels garnis	72	36 328	42	15 717
55.10.3	Gasthöfe	199	40 396	172	31 754
55.10.4	Pensionen	201	19 082	.	.
55.2	Ferienunterkünfte u.ä. Beherbergungsstätten	60	22 818	30	2 567
55.3	Campingplätze	24	5 090	14	1 918
55.9	Sonstige Beherbergungsstätten	36	4 337	30	2 173
55.90.1	Privatquartiere	16	848	.	.
55.90.9	Sonstige Beherbergungsstätten a.n.g.	20	3 489	.	.
56	Gastronomie	4 141	661 210	3 695	484 739
56.1	Restaurants, Gaststätten, Imbissstuben, Cafés, Eissalons u.Ä.	3 019	465 176	2 739	357 530
56.10.1	Restaurants m. herkömmlicher Bedienung	1 701	279 064	1 521	212 178
56.10.2	Restaurants mit Selbstbedienung	40	32 999	28	24 119
56.10.3	Imbissstuben u.Ä.	886	103 152	841	82 541
56.10.4	Cafés	201	25 111	173	17 845
56.10.5	Eissalons	191	24 850	176	20 848
56.2	Caterer u. Erbrg. sonst. Verpflegungsdienstleistungen	304	93 889	233	48 735
56.21	Event-Caterer	51	7 083	41	5 179
56.29	Erbrg. sonst. Verpflegungsdienstleist.	253	86 806	192	43 556
56.3	Ausschank v. Getränken	818	102 145	723	78 473
56.30.1	Schankwirtschaften	719	86 031	656	72 035
56.30.2	Diskotheiken u. Tanzlokale	41	10 916	24	2 995
56.30.3	Bars	22	2 005	15	1 346
56.30.4	Vergnügungslokale	.	.	3	273
56.30.9	Sonst. getränkegeprägte Gastronomie	.	.	25	1 824
J	Information u. Kommunikation	1 251	710 818	793	89 655
58	Verlagswesen	78	165 222	26	6 045
58.1	Verlegen v. Büchern, Zeitschriften; sonst. Verlagswesen (oh. Software)	69	161 302	23	5 742
58.11	Verlegen v. Büchern	8	1 597	.	.
58.12	Verlegen v. Adressbüchern u. Verzeichnissen
58.13	Verlegen v. Zeitungen
58.14	Verlegen v. Zeitschriften	8	3 363	.	.
58.19	Sonst. Verlagswesen (ohne Software)	30	37 727	.	.
58.2	Verlegen v. Software	9	3 920	3	303
58.21	Verlegen v. Computerspielen	6	2 001	3	303
58.29	Verlegen v. sonstiger Software	3	1 918	-	-
59	H., Verleih, Vertrieb v. Filmen u. Fernsehprogrammen; Kinos; Verlegen v. Musik	80	47 441	55	9 597
59.1	H.v. Filmen u. Fernsehprogrammen, deren Verleih u. Vertrieb; Kinos	68	30 671	.	.
59.11	H.v. Filmen, Videofilmen u. Fernsehprogrammen	38	21 178	.	.
59.13	Filmverleih u. -vertrieb (oh. Videotheken)	19	1 201	.	.
59.14	Kinos	11	8 291	6	4 154
59.2	Tonstudios; H.v. Hörfunkbeiträgen; Verlegen v. bespielten Tonträgern u. Musikalien	12	16 770	.	.
60	Rundfunkveranstalter	7	17 456	.	.
60.1	Hörfunkveranstalter
60.2	Fernsehveranstalter	.	.	-	-
61	Telekommunikation	28	29 160	.	.
61.1	Leitungsgebundene Telekommunikation	.	.	3	173
61.2	Drahtlose Telekommunikation

und deren Umsätze mit der Rechtsform						Kenn- zeich- nung
Personengesellschaften		Kapitalgesellschaften		sonstige Rechtsformen		
Anzahl	1 000 EUR	Anzahl	1 000 EUR	Anzahl	1 000 EUR	
358	162 772	285	142 586	57	17 707	I
143	77 737	97	56 270	14	12 589	55
115	65 038	87	54 432	6	1 538	55.1
62	45 815	60	42 348	.	.	55.10.1
16	11 880	55.10.2
12	4 700	55.10.3
25	2 643	55.10.4
19	9 872	55.2
3	662	55.3
6	2 164	-	-	-	-	55.9
.	.	-	-	-	-	55.90.1
.	.	-	-	-	-	55.90.9
215	85 036	188	86 317	43	5 119	56
160	64 105	105	41 023	15	2 518	56.1
91	39 526	79	25 461	10	1 900	56.10.1
7	7 135	56.10.2
33	11 703	56.10.3
18	3 813	56.10.4
11	1 929	4	2 073	-	-	56.10.5
19	12 374	43	31 527	9	1 253	56.2
.	.	6	1 021	.	.	56.21
.	.	37	30 505	.	.	56.29
36	8 556	40	13 767	19	1 348	56.3
25	6 918	22	5 864	16	1 214	56.30.1
.	.	12	7 129	.	.	56.30.2
.	56.30.3
.	.	.	.	-	-	56.30.4
.	56.30.9
110	69 063	340	550 608	8	1 492	J
8	8 404	44	150 773	-	-	58
8	8 404	38	147 156	-	-	58.1
.	.	.	.	-	-	58.11
-	-	-	-	-	-	58.12
.	.	.	.	-	-	58.13
-	-	.	.	-	-	58.14
.	.	13	32 507	-	-	58.19
-	-	6	3 617	-	-	58.2
-	-	3	1 699	-	-	58.21
-	-	3	1 918	-	-	58.29
7	17 953	18	19 890	-	-	59
.	.	.	.	-	-	59.1
.	.	13	12 232	-	-	59.11
.	.	-	-	-	-	59.13
.	.	.	.	-	-	59.14
.	.	.	.	-	-	59.2
.	.	.	.	-	-	60
.	.	.	.	-	-	60.1
-	-	.	.	-	-	60.2
.	61
.	.	.	.	-	-	61.1
-	-	.	.	-	-	61.2

Kenn- zeich- nung	Wirtschaftszweig	Steuer- pflichtige	Lieferungen u. Leistungen	Davon Umsatzsteuerpflichtige	
				Einzelunternehmen	
		Anzahl	1 000 EUR	Anzahl	1 000 EUR
61.3	Satellitentelekommunikation	3	851	.	.
61.9	Sonstige Telekommunikation
62	Erbrg.v. Dienstleistungen der Informationstechnologie	765	359 516	481	53 768
62.01	Programmierungstätigkeiten	327	118 065	204	27 253
62.01.1	Entwicklung u. Programmierung v. Internetpräsentationen	153	51 651	103	14 746
62.01.9	Sonstige Softwareentwicklung	174	66 415	101	12 507
62.02	Erbrg.v. Beratungsleistungen a.d. Gebiet d. Informationstechnologie	204	132 345	146	13 692
62.03	Betrieb v. Datenverarbeitungseinrichtungen für Dritte	73	52 442	34	3 165
62.09	Erbrg.v. sonst. Dienstleistungen der Informationstechnologie	161	56 663	97	9 657
63	Informationsdienstleistungen	293	92 024	211	17 736
63.1	Datenverarbeitg., Hosting, u. damit verbundene Tätigkeiten, Webportale	6	3 902	.	.
63.9	Erbrg.v. sonst. Informationsdienstleistg.	287	88 122	.	.
63.91	Korrespondenz- u. Nachrichtenbüros	10	888	.	.
63.99	Erbrg.v. sonst. Informationsdienstleistungen a.n.g.	277	87 234	202	17 216
K	Erbrg. v. Finanz- u. Versicherungsdienstleistungen	317	161 327	170	10 833
64	Erbrg.v. Finanzdienstleistungen	87	104 618	3	309
64.1	Zentralbanken u. Kreditinstitute	.	.	-	-
64.11	Zentralbanken	.	.	-	-
64.19	Kreditinstitute (oh. Spezialkreditinst.)	29	15 194	-	-
64.2	Beteiligungsgesellschaften	50	83 108	-	-
64.9	Sonst. Finanzierungsinstitutionen
65	Versicherungen, Rückversicherungen u. Pensionskassen (oh. Sozialversicherung)	.	.	-	-
65.1	Versicherungen	.	.	-	-
66	Mit Finanz- u. Versicherungsdienstleistungen verbundene Tätigkeiten	.	.	167	10 524
66.1	Mit Finanzdienstleistungen verbundene Tätigkeiten	.	.	44	2 880
66.2	Mit Versicherungsdienstleistungen u. Pensionskassen verbunden Tätigkeiten	138	16 770	123	7 644
66.22	Tätigkeit v.Versicherungsmakler(inne)n	127	8 092	.	.
L / 68	Grundstücks- u. Wohnungswesen	3 176	1 216 789	1 583	163 810
68.1	Kauf u. Verkauf v. eigenen Grundstücken, Gebäuden u. Wohnungen	145	59 032	17	1 421
68.2	Vermietung, Verpachtung v. eigenen o. geleasteten Grundstücken, Gebäuden, Wohnungen	2 148	976 937	1 078	103 005
68.3	Vermittlung u. Verwaltg. v. Grundstücken, Gebäuden u. Wohnungen f. Dritte	883	180 820	488	59 383
68.31	Vermittlung v. Grundstücken, Gebäuden u. Wohnungen für Dritte	469	80 310	323	43 244
68.32	Verwaltung v. Grundstücken, Gebäuden u. Wohnungen für Dritte	414	100 509	165	16 139
M	Erbrg.v. freiberufl., wissenschaftl. u. technischen Dienstleistungen	7 533	2 042 061	5 677	742 629
69	Rechts- u. Steuerberatung, Wirtschaftsprüfung	1 868	390 155	1 463	215 159
69.1	Rechtsberatung	1 080	192 384	878	119 127
69.10.2	Rechtsanwaltskanzleien ohne Notariat	916	146 567	724	82 311
69.10.3	Notariate	84	29 142	.	.
69.10.4	Patentanwaltskanzleien	5	552	5	552
69.10.9	Erbrg. sonst. juristischer Dienstlsg. a.n.g.	75	16 122	.	.
69.2	Wirtschaftsprüfung u. Steuerberatung; Buchführung	788	197 771	585	96 033
69.20.1	Praxen v. Wirtschaftsprüfer(inne)n, Wirtschaftsprüfungsgesellschaften
69.20.2	Praxen v. vereidigten Buchprüfer(inne)n, Buchprüfungsgesellschaften
69.20.3	Praxen v. Steuerbevollmächtigten, Steuerberater(inne)n,-gesellschaften	591	170 031	422	81 412
69.20.4	Buchführung (oh. Datenverarbeitungsdienste)	171	15 105	.	.
70	Verwltg. u. Führung v. Unternehmen u. Betrieben; Unternehmensberatg.	768	393 130	433	40 826
70.1	Verwaltung u. Führung v. Unternehmen u. Betrieben	161	192 904	.	.
70.2	Public-Relations-u. Unternehmensberatg.	607	200 226	.	.
70.21	Public-Relations-Beratung	37	7 158	.	.

und deren Umsätze mit der Rechtsform						Kenn- zeich- nung
Personengesellschaften		Kapitalgesellschaften		sonstige Rechtsformen		
Anzahl	1 000 EUR	Anzahl	1 000 EUR	Anzahl	1 000 EUR	
-	-	.	.	-	-	61.3
-	-	3	213	.	.	61.9
.	.	209	281 941	.	.	62
29	10 480	91	79 875	3	458	62.01
.	.	33	31 473	.	.	62.01.1
.	.	58	48 401	.	.	62.01.9
.	.	40	115 250	.	.	62.02
7	1 359	32	47 918	-	-	62.03
.	.	46	38 898	.	.	62.09
22	4 797	60	69 491	-	-	63
.	.	.	.	-	-	63.1
.	.	.	.	-	-	63.9
.	.	.	.	-	-	63.91
20	4 640	55	65 378	-	-	63.99
20	31 893	87	91 900	40	26 700	K
7	2 545	40	84 871	37	16 892	64
.	.	-	-	.	.	64.1
.	.	-	-	-	-	64.11
-	-	-	-	.	.	64.19
.	64.2
-	-	.	.	-	-	64.9
-	-	-	-	.	.	65
-	-	-	-	.	.	65.1
13	29 348	47	7 029	.	.	66
9	28 868	.	.	-	-	66.1
4	480	66.2
4	480	.	.	-	-	66.22
1 024	160 932	486	669 760	83	222 288	L / 68
54	17 349	74	40 262	-	-	68.1
835	108 817	158	543 264	77	221 851	68.2
135	34 765	254	86 235	6	437	68.3
.	.	99	29 586	.	.	68.31
.	.	155	56 648	.	.	68.32
721	371 527	1 091	903 676	44	24 229	M
272	109 806	129	62 872	4	2 318	69
197	70 896	5	2 362	-	-	69.1
.	.	.	.	-	-	69.10.2
.	.	-	-	-	-	69.10.3
-	-	-	-	-	-	69.10.4
7	7 764	.	.	-	-	69.10.9
75	38 910	124	60 510	4	2 318	69.2
.	.	9	4 618	.	.	69.20.1
.	.	-	-	-	-	69.20.2
.	.	106	54 227	.	.	69.20.3
.	.	9	1 666	-	-	69.20.4
52	92 997	272	257 483	11	1 824	70
16	80 541	129	109 843	.	.	70.1
36	12 457	143	147 639	.	.	70.2
4	675	10	3 465	.	.	70.21

Kenn- zeich- nung	Wirtschaftszweig	Steuer- pflichtige	Lieferungen u. Leistungen	Davon Umsatzsteuerpflichtige	
		Anzahl	1 000 EUR	Einzelunternehmen	
				Anzahl	1 000 EUR
70.22	Unternehmensberatung	570	193 068	397	36 210
71	Architektur- u. Ingenieurbüros; techn., physikal. u. chem. Untersuchung	3 089	890 685	2 298	309 811
71.1	Architektur- u. Ingenieurbüros	2 953	813 298	2 223	298 718
71.11	Architekturbüros	398	79 913	311	35 453
71.11.1	Architekturbüros für Hochbau	229	56 244	163	18 501
71.11.2	Büros für Innenarchitektur	28	3 469	25	2 416
71.11.3	Architekturbüros für Orts-, Regional- u. Landesplanung	64	7 673	53	5 066
71.11.4	Architekturbüros für Garten- u. Landschaftsgestaltung	77	12 528	70	9 470
71.12	Ingenieurbüros	2 555	733 385	1 912	263 265
71.12.1	Ingenieurbüros für bautechnische Gesamtplanung	1 199	334 110	885	111 115
71.12.2	Ingenieurbüros für technische Fachplanung u. Ingenieurdesign	769	242 980	550	75 340
71.12.3	Vermessungsbüros	102	27 158	81	17 748
71.12.9	Sonstige Ingenieurbüros	485	129 136	396	59 063
71.2	Technische, physikalische u. chemische Untersuchung	136	77 387	75	11 093
72	Forschung u. Entwicklung	195	81 335	63	5 900
72.1	Forschung u. Entwicklung i.B. Natur-, Ingenieur-, Agrarwissenschaft u. Medizin	183	78 299	57	5 240
72.11	Forschung u. Entwicklung i.B. Biotechnologie	13	3 105	5	263
72.19	Sonst. Forschung u. Entwicklung i.B. Natur-, Ingenieur-, Agrarwissenschaft, Medizin	170	75 194	52	4 976
72.2	Forschung, Entwicklung i.B. Rechts-, Wirtschafts-, Sozial-, Kulturwissenschaft	12	3 036	6	660
73	Werbung u. Marktforschung	598	114 667	494	65 635
73.1	Werbung	579	111 156	480	64 807
73.11	Werbeagenturen	564	107 357	468	61 997
73.12	Vermarktung u. Vermittlung v. Werbezeiten u. Werbeflächen	15	3 799	12	2 809
73.2	Markt- u. Meinungsforschung	19	3 511	14	828
74	Sonst. freiberufliche, wissenschaftliche u. technische Tätigkeiten	696	105 269	626	50 853
74.1	Ateliers f. Textil-, Schmuck-, Grafik-Design	154	10 936	137	8 826
74.10.1	Industrie-, Produkt- u. Mode-Design	26	3 096	.	.
74.10.2	Grafik- u. Kommunikationsdesign	62	3 602	55	2 417
74.10.3	Interior Design u. Raumgestaltung	66	4 238	.	.
74.2	Fotografie u. Fotolabors	162	56 247	.	.
74.3	Übersetzen u. Dolmetschen	68	5 080	.	.
74.30.1	Übersetzen	6	289	.	.
74.30.2	Dolmetschen	62	4 791	.	.
74.9	Sonst. freiberufliche, wissenschaftliche u. technische Tätigkeit a.n.g.	312	33 006	.	.
75	Veterinärwesen	319	66 819	300	54 445
75.00.1	Tierarztpraxen	290	63 871	271	51 497
75.00.9	Sonstiges Veterinärwesen	29	2 947	29	2 947
N	Erbrg.v. sonst. wirtschaftlichen Dienstleistungen	3 479	1 453 929	2 517	450 731
77	Verm.v. beweglichen Sachen	451	329 866	285	150 127
77.1	Verm.v. Kraftwagen	111	93 514	79	65 825
77.11	Verm.v. Kraftwagen mit einem Gesamtgewicht v. 3,5 t o. weniger	81	80 137	59	61 510
77.12	Verm.v. Kraftwagen mit einem Gesamtgewicht v. mehr als 3,5 t	30	13 377	20	4 315
77.2	Verm.v. Gebrauchsgütern	.	.	59	16 499
77.21	Verm.v. Sport- u. Freizeitgeräten	.	.	8	853
77.22	Videotheken	15	1 451	11	788
77.29	Verm.v. sonst. Gebrauchsgütern	53	37 046	40	14 858
77.3	Verm.v. Maschinen, Geräten u. sonst. beweglichen Sachen	260	195 913	.	.
77.31	Verm.v. landwirtschaftlichen Maschinen u. Geräten	21	6 519	12	2 021
77.32	Verm.v. Baumaschinen u. -geräten	110	88 984	61	37 830
77.33	Verm.v. Büromaschinen, Datenverarbeitungsgeräten u. -einrichtungen	7	2 962	.	.

und deren Umsätze mit der Rechtsform						Kenn- zeich- nung
Personengesellschaften		Kapitalgesellschaften		sonstige Rechtsformen		
Anzahl	1 000 EUR	Anzahl	1 000 EUR	Anzahl	1 000 EUR	
32	11 782	133	144 174	8	903	70.22
283	135 271	499	435 491	9	10 113	71
.	.	460	395 067	.	.	71.1
.	.	41	15 318	.	.	71.11
29	24 325	71.11.1
3	1 052	-	-	-	-	71.11.2
8	1 930	3	677	-	-	71.11.3
.	.	.	.	-	-	71.11.4
218	85 492	419	379 748	6	4 880	71.12
.	.	203	175 627	.	.	71.12.1
63	29 128	153	137 360	3	1 152	71.12.2
.	.	10	4 717	.	.	71.12.3
36	8 028	53	62 045	-	-	71.12.9
.	.	39	40 424	.	.	71.2
13	4 232	103	61 374	16	9 829	72
.	72.1
-	-	8	2 842	-	-	72.11
.	72.19
.	72.2
46	10 698	73
.	.	52	36 678	.	.	73.1
.	.	49	35 689	.	.	73.11
-	-	3	990	-	-	73.12
.	73.2
.	.	32	48 035	.	.	74
14	1 809	3	301	-	-	74.1
.	.	-	-	-	-	74.10.1
7	1 185	-	-	-	-	74.10.2
.	.	3	301	-	-	74.10.3
.	.	.	.	-	-	74.2
.	74.3
-	-	74.30.1
.	.	-	-	-	-	74.30.2
.	.	.	.	-	-	74.9
.	.	.	.	-	-	75
.	.	.	.	-	-	75.00.1
-	-	-	-	-	-	75.00.9
314	262 750	617	730 605	31	9 843	N
.	.	87	79 501	.	.	77
9	3 970	23	23 718	-	-	77.1
4	199	18	18 428	-	-	77.11
5	3 771	5	5 290	-	-	77.12
10	21 304	8	2 074	.	.	77.2
.	.	.	.	-	-	77.21
.	.	.	.	-	-	77.22
6	20 348	77.29
56	74 262	56	53 709	.	.	77.3
.	77.31
17	20 301	32	30 853	-	-	77.32
.	.	.	.	-	-	77.33

Kenn- zeich- nung	Wirtschaftszweig	Steuer- pflichtige	Lieferungen u. Leistungen	Davon Umsatzsteuerpflichtige	
				Einzelunternehmen	
		Anzahl	1 000 EUR	Anzahl	1 000 EUR
77.34	Verm.v. Wasserfahrzeugen	3	245	3	245
77.35	Verm.v. Luftfahrzeugen	3	284	.	.
77.39	Verm.v. sonst. Maschinen, Geräten u. beweglichen Sachen a.n.g.	116	96 919	.	.
77.4	Leasing v. nichtfinanziellen immateriellen Vermögensgegenständen (oh. Copyrights)
78	Vermittlung u. Überlassung v.Arbeitskräften	297	315 638	.	.
78.1	Vermittlung v. Arbeitskräften	160	116 409	100	9 678
78.2	Befristete Überlassung v. Arbeitskräften	116	181 343	.	.
78.3	Sonstige Überlassung v. Arbeitskräften	21	17 886	4	1 413
79	Reisebüros, -veranstalter, Erbrg. sonst. Reservierungsdienstleistungen	253	49 153	.	.
79.1	Reisebüros u. Reiseveranstalter	249	48 675	174	20 397
79.11	Reisebüros	210	33 297	155	16 099
79.12	Reiseveranstalter	39	15 378	19	4 299
79.9	Erbrg. sonst. Reservierungsdienstleistg.	4	478	.	.
80	Wach- u. Sicherheitsdienste sowie Detekteien	195	121 797	115	19 320
80.1	Private Wach- u. Sicherheitsdienste	139	110 052	.	.
80.2	Sicherheitsdienste mithilfe v. Überwachungs- u. Alarmsystemen	10	3 947	.	.
80.3	Detekteien	46	7 798	.	.
81	Gebäudebetreuung; Garten- u. Landschaftsbau	1 521	440 270	1 233	187 341
81.1	Hausmeisterdienste	510	51 574	452	40 358
81.2	Reinigung v. Gebäuden, Straßen u. Verkehrsmitteln	645	254 124	539	95 740
81.21	Allgemeine Gebäudereinigung	309	195 746	230	49 748
81.22	Spezielle Reinigung v. Gebäuden u. Reinigung v. Maschinen	268	39 198	262	38 197
81.22.1	Schornsteinreinigung	241	31 612	.	.
81.22.9	Sonst. spez. Reinigung v. Gebäuden u. Maschinen	27	7 586	.	.
81.29	Reinigung a.n.g.	68	19 181	47	7 795
81.29.1	Reinigung v. Verkehrsmitteln	14	4 122	.	.
81.29.2	Desinfektion u. Schädlingsbekämpfung	33	8 030	21	3 487
81.29.9	Sonst. Reinigung a.n.g.	21	7 028	.	.
81.3	Garten- u. Landschaftsbau, Erbrg.v. sonst. gärtnerischen Dienstleistg.	366	134 571	242	51 243
81.30.1	Garten- u. Landschaftsbau	345	131 866	227	49 390
81.30.9	Erbrg.v. sonst. gärtnerischen Dienstleistungen	21	2 705	15	1 853
82	Erbrg.v.wirtschäftl. Dienstleistg. f. Unternehmen u. Privatpersonen a.n.g.	762	197 206	570	49 898
82.1	Sekretariats- u. Schreibdienste, Copy-Shops	171	9 399	163	8 847
82.11	Allg. Sekretariats- u. Schreibdienste	68	2 832	65	2 691
82.19	Copy-Shops; Erbrg. sonst. spezieller Sekretariatsdienste	103	6 567	98	6 156
82.2	Call Center	31	13 901	.	.
82.3	Messe-, Ausstellungs- u. Kongressveranstalter	90	12 446	75	6 329
82.9	Erbrg. sonst. wirtschaftlicher Dienstleistungen für Unternehmen u. Privatpersonen	470	161 459	.	.
82.91	Inkassobüros u. Auskunftfeien	16	27 899	7	775
82.91.1	Inkassobüros	12	26 998	.	.
82.91.2	Auskunftfeien	4	901	.	.
82.92	Abfüllen u. Verpacken	15	37 545	8	3 808
82.99	Erbrg. sonst. wirtschaftlicher Dienstleistungen für Unternehmen u. Privatpersonen a.n.g.	439	96 015	.	.
82.99.1	Versteigerungsgewerbe	9	1 314	.	.
82.99.9	Erbrg.v. anderen wirtschaftlichen Dienstleistungen für Unternehmen u. Privatpersonen a.n.g.	430	94 701	294	26 864
P / 85	Erziehung u. Unterricht	769	172 322	625	53 898
85.1	Kindergärten u. Vorschulen
85.3	Weiterführende Schulen	35	7 294	.	.
85.31	Allgem. bildende weiterführende Schulen	5	354	.	.

und deren Umsätze mit der Rechtsform						Kenn- zeich- nung
Personengesellschaften		Kapitalgesellschaften		sonstige Rechtsformen		
Anzahl	1 000 EUR	Anzahl	1 000 EUR	Anzahl	1 000 EUR	
-	-	-	-	-	-	- 77.34
.	.	-	-	-	-	- 77.35
29	51 172 77.39
.	.	-	-	-	-	- 77.4
.	.	133	261 525	.	.	. 78
10	10 379	46	94 429	4	1 923	78.1
7	16 846	75	151 987	.	.	. 78.2
.	.	12	15 109	.	.	. 78.3
.	.	41	22 076	.	.	. 79
. 79.1
31	4 270	24	12 928	-	-	- 79.11
. 79.12
-	-	.	.	-	-	- 79.9
.	.	44	74 042	.	.	. 80
31	27 529	37	66 594	.	.	. 80.1
.	.	.	.	-	-	- 80.2
.	.	.	.	-	-	- 80.3
85	56 237	195	193 406	8	3 286	81
.	.	27	7 084	.	.	. 81.1
.	.	80	126 377	.	.	. 81.2
19	31 427	60	114 572	-	-	- 81.21
.	.	.	.	-	-	- 81.22
.	.	-	-	-	-	- 81.22.1
-	-	.	.	-	-	- 81.22.9
4	487 81.29
.	.	.	.	-	-	- 81.29.1
.	.	.	.	-	-	- 81.29.2
-	-	4	4 863	.	.	. 81.29.9
.	.	88	59 945	.	.	. 81.3
. 81.30.1
. 81.30.9
63	44 066	117	100 055	12	3 186	82
.	.	.	.	-	-	- 82.1
.	.	.	.	-	-	- 82.11
.	.	.	.	-	-	- 82.19
-	-	13	11 559	.	.	. 82.2
.	.	.	.	-	-	- 82.3
56	43 650	88	82 243	.	.	. 82.9
.	.	.	.	-	-	- 82.91
.	.	.	.	-	-	- 82.91.1
.	.	-	-	-	-	- 82.91.2
.	.	.	.	-	-	- 82.92
49	16 692	79	48 338	.	.	. 82.99
.	.	.	.	-	-	- 82.99.1
. 82.99.9
31	16 323	95	72 295	18	29 805	P / 85
-	-	.	.	-	-	- 85.1
. 85.3
.	.	.	.	-	-	- 85.31

Kenn- zeich- nung	Wirtschaftszweig	Steuer- pflichtige	Lieferungen u. Leistungen	Davon Umsatzsteuerpflichtige	
				Einzelunternehmen	
		Anzahl	1 000 EUR	Anzahl	1 000 EUR
85.32	Berufsbildende weiterführende Schulen	30	6 940	22	1 427
85.4	Tertiärer u. post-sekundärer, nicht tertiärer Unterricht
85.41	Post-sekundärer, nicht tertiärer Unterricht	13	1 112	13	1 112
85.42	Tertiärer Unterricht
85.5	Sonstiger Unterricht	700	131 661	580	45 578
85.51	Sport- u. Freizeitunterricht	57	3 137	.	.
85.52	Kulturunterricht	33	3 246	.	.
85.53	Fahr- u. Flugschulen	361	38 343	326	24 616
85.59	Sonst. Unterricht a.n.g.	249	86 935	179	16 752
85.59.1	Allgem. u. politische Erwachsenenbildung	3	613	3	613
85.59.2	Berufliche Erwachsenenbildung	204	74 938	.	.
85.59.9	Unterricht a.n.g.	42	11 384	.	.
85.6	Erbrg.v. Dienstleistungen f.d. Unterricht	6	505	.	.
Q	Gesundheits- u. Sozialwesen	818	925 357	578	99 275
86	Gesundheitswesen	566	657 808	.	.
86.1	Krankenhäuser	22	514 930	.	.
86.2	Arzt- u. Zahnarztpraxen	291	96 266	.	.
86.21	Arztpraxen für Allgemeinmedizin	50	11 120	46	8 274
86.22	Facharztpraxen	121	40 245	.	.
86.23	Zahnarztpraxen	120	44 901	90	27 272
86.9	Gesundheitswesen a.n.g.	253	46 611	199	20 033
86.90.1	Praxen v.psychologischen Psychotherapeut(inn)en	21	2 743	.	.
86.90.9	Sonst. selbst. Tätigkeiten im Gesundheitswesen	189	37 639	147	12 923
87	Heime (ohne Erholungs- u. Ferienheime)	52	171 328	.	.
87.1	Pflegeheime
87.2	Stationäre Einrichtungen z. psychosozialen Betreuung, Suchtbekämpfung u.Ä.
87.3	Altenheime; Alten- u. Behindertenwohnheime
87.9	Sonstige Heime (ohne Erholungs- u. Ferienheime)	5	32 021	.	.
88	Sozialwesen (ohne Heime)	200	96 222	.	.
88.1	Soziale Betreuung älterer Menschen u. Behinderter	64	20 179	.	.
88.10.1	Ambulante soziale Dienste	49	19 242	.	.
88.10.2	Sonst. soziale Betreuung älterer Menschen u. Behinderter	15	936	15	936
88.9	Sonstiges Sozialwesen (ohne Heime)	136	76 043	.	.
88.91	Tagesbetreuung v. Kindern	5	431	5	431
88.99	Sonstiges Sozialwesen a.n.g.	131	75 612	.	.
R	Kunst, Unterhaltung u. Erholung	1 490	562 043	1 095	113 040
90	Kreative, künstlerische u. unterhaltende Tätigkeiten	562	86 625	.	.
90.01	Darstellende Kunst	129	46 129	.	.
90.02	Erbrg.v. Dienstleistungen f. d. darstellende Kunst	20	2 120	15	733
90.03	Künstlerisches u. schriftstellerisches Schaffen	391	23 341	383	21 629
90.03.1	Selbst. Komponist(inn)en, Musikbearbeiter	15	774	.	.
90.03.2	Selbst. Schriftsteller/innen	24	1 187	24	1 187
90.03.3	Selbst. bildende Künstler/innen	88	4 249	.	.
90.03.4	Selbst. Restaurator(inn)en	33	3 270	.	.
90.03.5	Selbst. Journalist(inn)en u. Pressefotograf(inn)en	231	13 861	228	12 845
90.04	Betrieb v. Kultur- u. Unterhaltungseinrichtungen	22	15 034	.	.
91	Bibliotheken, Archive, Museen, botanische, zoologische Gärten	28	10 086	.	.
91.02	Museen	12	3 913	.	.
91.03	Betrieb v. historischen Stätten u. Gebäuden u. ähnlichen Attraktionen	8	660	3	90
91.04	Botanische u. zoologische Gärten sowie Naturparks	8	5 512	.	.
92	Spiel-, Wett- u. Lotteriewesen	175	226 134	124	32 352
93	Erbrg.v. Dienstleistungen des Sports, der Unterhaltung u. der Erholung	725	239 199	444	48 499

und deren Umsätze mit der Rechtsform						Kenn- zeich- nung
Personengesellschaften		Kapitalgesellschaften		sonstige Rechtsformen		
Anzahl	1 000 EUR	Anzahl	1 000 EUR	Anzahl	1 000 EUR	
.	85.32
.	85.4
-	-	-	-	-	-	85.41
.	85.42
27	10 669	84	67 113	9	8 300	85.5
6	614	.	.	-	-	85.51
3	737	.	.	-	-	85.52
.	.	29	13 247	.	.	85.53
.	.	49	53 044	.	.	85.59
-	-	-	-	-	-	85.59.1
.	85.59.2
-	-	.	.	-	-	85.59.9
-	-	.	.	-	-	85.6
82	46 070	86	390 787	72	389 225	Q
75	44 782	39	262 214	.	.	86
.	86.1
.	.	.	.	-	-	86.2
4	2 846	-	-	-	-	86.21
.	.	.	.	-	-	86.22
30	17 629	-	-	-	-	86.23
20	4 725	86.9
.	.	-	-	-	-	86.90.1
.	86.90.9
.	.	24	84 083	20	78 451	87
.	.	18	61 088	14	52 232	87.1
-	-	-	-	.	.	87.2
.	87.3
.	87.9
.	.	23	44 490	.	.	88
3	580	9	2 145	.	.	88.1
3	580	9	2 145	.	.	88.10.1
-	-	-	-	-	-	88.10.2
.	.	14	42 346	31	28 715	88.9
-	-	-	-	-	-	88.91
.	.	14	42 346	31	28 715	88.99
102	34 452	159	350 994	134	63 556	R
.	.	14	51 783	-	-	90
14	923	.	.	-	-	90.01
.	.	.	.	-	-	90.02
.	.	.	.	-	-	90.03
.	.	-	-	-	-	90.03.1
-	-	-	-	-	-	90.03.2
.	.	-	-	-	-	90.03.3
.	.	-	-	-	-	90.03.4
.	.	.	.	-	-	90.03.5
4	734	.	.	-	-	90.04
.	.	7	6 702	13	2 295	91
.	.	3	1 615	.	.	91.02
-	-	-	-	5	570	91.03
-	-	4	5 087	.	.	91.04
13	5 676	38	188 106	-	-	92
60	25 034	100	104 403	121	61 262	93

Kenn- zeich- nung	Wirtschaftszweig	Steuer- pflichtige	Lieferungen u. Leistungen	Davon Umsatzsteuerpflichtige	
				Einzelunternehmen	
		Anzahl	1 000 EUR	Anzahl	1 000 EUR
93.1	Erbrg.v. Dienstleistungen des Sports	340	171 035	137	18 305
93.11	Betrieb v. Sportanlagen	87	118 272	.	.
93.12	Sportvereine	92	14 097	.	.
93.13	Fitnesszentren	117	23 144	71	12 057
93.19	Erbrg.v. sonst. Dienstleistungen des Sports	44	15 522	.	.
93.2	Erbrg.v. sonst. Dienstleistungen der Unterhaltung u. der Erholung	385	68 164	307	30 194
93.21	Vergnügungs- u. Themenparks	77	11 760	70	7 511
93.29	Erbrg.v. Dienstleistungen d. Unterhaltung u. Erholung a.n.g.	308	56 404	237	22 683
S	Erbrg.v. sonst. Dienstleistungen	6 057	884 551	5 185	497 426
94	Interessenvertretungen sowie kirchl. u. sonst. religiöse Vereinigungen (ohne Sozialwesen und Sport)	266	139 517	57	2 938
94.1	Wirtschafts- u. Arbeitgeberverbände, Berufsorganisationen	21	7 797	5	305
94.11	Wirtschafts- u. Arbeitgeberverbände	12	7 325	-	-
94.12	Berufsorganisationen	9	472	5	305
94.9	Kirchl. Vereinigungen; politische Parteien, Interessenvertretungen, Vereinigungen a.n.g.	245	131 720	52	2 633
94.99	Sonst. Interessenvertretungen u. Vereinigungen a.n.g.	231	58 625	52	2 633
94.99.1	Organisationen der Bildung, Wissenschaft u. Forschung	36	36 247	.	.
94.99.2	Organisationen der Kultur	18	1 986	-	-
94.99.3	Verbraucherorganisationen	61	3 848	.	.
94.99.4	Jugendorganisationen	3	200	-	-
94.99.9	Interessenvertretungen u. Vereinigungen a.n.g.	113	16 345	.	.
95	Reparatur v. Datenverarbeitungsgeräten u. Gebrauchsgütern	346	54 761	304	43 313
95.1	Reparatur v. Datenverarbeitungs- u. Telekommunikationsgeräten	33	7 124	25	4 757
95.11	Reparatur v. Datenverarbeitungs- u. peripheren Geräten	29	6 570	21	4 203
95.12	Reparatur v. Telekommunikationsgeräten	4	554	4	554
95.2	Reparatur v. Gebrauchsgütern	313	47 637	279	38 556
95.21	Reparatur v. Geräten d. Unterhaltungselektronik	14	1 670	14	1 670
95.22	Reparatur v. elektrischen Haushalts- u. Gartengeräten	61	14 202	51	11 594
95.23	Reparatur v. Schuhen u. Lederwaren	45	3 276	42	3 054
95.24	Reparatur v. Möbeln u. Einrichtungsgegenständen	11	715	.	.
95.25	Reparatur v. Uhren u. Schmuck	51	5 280	51	5 280
95.29	Reparatur v. sonst. Gebrauchsgütern	131	22 494	.	.
96	Erbrg.v. sonst. überwiegend persönlichen Dienstleistungen	5 445	690 273	4 824	451 175
96.01	Wäscherei u. chemische Reinigung	147	41 584	125	20 282
96.02	Frisör- u. Kosmetiksalons	2 026	173 124	1 868	127 739
96.02.1	Frisörsalons	1 322	136 427	1 190	93 004
96.02.2	Kosmetiksalons	704	36 698	678	34 735
96.03	Bestattungswesen	175	49 285	125	30 989
96.03.1	Bestattungsinstitute	168	44 887	.	.
96.03.2	Friedhöfe u. Krematorien	7	4 398	.	.
96.04	Saunas, Solarien, Bäder u. Ä.	66	14 377	49	7 310
96.09	Erbrg.v. sonst. Dienstleistungen a.n.g.	3 031	411 903	2 657	264 855
	Insgesamt	67 147	63 438 795	48 856	12 058 191

und deren Umsätze mit der Rechtsform						Kenn- zeich- nung
Personengesellschaften		Kapitalgesellschaften		sonstige Rechtsformen		
Anzahl	1 000 EUR	Anzahl	1 000 EUR	Anzahl	1 000 EUR	
32	10 658	66	86 773	105	55 298	93.1
15	6 935	21	66 247	.	.	93.11
-	-	3	628	.	.	93.12
.	.	30	7 274	.	.	93.13
.	.	12	12 624	-	-	93.19
28	14 376	34	17 631	16	5 963	93.2
.	.	.	.	-	-	93.21
.	.	.	.	16	5 963	93.29
293	63 843	302	132 749	277	190 532	S
-	-	94
-	-	94.1
-	-	94.11
-	-	-	-	4	167	94.12
-	-	9	20 030	184	109 057	94.9
-	-	9	20 030	170	35 962	94.99
-	-	4	19 463	.	.	94.99.1
-	-	94.99.2
-	-	-	-	.	.	94.99.3
-	-	-	-	3	200	94.99.4
-	-	.	.	108	15 789	94.99.9
24	6 445	95
.	.	.	.	-	-	95.1
.	.	.	.	-	-	95.11
-	-	-	-	-	-	95.12
.	.	11	2 845	.	.	95.2
-	-	-	-	-	-	95.21
6	1 201	4	1 408	-	-	95.22
3	222	-	-	-	-	95.23
.	.	-	-	-	-	95.24
-	-	-	-	-	-	95.25
12	4 652	7	1 438	.	.	95.29
269	57 398	274	107 237	78	74 463	96
.	.	12	15 608	.	.	96.01
82	8 233	63	27 467	13	9 685	96.02
.	.	53	26 219	.	.	96.02.1
.	.	10	1 248	.	.	96.02.2
23	6 597	22	7 783	5	3 916	96.03
.	96.03.1
.	96.03.2
.	.	6	2 000	.	.	96.04
146	32 196	171	54 380	57	60 473	96.09
6 943	10 084 250	10 115	38 873 084	1 233	2 423 269	

Kenn- zeich- nung	Wirtschaftszweig	Steuer- pflich- tige	Lieferungen und Leistungen	Steuerpflichtige Umsätze			
				zu 19 %		zu 7 %	
		Anzahl	1 000 EUR	Fälle	1 000 EUR	Fälle	1 000 EUR
A	Land-u. Forstwirtschaft, Fischerei	2 508	2 293 806	2 356	470 277	2 187	1 769 263
01	Landwirtschaft, Jagd u. damit verbundene Tätigkeiten	2 299	2 164 309	2 149	358 429	2 068	1 761 780
01.1	Anbau einjähriger Pflanzen	554	385 520	513	43 575	529	337 619
01.2	Anbau mehrjähriger Pflanzen	56	17 498	51	9 401	.	.
01.3	Betrieb v. Baumschulen sowie Anbau v. Pflanzen zu Vermehrungszwecken	35	12 019	35	6 999	33	4 781
01.4	Tierhaltung
01.5	Gemischte Landwirtschaft	1 108	1 153 139	1 044	160 186	1 066	973 625
01.6	Erbrg.v. landwirtschaftl. Dienstleistungen	222	178 623	219	94 592	122	79 909
01.7	Jagd, Fallenstellerei u. damit verbundene Tätigkeiten	-	-
02	Forstwirtschaft u. Holzeinschlag	193	126 893	191	111 143	104	5 583
02.1	Forstwirtschaft	30	53 604	29	45 161	.	.
02.2	Holzeinschlag	65	41 814	64	35 758	.	.
02.4	Erbrg.v. Dienstleistungen für die Forstwirtschaft u. Holzeinschlag	98	31 475	98	30 224	37	1 033
03	Fischerei u. Aquakultur	16	2 604	16	704	15	1 900
03.1	Fischerei	7	857	7	276	6	581
03.2	Aquakultur	9	1 747	9	428	9	1 319
B	Bergbau u. Gewinnung v. Steinen u. Erden	62	569 305	62	549 370	.	.
05	Kohlenbergbau
05.2	Braunkohlenbergbau
06	Gew.v. Erdöl u. Erdgas	-	-
06.2	Gewinnung v. Erdgas	-	-
08	Gewinnung v. Steinen u. Erden, sonst. Bergbau
08.1	Gewinn. v. Natursteinen, Kies, Sand, Ton u. Kaolin	48	100 090	48	98 552	.	.
08.9	Sonst. Bergbau; Gew.v. Steinen u. Erden a.n.g.	-	-
09	Erbrg.v. Dienstleistungen f.d. Bergbau u. f.d. Gew.v. Steinen u. Erden	8	57 988	8	53 322	-	-
09.1	Erbrg.v. Dienstleistungen f.d. Gew.v. Erdöl u. Erdgas	4	49 801	4	45 137	-	-
09.9	Erbrg.v. Dienstleistungen f.d. sonst. Bergbau u. d. Gew.v. Steinen u. Erden	4	8 187	4	8 185	-	-
C	Verarbeitendes Gewerbe	5 175	25 504 035	5 091	16 391 434	1 345	2 578 517
10	Herstellung v. Nahrungs- u. Futtermitteln	758	2 829 519	724	237 333	725	2 285 857
10.1	Schlachten u. Fleischverarbeitung	249	410 569	232	28 543	242	368 088
10.2	Fischverarbeitung
10.3	Obst- u. Gemüseverarbeitung	25	176 845	24	21 731	21	148 975
10.4	H.v. pflanzl. u. tierischen Ölen u. Fetten
10.5	Milchverarbeitung	33	421 945	32	8 863	32	384 943
10.6	Mahl- u. Schälsmühlen, H.v. Stärke u. -erzeugnissen	18	794 020	17	144 619	15	512 369
10.7	H.v. Back- u. Teigwaren	366	473 876	354	13 505	361	377 493
10.8	H.v. sonst. Nahrungsmitteln	35	447 677	35	7 867	31	405 412
10.9	H.v. Futtermitteln	23	87 613	21	10 899	15	74 451
11	Getränkeherstellung
13	H.v. Textilien	53	88 720	53	72 539	3	10
13.3	Veredlung v. Textilien u. Bekleidung	17	6 756	17	6 641	.	.
13.9	H.v. sonst. Textilwaren	36	81 964	36	65 898	.	.

Steuerpflichtige Umsätze				Steuerfreie Umsätze						Kenn- zeich- nung
zu anderen Steuersätzen		nach § 24 Abs.1 UStG		zusammen		darunter				
						mit Vorsteuerabzug		ohne Vorsteuerabzug		
Fälle	1 000 EUR	Fälle	1 000 EUR	Fälle	1 000 EUR	Fälle	1 000 EUR	Fälle	1 000 EUR	
.	.	.	.	405	48 699	146	21 180	290	27 519	A
.	.	.	.	388	39 254	138	20 272	279	18 982	01
.	.	.	.	77	2 871	28	742	57	2 129	01.1
.	.	-	-	01.2
-	-	-	-	4	5	4	5	-	-	01.3
.	.	-	-	01.4
.	.	.	.	212	17 637	58	5 161	163	12 476	01.5
7	55	-	-	36	3 150	21	2 761	19	388	01.6
-	-	-	-	-	-	-	-	-	-	01.7
3	- 80	-	-	17	9 446	8	908	11	8 538	02
-	-	-	-	3	5 822	02.1
.	.	-	-	7	2 805	4	95	3	2 710	02.2
.	.	-	-	5	6	02.4
-	-	-	-	-	-	-	-	-	-	03
-	-	-	-	-	-	-	-	-	-	03.1
-	-	-	-	-	-	-	-	-	-	03.2
.	.	-	-	12	13 969	B
-	-	-	-	05
-	-	-	-	05.2
-	-	-	-	-	-	06
-	-	-	-	-	-	06.2
.	.	-	-	08
4	23	-	-	08.1
.	.	-	-	-	-	-	-	-	-	08.9
-	-	-	-	-	-	-	-	-	-	09
-	-	-	-	-	-	-	-	-	-	09.1
-	-	-	-	-	-	-	-	-	-	09.9
284	- 5 202	-	-	1 209	6 058 519	1 076	6 044 725	244	13 794	C
.	.	-	-	.	.	51	305 065	.	.	10
-	-	-	-	7	13 854	10.1
-	-	-	-	.	.	-	-	.	.	10.2
-	-	-	-	7	6 105	10.3
-	-	-	-	-	-	10.4
.	.	-	-	.	.	5	27 983	.	.	10.5
-	-	-	-	4	136 796	10.6
-	-	-	-	16	82 846	11	82 701	7	145	10.7
-	-	-	-	13	34 271	11	34 188	3	83	10.8
.	.	-	-	3	220	10.9
.	.	-	-	11
4	0	-	-	19	15 572	13
.	.	-	-	4	96	4	96	-	-	13.3
.	.	-	-	15	15 476	13.9

Kenn- zeich- nung	Wirtschaftszweig	Steuer- pflich- tige	Lieferungen und Leistungen	Steuerpflichtige Umsätze			
				zu 19 %		zu 7 %	
		Anzahl	1 000 EUR	Fälle	1 000 EUR	Fälle	1 000 EUR
14	H.v. Bekleidung	53	7 010	53	6 841	3	68
14.1	H.v. Bekleidung (ohne Pelzbekleidung)	42	5 968	42	5 831	.	.
14.2	H.v. Pelzwaren	-	-
14.3	H.v. Bekleidung aus gewirktem u. gestricktem Stoff
15	H.v. Leder, Lederwaren u. Schuhen	54	15 119	54	11 121	18	2 922
15.1	H.v. Leder u. Lederwaren (oh. H.v. Lederbekleidung)	26	4 674	26	4 161	.	.
15.2	H.v. Schuhen	28	10 445	28	6 960	.	.
16	H.v. Holz-, Flecht-, Korb- u. Korkwaren (oh. Möbel)	269	312 377	268	189 957	43	14 566
16.1	Säge-, Hobel- u. Holzimprägnierwerke	37	39 729	37	21 323	.	.
16.2	H.v. sonst. Holz-, Korb-, Flecht- u. Korbwaren (oh. Möbel)	232	272 648	231	168 635	.	.
17	H.v. Papier, Pappe u. Waren daraus	28	774 938	28	535 383	5	110
17.1	H.v. Holz- u. Zellstoff, Papier, Karton u. Pappe
17.2	H.v. Waren aus Papier, Karton u. Pappe
18	H.v. Druckerzeugnissen; Vervielfältigung v. bespielten Ton-, Bild- u. Datenträgern	193	206 362	193	164 718	81	28 058
18.1	H.v. Druckerzeugnissen	186	204 608	186	163 085	.	.
18.2	Vervielfältigung v. bespielten Ton-, Bild- u. Datenträgern	7	1 753	7	1 633	.	.
19	Kokerei u. Mineralölverarbeitung
19.2	Mineralölverarbeitung
20	H.v. chemischen Erzeugnissen	148	8 035 083	148	5 872 508	29	125 222
20.1	H.v. chemischen Grundstoffen, Dünge- mitteln, Kunststoffen u. synthetischem Kautschuk in Primärformen	70	6 808 840	70	5 214 825	17	117 981
20.2	H.v. Schädlingsbekämpfungs-, Pflanzenschutz- u. Desinfektionsmitteln
20.3	H.v. Anstrichmitteln, Druckfarben u. Kitten
20.4	H.v. Seifen, Wasch-, Reinigungs- u. Körperpflegemitteln sowie Duftstoffen	17	498 182	17	250 299	.	.
20.5	H.v. sonst. chemischen Erzeugnissen	49	617 050	49	333 168	6	7 231
20.6	H.v. Chemiefasern
21	H.v. pharmazeutischen Erzeugnissen	15	320 410	15	194 441	5	908
21.1	H.v. pharmazeutischen Grundstoffen
21.2	H.v. pharmazeutischen Spezialitäten u. sonst. pharmazeutischen Erzeugnissen
22	H.v. Gummi- u. Kunststoffwaren	185	1 220 283	185	777 413	10	132
22.1	H.v. Gummiwaren	55	171 532	55	133 217	3	5
22.2	H.v. Kunststoffwaren	130	1 048 752	130	644 195	7	127
23	H.v. Glas, Glaswaren, Keramik, Verarbeitung v. Steinen u. Erden	308	603 384	307	532 065	24	623
23.1	H.v. Glas u. Glaswaren	39	179 823	39	164 702	.	.
23.2	H.v. feuerfesten keramischen Werkstoffen u. Waren	3	405	3	372	-	-
23.3	H.v. keramischen Baumaterialien	10	10 972	10	6 938	.	.
23.4	H.v. sonst. Porzellan- u. keramischen Erzeugnissen	20	3 828	20	3 236	.	.
23.6	H.v. Erzeugnissen aus Beton, Zement u. Gips	63	225 808	62	195 426	4	- 4

Steuerpflichtige Umsätze				Steuerfreie Umsätze						Kenn- zeich- nung
zu anderen Steuersätzen		nach § 24 Abs.1 UStG		zusammen		darunter				
						mit Vorsteuerabzug		ohne Vorsteuerabzug		
Fälle	1 000 EUR	Fälle	1 000 EUR	Fälle	1 000 EUR	Fälle	1 000 EUR	Fälle	1 000 EUR	
.	.	-	-	.	.	5	96	.	.	14
.	.	-	-	.	.	5	96	.	.	14.1
-	-	-	-	-	-	-	-	-	-	14.2
-	-	-	-	-	-	-	-	-	-	14.3
.	.	-	-	.	.	7	1 050	.	.	15
-	-	-	-	-	-	15.1
.	.	-	-	5	601	15.2
19	- 24	-	-	41	83 930	33	83 890	9	40	16
.	.	-	-	6	7 440	6	7 440	-	-	16.1
.	.	-	-	35	76 490	27	76 450	9	40	16.2
.	.	-	-	.	.	16	236 689	.	.	17
.	.	-	-	17.1
.	.	-	-	-	-	17.2
15	9	-	-	39	12 957	34	12 423	11	534	18
15	9	-	-	.	.	30	12 349	.	.	18.1
-	-	-	-	.	.	4	74	.	.	18.2
-	-	-	-	-	-	19
-	-	-	-	-	-	19.2
9	4	-	-	100	2 017 669	98	2 015 615	14	2 054	20
4	17	-	-	46	1 456 942	46	1 456 196	7	747	20.1
-	-	-	-	-	-	20.2
.	.	-	-	20.3
.	.	-	-	9	247 757	9	247 757	-	-	20.4
.	.	-	-	.	.	33	276 035	.	.	20.5
-	-	-	-	-	-	20.6
.	.	-	-	.	.	9	119 306	.	.	21
.	.	-	-	21.1
-	-	-	-	-	-	21.2
9	- 186	-	-	95	431 592	91	431 568	10	23	22
.	.	-	-	.	.	20	37 631	.	.	22.1
.	.	-	-	.	.	71	393 938	.	.	22.2
39	- 2	-	-	58	47 849	45	47 697	18	151	23
.	.	-	-	18	10 770	14	10 741	5	29	23.1
-	-	-	-	3	32	23.2
-	-	-	-	-	-	23.3
.	.	-	-	4	561	23.4
18	- 1	-	-	16	21 208	11	21 168	5	40	23.6

Kenn- zeich- nung	Wirtschaftszweig	Steuer- pflich- tige	Lieferungen und Leistungen	Steuerpflichtige Umsätze			
				zu 19 %		zu 7 %	
				Fälle	1 000 EUR	Fälle	1 000 EUR
23.7	Be- u. Verarbeitung v. Naturwerksteinen u. Natursteinen a.n.g.	163	95 749	163	87 904	5	284
23.9	H.v. Schleifkörpern, -mitteln, sonst. Erzeugn. a. nichtmetall. Mineralien a.n.g.	10	86 801	10	73 487	3	269
24	Metallerzeugung u. -bearbeitung	106	1 831 098	106	766 951	7	94
24.1	Erzeugung v. Roheisen, Stahl u. Ferrolegierungen	-	-
24.2	H.v. Stahlrohren, Rohrform-, -verschluss- u. -verbindungsstücken a. Stahl	17	135 036	17	85 430	-	-
24.3	Sonst. erste Bearbeitung v. Eisen u. Stahl	-	-
24.4	Erzeugung u. erste Bearbeitung v. NE-Metallen	36	1 358 372	36	491 922	.	.
24.5	Gießereien	31	322 068	31	175 427	.	.
25	H.v. Metallerzeugnissen	1 479	2 394 090	1 461	1 914 900	53	619
25.1	Stahl- u. Leichtmetallbau	454	1 134 600	449	916 525	23	178
25.2	H.v. Metalltanks u. -behältern; H.v. Heiz- körpern u. -kesseln f. Zentralheizungen	27	82 062	25	67 775	.	.
25.3	H.v. Dampfkesseln (oh. Zentralheizungskessel)	5	108 895	5	85 501	.	.
25.4	H.v. Waffen u. Munition
25.5	H.v. Schmiede-, Press-, Zieh- u. Stanz- teilen, metallurgischen Erzeugnissen
25.6	Oberflächenveredlung u. Wärme- behandlung; Mechanik a.n.g.	686	564 278	676	439 306	18	155
25.7	H.v. Schneidwaren, Werkzeug-, Schlössern, Beschlügen aus unedlen Metallen	102	100 095	102	90 838	.	.
25.9	H.v. sonstigen Metallwaren	176	307 767	175	255 621	4	49
26	H.v. Datenverarbeitungsgeräten, elektronischen u. optischen Erzeugnissen	161	1 340 181	161	856 245	20	2 440
26.1	H.v. elektronischen Bauelementen u. Leiterplatten	40	1 190 191	40	738 191	-	-
26.2	H.v. Datenverarbeitungsgeräten u. peripheren Geräten	17	9 623	17	8 825	.	.
26.3	H.v. Geräten u. Einrichtungen d. Telekommunikationstechnik	24	15 757	24	14 868	.	.
26.4	H.v. Geräten der Unterhaltungselektronik	-	-
26.5	H.v. Mess-, Kontroll-, Navigations- u.ä. Instrumenten u. Vorrichtungen; H.v. Uhren	57	91 957	57	72 531	5	1
26.6	H.v. Bestrahlungs- u. Elektrotherapie- u. elektromedizinischen Geräten	10	14 204	10	9 178	8	2 100
26.7	H.v. optischen u. fotografischen Instrumenten u. Geräten
26.8	H.v. magnet. u. optischen Datenträgern
27	H.v. elektrischen Ausrüstungen	126	496 662	126	380 649	6	53
27.1	H.v. Elektromotoren, Transformatoren, Verteilungs- u. -schalteinrichtungen	51	325 550	51	237 096	.	.
27.2	H.v. Batterien u. Akkumulatoren	-	-
27.3	H.v. Kabeln u. elektr. Installationsmaterial	25	49 939	25	42 564	-	-
27.4	H.v. elektrischen Lampen u. Leuchten	-	-
27.5	H.v. Haushaltsgeräten	-	-
27.9	H.v. sonst. elektrischen Ausrüstungen u. Geräten a.n.g.	39	100 204	39	80 944	.	.
28	Maschinenbau	367	2 036 707	365	1 357 889	29	57

Steuerpflichtige Umsätze				Steuerfreie Umsätze						Kenn- zeich- nung
zu anderen Steuersätzen		nach § 24 Abs.1 UStG		zusammen		darunter				
						mit Vorsteuerabzug		ohne Vorsteuerabzug		
Fälle	1 000 EUR	Fälle	1 000 EUR	Fälle	1 000 EUR	Fälle	1 000 EUR	Fälle	1 000 EUR	
.	.	-	-	.	.	9	2 032	.	.	23.7
.	.	-	-	.	.	5	9 178	.	.	23.9
5	15	-	-	30	1 027 026	24
.	.	-	-	-	-	24.1
.	.	-	-	.	.	4	45 547	.	.	24.2
-	-	-	-	-	-	-	-	-	-	24.3
.	.	-	-	9	840 071	9	840 071	-	-	24.4
-	-	-	-	-	-	24.5
89	- 159	-	-	254	233 032	227	228 300	49	4 732	25
31	- 237	-	-	92	62 002	83	61 586	16	416	25.1
.	.	-	-	7	12 459	7	12 459	-	-	25.2
.	.	-	-	4	10 112	25.3
-	-	-	-	-	-	25.4
.	.	-	-	25.5
34	18	-	-	67	69 898	56	69 825	14	73	25.6
.	.	-	-	19	8 031	18	7 264	5	766	25.7
12	4	-	-	54	39 648	49	36 181	12	3 467	25.9
13	7	-	-	77	472 845	72	472 441	12	403	26
.	.	-	-	.	.	26	448 101	.	.	26.1
.	.	-	-	5	604	5	604	-	-	26.2
.	.	-	-	5	187	26.3
-	-	-	-	26.4
6	- 2	-	-	33	15 554	33	15 450	3	104	26.5
-	-	-	-	3	2 789	26.6
-	-	-	-	-	-	26.7
-	-	-	-	-	-	-	-	-	-	26.8
9	6	-	-	39	71 023	36	70 652	10	370	27
3	4	-	-	.	.	17	56 926	.	.	27.1
.	.	-	-	27.2
3	- 1	-	-	7	5 375	27.3
-	-	-	-	-	-	27.4
-	-	-	-	27.5
.	.	-	-	11	7 760	10	7 730	3	30	27.9
28	- 1 191	-	-	182	641 589	172	640 183	27	1 406	28

Kenn- zeich- nung	Wirtschaftszweig	Steuer- pflich- tige	Lieferungen und Leistungen	Steuerpflichtige Umsätze			
				zu 19 %		zu 7 %	
		Anzahl	1 000 EUR	Fälle	1 000 EUR	Fälle	1 000 EUR
28.1	H.v. nicht wirtschaftszweigspezifischen Maschinen	75	538 024	75	407 104	.	.
28.2	H.v. sonst. nicht wirtschaftszweig-spezifischen Maschinen	138	793 613	136	495 186	10	24
28.3	H.v. land- u. forstwirtschaftl. Maschinen	11	26 482	11	25 839	.	.
28.4	H.v. Werkzeugmaschinen	24	56 304	24	55 042	.	.
28.9	H.v. Maschinen für sonst. bestimmte Wirtschaftszweige	119	622 285	119	374 718	10	16
29	H.v. Kraftwagen u. Kraftwagenteilen	72	262 265	72	224 497	4	16
29.1	H.v. Kraftwagen u. -motoren	6	11 620	6	11 154	.	.
29.2	H.v. Karosserien, Aufbauten u. Anhängern	47	203 704	47	173 717	.	.
29.3	H.v. Teilen u. Zubehör für Kraftwagen	19	46 940	19	39 626	.	.
30	Sonstiger Fahrzeugbau	40	200 421	40	162 979	.	.
30.1	Schiff- u. Bootsbau
30.2	Schienenfahrzeugbau	9	35 390	9	25 586	-	-
30.3	Luft- u. Raumfahrzeugbau	-	-
30.9	H.v. Fahrzeugen a.n.g.	-	-
31	H.v. Möbeln	144	163 911	144	145 323	12	37
32	H.v. sonstigen Waren	377	222 693	353	102 369	237	102 629
32.1	H.v. Münzen, Schmuck u. ähnlichen Erzeugnissen	55	10 721	55	9 321	.	.
32.2	H.v. Musikinstrumenten	20	2 015	20	1 962	.	.
32.3	H.v. Sportgeräten	4	1 519	4	990	-	-
32.4	H.v. Spielwaren	4	303	4	250	-	-
32.5	H.v. medizinischen u. zahnmedizinischen Apparaten u. Materialien	255	141 643	232	40 588	231	99 910
32.9	H.v. Erzeugnissen a.n.g.	39	66 492	38	49 257	.	.
33	Reparatur u. Installation v. Maschinen u. Ausrüstungen	196	148 774	192	135 260	7	14
33.1	Reparatur v. Metallserzeugnissen, Maschinen u. Ausrüstungen	119	96 544	118	86 721	3	7
33.2	Installation v. Maschinen u. Ausrüstungen a.n.g.	77	52 230	74	48 538	4	7
D / 35	Energieversorgung	746	3 862 055	740	3 686 921	94	114 961
35.1	Elektrizitätsversorgung	638	2 989 774	636	2 845 518	56	88 358
35.2	Gasversorgung	59	218 626	55	216 202	18	2 360
35.3	Wärme- u. Kälteversorgung	49	653 655	49	625 201	20	24 242
E	Wasserversorgung; Abwasser- u. Abfallentsorgung, Beseitigung v. Umweltverschmutzungen	395	1 043 671	389	743 567	72	162 044
36	Wasserversorgung	45	239 522	42	73 983	41	159 592
37	Abwasserentsorgung	40	113 586	40	108 138	.	.
38	Sammlung, Behandlung u. Beseitigung v. Abfällen; Rückgewinnung	286	668 720	283	545 411	24	631
38.1	Sammlung v. Abfällen	64	142 430	64	135 708	3	162
38.2	Abfallbehandlung u. -beseitigung	61	146 386	60	140 822	7	235
38.3	Rückgewinnung	161	379 904	159	268 881	14	234
39	Beseitigung v. Umweltverschmutzungen u. sonst. Entsorgung	24	21 844	24	16 035	.	.
F	Baugewerbe	12 376	5 755 098	12 019	4 181 498	297	6 631
41	Hochbau	806	966 756	792	681 384	23	360
41.1	Erschließung v. Grundstücken; Bauträger	109	125 887	109	104 234	4	43
41.2	Bau v. Gebäuden	697	840 869	683	577 150	19	317
42	Tiefbau	361	724 949	342	534 840	12	87

Steuerpflichtige Umsätze				Steuerfreie Umsätze						Kenn- zeich- nung
zu anderen Steuersätzen		nach § 24 Abs.1 UStG		zusammen		darunter				
						mit Vorsteuerabzug		ohne Vorsteuerabzug		
Fälle	1 000 EUR	Fälle	1 000 EUR	Fälle	1 000 EUR	Fälle	1 000 EUR	Fälle	1 000 EUR	
.	.	-	-	.	.	35	126 284	.	.	28.1
12	- 1 172	-	-	63	275 293	61	275 161	7	133	28.2
-	-	-	-	.	.	5	418	.	.	28.3
.	.	-	-	.	.	11	923	.	.	28.4
8	- 13	-	-	65	238 640	60	237 398	15	1 242	28.9
8	66	-	-	38	37 105	34	36 020	9	1 085	29
.	.	-	-	4	457	4	457	-	-	29.1
.	.	-	-	23	29 443	19	28 987	6	456	29.2
.	.	-	-	11	7 205	11	6 576	3	629	29.3
.	.	-	-	20	36 172	14	35 933	8	239	30
-	-	-	-	30.1
-	-	-	-	4	9 531	4	9 531	-	-	30.2
-	-	-	-	-	-	30.3
.	.	-	-	30.9
11	59	-	-	23	12 312	19	12 271	6	41	31
7	- 4	-	-	50	16 158	32	15 828	19	330	32
-	-	-	-	32.1
-	-	-	-	32.2
-	-	-	-	3	529	3	529	-	-	32.3
-	-	-	-	-	-	-	-	-	-	32.4
3	0	-	-	28	1 039	14	763	15	276	32.5
4	- 4	-	-	.	.	9	14 439	.	.	32.9
5	64	-	-	30	5 240	25	5 215	9	25	33
.	.	-	-	.	.	19	3 926	.	.	33.1
.	.	-	-	.	.	6	1 289	.	.	33.2
39	- 128	-	-	47	17 559	12	10 382	37	7 177	D / 35
24	- 125	-	-	36	15 516	35.1
4	43	-	-	5	19	35.2
11	- 46	-	-	6	2 024	-	-	6	2 024	35.3
63	- 534	-	-	87	46 014	56	35 473	41	10 541	E
23	- 551	-	-	7	6 462	36
3	20	-	-	3	2 102	37
34	- 4	-	-	71	35 992	51	35 315	30	677	38
11	- 6	-	-	15	612	11	550	6	62	38.1
11	- 29	-	-	11	320	7	141	5	180	38.2
12	32	-	-	45	35 059	33	34 624	19	436	38.3
3	1	-	-	39
597	- 708	-	-	521	42 043	257	20 646	291	21 397	F
58	141	-	-	78	25 153	15	7 801	66	17 352	41
3	- 36	-	-	23	10 611	41.1
55	177	-	-	55	14 542	41.2
23	- 1 034	-	-	25	1 381	14	1 065	13	316	42

Kenn- zeich- nung	Wirtschaftszweig	Steuer- pflich- tige	Lieferungen und Leistungen	Steuerpflichtige Umsätze			
				zu 19 %		zu 7 %	
		Anzahl	1 000 EUR	Fälle	1 000 EUR	Fälle	1 000 EUR
42.1	Bau v. Straßen u. Bahnverkehrsstrecken	213	407 076	205	300 446	7	80
42.2	Leitungstiefbau u. Kläranlagenbau	85	85 823	78	50 969	.	.
42.9	Sonstiger Tiefbau	63	232 050	59	183 425	.	.
43	Vorbereitende Baustellenarbeiten, Bauinstallation u. sonst. Ausbaugewerbe	11 209	4 063 393	10 885	2 965 274	262	6 184
43.1	Abbrucharbeiten u. vorbereitende Baustellenarbeiten	268	111 705	255	69 465	18	808
43.2	Bauinstallation	4 501	1 976 454	4 366	1 421 213	116	3 664
43.3	Sonstiger Ausbau	4 496	1 044 334	4 379	772 354	86	1 420
43.9	Sonstige spezialisierte Bautätigkeiten	1 944	930 899	1 885	702 243	42	292
G	Handel; Instandhaltung u. Reparatur v. Kraftfahrzeugen	13 349	13 260 043	13 247	10 435 592	4 703	2 257 577
45	Handel m. Kraftfahrzeugen; Instandhaltung u. Reparatur v. Kfz	2 817	3 036 485	2 814	2 918 975	146	2 101
45.1	Handel mit Kraftwagen	1 073	2 381 232	1 070	2 279 496	63	1 159
45.2	Instandhaltung u. Reparatur v. Kfz	1 172	431 077	1 172	423 253	50	758
45.3	Handel mit Kraftwagenteilen u. -zubehör	429	174 182	429	167 097	.	.
45.4	Handel m. Krafträdern, Teilen, Zubehör; Instandhaltung u. Rep. v. Krafträdern	143	49 995	143	49 129	.	.
46	Großhandel (oh. Handel m. Kfz)	2 536	5 176 021	2 508	3 510 360	548	1 293 918
46.1	Handelsvermittlung	1 201	336 270	1 195	255 177	142	20 669
46.2	Gh.m. landwirtschaftlichen Grund- stoffen u. lebenden Tieren	94	1 009 849	92	207 523	84	755 221
46.3	Gh.m. Nahrungs-, Genussmitteln, Getränken u. Tabakwaren	167	655 130	163	264 592	133	373 334
46.4	Gh.m. Gebrauchs- u. Verbrauchsgütern	237	931 266	235	775 480	54	107 603
46.5	Gh.m. Geräten d. Informations- u. Kommunikationstechnik	26	23 293	26	21 949	3	10
46.6	Gh.m. sonst. Maschinen, Ausrüstungen u. Zubehör	285	536 147	281	474 222	35	1 021
46.7	Sonst. Großhandel	434	1 548 666	425	1 420 344	68	5 555
46.9	Gh o.a.S.	92	135 400	91	91 072	29	30 505
47	Einzelhandel (oh. Handel mit Kfz)	7 996	5 047 537	7 925	4 006 256	4 009	961 558
47.1	Eh.m. Waren verschiedener Art (in Verkaufsräumen)	988	1 023 086	981	504 026	686	502 245
47.2	Eh.m. Nahrungs- u. Genussmittel, Getränken, Tabakwaren (in Verkaufsräumen)	793	295 967	760	117 017	697	178 118
47.3	Eh.m. Motorenkraftstoffen (Tankstellen)	247	422 743	247	388 418	238	34 037
47.4	Eh.m. Geräten d. Informations- u. Kommu- nikationstechnik (in Verkaufsräumen)	466	234 574	466	226 025	41	1 231
47.5	Eh.m. sonst. Haushaltsgeräten, Textilien, Heimwerker-, Einrichtungsbedarf (in Verkaufsräumen)	1 131	532 293	1 130	504 977	180	8 922
47.6	Eh.m. Verlagsprodukten, Sportausrüstg. u. Spielwaren (in Verkaufsräumen)	560	156 837	560	124 923	329	30 525
47.7	Eh.m. sonst. Gütern (in Verkaufsräumen)	2 996	1 952 819	2 986	1 754 378	1 557	176 087
47.8	Eh. an Verkaufsständen u. auf Märkten	232	24 557	221	12 107	114	12 109
47.9	Eh., nicht in Verkaufsräumen, an Verkaufsständen o. auf Märkten	583	404 660	574	374 385	167	18 285
H	Verkehr u. Lagerei	2 683	2 105 850	2 672	1 827 016	703	211 414
49	Landverkehr u. Transport in Rohrfernleitungen	1 742	1 115 961	1 737	872 621	615	204 101
49.1	Personenbeförderung im Eisenbahnfernverkehr

Steuerpflichtige Umsätze				Steuerfreie Umsätze						Kenn- zeich- nung
zu anderen Steuersätzen		nach § 24 Abs.1 UStG		zusammen		darunter				
						mit Vorsteuerabzug		ohne Vorsteuerabzug		
Fälle	1 000 EUR	Fälle	1 000 EUR	Fälle	1 000 EUR	Fälle	1 000 EUR	Fälle	1 000 EUR	
13	- 1 067	-	-	12	214	6	120	6	94	42.1
3	4	-	-	.	.	5	782	.	.	42.2
7	29	-	-	.	.	3	163	.	.	42.9
516	185	-	-	418	15 510	228	11 780	212	3 729	43
5	2	-	-	19	530	13	447	6	83	43.1
229	176	-	-	192	6 129	107	5 253	98	876	43.2
188	70	-	-	129	1 858	71	1 202	64	655	43.3
94	- 63	-	-	78	6 993	37	4 878	44	2 115	43.9
.	.	.	.	2 353	453 525	1 606	433 693	1 025	19 832	G
156	98	-	-	830	110 236	568	103 173	422	7 063	45
86	- 29	-	-	535	99 190	388	94 591	266	4 598	45.1
52	111	-	-	160	4 918	94	2 693	90	2 226	45.2
.	.	-	-	90	5 368	64	5 245	33	123	45.3
.	.	-	-	45	761	22	645	33	116	45.4
.	.	.	.	579	296 908	488	292 459	145	4 450	46
16	14	-	-	179	49 411	145	48 716	42	695	46.1
4	18	-	-	27	46 697	25	46 125	6	572	46.2
10	- 226	-	-	37	17 414	24	16 400	17	1 014	46.3
.	.	.	.	71	47 560	62	47 007	14	553	46.4
3	0	-	-	12	186	9	169	6	17	46.5
25	23	-	-	116	50 222	109	50 001	21	221	46.6
51	64	-	-	96	72 421	81	71 312	24	1 109	46.7
3	0	-	-	41	12 998	33	12 729	15	269	46.9
103	22	-	-	944	46 380	550	38 061	458	8 319	47
10	7	-	-	138	14 529	61	11 534	91	2 995	47.1
4	19	-	-	43	493	14	189	32	304	47.2
.	.	-	-	17	252	47.3
15	10	-	-	92	2 128	48	1 339	52	790	47.4
32	- 3	-	-	133	4 666	85	4 169	56	497	47.5
.	.	-	-	51	472	47.6
25	- 8	-	-	294	14 323	188	12 062	121	2 261	47.7
-	-	-	-	14	274	9	107	5	167	47.8
11	16	-	-	120	8 792	97	8 211	33	581	47.9
46	91	-	-	445	43 544	315	37 476	175	6 068	H
26	82	-	-	269	25 789	181	21 009	114	4 780	49
.	.	-	-	49.1

Kenn- zeich- nung	Wirtschaftszweig	Steuer- pflich- tige	Lieferungen und Leistungen	Steuerpflichtige Umsätze			
				zu 19 %		zu 7 %	
		Anzahl	1 000 EUR	Fälle	1 000 EUR	Fälle	1 000 EUR
49.2	Güterbeförderung im Eisenbahnverkehr	6	2 937	6	2 214	.	.
49.3	Sonst. Personenbeförderung im Landverkehr	666	366 661	664	180 428	540	175 197
49.4	Güterbeförderung im Straßenverkehr, Umzugstransporte	1 063	714 634	1 060	668 416	71	18 771
49.5	Transport in Rohrfernleitungen	-	-
50	Schifffahrt	87	31 345	.	.	28	5 511
50.3	Personenbeförderung i.d. Binnenschifffahrt	28	8 905
50.4	Güterbeförderung i.d. Binnenschifffahrt	59	22 439	58	21 650	.	.
51	Luftfahrt	8	590
51.1	Personenbeförderung i.d. Luftfahrt
51.2	Güterbeförderung i.d. Luftfahrt u. Raumtransport	-	-
52	Lagerei, Erbrg.v. sonst. Dienstleistungen für den Verkehr	617	897 253	616	869 800	.	.
52.1	Lagerei	18	7 664	18	7 483	.	.
52.2	Erbrg.v. sonst. Dienstleistungen für den Verkehr	599	889 589	598	862 317	39	694
53	Post-, Kurier- u. Expressdienste	229	60 702	227	58 855	18	1 091
53.2	Sonst. Post-, Kurier- u. Expressdienste	229	60 702	227	58 855	18	1 091
I	Gastgewerbe	4 963	915 732	4 938	575 752	4 520	325 570
55	Beherbergung	822	254 522	812	137 555	768	105 136
55.1	Hotels, Gasthöfe u. Pensionen	702	222 277	701	128 830	658	91 981
55.2	Ferienunterkünfte u.ä. Beherbergungsstätten	60	22 818	56	5 418	56	8 750
55.3	Campingplätze	24	5 090	24	1 276	23	2 203
55.9	Sonstige Beherbergungsstätten	36	4 337	31	2 031	31	2 202
56	Gastronomie	4 141	661 210	4 126	438 197	3 752	220 434
56.1	Restaurants, Gaststätten, Imbissstuben, Cafés, Eissalons u.Ä.	3 019	465 176	3 008	310 283	2 818	153 066
56.2	Caterer u. Erbrg. sonst. Verpflegungsdienstleistungen	304	93 889	300	44 179	275	49 513
56.3	Ausschank v. Getränken	818	102 145	818	83 736	659	17 855
J	Information u. Kommunikation	1 251	710 818	1 246	617 213	164	77 842
58	Verlagswesen	78	165 222	78	114 440	34	50 135
58.1	Verlegen v. Büchern, Zeitschriften; sonst. Verlagswesen (oh.Software)	69	161 302	69	110 577	34	50 135
58.2	Verlegen v. Software	9	3 920	9	3 864	-	-
59	H.,Verleih,Vertrieb v. Filmen u. Fernseh- programmen; Kinos; Verlegen v. Musik	80	47 441	77	23 838	45	23 500
59.1	H.v. Filmen u. Fernsehproprogrammen, deren Verleih u. Vertrieb; Kinos	68	30 671	65	7 642	39	22 998
59.2	Tonstudios; H.v. Hörfunkbeiträgen; Verleg. v. bespielten Tonträgern u. Musikalien	12	16 770	12	16 196	6	502
60	Rundfunkveranstalter	7	17 456	7	17 120	5	293
60.1	Hörfunkveranstalter
60.2	Fernsehveranstalter
61	Telekommunikation	28	29 160	28	29 062	.	.
61.1	Leitungsgebundene Telekommunikation
61.2	Drahtlose Telekommunikation	-	-
61.3	Satellitentelekommunikation	3	851
61.9	Sonstige Telekommunikation
62	Erbrg.v. Dienstleistungen der Informationstechnologie	765	359 516	765	347 220	.	.

Steuerpflichtige Umsätze				Steuerfreie Umsätze						Kenn- zeich- nung
zu anderen Steuersätzen		nach § 24 Abs.1 UStG		zusammen		darunter				
						mit Vorsteuerabzug		ohne Vorsteuerabzug		
Fälle	1 000 EUR	Fälle	1 000 EUR	Fälle	1 000 EUR	Fälle	1 000 EUR	Fälle	1 000 EUR	
-	-	-	-	-	-	49.2
.	.	-	-	49.3
18	17	-	-	171	14 444	150	14 095	32	349	49.4
-	-	-	-	-	-	-	-	-	-	49.5
-	-	-	-	.	.	7	622	.	.	50
-	-	-	-	.	.	-	-	.	.	50.3
-	-	-	-	.	.	7	622	.	.	50.4
-	-	-	-	-	-	-	-	-	-	51
-	-	-	-	-	-	-	-	-	-	51.1
-	-	-	-	-	-	-	-	-	-	51.2
.	.	-	-	143	16 370	115	15 179	47	1 191	52
-	-	-	-	.	.	3	134	.	.	52.1
.	.	-	-	.	.	112	15 045	.	.	52.2
.	.	-	-	.	.	12	667	.	.	53
.	.	-	-	.	.	12	667	.	.	53.2
31	343	-	-	182	12 362	35	1 515	154	10 847	I
12	92	-	-	90	11 088	14	1 067	79	10 021	55
.	.	-	-	53	698	55.1
-	-	-	-	9	8 650	3	1 040	6	7 610	55.2
.	.	-	-	17	1 609	55.3
-	-	-	-	3	103	-	-	3	103	55.9
19	251	-	-	92	1 274	21	448	75	826	56
.	.	-	-	50	530	56.1
.	.	-	-	4	81	56.2
-	-	-	-	24	340	6	125	21	215	56.3
31	194	-	-	149	8 239	80	4 042	80	4 196	J
8	127	-	-	16	519	13	516	3	3	58
8	127	-	-	13	463	58.1
-	-	-	-	3	56	58.2
.	.	-	-	5	12	59
.	.	-	-	5	12	59.1
.	.	-	-	-	-	59.2
.	.	-	-	60
.	.	-	-	60.1
-	-	-	-	-	-	60.2
.	.	-	-	.	.	-	-	.	.	61
.	.	-	-	-	-	-	-	-	-	61.1
-	-	-	-	-	-	-	-	-	-	61.2
-	-	-	-	-	-	-	-	-	-	61.3
-	-	-	-	.	.	-	-	.	.	61.9
14	9	-	-	.	.	55	2 894	.	.	62

Kenn- zeich- nung	Wirtschaftszweig	Steuer- pflich- tige	Lieferungen und Leistungen	Steuerpflichtige Umsätze			
				zu 19 %		zu 7 %	
		Anzahl	1 000 EUR	Fälle	1 000 EUR	Fälle	1 000 EUR
63	Informationsdienstleistungen	293	92 024	291	85 532	25	3 202
63.1	Datenverarbeitung, Hosting, u. damit verbundene Tätigkeiten, Webportale	6	3 902
63.9	Erbrg.v. sonst. Informationsdienstleistg.	287	88 122
K	Erbrg. v. Finanz- u. Versicherungsdienstleistungen	317	161 327	314	120 501	50	5 080
64	Erbrg.v. Finanzdienstleistungen	87	104 618	85	66 363	32	3 849
64.1	Zentralbanken u. Kreditinstitute
64.2	Beteiligungsgesellschaften	50	83 108	48	46 085	.	.
64.9	Sonst. Finanzierungsinstitutionen	-	-
65	Versicherungen, Rückversicherungen u. Pensionskassen (oh. Sozialversicherung)
65.1	Versicherungen
66	Mit Finanz- u. Versicherungsdienst- leistungen verbundene Tätigkeiten
66.1	Mit Finanzdienstleistungen verbundene Tätigkeiten
66.2	Mit Versicherungsdienstleistungen u. Pensionskassen verbunden Tätigkeiten	138	16 770	138	14 712	.	.
L / 68	Grundstücks- u. Wohnungswesen	3 176	1 216 789	3 142	422 785	337	16 629
68.1	Kauf u. Verkauf v. eigenen Grundstücken, Gebäuden u. Wohnungen	145	59 032	143	37 568	14	1 672
68.2	Verm., Verpachtg. v. eigenen o. geleaste Grundstücken, Gebäuden, Wohnungen	2 148	976 937	2 120	240 273	277	12 072
68.3	Vermittlung u. Verwaltg. v. Grundstücken, Gebäuden u. Wohnungen f. Dritte	883	180 820	879	144 943	46	2 885
M	Erbrg.v. freiberufl., wissenschaftl. u. technischen Dienstleistungen	7 533	2 042 061	7 513	1 864 609	759	80 180
69	Rechts- u. Steuerberatung, Wirtschaftsprüfung	1 868	390 155	1 868	386 923	100	346
69.1	Rechtsberatung	1 080	192 384	1 080	191 061	38	79
69.2	Wirtschaftsprüfung u. Steuerberatung; Buchführung	788	197 771	788	195 862	62	267
70	Verwaltung u. Führung v. Unternehmen u. Betrieben; Unternehmensberatung	768	393 130	768	311 041	72	56 450
70.1	Verwaltung u. Führung v. Unternehmen u. Betrieben	161	192 904	161	119 379	8	53 551
70.2	Public-Relations-u. Unternehmensberatg.	607	200 226	607	191 662	64	2 900
71	Architektur- u. Ingenieurbüros; technische, physikalische u. chemische Untersuchung	3 089	890 685	3 081	838 822	116	4 250
71.1	Architektur- u. Ingenieurbüros	2 953	813 298	2 948	766 390	106	1 751
71.2	Technische, physikalische u. chemische Untersuchung	136	77 387	133	72 432	10	2 498
72	Forschung u. Entwicklung	195	81 335	190	62 874	34	4 752
72.1	Forschung u. Entwicklung i.B. Natur-, Ingenieur-, Agrarwissenschaft u. Medizin	183	78 299	179	61 742	30	2 848
72.2	Forschung, Entwicklung i.B. Rechts-, Wirtschafts-, Sozial-, Kulturwissenschaft	12	3 036	11	1 132	4	1 904
73	Werbung u. Marktforschung	598	114 667	597	106 756	69	2 282
73.1	Werbung	579	111 156	578	103 428	66	2 179
73.2	Markt- u. Meinungsforschung	19	3 511	19	3 328	3	102
74	Sonst. freiberufliche, wissenschaftliche u. technische Tätigkeiten	696	105 269	690	94 025	113	9 526
74.1	Ateliers f. Textil-, Schmuck-, Grafik-Design	154	10 936	151	9 280	41	919
74.2	Fotografie u. Fotolabors	162	56 247	159	48 070	45	7 982

Steuerpflichtige Umsätze				Steuerfreie Umsätze						Kenn- zeich- nung
zu anderen Steuersätzen		nach § 24 Abs.1 UStG		zusammen		darunter				
						mit Vorsteuerabzug		ohne Vorsteuerabzug		
Fälle	1 000 EUR	Fälle	1 000 EUR	Fälle	1 000 EUR	Fälle	1 000 EUR	Fälle	1 000 EUR	
4	72	-	-	22	1 781	5	521	20	1 260	63
-	-	-	-	-	-	-	-	-	-	63.1
4	72	-	-	22	1 781	5	521	20	1 260	63.9
6	83	-	-	18	34 328	K
.	.	-	-	.	.	3	28 188	.	.	64
-	-	-	-	-	-	-	-	-	-	64.1
.	.	-	-	.	.	3	28 188	.	.	64.2
-	-	-	-	-	-	-	-	-	-	64.9
-	-	-	-	-	-	-	-	-	-	65
-	-	-	-	-	-	-	-	-	-	65.1
.	.	-	-	-	-	66
.	.	-	-	-	-	66.1
.	.	-	-	-	-	66.2
59	54	-	-	740	757 651	47	2 257	714	755 394	L / 68
.	.	-	-	51	11 264	68.1
.	.	-	-	502	716 913	68.2
21	61	-	-	173	27 670	19	453	161	27 216	68.3
.	.	.	.	604	65 937	236	42 427	392	23 510	M
498	307	-	-	118	2 214	24	66	99	2 148	69
366	154	-	-	83	759	17	59	71	700	69.1
132	153	-	-	35	1 455	7	7	28	1 448	69.2
11	- 28	-	-	91	22 969	30	18 816	67	4 152	70
-	-	-	-	15	19 308	5	18 454	12	854	70.1
11	- 28	-	-	76	3 661	25	362	55	3 299	70.2
118	- 4 552	-	-	208	23 074	88	17 046	127	6 028	71
108	- 4 562	-	-	197	22 260	81	16 296	122	5 965	71.1
10	10	-	-	11	813	7	750	5	63	71.2
.	.	.	.	55	13 553	40	3 912	16	9 641	72
.	.	.	.	55	13 553	40	3 912	16	9 641	72.1
-	-	-	-	-	-	-	-	-	-	72.2
8	28	-	-	51	3 030	33	2 174	21	856	73
.	.	-	-	18	854	73.1
.	.	-	-	3	2	73.2
5	13	-	-	63	1 038	74
-	-	-	-	14	504	7	491	8	13	74.1
-	-	-	-	15	125	7	- 112	9	237	74.2

Kenn- zeich- nung	Wirtschaftszweig	Steuer- pflich- tige	Lieferungen und Leistungen	Steuerpflichtige Umsätze			
				zu 19 %		zu 7 %	
		Anzahl	1 000 EUR	Fälle	1 000 EUR	Fälle	1 000 EUR
74.3	Übersetzen u. Dolmetschen	68	5 080	68	4 895	5	31
74.9	Sonst. freiberufliche, wissenschaftliche u. technische Tätigkeit a.n.g.	312	33 006	312	31 781	22	594
75	Veterinärwesen	319	66 819	319	64 168	255	2 574
N	Erbrg.v. sonst. wirtschaftlichen Dienstleistungen	3 479	1 453 929	3 437	1 286 231	394	45 888
77	Verm.v. beweglichen Sachen	451	329 866	449	293 933	62	4 010
77.1	Verm.v. Kraftwagen	111	93 514	111	91 552	11	264
77.2	Verm.v. Gebrauchsgütern
77.3	Verm.v. Maschinen, Geräten u. sonst. beweglichen Sachen	260	195 913	259	163 932	24	2 707
77.4	Leasing v. nichtfinanziellen immateriellen Vermögensgegenständen (oh. Copyrights)
78	Vermittlg. u. Überlassung v.Arbeitskräften	297	315 638	296	301 604	22	1 746
78.1	Vermittlung v. Arbeitskräften	160	116 409	160	111 669	14	1 725
78.2	Befristete Überlassung v. Arbeitskräften	116	181 343	116	173 244	8	21
78.3	Sonstige Überlassung v. Arbeitskräften	21	17 886	20	16 691	-	-
79	Reisebüros, -veranstalter, Erbrg. sonst. Reservierungsdienstleistungen	253	49 153	253	39 233	54	1 921
79.1	Reisebüros u. Reiseveranstalter	249	48 675
79.9	Erbrg. sonst. Reservierungsdienstleistg.	4	478
80	Wach- u. Sicherheitsdienste sowie Detekteien	195	121 797	195	118 753	10	199
80.1	Private Wach- u. Sicherheitsdienste	139	110 052	139	107 381	7	154
80.2	Sicherheitsdienste mithilfe v. Überwachungs- u. Alarmsystemen	10	3 947
80.3	Detekteien	46	7 798
81	Gebäudebetreuung; Garten- u. Landschaftsbau	1 521	440 270	1 494	378 347	173	11 439
81.1	Hausmeisterdienste	510	51 574	492	40 443	20	155
81.2	Reinigung v. Gebäuden, Straßen u. Verkehrsmitteln	645	254 124	642	234 104	32	3 211
81.3	Garten- u. Landschaftsbau, Erbrg.v. sonst. gärtnerischen Dienstleistungen	366	134 571	360	103 799	121	8 073
82	Erbrg.v. wirtschaftlichen Dienstleistungen für Unternehmen u. Privatpersonen a.n.g.	762	197 206	750	154 360	73	26 572
82.1	Sekretariats- u. Schreibdienste, Copy-Shops	171	9 399	168	8 658	17	502
82.2	Call Center	31	13 901	31	13 882	.	.
82.3	Messe-, Ausstellungs- u. Kongressveranstalter	90	12 446	88	10 787	.	.
82.9	Erbrg. sonst. wirtschaftl. Dienstleistungen für Unternehmen u. Privatpersonen	470	161 459	463	121 034	44	25 889
P / 85	Erziehung u. Unterricht	769	172 322	759	92 393	.	.
85.1	Kindergärten u. Vorschulen	-	-
85.3	Weiterführende Schulen	35	7 294	32	1 499	15	330
85.4	Tertiärer u. post-sekundärer, nicht tertiärer Unterricht
85.5	Sonstiger Unterricht	700	131 661	693	68 840	319	2 740
85.6	Erbrg.v. Dienstleistungen f.d. Unterricht	6	505	6	337	.	.
Q	Gesundheits- u. Sozialwesen	818	925 357	743	81 074	285	71 528
86	Gesundheitswesen	566	657 808	504	63 479	195	22 715
86.1	Krankenhäuser	22	514 930	22	34 178	.	.
86.2	Arzt- u. Zahnarztpraxen	291	96 266	233	10 037	.	.
86.9	Gesundheitswesen a.n.g.	253	46 611	249	19 263	55	5 581

Steuerpflichtige Umsätze				Steuerfreie Umsätze						Kenn- zeich- nung
zu anderen Steuersätzen		nach § 24 Abs.1 UStG		zusammen		darunter				
						mit Vorsteuerabzug		ohne Vorsteuerabzug		
Fälle	1 000 EUR	Fälle	1 000 EUR	Fälle	1 000 EUR	Fälle	1 000 EUR	Fälle	1 000 EUR	
-	-	-	-	12	152	74.3
5	13	-	-	22	258	74.9
19	16	-	-	18	60	75
145	94	-	-	391	36 739	223	29 420	257	7 319	N
28	30	-	-	72	14 688	51	13 100	32	1 587	77
.	.	-	-	10	149	77.1
.	.	-	-	77.2
18	6	-	-	47	12 997	37	11 858	17	1 139	77.3
-	-	-	-	.	.	-	-	.	.	77.4
12	37	-	-	25	815	4	7	22	807	78
3	4	-	-	18	690	78.1
.	.	-	-	5	119	78.2
.	.	-	-	.	.	-	-	.	.	78.3
3	0	-	-	152	7 955	105	5 269	113	2 685	79
3	0	-	-	152	7 955	105	5 269	113	2 685	79.1
-	-	-	-	-	-	-	-	-	-	79.9
6	0	-	-	15	690	6	622	9	68	80
6	0	-	-	12	658	80.1
-	-	-	-	-	-	80.2
-	-	-	-	80.3
86	16	-	-	49	1 388	21	1 066	34	322	81
3	1	-	-	11	150	4	3	8	147	81.1
70	9	-	-	23	772	9	728	16	44	81.2
13	6	-	-	15	466	8	335	10	131	81.3
10	10	-	-	78	11 204	36	9 355	47	1 849	82
4	2	-	-	16	114	82.1
-	-	-	-	.	.	-	-	.	.	82.2
-	-	-	-	-	-	82.3
6	7	-	-	54	10 365	27	8 625	31	1 741	82.9
.	.	-	-	216	71 439	16	872	209	70 567	P / 85
-	-	-	-	-	-	-	-	-	-	85.1
-	-	-	-	19	5 464	-	-	19	5 464	85.3
-	-	-	-	85.4
.	.	-	-	181	54 559	85.5
-	-	-	-	.	.	-	-	.	.	85.6
5	98	-	-	345	772 550	14	302	342	772 248	Q
.	.	-	-	290	571 239	86
.	.	-	-	10	472 636	-	-	10	472 636	86.1
.	.	-	-	206	77 160	5	222	205	76 938	86.2
.	.	-	-	75	21 665	86.9

Kenn- zeich- nung	Wirtschaftszweig	Steuer- pflich- tige	Lieferungen und Leistungen	Steuerpflichtige Umsätze			
				zu 19 %		zu 7 %	
		Anzahl	1 000 EUR	Fälle	1 000 EUR	Fälle	1 000 EUR
87	Heime (ohne Erholungs- u. Ferienheime)	52	171 328	48	4 350	40	31 710
87.1	Pflegeheime
87.2	Stationäre Einrichtungen z. psychosozialen Betreuung, Suchtbekämpfung u.Ä.
87.3	Altenheime; Alten- u. Behindertenwohnheime
87.9	Sonstige Heime (ohne Erholungs- u. Ferienheime)	5	32 021	4	508	4	5 653
88	Sozialwesen (ohne Heime)	200	96 222	191	13 245	50	17 103
88.1	Soziale Betreuung älterer Menschen u. Behinderter	64	20 179	62	3 640	10	373
88.9	Sonstiges Sozialwesen (ohne Heime)	136	76 043	129	9 605	40	16 729
R	Kunst, Unterhaltung u. Erholung	1 490	562 043	1 400	252 373	830	62 339
90	Kreative, künstlerische u. unterhaltende Tätigkeiten	562	86 625	490	27 115	372	20 852
91	Bibliotheken, Archive, Museen, botanische, zoologische Gärten	28	10 086	27	3 950	25	2 771
92	Spiel-, Wett- u. Lotteriewesen	175	226 134	175	49 554	53	3 432
93	Erbrg.v. Dienstleistungen des Sports, der Unterhaltung u. der Erholung	725	239 199	708	171 754	380	35 284
93.1	Erbrg.v. Dienstleistungen des Sports	340	171 035	339	126 916	202	13 983
93.2	Erbrg.v. sonst. Dienstleistungen der Unterhaltung u. der Erholung	385	68 164	369	44 838	178	21 301
S	Erbrg.v. sonst. Dienstleistungen	6 057	884 551	6 006	685 210	589	36 552
94	Interessenvertretungen sowie kirchl. u. sonst. religiöse Vereinigungen (ohne Sozialwesen und Sport)	266	139 517	255	29 124	140	13 326
94.1	Wirtschafts- u. Arbeitgeberverbände, Berufsorganisationen	21	7 797	20	7 477	12	237
94.9	Kirchl. Vereinigungen; politische Parteien, Interessenvertretungen, Vereinigungen a.n.g.	245	131 720	235	21 646	128	13 089
95	Reparatur v. Datenverarbeitungsgeräten u. Gebrauchsgütern	346	54 761	346	52 094	26	819
95.1	Reparatur v. Datenverarbeitungs- u. Telekommunikationsgeräten	33	7 124	33	6 766	.	.
95.2	Reparatur v. Gebrauchsgütern	313	47 637	313	45 328	.	.
96	Erbrg.v. sonst. überwiegend persönlichen Dienstleistungen	5 445	690 273	5 405	603 992	423	22 407
	Insgesamt	67 147	63 438 795	66 074	44 283 814	17 682	7 825 616

Steuerpflichtige Umsätze				Steuerfreie Umsätze						Kenn- zeich- nung
zu anderen Steuersätzen		nach § 24 Abs.1 UStG		zusammen		darunter				
						mit Vorsteuerabzug		ohne Vorsteuerabzug		
Fälle	1 000 EUR	Fälle	1 000 EUR	Fälle	1 000 EUR	Fälle	1 000 EUR	Fälle	1 000 EUR	
.	.	-	-	24	135 160	87
-	-	-	-	87.1
-	-	-	-	-	-	-	-	-	-	87.2
.	.	-	-	.	.	-	-	.	.	87.3
-	-	-	-	4	25 860	87.9
-	-	-	-	28	65 874	3	24	28	65 850	88
-	-	-	-	10	16 165	-	-	10	16 165	88.1
-	-	-	-	18	49 709	3	24	18	49 684	88.9
10	35	-	-	131	245 745	26	469	111	245 277	R
.	.	-	-	34	38 221	90
.	.	-	-	3	3 237	91
-	-	-	-	19	173 135	4	30	16	173 105	92
5	29	-	-	66	30 964	11	250	58	30 714	93
.	.	-	-	31	30 062	93.1
.	.	-	-	27	653	93.2
.	.	.	.	311	111 375	105	4 434	221	106 941	S
7	200	-	-	35	96 727	3	28	34	96 699	94
.	.	-	-	.	.	-	-	.	.	94.1
.	.	-	-	.	.	3	28	.	.	94.9
6	19	-	-	29	344	13	133	16	211	95
.	.	-	-	4	74	4	74	-	-	95.1
.	.	-	-	25	271	9	60	16	211	95.2
.	.	.	.	247	14 304	89	4 273	171	10 031	96
2 504	- 9 217	6	1 525	8 166	8 840 239	4 265	6 720 062	4 602	2 120 178	insg.

5. Umsatzsteuerpflichtige und Lieferungen und Leistungen 2011 in den
kreisfreien Städten und Landkreisen nach Wirtschaftsabschnitten

Kreisfreie Stadt Landkreis Land	Land- u. Forstwirtschaft, Fischerei		Bergbau u. Gewinnung v. Steinen und Erden		Verarbeitendes Gewerbe	
	Steuer- pflichtige	Lieferungen und Leistungen	Steuer- pflichtige	Lieferungen und Leistungen	Steuer- pflichtige	Lieferungen und Leistungen
	Anzahl	1 000 EUR	Anzahl	1 000 EUR	Anzahl	1 000 EUR
Dessau-Roßlau, Stadt	33	8 649	-	-	186	506 050
Halle (Saale), Stadt	320	368 558
Magdeburg, Landeshauptstadt	349	1 353 135
Altmarkkreis Salzwedel	262	214 668	.	.	265	698 570
Anhalt-Bitterfeld	198	154 158	.	.	472	3 358 654
Börde	280	316 578	5	884	410	1 969 302
Burgenlandkreis	453	2 723 623
Harz	606	1 212 214
Jerichower Land	206	156 080	6	5 494	220	999 359
Mansfeld-Südharz	199	131 872	7	7 110	322	2 044 980
Saalekreis	227	254 597	4	52 586	413	5 487 162
Salzlandkreis	165	201 085	6	17 934	510	1 932 934
Stendal	234	1 024 628
Wittenberg	415	1 824 866
Insgesamt	2 508	2 293 806	62	569 305	5 175	25 504 035

Noch 5. Umsatzsteuerpflichtige und Lieferungen und Leistungen 2011 in den
kreisfreien Städten und Landkreisen nach Wirtschaftsabschnitten

Kreisfreie Stadt Landkreis Land	Energieversorgung		Wasserversorgung; Abwasser- u. Abfallentsorgung u. Beseitigung v. Umweltverschmutzungen		Baugewerbe	
	Steuer- pflichtige	Lieferungen und Leistungen	Steuer- pflichtige	Lieferungen und Leistungen	Steuer- pflichtige	Lieferungen und Leistungen
	Anzahl	1 000 EUR	Anzahl	1 000 EUR	Anzahl	1 000 EUR
Dessau-Roßlau, Stadt	.	.	12	9 056	378	182 808
Halle (Saale), Stadt	23	810 180	17	130 043	659	452 527
Magdeburg, Landeshauptstadt	30	826 967	32	126 778	928	653 287
Altmarkkreis Salzwedel	64	20 623	15	25 250	539	275 935
Anhalt-Bitterfeld	.	.	33	89 106	970	355 962
Börde	67	73 004	43	36 958	1 084	508 485
Burgenlandkreis	80	164 771	31	113 843	1 127	469 133
Harz	42	192 118	35	66 579	1 225	648 520
Jerichower Land	40	50 918	29	51 002	622	216 393
Mansfeld-Südharz	63	80 085	24	42 462	851	328 145
Saalekreis	58	652 423	43	192 205	1 205	539 358
Salzlandkreis	93	478 441	24	81 056	1 147	379 739
Stendal	60	89 123	27	47 648	738	375 570
Wittenberg	43	99 452	30	31 684	903	369 236
Insgesamt	746	3 862 055	395	1 043 671	12 376	5 755 098

Kreisfreie Stadt Landkreis Land	Handel; Instandhaltung u. Reparatur v. Kraftfahrzeugen		Verkehr und Lagerei		Gastgewerbe	
	Steuer- pflichtige	Lieferungen und Leistungen	Steuer- pflichtige	Lieferungen und Leistungen	Steuer- pflichtige	Lieferungen und Leistungen
	Anzahl	1 000 EUR	Anzahl	1 000 EUR	Anzahl	1 000 EUR
Dessau-Roßlau, Stadt	535	559 316	73	52 827	179	38 132
Halle (Saale), Stadt	1 038	981 034	198	135 331	408	82 674
Magdeburg, Landeshauptstadt	1 267	887 984	279	151 845	428	116 151
Altmarkkreis Salzwedel	541	531 477	86	36 202	196	31 319
Anhalt-Bitterfeld	1 056	1 281 849	212	241 777	353	66 113
Börde	972	1 360 634	258	258 595	327	43 871
Burgenlandkreis	1 099	817 883	216	182 949	472	82 534
Harz	1 381	1 289 236	305	237 086	715	177 749
Jerichower Land	623	569 431	128	97 120	188	32 333
Mansfeld-Südharz	932	1 067 564	145	70 073	334	49 446
Saalekreis	1 099	1 422 786	210	237 622	383	57 422
Salzlandkreis	1 165	1 041 278	239	158 413	387	45 556
Stendal	692	741 566	146	101 483	255	39 168
Wittenberg	949	708 006	188	144 526	338	53 265
Insgesamt	13 349	13 260 043	2 683	2 105 850	4 963	915 732

Kreisfreie Stadt Landkreis Land	Information und Kommunikation		Erbringung von Finanz- u. Versicherungsdienstleistungen		Grundstücks- und Wohnungswesen	
	Steuer- pflichtige	Lieferungen und Leistungen	Steuer- pflichtige	Lieferungen und Leistungen	Steuer- pflichtige	Lieferungen und Leistungen
	Anzahl	1 000 EUR	Anzahl	1 000 EUR	Anzahl	1 000 EUR
Dessau-Roßlau, Stadt	57	8 679	14	2 686	160	59 518
Halle (Saale), Stadt	182	108 220	50	32 036	374	272 452
Magdeburg, Landeshauptstadt	268	383 397	45	84 108	403	274 403
Altmarkkreis Salzwedel	27	8 955	16	1 239	110	27 029
Anhalt-Bitterfeld	71	44 581	13	1 579	224	87 736
Börde	92	16 408	20	2 148	218	54 733
Burgenlandkreis	68	20 263	17	2 658	232	62 330
Harz	99	23 188	27	8 688	306	84 947
Jerichower Land	45	6 870	17	4 018	156	24 829
Mansfeld-Südharz	58	11 775	19	2 451	185	57 542
Saalekreis	97	30 684	20	2 482	235	55 661
Salzlandkreis	88	26 109	19	5 675	209	65 609
Stendal	44	9 642	18	8 661	159	28 248
Wittenberg	55	12 047	22	2 898	205	61 751
Insgesamt	1 251	710 818	317	161 327	3 176	1 216 789

Noch 5. Umsatzsteuerpflichtige und Lieferungen und Leistungen 2011 in den
kreisfreien Städten und Landkreisen nach Wirtschaftsabschnitten

Kreisfreie Stadt Landkreis Land	Erbrg. v. freiberuflichen, wissenschaftlichen u. technischen Dienstleistungen		Erbrg. v. sonstigen wirtschaftlichen Dienstleistungen		Erziehung und Unterricht	
	Steuer- pflichtige	Lieferungen und Leistungen	Steuer- pflichtige	Lieferungen und Leistungen	Steuer- pflichtige	Lieferungen und Leistungen
	Anzahl	1 000 EUR	Anzahl	1 000 EUR	Anzahl	1 000 EUR
Dessau-Roßlau, Stadt	.	.	173	91 455	28	5 565
Halle (Saale), Stadt	1 111	367 074	322	169 878	99	40 072
Magdeburg, Landeshauptstadt	1 184	342 303	447	236 228	94	19 708
Altmarkkreis Salzwedel	.	.	120	51 715	21	1 886
Anhalt-Bitterfeld	449	158 388	256	75 049	58	6 808
Börde	481	142 509	249	82 229	63	15 195
Burgenlandkreis	548	95 576	291	103 016	52	5 016
Harz	614	150 277	323	96 627	70	14 544
Jerichower Land	291	142 388	150	99 529	28	3 806
Mansfeld-Südharz	382	73 530	175	85 403	43	22 569
Saalekreis	638	206 695	322	148 377	79	9 041
Salzlandkreis	483	101 904	288	107 246	60	17 045
Stendal	328	69 075	163	43 489	32	8 680
Wittenberg	417	79 515	200	63 687	42	2 387
Insgesamt	7 533	2 042 061	3 479	1 453 929	769	172 322

Noch 5. Umsatzsteuerpflichtige und Lieferungen und Leistungen 2011 in den
kreisfreien Städten und Landkreisen nach Wirtschaftsabschnitten

Kreisfreie Stadt Landkreis Land	Gesundheits- und Sozialwesen		Kunst, Unterhaltung u. Erholung		Erbrg. v. sonstigen Dienstleistungen	
	Steuer- pflichtige	Lieferungen und Leistungen	Steuer- pflichtige	Lieferungen und Leistungen	Steuer- pflichtige	Lieferungen und Leistungen
	Anzahl	1 000 EUR	Anzahl	1 000 EUR	Anzahl	1 000 EUR
Dessau-Roßlau, Stadt	38	18 641	75	12 752	218	43 889
Halle (Saale), Stadt	127	73 464	229	94 361	502	63 075
Magdeburg, Landeshauptstadt	115	306 181	250	267 843	674	177 818
Altmarkkreis Salzwedel	22	19 308	44	4 968	224	27 227
Anhalt-Bitterfeld	49	16 528	71	11 797	447	68 273
Börde	42	31 162	92	20 233	502	51 772
Burgenlandkreis	56	111 982	87	13 871	526	68 190
Harz	87	41 004	149	24 365	637	72 334
Jerichower Land	34	16 548	48	4 181	264	35 650
Mansfeld-Südharz	50	14 299	73	8 883	403	49 219
Saalekreis	57	30 684	102	9 364	433	48 959
Salzlandkreis	54	158 484	120	65 564	515	52 876
Stendal	37	32 741	65	10 438	376	81 970
Wittenberg	50	54 331	85	13 424	336	43 298
Insgesamt	818	925 357	1 490	562 043	6 057	884 551

Gemeinde- schlüssel	Kreisfreie Stadt Landkreis Gemeinde (Gebietsstand: 31.12.2011)	Steuer- pflichtige	Steuerbarer Umsatz		Umsatzsteuer vor Abzug der Vorsteuer	Abziehbare Vorsteuer	Umsatzsteuer- Vorauszahlung
			insgesamt	dar.Lieferungen und Leistungen			
		Anzahl	1 000 EUR				
15001000	Dessau-Roßlau, Stadt	2 571	1 897 329	1 859 405	298 330	225 236	73 036
15002000	Halle (Saale), Stadt	5 676	4 244 163	4 184 986	685 978	505 085	180 594
15003000	Magdeburg, Landeshauptstadt	6 812	6 469 526	6 272 414	956 970	700 662	256 706
15081	Altmarkkreis Salzwedel	2 770	2 150 223	2 055 243	311 717	248 555	63 251
15081026	Apenburg-Winterfeld, Flecken	70	73 052	71 813	9 434	8 966	470
15081030	Arendsee (Altmark), Stadt	261	236 792	212 431	34 597	30 353	4 245
15081045	Beetzendorf	96	27 291	27 267	3 968	3 143	825
15081095	Dähre	50	44 496	44 490	4 039	4 090	- 51
15081105	Diesdorf, Flecken	84	29 974	29 776	4 322	4 332	- 11
15081135	Gardelegen, Hansestadt	668	589 915	551 901	90 618	62 455	28 164
15081225	Jübar	48	17 301	17 264	2 496	1 897	599
15081240	Kalbe (Milde), Stadt	228	137 547	135 885	19 879	17 462	2 415
15081280	Klötze, Stadt	347	247 679	238 315	33 669	29 696	4 053
15081290	Kuhfelde	29	9 763	9 763	1 212	1 240	- 28
15081440	Rohrberg	26	4 727	4 725	583	533	49
15081455	Salzwedel, Hansestadt	830	715 821	695 763	105 238	82 693	22 551
15081545	Wallstawe	33	15 865	15 849	1 662	1 695	- 33
15082	Anhalt-Bitterfeld	4 998	6 841 022	6 157 566	975 580	959 040	16 516
15082005	Aken (Elbe), Stadt	193	169 083	151 107	20 009	19 406	603
15082015	Bitterfeld-Wolfen, Stadt	1 145	2 808 249	2 466 799	388 041	480 251	- 92 214
15082180	Köthen (Anhalt), Stadt	809	552 159	538 095	85 130	64 924	20 204
15082241	Muldestausee	345	126 442	115 833	19 466	14 631	4 835
15082256	Osternienburger Land	230	84 575	84 403	14 150	10 727	3 423
15082301	Raguhn-Jeßnitz, Stadt	327	191 271	183 178	26 089	23 871	2 219
15082340	Sandersdorf-Brehna, Stadt	504	368 593	306 686	63 296	43 392	19 889
15082377	Südliches Anhalt, Stadt	369	242 878	235 385	34 197	31 906	2 291
15082430	Zerbst/Anhalt, Stadt	758	585 004	569 831	88 967	80 003	8 960
15082440	Zörbig, Stadt	318	1 712 769	1 506 249	236 235	189 929	46 306
15083	Börde	5 205	5 143 163	4 984 700	720 895	604 481	118 453
15083020	Altenhausen	22	6 928	6 928	891	757	134
15083025	Am Großen Bruch	50	15 607	15 607	1 913	2 115	- 201
15083030	Angern	67	25 519	25 486	3 882	3 131	751
15083035	Ausleben	38	13 210	13 207	1 984	1 338	647
15083040	Barleben	421	369 864	350 980	54 733	42 310	12 423
15083060	Beendorf	15	2 476	2 475	449	285	170
15083115	Bülstringen	42	791 755	775 666	74 139	78 970	- 4 831
15083120	Burgstall	58	45 254	43 824	5 907	4 278	1 629
15083125	Calvörde	102	110 980	97 631	16 358	12 398	3 961
15083130	Colbitz	119	30 091	29 776	4 561	3 175	1 386
15083190	Eilsleben	90	55 956	50 355	6 907	5 712	1 195
15083205	Erxleben	87	54 121	53 903	7 031	6 155	876
15083230	Flechtingen	77	34 614	34 554	5 536	3 875	1 665
15083245	Gröningen, Stadt	92	33 983	33 822	4 142	4 012	176
15083270	Haldensleben, Stadt	559	806 595	801 878	127 057	104 616	22 445
15083275	Harbke	32	25 022	24 748	3 484	2 084	1 400
15083298	Hohe Börde	613	272 448	267 393	46 126	35 422	10 717
15083320	Hötensleben	82	111 256	100 889	12 041	9 535	2 507
15083323	Ingersleben	31	9 182	8 085	1 395	909	486
15083355	Kroppenstedt, Stadt	74	46 751	44 944	6 848	5 649	1 199

Noch 6. Umsatzsteuerpflichtige, deren steuerbarer Umsatz
und Umsatzsteuer-Vorauszahlung 2011 in regionaler Gliederung

Gemeinde- schlüssel	Kreisfreie Stadt Landkreis Gemeinde (Gebietsstand: 31.12.2011)	Steuer- pflichtige	Steuerbarer Umsatz		Umsatzsteuer vor Abzug der Vorsteuer	Abziehbare Vorsteuer	Umsatzsteuer- Vorauszahlung
			insgesamt	dar.Lieferungen und Leistungen			
		Anzahl	1 000 EUR				
15083361	Loitsche-Heinrichsberg	42	54 775	43 965	9 486	5 890	3 596
15083390	Niedere Börde	205	243 907	237 006	23 052	21 301	1 750
15083411	Oebisfelde-Weferlingen, Stadt	303	252 489	247 460	43 857	34 322	9 536
15083415	Oschersleben (Bode), Stadt	548	475 277	464 422	71 015	60 254	12 637
15083440	Rogätz	76	23 732	23 516	3 198	2 313	885
15083485	Sommersdorf	17	6 633	6 632	1 188	686	502
15083490	Sülzetal	333	511 147	474 434	76 561	67 287	9 264
15083495	Süplingen	26	10 617	10 391	1 784	1 348	436
15083505	Ummendorf	23	7 796	7 751	871	790	81
15083515	Völpke	33	55 756	54 532	6 702	8 162	- 1 460
15083531	Wanzleben-Börde, Stadt	441	394 509	390 300	60 870	45 201	15 686
15083535	Wefensleben	38	37 336	37 241	4 874	5 451	- 499
15083557	Westheide	32	17 075	16 806	2 884	2 513	371
15083565	Wolmirstedt, Stadt	376	174 179	171 841	26 460	20 453	6 006
15083580	Zielitz	41	16 325	16 253	2 708	1 782	926
15084	Burgenlandkreis	5 580	5 868 090	5 654 916	944 257	703 379	241 775
15084012	An der Poststraße	65	15 133	15 017	2 092	1 453	640
15084013	Meineweh	34	60 715	60 347	10 264	8 476	1 788
15084015	Bad Bibra, Stadt	113	159 850	159 392	16 269	15 109	1 160
15084025	Balgstädt	43	11 319	11 233	1 673	1 400	274
15084115	Droyßig	49	16 306	16 295	2 850	2 087	763
15084125	Eckartsberga, Stadt	64	18 669	18 604	2 342	1 943	406
15084130	Elsteraue	229	475 225	448 113	59 695	65 410	- 5 714
15084132	Finne	47	13 324	12 875	2 206	1 633	572
15084133	Finneland	70	38 392	37 835	4 968	4 008	960
15084135	Freyburg (Unstrut), Stadt	185	899 414	831 031	168 618	80 778	87 840
15084150	Gleina	36	30 669	30 378	4 240	4 041	199
15084170	Goseck	29	7 312	7 285	1 256	573	683
15084207	Gutenborn	86	42 271	41 476	5 403	5 347	56
15084235	Hohenmölsen, Stadt	246	110 020	108 569	17 684	13 946	3 739
15084246	Kaiserpfalz	62	108 923	104 402	12 065	12 786	- 722
15084250	Karsdorf	45	25 182	25 112	4 154	2 594	1 560
15084275	Kretzschau	109	60 014	50 529	9 625	6 875	2 750
15084282	Lanitz-Hassel-Tal	39	13 856	13 820	1 697	1 653	44
15084285	Laucha an der Unstrut, Stadt	126	173 997	162 131	31 560	23 300	8 261
15084315	Lützen, Stadt	307	167 356	164 826	27 279	20 662	6 622
15084335	Mertendorf	64	97 466	97 003	17 814	12 889	4 925
15084341	Molauer Land	32	7 833	7 780	1 195	858	337
15084355	Naumburg (Saale), Stadt	1 172	561 544	557 685	75 615	53 612	22 086
15084360	Nebra (Unstrut), Stadt	90	22 460	22 409	2 883	2 389	494
15084375	Osterfeld, Stadt	81	71 596	70 991	12 818	9 790	3 028
15084442	Schnaudertal	37	12 520	12 467	1 445	1 910	- 465
15084445	Schönburg	49	58 784	53 085	8 809	7 148	1 661
15084470	Stößen, Stadt	23	6 106	6 105	987	657	330
15084490	Teuchern, Stadt	169	80 956	80 642	12 749	9 800	2 978
15084550	Weißenfels, Stadt	1 036	1 688 045	1 619 646	278 988	243 218	36 521
15084560	Wethau	20	4 988	4 986	694	511	183
15084565	Wetterzeube	73	40 633	40 432	6 756	5 800	956
15084590	Zeitz, Stadt	750	767 214	762 413	137 564	80 724	56 859

Gemeinde- schlüssel	Kreisfreie Stadt Landkreis Gemeinde (Gebietsstand: 31.12.2011)	Steuer- pflichtige	Steuerbarer Umsatz		Umsatzsteuer vor Abzug der Vorsteuer	Abziehbare Vorsteuer	Umsatzsteuer- Vorauszahlung
			insgesamt	dar.Lieferungen und Leistungen			
		Anzahl	1 000 EUR				
15085	Harz	6 837	4 732 721	4 535 336	743 370	557 950	185 071
15085035	Bad Suderode
15085040	Ballenstedt, Stadt	216	114 643	109 733	16 394	13 030	3 375
15085055	Blankenburg (Harz), Stadt	633	545 639	505 495	98 493	63 368	35 129
15085090	Ditfurt	53	19 393	19 073	2 381	2 057	324
15085110	Falkenstein/Harz, Stadt	151	134 435	124 132	23 347	17 700	5 647
15085120	Gernrode, Stadt
15085125	Groß Quenstedt	24	5 053	5 053	787	508	279
15085135	Halberstadt, Stadt	1 104	780 803	757 121	116 566	92 050	24 170
15085140	Harsleben	53	35 052	32 432	4 503	3 556	954
15085145	Harzgerode, Stadt	279	137 041	132 711	23 397	17 508	5 889
15085160	Hedersleben	32	40 694	40 681	6 748	6 822	- 74
15085185	Huy	175	55 844	55 307	7 707	6 090	1 616
15085190	Ilseburg (Harz), Stadt	246	106 714	102 136	16 437	14 509	1 928
15085227	Nordharz	209	77 248	74 122	10 932	8 998	1 934
15085228	Oberharz am Brocken, Stadt	420	169 274	167 849	28 899	20 959	7 889
15085230	Osterwieck, Stadt	333	250 977	247 364	40 974	23 976	16 998
15085235	Quedlinburg, Stadt
15085255	Rieder
15085285	Schwanebeck, Stadt	54	117 198	117 012	21 746	14 507	7 240
15085287	Selke-Aue	39	15 781	15 741	2 083	1 715	368
15085330	Thale, Stadt	561	285 575	279 451	41 835	33 236	8 600
15085365	Wegeleben, Stadt	63	44 541	36 399	7 531	5 044	2 488
15085370	Wernigerode, Stadt	1 171	1 224 971	1 171 861	178 996	143 882	35 133
15086	Jerichower Land	3 095	2 723 087	2 515 949	393 497	348 762	45 058
15086005	Biederitz	320	161 991	159 286	27 579	22 897	4 690
15086015	Burg, Stadt	691	763 700	721 928	117 496	98 989	18 833
15086035	Elbe-Parey	185	103 503	99 190	16 156	13 120	3 037
15086040	Genthin, Stadt	495	865 145	796 318	104 490	115 075	- 10 582
15086055	Gommern, Stadt	371	200 406	192 191	32 669	25 616	7 056
15086080	Jerichow, Stadt	212	94 006	91 001	13 377	11 682	1 695
15086140	Möckern, Stadt	483	429 538	353 582	65 686	48 998	16 668
15086145	Möser	325	87 498	86 915	14 666	10 306	4 362
15086210	Schopisdorf	13	17 300	15 538	1 378	2 079	- 701
15087	Mansfeld-Südharz	4 265	4 835 651	4 147 407	665 012	596 041	69 306
15087010	Ahlsdorf	42	6 282	6 268	1 011	700	311
15087015	Allstedt, Stadt	234	87 173	86 781	14 599	12 117	2 482
15087031	Arnstein, Stadt	220	79 442	79 324	10 960	9 127	1 833
15087045	Benndorf	33	9 507	9 489	1 378	867	512
15087055	Berga	80	119 882	110 381	17 036	23 345	- 6 309
15087070	Blankenheim	37	8 555	8 555	1 713	1 078	635
15087075	Bornstedt	15	1 785	1 785	294	198	96
15087101	Brücken-Hackpfüffel	24	6 511	6 505	1 035	732	302
15087125	Edersleben	32	29 720	28 790	5 077	3 917	1 160
15087130	Eisleben, Lutherstadt	716	861 796	776 994	123 434	94 148	29 292
15087165	Gerbstedt, Stadt	185	143 189	142 717	23 553	19 094	4 459
15087205	Helbra	117	99 697	91 197	16 779	14 066	2 713
15087210	Hergisdorf	33	3 977	3 975	583	426	158
15087220	Hettstedt, Stadt	328	1 983 458	1 426 174	220 784	233 335	- 12 548
15087250	Kelbra (Kyffhäuser), Stadt	101	37 297	36 498	5 433	4 252	1 181

Gemeinde- schlüssel	Kreisfreie Stadt Landkreis Gemeinde (Gebietsstand: 31.12.2011)	Steuer- pflichtige	Steuerbarer Umsatz		Umsatzsteuer vor Abzug der Vorsteuer	Abziehbare Vorsteuer	Umsatzsteuer- Vorauszahlung
			insgesamt	dar.Lieferungen und Leistungen			
		Anzahl	1 000 EUR				
15087260	Klostermansfeld	67	15 289	15 211	2 364	1 675	690
15087275	Mansfeld, Stadt	316	234 179	233 373	41 838	36 375	5 464
15087370	Sangerhausen, Stadt	980	765 473	746 162	126 030	102 101	24 259
15087386	Seegebiet Mansfelder Land	236	130 246	129 943	19 925	12 091	7 828
15087412	Südharz	361	119 356	118 316	18 778	14 894	3 884
15087440	Wallhausen	75	76 496	72 637	9 439	8 993	446
15087470	Wimmelburg	33	16 340	16 334	2 968	2 510	458
15088	Saalekreis	5 625	10 921 643	9 438 108	1 775 816	1 853 926	- 78 117
15088020	Bad Dürrenberg, Stadt	314	143 002	140 122	20 897	15 393	5 504
15088025	Bad Lauchstädt, Goethestadt	243	106 500	105 958	16 698	13 433	3 266
15088030	Barnstädt	38	46 542	44 080	7 086	3 930	3 156
15088065	Braunsbedra, Stadt	265	185 454	182 157	24 411	18 643	5 768
15088100	Farnstädt	44	51 045	50 751	8 244	6 113	2 131
15088150	Kabelsketal	281	235 054	195 790	38 598	28 393	10 206
15088195	Landsberg, Stadt	585	1 057 538	964 448	170 467	144 732	25 729
15088205	Leuna, Stadt	477	2 132 537	1 959 976	291 168	310 990	- 19 822
15088216	Wettin-Löbejün, Stadt	275	96 379	94 329	14 472	11 475	3 026
15088220	Merseburg, Stadt	868	706 950	696 761	121 457	85 251	36 206
15088235	Mücheln (Geiseltal), Stadt	222	104 907	104 770	15 543	13 091	2 452
15088250	Nemsdorf-Göhrendorf	19	28 043	28 040	2 564	2 865	- 301
15088265	Obhausen	44	16 601	16 601	2 184	2 091	93
15088295	Petersberg	313	179 385	176 143	30 081	22 749	7 332
15088305	Querfurt, Stadt	385	290 039	288 228	43 701	36 512	7 190
15088319	Salzatal	394	164 340	163 922	23 644	18 368	5 280
15088330	Schkopau	341	5 081 656	3 944 317	900 840	1 084 697	- 183 856
15088340	Schraplau, Stadt	24	5 408	5 399	705	633	72
15088355	Steigra	54	38 442	38 039	5 724	4 849	875
15088365	Teutschenthal	439	251 820	238 277	37 332	29 718	7 575
15089	Salzlandkreis	5 572	5 200 584	4 936 946	766 657	652 429	114 377
15089005	Alsleben (Saale), Stadt	83	202 603	190 468	16 868	15 319	1 549
15089015	Aschersleben, Stadt	807	856 399	772 349	117 983	111 849	6 207
15089026	Barby, Stadt	267	127 504	121 674	18 443	15 314	3 129
15089030	Bernburg (Saale), Stadt	922	646 791	626 050	107 171	81 501	25 675
15089041	Bördeau	58	91 599	89 481	12 217	12 680	- 463
15089042	Bördeland	203	80 170	76 178	10 395	8 709	1 702
15089043	Börde-Hakel	82	31 858	31 513	4 766	3 737	1 028
15089045	Borne	30	9 309	9 307	1 065	784	281
15089055	Calbe (Saale), Stadt	251	280 532	274 442	31 101	36 695	- 5 591
15089075	Egeln, Stadt	174	171 867	169 123	29 943	17 010	12 936
15089130	Giersleben	19	8 211	7 267	874	591	282
15089165	Güsten, Stadt	87	50 859	50 179	7 522	6 052	1 469
15089175	Hecklingen, Stadt	200	87 359	86 326	13 735	11 697	2 038
15089185	Ilberstedt	30	14 715	14 606	1 673	1 662	10
15089195	Könnern, Stadt	247	294 621	243 971	43 000	39 870	3 160
15089235	Nienburg (Saale), Stadt	153	157 807	146 568	21 072	20 153	918
15089245	Plötzkau	27	5 877	5 864	648	523	125
15089305	Schönebeck (Elbe), Stadt	913	1 048 603	1 022 774	162 432	121 679	40 770
15089307	Seeland, Stadt	204	155 552	145 353	17 463	18 923	- 1 459
15089310	Staßfurt, Stadt	767	850 597	826 218	143 761	123 449	20 312
15089365	Wolmirsleben	48	27 752	27 235	4 527	4 230	297

Gemeinde- schlüssel	Kreisfreie Stadt Landkreis Gemeinde (Gebietsstand: 31.12.2011)	Steuer- pflichtige	Steuerbarer Umsatz		Umsatzsteuer vor Abzug der Vorsteuer	Abziehbare Vorsteuer	Umsatzsteuer- Vorauszahlung
			insgesamt	dar.Lieferungen und Leistungen			
		Anzahl	1 000 EUR				
15090	Stendal	3 703	3 062 055	2 959 448	418 967	362 307	56 766
15090003	Aland	48	16 074	15 353	2 504	2 034	470
15090007	Altmärkische Höhe	52	17 106	17 064	2 140	2 165	- 25
15090008	Altmärkische Wische	24	6 036	6 034	664	1 334	- 670
15090010	Arneburg, Stadt	57	654 702	586 741	85 456	85 412	44
15090070	Bismark (Altmark), Stadt	318	274 388	273 975	28 564	26 382	2 182
15090135	Eichstedt (Altmark)	36	16 600	16 599	1 979	2 076	- 97
15090180	Goldbeck	38	22 346	22 307	2 596	2 567	31
15090220	Hassel	30	4 234	4 233	547	588	- 41
15090225	Havelberg, Hansestadt	260	102 898	102 204	16 521	13 120	3 402
15090245	Hohenberg-Krusemark	47	15 684	15 682	2 215	1 932	300
15090270	Iden	30	9 546	9 520	1 121	1 213	- 93
15090285	Kamern	38	21 355	21 351	2 209	2 508	- 299
15090310	Klietz	53	14 388	14 383	2 287	1 623	664
15090415	Osterburg (Altmark), Hansestadt	335	240 911	239 000	37 164	30 428	6 743
15090435	Rochau	41	18 926	18 697	2 539	2 390	150
15090445	Sandau (Elbe), Stadt	24	12 117	11 867	1 776	1 271	505
15090485	Schollene	22	5 255	5 253	816	560	256
15090500	Schönhausen (Elbe)	92	28 004	27 975	3 928	3 285	644
15090520	Seehausen (Altmark), Hansestadt	166	151 694	149 292	22 646	19 709	2 948
15090535	Stendal, Hansestadt	1 164	1 008 326	984 897	137 619	109 380	28 304
15090546	Tangerhütte, Stadt	379	224 957	223 153	34 565	29 971	4 603
15090550	Tangermünde, Stadt	334	160 155	157 674	24 107	17 889	6 211
15090610	Werben (Elbe), Hansestadt	35	7 097	7 097	1 034	1 087	- 53
15090631	Wust-Fischbeck	51	18 987	18 832	2 717	2 278	439
15090635	Zehrental	29	10 267	10 266	1 252	1 102	149
15091	Wittenberg	4 438	3 867 715	3 736 369	562 857	473 257	89 379
15091010	Annaburg, Stadt	238	137 799	136 210	19 427	17 176	2 251
15091020	Bad Schmiedeberg, Stadt	298	116 476	114 221	14 115	11 059	3 057
15091060	Coswig (Anhalt), Stadt	358	212 064	209 219	33 526	25 983	7 540
15091110	Gräfenhainichen, Stadt	398	314 775	296 895	51 818	41 961	9 858
15091145	Jessen (Elster), Stadt	586	512 241	488 620	68 580	58 848	9 732
15091160	Kemberg, Stadt	349	147 413	146 505	22 288	17 932	4 281
15091230	Mühlanger
15091241	Oranienbaum-Wörlitz, Stadt	314	238 625	214 380	30 189	25 781	4 408
15091375	Wittenberg, Lutherstadt	1 548	1 919 036	1 871 881	279 948	245 262	34 542
15091391	Zahna-Elster, Stadt
Insgesamt		67 147	67 956 974	63 438 795	10 219 904	8 791 110	1 432 172

Anhang

- Bitte weiße Felder ausfüllen oder ☒ ankreuzen, Anleitung beachten -

Fallart	Steuernummer	Unterfallart
11		56

Finanzamt

Unternehmer – ggf. abweichende Firmenbezeichnung –
 Anschrift – Telefon – E-Mail-Adresse

2011

30

Eingangsstempel oder -datum

Umsatzsteuer-Voranmeldung 2011

Voranmeldungszeitraum

bei monatlicher Abgabe bitte ankreuzen

bei vierteljährlicher Abgabe bitte ankreuzen

11 01 Jan. <input type="checkbox"/> 11 02 Feb. <input type="checkbox"/> 11 03 März <input type="checkbox"/> 11 04 April <input type="checkbox"/> 11 05 Mai <input type="checkbox"/> 11 06 Juni <input type="checkbox"/>	11 07 Juli <input type="checkbox"/> 11 08 Aug. <input type="checkbox"/> 11 09 Sept. <input type="checkbox"/> 11 10 Okt. <input type="checkbox"/> 11 11 Nov. <input type="checkbox"/> 11 12 Dez. <input type="checkbox"/>	11 41 I. Kalender- vierteljahr <input type="checkbox"/> 11 42 II. Kalender- vierteljahr <input type="checkbox"/> 11 43 III. Kalender- vierteljahr <input type="checkbox"/> 11 44 IV. Kalender- vierteljahr <input type="checkbox"/>
--	---	--

Berichtigte Anmeldung
 (falls ja, bitte eine „1“ eintragen)

10

Belege (Verträge, Rechnungen, Erläuterungen usw.)
 sind beigelegt bzw. werden gesondert eingereicht

22

I. Anmeldung der Umsatzsteuer-Vorauszahlung

		Bemessungsgrundlage ohne Umsatzsteuer		Steuer	
		volle EUR	Gt	EUR	Ct
Lieferungen und sonstige Leistungen (einschließlich unentgeltlicher Wertabgaben)					
Steuerfreie Umsätze mit Vorsteuerabzug					
Innergemeinschaftliche Lieferungen (§ 4 Nr. 1 Buchst. b UStG) an Abnehmer mit USt-IdNr.	41		■		
neuer Fahrzeuge an Abnehmer ohne USt-IdNr.	44		■		
neuer Fahrzeuge außerhalb eines Unternehmens (§ 2a UStG)	49		■		
Weitere steuerfreie Umsätze mit Vorsteuerabzug (z.B. Ausfuhrlieferungen, Umsätze nach § 4 Nr. 2 bis 7 UStG) ...	43		■		
Steuerfreie Umsätze ohne Vorsteuerabzug Umsätze nach § 4 Nr. 8 bis 28 UStG	48		■		
Steuerpflichtige Umsätze (Lieferungen und sonstige Leistungen einschl. unentgeltlicher Wertabgaben)					
zum Steuersatz von 19 %	81		■		
zum Steuersatz von 7 %	86		■		
zu anderen Steuersätzen	35		■		
Lieferungen land- und forstwirtschaftlicher Betriebe nach § 24 UStG an Abnehmer mit USt-IdNr.	77		■		
Umsätze, für die eine Steuer nach § 24 UStG zu entrichten ist (Säge- werkserzeugnisse, Getränke und alkohol. Flüssigkeiten, z.B. Wein)	76		■		
Innergemeinschaftliche Erwerbe					
Steuerfreie innergemeinschaftliche Erwerbe Erwerbe nach § 4b UStG	91		■		
Steuerpflichtige innergemeinschaftliche Erwerbe zum Steuersatz von 19 %	89		■		
zum Steuersatz von 7 %	93		■		
zu anderen Steuersätzen	95		■		
neuer Fahrzeuge von Lieferanten ohne USt-IdNr. zum allgemeinen Steuersatz	94		■		
Ergänzende Angaben zu Umsätzen					
Lieferungen des ersten Abnehmers bei innergemeinschaftlichen Dreiecksgeschäften (§ 25b Abs. 2 UStG)	42		■		
Steuerpflichtige Umsätze, für die der Leistungsempfänger die Steuer nach § 13b Abs. 5 Satz 1 i.V.m. Abs. 2 Nr. 10 UStG schuldet	68		■		
Übrige steuerpflichtige Umsätze, für die der Leistungsempfänger die Steuer nach § 13b Abs. 5 UStG schuldet	60		■		
Nicht steuerbare sonstige Leistungen gem. § 18b Satz 1 Nr. 2 UStG	21		■		
Übrige nicht steuerbare Umsätze (Leistungsort nicht im Inland)	45		■		
Übertrag zu übertragen in Zeile 45					

Anleitung zur Umsatzsteuer-Voranmeldung 2011

Abkürzungen:	AO	=	Abgabenordnung	UStAE	=	Umsatzsteuer-Anwendungserlass
	BZSt	=	Bundeszentralamt für Steuern	UStDV	=	Umsatzsteuer-Durchführungsverordnung
	GrEStG	=	Grunderwerbsteuergesetz	UStG	=	Umsatzsteuergesetz
	Kj.	=	Kalenderjahr	USt-IdNr.	=	Umsatzsteuer-Identifikationsnummer

Diese Anleitung soll Sie informieren, wie Sie die Vordrucke richtig ausfüllen.

Die Anleitung kann allerdings nicht auf alle Fragen eingehen.

Wesentliche Änderungen gegenüber der Anleitung zur Umsatzsteuer-Voranmeldung des Vorjahres sind durch Randstriche gekennzeichnet.

Übermittlung der Umsatzsteuer-Voranmeldung auf elektronischem Weg

Die Umsatzsteuer-Voranmeldung ist nach amtlich vorgeschriebenem Datensatz durch Datenfernübertragung nach Maßgabe der Steuerdaten-Übermittlungsverordnung zu übermitteln (§ 18 Abs. 1 Satz 1 UStG). Für die elektronische authentifizierte Übermittlung benötigen Sie ein Zertifikat. Dieses erhalten Sie nach kostenloser Registrierung auf der Internetseite www.elsteronline.de/eportal/. Bitte beachten Sie, dass die Registrierung bis zu zwei Wochen dauern kann. Unter www.elster.de/elster_soft_nw.php finden Sie Programme zur elektronischen Übermittlung. Auf Antrag kann das Finanzamt zur Vermeidung von unbilligen Härten auf eine elektronische Übermittlung verzichten.

So werden die Vordrucke ausgefüllt:

Bitte tragen Sie aus erfassungstechnischen Gründen die Steuernummer auf jeder Vordruckseite (oben) ein.

Füllen Sie bitte nur die weißen Felder der Vordrucke deutlich und vollständig aus, bei denen Sie Angaben zu erklären haben; nicht benötigte Felder lassen Sie bitte frei und sehen von Streichungen ab. Bitte berücksichtigen Sie **Entgeltserhöhungen** und **Entgeltsminderungen** bei den Bemessungsgrundlagen. **Negative Beträge** sind durch ein Minuszeichen zu kennzeichnen.

Werden Belege (Verträge, Rechnungen, Erläuterungen auf gesonderten Anlagen usw.) eingereicht, tragen Sie bitte in Zeile 15 eine „1“ ein.

Tragen Sie bei den Bemessungsgrundlagen bitte nur Beträge in vollen Euro ein; bei den Umsatzsteuer- und Vorsteuerbeträgen ist dagegen stets auch die Eintragung von Centbeträgen erforderlich. Rechnen Sie Werte in fremder Währung in Euro um.

Die Umsatzsteuer-Voranmeldung ist vom Unternehmer oder dessen Bevollmächtigten zu unterschreiben, sofern sie nicht elektronisch übermittelt wird.

Umsatzsteuer-Voranmeldung

Steuerfreie Lieferungen und sonstige Leistungen

Zeilen 20 bis 22

Innergemeinschaftliche Lieferungen (§ 4 Nr. 1 Buchst. b, § 6a Abs. 1 UStG) sind in dem Voranmeldungszeitraum zu erklären, in dem die Rechnung ausgestellt wird, spätestens jedoch in dem Voranmeldungszeitraum, in dem der Monat endet, der auf die Lieferung folgt.

Über die in Zeile 20 einzutragenden Umsätze sind **Zusammenfassende Meldungen** an das Bundeszentralamt für Steuern auf elektronischem Weg zu übermitteln. Außerdem sind diese Umsätze grundsätzlich dem Statistischen Bundesamt monatlich für die **Intrahandelsstatistik** zu melden. Nähere Informationen zur Intrahandelsstatistik erhalten Sie beim Statistischen Bundesamt, 65180 Wiesbaden, Telefon (0611) 75-1, Telefax (0611) 75-724000 sowie unter der Internet-Adresse www.destatis.de.

Über die in den Zeilen 21 und 22 einzutragenden Umsätze ist für jede innergemeinschaftliche Lieferung eines neuen Fahrzeugs eine **Meldung nach der Fahrzeuglieferungs-Meldepflichtverordnung** an das BZSt zu übermitteln.

Nähere Informationen zu den vorgenannten Verfahren erhalten Sie beim BZSt (Dienstsitz Saarlouis, Ahornweg 1 - 3, 66740 Saarlouis, www.bzst.de, Telefon 0228 / 406-0).

Zeile 23

In Zeile 23 sind neben steuerfreien **Ausfuhrlieferungen** (§ 4 Nr. 1 Buchst. a, § 6 UStG) weitere steuerfreie Umsätze mit Vorsteuerabzug einzutragen, z.B.:

- Lohnveredelungen an Gegenständen der Ausfuhr (§ 4 Nr. 1 Buchst. a, § 7 UStG);
- Umsätze für die Seeschifffahrt und für die Luftfahrt (§ 4 Nr. 2, § 8 UStG);
- grenzüberschreitende **Güterbeförderungen** und andere sonstige Leistungen nach § 4 Nr. 3 UStG;

– Vermittlungsleistungen nach § 4 Nr. 5 UStG (z.B. Provisionen im Zusammenhang mit Ausfuhrlieferungen);

– Umsätze im Sinne des Offshore-Steuerabkommens, des Zusatzabkommens zum NATO-Truppenstatut, des Ergänzungsabkommens zum Protokoll über die NATO-Hauptquartiere;

– Reiseleistungen, soweit die Reisevorleistungen im Drittlandsgebiet bewirkt werden (§ 25 Abs. 2 UStG).

Zeile 24

Steuerfreie Umsätze ohne Vorsteuerabzug sind z.B. Grundstücksvermietungen (§ 4 Nr. 12 UStG), Umsätze aus der Tätigkeit als Arzt oder aus ähnlicher heilberuflicher Tätigkeit (§ 4 Nr. 14 UStG).

Steuerpflichtige Lieferungen und sonstige Leistungen

Zeilen 26 bis 28

Als Bemessungsgrundlagen sind die Umsätze und Anzahlungen einzutragen, für die die Umsatzsteuer entstanden ist. Bemessungsgrundlagen sind stets Nettobeträge (ohne Umsatzsteuer), die in vollen Euro (ohne Centbeträge) anzugeben sind. Es sind auch Umsätze einzutragen, bei denen die sog. Mindestbemessungsgrundlage (§ 10 Abs. 5 UStG) anzuwenden ist. Dagegen sind Umsätze, für die der Leistungsempfänger die Umsatzsteuer nach § 13b Abs. 5 UStG schuldet, nicht hier einzutragen, sondern in Zeile 39 bzw. 40 (vgl. Erläuterungen zu den Zeilen 39, 40 und 47 bis 52).

Unentgeltliche Wertabgaben aus dem Unternehmen sind, soweit sie in der Abgabe von Gegenständen bestehen, regelmäßig den entgeltlichen Lieferungen und, soweit sie in der Abgabe oder Ausführung von sonstigen Leistungen bestehen, regelmäßig den entgeltlichen sonstigen Leistungen gleichgestellt. Sie umfassen auch unentgeltliche Sachzuwendungen und sonstige Leistungen an Arbeitnehmer.

Es sind auch die Umsätze bei der Lieferung von Gegenständen aus einem Umsatzsteuerlager einzutragen, wenn dem liefernden Unternehmer die Auslagerung zuzurechnen ist. In allen anderen Fällen der Auslagerung - insbesondere wenn dem Abnehmer die Auslagerung zuzurechnen ist - sind die Umsätze in Zeile 64 einzutragen (vgl. Erläuterungen zu Zeile 64).

Zeilen 29 bis 30

Land- und forstwirtschaftliche Betriebe, die ihre Umsätze nach den Durchschnittssätzen des § 24 Abs. 1 UStG versteuern, müssen Lieferungen in das übrige Gemeinschaftsgebiet an Abnehmer mit USt-IdNr. in Zeile 30 eintragen. Diese Lieferungen sind im Rahmen Zusammenfassender Meldungen anzugeben sowie zur Intrahandelsstatistik zu melden (vgl. Erläuterungen zu den Zeilen 20 bis 22).

Bei den in Zeile 30 bezeichneten Umsätzen, für die eine Steuer zu entrichten ist, sind die anzuwendenden Durchschnittssätze um die Sätze für pauschalierte Vorsteuerbeträge zu vermindern.

Land- und Forstwirte, die ihre Umsätze nach den allgemeinen Vorschriften des UStG versteuern, tragen ihre Umsätze in den Zeilen 19 bis 28 ein.

Innergemeinschaftliche Erwerbe

Zeilen 31 bis 36

Innergemeinschaftliche Erwerbe sind in dem Voranmeldungszeitraum zu erklären, in dem die Rechnung ausgestellt wird, spätestens jedoch in dem Voranmeldungszeitraum, in dem der Monat endet, der auf den Erwerb folgt.

Bei **neuen Fahrzeugen** liegt ein innergemeinschaftlicher Erwerb selbst dann vor, wenn das Fahrzeug nicht von einem Unternehmer geliefert wurde. Werden neue Fahrzeuge von Lieferanten ohne USt-IdNr. erworben - insbesondere von „Privatpersonen“ -, sind die Erwerbe in der Zeile 36 zu erklären. Wird das neue Fahrzeug von einer „Privatperson“ oder von einem Unternehmer für seinen privaten Bereich erworben, ist der innergemeinschaftliche Erwerb nur mit Vordruck USt 1 B anzumelden (Fahrzeugeinzelbesteuerung).

Die in den Zeilen 33 bis 35 einzutragenden innergemeinschaftlichen Erwerbe sind grundsätzlich im Rahmen der Intrahandelsstatistik zu melden (vgl. Erläuterungen zu den Zeilen 20 bis 22).

Ergänzende Angaben zu Umsätzen

Zeile 38

Bei **innergemeinschaftlichen Dreiecksgeschäften** (§ 25b UStG) hat der erste Abnehmer Zeile 38 auszufüllen, wenn für diese Lieferungen der letzte Abnehmer die Steuer schuldet. Einzutragen ist die Bemessungsgrundlage (§ 25b Abs. 4 UStG) seiner Lieferungen an den letzten Abnehmer.

Die Steuer, die der letzte Abnehmer nach § 25b Abs. 2 UStG für die Lieferung des ersten Abnehmers schuldet, ist in Zeile 64 einzutragen (vgl. Erläuterungen zu Zeile 64). Zum Vorsteuerabzug für diese Lieferung vgl. Erläuterungen zu den Zeilen 55 bis 59.

Zeile 39

Einzutragen sind die **im Inland ausgeführten steuerpflichtigen Lieferungen von Mobilfunkgeräten sowie integrierten Schaltkreisen** im Sinne von § 13b Abs. 2 Nr. 10 UStG des leistenden Unternehmers, für die der Leistungsempfänger die Umsatzsteuer nach § 13b Abs. 5 Satz 1 UStG schuldet (vgl. Erläuterungen zu den Zeilen 47 bis 52, letzter Spiegelstrich).

Zeile 40

Einzutragen sind die **übrigen im Inland ausgeführten steuerpflichtigen Umsätze** nach § 13b Abs. 1 und 2 UStG des leistenden Unternehmers, für die der Leistungsempfänger die Umsatzsteuer nach § 13b Abs. 5 UStG schuldet.

Zeile 41

Einzutragen sind die nach § 3a Abs. 2 UStG **im übrigen Gemeinschaftsgebiet ausgeführten sonstigen Leistungen**, für die die Steuer in einem anderen Mitgliedstaat von einem dort ansässigen Leistungsempfänger geschuldet wird. Über die in Zeile 41 einzutragenden sonstigen Leistungen sind Zusammenfassende Meldungen an

das BZSt auf elektronischem Weg zu übermitteln (vgl. Erläuterungen zu den Zeilen 20 bis 22).

Zeile 42

Einzutragen sind die **übrigen nicht steuerbaren Umsätze**, deren Leistungsort nicht im Inland liegt und die der Umsatzsteuer unterliegen, wenn sie im Inland ausgeführt worden wären. Im Inland ausgeführte nicht steuerbare Umsätze (z. B. Geschäftsveräußerungen im Ganzen, Innenumsätze zwischen Unternehmensteilen) sind nicht anzugeben. Dies gilt auch für die Umsätze, die in den Zeilen 38 bis 41 einzutragen sind.

Leistungsempfänger als Steuerschuldner (§ 13b UStG)

Zeilen 47 bis 52

Vorbehaltlich der Ausnahmeregelungen des § 13b Abs. 6 UStG sind folgende Umsätze einzutragen, für die Unternehmer oder juristische Personen die Steuer als Leistungsempfänger schulden:

- die nach § 3a Abs. 2 UStG im Inland steuerpflichtigen sonstige Leistungen von im übrigen Gemeinschaftsgebiet ansässigen Unternehmern (Zeile 48);
- die Werklieferungen und die nicht in Zeile 48 einzutragenden sonstigen Leistungen eines im Ausland ansässigen Unternehmers (Zeile 49);
- Lieferungen von Gas oder Elektrizität sowie von Wärme oder Kälte eines im Ausland ansässigen Unternehmens unter den Bedingungen des § 3g UStG (Zeile 49);
- Lieferungen sicherungsübereigneter Gegenstände durch den Sicherungsgeber an den Sicherungsnehmer außerhalb des Insolvenzverfahrens (Zeile 50);
- unter das GrESTG fallende Umsätze, insbesondere Lieferungen von Grundstücken, für die der leistende Unternehmer nach § 9 Abs. 3 UStG zur Steuerpflicht optiert hat (Zeile 50);
- Werklieferungen und sonstige Leistungen, die der Herstellung, Instandsetzung, Instandhaltung, Änderung oder Beseitigung von Bauwerken dienen (ohne Planungs- und Überwachungsleistungen), wenn der Leistungsempfänger ein Unternehmer ist, der selbst solche Bauleistungen erbringt (Zeile 52);
- Übertragung der in § 13b Abs. 2 Nr. 6 UStG bezeichneten sog. CO₂-Emissionszertifikate (Zeile 52);
- Lieferungen der in der Anlage 3 zum UStG aufgeführten Liefergegenstände, insbesondere Altmetall und Schrott (Zeile 52);
- Reinigen von Gebäuden und Gebäudeteilen, wenn der Leistungsempfänger ein Unternehmer ist, der selbst solche Leistungen erbringt (Zeile 52);
- Lieferungen von Gold in der in § 13b Abs. 2 Nr. 9 UStG bezeichneten Art (Zeile 52);
- Lieferungen von Mobilfunkgeräten sowie von integrierten Schaltkreisen vor Einbau in einen zur Lieferung auf der Einzelhandelsstufe geeigneten Gegenstand, wenn der Leistungsempfänger ein Unternehmer ist und die Summe der für sie in Rechnung zu stellenden Entgelte im Rahmen eines wirtschaftlichen Vorgangs mindestens 5 000 € beträgt; nachträgliche Minderungen des Entgelts bleiben unberücksichtigt (Zeile 51).

Für die in Zeile 48 einzutragenden Umsätze entsteht die Steuer mit Ablauf des Voranmeldungszeitraums, in dem die Leistungen ausgeführt worden sind. Die Steuer für die übrigen Umsätze entsteht mit Ausstellung der Rechnung, spätestens jedoch mit Ablauf des Kalendermonats, der auf die Ausführung der Leistung folgt. Wird das Entgelt oder ein Teil des Entgelts vereinnahmt, bevor die Leistung oder die Teilleistung ausgeführt worden ist, entsteht insoweit die Steuer mit Ablauf des Voranmeldungszeitraums, in dem das Entgelt oder Teilentgelt vereinnahmt worden ist. Abweichend von diesen Grundsätzen entsteht die Steuer bei so genannten Dauerleistungen für die unter den ersten beiden Spiegelstrichen aufgeführten sonstigen Leistungen spätestens mit Ablauf eines jeden Kalenderjahres, in dem sie tatsächlich erbracht werden.

Zum Vorsteuerabzug für die vom Leistungsempfänger geschuldete Steuer vgl. Erläuterungen zu den Zeilen 55 bis 60.

Abziehbare Vorsteuerbeträge

Zeilen 55 bis 60

Abziehbar sind nur die nach dem deutschen Umsatzsteuergesetz geschuldeten Steuerbeträge. Zur Vergütung von ausländischen Vorsteuerbeträgen erhalten Sie Informationen beim BZSt (Dienst-sitz Schwedt, Passower Chaussee 3b, 16303 Schwedt / Oder, www.bzst.de, Tel. 0228 / 406-0).

Es können insbesondere folgende Vorsteuerbeträge berücksichtigt werden:

- die gesetzlich geschuldete Steuer für Lieferungen und sonstige Leistungen, die von einem anderen Unternehmer für sein Unternehmen ausgeführt worden sind, sofern eine Rechnung nach den §§ 14, 14a UStG vorliegt (Zeile 56);
- die in einer Kleinbetragsrechnung (Rechnung, deren Gesamtbetrag 150 € nicht übersteigt) enthaltene Umsatzsteuer, sofern eine Rechnung nach § 33 UStDV vorliegt (Zeile 56);
- bei innergemeinschaftlichen Dreiecksgeschäften (vgl. Erläuterungen zu Zeile 38) die vom letzten Abnehmer nach § 25b Abs. 2 UStG geschuldete Umsatzsteuer (Zeile 56);
- die Umsatzsteuer, die der Unternehmer schuldet, dem die Auslagerung aus einem Umsatzsteuerlager zuzurechnen ist; vgl. Erläuterungen zu Zeile 65 (Zeile 56);
- die Umsatzsteuer für innergemeinschaftliche Erwerbe (Zeile 57);
- die entrichtete Einfuhrumsatzsteuer für Gegenstände, die für das Unternehmen nach § 1 Abs. 1 Nr. 4 UStG eingeführt worden sind (Zeile 58);
- die Umsatzsteuer aus Leistungen im Sinne des § 13b Abs. 1 und 2 UStG, die der Leistungsempfänger nach § 13b Abs. 5 UStG schuldet (vgl. Erläuterungen zu den Zeilen 46 bis 52), wenn die Leistungen für sein Unternehmen ausgeführt worden sind (Zeile 59);
- nach Durchschnittssätzen (§ 23 UStG) ermittelte Beträge bei Unternehmern, deren **Umsatz** i.S. des § 69 Abs. 2 UStDV in den einzelnen in der Anlage der UStDV bezeichneten Berufs- und Gewerbebezügen im vorangegangenen KJ. 61 356 € nicht überstiegen hat, und die nicht verpflichtet sind, Bücher zu führen und auf Grund jährlicher Bestandsaufnahmen regelmäßig Abschlüsse zu machen (Zeile 60);
- nach einem Durchschnittssatz (§ 23a UStG) ermittelte Beträge bei Körperschaften, Personenvereinigungen und Vermögensmassen im Sinne des § 5 Abs. 1 Nr. 9 Körperschaftsteuergesetz, deren **steuerpflichtiger Umsatz**, mit Ausnahme der Einfuhr und des innergemeinschaftlichen Erwerbs, im vorangegangenen KJ. 35 000 € nicht überstiegen hat und die nicht verpflichtet sind, Bücher zu führen und auf Grund jährlicher Bestandsaufnahmen regelmäßig Abschlüsse zu machen (Zeile 60).

Vorsteuerbeträge, die auf Entgeltserhöhungen und Entgeltsmin-derungen entfallen, sowie herabgesetzte, erlassene oder erstattete Einfuhrumsatzsteuer sind zu berücksichtigen.

Ein Vorsteuerabzug für Wirtschaftsgüter, die der Unternehmer zu we-niger als 10 % für sein Unternehmen nutzt, ist generell nicht möglich (§ 15 Abs. 1 Satz 2 UStG).

Zur umsatzsteuerrechtlichen Behandlung eines einheitlichen Gegen-stands, der teilweise unternehmerisch und teilweise nicht unternehme-risch genutzt wird, vgl. Abschn. 15.2 Abs. 21 und Abschn. 15.6a UStAE.

Zeile 61

Der Vorsteuerabzug ist nach Maßgabe des § 15a UStG i.V.m. § 44 UStDV zu berichtigen.

Handelt es sich bei den Berichtigungsbeträgen um zurückzuzahlende Vorsteuerbeträge, ist dem Betrag ein Minuszeichen voranzustellen.

Beispiel

Der Unternehmer hat im KJ. 2008 ein Bürogebäude errichtet, das er ab 1.12.2008 zur Hälfte steuerpflichtig und zur Hälfte steuerfrei vermietet. Die auf die Herstellungskosten entfallende Vorsteuer von 60 000 € hat er in Höhe von 30 000 € abgezogen. Am 2.7.2011 wird das gesamte Gebäude steuerfrei veräußert. Die steuerfreie Veräußerung führt zu einer Berichtigung des Vorsteuerabzugs in Höhe von 22 250 €. Dieser Betrag ist mit einem Minuszeichen versehen in Zeile 60 einzutragen.

Berechnung: 30 000 € Vorsteuer : 120 Monate Berichtigungs-zeitraum = 250 € monatliche Berichtigung x 89 Monate restlicher Berichtigungszeitraum (Juli 2011 bis November 2018) = 22 250 €.

Zeile 62

Die auf die Anschaffung (Lieferung, Einfuhr oder innergemeinschaft-licher Erwerb) eines neuen Fahrzeugs entfallende Umsatzsteuer von Fahrzeuglieferern im Sinne des § 2a UStG und Kleinunternehmern im Sinne des § 19 Abs. 1 UStG kann unter den sonstigen Vorausset-zungen des § 15 UStG berücksichtigt werden. Der Vorsteuerabzug ist nur bis zu dem Betrag zulässig, der für die Lieferung des neuen Fahrzeugs geschuldet würde, wenn die Lieferung nicht steuerfrei wäre. Der Abzug ist erst mit der Ausführung der innergemeinschaftlichen Lieferung des neuen Fahrzeugs (Eintragung in die Zeile 22 bzw. bei Kleinunternehmern in Zeile 20 oder 21) zulässig (§15 Abs. 4a UStG).

Zeile 65

Einzutragen sind

- in Rechnungen unrichtig ausgewiesene Steuerbeträge, die der Unternehmer schuldet (§ 14c Abs. 1 UStG);
- in Rechnungen unberechtigt ausgewiesene Steuerbeträge, die der Rechnungsaussteller schuldet (§ 14c Abs. 2 UStG);
- Steuerbeträge für Umsätze, die Auslagerungen von Gegen-ständen aus einem Umsatzsteuerlager vorangegangen sind (§ 4 Nr. 4a Satz 1 Buchst. a Satz 2 UStG) und die der Unternehmer schuldet, dem die Auslagerung zuzurechnen ist (Auslagerer). Nicht einzutragen sind hier Lieferungen, die dem liefernden Unternehmer zuzurechnen sind, wenn die Auslagerung im Zusammenhang mit diesen Lieferungen steht. Diese Umsätze sind in den Zeilen 26 bis 28 einzutragen (vgl. Erläuterungen zu den Zeilen 26 bis 28);
- Steuerbeträge, die der Lagerhalter eines Umsatzsteuerlagers als Gesamtschuldner schuldet (§ 4 Nr. 4a Satz 1 Buchst. a Satz 2 i.V.m. § 13a Abs. 1 Nr. 6 UStG);
- Steuerbeträge, die der Abnehmer bei einer als steuerfrei behan-delten innergemeinschaftlichen Lieferung in den Fällen des § 6a Abs. 4 UStG schuldet;
- Steuerbeträge, die ein dritter Unternehmer (insbesondere Zentral-regulierer) schuldet (§ 17 Abs. 1 Satz 6 UStG);
- Steuerbeträge, die der letzte Abnehmer im Rahmen eines inner-gemeinschaftlichen Dreiecksgeschäfts für die Lieferung des ersten Abnehmers schuldet (§ 25b Abs. 2 UStG).

Sonstiges

Zeile 67

Wird die gewerbliche oder berufliche Tätigkeit im Laufe eines KJ. eingestellt oder wird im Laufe des KJ. auf die Dauerfristverlängerung verzichtet, ist die Sondervorauszahlung im letzten Voranmeldungs-zeitraum des Besteuerungszeitraums anzurechnen (vgl. auch Erläu-terungen zu den Zeilen 68, 71 bis 75).

Zeilen 68, 71 bis 75

Die Vorauszahlung ist am 10. Tag nach Ablauf des Voranmeldungs-zeitraums fällig und an das Finanzamt zu entrichten. Wird eine **Ein-zugsermächtigung** wegen Verrechnungswünschen ausnahmsweise widerrufen, ist ein durch die Verrechnung nicht gedeckter Restbetrag zu entrichten.

Ein Überschuss wird nach Zustimmung (§ 168 AO) ohne besonde-ren Antrag ausgezahlt, soweit der Betrag nicht mit Steuerschulden verrechnet wird. Wünscht der Unternehmer eine **Verrechnung** oder liegt eine **Abtretung** vor, ist in Zeile 72 eine „1“ einzutragen. Liegt dem Finanzamt bei Abtretungen die Abtretungsanzeige nach amtlichem Muster noch nicht vor, ist sie beizufügen oder gesondert einzureichen.

Fallart	Steuernummer
11	

Unterfallart	Zeitraum
56	1100

30	Eingangsstempel oder -datum
----	-----------------------------

Finanzamt

Antrag auf Dauerfristverlängerung Anmeldung der Sondervorauszahlung (§§ 46 bis 48 UStDV)

Zur Beachtung

für Unternehmer, die ihre Voranmeldungen **vierteljährlich** abzugeben haben:

Der Antrag auf Dauerfristverlängerung ist nicht zu stellen, wenn Dauerfristverlängerung bereits gewährt worden ist. Er ist nicht jährlich zu wiederholen. Eine Sondervorauszahlung ist nicht zu berechnen und anzumelden.

I. Antrag auf Dauerfristverlängerung

(Dieser Abschnitt ist gegenstandslos, wenn Dauerfristverlängerung bereits gewährt worden ist.)

Ich beantrage, die Fristen für die Abgabe der Umsatzsteuer-Voranmeldungen und für die Entrichtung der Umsatzsteuer-Vorauszahlungen um einen Monat zu verlängern.

II. Berechnung und Anmeldung der Sondervorauszahlung auf die Steuer für das Kalenderjahr 2011 von Unternehmern, die ihre Voranmeldungen monatlich abzugeben haben

Berichtigte Anmeldung (falls ja, bitte eine „1“ eintragen)

10	
----	--

1. Summe der verbleibenden Umsatzsteuer-Vorauszahlungen **zuzüglich** der angerechneten Sondervorauszahlung für das Kalenderjahr 2010

2. Davon $\frac{1}{11}$ = **Sondervorauszahlung 2011**

volle EUR	ct
38	

Verrechnung des Erstattungsbetrags erwünscht / Erstattungsbetrag ist abgetreten (falls ja, bitte eine „1“ eintragen)

29	
----	--

Geben Sie bitte die Verrechnungswünsche auf einem besonderen Blatt an oder auf dem beim Finanzamt erhältlichen Vordruck „Verrechnungsantrag“.

Die **Einzugsermächtigung** wird ausnahmsweise (z.B. wegen Verrechnungswünschen) für die Sondervorauszahlung dieses Jahres **widerrufen** (falls ja, bitte eine „1“ eintragen) Ein ggf. verbleibender Restbetrag ist gesondert zu entrichten.

26	
----	--

Hinweis nach den Vorschriften der Datenschutzgesetze:

Die mit der Steueranmeldung angeforderten Daten werden auf Grund der §§ 149 ff. der Abgabenordnung und des § 18 des Umsatzsteuergesetzes erhoben. Die Angabe der Telefonnummern und der E-Mail-Adressen ist freiwillig.

Bei der Anfertigung dieser Steueranmeldung hat mitgewirkt:
(Name, Anschrift, Telefon, E-Mail-Adresse)

- nur vom Finanzamt auszufüllen -

11	
----	--

19	
----	--

--	--

--	--

Bearbeitungshinweis

- Die aufgeführten Daten sind mit Hilfe des geprüften und genehmigten Programms sowie ggf. unter Berücksichtigung der gespeicherten Daten maschinell zu verarbeiten.
- Die weitere Bearbeitung richtet sich nach den Ergebnissen der maschinellen Verarbeitung.

Datum, Namenszeichen

Kontrollzahl und/oder Datenerfassungsvermerk

Datum, Unterschrift

zum Antrag auf Dauerfristverlängerung/ zur Anmeldung der Sondervorauszahlung

Übermittlung des Antrags auf Dauerfristverlängerung/der Anmeldung der Sondervorauszahlung auf elektronischem Weg

Der Antrag auf Dauerfristverlängerung/die Anmeldung der Sondervorauszahlung ist nach amtlich vorgeschriebenem Datensatz durch Datenfernübertragung nach Maßgabe der Steuerdaten-Übermittlungsverordnung zu übermitteln (§ 48 Abs. 1 Satz 2 UStDV). Informationen hierzu erhalten Sie unter der Internet-Adresse www.elster.de. Auf Antrag kann das Finanzamt zur Vermeidung von unbilligen Härten auf eine elektronische Übermittlung verzichten. In diesem Fall ist der Antrag auf Dauerfristverlängerung/die Anmeldung der Sondervorauszahlung vom Unternehmer oder dessen Bevollmächtigten zu unterschreiben.

Antrag auf Dauerfristverlängerung

Zeilen 17 bis 19

Die Fristverlängerung kann in Anspruch genommen werden, wenn das Finanzamt den Antrag nicht ablehnt; ein Bewilligungsbescheid wird nicht erteilt. Die Fristverlängerung gilt solange, bis der Unternehmer gegenüber dem Finanzamt erklärt, dass er die Fristverlängerung nicht mehr in Anspruch nehmen will oder das Finanzamt die Fristverlängerung widerruft (§ 46 UStDV).

Anmeldung der Sondervorauszahlung

Zeilen 25 bis 27

Die Fristverlängerung wird bei monatlicher Abgabe der Voranmeldungen unter der Auflage erteilt, dass während der Geltungsdauer der Fristverlängerung jährlich bis zum 10. Februar eine Sondervorauszahlung angemeldet und entrichtet wird. Die Sondervorauszahlung beträgt ein Elftel der Summe der Umsatzsteuer-Vorauszahlungen - ohne Anrechnung der Sondervorauszahlung - für das Kalenderjahr 2010 (§ 47 Abs. 1 und § 48 Abs. 2 UStDV).

Beispiel

Unternehmer A hat für das Kalenderjahr 2010 Umsatzsteuer-Vorauszahlungen in Höhe von 39 000 € angemeldet (Summe der verbleibenden Umsatzsteuer-Vorauszahlungen aus Zeile 67 - Kennzahl 83 - der Umsatzsteuer-Voranmeldungen). In der Umsatzsteuer-Voranmeldung für Dezember 2010 (Zeile 66 - Kennzahl 39 - der Umsatzsteuer-Voranmeldung) hat A die Sondervorauszahlung für das Kalenderjahr 2010 in Höhe von 5 000 € angerechnet.

Zur Berechnung der Sondervorauszahlung für das Kalenderjahr 2011 ist die Summe der Umsatzsteuer-Vorauszahlungen 2010 in Höhe von 39 000 € um die angerechnete Sondervorauszahlung in Höhe von 5 000 € zu erhöhen. Aus der Bemessungsgrundlage von 44 000 € (einzutragen in Zeile 26) errechnet sich für A eine Sondervorauszahlung von 4 000 € (einzutragen in Zeile 27 - Kennzahl 38).

Ergibt sich bei der Berechnung der Sondervorauszahlung in Zeile 26 ein Überschuss zu Gunsten des Unternehmers, ist die Sondervorauszahlung in Zeile 27 mit 0 € einzutragen.

Wurde die gewerbliche oder berufliche Tätigkeit nur in einem Teil des vorangegangenen Kalenderjahres ausgeübt, ist die Summe der Vorauszahlungen dieses Zeitraums in eine Jahressumme umzurechnen. Angefangene Kalendermonate sind hierbei als volle Kalendermonate zu behandeln (§ 47 Abs. 2 UStDV).

Bei Beginn der gewerblichen oder beruflichen Tätigkeit im laufenden Kalenderjahr ist die Sondervorauszahlung auf der Grundlage der zu erwartenden Vorauszahlungen dieses Kalenderjahres zu berechnen (§ 47 Abs. 3 UStDV). Die Sondervorauszahlung soll der durchschnittlichen Vorauszahlung eines Kalendermonats entsprechen. Fügen Sie bitte in diesem Fall ein besonderes Blatt mit kurzer Erläuterung der Berechnung bei.

Die festgesetzte Sondervorauszahlung ist bei der Festsetzung der Vorauszahlung für den letzten Voranmeldungszeitraum des Besteuerungszeitraums anzurechnen, für den die Fristverlängerung gilt. Die Anrechnung erfolgt somit grundsätzlich bei der Berechnung der Vorauszahlung für den Monat Dezember.

Zeile 31

Wird für die zu entrichtende Sondervorauszahlung die Einzugsermächtigung wegen Verrechnungswünschen ausnahmsweise widerrufen, ist ein durch die Verrechnung nicht gedeckter Restbetrag zu entrichten.

Unterschrift

Zeile 43

Bitte vergessen Sie nicht, den Antrag auf Dauerfristverlängerung/die Anmeldung der Sondervorauszahlung zu unterschreiben, sofern diese nicht elektronisch übermittelt werden.

Veröffentlichungen ¹⁾ im Statistischen Landesamt Sachsen-Anhalt

Im Monat Oktober 2013 erschienen:

Bestell-Nr.	Kennziffer/ Periodizität	Titel	Preis (in EUR)
1 Z 0 03	Z	Statistisches Monatsheft 10/13	5,50
3 C 3 05	C III - m-8/13	Schlachtungen und Geflügel - August 2013 -	1,50
3 E 1 02	E I - m-6/13	Beschäftigte, Umsatz im Verarbeitenden Gewerbe sowie im Bergbau und der Gewinnung von Steinen und Erden - Juni 2013 - Vorläufige Ergebnisse Betriebe mit 50 und mehr tätigen Personen	5,00
3 E 1 09	E I - vj-1/13	Produktion ausgewählter Erzeugnisse im Verarbeitenden Gewerbe sowie im Bergbau und der Gewinnung von Steinen und Erden - I. Quartal 2013	2,50
3 E 2 01	E II - m-7/13	Umsatz, Tätige Personen, Auftragseingang und Auftragsbestand im Baugewerbe Juli 2013	2,50
3 G 4 01	G IV - m-5/13	Gäste und Übernachtungen im Reiseverkehr, Beherbergungskapazität Mai 2013, Januar bis Mai 2013 - Vorläufige Ergebnisse -	6,00
3 K 5 04	K V - j/13	Tageseinrichtungen für Kinder und geförderte Kindertagespflege Stichtag: 01.03.2013	4,50
3 Q 4 02	Q IV - j/12	Unfälle beim Umgang mit und bei der Beförderung von wassergefährdenden Stoffen - Jahr 2012 -	3,00

1) Veröffentlichung als PDF-Datei kostenfrei erhältlich - bei Bestellung bitte die erste Stelle der Bestellnummer durch eine „6“ ersetzen