

STATISTISCHE BERICHTE

Q III
i/05

Bestellnummer:
3Q302



Umwelt

Waren und Dienstleistungen für den Umweltschutz

2005



SACHSEN-ANHALT

Statistisches Landesamt

Herausgabemonat: November 2007

Zu beziehen durch das
Statistische Landesamt Sachsen-Anhalt
Dezernat Öffentlichkeitsarbeit
Postfach 20 11 56
06012 Halle (Saale)

Preis: 2,50 EUR (kostenfrei als PDF-Datei verfügbar – Bestellnummer: 6Q302)

Inhaltliche Verantwortung:

Dezernat: Umwelt, Energie- und Wasserversorgung
Frau Herklotz
Telefon: 0345 2318-304

Auskünfte erhalten Sie unter:

Telefon: 0345 2318-777
Telefon: 0345 2318-715
Telefon: 0345 2318-716

Telefax: 0345 2318-913
Internet: <http://www.statistik.sachsen-anhalt.de>
E-Mail: info@stala.mi.sachsen-anhalt.de

Vertrieb:

Telefon: 0345 2318-718
E-Mail: shop@stala.mi.sachsen-anhalt.de

Druck: Statistisches Landesamt Sachsen-Anhalt

© Statistisches Landesamt Sachsen-Anhalt, Halle (Saale), 2007

Für nichtgewerbliche Zwecke sind Vervielfältigung und unentgeltliche Verbreitung,
auch auszugsweise, mit Quellenangabe gestattet. Die Verbreitung, auch auszugs-
weise, über elektronische Systeme/Datenträger bedarf der vorherigen Zustimmung.
Alle übrigen Rechte bleiben vorbehalten.

Bibliothek und Besucherdienst (Merseburger Straße 2):

Montag bis Donnerstag:	9.00 Uhr bis 15.30 Uhr	} möglichst nach Vereinbarung
Freitag:	9.00 Uhr bis 13.00 Uhr	

Telefon: 0345 2318-714
E-Mail: bibliothek@stala.mi.sachsen-anhalt.de

Statistischer Bericht

Waren und Dienstleistungen
für den Umweltschutz

2005

Land Sachsen-Anhalt

Inhaltsverzeichnis

Seite

Vorbemerkungen	3
----------------	---

Tabellen

1	Betriebe, Körperschaften, Anstalten und sonstige Einrichtungen, Umsätze und Umsätze mit Waren, Bau- und Dienstleistungen für den Umweltschutz seit 1997 nach wirtschaftlicher Gliederung	4
2	Betriebe, Körperschaften, Anstalten und sonstige Einrichtungen, Umsätze mit Waren, Bau- und Dienstleistungen für den Umweltschutz seit 1997 nach Umweltbereichen und wirtschaftlicher Gliederung	6
3	Betriebe, Körperschaften, Anstalten und sonstige Einrichtungen, Umsätze mit Waren, Bau- und Dienstleistungen für den Umweltschutz im Jahr 2005 nach Umweltbereichen sowie wirtschaftlicher Gliederung und Art der Waren, Bau- und Dienstleistungen	8
4	Betriebe, Körperschaften, Anstalten und sonstige Einrichtungen, Umsätze mit Waren, Bau- und Dienstleistungen für den Umweltschutz im Jahr 2005 im In- und Ausland nach wirtschaftlicher Gliederung und Art der Waren, Bau- und Dienstleistungen	9
5	Betriebe, Körperschaften, Anstalten und sonstige Einrichtungen, Umsätze mit Waren, Bau- und Dienstleistungen für den Umweltschutz im Jahr 2005 im In- und Ausland nach ausgewählten Arten der Waren, Bau- und Dienstleistungen	10

Grafiken	11
----------	----

1	Entwicklung der Umsätze mit Waren, Bau- und Dienstleistungen für den Umweltschutz in den Jahren 1997 bis 2005
2	Umsatzanteile der Waren, Bau- und Dienstleistungen für den Umweltschutz in den Jahren 1997 bis 2005
3	Umsätze und Umsätze mit Waren, Bau- und Dienstleistungen für den Umweltschutz in den Jahren 1997 bis 2005 - Verarbeitendes Gewerbe - Baugewerbe
4	Entwicklung der Umsätze mit Waren, Bau- und Dienstleistungen für den Umweltschutz in den Jahren 1997 bis 2005 in den Umweltbereichen

Anmerkungen

Aufgrund der Umrechnung von DM in Euro (betrifft die Jahre bis 2001) und von Rundungen von Euro auf 1 000 Euro können Differenzen zwischen der Summe der Einzelpositionen und der Gesamtzahl auftreten.

Zeichenerklärungen

0	Weniger als die Hälfte von 1 in der letzten besetzten Stelle, jedoch mehr als nichts
-	Nichts vorhanden (genau Null)
.	Zahlenwert unbekannt oder geheim zu halten
X	Zahlenwert nicht erhoben bzw. Aussage nicht sinnvoll

Vorbemerkungen

Die Erhebung der Waren und Dienstleistungen für den Umweltschutz 2005 wurde auf der Grundlage von § 7 Abs. 1 Bundesstatistikgesetz (BStatG) vom 22. Januar 1987 (BGBl. I S. 462, 565), das zuletzt durch Artikel 2 des Gesetzes vom 09. Juni 2005 (BGBl. I S. 1534) geändert worden ist, durchgeführt.

Sie liefert Informationen über den Umfang, die Struktur und die Entwicklung der erstellten Waren, erbrachten Bauleistungen und ausgewählten Dienstleistungen, die ausschließlich dem Umweltschutz dienen.

Seit 1997 werden jährlich Betriebe und Einrichtungen folgender Wirtschaftszweige befragt:

- Bergbau und Gewinnung von Steinen und Erden
- Verarbeitendes Gewerbe
- Baugewerbe
- Architektur- und Ingenieurbüros, Institute und Einrichtungen, die technische, physikalische und chemische Untersuchungen, Beratungen und Projektbetreuungen durchführen
- andere Dienstleistungen für den Umweltschutz

Die Erhebung erfasst die Umsätze nach Art der Waren, Bau- und Dienstleistungen, getrennt nach Abnehmern im Inland, in der Europäischen Union und in anderen Ländern. Des Weiteren erfolgt eine Zuordnung der Umsätze zu den Umweltbereichen Abfallwirtschaft, Gewässerschutz, Luftreinhaltung, Lärmbekämpfung, Naturschutz und Landschaftspflege sowie Bodensanierung. Seit 1998 werden bei den Dienstleistungen auch umweltbereichsübergreifende Umsätze erhoben.

Die Abfallwirtschaft umfasst die Vermeidung, Verwertung und Beseitigung von Abfällen im Sinne des Kreislaufwirtschafts- und Abfallgesetzes vom 27. September 1994 (BGBl. I S. 2705), zuletzt geändert durch Artikel 2 des Gesetzes vom 01. September 2005 (BGBl. I S. 2618). Abfälle sind alle beweglichen Sachen, die unter die in Anhang I des Kreislaufwirtschafts- und Abfallgesetzes aufgeführten Gruppen fallen und deren sich ihr Besitzer entledigt, entledigen will oder entledigen muss. Sie umfassen Abfälle zur Verwertung und Abfälle zur Beseitigung.

Dem Gewässerschutz dienen Maßnahmen, die zur Verminderung der Abwassermenge bzw. Abwasserfracht (Verringerung oder Beseitigung von Feststoffen und gelösten Stoffen) sowie zur Verringerung der Wärmemenge und zum Schutz der Oberflächengewässer und des Grundwassers bestimmt sind.

Der Lärmbekämpfung dienen Maßnahmen zur Verringerung oder Vermeidung der Entstehung sowie der Ausbreitung von Geräuschen. Dazu gehören auch Maßnahmen zum Schutz vor Erschütterungen.

Die Luftreinhaltung beinhaltet Maßnahmen zur Beseitigung, Verringerung oder Vermeidung von luftfremden Stoffen im Abgas.

Dem Naturschutz bzw. der Landschaftspflege dienen alle Maßnahmen zur Erhaltung, Wiederherstellung oder Neugestaltung des naturgemäßen Erscheinungsbildes von Boden und Vegetation sowie zum Schutz der Tierwelt; hierzu zählen insbesondere Maßnahmen zur Rekultivierung und zur Verhinderung von Versumpfung und Verödung.

Die Bodensanierung umfasst Maßnahmen zur Beseitigung oder Verminderung von Schadstoffen in Böden (Dekontaminierungsmaßnahmen) und Sicherungsmaßnahmen (Maßnahmen die eine Ausbreitung der Schadstoffe langfristig verhindern oder vermindern sollen, ohne sie zu beseitigen) sowie Maßnahmen zur Beseitigung oder Verminderung schädlicher Veränderungen der physikalischen, chemischen und biologischen Beschaffenheit des Bodens.

Die folgende Übersicht zeigt die in Sachsen-Anhalt umsatzstärksten Waren, Bau- oder Dienstleistungen, die ausschließlich dem Umweltschutz dienen:

Waren

7201	Pumpen und Hebeanlagen für Abwasser
7105	Demontage- und Zerkleinerungseinrichtungen für Abfall
4301	Kunststofferzeugnisse zur Schalldämmung
7104	Maschinenbauerzeugnisse zum Klassieren, Trennen, Sichten und Sortieren von Abfall
5201	Abwasserrohre und -sammler aus Steinzeug oder Beton

Bauleistungen

201	Kanalbau / Bau von Abwasserleitungen
106	Bau von thermischen Abfallbehandlungsanlagen
213	Umweltschutzeinrichtungen beim Bau von Transportleitungen für wassergefährdende Flüssigkeiten und Gase
203	Bau von Abwasserpumpwerken
107	Bau von Haus- und Gewerbemülldeponien

Dienstleistungen

205	Projektbetreuungen und Überwachungen für den Gewässerschutz
201	Untersuchungen und Analyse für den Gewässerschutz
204	Planungen für den Gewässerschutz
601	Untersuchungen und Analyse für die Bodensanierung
101	Untersuchungen und Analyse für die Abfallwirtschaft

Um der Vielfalt der zu befragenden Betriebe und Einrichtungen Rechnung zu tragen, wurden verschiedene Erhebungsvordrucke entwickelt.

1 Betriebe, Körperschaften, Anstalten und sonstige Einrichtungen, Umsätze und Umsätze mit Waren, Bau- und Dienstleistungen für den Umweltschutz seit 1997 nach wirtschaftlicher Gliederung

Wirtschaftsgliederung	Jahr	Einheiten ¹⁾				Umsatz		
		insgesamt	mit Umsatz für Waren ²⁾	mit Umsatz für Bauleistungen ²⁾	mit Umsatz für Dienstleistungen ²⁾	insgesamt	mit Waren, Bau- und Dienstleistungen für den Umweltschutz	
		Anzahl				1 000 EUR	‰ ³⁾	
Insgesamt	1997	268	28	73	172	X	256 821	X
	2000	281	16	58	208	X	203 519	X
	2001	341	35	60	251	X	262 647	X
	2002	319	43	60	226	X	276 361	X
	2003	282	39	58	191	X	330 697	X
	2004	279	43	67	179	X	412 604	X
	2005	263	40	64	171	X	450 581	X
Verarbeitendes Gewerbe	1997	26	24	4	-	196 816	87 835	44,6
sowie Bergbau und Gewinnung	2000	18	15	3	1	143 674	67 813	47,2
von Steinen und Erden	2001	37	35	4	3	237 185	113 838	48,0
	2002	45	41	6	4	295 971	144 192	48,7
	2003	42	39	5	2	349 163	212 287	60,8
	2004	46	42	9	4	388 211	252 020	64,9
	2005	42	39	9	4	438 288	270 816	61,8
darunter								
Glasgewerbe, Keramik, Verarbeitung von Steinen und Erden	1997	7	7	1	-	73 479	34 100	46,4
	2000	4	3	1	-	26 179	14 953	57,1
	2001	7	7	-	-	63 675	33 885	53,2
	2002	11	11	-	1	81 406	44 123	54,2
	2003	10	10	-	1	82 969	49 229	59,3
	2004	10	10	-	1	72 213	38 653	53,5
	2005	9	9	-	1	74 884	36 661	49,0
Maschinenbau	1997	14	12	3	-	78 431	40 583	51,7
	2000	9	8	2	-	77 499	45 134	58,2
	2001	16	14	3	3	121 785	62 621	51,4
	2002	17	15	4	2	114 837	83 993	73,1
	2003	17	15	4	1	168 543	145 503	86,3
	2004	18	15	5	1	185 719	164 659	88,7
	2005	14	12	3	2	203 414	172 695	84,9
Baugewerbe	1997	72	4	69	2	793 492	117 769	14,8
	2000	57	1	55	1	348 877	76 674	22,0
	2001	56	-	56	-	303 349	67 582	22,3
	2002	54	2	54	2	289 207	62 741	21,7
	2003	53	-	53	2	293 277	65 327	22,3
	2004	60	1	58	2	358 483	82 283	23,0
	2005	56	1	55	2	351 694	98 143	27,9

1) Betriebe, Körperschaften, Anstalten und sonstige Einrichtungen

2) Mehrfachzählungen möglich

3) Anteil der mit Waren, Bau- und Dienstleistungen für den Umweltschutz getätigten Umsätze an den Umsätzen insgesamt

Noch 1 Betriebe, Körperschaften, Anstalten und sonstige Einrichtungen, Umsätze und Umsätze mit Waren, Bau- und Dienstleistungen für den Umweltschutz seit 1997 nach wirtschaftlicher Gliederung

Wirtschaftsgliederung	Jahr	Einheiten ¹⁾				Umsatz		
		insgesamt	mit Umsatz für Waren ²⁾	mit Umsatz für Bauleistungen ²⁾	mit Umsatz für Dienstleistungen ²⁾	insgesamt	mit Waren, Bau- und Dienstleistungen für den Umweltschutz	
		Anzahl				1 000 EUR		% ³⁾
Erbringung von Dienstleistungen überwiegend für Unternehmen	1997	170	-	-	170	X	51 217	X
	2000	206	-	-	206	X	59 032	X
	2001	248	-	-	248	X	81 228	X
	2002	220	-	-	220	X	69 429	X
	2003	187	-	-	187	X	53 083	X
	2004	173	-	-	173	X	78 300	X
	2005	165	-	-	165	X	81 622	X
davon								
Rechts-, Steuer- und Unternehmens- beratung, Markt- und Meinungs- forschung, Beteiligungsgesellschaften	1997	32	-	-	32	X	10 390	X
	2000	62	-	-	62	X	14 281	X
	2001	63	-	-	63	X	14 843	X
	2002	54	-	-	54	X	17 156	X
	2003	48	-	-	48	X	14 424	X
	2004	47	-	-	47	X	17 298	X
	2005	33	-	-	33	X	5 034	X
Architektur- und Ingenieurbüros	1997	75	-	-	75	X	13 806	X
	2000	74	-	-	74	X	18 460	X
	2001	108	-	-	108	X	22 792	X
	2002	95	-	-	95	X	16 541	X
	2003	84	-	-	84	X	15 762	X
	2004	74	-	-	74	X	12 945	X
	2005	90	-	-	90	X	54 142	X
Technische, physikalische und chemische Untersuchungen	1997	63	-	-	63	X	27 020	X
	2000	70	-	-	70	X	26 291	X
	2001	77	-	-	77	X	43 593	X
	2002	71	-	-	71	X	35 732	X
	2003	55	-	-	55	X	22 897	X
	2004	52	-	-	52	X	48 057	X
	2005	42	-	-	42	X	22 446	X

1) Betriebe, Körperschaften, Anstalten und sonstige Einrichtungen

2) Mehrfachzählungen möglich

3) Anteil der mit Waren, Bau- und Dienstleistungen für den Umweltschutz getätigten Umsätze an den Umsätzen insgesamt

2 Betriebe, Körperschaften, Anstalten und sonstige Einrichtungen, Umsätze mit Waren, Bau- und Dienstleistungen für den Umweltschutz seit 1997 nach Umweltbereichen und wirtschaftlicher Gliederung

Wirtschaftsgliederung	Jahr	Umsatz mit Waren, Bau- und Dienstleistungen für den Umweltschutz							
		insgesamt	Abfallwirtschaft	Gewässerschutz	Lärmbekämpfung	Luftreinhaltung	Naturschutz und Landschaftspflege	Bodensanierung	umweltbereichsübergreifend
		1 000 EUR							
Insgesamt	1997	256 821	39 784	172 801	13 196	11 281	7 850	11 910	-
	2000	203 519	46 570	114 832	7 403	9 402	5 633	10 671	9 008
	2001	262 647	63 720	136 516	12 847	19 115	7 822	9 022	13 604
	2002	276 361	84 609	129 194	15 424	21 937	7 631	9 083	8 483
	2003	330 697	63 449	203 351	18 148	24 603	7 734	7 869	5 544
	2004	412 604	79 004	240 789	45 470	24 540	9 073	6 413	7 314
	2005	450 581	119 342	231 273	54 118	27 212	5 027	6 654	6 957
Verarbeitendes Gewerbe	1997	87 835	.	39 664	10 320	.	-	-	-
sowie Bergbau und Gewinnung	2000	67 813	39 667	16 514	5 212	6 158	262	-	-
von Steinen und Erden	2001	113 838	51 132	33 586	11 478	.	.	-	-
	2002	144 191	72 536	37 110	13 950	20 125	470	-	-
	2003	212 287	54 727	116 176	16 929	23 253	1 202	-	-
	2004	252 020	69 117	115 687	44 389	22 760	67	-	-
	2005	270 816	97 857	94 161	53 053	25 642	102	-	-
darunter									
Glasgewerbe, Keramik, Verarbeitung von Steinen und Erden	1997	34 100	-	23 780	10 320	-	-	-	-
	2000	14 953	-	9 479	5 212	-	262	-	-
	2001	33 885	-	12 456	11 466	.	.	-	-
	2002	44 123	.	19 843	13 940	.	.	-	-
	2003	49 229	55	20 886	16 849	.	.	-	-
	2004	38 653	81	9 214	18 133	.	.	-	-
	2005	36 661	44	6 878	18 230	.	.	-	-
Maschinenbau	1997	40 583	.	9 602	-	.	-	-	-
	2000	45 134	39 529	.	-	.	-	-	-
	2001	62 621	50 186	9 789	-	2 645	-	-	-
	2002	83 993	71 823	7 239	-	4 931	-	-	-
	2003	145 503	54 588	87 144	-	3 770	-	-	-
	2004	164 659	66 918	94 819	-	2 921	-	-	-
	2005	172 695	95 141	.	-	.	-	-	-
Baugewerbe	1997	117 769	.	112 377	291	.	2 423	740	-
	2000	76 674	809	74 170	.	526	703	.	-
	2001	67 582	2 635	60 857	321	.	.	850	-
	2002	62 741	2 984	56 376	.	.	2 637	386	.
	2003	65 327	1 755	59 047	247	.	2 047	1 954	.
	2004	82 283	2 061	74 556	.	.	4 653	172	-
	2005	98 143	14 252	82 081	83	248	1 471	8	-

Noch 2 Betriebe, Körperschaften, Anstalten und sonstige Einrichtungen, Umsätze mit Waren, Bau- und Dienstleistungen für den Umweltschutz seit 1997 nach Umweltbereichen und wirtschaftlicher Gliederung

Wirtschaftsgliederung	Jahr	Umsatz mit Waren, Bau- und Dienstleistungen für den Umweltschutz							
		insgesamt	Abfallwirtschaft	Gewässerschutz	Lärmbekämpfung	Luftreinhaltung	Naturschutz und Landschaftspflege	Bodensanierung	umweltbereichsübergreifend
		1 000 EUR							
Erbringung von Dienstleistungen überwiegend für Unternehmen	1997	51 217	7 657	20 761	2 585	3 619	5 427	11 169	-
	2000	59 032	6 094	24 149	.	2 718	4 667	.	9 008
	2001	81 228	9 953	42 073	1 049	1 520	4 857	8 172	13 604
	2002	69 429	9 089	35 708	.	.	4 524	8 697	.
	2003	53 083	6 967	28 128	972	.	4 485	5 915	.
	2004	78 300	7 826	50 547	825	1 194	4 353	6 241	7 314
	2005	81 622	7 232	55 031	981	1 321	3 454	6 646	6 957
davon									
Rechts-, Steuer- und Unternehmens- beratung, Markt- und Meinungs- forschung, Beteiligungsgesellschaften	1997	10 390	1 170	5 838	.	.	1 595	1 706	-
	2000	14 281	998	5 088	.	1 176	1 757	.	4 061
	2001	14 843	1 212	5 551	571	753	1 968	512	4 276
	2002	17 156	641	7 415	795	256	2 232	868	4 948
	2003	14 424	2 944	5 299	461	.	2 472	747	.
	2004	17 298	487	7 352	.	.	2 606	300	5 746
	2005	5 034	730	2 069	368	53	655	69	1 090
Architektur- und Ingenieurbüros	1997	13 806	2 405	6 909	.	.	1 770	1 143	-
	2000	18 460	2 168	8 539	1 334	314	1 767	3 066	1 273
	2001	22 792	2 412	12 068	387	603	2 148	2 345	2 829
	2002	16 541	3 039	7 550	.	.	1 748	1 901	.
	2003	15 762	1 922	8 143	305	.	1 564	1 504	.
	2004	12 945	1 618	7 921	233	121	1 347	613	1 092
	2005	54 142	2 421	43 440	261	250	2 451	1 523	3 796
Technische, physikalische und chemische Untersuchungen	1997	27 020	4 082	8 013	1 713	2 830	2 062	8 320	-
	2000	26 291	2 928	10 522	297	1 228	1 143	6 499	3 674
	2001	43 593	6 330	24 454	92	164	740	5 314	6 500
	2002	35 732	5 408	20 743	280	802	544	5 928	2 026
	2003	22 897	2 101	14 687	205	433	449	3 664	1 359
	2004	48 057	5 721	35 273	.	.	400	5 328	476
	2005	22 446	4 082	9 521	351	1 019	349	5 054	2 071

3 Betriebe, Körperschaften, Anstalten und sonstige Einrichtungen, Umsätze mit Waren, Bau- und Dienstleistungen für den Umweltschutz im Jahr 2005 nach Umweltbereichen sowie wirtschaftlicher Gliederung und Art der Waren, Bau- und Dienstleistungen

Wirtschaftsgliederung Art der Waren, Bau- und Dienstleistungen	Umsatz mit Waren, Bau- und Dienstleistungen für den Umweltschutz								
	insgesamt		Abfallwirtschaft	Gewässerschutz	Lärmbekämpfung	Luftreinhaltung	Naturschutz und Landschaftspflege	Bodensanierung	umweltbereichsübergreifend
	Anzahl ¹⁾	1 000 EUR							
Verarbeitendes Gewerbe sowie Bergbau und Gewinnung von Steinen und Erden	42	270 816	97 857	94 161	53 053	25 642	102	-	
darunter									
Glasgewerbe, Keramik, Verarbeitung von Steinen und Erden	9	36 661	44	6 878	18 230	.	.	-	-
Maschinenbau	14	172 695	95 141	.	-	.	-	-	-
Baugewerbe	56	98 143	14 252	82 081	83	248	1 471	8	-
Erbringung von Dienstleistungen überwiegend für Unternehmen davon	165	81 622	7 232	55 031	981	1 321	3 454	6 646	6 957
Rechts-, Steuer- und Unternehmensberatung, Markt- und Meinungsforschung, Beteiligungsgesellschaften	33	5 034	730	2 069	368	53	655	69	1 090
Architektur- und Ingenieurbüros	90	54 142	2 421	43 440	261	250	2 451	1 523	3 796
Technische, physikalische und chemische Untersuchungen	42	22 446	4 082	9 521	351	1 019	349	5 054	2 071
Insgesamt	263	450 581	119 342	231 273	54 118	27 212	5 027	6 654	6 957
Waren	40	267 653	94 907	94 166	53 053	25 425	102	-	-
davon									
Textilien	3	2 819	.	.	600	.	-	-	-
Holzwaren	1	8 166	-	-	8 166	-	-	-	-
Papier	-	-	-	-	-	-	-	-	-
Chemische Erzeugnisse	5	6 945	-	5 968	-	977	-	-	-
Gummi- und Kunststoffwaren	4	36 640	.	.	34 823	-	-	-	-
Glas, Keramik, Steine und Erden sowie Beton	7	32 561	-	11 587	.	.	102	-	-
Metallerzeugnisse	7	12 688	54	3 710	-	8 924	-	-	-
Maschinenbauerzeugnisse	15	167 834	94 444	.	-	.	-	-	-
Mess- und regeltechnische Geräte	-	-	-	-	-	-	-	-	-
Fahrzeuge und -teile	-	-	-	-	-	-	-	-	-
Bauleistungen	64	96 511	17 159	77 340	83	450	1 471	8	-
Dienstleistungen	171	86 418	7 276	59 767	981	1 337	3 454	6 646	6 957
davon									
Untersuchungen und Analysen	76	17 738	2 856	8 460	107	972	375	2 990	1 978
Gutachten	53	4 436	100	1 137	456	129	517	1 316	782
Konzepte, Beratungen und Software	36	6 509	1 279	2 645	.	53	76	10	.
Planungen	83	11 739	937	7 647	.	.	2 139	320	506
Projektbetreuungen und Überwachungen	86	45 995	2 104	39 878	379	.	347	2 010	.

1) Mehrfachzählungen bei Art der Waren, Bau- und Dienstleistungen möglich

4 Betriebe, Körperschaften, Anstalten und sonstige Einrichtungen, Umsätze mit Waren, Bau- und Dienstleistungen für den Umweltschutz im Jahr 2005 im In- und Ausland nach wirtschaftlicher Gliederung und Art der Waren, Bau- und Dienstleistungen

Wirtschaftsgliederung Art der Waren, Bau- und Dienstleistungen	Umsatz mit Waren, Bau- und Dienstleistungen für den Umweltschutz				
	insgesamt		im Inland	in Ländern der Europäischen Union	in anderen Ländern
	Anzahl ¹⁾	1 000 EUR			
Verarbeitendes Gewerbe sowie Bergbau und Gewinnung von Steinen und Erden	42	270 816	161 093	.	.
darunter					
Glasgewerbe, Keramik, Verarbeitung von Steinen und Erden	9	36 661	29 829	5 514	1 318
Maschinenbau	14	172 695	82 040	77 617	13 037
Baugewerbe	56	98 143	98 101	42	-
Erbringung von Dienstleistungen überwiegend für Unternehmen	165	81 622	77 027	.	.
davon					
Rechts-, Steuer- und Unternehmensberatung, Markt- und Meinungsforschung, Beteiligungsgesellschaften	33	5 034	4 980	.	.
Architektur- und Ingenieurbüros	90	54 142	51 324	.	.
Technische, physikalische und chemische Untersuchungen	42	22 446	20 723	1 689	35
Insgesamt	263	450 581	336 221	94 935	19 426
Waren	40	267 653	157 943	93 048	16 662
davon					
Textilien	3	2 819	.	.	.
Holzwaren	1	8 166	3 941	2 906	1 318
Papier	-	-	-	-	-
Chemische Erzeugnisse	5	6 945	6 570	365	10
Gummi- und Kunststoffwaren	4	36 640	26 526	.	.
Glas, Keramik, Steine und Erden sowie Beton	7	32 561	.	.	-
Metallerzeugnisse	7	12 688	11 441	.	.
Maschinenbauerzeugnisse	15	167 834	76 704	78 079	13 051
Mess- und regeltechnische Geräte	-	-	-	-	-
Fahrzeuge und -teile	-	-	-	-	-
Bauleistungen	64	96 511	96 469	42	-
Dienstleistungen	171	86 418	81 809	1 845	2 763
davon					
Untersuchungen und Analysen	76	17 738	16 044	1 659	35
Gutachten	53	4 436	.	-	.
Konzepte, Beratungen und Software	36	6 509	.	.	-
Planungen	83	11 739	11 739	-	-
Projektbetreuungen und Überwachungen	86	45 995	43 171	.	.

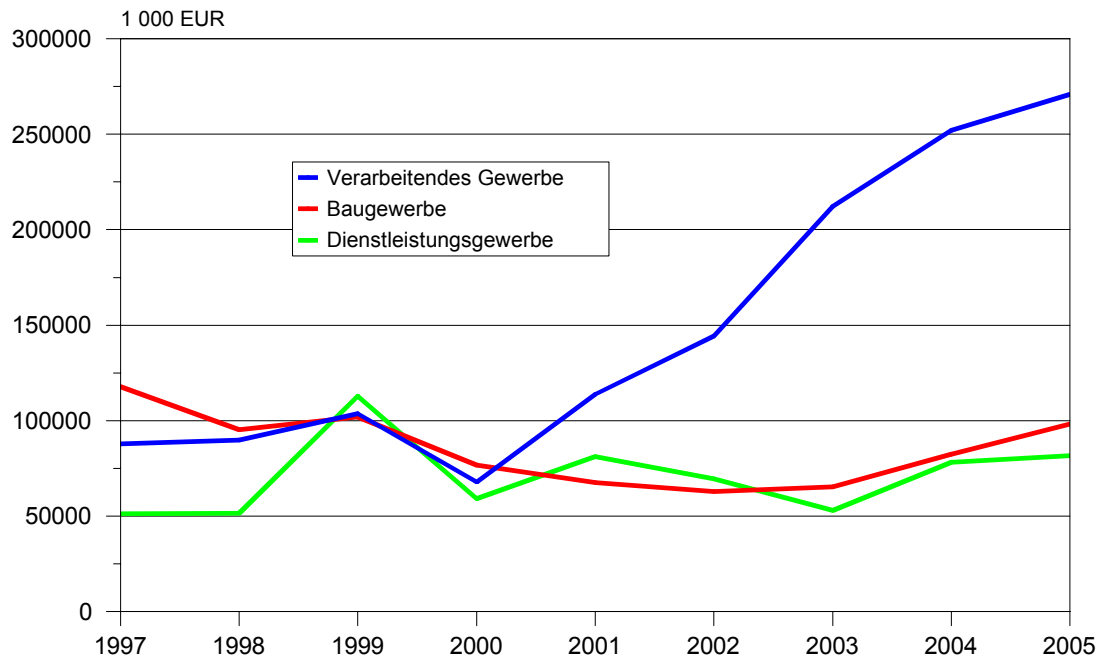
1) Mehrfachzählungen bei Art der Waren, Bau- und Dienstleistungen möglich

5 Betriebe, Körperschaften, Anstalten und sonstige Einrichtungen, Umsätze mit Waren, Bau- und Dienstleistungen für den Umweltschutz im Jahr 2005 im In- und Ausland nach ausgewählten Arten der Waren, Bau- und Dienstleistungen

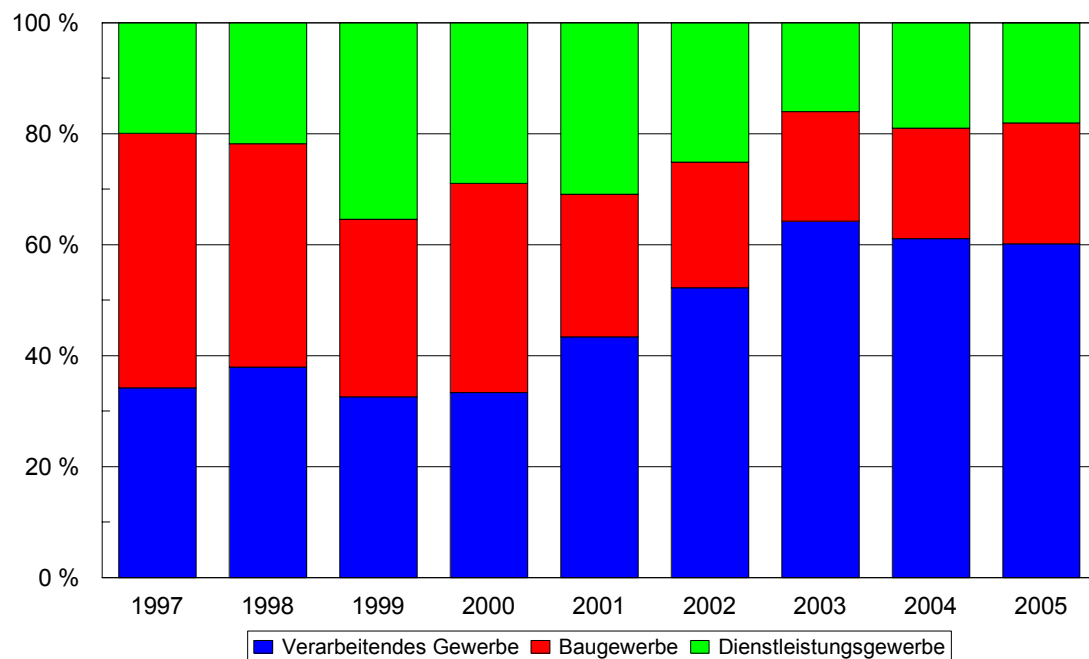
Art der Waren, Bau- und Dienstleistungen	Umsatz mit Waren, Bau- und Dienstleistungen für den Umweltschutz				
	insgesamt	im Inland	in Ländern der Europäischen Union	in anderen Ländern	
	Anzahl ¹⁾	1 000 EUR			
Waren	40	267 653	157 943	93 048	16 662
darunter					
Pumpen und Hebeanlagen für Abwasser	2	60 524	20 021	35 380	5 123
Demontage- und Zerkleinerungseinrichtungen für Abfall	3	.	21 812	.	.
Kunststofferzeugnisse zur Schalldämmung	1	34 823	24 867	7 923	2 034
Abwasserrohre und -sammler aus Steinzeug oder Beton	6	11 587	.	.	-
Schalldämmungen aus Holz oder Kork	1	8 166	3 941	2 906	1 318
Bauleistungen	64	96 511	96 469	42	-
darunter					
Kanalbau / Bau von Abwasserleitungen	50	54 545	54 545	-	-
Bau von thermischen Abfallbehandlungsanlagen	3	12 912	12 912	-	-
Bau von Abwasserpumpwerken	11	4 300	4 300	-	-
Bau von Abwasserbehandlungsanlagen	11	2 100	2 100	-	-
Bau von Anlagen zur Wasserkreislaufführung	3	1 880	1 880	-	-
Dienstleistungen	171	86 418	81 809	1 845	2 763
darunter					
Projektbetreuungen und Überwachungen für den Gewässerschutz	45	39 878	37 120	.	.
Untersuchungen und Analysen für den Gewässerschutz	38	8 460	.	.	-
Planungen für den Gewässerschutz	53	7 647	7 647	-	-
Untersuchungen und Analysen für die Bodensanierung	29	2 990	2 327	663	-
Untersuchungen und Analysen für die Abfallwirtschaft	20	2 856	.	.	-
Konzepte, Beratungen und Software für den Gewässerschutz	53	7 647	7 647	-	-

1) Mehrfachzählungen möglich

1 Entwicklung der Umsätze mit Waren, Bau- und Dienstleistungen für den Umweltschutz in den Jahren 1997 bis 2005

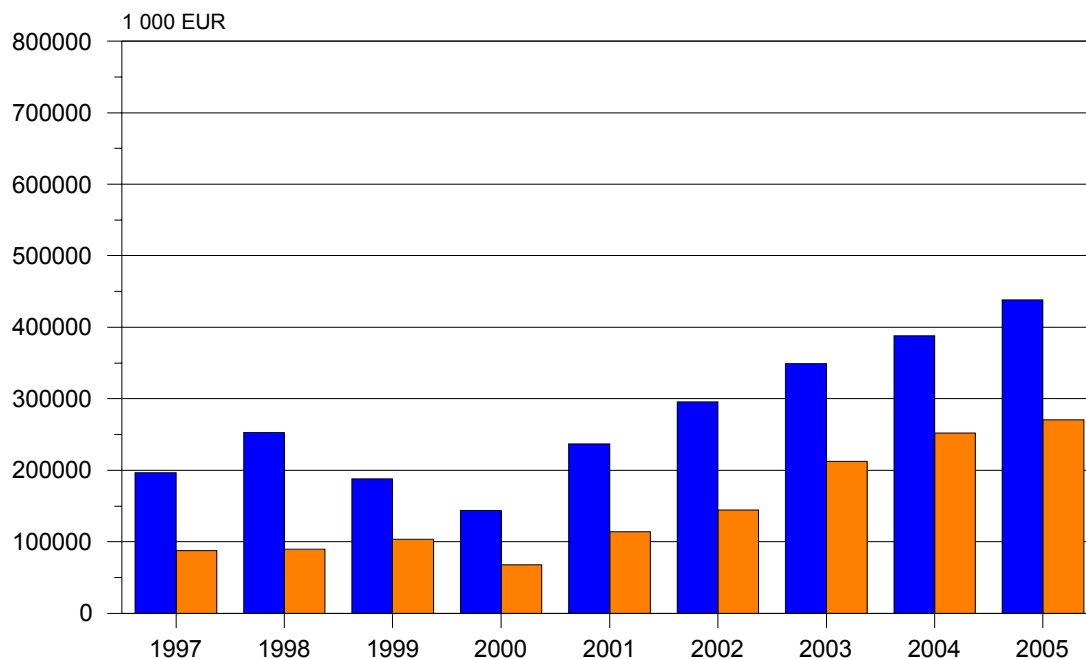


2 Umsatzanteile der Waren, Bau- und Dienstleistungen für den Umweltschutz in den Jahren 1997 bis 2005

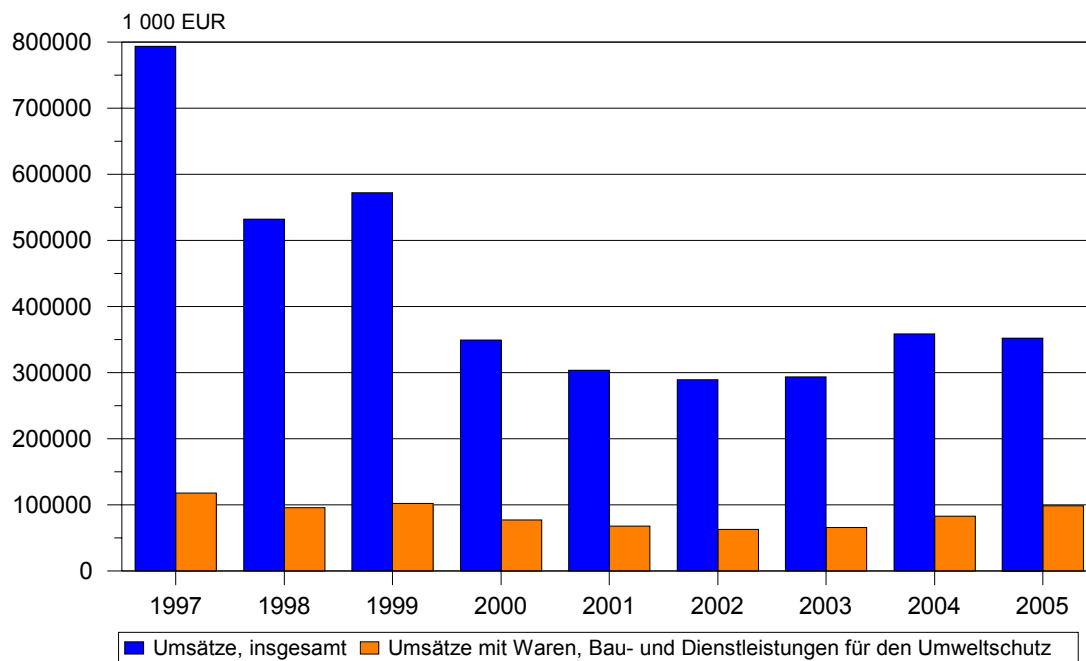


3 Umsätze und Umsätze mit Waren, Bau- und Dienstleistungen für den Umweltschutz in den Jahren 1997 bis 2005

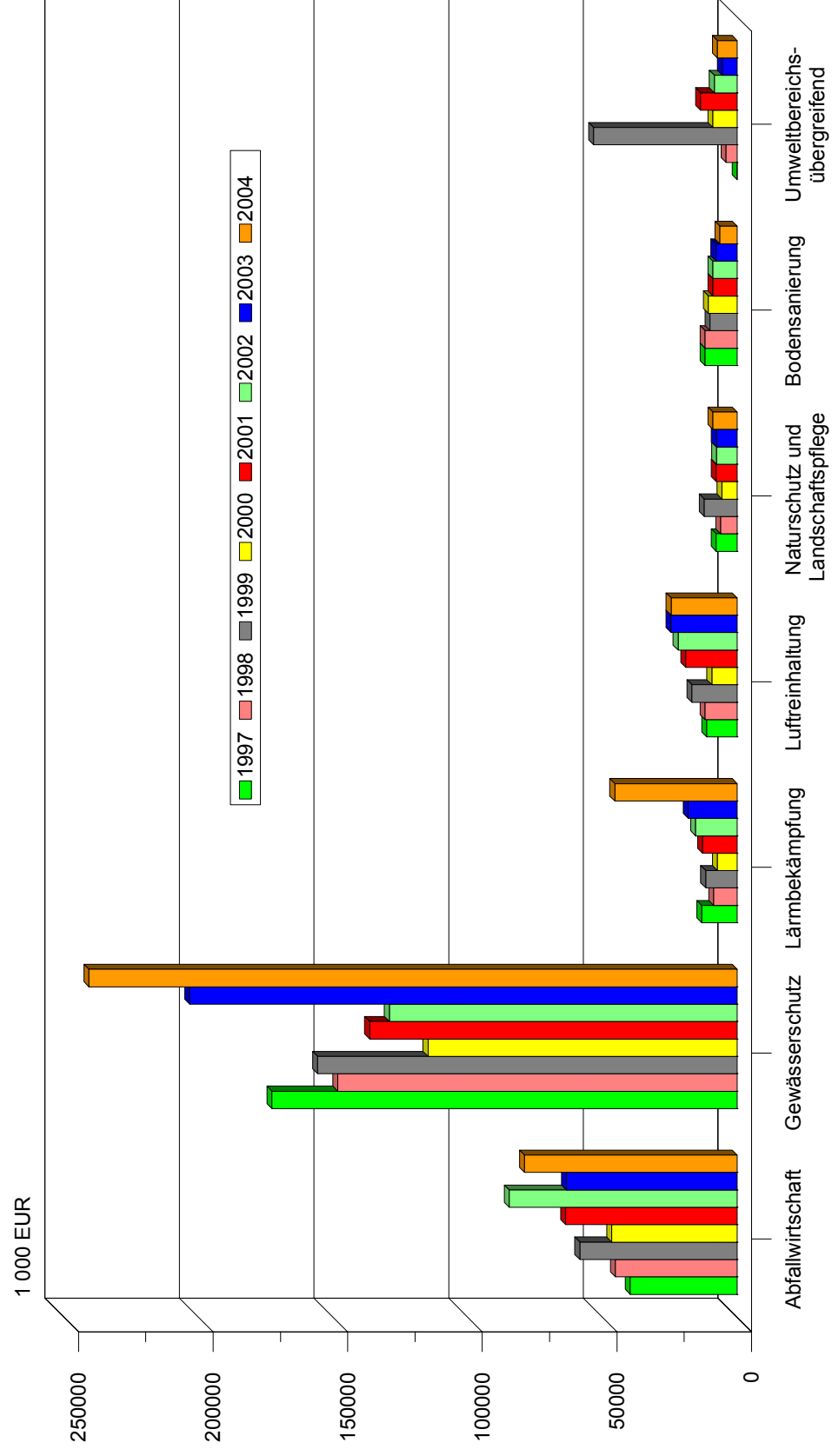
Verarbeitendes Gewerbe



Baugewerbe



4 Entwicklung der Umsätze mit Waren, Bau- und Dienstleistungen für den Umweltschutz in den Jahren 1997 bis 2004 in den Umweltbereichen



Veröffentlichungen im Statistischen Landesamt Sachsen-Anhalt

Im Monat Oktober 2007 erschienen:

Bestell-Nr.	Kennziffer/ Periodizität	Titel	Preis (in EUR)
1 Z 0 03 ¹⁾	Z	Statistisches Monatsheft 10/07	5,50
4 V 0 04 ²⁾	V	Verzeichnis der Verwaltungsgemeinschaften und Gemeinden Gebietsstand: 01.10.2007	12,50
3 B 3 04 ¹⁾	B III - j/06	Personal an Hochschulen - Stand: 01.12.2006 -	4,50
3 B 6 01 ¹⁾	B VI - j/06	Gerichtliche Ehelösungen - 1991- 2006 -	2,50
3 C 3 05 ¹⁾	C III - m-8/07	Schlachtungen und Geflügel - August 2007 -	1,50
3 C 3 05 ¹⁾	C III - m-9/07	Schlachtungen und Geflügel - September 2007 -	1,50
3 C 3 07 ¹⁾	C III - m-7/07	Milcherzeugung und -verwendung - Juli 2007 -	1,50
3 C 3 07 ¹⁾	C III - m-8/07	Milcherzeugung und -verwendung - August 2007 -	1,50
3 E 1 02 ¹⁾	E I - m-7/07	Beschäftigte, Umsatz im Verarbeitenden Gewerbe sowie im Bergbau und der Gewinnung von Steinen und Erden - Juli 2007 - Vorläufige Ergebnisse Betriebe mit 50 und mehr tätigen Personen	5,50
3 E 1 08	E I - m-7/07	Auftragseingangsindex und Umsatzindex im Verarbeitenden Gewerbe Juli 2007	5,50
3 E 1 09 ¹⁾	E I - vj-2/07	Produktion ausgewählter Erzeugnisse im Verarbeitenden Gewerbe sowie im Bergbau und der Gewinnung von Steinen und Erden II. Quartal 2007; Januar bis Juni 2007	3,50
3 E 2 01 ¹⁾	E II - m-8/07	Umsatz, Tätige Personen, Auftragseingang und Auftragsbestand im Baugewerbe August 2007	2,50
3 F 2 01 ¹⁾	F II - m-8/07	Baugenehmigungen im Wohn- und Nichtwohnbau - August 2007 -	2,50
3 G 1 01 ¹⁾	G I, G IV - m-7/07	Entwicklung von Umsatz und Beschäftigten im Kraftfahrzeughandel, Einzelhandel und Gastgewerbe - Juli 2007 -	3,00
3 G 1 02 ¹⁾	G I - vj-2/07	Entwicklung von Umsatz und Beschäftigten in der Handelsvermittlung und im Großhandel - II. Quartal 2007 -	1,50
3 G 3 01	G III - m-7/07	Aus- und Einfuhr - Juli 2007 - Vorläufige Ergebnisse	5,00
3 G 4 01 ¹⁾	G IV - m-7/07	Gäste und Übernachtungen im Reiseverkehr, Beherbergungskapazität Juni 2007; Januar bis Juli 2007 - Vorläufige Ergebnisse -	6,00
3 H 1 01 ¹⁾	H I - m-7/07	Straßenverkehrsunfälle - Juli 2007 - Vorläufige Ergebnisse	4,50
3 H 1 01 ¹⁾	H I - m-8/07	Straßenverkehrsunfälle - August 2007 - Vorläufige Ergebnisse	4,50
3 H 2 01 ¹⁾	H II - m-7/07	Binnenschifffahrt - Juli 2007 -	2,50
3 H 2 01 ¹⁾	H II - m-8/07	Binnenschifffahrt - August 2007 -	2,50
3 J 1 01 ¹⁾	J I - j/05	Dienstleistungen - Bereiche Verkehr und Nachrichtenübermittlung; Grundstücks- und Wohnungswesen, Vermietung beweglicher Sachen, Erbringung von wirtschaftlichen Dienstleistungen, a.n.g. - Jahr 2005 -	8,50
3 K 9 01 ¹⁾	K IX - j/06	Ausbildungsförderung - 2006 -	2,50
3 Q 3 01 ¹⁾	Q III - j/05	Investitionen für Umweltschutz im Verarbeitenden Gewerbe sowie im Bergbau und der Gewinnung von Steinen und Erden - Jahr 2005 -	3,00

1) als PDF-Datei kostenfrei erhältlich - bei Bestellung bitte die erste Stelle der Bestellnummer durch eine „6“ ersetzen.

2) zum gleichen Preis als PDF-Datei erhältlich - bei Bestellung bitte die erste Stelle der Bestellnummer durch eine „6“ ersetzen.