



Produzierendes Gewerbe, Handwerk

Beschäftigte, Umsatz im Verarbeitenden Gewerbe sowie im Bergbau und der Gewinnung von Steinen und Erden

März 2013
- Vorläufige Ergebnisse -
Betriebe mit 50 und mehr tätigen Personen

Bestellnummer:
3E102



SACHSEN-ANHALT

Herausgabemonat: Juni 2013

Zu beziehen durch das

Statistische Landesamt Sachsen-Anhalt
Dezernat Öffentlichkeitsarbeit
Postfach 20 11 56
06012 Halle (Saale)

Preis: 5,00 EUR (kostenfrei als PDF-Datei verfügbar - Bestellnummer: 6E102)

Inhaltliche Verantwortung:

Dezernat: Verarbeitendes Gewerbe, Handwerk, Baugewerbe, Bautätigkeit
Herr Streufert
Telefon: 0345 2318-303

Auskünfte erhalten Sie unter:

Telefon: 0345 2318-777
Telefon: 0345 2318-715
Telefon: 0345 2318-716

Telefax: 0345 2318-913
Internet: <http://www.statistik.sachsen-anhalt.de>
E-Mail: info@stala.mi.sachsen-anhalt.de

Vertrieb:

Telefon: 0345 2318-718
E-Mail: shop@stala.mi.sachsen-anhalt.de

Druck: Statistisches Landesamt Sachsen-Anhalt

© Statistisches Landesamt Sachsen-Anhalt, Halle (Saale), 2013

Auszugsweise Vervielfältigung und Verbreitung mit Quellenangabe gestattet.

Bibliothek und Besucherdienst (Merseburger Straße 2):

Montag bis Donnerstag:	9.00 Uhr bis 15.30 Uhr	} möglichst nach Vereinbarung
Freitag:	9.00 Uhr bis 13.00 Uhr	

Telefon: 0345 2318-714
E-Mail: bibliothek@stala.mi.sachsen-anhalt.de

Statistischer Bericht

Beschäftigte, Umsatz
im Verarbeitenden Gewerbe sowie im
Bergbau und der Gewinnung von Steinen und Erden

März 2013
Vorläufige Ergebnisse
- Betriebe mit 50 und mehr tätigen Personen -

Land Sachsen-Anhalt

Inhaltsverzeichnis

	Seite
Vorbemerkungen	4
Klassifikation der Wirtschaftszweige	8
Grafiken	16
1. Ergebnisse der Betriebe im Verarbeitenden Gewerbe sowie im Bergbau und der Gewinnung von Steinen und Erden Sachsen-Anhalts	
1.1 Betriebe im Verarbeitenden Gewerbe sowie im Bergbau und der Gewinnung von Steinen und Erden Sachsen-Anhalts - Jahr 2005 bis März 2013	18
1.2 Betriebe im Verarbeitenden Gewerbe Sachsen - Anhalts - Jahr 2005 bis März 2013	19
1.3 Fachliche Betriebsteile, Beschäftigte und Umsatz im Verarbeitenden Gewerbe sowie im Bergbau und der Gewinnung von Steinen und Erden Sachsen-Anhalts im März 2013 nach beteiligten Wirtschaftszweigen	20
1.4 Betriebe, Beschäftigte, Arbeitsstunden, Entgelte und Umsatz im Verarbeitenden Gewerbe sowie im Bergbau und der Gewinnung von Steinen und Erden Sachsen-Anhalts im März 2013 nach hauptbeteiligten Wirtschaftszweigen	22
1.5 Beschäftigte, Arbeitsstunden, Entgelte und Umsatz in den Betrieben des Verarbeitenden Gewerbes sowie im Bergbau und der Gewinnung von Steinen und Erden Sachsen-Anhalts im März 2013 nach hauptbeteiligten Wirtschaftszweigen - Veränderung gegenüber dem gleichen Vorjahresmonat	30
1.6 Betriebe, Beschäftigte, Arbeitsstunden, Entgelte und Umsatz im Verarbeitenden Gewerbe sowie im Bergbau und der Gewinnung von Steinen und Erden Sachsen-Anhalts im Zeitraum Januar bis März 2013 nach hauptbeteiligten Wirtschaftszweigen	32
1.7 Beschäftigte, Arbeitsstunden, Entgelte und Umsatz in den Betrieben des Verarbeitenden Gewerbes sowie im Bergbau und der Gewinnung von Steinen und Erden Sachsen-Anhalts im Zeitraum Januar bis März 2013 nach hauptbeteiligten Wirtschaftszweigen - Veränderung gegenüber dem gleichen Vorjahreszeitraum	34
1.8 Ausgewählte Berechnungskennziffern in Betrieben im Verarbeitenden Gewerbe sowie im Bergbau und der Gewinnung von Steinen und Erden Sachsen-Anhalts im März 2013 nach hauptbeteiligten Wirtschaftszweigen	36
1.9 Auslandsumsatz nach Euro- und Nicht-Eurozone in Betrieben des Verarbeitenden Gewerbes sowie im Bergbau und der Gewinnung von Steinen und Erden Sachsen-Anhalts im März 2013 nach hauptbeteiligten Wirtschaftszweigen - Veränderung gegenüber dem gleichen Vorjahresmonat	38
2. Betriebe im Verarbeitenden Gewerbe sowie im Bergbau und der Gewinnung von Steinen und Erden Sachsen-Anhalts im März 2013 nach kreisfreien Städten und Landkreisen	40

Vorbemerkungen

In dem vorliegenden Bericht werden die Daten des Monatsberichtes für Betriebe im Verarbeitenden Gewerbe sowie im Bergbau und der Gewinnung von Steinen und Erden des Landes Sachsen-Anhalt in der fachlichen Gliederung der „Klassifikation der Wirtschaftszweige, Ausgabe 2008“ (WZ 2008), nachgewiesen.

Ab 2007 werden mit dem Monatsbericht die produzierenden Betriebe mit 50 und mehr tätigen Personen von Unternehmen des Verarbeitenden Gewerbes sowie des Bergbaus und der Gewinnung von Steinen und Erden sowie die produzierenden Betriebe mit 50 und mehr tätigen Personen von Unternehmen anderer Wirtschaftszweige erfasst.

Die unterhalb dieser Abschnidegrenze liegenden Betriebe werden ab dem Berichtsjahr 2007 nur noch im neu eingeführten Jahresbericht für Betriebe nach den tätigen Personen, den Entgelten und dem Umsatz befragt.

Die Ergebnisse für Betriebe im Verarbeitenden Gewerbe sowie im Bergbau und der Gewinnung von Steinen und Erden von Unternehmen des Produzierenden Gewerbes mit im Allgemeinen 20 oder mehr tätigen Personen und die produzierenden Betriebe mit im Allgemeinen 20 oder mehr tätigen Personen von Unternehmen der übrigen Wirtschaftsbereiche werden jährlich zusammen mit denen für Unternehmen im Jahresbericht (Bestellnummer 3E103) für das Produzierende Gewerbe als Jahresdaten veröffentlicht.

Rechtsgrundlagen

Rechtsgrundlagen für die Durchführung des Monatsberichts über die Abschnitte B „Bergbau und Gewinnung von Steinen und Erden“ und C „Verarbeitendes Gewerbe“ der „Klassifikation der Wirtschaftszweige, Ausgabe 2008 (WZ 2008)“ sind:

- das Gesetz über die Statistik im Produzierenden Gewerbe (ProdGewStatG) in der Fassung der Bekanntmachung vom 21. März 2002 (BGBl. I S. 1181), zuletzt geändert durch Artikel 1 des Gesetzes vom 5. Dezember 2012 (BGBl. I S. 2466),
- das Gesetz über die Statistik für Bundeszwecke (Bundesstatistikgesetz - BStatG) vom 22. Januar 1987 (BGBl. I S. 462, 565), zuletzt geändert durch Artikel 3 des Gesetzes vom 7. September 2007 (BGBl. I S. 2246).

Klassifikation

Die Zuordnung der Betriebe bzw. Unternehmen und die fachliche Gliederung der Ergebnisse erfolgt auf Grundlage der „Klassifikation der Wirtschaftszweige, Ausgabe 2008“ (WZ 2008).

Mit der Einführung der WZ 2008 wird die Verordnung (EG) Nr. 1893/2006 des Europäischen Parlaments und des Rates vom 20. Dezember 2006 (ABl. Nr. L 393 vom 30.12.2006 S. 1) zur Einführung der Statistischen Systematik der Wirtschaftszweige in der Europäischen Gemeinschaft (NACE Rev.2) umgesetzt.

Das Kodierungssystem der WZ 2008 unterscheidet zwischen Abschnitten (Buchstaben A-U), Abteilungen (Zweisteller), Gruppen (Dreisteller), Klassen (Viersteller) und Unterklassen (Fünfsteller).

Der Wirtschaftsbereich „Verarbeitendes Gewerbe sowie Bergbau und Gewinnung von Steinen und Erden“ erstreckt sich über die Abschnitte B und C sowie - in der numerischen Gliederung - über die Abteilungen 05 bis 33 der WZ 2008 (siehe Seite 8 ff).

Die Anwendung der neuen Klassifikation hat Auswirkungen auf den Berichtskreis der Statistiken im Produzierenden Gewerbe, weil einige Tätigkeiten innerhalb des Produzierenden Gewerbes umgruppiert, andere zusätzlich aufgenommen oder ausgegliedert wurden. Darüber hinaus erfolgt die Kodierung der Wirtschaftszweige nunmehr nach einem völlig neuen Nummerierungssystem.

Infolge der strukturellen Veränderungen beim Produzierenden Gewerbe durch den Übergang auf die WZ 2008 zählen zum Beispiel die Branchen des Verlagsgewerbes und des Recyclings nicht mehr in das Verarbeitende Gewerbe. Aber auch innerhalb des Verarbeitenden Gewerbes wurden mit der WZ 2008 erhebliche Anpassungen bei der Zusammensetzung der Wirtschaftszweige vorgenommen. So werden künftig Montage- und Installationsleistungen in eigenständigen Klassen der WZ 2008 nachgewiesen.

Neben den Angaben für die Wirtschaftszweiggliederungen der WZ 2008 werden auch Ergebnisse für die Hauptgruppen:

„Vorleistungsgüter, Investitionsgüter, Gebrauchsgüter, Verbrauchsgüter und Energie“ veröffentlicht.

Die Verordnung (EG) Nr. 586/2001 der Kommission vom 26. März 2001 zur Durchführung der Verordnung (EG) Nr. 656/2007 der Kommission vom 14. Juni 2007 (ABl. EU Nr. L 155 S. 3) legt die Definition der Hauptgruppen fest.

Die genaue Zusammensetzung der Hauptgruppen kann dem Auszug der Klassifikation der Wirtschaftszweige, Ausgabe 2008 (WZ 2008), ab Seite 8 entnommen werden.

Aus Geheimhaltungsgründen wird die Hauptgruppe Energie nicht gesondert veröffentlicht, sondern wird mit der Hauptgruppe Vorleistungsgüterproduzenten zusammengefasst.

Berichtskreis

Im Monatsbericht werden Betriebe des Wirtschaftsbereichs Verarbeitendes Gewerbe sowie Bergbau und Gewinnung von Steinen und Erden (Industrie und Handwerk einschließlich handwerklicher Nebenbetriebe) mit mindestens 50 tätigen Personen erfasst.

Mit Einführung der WZ 2008 werden Einheiten (Betriebe) ohne eigene Warenproduktion, die fremdbezogene Waren oder Dienstleistungen in eigenem Namen bzw. im Namen des Unternehmens/ der Unternehmensgruppe, zu dem/der sie gehören, verkaufen (Converter), nicht mehr dem Verarbeitenden Gewerbe zugerechnet (nähere Hinweise siehe Erhebungsunterlagen des Monatsberichts für Betriebe).

Als Betrieb gilt in der amtlichen Unternehmensstatistik ein an einem räumlich festgestellten Ort gelegenes Unternehmen oder Teil eines Unternehmens (z. B. Fabrikations-/Werkstätte, Werk, Bergwerk, Grube). An diesem Ort oder von diesem Ort werden Wirtschaftstätigkeiten ausgeübt, für die - mit Ausnahmen - eine oder mehrere Personen (ggf. auch nur Teilzeitbeschäftigte) im Auftrag ein und desselben Unternehmens arbeiten. Ein Betrieb untersteht immer einem (einzigen) Unternehmen, das seinerseits seinen Sitz stets in einem seiner Betriebe hat.

Örtlich getrennte Hauptverwaltungen von Unternehmen des Erhebungsbereichs werden ebenfalls als eigenständige Betriebe dieses Bereichs erfasst.

Die Merkmalswerte sind für den gesamten Betrieb zu melden und schließen auch die nichtproduzierenden Teile ein.

Methodische Hinweise zu den Ergebnissen

In der Tabellengruppe 1 sind die Ergebnisse des Monatsberichts der Betriebe im Bergbau und der Gewinnung von Steinen und Erden in Sachsen-Anhalt dargestellt.

Bei Betrieben werden die tätigen Personen und die Umsätze nach fachlichen Betriebstei-

len, alle übrigen Merkmale nur für den gesamten Betrieb erhoben.

Ein fachlicher Betriebsteil ist ein Teil eines Betriebes, in welchem nur eine bestimmte wirtschaftliche Tätigkeit ausgeführt wird. Im Falle, ein Betrieb übt nur eine wirtschaftliche Tätigkeit aus, sind die Einheiten Betrieb und fachlicher Betriebsteil identisch.

Hinsichtlich der Darstellung der Ergebnisse wird bei Beschäftigten und Umsätzen zwischen einem Nachweis nach hauptbeteiligten und beteiligten Wirtschaftszweigen unterschieden. Beim Nachweis nach hauptbeteiligten Wirtschaftszweigen werden alle Angaben eines Betriebes dem Wirtschaftszweig zugeordnet, in dem das wirtschaftliche Schwergewicht des Betriebes liegt. Für die Darstellung nach beteiligten Wirtschaftszweigen (fachliche Einheiten) werden die Beschäftigten und Umsätze (Betriebe mit Betriebsteilen in mehreren Klassen der WZ 2008) auf diejenigen Zweige aufgeteilt, denen die einzelnen Betriebsteile entsprechend ihrer Produktion zuzuordnen sind. Bei diesem Nachweis werden die Beschäftigten und Umsätze in den sonstigen Betriebsteilen nicht berücksichtigt.

Im Monatsbericht für Betriebe sind die Ergebnisse aller Betriebe des Verarbeitenden Gewerbes sowie des Bergbaus und der Gewinnung von Steinen und Erden auf dem Territorium Sachsen - Anhalts enthalten, auch wenn sich der Unternehmenssitz einzelner Betriebe außerhalb des Landes Sachsen-Anhalts befindet.

Die Tabelle 2 enthält die Ergebnisse des Monatsberichts für Betriebe in der territorialen Gliederung nach kreisfreien Städten und Landkreisen des Landes Sachsen-Anhalt.

Erhebungsmerkmale

Beschäftigte: Alle am Monatsende im Betrieb tätigen Personen einschl. der tätigen Inhaber/-innen, mithelfenden Familienangehörigen (auch unbezahlt mithelfende Familienangehörige, soweit sie mindestens ein Drittel der üblichen Arbeitszeit im Betrieb tätig sind), an andere Unternehmen überlassenen Mitarbeiter/-innen und Heimarbeiter/-innen, aber ohne Leiharbeiter/-innen. Einbezogen werden u. a. Erkrankte, Urlauber/-innen, Kurzarbeiter/-innen, Streikende, von der Aussperrung Betroffene, Personen in Altersteilzeitregelungen, Auszubildende, Saison- und Aushilfsarbeiter/-arbeiterinnen sowie Teilzeitbeschäftigte. Die Beschäftigten umfassen auch die kauf-

männischen Auszubildenden (einschl. der Auszubildenden in den übrigen nichtgewerblichen Ausbildungsberufen) und die gewerblich Auszubildenden.

Nicht zu den Beschäftigten rechnen u. a. zum Grundwehrdienst bzw. Zivildienst Einberufene, Leiharbeiter/Leiharbeiterinnen, die von anderen Unternehmen bzw. Unternehmensgruppen gegen Entgelt zur Arbeitsleistung überlassen wurden sowie aufgrund einer tariflichen Vorruhestandsregelung vorzeitig ausgeschiedene Mitarbeiter/-arbeiterinnen.

Geleistete Arbeitsstunden: Zu melden sind die von allen Beschäftigten (einschl. der Heimarbeiter/-arbeiterinnen und der Auszubildenden) im Betrieb tatsächlich geleisteten (nicht die bezahlten) Stunden, einschl. Über-, Nacht-, Sonntags- und Feiertagsstunden.

Entgelte: Die Entgelte entsprechen der Brutto-lohn- und Bruttogehaltssumme. Dies ist die Bruttosumme der Bar- und Sachbezüge der tätigen Personen einschl. der an andere Unternehmen überlassenen Mitarbeiter/ Mitarbeiterinnen, ohne Pflichtanteile des Arbeitgebers zur Sozialversicherung und Vergütungen, die als Spesenersatz anzusehen sind.

Einzubeziehen sind tariflich oder frei vereinbarte Zulagen (z. B. Akkord-, Nachtarbeits-, Schmutzzulagen), Naturalvergütungen, Vergütungen für ausgefallene Arbeitszeit (z.B. Urlaubslöhne), Lohn- und Gehaltsfortzahlung im Krankheitsfall und Zuschüsse des Arbeitgebers zum Krankengeld, Arbeitsentgelte und sonstige lohnsteuerpflichtige Zahlungen des Arbeitgebers im Rahmen von Altersteilzeitregelungen, Urlaubsbeihilfen, Gratifikationen, Gewinnbeteiligungen, tariflich oder frei vereinbarte Kindergelder und sonstige Familienzuschläge sowie Erziehungsbeihilfen, ferner vermögenswirksame Leistungen des Arbeitgebers und gezahlte Beträge an tätige Personen in eigenen Sozialeinrichtungen (z.B. Werkarzt) sowie Bezüge von Gesellschaftern, Vorstandsmitgliedern und anderen leitenden Kräften (soweit sie steuerlich als Einkünfte aus unselbständiger Arbeit gelten) und Provisionen und Tantiemen.

Nicht einzubeziehen sind Anweisungen des staatlichen Kindergeldes, Sozial- und sonstige Aufwendungen des Arbeitgebers (u. a. Pflicht-

beiträge zur Sozialversicherung, Aufwendungen für die betriebliche Altersversorgung, Vorruhestandszahlungen, Kurzarbeitergeld), an andere Unternehmen für entgeltliche Überlassung von Arbeitskräften gezahlte Beträge sowie Einnahmen von anderen Unternehmen für die Überlassung von Arbeitnehmern.

Umsatz: Umsatz aus eigener Erzeugung (einschl. Umsatz aus dem Verkauf von Energie und Nebenerzeugnissen und Abfällen sowie Entgelte für industrielle Dienstleistungen, Instandhaltungen und Montagen). Umsatz aus Handelsware und sonstigen nichtindustriellen / nichthandwerklichen Tätigkeiten (z.B. Erlöse aus Vermietung und Verpachtung sowie aus Lizenzverträgen, Provisionseinnahmen und Einnahmen aus der Veräußerung von Patenten).

Der Umsatz beruht auf den Rechnungswerten (Fakturenwerte) ohne in Rechnung gestellte Umsatzsteuer. Im Umsatz enthalten sind Verbrauchssteuern und Kosten für Fracht, Verpackung und Porto, auch wenn diese gesondert berechnet werden. Außerordentliche und betriebsfremde Erträge aus dem Verkauf von Anlagegütern, aus der Verpachtung von Grundstücken, Zinsen, Dividenden u. dgl. sind nicht im Umsatz enthalten. Da es sich grundsätzlich um fakturierte Werte handelt, enthält der Umsatz auch nicht den Wert der Lieferungen, die innerhalb eines Unternehmens von Werk zu Werk stattfinden.

Inlandsumsatz: Umsatz mit Abnehmern im gesamten Bundesgebiet sowie Umsatz mit den im Bundesgebiet stationierten ausländischen Streitkräften.

Auslandsumsatz: Umsatz mit Abnehmern im Ausland und - soweit einwandfrei erkennbar - Umsatz mit deutschen Exporteuren.

Als Auslandsumsatz mit der Eurozone gilt der Umsatz mit den Staaten Belgien, Finnland, Frankreich, Griechenland, Irland, Italien, Luxemburg, Malta, den Niederlanden, Österreich, Portugal, Slowakei, Slowenien, Spanien und Zypern.

Als Auslandsumsatz mit der Nicht-Eurozone gilt der Umsatz mit allen Staaten außer den oben genannten Staaten der Eurozone.

Anmerkung

Abweichungen in den Summen sind auf das Runden der Zahlen zurückzuführen.

Zeichenerklärung

- nichts vorhanden (genau null)
- 0 weniger als die Hälfte von 1 in der letzten besetzten Stelle, jedoch mehr als nichts
- . Zahlenwert unbekannt oder geheim zu halten
- x Tabellenfach gesperrt, weil Aussage nicht sinnvoll
- ... Angabe fällt später an

Abkürzungen

- a.n.g = anderweitig nicht genannt
- einschl. = einschließlich
- usw. = und so weiter
- bzw. = beziehungsweise
- z.B. = zum Beispiel
- EUR = Euro

**Klassifikation der Wirtschaftszweige, Ausgabe 2008 (WZ 2008),
und Zuordnung der Klassen nach WZ 2008 zu den Hauptgruppen**

Wirtschaftsbereich: Verarbeitendes Gewerbe sowie Bergbau und Gewinnung von Steinen und Erden

Nr. der WZ 2008	Bezeichnung	Hauptgruppe
B	Abschnitt B – Bergbau und Gewinnung von Steinen und Erden	
05	Kohlenbergbau	
05.1	Steinkohlenbergbau	
05.10	Steinkohlenbergbau	EN
05.2	Braunkohlenbergbau	
05.20	Braunkohlenbergbau	EN
06	Gewinnung von Erdöl und Erdgas	
06.1	Gewinnung von Erdöl	
06.10	Gewinnung von Erdöl	EN
06.2	Gewinnung von Erdgas	
06.20	Gewinnung von Erdgas	EN
07	Erzbergbau	
07.1	Eisenerzbergbau	
07.10	Eisenerzbergbau	A
07.2	NE- Metallerzbergbau	
07.21	Bergbau auf Uran- und Thoriumerze	A
07.29	Sonstiger NE- Metallerzbergbau	A
08	Gewinnung von Steinen und Erden, sonstiger Bergbau	
08.1	Gewinnung von Natursteinen, Kies, Sand, Ton und Kaolin	
08.11	Gewinnung von Naturwerksteinen und Natursteinen, Kalk- und Gipsstein, Kreide und Schiefer	A
08.12	Gewinnung von Kies, Sand, Ton und Kaolin	A
08.9	Sonstiger Bergbau; Gewinnung von Steinen und Erden a. n. g.	
08.91	Bergbau auf chemische und Düngemittelminerale	A
08.92	Torfgewinnung	A
08.93	Gewinnung von Salz	A
08.99	Gewinnung von Steinen und Erden a. n. g.	A
09	Erbringung von Dienstleistungen für den Bergbau und für die Gewinnung von Steinen und Erden	
09.1	Erbringung von Dienstleistungen für die Gewinnung von Erdöl und Erdgas	
09.10	Erbringung von Dienstleistungen für die Gewinnung von Erdöl und Erdgas	A
09.9	Erbringung von Dienstleistungen für den sonstigen Bergbau und die Gewinnung von Steinen und Erden	
09.90	Erbringung von Dienstleistungen für den sonstigen Bergbau und die Gewinnung von Steinen und Erden	A
C	Abschnitt C – Verarbeitendes Gewerbe	
10	Herstellung von Nahrungs- und Futtermitteln	
10.1	Schlachten und Fleischverarbeitung	
10.11	Schlachten (ohne Schlachten von Geflügel)	VG
10.12	Schlachten von Geflügel	VG
10.13	Fleischverarbeitung	VG
10.2	Fischverarbeitung	
10.20	Fischverarbeitung	VG

Nr. der WZ 2008	Bezeichnung	Hauptgruppe
10.3	Obst- und Gemüseverarbeitung	
10.31	Kartoffelverarbeitung	VG
10.32	Herstellung von Frucht- und Gemüsesäften	VG
10.39	Sonstige Verarbeitung von Obst und Gemüse	VG
10.4	Herstellung von pflanzlichen und tierischen Ölen und Fetten	
10.41	Herstellung von Ölen und Fetten (ohne Margarine u. ä. Nahrungsfette)	VG
10.42	Herstellung von Margarine u. ä. Nahrungsfetten	VG
10.5	Milchverarbeitung	
10.51	Milchverarbeitung (ohne Herstellung von Speiseeis)	VG
10.52	Herstellung von Speiseeis	VG
10.6	Mahl- und Schälmmühlen, Herstellung von Stärke und Stärkerzeugnissen	
10.61	Mahl- und Schälmmühlen	A
10.62	Herstellung von Stärke und Stärkerzeugnissen	A
10.7	Herstellung von Back- und Teigwaren	
10.71	Herstellung von Backwaren (ohne Dauerbackwaren)	VG
10.72	Herstellung von Dauerbackwaren	VG
10.73	Herstellung von Teigwaren	VG
10.8	Herstellung von sonstigen Nahrungsmitteln	
10.81	Herstellung von Zucker	VG
10.82	Herstellung von Süßwaren (ohne Dauerbackwaren)	VG
10.83	Verarbeitung von Kaffee und Tee, Herstellung von Kaffee-Ersatz	VG
10.84	Herstellung von Würzmitteln und Soßen	VG
10.85	Herstellung von Fertiggerichten	VG
10.86	Herstellung von homogenisierten und diätetischen Nahrungsmitteln	VG
10.89	Herstellung von sonstigen Nahrungsmitteln a. n. g.	VG
10.9	Herstellung von Futtermitteln	
10.91	Herstellung von Futtermitteln für Nutztiere	A
10.92	Herstellung von Futtermitteln für sonstige Tiere	A
11	Getränkeherstellung	
11.0	Getränkeherstellung	
11.01	Herstellung von Spirituosen	VG
11.02	Herstellung von Traubenwein	VG
11.03	Herstellung von Apfelwein und anderen Fruchtweinen	VG
11.04	Herstellung von Wermutwein und sonstigen aromatisierten Weinen	VG
11.05	Herstellung von Bier	VG
11.06	Herstellung von Malz	VG
11.07	Herstellung von Erfrischungsgetränken, Gewinnung natürlicher Mineralwässer	VG
12	Tabakverarbeitung	
12.0	Tabakverarbeitung	
12.00	Tabakverarbeitung	VG
13	Herstellung von Textilien	
13.1	Spinnstoffaufbereitung und Spinnerei	
13.10	* Spinnstoffaufbereitung und Spinnerei	A
13.2	Weberei	
13.20	* Weberei	A
13.3	Veredlung von Textilien und Bekleidung	
13.30	* Veredlung von Textilien und Bekleidung	A

Nr. der WZ 2008	Bezeichnung	Hauptgruppe
13.9	Herstellung von sonstigen Textilwaren	
13.91 *	Herstellung von gewirktem und gestricktem Stoff	VG
13.92 *	Herstellung von konfektionierten Textilwaren (ohne Bekleidung)	VG
13.93 *	Herstellung von Teppichen	VG
13.94 *	Herstellung von Seilenwaren	VG
13.95 *	Herstellung von Vliesstoff und Erzeugnissen daraus (ohne Bekleidung)	VG
13.96 *	Herstellung von technischen Textilien	VG
13.99 *	Herstellung von sonstigen Textilwaren a. n. g.	VG
14	Herstellung von Bekleidung	
14.1	Herstellung von Bekleidung (ohne Pelzbekleidung)	
14.11 *	Herstellung von Lederbekleidung	VG
14.12 *	Herstellung von Arbeits- und Berufsbekleidung	VG
14.13 *	Herstellung von sonstiger Oberbekleidung	VG
14.14 *	Herstellung von Wäsche	VG
14.19 *	Herstellung von sonstiger Bekleidung und Bekleidungszubehör a. n. g.	VG
14.2	Herstellung von Pelzwaren	
14.20 *	Herstellung von Pelzwaren	VG
14.3	Herstellung von Bekleidung aus gewirktem und gestricktem Stoff	
14.31 *	Herstellung von Strumpfwaren	VG
14.39 *	Herstellung von sonstiger Bekleidung aus gewirktem und gestricktem Stoff	VG
15	Herstellung von Leder, Lederwaren und Schuhen	
15.1	Herstellung von Leder und Lederwaren (ohne Herstellung von Lederbekleidung)	
15.11	Herstellung von Leder und Lederfaserstoff; Zurichtung und Färben von Fellen	VG
15.12	Lederverarbeitung (ohne Herstellung von Lederbekleidung)	VG
15.2	Herstellung von Schuhen	
15.20	Herstellung von Schuhen	VG
16	Herstellung von Holz-, Flecht-, Korb- und Korkwaren (ohne Möbel)	
16.1	Säge-, Hobel- und Holzimprägnierwerke	
16.10	Säge-, Hobel- und Holzimprägnierwerke	A
16.2	Herstellung von sonstigen Holz-, Korb-, Flecht- und Korbwaren (ohne Möbel)	
16.21	Herstellung von Furnier-, Sperrholz-, Holzfasern- und Holzspanplatten	A
16.22	Herstellung von Parketttafeln	A
16.23	Herstellung von sonstigen Konstruktionsteilen, Fertigbauteilen, Ausbauelementen und Fertigteilbauten aus Holz	A
16.24	Herstellung von Verpackungsmitteln, Lagerbehältern und Ladungsträgern aus Holz	A
16.29	Herstellung von Holzwaren a. n. g. Korb-, Flecht- und Korbwaren (ohne Möbel)	A
17	Herstellung von Papier-, Pappe und Waren daraus	
17.1	Herstellung von Holz- und Zellstoff, Papier, Karton und Pappe	
17.11 *	Herstellung von Holz- und Zellstoff	A
17.12 *	Herstellung von Papier, Karton und Pappe	A
17.2	Herstellung von Waren aus Papier, Karton und Pappe	
17.21 *	Herstellung von Wellpapier und -pappe sowie von Verpackungsmitteln aus Papier, Karton und Pappe	A
17.22 *	Herstellung von Haushalts-, Hygiene und Toilettenartikeln aus Zellstoff, Papier und Pappe	A
17.23 *	Herstellung von Schreibwaren und Bürobedarf aus Papier, Karton und Pappe	A
17.24 *	Herstellung von Tapeten	A
17.29 *	Herstellung von sonstigen Waren aus Papier, Karton und Pappe	A
18	Herstellung von Druckerzeugnissen; Vervielfältigung von bespielten Ton-, Bild- und Datenträgern	
18.1	Herstellung von Druckerzeugnissen	
18.11	Drucken von Zeitungen	VG
18.12	Drucken a. n. g.	VG
18.13	Druck- und Medieneinstufen	VG
18.14	Binden von Druckerzeugnissen und damit verbundene Dienstleistungen	VG

Nr. der WZ 2008	Bezeichnung	Hauptgruppe
18.2	Vervielfältigung von bespielten Ton-, Bild- und Datenträgern	VG
18.20	Vervielfältigung von bespielten Ton-, Bild- und Datenträgern	
19	Kokerei und Mineralölverarbeitung	EN
19.1	Kokerei	
19.10	Kokerei	EN
19.2	Mineralölverarbeitung	
19.20	Mineralölverarbeitung	EN
20	Herstellung von chemischen Erzeugnissen	
20.1	Herstellung von chemischen Grundstoffen, Düngemitteln und Stickstoffverbindungen, Kunststoffen in Primärformen und synthetischem Kautschuk in Primärformen	A
20.11	Herstellung von Industriegasen	
20.12	Herstellung von Farbstoffen und Pigmenten	A
20.13	Herstellung von sonstigen anorganischen Grundstoffen und Chemikalien	
20.14	Herstellung von sonstigen organischen Grundstoffen und Chemikalien	A
20.15	Herstellung von Düngemitteln und Stickstoffverbindungen	
20.16	Herstellung von Kunststoffen in Primärformen	A
20.17	Herstellung von synthetischem Kautschuk in Primärformen	
20.2	Herstellung von Schädlingsbekämpfungsmitteln, Pflanzenschutz- und Desinfektionsmitteln	A
20.20	Herstellung von Schädlingsbekämpfungsmitteln, Pflanzenschutz- und Desinfektionsmitteln	
20.3	Herstellung von Anstrichmitteln, Druckfarben und Kitten	A
20.30	Herstellung von Anstrichmitteln, Druckfarben und Kitten	
20.4	Herstellung von Seifen, Wasch-, Reinigungs- und Körperpflegemitteln sowie von Duftstoffen	VG
20.41	Herstellung von Seifen, Wasch-, Reinigungs- und Poliermitteln	
20.42	Herstellung von Körperpflegemitteln und Duftstoffen	VG
20.5	Herstellung von sonstigen chemischen Erzeugnissen	
20.51	Herstellung von pyrotechnischen Erzeugnissen	A
20.52	Herstellung von Klebstoffen	
20.53	Herstellung von etherischen Ölen	A
20.59	Herstellung von sonstigen chemischen Erzeugnissen a. n. g.	
20.6	Herstellung von Chemiefasern	A
20.60	Herstellung von Chemiefasern	
21	Herstellung von pharmazeutischen Erzeugnissen	VG
21.1	Herstellung von pharmazeutischen Grundstoffen	
21.10	Herstellung von pharmazeutischen Grundstoffen	VG
21.2	Herstellung von pharmazeutischen Spezialitäten und sonstigen pharmazeutischen Erzeugnissen	
21.20	Herstellung von pharmazeutischen Spezialitäten und sonstigen pharmazeutischen Erzeugnissen	VG
22	Herstellung von Gummi- und Kunststoffwaren	
22.1	Herstellung von Gummiwaren	A
22.11	Herstellung und Runderneuerung von Bereifungen	
22.19	Herstellung von sonstigen Gummiwaren	A
22.2	Herstellung von Kunststoffwaren	
22.21	Herstellung von Platten, Folien, Schläuchen und Profilen aus Kunststoffen	A
22.22	Herstellung von Verpackungsmitteln aus Kunststoffen	
22.23	Herstellung von Baubedarfsartikeln aus Kunststoffen	A
22.29	Herstellung von sonstigen Kunststoffwaren	
23	Herstellung von Glas und Glaswaren, Keramik, Verarbeitung von Steinen und Erden	A
23.1	Herstellung von Glas und Glaswaren	
23.11	Herstellung von Flachglas	A
23.12	Veredlung und Bearbeitung von Flachglas	
23.13	Herstellung von Hohlglas	A
23.14	Herstellung von Glasfasern und Waren daraus	
23.19	Herstellung, Veredlung und Bearbeitung von sonstigem Glas einschließlich technischen Glaswaren	A

Nr. der WZ 2008	Bezeichnung	Hauptgruppe
23.2	Herstellung von feuerfesten keramischen Werkstoffen und Waren	
23.20	Herstellung von feuerfesten keramischen Werkstoffen und Waren	A
23.3	Herstellung von keramischen Baumaterialien	
23.31	Herstellung von keramischen Wand- und Bodenfliesen und -platten	A
23.32	Herstellung von Ziegeln und sonstiger Baukeramik	A
23.4	Herstellung von sonstigen Porzellan- und keramischen Erzeugnissen	
23.41	Herstellung von keramischen Haushaltswaren und Ziergegenständen	A
23.42	Herstellung von Sanitärkeramik	A
23.43	Herstellung von Isolatoren und Isolierteilen aus Keramik	A
23.44	Herstellung von keramischen Erzeugnissen für sonstige technische Zwecke	A
23.49	Herstellung von sonstigen keramischen Erzeugnissen	A
23.5	Herstellung von Zement, Kalk und gebranntem Gips	
23.51	Herstellung von Zement	A
23.52	Herstellung von Kalk und gebranntem Gips	A
23.6	Herstellung von Erzeugnissen aus Beton, Zement und Gips	
23.61	Herstellung von Erzeugnissen aus Beton, Zement und Kalksandstein für den Bau	A
23.62	Herstellung von Gipserzeugnissen für den Bau	A
23.63	Herstellung von Frischbeton (Transportbeton)	A
23.64	Herstellung von Mörtel und anderem Beton (Trockenbeton)	A
23.65	Herstellung von Faserzementwaren	A
23.69	Herstellung von sonstigen Erzeugnissen aus Beton, Zement und Gips a. n. g.	A
23.7	Be- und Verarbeitung von Naturwerksteinen und Natursteinen a. n. g.	
23.70	Be- und Verarbeitung von Naturwerksteinen und Natursteinen a. n. g.	A
23.9	Herstellung von Schleifkörpern und Schleifmitteln auf Unterlage sowie sonstigen Erzeugnissen aus nichtmetallischen Mineralien a. n. g.	
23.91	Herstellung von Schleifkörpern und Schleifmitteln auf Unterlage	A
23.99	Herstellung von sonstigen Erzeugnissen aus nichtmetallischen Mineralien a. n. g.	A
24	Metallerzeugung und -bearbeitung	
24.1	Erzeugung von Roheisen, Stahl und Ferrolegierungen	
24.10	* Erzeugung von Roheisen, Stahl und Ferrolegierungen	A
24.2	Herstellung von Stahlrohren, Rohrform-, Rohrverschluss- und Rohrverbindungsstücken aus Stahl	
24.20	* Herstellung von Stahlrohren, Rohrform-, Rohrverschluss- und Rohrverbindungsstücken aus Stahl	A
24.3	Sonstige erste Bearbeitung von Eisen und Stahl	
24.31	* Herstellung von Blankstahl	A
24.32	* Herstellung von Kaltband mit einer Breite von weniger als 600 mm	A
24.33	* Herstellung von Kaltprofilen	A
24.34	* Herstellung von kaltgezogenem Draht	
24.4	Erzeugung und erste Bearbeitung von NE- Metallen	
24.41	* Erzeugung und erste Bearbeitung von Edelmetallen	A
24.42	* Erzeugung und erste Bearbeitung von Aluminium	A
24.43	* Erzeugung und erste Bearbeitung von Blei, Zink und Zinn	A
24.44	* Erzeugung und erste Bearbeitung von Kupfer	A
24.45	* Erzeugung und erste Bearbeitung von sonstigen NE- Metallen	A
24.46	* Aufbereitung von Kernbrennstoffen	A
24.5	Gießereien	
24.51	* Eisengießereien	A
24.52	* Stahlgießereien	A
24.53	* Leichtmetallgießereien	A
24.54	* Buntmetallgießereien	A
25	Herstellung von Metallerzeugnissen	
25.1	Stahl- und Leichtmetallbau	
25.11	* Herstellung von Metallkonstruktionen	B
25.12	* Herstellung von Ausbauelementen aus Metall	B
25.2	Herstellung von Metalltanks und -behältern; Herstellung von Heizkörpern und -kesseln für Zentralheizungen	
25.21	* Herstellung von Heizkörpern und -kesseln für Zentralheizungen	B
25.29	* Herstellung von Sammelbehältern, Tanks u. ä. Behältern aus Metall	B

Nr. der WZ 2008	Bezeichnung	Hauptgruppe
25.3	Herstellung von Dampfkesseln (ohne Zentralheizungskessel)	
25.30 *	Herstellung von Dampfkesseln (ohne Zentralheizungskessel)	B
25.4	Herstellung von Waffen und Munition	
25.40 *	Herstellung von Waffen und Munition	B
25.5	Herstellung von Schmiede-, Press-, Zieh- und Stanzteilen, gewalzten Ringen und pulvermetallurgischen Erzeugnissen	
25.50 *	Herstellung von Schmiede-, Press-, Zieh- und Stanzteilen, gewalzten Ringen und pulvermetallurgischen Erzeugnissen	A
25.6 *	Oberflächenveredlung und Wärmebehandlung, Mechanik, a. n. g.	
25.61 *	Oberflächenveredlung und Wärmebehandlung	A
25.62 *	Mechanik, a. n. g.	A
25.7	Herstellung von Schneidwaren, Werkzeugen, Schlössern und Beschlägen aus unedlen Metallen	
25.71 *	Herstellung von Schneidwaren und Bestecken aus unedlen Metallen	A
25.72 *	Herstellung von Schlössern und Beschlägen aus unedlen Metallen	A
25.73 *	Herstellung von Werkzeugen	A
25.9	Herstellung von sonstigen Metallwaren	
25.91 *	Herstellung von Fässern, Trommeln, Dosen, Eimern u. ä. Behältern aus Metall	A
25.92 *	Herstellung von Verpackungen und Verschlüssen aus Eisen, Stahl und NE- Metall	A
25.93 *	Herstellung von Drahtwaren, Ketten und Federn	A
25.94 *	Herstellung von Schrauben und Nieten	A
25.99 *	Herstellung von sonstigen Metallwaren a. n. g.	A
26	Herstellung von Datenverarbeitungsgeräten, elektronischen und optischen Erzeugnissen	
26.1	Herstellung von elektronischen Bauelementen und Leiterplatten	
26.11 *	Herstellung von elektronischen Bauelementen	A
26.12 *	Herstellung von bestückten Leiterplatten	A
26.2	Herstellung von Datenverarbeitungsgeräten und peripheren Geräten	
26.20 *	Herstellung von Datenverarbeitungsgeräten und peripheren Geräten	B
26.3	Herstellung von Geräten und Einrichtungen der Telekommunikationstechnik	
26.30 *	Herstellung von Geräten und Einrichtungen der Telekommunikationstechnik	B
26.4	Herstellung von Geräten der Unterhaltungselektronik	
26.40 *	Herstellung von Geräten der Unterhaltungselektronik	GG
26.5	Herstellung von Mess-, Kontroll-, Navigations- u. ä. Instrumenten und Vorrichtungen; Herstellung von Uhren	
26.51 *	Herstellung von Mess-, Kontroll-, Navigations- u. ä. Instrumenten und Vorrichtungen	B
26.52 *	Herstellung von Uhren	B
26.6	Herstellung von Bestrahlungs- und Elektrotherapiegeräten und elektromedizinischen Geräten	
26.60 *	Herstellung von Bestrahlungs- und Elektrotherapiegeräten und elektromedizinischen Geräten	B
26.7	Herstellung von optischen und fotografischen Instrumenten und Geräten	
26.70 *	Herstellung von optischen und fotografischen Instrumenten und Geräten	GG
26.8	Herstellung von magnetischen und optischen Datenträgern	
26.80 *	Herstellung von magnetischen und optischen Datenträgern	A
27	Herstellung von elektrischen Ausrüstungen	
27.1	Herstellung von Elektromotoren, Generatoren, Transformatoren, Elektrizitätsverteilungs- und -schalteinrichtungen	
27.11 *	Herstellung von Elektromotoren, Generatoren und Transformatoren	A
27.12 *	Herstellung von Elektrizitätsverteilungs- und -schalteinrichtungen	A
27.2	Herstellung von Batterien und Akkumulatoren	
27.20 *	Herstellung von Batterien und Akkumulatoren	A
27.3	Herstellung von Kabeln und elektrischem Installationsmaterial	
27.31 *	Herstellung von Glasfaserkabeln	A
27.32 *	Herstellung von sonstigen elektronischen und elektrischen Drähten und Kabeln	A
27.33 *	Herstellung von elektrischem Installationsmaterial	A
27.4	Herstellung von elektrischen Lampen und Leuchten	
27.40 *	Herstellung von elektrischen Lampen und Leuchten	A
27.5	Herstellung von Haushaltsgeräten	
27.51 *	Herstellung von elektrischen Haushaltsgeräten	GG
27.52 *	Herstellung von nicht elektrischen Haushaltsgeräten	GG

Nr. der WZ 2008	Bezeichnung	Hauptgruppe
27.9	Herstellung von sonstigen elektrischen Ausrüstungen und Geräten a. n. g.	
27.90	* Herstellung von sonstigen elektrischen Ausrüstungen und Geräten a. n. g.	A
28	Maschinenbau	
28.1	Herstellung von nicht wirtschaftszweigspezifischen Maschinen	
28.11	* Herstellung von Verbrennungsmotoren und Turbinen (ohne Motoren für Luft- und Straßenfahrzeuge)	B
28.12	* Herstellung von hydraulischen und pneumatischen Komponenten und Systemen	B
28.13	* Herstellung von Pumpen und Kompressoren a. n. g.	B
28.14	* Herstellung von Armaturen a. n. g.	B
28.15	* Herstellung von Lagern, Getrieben, Zahnrädern und Antriebselementen	B
28.2	Herstellung von sonstigen nicht wirtschaftszweigspezifischen Maschinen	
28.21	* Herstellung von Öfen und Brennern	B
28.22	* Herstellung von Hebezeugen und Fördermitteln	B
28.23	* Herstellung von Büromaschinen (ohne Datenverarbeitungsgeräte und periphere Geräte)	B
28.24	* Herstellung von handgeführten Werkzeugen mit Motorantrieb	B
28.25	* Herstellung von kälte- und lufttechnischen Erzeugnissen, nicht für den Haushalt	B
28.29	* Herstellung von sonstigen nicht wirtschaftszweigspezifischen Maschinen a. n. g.	B
28.3	Herstellung von land- und forstwirtschaftlichen Maschinen	
28.30	* Herstellung von land- und forstwirtschaftlichen Maschinen	B
28.4	Herstellung von Werkzeugmaschinen	
28.41	* Herstellung von Werkzeugmaschinen für die Metallbearbeitung	B
28.49	* Herstellung von sonstigen Werkzeugmaschinen	B
28.9	Herstellung von Maschinen für sonstige bestimmte Wirtschaftszweige	
28.91	* Herstellung von Maschinen für die Metallerzeugung, von Walzwerkeinrichtungen und Gießmaschinen	B
28.92	* Herstellung von Bergwerks-, Bau- und Baustoffmaschinen	B
28.93	* Herstellung von Maschinen für die Nahrungs- und Genussmittelerzeugung und die Tabakverarbeitung	B
28.94	* Herstellung von Maschinen für die Textil- und Bekleidungsherstellung und die Lederverarbeitung	B
28.95	* Herstellung von Maschinen für die Papiererzeugung und -verarbeitung	B
28.96	* Herstellung von Maschinen für die Verarbeitung von Kunststoffen und Kautschuk	B
28.99	* Herstellung von Maschinen für sonstige bestimmte Wirtschaftszweige a. n. g.	B
29	Herstellung von Kraftwagen und Kraftwagenteilen	
29.1	Herstellung von Kraftwagen und Kraftwagenmotoren	
29.10	* Herstellung von Kraftwagen und Kraftwagenmotoren	B
29.2	Herstellung von Karosserien, Aufbauten und Anhängern	
29.20	* Herstellung von Karosserien, Aufbauten und Anhängern	B
29.3	Herstellung von Teilen und Zubehör für Kraftwagen	
29.31	* Herstellung elektrischer und elektronischer Ausrüstungsgegenstände für Kraftwagen	B
29.32	* Herstellung von sonstigen Teilen und sonstigem Zubehör für Kraftwagen	B
30	Sonstiger Fahrzeugbau	
30.1	Schiff- und Bootsbau	
30.11	* Schiffbau (ohne Boots- und Yachtbau)	B
30.12	* Boots- und Yachtbau	B
30.2	Schienenfahrzeugbau	
30.20	* Schienenfahrzeugbau	B
30.3	Luft- und Raumfahrzeugbau	
30.30	* Luft- und Raumfahrzeugbau	B
30.4	Herstellung von militärischen Kampffahrzeugen	
30.40	* Herstellung von militärischen Kampffahrzeugen	B
30.9	Herstellung von Fahrzeugen a. n. g.	
30.91	* Herstellung von Krafträdern	GG
30.92	* Herstellung von Fahrrädern sowie von Behindertenfahrzeugen	GG
30.99	* Herstellung von sonstigen Fahrzeugen a. n. g.	GG

Nr. der WZ 2008	Bezeichnung	Hauptgruppe
31	Herstellung von Möbeln	
31.0	Herstellung von Möbeln	
31.01	Herstellung von Büro- und Ladenmöbeln	GG
31.02	Herstellung von Küchenmöbeln	GG
31.03	Herstellung von Matratzen	GG
31.09	Herstellung von sonstigen Möbeln	GG
32	Herstellung von sonstigen Waren	
32.1	Herstellung von Münzen, Schmuck und ähnlichen Erzeugnissen	
32.11	Herstellung von Münzen	GG
32.12	Herstellung von Schmuck, Gold- und Silberschmiedewaren (ohne Fantasieschmuck)	GG
32.13	Herstellung von Fantasieschmuck	GG
32.2	Herstellung von Musikinstrumenten	
32.20	Herstellung von Musikinstrumenten	GG
32.3	Herstellung von Sportgeräten	
32.30	Herstellung von Sportgeräten	VG
32.4	Herstellung von Spielwaren	
32.40	Herstellung von Spielwaren	VG
32.5	Herstellung von medizinischen und zahnmedizinischen Apparaten und Materialien	
32.50	Herstellung von medizinischen und zahnmedizinischen Apparaten und Materialien	B
32.9	Herstellung von Erzeugnissen a. n. g.	
32.91	Herstellung von Besen und Bürsten	VG
32.99	Herstellung von sonstigen Erzeugnissen a. n. g.	VG
33	Reparatur und Installation von Maschinen und Ausrüstungen	
33.1	Reparatur von Metallerzeugnissen, Maschinen und Ausrüstungen	
33.11	Reparatur von Metallerzeugnissen	B
33.12	Reparatur von Maschinen	B
33.13	Reparatur von elektronischen und optischen Geräten	B
33.14	Reparatur von elektrischen Ausrüstungen	B
33.15	Reparatur und Instandhaltung von Schiffen und Booten und Yachten	B
33.16	Reparatur und Instandhaltung von Luft- und Raumfahrzeugen	B
33.17	Reparatur und Instandhaltung von Fahrzeugen a. n. g.	B
33.19	Reparatur von sonstigen Ausrüstungen	B
33.2	Installation von Maschinen und Ausrüstungen a. n. g.	
33.20	Installation von Maschinen und Ausrüstungen a. n. g.	B

Hinweise zur Benutzung der Klassifikation der Wirtschaftszweige, Ausgabe 2008 (WZ 2008)

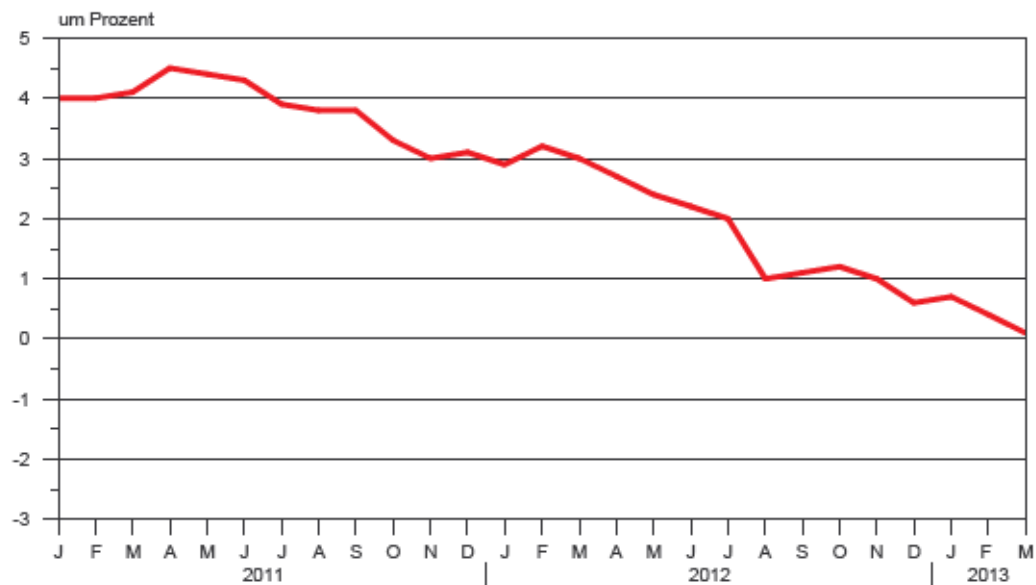
In der ersten Spalte sind die Buchstaben der Abschnitte sowie die Nummern der Abteilungen, Gruppen und Klassen der WZ 2008 angegeben. Die Reihenfolge der Wirtschaftszweige richtet sich nach der WZ 2008. In der zweiten Spalte ist die Bezeichnung des jeweiligen Wirtschaftszweiges angegeben.

In der dritten Spalte ist die Zuordnung der Klassen (Viersteller) der WZ 2008 zu den Hauptgruppen im Verarbeitenden Gewerbe sowie Bergbau und der Gewinnung von Steinen und Erden durch folgende Buchstaben gekennzeichnet:

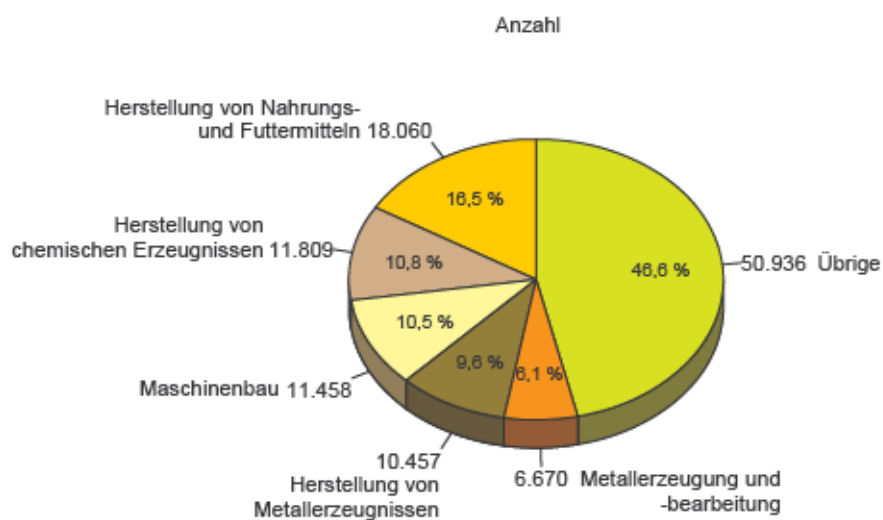
A = Vorleistungsgüterproduzenten, B = Investitionsgüterproduzenten, GG = Gebrauchsgüterproduzenten, VG = Verbrauchsgüterproduzenten, EN = Energie. Aus Geheimhaltungsgründen werden die Hauptgruppen A = Vorleistungsgüterproduzenten und EN = Energie zusammengefasst ausgewiesen.

Angaben zum Auftragseingang müssen nur für die mit einem * gekennzeichneten Wirtschaftszweige gemeldet werden.

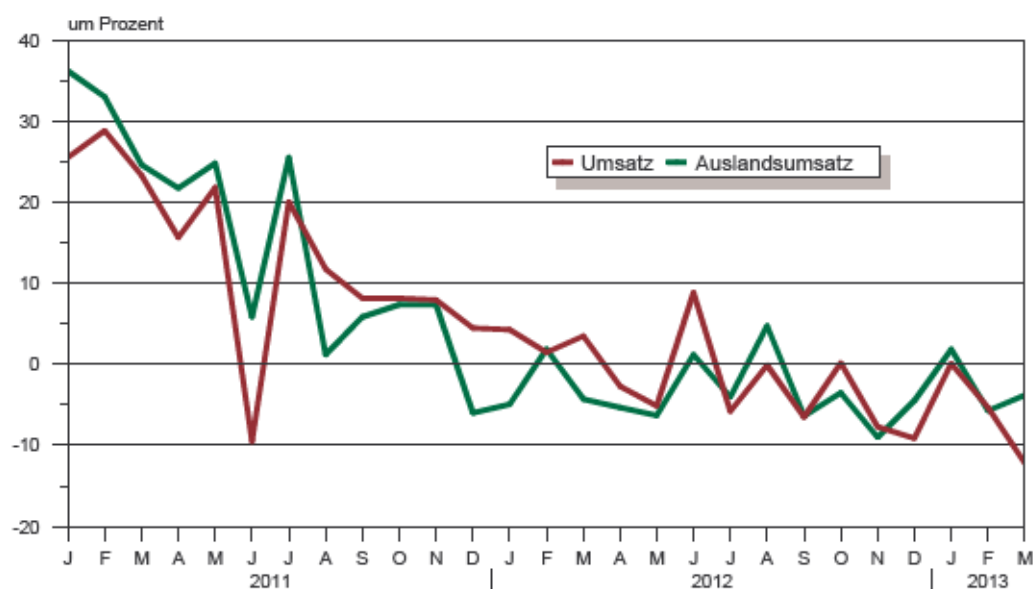
**Veränderung der Beschäftigtenzahl gegenüber dem Vorjahr
im Verarbeitenden Gewerbe sowie im Bergbau
und der Gewinnung von Steinen und Erden**



**Anteil der Beschäftigten
in ausgewählten Wirtschaftszweigen
im März 2013**

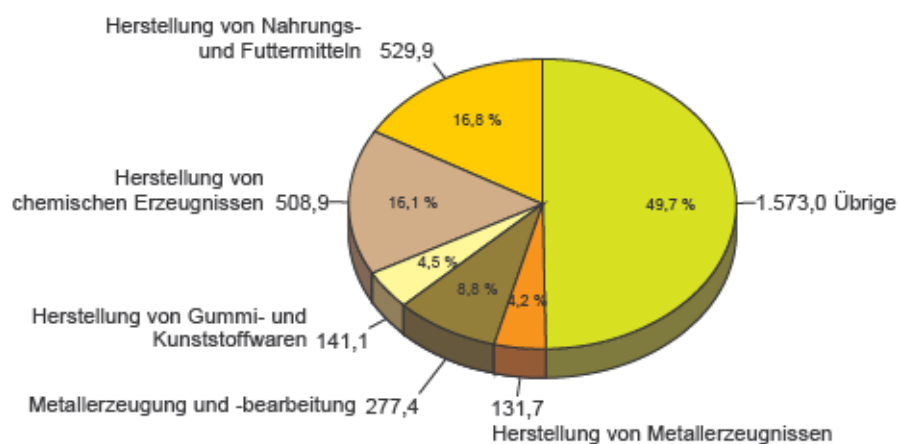


**Veränderung des Umsatzes und des Auslandsumsatzes gegenüber dem Vorjahr
im Verarbeitenden Gewerbe sowie im Bergbau
und der Gewinnung von Steinen und Erden**



**Anteil des Umsatzes
in ausgewählten Wirtschaftszweigen
im März 2013**

in Mill. Euro



1. Ergebnisse der Betriebe¹⁾ im Verarbeitenden Gewerbe sowie im Bergbau und der Gewinnung von Steinen und Erden Sachsen - Anhalts

1.1 Betriebe im Verarbeitenden Gewerbe sowie im Bergbau und der Gewinnung von Steinen und Erden Sachsen-Anhalts - Jahr 2005 bis März 2013

Jahr Monat	Betriebe ²⁾	Beschäftigte ²⁾ insgesamt	Geleistete Arbeitsstunden	Entgelte ³⁾	Gesamtumsatz	
					insgesamt	dar. Ausland
	Anzahl		1 000		1 000 EUR	
2005	591	88 300	148 456	2 397 560	26 571 099	6 630 092
2006	597	90 597	153 463	2 458 972	30 710 889	8 345 895
2007	625	97 278	165 093	2 816 081	34 192 511	9 761 982
2008	654	103 132	174 147	3 039 218	35 530 951	10 579 722
2009	663	103 072	165 509	2 943 791	29 400 099	8 018 946
2010	658	103 141	171 244	3 088 441	34 801 295	9 574 897
2011	668	107 118	179 815	3 319 453	39 334 398	10 940 446
<u>2012</u>	684	109 186	181 825	3 477 621	38 619 002	10 561 719
Januar	684	108 658	15 582	278 894	3 016 790	795 588
Februar	684	109 083	15 773	272 538	3 016 100	854 879
März	684	109 302	16 150	288 468	3 601 346	919 938
April	685	109 238	14 515	283 451	3 178 015	870 186
Mai	685	109 317	14 920	289 362	3 323 173	924 589
Juni	685	109 303	15 459	290 423	3 102 894	928 928
Juli	683	109 214	15 332	284 126	3 184 771	909 735
August	683	109 220	15 188	277 891	3 317 395	903 298
September	683	109 623	14 670	279 595	3 272 580	897 158
Oktober	682	109 542	15 459	302 488	3 352 244	878 868
November	682	109 107	15 771	343 957	3 329 195	874 692
Dezember	682	108 627	13 008	286 428	2 924 499	803 861
<u>2013</u>
Januar	689	109 438	15 594	282 088	3 021 185	810 964
Februar	689	109 542	15 322	276 951	2 857 562	805 869
März	689	109 390	14 861	288 654	3 162 008	884 827
April
Mai
Juni
Juli
August
September
Oktober
November
Dezember

¹⁾ Betriebe mit 50 und mehr tätigen Personen

²⁾ bei Jahresangaben im Monatsdurchschnitt

³⁾ Bruttolohn- und Brutto Gehaltssumme

1.2 Betriebe¹⁾ im Verarbeitenden Gewerbe Sachsen-Anhalts - Jahr 2005 bis März 2013

Jahr Monat	Betriebe ²⁾	Beschäftigte ²⁾ insgesamt	Geleistete Arbeitsstunden	Entgelte ³⁾	Gesamtumsatz	
					insgesamt	dar. Ausland
	Anzahl		1 000		1 000 EUR	
2005	580	83 889	141 484	2 232 932	25 763 589	.
2006	587	86 183	146 554	2 292 952	29 831 710	.
2007	616	93 135	158 686	2 655 175	33 450 128	.
2008	645	98 907	167 515	2 888 431	34 663 336	.
2009	654	98 776	159 032	2 766 397	28 544 980	.
2010	649	98 822	164 340	2 893 819	33 872 430	.
2011	660	104 319	175 464	3 197 498	38 783 669	.
<u>2012</u>	676	106 408	177 689	3 353 060	38 052 300	.
Januar	676	105 859	15 209	269 304	2 973 061	.
Februar	676	106 301	15 410	262 812	2 987 284	.
März	676	106 522	15 767	278 698	3 556 708	.
April	677	106 463	14 185	273 626	3 138 253	.
Mai	677	106 558	14 590	279 027	3 283 420	.
Juni	677	106 550	15 110	280 384	3 061 147	.
Juli	675	106 477	14 992	274 083	3 135 961	.
August	675	106 457	14 853	268 413	3 267 571	.
September	675	106 819	14 330	269 831	3 225 007	.
Oktober	674	106 734	15 104	287 771	3 301 525	.
November	674	106 306	15 409	332 428	3 279 244	.
Dezember	674	105 855	12 730	276 683	2 863 120	.
<u>2013</u>
Januar	680	106 621	15 202	272 680	2 967 240	.
Februar	680	106 723	14 969	267 134	2 801 995	.
März	680	106 570	14 502	278 650	3 110 277	.
April
Mai
Juni
Juli
August
September
Oktober
November
Dezember

¹⁾ Betriebe mit 50 und mehr tätigen Personen²⁾ bei Jahresangaben im Monatsdurchschnitt³⁾ Bruttolohn- und Bruttogehaltssumme

1.3 Fachliche Betriebsteile, Beschäftigte und Umsatz im Verarbeitenden Gewerbe sowie nach beteiligten

Systematik- Nummer der WZ 2008	Abschnitt Abteilung Hauptgruppe	Fachliche Betriebs- teile	Beschäftigte insgesamt
		Anzahl	
B	Bergbau und Gewinnung von Steinen und Erden	21	4 067
05	Kohlenbergbau	4	.
06	Gewinnung von Erdöl und Erdgas	1	.
08	Gewinnung v.Steinen u.Erden, sonst.Bergbau	14	2 051
09	Erbringung von Dienstleistungen für den Bergbau und für die Gewinnung von Steinen und Erden	2	.
C	Verarbeitendes Gewerbe	876	103 264
10	Herstellung von Nahrungs- und Futtermitteln	127	17 877
11	Getränkeherstellung	11	1 600
13	Herstellung von Textilien	7	.
16	Herstellung von Holz-, Flecht-, Korb- und Korkwaren (ohne Möbel)	12	1 422
17	Herstellung von Papier,Pappe und Waren daraus	17	2 322
18	Herstellung von Druckerzeugnissen; Vervielfältigung von bespielten Ton-, Bild- und Datenträgern	16	1 632
19	Kokerei und Mineralölverarbeitung	5	1 034
20	Herstellung von chemischen Erzeugnissen	100	10 229
21	Herstellung von pharmazeutischen Erzeugnissen	12	3 769
22	Herstellung von Gummi-und Kunststoffwaren	61	7 182
23	Herstellung von Glas und Glaswaren, Keramik, Verarbeitung von Steinen und Erden	59	6 250
24	Metallerzeugung und -bearbeitung	41	6 531
25	Herstellung von Metallerzeugnissen	137	10 393
26	Herstellung von Datenverarbeitungsgeräten, elektronischen und optischen Erzeugnissen	19	3 064
27	Herstellung von elektrischen Ausrüstungen	29	2 629
28	Maschinenbau	103	11 747
29	Herstellung von Kraftwagen und Kraftwagenteilen	23	3 515
30	Sonstiger Fahrzeugbau	13	3 225
31	Herstellung von Möbeln	12	1 651
32	Herstellung von sonstigen Waren	8	.
33	Reparatur und Installation von Maschinen und Ausrüstungen	64	5 875
	Vorleistungsgüterproduzenten und Energie	428	49 383
	Investitionsgüterproduzenten	276	29 944
	Gebrauchsgüterproduzenten	19	3 010
	Verbrauchsgüterproduzenten	174	24 994
B+C	Verarbeitendes Gewerbe sowie Bergbau und Gewinnung von Steinen und Erden insgesamt	897	107 331

im Bergbau und der Gewinnung von Steinen und Erden Sachsen-Anhalts im März 2013
Wirtschaftszweigen

Umsatz					Systematik- Nummer der WZ 2008
insgesamt	Inland	Ausland	je Beschäftigten	Anteil Ausland an Gesamt	
1 000 EUR			EUR	%	
42 594	.	.	10 473	.	B
.	05
.	06
.	08
.	09
2 928 732	.	.	28 362	.	C
509 747	416 150	93 597	28 514	18,4	10
75 561	.	.	47 226	.	11
.	13
31 603	.	.	22 224	.	16
100 927	54 012	46 916	43 466	46,5	17
32 131	.	.	19 688	.	18
.	19
465 485	251 506	213 980	45 506	46,0	20
68 450	33 446	35 004	18 161	51,1	21
141 915	94 037	47 878	19 760	33,7	22
99 777	81 207	18 570	15 964	18,6	23
266 594	128 883	137 711	40 820	51,7	24
139 251	110 750	28 501	13 399	20,5	25
43 075	15 710	27 365	14 058	63,5	26
26 738	19 617	7 121	10 170	26,6	27
156 094	85 283	72 811	13 458	46,1	28
59 728	46 228	13 499	16 992	22,6	29
51 040	44 605	6 435	15 826	12,6	30
27 766	23 134	4 632	16 818	16,7	31
.	32
53 507	48 548	4 959	9 108	9,3	33
1 862 070	1 298 954	563 115	37 707	30,2	
386 310	277 065	109 245	12 901	28,3	
55 570	46 180	9 389	18 462	16,9	
667 377	528 425	138 953	26 701	20,8	
2 971 326	2 150 624	820 702	27 684	27,6	B+C

**1.4 Betriebe, Beschäftigte, Arbeitsstunden, Entgelte und Umsatz im Verarbeitenden
nach hauptbeteiligten**

Systematik- Nummer der WZ 2008	Abschnitt Abteilung Gruppe ausgewählte Klassen	Betriebe	Beschäftigte insgesamt	Geleistete Arbeits- stunden	Entgelte
		Anzahl		1 000	1 000 EUR
B	Bergbau und Gewinnung von Steinen und Erden	9	2 820	359	10 004
05	Kohlenbergbau	3	.	.	.
06	Gewinnung von Erdöl und Erdgas	1	.	.	.
08	Gewinnung von Steinen und Erden, sonstiger Bergbau	3	760	103	2 760
09	Erbringung von Dienstleistungen für den Bergbau und für die Gewinnung von Steinen und Erden	2	.	.	.
C	Verarbeitendes Gewerbe	680	106 570	14 502	278 650
10	Herstellung von Nahrungs- und Futtermitteln	103	18 060	2 520	33 505
10.1	Schlachten und Fleischverarbeitung	26	4 557	649	6 946
10.11	Schlachten (ohne Schlachten von Geflügel)	5	.	.	.
10.12	Schlachten von Geflügel	2	.	.	.
10.13	Fleischverarbeitung	19	2 759	374	3 802
10.2	Fischverarbeitung	1	.	.	.
10.3	Obst- und Gemüseverarbeitung	7	1 007	140	2 171
10.31	Kartoffelverarbeitung	2	.	.	.
10.32	Herstellung von Frucht- und Gemüsesäften	1	.	.	.
10.39	Sonstige Verarbeitung von Obst und Gemüse	4	500	68	855
10.4	Herstellung von pflanzlichen und tierischen Ölen und Fetten	2	.	.	.
10.42	Herstellung von Margarine u. ä. Nahrungsfetten	1	.	.	.
10.5	Milchverarbeitung	7	1 083	160	2 562
10.51	Milchverarbeitung (ohne Herstellung von Speiseeis)	7	1 083	160	2 562
10.6	Mahl- und Schälsmühlen, H.v. Stärke und Stärkeerzeugnissen	7	.	.	.
10.61	Mahl- und Schälsmühlen	5	727	104	1 518
10.62	Herstellung von Stärke und Stärkeerzeugnissen	2	.	.	.
10.7	Herstellung von Back- und Teigwaren	35	6 999	981	11 660
10.71	Herstellung von Backwaren (ohne Dauerbackwaren)	32	6 545	910	10 934
10.72	Herstellung von Dauerbackwaren	3	454	71	726
10.8	Herstellung von sonstigen Nahrungsmitteln	16	2 690	349	6 002
10.81	Herstellung von Zucker	3	.	.	.
10.82	Herstellung von Süßwaren (ohne Dauerbackwaren)	6	821	112	1 700
10.83	Verarbeitung von Kaffee und Tee, Herstellung von Kaffee-Ersatz	1	.	.	.
10.84	Herstellung von Würzmitteln und Soßen	1	.	.	.
10.85	Herstellung von Fertiggerichten	5	896	122	1 669
10.9	Herstellung von Futtermitteln	2	.	.	.
10.91	Herstellung von Futtermitteln für Nutztiere	1	.	.	.
10.92	Herstellung von Futtermitteln für sonstige Tiere	1	.	.	.
11	Getränkeherstellung	8	1 810	227	4 600
13	Herstellung von Textilien	5	.	.	.
16	Herstellung von Holz-, Flecht-, Korb- und Korkwaren (ohne Möbel)	11	1 427	183	3 235
17	Herstellung von Papier, Pappe und Waren daraus	16	2 373	338	6 729
18	H. v. Druckerzeugnissen; Vervielfältigung von bespielten Ton-, Bild- und Datenträgern	14	1 671	215	3 848
19	Kokerei und Mineralölverarbeitung	4	1 248	163	4 562

Gewerbe sowie im Bergbau und der Gewinnung von Steinen und Erden Sachsen-Anhalts im März 2013
Wirtschaftszweigen

Gesamtumsatz					Umsatz aus Eigenerzeugung		Systematik- Nummer der WZ 2008
insgesamt	Inland	Ausland			insgesamt	dar. Ausland	
		insgesamt	Eurozone	Nicht-Eurozone			
1 000 EUR							
51 731	43 296	.	B
.	05
.	06
.	08
.	09
3 110 277	2 928 030	.	C
529 892	434 521	95 371	54 523	40 849	511 595	94 150	10
208 046	198 048	.	10.1
.	10.11
.	10.12
36 333	28 670	.	10.13
.	10.2
34 460	28 209	6 251	.	.	33 326	6 251	10.3
.	10.31
.	10.32
16 892	15 758	.	10.39
.	10.4
.	10.42
59 566	44 701	14 865	12 280	2 605	57 847	14 813	10.5
59 566	44 701	14 865	12 280	2 605	57 847	14 813	10.51
.	10.6
28 524	25 005	3 519	.	.	27 037	3 519	10.61
.	10.62
73 521	62 668	10 853	7 859	2 994	72 959	10 853	10.7
67 916	57 888	10 028	7 034	2 994	67 415	10 028	10.71
5 605	5 544	.	10.72
81 462	55 082	26 380	.	.	76 063	25 210	10.8
.	10.81
15 306	12 766	2 539	.	.	11 546	1 369	10.82
.	10.83
.	10.84
17 855	17 143	.	10.85
.	10.9
.	10.91
.	10.92
80 765	66 196	.	11
.	13
31 629	31 184	.	16
108 546	55 895	52 651	23 822	28 829	101 191	46 969	17
32 629	31 867	.	18
.	19

**Noch 1.4 Betriebe, Beschäftigte, Arbeitsstunden, Entgelte und Umsatz im Verarbeitenden
nach hauptbeteiligten**

Systematik- Nummer der WZ 2008	Abteilung Gruppe ausgewählte Klassen	Betriebe	Beschäftigte insgesamt	Geleistete Arbeits- stunden	Entgelte
		Anzahl		1 000	1 000 EUR
20	Herstellung von chemischen Erzeugnissen	64	11 809	1 658	44 368
20.1	H. v. chem. Grundstoffen, Düngemitteln und Stickstoffverbindungen				
	Kunststoffen in Primärformen u. synth. Kautschuk in Primärformen	37	8 794	1 232	36 463
20.11	Herstellung von Industriegasen	2	.	.	.
20.13	H. v. sonstigen anorganischen Grundstoffen und Chemikalien	7	1 137	166	4 053
20.14	H. v. sonstigen organischen Grundstoffen und Chemikalien	12	2 648	364	13 656
20.15	H. v. Düngemitteln und Stickstoffverbindungen	2	.	.	.
20.16	Herstellung von Kunststoffen in Primärformen	13	1 403	196	4 676
20.17	H. v. synthetischem Kautschuk in Primärformen	1	.	.	.
20.2	H. v. Schädlingsbekämpfung-, Pflanzenschutz- u. Desinfektions- mitteln	2	.	.	.
20.3	H. v. Anstrichmitteln, Druckfarben und Kitten	3	.	.	.
20.4	H. v. Seifen, Wasch-, Reinigungs- und Körperpflegemitteln sowie von Duftstoffen	8	1 017	155	2 496
20.41	H. v. Seifen, Wasch-, Reinigungs- und Poliermitteln	5	555	86	1 374
20.42	H. v. Körperpflegemitteln und Duftstoffen	3	462	69	1 122
20.5	H. v. sonstigen chemischen Erzeugnissen	14	1 444	196	3 970
20.51	Herstellung von pyrotechnischen Erzeugnissen	3	.	.	.
20.52	Herstellung von Klebstoffen	1	.	.	.
20.59	Herstellung von sonstigen chemischen Erzeugnissen a. n. g.	10	989	137	2 923
21	Herstellung von pharmazeutischen Erzeugnissen	9	4 157	528	16 571
22	Herstellung von Gummi- und Gummiwaren,	53	7 374	1 023	16 181
22.1	Herstellung von Gummiwaren	7	1 175	163	2 894
22.19	Herstellung von sonstigen Gummiwaren	7	1 175	163	2 894
22.2	Herstellung von Kunststoffwaren	46	6 199	860	13 287
22.21	H. v. Platten, Folien, Schläuchen und Profilen aus Kunststoffen	17	2 571	353	6 228
22.22	Herstellung von Verpackungsmitteln aus Kunststoffen	4	425	59	871
22.23	Herstellung von Baubedarfsartikeln aus Kunststoffen	9	884	121	1 817
22.29	Herstellung von sonstigen Kunststoffwaren	16	2 319	327	4 372
23	H. v. Glas und Glaswaren, Keramik, Verarbeitung v. Steinen und Erden	47	6 405	886	17 040
23.1	Herstellung von Glas und Glaswaren	11	2 152	291	6 127
23.11	Herstellung von Flachglas	4	1 039	150	2 829
23.12	Veredlung und Bearbeitung von Flachglas	4	423	49	910
23.13	Herstellung von Hohlglas	1	.	.	.
23.14	Herstellung von Glasfasern und Waren daraus	1	.	.	.
23.19	Herstellung, Veredlung und Bearbeitung von sonstigem Glas einschließlich technischer Glaswaren	1	.	.	.
23.2	Herstellung von feuerfesten keramischen Werkstoffen und Waren	1	.	.	.
23.3	Herstellung von keramischen Baumaterialien	5	577	95	1 600
23.31	Herstellung von keramischen Wand- und Bodenfliesen und -platten	2	.	.	.
23.32	Herstellung von Ziegeln und sonstiger Baukeramik	3	.	.	.
23.4	Herstellung von sonst. Porzellan- und keramischen Erzeugnissen	2	.	.	.
23.41	Herstellung von keramischen Haushaltswaren und Ziergegenständen	1	.	.	.
23.42	Herstellung von Sanitärkeramik	1	.	.	.
23.5	Herstellung von Zement, Kalk und gebranntem Gips	4	.	.	.
23.51	Herstellung von Zement	2	.	.	.
23.52	Herstellung von Kalk und gebranntem Gips	2	.	.	.
23.6	Herstellung von Erzeugnissen aus Beton, Zement und Gips	18	1 775	241	3 993
23.61	H. v. Erzeugnissen aus Beton, Zement u. Kalksandstein für den Bau	15	1 451	200	2 977
23.64	Herstellung von Mörtel und anderem Beton (Trockenbeton)	1	.	.	.
23.65	Herstellung von Faserzementwaren	2	.	.	.
23.7	Be- und Verarbeitung von Naturwerksteinen u. Natursteinen a. n. g.	3	.	.	.
23.9	H. v. Schleifkörpern und Schleifmitteln auf Unterlage sowie sonstigen Erzeugnissen aus nichtmetallischen Mineralien a. n. g.	3	556	76	1 530
23.99	H. v. sonstigen Erzeugnissen aus nichtmetall. Mineralien a. n. g.	3	556	76	1 530

Gewerbe sowie im Bergbau und der Gewinnung von Steinen und Erden Sachsen-Anhalts im März 2013
Wirtschaftszweigen

Gesamtumsatz					Umsatz aus Eigenerzeugung		Systematik- Nummer der WZ 2008
insgesamt	Inland	Ausland			insgesamt	dar. Ausland	
		insgesamt	Eurozone	Nicht-Eurozone			
1 000 EUR							
508 872	271 075	237 797	107 042	130 756	465 097	221 862	20
394 095	199 586	194 509	86 373	108 136	371 181	190 887	20.1
.	20.11
30 392	23 547	6 844	.	.	29 994	6 827	20.13
132 674	58 618	74 056	34 108	39 948	111 888	70 499	20.14
.	20.15
78 246	41 307	36 939	26 671	10 268	78 246	36 939	20.16
.	20.17
.	20.2
.	20.3
28 664	23 223	5 442	3 113	2 329	28 664	5 442	20.4
19 216	19 216	.	20.41
9 448	9 448	.	20.42
72 152	39 127	33 024	16 133	16 891	54 105	21 662	20.5
.	20.51
.	20.52
65 605	35 154	30 451	15 071	15 380	47 558	19 089	20.59
108 160	60 577	47 583	.	.	54 718	28 204	21
141 079	92 413	48 665	33 646	15 020	137 969	47 851	22
20 800	11 992	8 807	2 767	6 040	20 098	8 526	22.1
20 800	11 992	8 807	2 767	6 040	20 098	8 526	22.19
120 279	80 421	39 858	30 879	8 979	117 870	39 326	22.2
78 440	44 694	33 746	27 003	6 743	78 434	33 746	22.21
13 184	13 184	.	22.22
9 862	8 755	.	22.23
18 793	14 820	3 973	2 377	1 596	17 497	3 721	22.29
108 695	90 155	18 540	12 135	6 405	103 720	18 306	23
43 621	33 870	9 751	6 514	3 237	42 326	9 615	23.1
27 710	21 019	6 691	.	.	26 538	6 562	23.11
4 279	4 275	.	23.12
.	23.13
.	23.14
.	23.19
.	23.2
7 282	4 773	2 509	.	.	7 205	2 509	23.3
.	23.31
.	23.32
.	23.4
.	23.41
.	23.42
.	23.5
.	23.51
.	23.52
15 692	13 914	1 778	1 404	373	14 537	1 741	23.6
10 227	9 332	.	23.61
.	23.64
.	23.65
.	23.7
17 724	17 196	.	23.9
17 724	17 196	.	23.99

**Noch 1.4 Betriebe, Beschäftigte, Arbeitsstunden, Entgelte und Umsatz im Verarbeitenden
nach hauptbeteiligten**

Systematik- Nummer der WZ 2008	Abteilung Gruppe ausgewählte Klassen	Betriebe	Beschäftigte insgesamt	Geleistete Arbeits- stunden	Entgelte
		Anzahl		1 000	1 000 EUR
24	Metallerzeugung und -bearbeitung	29	6 670	829	19 398
24.1	Erzeugung aus Roheisen, Stahl und Ferrolegierungen	1	.	.	.
24.2	H. v. Stahlrohren, Rohrform-, Rohrverschluss- und Rohrverbindungs- stücken aus Stahl	5	.	.	.
24.3	Sonstige erste Bearbeitung von Eisen und Stahl	1	.	.	.
24.34	Herstellung von kaltgezogenem Draht	1	.	.	.
24.4	Erzeugung und erste Bearbeitung von NE- Metallen	9	2 492	314	8 040
24.42	Erzeugung und erste Bearbeitung von Aluminium	7	.	.	.
24.44	Erzeugung und erste Bearbeitung von Kupfer	2	.	.	.
24.5	Gießereien	13	2 534	310	6 230
24.51	Eisengießereien	4	.	.	.
24.52	Stahlgießereien	2	.	.	.
24.53	Leichtmetallgießereien	7	1 850	231	4 772
25	Herstellung von Metallerzeugnissen	108	10 457	1 435	23 440
25.1	Stahl- und Leichtmetallbau	44	4 478	609	10 051
25.11	Herstellung von Metallkonstruktionen	41	4 143	563	9 255
25.12	Herstellung aus Ausbauelementen aus Metall	3	335	46	796
25.2	Herstellung von Metalltanks und -behältern; Herstellung von Heiz- körpern und -kesseln für Zentralheizungen	5	407	53	760
25.29	Herstellung von Sammelbehältern, Tanks u. ä. Behältern aus Metall	5	407	53	760
25.3	Herstellung von Dampfkesseln (ohne Zentralheizungskessel)	2	.	.	.
25.4	Herstellung von Waffen und Munition	1	.	.	.
25.5	H. v. Schmiede-, Press-, Zieh- und Stanzteilen, gewalzten Ringen und pulvermetallurgischen Erzeugnissen	8	1 139	156	2 352
25.6	Oberflächenveredlung und Wärmebehandlung, Mechanik, a. n. g.	30	2 451	330	5 287
25.61	Oberflächenveredlung und Wärmebehandlung	12	976	127	2 055
25.62	Mechanik, a. n. g.	18	1 475	203	3 232
25.7	H. v. Schneidwaren, Werkzeugen, Schlössern u. Beschlägen aus unedlen Metallen	3	.	.	.
25.72	Herstellung von Schlössern und Beschlägen aus unedlen Metallen	1	.	.	.
25.73	Herstellung von Werkzeugen	2	.	.	.
25.9	Herstellung von sonstigen Metallwaren	15	1 415	208	3 330
25.91	H. v. Fässern, Trommeln, Dosen, Eimern u. ä. Behältern aus Metall	1	.	.	.
25.92	H. v. Verpackungen u. Verschlüssen aus Eisen, Stahl und NE- Metall	1	.	.	.
25.93	Herstellung von Drahtwaren, Ketten und Federn	5	378	52	756
25.94	Herstellung von Schrauben und Nieten	1	.	.	.
25.99	Herstellung von sonstigen Metallwaren a. n. g.	7	610	88	1 247
26	H. v. Datenverarbeitungsgeräten, elektron. und opt. Erzeugnissen	18	3 068	411	7 869
26.1	Herstellung von elektronischen Bauelementen und Leiterplatten	4	1 426	190	4 218
26.11	Herstellung von elektronischen Bauelementen	3	.	.	.
26.12	Herstellung von bestückten Leiterplatten	1	.	.	.
26.3	H. v. Geräten und Einrichtungen der Telekommunikationstechnik	4	.	.	.
26.4	Herstellung von Geräten der Unterhaltungselektronik	1	.	.	.
26.5	H. v. Mess-, Kontroll-, Navigations- u.ä. Instrumenten und Vorrich- tungen; Herstellung von Uhren	9	947	125	2 186
26.51	H. v. Mess-, Kontroll-, Navigations- u.ä. Instrumenten und Vorrichtungen	9	947	125	2 186
27	Herstellung von elektrischen Ausrüstungen	22	2 786	362	6 298

Gewerbe sowie im Bergbau und der Gewinnung von Steinen und Erden Sachsen-Anhalts im März 2013
Wirtschaftszweigen

Gesamtumsatz					Umsatz aus Eigenerzeugung		Systematik- Nummer der WZ 2008
insgesamt	Inland	Ausland			insgesamt	dar. Ausland	
		insgesamt	Eurozone	Nicht-Eurozone			
1 000 EUR							
277 415	130 991	146 425	75 944	70 481	275 370	145 445	24
.	24.1
.	24.2
.	24.3
.	24.34
166 111	165 141	.	24.4
.	24.42
.	24.44
43 812	24 987	18 824	16 286	2 539	42 760	18 780	24.5
.	24.51
.	24.52
36 992	20 395	16 597	.	.	36 478	16 597	24.53
131 723	110 483	21 240	11 188	10 052	129 812	21 011	25
62 325	59 140	3 185	2 163	1 022	61 591	3 161	25.1
58 182	57 892	.	25.11
4 144	3 699	.	25.12
3 525	3 217	.	25.2
3 525	3 217	.	25.29
.	25.3
.	25.4
16 213	11 515	4 699	2 156	2 542	16 174	4 699	25.5
20 793	16 733	4 059	3 503	557	20 635	4 010	25.6
9 088	9 012	.	25.61
11 705	11 623	.	25.62
.	25.7
.	25.72
.	25.73
21 807	14 813	6 993	2 890	4 103	21 147	6 886	25.9
.	25.91
.	25.92
5 277	5 126	.	25.93
.	25.94
9 666	8 130	1 536	.	.	9 205	1 428	25.99
65 850	20 143	45 707	14 225	31 482	42 622	27 365	26
.	26.1
.	26.11
.	26.12
.	26.3
.	26.4
12 111	5 130	6 981	2 218	4 763	11 243	6 542	26.5
12 111	5 130	6 981	2 218	4 763	11 243	6 542	26.51
27 765	20 417	7 348	2 284	5 083	26 641	6 958	27

**Noch 1.4 Betriebe, Beschäftigte, Arbeitsstunden, Entgelte und Umsatz im Verarbeitenden
nach hauptbeteiligten**

Systematik- Nummer der WZ 2008	Abteilung Gruppe ausgewählte Klassen Hauptgruppe	Betriebe	Beschäftigte insgesamt	Geleistete Arbeits- stunden	Entgelte
		Anzahl		1 000	1 000 EUR
28	Maschinenbau	78	11 458	1 566	30 607
28.1	Herstellung von nicht wirtschaftszweigspezifischen Maschinen	23	4 402	600	12 502
28.11	H. v. Verbrennungsmotoren und Turbinen (ohne Motoren für Luft- und Straßenfahrzeuge)	8	1 822	244	5 328
28.12	H. v. hydraulischen und pneumatischen Komponenten und Systemen	5	1 107	149	2 584
28.13	Herstellung von Pumpen und Kompressen a. n. g.	4	839	119	3 037
28.14	Herstellung von Armaturen a. n. g.	4	.	.	.
28.15	H. v. Lagern, Getrieben, Zahnrädern und Antriebselementen	2	.	.	.
28.2	H. v. sonstigen nicht wirtschaftszweigspezifischen Maschinen	25	2 961	400	7 632
28.21	Herstellung von Öfen und Brennern	2	.	.	.
28.22	Herstellung von Hebezeugen und Fördermitteln	13	1 915	256	5 251
28.25	H. v. kälte- u. lufttechnischen Erzeugn., nicht für den Haushalt	4	.	.	.
28.29	H. v. sonst. nicht wirtschaftszweigspezifischen Maschinen a. n. g.	6	441	61	1 057
28.3	Herstellung von land- und forstwirtschaftlichen Maschinen	5	628	79	1 229
28.4	Herstellung von Werkzeugmaschinen	8	1 242	183	3 616
28.41	Herstellung von Werkzeugmaschinen für die Metallbearbeitung	5	1 011	151	3 105
28.49	Herstellung von sonstigen Werkzeugmaschinen	3	231	32	510
28.9	Herstellung von Maschinen für sonstige bestimmte Wirtschaftszweige	17	2 225	303	5 628
28.91	H. v. von Maschinen für die Metallerzeugung, von Walzwerksein- richtungen und Gießmaschinen	2	.	.	.
28.92	Herstellung von Bergwerks-, Bau- und Baustoffmaschinen	2	.	.	.
28.93	H. v. Maschinen für die Nahrungs- und Genussmitteleherzeugung und die Tabakverarbeitung	1	.	.	.
28.94	H. v. Maschinen für die Textil- und Bekleidungsherstellung und die Lederverarbeitung	1	.	.	.
28.95	H. v. Maschinen für die Papiererzeugung und -verarbeitung	1	.	.	.
28.99	H. v. Maschinen für sonstige bestimmte Wirtschaftszweige a. n. g.	10	1 332	175	3 155
29	Herstellung von Kraftwagen und Kraftwagenteilen	17	3 656	557	10 494
30	Sonstiger Fahrzeugbau	10	3 121	441	7 010
31	Herstellung von Möbeln	12	1 673	214	3 501
32	Herstellung von sonstigen Waren	7	.	.	.
33	Reparatur und Installation von Maschinen und Ausrüstungen	45	5 939	752	15 603
33.1	Reparatur von Metallerzeugnissen, Maschinen und Ausrüstungen	24	3 043	403	8 564
33.11	Reparatur von Metallerzeugnissen	3	.	.	.
33.12	Reparatur von Maschinen	10	1 468	201	4 102
33.14	Reparatur von elektrischen Ausrüstungen	2	.	.	.
33.17	Reparatur und Instandhaltung von Fahrzeugen a. n. g.	9	948	122	2 700
33.2	Installation von Maschinen und Ausrüstungen a. n. g.	21	2 896	349	7 039
	Vorleistungsgüterproduzenten und Energie	316	49 918	6 758	144 238
	Investitionsgüterproduzenten	217	30 033	4 082	77 932
	Gebrauchsgüterproduzenten	16	2 989	424	5 550
	Verbrauchsgüterproduzenten	140	26 450	3 597	60 935
B+C	Verarbeitendes Gewerbe sowie Bergbau und Gewinnung von Steinen und Erden insgesamt	689	109 390	14 861	288 654

Gewerbe sowie im Bergbau und der Gewinnung von Steinen und Erden Sachsen-Anhalts im März 2013
Wirtschaftszweigen

Gesamtumsatz					Umsatz aus Eigenerzeugung		Systematik- Nummer der WZ 2008
insgesamt	Inland	Ausland			insgesamt	dar. Ausland	
		insgesamt	Eurozone	Nicht-Eurozone			
1 000 EUR							
157 909	84 725	73 184	32 600	40 584	155 620	72 966	28
68 804	36 148	32 656	15 242	17 413	67 005	32 550	28.1
31 939	15 082	16 856	.	.	31 843	16 819	28.11
11 359	11 359	.	28.12
.	28.13
.	28.14
.	28.15
31 387	16 687	14 699	8 632	6 067	31 341	14 664	28.2
.	28.21
24 683	12 215	12 468	7 809	4 659	24 638	12 433	28.22
.	28.25
2 903	2 008	895	.	.	2 903	895	28.29
9 513	3 400	6 113	.	.	9 333	6 082	28.3
18 266	17 912	354	.	.	18 266	354	28.4
15 757	15 757	.	28.41
2 508	2 508	.	28.49
29 940	10 578	19 363	5 614	13 749	29 675	19 316	28.9
.	28.91
.	28.92
.	28.93
.	28.94
.	28.95
17 262	7 662	9 601	1 994	7 607	17 009	9 561	28.99
63 237	49 973	13 264	10 076	3 188	61 859	13 209	29
49 978	43 548	6 430	.	.	49 978	6 430	30
29 845	25 212	4 632	4 181	452	27 766	4 632	31
.	32
55 704	50 575	5 128	.	.	54 716	4 812	33
21 569	18 317	3 251	.	.	20 867	2 935	33.1
.	33.11
11 115	10 584	.	33.12
.	33.14
5 229	4 129	1 100	.	.	5 057	1 100	33.17
34 135	32 258	1 877	1 820	57	33 850	1 877	33.2
1 971 552	1 359 456	612 096	305 892	306 205	1 875 920	569 945	
390 155	283 582	106 573	52 362	54 210	383 135	105 471	
57 666	48 393	9 272	8 656	617	55 264	9 272	
742 635	585 749	156 885	76 294	80 591	657 007	136 013	
3 162 008	2 277 181	884 827	443 205	441 622	2 971 326	820 702	B+C

**1.5 Beschäftigte, Arbeitsstunden, Entgelte und Umsatz in den Betrieben des Verarbeitenden
im März 2013 nach hauptbeteiligten Wirtschaftszweigen -**

Systematik- Nummer der WZ 2008	Abschnitt Abteilung Hauptgruppe	Beschäftigte insgesamt	
		Anzahl	um %
B	Bergbau und Gewinnung von Steinen und Erden	40	1,4
05	Kohlenbergbau	.	.
06	Gewinnung von Erdöl und Erdgas	.	.
08	Gewinnung v.Steinen u.Erden, sonst.Bergbau	-14	-1,8
09	Erbringung von Dienstleistungen für den Bergbau und für die Gewinnung von Steinen und Erden	.	.
C	Verarbeitendes Gewerbe	48	-
10	Herstellung von Nahrungs- und Futtermitteln	294	1,7
11	Getränkeherstellung	-58	-3,0
13	Herstellung von Textilien	.	.
16	Herstellung von Holz-, Flecht-, Korb- und Korkwaren (ohne Möbel)	111	8,4
17	Herstellung von Papier,Pappe und Waren daraus	125	5,6
18	Herstellung von Druckerzeugnissen; Vervielfältigung von bespielten Ton-, Bild- und Datenträgern	-28	-1,6
19	Kokerei und Mineralölverarbeitung	13	1,1
20	Herstellung von chemischen Erzeugnissen	-95	-0,8
21	Herstellung von pharmazeutischen Erzeugnissen	240	6,1
22	Herstellung von Gummi-und Kunststoffwaren	252	3,5
23	Herstellung von Glas und Glaswaren, Keramik, Verarbeitung von Steinen und Erden	59	0,9
24	Metallerzeugung und -bearbeitung	7	0,1
25	Herstellung von Metallerzeugnissen	745	7,7
26	Herstellung von Datenverarbeitungsgeräten, elektronischen und optischen Erzeugnissen	-1 607	-34,4
27	Herstellung von elektrischen Ausrüstungen	-44	-1,6
28	Maschinenbau	114	1,0
29	Herstellung von Kraftwagen und Kraftwagenteilen	-177	-4,6
30	Sonstiger Fahrzeugbau	28	0,9
31	Herstellung von Möbeln	-38	-2,1
32	Herstellung von sonstigen Waren	.	.
33	Reparatur und Installation von Maschinen und Ausrüstungen	-30	-0,5
	 Vorleistungsgüterproduzenten und Energie	 -1 044	 -2,0
	Investitionsgüterproduzenten	521	1,8
	Gebrauchsgüterproduzenten	-78	-2,5
	Verbrauchsgüterproduzenten	689	2,7
B+C	Verarbeitendes Gewerbe sowie Bergbau und Gewinnung von Steinen und Erden insgesamt	88	0,1

Gewerbes sowie im Bergbau und der Gewinnung von Steinen und Erden Sachsen-Anhalts
Veränderung gegenüber dem gleichen Vorjahresmonat

Geleistete Arbeits- stunden	Entgelte	Gesamtumsatz			Umsatz aus Eigenerzeugung		Systematik- Nummer der WZ 2008
		insgesamt	Inland	Ausland	insgesamt	dar. Ausland	
um %							
-6,1	2,4	15,9	.	.	19,7	.	B
.	05
.	06
-7,8	1,7	08
.	09
-8,0	-	-12,6	.	.	-10,4	.	C
-4,8	5,5	-1,8	-3,6	7,6	-1,9	7,2	10
-10,7	-10,5	1,4	.	.	-	.	11
.	13
2,1	0,8	-26,1	.	.	-25,6	.	16
-6,9	14,1	-4,6	-5,2	-4,0	-5,5	-5,5	17
-7,8	1,4	-12,7	.	.	-10,1	.	18
-5,7	7,6	19
-6,9	-0,6	-9,4	-11,8	-6,6	-11,2	-8,1	20
-5,0	5,4	-3,8	-7,5	1,3	-0,7	4,1	21
-4,4	4,5	-12,5	-16,8	-2,8	-12,9	-3,4	22
-4,6	3,8	-17,8	-19,8	-6,4	-16,1	-4,8	23
-10,7	1,5	-7,2	-10,4	-4,2	-7,3	-4,4	24
-1,0	6,7	-8,2	-6,2	-17,5	-7,0	-17,8	25
-40,4	-43,8	-63,7	-87,4	108,6	-19,3	45,1	26
-11,6	-0,5	-11,2	-18,1	16,1	-13,9	10,3	27
-9,1	0,2	-4,6	-15,0	11,3	-4,2	12,6	28
-7,8	-2,3	-14,7	-12,0	-23,7	-16,0	-23,2	29
-7,5	-2,5	-15,9	-18,1	3,8	-15,9	3,8	30
-10,9	-0,2	-18,0	-18,4	-16,2	-18,5	-16,2	31
.	32
-13,8	-0,6	-2,9	-3,6	4,6	-3,2	1,2	33
-9,2	-2,7	-16,4	-20,1	-7,0	-13,3	-10,3	
-8,4	0,9	-6,7	-10,1	3,6	-6,6	4,4	
-9,1	1,4	-15,9	-16,8	-10,9	-16,1	-10,9	
-5,0	5,8	-1,6	-3,4	5,7	-1,1	6,7	
-8,0	0,1	-12,2	-15,1	-3,8	-10,0	-6,1	B+C

**1.6 Betriebe, Beschäftigte, Arbeitsstunden, Entgelte und Umsatz im Verarbeitenden
nach hauptbeteiligten**

Systematik- Nummer der WZ 2008	Abschnitt Abteilung Hauptgruppe	Betriebe	Beschäftigte insgesamt	Geleistete Arbeits- stunden	Entgelte
		Anzahl		1 000	1 000 EUR
B	Bergbau und Gewinnung von Steinen und Erden	9	2 819	1 104	29 229
05	Kohlenbergbau	3	.	.	.
06	Gewinnung von Erdöl und Erdgas	1	.	.	.
08	Gewinnung v.Steinen u.Erden, sonst.Bergbau	3	760	320	8 129
09	Erbringung von Dienstleistungen für den Bergbau und für die Gewinnung von Steinen und Erden	2	.	.	.
C	Verarbeitendes Gewerbe	680	106 638	44 673	818 464
10	Herstellung von Nahrungs- und Futtermitteln	103	18 122	7 658	99 282
11	Getränkeherstellung	8	1 817	696	13 509
13	Herstellung von Textilien	5	.	.	.
16	Herstellung von Holz-, Flecht-, Korb- und Korkwaren (ohne Möbel)	11	1 449	550	9 778
17	Herstellung von Papier,Pappe und Waren daraus	16	2 373	1 020	19 903
18	Herstellung von Druckerzeugnissen; Vervielfältigung von Ton-, Bild- und Datenträgern	14	1 657	654	11 302
19	Kokerei und Mineralölverarbeitung	4	1 248	492	14 493
20	Herstellung von chemischen Erzeugnissen	64	11 832	5 044	129 309
21	Herstellung von pharmazeutischen Erzeugnissen	9	4 142	1 625	42 294
22	Herstellung von Gummi-und Kunststoffwaren	53	7 366	3 646	47 902
23	Herstellung von Glas und Glaswaren, Keramik, Verarbeitung von Steinen und Erden	47	6 399	2 656	51 155
24	Metallerzeugung und -bearbeitung	29	6 664	2 535	57 427
25	Herstellung von Metallerzeugnissen	108	10 445	4 355	70 201
26	Herstellung von Datenverarbeitungsgeräten, elektronischen und optischen Erzeugnissen	18	3 077	1 254	23 150
27	Herstellung von elektrischen Ausrüstungen	22	2 792	1 097	18 684
28	Maschinenbau	78	11 457	4 815	92 368
29	Herstellung von Kraftwagen und Kraftwagenteilen	17	3 650	1 638	27 245
30	Sonstiger Fahrzeugbau	10	3 132	1 347	21 243
31	Herstellung von Möbeln	12	1 678	676	10 739
32	Herstellung von sonstigen Waren	7	.	.	.
33	Reparatur und Installation von Maschinen und Ausrüstungen	45	5 932	2 323	46 892
	Vorleistungsgüterproduzenten und Energie	316	49 968	21 016	427 019
	Investitionsgüterproduzenten	217	30 036	12 480	229 937
	Gebrauchsgüterproduzenten	16	2 980	1 291	16 821
	Verbrauchsgüterproduzenten	140	26 473	10 991	173 918
B+C	Verarbeitendes Gewerbe sowie Bergbau und Gewinnung von Steinen und Erden insgesamt	689	109 457	45 777	847 693

im Bergbau und der Gewinnung von Steinen und Erden Sachsen-Anhalts im Zeitraum Januar bis März 2013
Wirtschaftszweigen

Gesamtumsatz					Umsatz aus Eigenerzeugung		Systematik- Nummer der WZ 2008
insgesamt	Inland	Ausland			insgesamt	dar. Ausland	
		insgesamt	Eurozone	Nicht-Eurozone			
1 000 EUR							
161 244	131 867	.	B
.	05
.	06
.	08
.	09
8 879 512	8 371 586	.	C
1 596 282	1 329 378	266 905	150 508	116 397	1 538 614	263 285	10
192 316	160 326	.	11
.	13
99 879	97 958	.	16
314 828	165 299	149 528	70 779	78 749	292 923	132 188	17
99 194	96 646	.	18
.	19
1 474 707	785 939	688 768	311 254	377 513	1 350 381	648 428	20
313 349	179 950	133 399	.	.	156 557	77 751	21
418 150	275 470	142 679	98 290	44 399	405 392	140 646	22
293 111	237 983	55 127	37 637	17 491	276 822	53 642	23
816 233	381 530	434 703	230 110	204 593	809 554	430 636	24
379 609	314 022	65 588	34 308	31 280	373 683	64 935	25
141 309	53 259	88 050	29 037	59 012	95 264	53 445	26
79 385	60 174	19 211	6 948	12 263	77 156	18 679	27
432 951	247 068	185 883	88 906	96 978	423 872	183 334	28
176 612	137 243	39 370	29 473	9 897	174 562	39 067	29
106 910	93 391	13 520	.	.	106 910	13 520	30
90 516	76 504	14 012	12 919	1 094	84 563	14 012	31
.	32
152 838	142 579	10 258	.	.	150 471	9 814	33
5 680 173	3 899 766	1 760 408	900 323	880 085	5 390 443	1 660 760	
1 080 308	802 541	277 767	143 757	134 008	1 060 087	272 930	
133 716	111 756	21 959	20 521	1 439	126 364	21 959	
2 166 559	1 725 033	441 525	212 478	229 047	1 926 558	381 331	
9 040 756	6 539 096	2 501 660	1 277 080	1 224 580	8 503 454	2 336 982	B+C

**1.7 Beschäftigte, Arbeitsstunden, Entgelte und Umsatz in den Betrieben des Verarbeitenden
Im Zeitraum Januar bis März 2013 nach hauptbeteiligten Wirtschaftszweigen**

Systematik- Nummer der WZ 2008	Abschnitt Abteilung Hauptgruppe	Beschäftigte im Monatsdurchschnitt insgesamt		Geleistete Arbeits- stunden	Entgelte
		Anzahl	um %		
B	Bergbau und Gewinnung von Steinen und Erden	32	1,1	-1,3	0,5
05	Kohlenbergbau
06	Gewinnung von Erdöl und Erdgas
08	Gewinnung v.Steinen u.Erden, sonst.Bergbau	-9	-1,2	-1,4	4,6
09	Erbringung von Dienstleistungen für den Bergbau und für die Gewinnung von Steinen und Erden
C	Verarbeitendes Gewerbe	411	0,4	-3,7	0,9
10	Herstellung von Nahrungs- und Futtermitteln	376	2,1	-1,0	5,1
11	Getränkeherstellung	-33	-1,8	-6,5	-6,5
13	Herstellung von Textilien
16	Herstellung von Holz-, Flecht-, Korb- und Korkwaren (ohne Möbel)	112	8,4	3,9	6,2
17	Herstellung von Papier,Pappe und Waren daraus	114	5,1	-3,0	11,2
18	Herstellung von Druckerzeugnissen; Vervielfältigung von Ton-, Bild- und Datenträgern	-40	-2,3	-4,8	0,9
19	Kokerei und Mineralölverarbeitung	19	1,5	-2,3	8,1
20	Herstellung von chemischen Erzeugnissen	-99	-0,8	-3,4	3,5
21	Herstellung von pharmazeutischen Erzeugnissen	249	6,4	0,6	8,4
22	Herstellung von Gummi-und Kunststoffwaren	271	3,8	16,7	4,3
23	Herstellung von Glas und Glaswaren, Keramik, Verarbeitung von Steinen und Erden	59	0,9	-1,8	5,9
24	Metallerzeugung und -bearbeitung	-4	-0,1	-4,9	1,3
25	Herstellung von Metallerzeugnissen	789	8,2	3,6	8,3
26	Herstellung von Datenverarbeitungsgeräten, elektronischen und optischen Erzeugnissen	-1 588	-34,0	-37,6	-40,8
27	Herstellung von elektrischen Ausrüstungen	-42	-1,5	-6,8	-1,2
28	Maschinenbau	137	1,2	-13,5	3,2
29	Herstellung von Kraftwagen und Kraftwagenteilen	-140	-3,7	-6,1	-0,2
30	Sonstiger Fahrzeugbau	178	6,0	2,0	-0,1
31	Herstellung von Möbeln	-30	-1,8	-6,6	0,5
32	Herstellung von sonstigen Waren
33	Reparatur und Installation von Maschinen und Ausrüstungen	-46	-0,8	-7,5	1,1
	Vorleistungsgüterproduzenten und Energie	-995	-2,0	-3,1	-2,4
	Investitionsgüterproduzenten	610	2,1	-7,2	3,2
	Gebrauchsgüterproduzenten	81	2,8	-0,5	6,1
	Verbrauchsgüterproduzenten	747	2,9	-0,7	6,2
B+C	Verarbeitendes Gewerbe sowie Bergbau und Gewinnung von Steinen und Erden insgesamt	442	0,4	-3,6	0,9

Gewerbes sowie im Bergbau und der Gewinnung von Steinen und Erden Sachsen-Anhalts
- Veränderung gegenüber dem gleichen Vorjahreszeitraum

Gesamtumsatz					Umsatz aus Eigenerzeugung		Systematik- Nummer der WZ 2008
insgesamt	Inland	Ausland			Insgesamt	dar. Ausland	
		insgesamt	Eurozone	Nicht-Eurozone			
um %							
17,5	20,4	.	B
.	05
.	06
.	08
.	09
-6,5	-5,6	.	C
4,4	2,3	16,5	19,5	12,8	5,1	15,9	10
5,3	5,7	.	11
.	13
-7,1	-8,6	.	16
-1,0	0,3	-2,5	-5,2	-0,1	-1,7	-4,0	17
-5,4	-3,8	.	18
.	19
-4,2	-7,4	-0,2	2,4	-2,2	-6,1	-2,2	20
2,4	3,8	0,7	.	.	3,5	3,3	21
-3,4	-7,0	4,5	10,7	-7,0	-4,5	4,2	22
-7,0	-8,0	-2,1	-3,9	2,1	-5,1	-1,3	23
-7,4	-13,4	-1,3	-9,1	9,2	-7,7	-2,0	24
-5,7	-3,5	-14,9	-28,0	6,2	-4,6	-15,2	25
-55,7	-75,5	-12,8	33,9	-25,5	-29,5	-8,3	26
-10,5	-16,3	14,0	-15,7	42,6	-11,5	12,8	27
-2,4	-4,6	0,7	6,5	-4,1	-2,3	1,2	28
-14,0	-10,6	-24,2	-29,3	-3,5	-14,6	-24,4	29
-19,8	-23,1	12,7	.	.	-19,8	12,7	30
-10,7	-11,1	-8,2	-6,5	-24,5	-10,9	-8,2	31
.	32
1,4	3,2	-18,4	.	.	1,3	-18,5	33
-9,7	-11,6	-5,4	-6,9	-3,9	-8,5	-6,3	
-5,2	-5,5	-4,2	-6,3	-1,7	-4,9	-3,9	
-12,1	-13,6	-3,5	-0,7	-30,9	-12,2	-3,5	
4,5	2,9	11,4	14,9	8,3	5,6	13,4	
-6,2	-7,4	-2,7	-3,7	-1,6	-5,3	-3,2	B+C

**1.8 Ausgewählte Berechnungskennziffern in Betrieben im Verarbeitenden Gewerbe
nach hauptbeteiligten**

Systematik- Nummer der WZ 2008	Abschnitt Abteilung Hauptgruppe	Beschäftigte je Betrieb	Geleistete Arbeitsstunden je Beschäftigten	Entgelte je geleisteter Arbeitsstunde
		Anzahl	h	EUR
B	Bergbau und Gewinnung von Steinen und Erden	313	127	28
05	Kohlenbergbau	.	.	.
06	Gewinnung von Erdöl und Erdgas	.	.	.
08	Gewinnung v.Steinen u.Erden, sonst.Bergbau	253	135	27
09	Erbringung von Dienstleistungen für den Bergbau und für die Gewinnung von Steinen und Erden	.	.	.
C	Verarbeitendes Gewerbe	157	136	19
10	Herstellung von Nahrungs- und Futtermitteln	175	140	13
11	Getränkeherstellung	226	126	20
13	Herstellung von Textilien	.	.	.
16	Herstellung von Holz-, Flecht-, Korb- und Korkwaren (ohne Möbel)	130	128	18
17	Herstellung von Papier,Pappe und Waren daraus	148	142	20
18	Herstellung von Druckerzeugnissen; Vervielfältigung von bespielten Ton-, Bild- und Datenträgern	119	129	18
19	Kokerei und Mineralölverarbeitung	312	131	28
20	Herstellung von chemischen Erzeugnissen	185	140	27
21	Herstellung von pharmazeutischen Erzeugnissen	462	127	31
22	Herstellung von Gummi-und Kunststoffwaren	139	139	16
23	Herstellung von Glas und Glaswaren, Keramik, Verarbeitung von Steinen und Erden	136	138	19
24	Metallerzeugung und -bearbeitung	230	124	23
25	Herstellung von Metallerzeugnissen	97	137	16
26	Herstellung von Datenverarbeitungsgeräten, elektronischen und optischen Erzeugnissen	170	134	19
27	Herstellung von elektrischen Ausrüstungen	127	130	17
28	Maschinenbau	147	137	20
29	Herstellung von Kraftwagen und Kraftwagenteilen	215	152	19
30	Sonstiger Fahrzeugbau	312	141	16
31	Herstellung von Möbeln	139	128	16
32	Herstellung von sonstigen Waren	.	.	.
33	Reparatur und Installation von Maschinen und Ausrüstungen	132	127	21
	Vorleistungsgüterproduzenten und Energie	158	135	21
	Investitionsgüterproduzenten	138	136	19
	Gebrauchsgüterproduzenten	187	142	13
	Verbrauchsgüterproduzenten	189	136	17
B+C	Verarbeitendes Gewerbe sowie Bergbau und Gewinnung von Steinen und Erden insgesamt	159	136	19

sowie im Bergbau und der Gewinnung von Steinen und Erden Sachsen-Anhalts im März 2013
Wirtschaftszweigen

Entgelte je Beschäftigten	Gesamtumsatz je Beschäftigten	Umsatz aus Eigenerzeu- gung je Beschäftigten	Anteile Entgelte an Gesamtumsatz	Anteile Auslands- umsatz an Gesamt- umsatz	Umsatz je geleisteter Arbeits- stunde	Systematik- Nummer der WZ 2008
EUR			%		EUR	
3 547	18 344	16 042	19	.	144	B
.	05
.	06
3 632	08
.	09
2 615	29 185	27 984	9	.	214	C
1 855	29 341	28 449	6	18	210	10
2 541	44 622	43 665	6	.	355	11
.	13
2 267	22 165	22 306	10	.	173	16
2 836	45 742	43 060	6	49	321	17
2 303	19 527	19 867	12	.	152	18
3 655	19
3 757	43 062	40 440	9	47	307	20
3 986	26 019	15 174	15	44	205	21
2 194	19 132	19 046	11	34	138	22
2 660	16 970	16 339	16	17	123	23
2 908	41 592	41 509	7	53	335	24
2 242	12 597	12 500	18	16	92	25
2 565	21 463	14 039	12	69	160	26
2 261	9 966	9 625	23	26	77	27
2 671	13 782	13 666	19	46	101	28
2 870	17 297	16 971	17	21	114	29
2 246	16 014	16 014	14	13	113	30
2 093	17 839	16 818	12	16	140	31
.	32
2 627	9 379	9 342	28	9	74	33
2 889	39 496	38 170	7	31	292	
2 595	12 991	12 871	20	27	96	
1 857	19 293	18 714	10	16	136	
2 304	28 077	25 800	8	21	206	
2 639	28 906	27 684	9	28	213	B+C

1.9 Auslandsumsatz nach Euro- und Nicht-Eurozone in Betrieben des Verarbeitenden Gewerbes sowie im Bergbau und der Gewinnung von Steinen und Erden Sachsen-Anhalts im März 2013 nach hauptbeteiligten Wirtschaftszweigen
- Veränderung gegenüber dem Vorjahresmonat

Systematik- Nummer der WZ 2008	Abschnitt Abteilung Hauptgruppe	Auslandsumsatz		
		Insgesamt	Eurozone	Nicht-Eurozone
		um %		
B	Bergbau und Gewinnung von Steinen und Erden	-	-	-
05	Kohlenbergbau	-	-	-
06	Gewinnung von Erdöl und Erdgas	-	-	-
08	Gewinnung v.Steinen u.Erden, sonst.Bergbau	-	-	-
09	Erbringung von Dienstleistungen für den Bergbau und Gewinnung von Steinen und Erden	-	-	-
C	Verarbeitendes Gewerbe	-	-	-
10	Herstellung von Nahrungs- und Futtermitteln	7,6	9,3	5,3
11	Getränkeherstellung	-	-	-
13	Herstellung von Textilien	-	-	-
16	Herstellung von Holz-, Flecht-, Korb- und Korkwaren (ohne Möbel)	-	-	-
17	Herstellung von Papier,Pappe und Waren daraus	-4,0	-6,5	-1,8
18	Herstellung von Druckerzeugnissen; Vervielfältigung von bespielten Ton-, Bild- und Datenträgern	-	-	-
19	Kokerei und Mineralölverarbeitung	-	-	-
20	Herstellung von chemischen Erzeugnissen	-6,6	-6,1	-7,0
21	Herstellung von pharmazeutischen Erzeugnissen	1,3	-	-
22	Herstellung von Gummi-und Kunststoffwaren	-2,8	3,1	-13,9
23	Herstellung von Glas und Glaswaren, Keramik, Verarbeitung von Steinen und Erden	-6,4	-11,9	6,1
24	Metallerzeugung und -bearbeitung	-4,2	-13,4	8,1
25	Herstellung von Metallerzeugnissen	-17,5	-37,9	30,2
26	Herstellung von Datenverarbeitungsgeräten, elektronischen und optischen Erzeugnissen	108,6	105,6	110,0
27	Herstellung von elektrischen Ausrüstungen	16,1	-42,3	113,9
28	Maschinenbau	11,3	4,4	17,5
29	Herstellung von Kraftwagen und Kraftwagenteilen	-23,7	-27,2	-10,0
30	Sonstiger Fahrzeugbau	3,8	-	-
31	Herstellung von Möbeln	-16,2	-15,7	-20,4
32	Herstellung von sonstigen Waren	-	-	-
33	Reparatur und Installation von Maschinen und Ausrüstungen	4,6	-	-
	Vorleistungsgüterproduzenten und Energie	-7,0	-13,3	0,3
	Investitionsgüterproduzenten	3,6	-6,5	15,6
	Gebrauchsgüterproduzenten	-10,9	-6,4	-46,9
	Verbrauchsgüterproduzenten	5,7	4,0	7,3
B+C	Verarbeitendes Gewerbe sowie Bergbau und Gewinnung von Steinen und Erden insgesamt	-3,8	-9,8	3,1

Ergebnisse nach Kreisen

2. Betriebe im Verarbeitenden Gewerbe sowie im Bergbau und der Gewinnung von Steinen und Erden

Lfd. Nr.	Kreisfreie Stadt Landkreis Land	Betriebe	Beschäftigte insgesamt	Geleistete Arbeitsstunden	Entgelte
		Anzahl		1 000	1 000 EUR
1	Dessau-Roßlau, Stadt	22	4 577	599	11 692
2	Halle (Saale), Stadt	22	3 125	428	8 965
3	Magdeburg, Stadt	41	6 566	876	16 506
4	Altmarkkreis Salzwedel	28	4 642	628	11 476
5	Anhalt-Bitterfeld	78	12 249	1 680	31 276
6	Börde	65	12 433	1 712	39 430
7	Burgenlandkreis	57	8 917	1 179	22 388
8	Harz	77	11 364	1 511	29 002
9	Jerichower Land	39	4 117	595	9 480
10	Mansfeld-Südharz	38	6 713	914	14 576
11	Saalekreis	68	11 041	1 470	36 773
12	Salzlandkreis	82	12 281	1 731	31 209
13	Stendal	22	3 975	531	8 297
14	Wittenberg	50	7 390	1 007	17 584
15	Sachsen-Anhalt	689	109 390	14 861	288 654

Sachsen-Anhalts im März 2013 nach kreisfreien Städten und Landkreisen

Gesamtumsatz					Lfd. Nr.
insgesamt	Inland	Ausland			
		insgesamt	Eurozone	Nicht-Eurozone	
1 000 EUR					
55 251	43 947	11 304	6 316	4 987	1
55 773	33 176	22 597	10 406	12 191	2
89 870	71 825	18 044	7 861	10 183	3
69 899	55 312	14 587	7 921	6 666	4
260 962	155 273	105 689	59 442	46 247	5
306 190	179 136	127 054	39 010	88 044	6
390 980	320 847	70 133	40 343	29 790	7
195 882	130 800	65 082	37 141	27 941	8
86 922	71 598	15 325	7 032	8 292	9
181 720	94 839	86 882	48 549	38 333	10
868 700	719 242	149 458	77 654	71 804	11
281 408	174 676	106 732	54 399	52 333	12
83 752	59 902	23 850	11 689	12 161	13
234 698	166 607	68 091	35 442	32 649	14
3 162 008	2 277 181	884 827	443 205	441 622	15

Veröffentlichungen ¹⁾ im Statistischen Landesamt Sachsen-Anhalt

Im Monat Mai 2013 erschienen:

Bestell-Nr.	Kennziffer/ Periodizität	Titel	Preis (in EUR)
1 Z 0 03	Z	Statistisches Monatsheft 5/13	5,50
1 Z 0 04	Z	Fachbeiträge des Statistischen Landesamtes Sachsen-Anhalt	-
3 V 0 03 ²⁾	V	Verzeichnis Gemeinden und Gemeindeteile - Stand: 01.04.2013 -	25,00
2 V 0 09 ²⁾	V	Ambulante Pflegedienste; Stationäre Pflegeheime - Stand: 15.12.2011 -	18,00
3 A 6 01	A VI - vj-2/12	Sozialversicherungspflichtig Beschäftigte - Stand: 30.06.2012 -	6,00
3 C 1 05	C I - j/12	Anbau von Gemüse und Erdbeeren - Jahr 2012 -	2,00
3 C 1 07	C I - 4j/12	Anbau von Blumen und Zierpflanzen zum Verkauf - 2012 -	3,00
3 C 2 02	C II - j/12	Erntemittlung für Feldfrüchte und Grünland, Obst und Gemüse Jahr 2012 - Endgültige Ergebnisse -	2,50
3 C 3 05	C III - m-3/13	Schlachtungen und Geflügel - März 2013 -	1,50
3 C 3 05	C III - m-4/13	Schlachtungen und Geflügel - April 2013 -	1,50
3 D 1 01	D I - hj-2/12	Gewerbeanmeldungen und Gewerbeabmeldungen - Jahr 2012 -	2,50
3 E 1 02	E I - m-12/12	Beschäftigte, Umsatz im Verarbeitenden Gewerbe sowie im Bergbau und der Gewinnung von Steinen und Erden - Dezember 2012 - Endgültige Ergebnisse Betriebe mit 50 und mehr tätigen Personen	5,00
3 E 1 02	E I - m-1/13	Beschäftigte, Umsatz im Verarbeitenden Gewerbe sowie im Bergbau und der Gewinnung von Steinen und Erden - Januar 2013 - Vorläufige Ergebnisse Betriebe mit 50 und mehr tätigen Personen	5,00
3 E 1 02	E I - m-2/13	Beschäftigte, Umsatz im Verarbeitenden Gewerbe sowie im Bergbau und der Gewinnung von Steinen und Erden - Februar 2013 - Vorläufige Ergebnisse Betriebe mit 50 und mehr tätigen Personen	5,00
3 E 2 01	E II - m-2/13	Umsatz, Tätige Personen, Auftragseingang und Auftragsbestand im Baugewerbe Februar 2013	2,50
3 G 4 01	G IV - m-1/13	Gäste und Übernachtungen im Reiseverkehr, Beherbergungskapazität Januar 2013 - Vorläufige Ergebnisse -	6,00
3 H 2 01	H II - m-1/13	Binnenschifffahrt - Januar 2013 -	4,00
3 K 8 01	K VIII - 2j/11	Gesetzliche Pflegeversicherung - Jahr 2011 - Ambulante Pflegedienste, Stationäre Pflegeheime, Pflegegeldempfänger	5,00
3 M 1 02	M I - vj-1/13	Preisindizes für Bauwerke - Februar 2013 -	2,00
3 P 1 01	P I - j/91-07	Bruttoinlandsprodukt und Bruttowertschöpfung nach Wirtschaftsbereichen 1991 - 2007 - Stand: März 2013 - Revidierte Rückrechnungsergebnisse nach Revision 2011	4,00
3 P 1 01	P I - j/12	Bruttoinlandsprodukt und Bruttowertschöpfung nach Wirtschaftsbereichen 2008 - 2012 - Stand: März 2013 -	3,50
3 P 1 03	P I - j/91-08	Bruttoanlageinvestitionen - 1991 - 2008 - Stand: August 2012 Revidierte Rückrechnungsergebnisse nach Revision 2011	4,00
3 P 1 07	P I - j/08-12	Arbeitnehmerentgelt, Bruttolöhne und -gehälter nach Wirtschaftsbereichen 2008 - 2012; Stand: Februar 2013	4,50

1) Veröffentlichung als PDF-Datei kostenfrei erhältlich - bei Bestellung bitte die erste Stelle der Bestellnummer durch eine „6“ ersetzen
2) zum gleichen Preis als PDF-Datei erhältlich - bei Bestellung bitte die erste Stelle der Bestellnummer durch eine „6“ ersetzen