



Produzierendes Gewerbe, Handwerk

Beschäftigte, Umsatz im Verarbeitenden Gewerbe sowie im Bergbau und der Gewinnung von Steinen und Erden

Januar 2013
- Vorläufige Ergebnisse -
Betriebe mit 50 und mehr tätigen Personen

Bestellnummer:
3E102



SACHSEN-ANHALT

Herausgabemonat: Mai 2013

Zu beziehen durch das

Statistische Landesamt Sachsen-Anhalt
Dezernat Öffentlichkeitsarbeit
Postfach 20 11 56
06012 Halle (Saale)

Preis: 5,00 EUR (kostenfrei als PDF-Datei verfügbar - Bestellnummer: 6E102)

Inhaltliche Verantwortung:

Dezernat: Verarbeitendes Gewerbe, Handwerk, Baugewerbe, Bautätigkeit
Herr Streufert
Telefon: 0345 2318-303

Auskünfte erhalten Sie unter:

Telefon: 0345 2318-777
Telefon: 0345 2318-715
Telefon: 0345 2318-716

Telefax: 0345 2318-913
Internet: <http://www.statistik.sachsen-anhalt.de>
E-Mail: info@stala.mi.sachsen-anhalt.de

Vertrieb:

Telefon: 0345 2318-718
E-Mail: shop@stala.mi.sachsen-anhalt.de

Druck: Statistisches Landesamt Sachsen-Anhalt

© Statistisches Landesamt Sachsen-Anhalt, Halle (Saale), 2013

Auszugsweise Vervielfältigung und Verbreitung mit Quellenangabe gestattet.

Bibliothek und Besucherdienst (Merseburger Straße 2):

Montag bis Donnerstag:	9.00 Uhr bis 15.30 Uhr	} möglichst nach Vereinbarung
Freitag:	9.00 Uhr bis 13.00 Uhr	

Telefon: 0345 2318-714
E-Mail: bibliothek@stala.mi.sachsen-anhalt.de

Statistischer Bericht

Beschäftigte, Umsatz
im Verarbeitenden Gewerbe sowie im
Bergbau und der Gewinnung von Steinen und Erden

Januar 2013
Vorläufige Ergebnisse
- Betriebe mit 50 und mehr tätigen Personen -

Land Sachsen-Anhalt

Inhaltsverzeichnis

	Seite
Vorbemerkungen	4
Klassifikation der Wirtschaftszweige	8
Grafiken	16
1. Ergebnisse der Betriebe im Verarbeitenden Gewerbe sowie im Bergbau und der Gewinnung von Steinen und Erden Sachsen-Anhalts	
1.1 Betriebe im Verarbeitenden Gewerbe sowie im Bergbau und der Gewinnung von Steinen und Erden Sachsen-Anhalts - Jahr 2005 bis Januar 2013	18
1.2 Betriebe im Verarbeitenden Gewerbe Sachsen - Anhalts - Jahr 2005 bis Januar 2013	19
1.3 Fachliche Betriebsteile, Beschäftigte und Umsatz im Verarbeitenden Gewerbe sowie im Bergbau und der Gewinnung von Steinen und Erden Sachsen-Anhalts im Januar 2013 nach beteiligten Wirtschaftszweigen	20
1.4 Betriebe, Beschäftigte, Arbeitsstunden, Entgelte und Umsatz im Verarbeitenden Gewerbe sowie im Bergbau und der Gewinnung von Steinen und Erden Sachsen-Anhalts im Januar 2013 nach hauptbeteiligten Wirtschaftszweigen	22
1.5 Beschäftigte, Arbeitsstunden, Entgelte und Umsatz in den Betrieben des Verarbeitenden Gewerbes sowie im Bergbau und der Gewinnung von Steinen und Erden Sachsen-Anhalts im Januar 2013 nach hauptbeteiligten Wirtschaftszweigen - Veränderung gegenüber dem gleichen Vorjahresmonat	30
1.6 Ausgewählte Berechnungskennziffern in Betrieben im Verarbeitenden Gewerbe sowie im Bergbau und der Gewinnung von Steinen und Erden Sachsen-Anhalts im Januar 2013 nach hauptbeteiligten Wirtschaftszweigen	32
1.7 Auslandsumsatz nach Euro- und Nicht-Eurozone in Betrieben des Verarbeitenden Gewerbes sowie im Bergbau und der Gewinnung von Steinen und Erden Sachsen-Anhalts im Januar 2013 nach hauptbeteiligten Wirtschaftszweigen - Veränderung gegenüber dem gleichen Vorjahresmonat	34
2. Betriebe im Verarbeitenden Gewerbe sowie im Bergbau und der Gewinnung von Steinen und Erden Sachsen-Anhalts im Januar 2013 nach kreisfreien Städten und Landkreisen	36

Vorbemerkungen

In dem vorliegenden Bericht werden die Daten des Monatsberichtes für Betriebe im Verarbeitenden Gewerbe sowie im Bergbau und der Gewinnung von Steinen und Erden des Landes Sachsen-Anhalt in der fachlichen Gliederung der „Klassifikation der Wirtschaftszweige, Ausgabe 2008“ (WZ 2008), nachgewiesen.

Ab 2007 werden mit dem Monatsbericht die produzierenden Betriebe mit 50 und mehr tätigen Personen von Unternehmen des Verarbeitenden Gewerbes sowie des Bergbaus und der Gewinnung von Steinen und Erden sowie die produzierenden Betriebe mit 50 und mehr tätigen Personen von Unternehmen anderer Wirtschaftszweige erfasst.

Die unterhalb dieser Abschnidegrenze liegenden Betriebe werden ab dem Berichtsjahr 2007 nur noch im neu eingeführten Jahresbericht für Betriebe nach den tätigen Personen, den Entgelten und dem Umsatz befragt.

Die Ergebnisse für Betriebe im Verarbeitenden Gewerbe sowie im Bergbau und der Gewinnung von Steinen und Erden von Unternehmen des Produzierenden Gewerbes mit im Allgemeinen 20 oder mehr tätigen Personen und die produzierenden Betriebe mit im Allgemeinen 20 oder mehr tätigen Personen von Unternehmen der übrigen Wirtschaftsbereiche werden jährlich zusammen mit denen für Unternehmen im Jahresbericht (Bestellnummer 3E103) für das Produzierende Gewerbe als Jahresdaten veröffentlicht.

Rechtsgrundlagen

Rechtsgrundlagen für die Durchführung des Monatsberichts über die Abschnitte B „Bergbau und Gewinnung von Steinen und Erden“ und C „Verarbeitendes Gewerbe“ der „Klassifikation der Wirtschaftszweige, Ausgabe 2008 (WZ 2008)“ sind:

- das Gesetz über die Statistik im Produzierenden Gewerbe (ProdGewStatG) in der Fassung der Bekanntmachung vom 21. März 2002 (BGBl. I S. 1181), zuletzt geändert durch Artikel 1 des Gesetzes vom 5. Dezember 2012 (BGBl. I S. 2466),
- das Gesetz über die Statistik für Bundeszwecke (Bundesstatistikgesetz - BStatG) vom 22. Januar 1987 (BGBl. I S. 462, 565), zuletzt geändert durch Artikel 3 des Gesetzes vom 7. September 2007 (BGBl. I S. 2246).

Klassifikation

Die Zuordnung der Betriebe bzw. Unternehmen und die fachliche Gliederung der Ergebnisse erfolgt auf Grundlage der „Klassifikation der Wirtschaftszweige, Ausgabe 2008“ (WZ 2008).

Mit der Einführung der WZ 2008 wird die Verordnung (EG) Nr. 1893/2006 des Europäischen Parlaments und des Rates vom 20. Dezember 2006 (ABl. Nr. L 393 vom 30.12.2006 S. 1) zur Einführung der Statistischen Systematik der Wirtschaftszweige in der Europäischen Gemeinschaft (NACE Rev.2) umgesetzt.

Das Kodierungssystem der WZ 2008 unterscheidet zwischen Abschnitten (Buchstaben A-U), Abteilungen (Zweisteller), Gruppen (Dreisteller), Klassen (Viersteller) und Unterklassen (Fünfsteller).

Der Wirtschaftsbereich „Verarbeitendes Gewerbe sowie Bergbau und Gewinnung von Steinen und Erden“ erstreckt sich über die Abschnitte B und C sowie - in der numerischen Gliederung - über die Abteilungen 05 bis 33 der WZ 2008 (siehe Seite 8 ff).

Die Anwendung der neuen Klassifikation hat Auswirkungen auf den Berichtskreis der Statistiken im Produzierenden Gewerbe, weil einige Tätigkeiten innerhalb des Produzierenden Gewerbes umgruppiert, andere zusätzlich aufgenommen oder ausgegliedert wurden. Darüber hinaus erfolgt die Kodierung der Wirtschaftszweige nunmehr nach einem völlig neuen Nummerierungssystem.

Infolge der strukturellen Veränderungen beim Produzierenden Gewerbe durch den Übergang auf die WZ 2008 zählen zum Beispiel die Branchen des Verlagsgewerbes und des Recyclings nicht mehr in das Verarbeitende Gewerbe. Aber auch innerhalb des Verarbeitenden Gewerbes wurden mit der WZ 2008 erhebliche Anpassungen bei der Zusammensetzung der Wirtschaftszweige vorgenommen. So werden künftig Montage- und Installationsleistungen in eigenständigen Klassen der WZ 2008 nachgewiesen.

Neben den Angaben für die Wirtschaftszweiggliederungen der WZ 2008 werden auch Ergebnisse für die Hauptgruppen:

„Vorleistungsgüter, Investitionsgüter, Gebrauchsgüter, Verbrauchsgüter und Energie“ veröffentlicht.

Die Verordnung (EG) Nr. 586/2001 der Kommission vom 26. März 2001 zur Durchführung der Verordnung (EG) Nr. 656/2007 der Kommission vom 14. Juni 2007 (ABl. EU Nr. L 155 S. 3) legt die Definition der Hauptgruppen fest.

Die genaue Zusammensetzung der Hauptgruppen kann dem Auszug der Klassifikation der Wirtschaftszweige, Ausgabe 2008 (WZ 2008), ab Seite 8 entnommen werden.

Aus Geheimhaltungsgründen wird die Hauptgruppe Energie nicht gesondert veröffentlicht, sondern wird mit der Hauptgruppe Vorleistungsgüterproduzenten zusammengefasst.

Berichtskreis

Im Monatsbericht werden Betriebe des Wirtschaftsbereichs Verarbeitendes Gewerbe sowie Bergbau und Gewinnung von Steinen und Erden (Industrie und Handwerk einschließlich handwerklicher Nebenbetriebe) mit mindestens 50 tätigen Personen erfasst.

Mit Einführung der WZ 2008 werden Einheiten (Betriebe) ohne eigene Warenproduktion, die fremdbezogene Waren oder Dienstleistungen in eigenem Namen bzw. im Namen des Unternehmens/ der Unternehmensgruppe, zu dem/der sie gehören, verkaufen (Converter), nicht mehr dem Verarbeitenden Gewerbe zugerechnet (nähere Hinweise siehe Erhebungsunterlagen des Monatsberichts für Betriebe).

Als Betrieb gilt in der amtlichen Unternehmensstatistik ein an einem räumlich festgestellten Ort gelegenes Unternehmen oder Teil eines Unternehmens (z. B. Fabrikations-/Werkstätte, Werk, Bergwerk, Grube). An diesem Ort oder von diesem Ort werden Wirtschaftstätigkeiten ausgeübt, für die - mit Ausnahmen - eine oder mehrere Personen (ggf. auch nur Teilzeitbeschäftigte) im Auftrag ein und desselben Unternehmens arbeiten. Ein Betrieb untersteht immer einem (einzigen) Unternehmen, das seinerseits seinen Sitz stets in einem seiner Betriebe hat.

Örtlich getrennte Hauptverwaltungen von Unternehmen des Erhebungsbereichs werden ebenfalls als eigenständige Betriebe dieses Bereichs erfasst.

Die Merkmalswerte sind für den gesamten Betrieb zu melden und schließen auch die nichtproduzierenden Teile ein.

Methodische Hinweise zu den Ergebnissen

In der Tabellengruppe 1 sind die Ergebnisse des Monatsberichts der Betriebe im Bergbau und der Gewinnung von Steinen und Erden in Sachsen-Anhalt dargestellt.

Bei Betrieben werden die tätigen Personen und die Umsätze nach fachlichen Betriebstei-

len, alle übrigen Merkmale nur für den gesamten Betrieb erhoben.

Ein fachlicher Betriebsteil ist ein Teil eines Betriebes, in welchem nur eine bestimmte wirtschaftliche Tätigkeit ausgeführt wird. Im Falle, ein Betrieb übt nur eine wirtschaftliche Tätigkeit aus, sind die Einheiten Betrieb und fachlicher Betriebsteil identisch.

Hinsichtlich der Darstellung der Ergebnisse wird bei Beschäftigten und Umsätzen zwischen einem Nachweis nach hauptbeteiligten und beteiligten Wirtschaftszweigen unterschieden. Beim Nachweis nach hauptbeteiligten Wirtschaftszweigen werden alle Angaben eines Betriebes dem Wirtschaftszweig zugeordnet, in dem das wirtschaftliche Schwergewicht des Betriebes liegt. Für die Darstellung nach beteiligten Wirtschaftszweigen (fachliche Einheiten) werden die Beschäftigten und Umsätze (Betriebe mit Betriebsteilen in mehreren Klassen der WZ 2008) auf diejenigen Zweige aufgeteilt, denen die einzelnen Betriebsteile entsprechend ihrer Produktion zuzuordnen sind. Bei diesem Nachweis werden die Beschäftigten und Umsätze in den sonstigen Betriebsteilen nicht berücksichtigt.

Im Monatsbericht für Betriebe sind die Ergebnisse aller Betriebe des Verarbeitenden Gewerbes sowie des Bergbaus und der Gewinnung von Steinen und Erden auf dem Territorium Sachsen - Anhalts enthalten, auch wenn sich der Unternehmenssitz einzelner Betriebe außerhalb des Landes Sachsen-Anhalts befindet.

Die Tabelle 2 enthält die Ergebnisse des Monatsberichts für Betriebe in der territorialen Gliederung nach kreisfreien Städten und Landkreisen des Landes Sachsen-Anhalt.

Erhebungsmerkmale

Beschäftigte: Alle am Monatsende im Betrieb tätigen Personen einschl. der tätigen Inhaber/-innen, mithelfenden Familienangehörigen (auch unbezahlt mithelfende Familienangehörige, soweit sie mindestens ein Drittel der üblichen Arbeitszeit im Betrieb tätig sind), an andere Unternehmen überlassenen Mitarbeiter/-innen und Heimarbeiter/-innen, aber ohne Leiharbeiter/-innen. Einbezogen werden u. a. Erkrankte, Urlauber/-innen, Kurzarbeiter/-innen, Streikende, von der Aussperrung Betroffene, Personen in Altersteilzeitregelungen, Auszubildende, Saison- und Aushilfsarbeiter/-arbeiterinnen sowie Teilzeitbeschäftigte. Die Beschäftigten umfassen auch die kauf-

männischen Auszubildenden (einschl. der Auszubildenden in den übrigen nichtgewerblichen Ausbildungsberufen) und die gewerblich Auszubildenden.

Nicht zu den Beschäftigten rechnen u. a. zum Grundwehrdienst bzw. Zivildienst Einberufene, Leiharbeiter/Leiharbeiterinnen, die von anderen Unternehmen bzw. Unternehmensgruppen gegen Entgelt zur Arbeitsleistung überlassen wurden sowie aufgrund einer tariflichen Vorruhestandsregelung vorzeitig ausgeschiedene Mitarbeiter/-arbeiterinnen.

Geleistete Arbeitsstunden: Zu melden sind die von allen Beschäftigten (einschl. der Heimarbeiter/-arbeiterinnen und der Auszubildenden) im Betrieb tatsächlich geleisteten (nicht die bezahlten) Stunden, einschl. Über-, Nacht-, Sonntags- und Feiertagsstunden.

Entgelte: Die Entgelte entsprechen der Brutto-lohn- und Bruttogehaltssumme. Dies ist die Bruttosumme der Bar- und Sachbezüge der tätigen Personen einschl. der an andere Unternehmen überlassenen Mitarbeiter/ Mitarbeiterinnen, ohne Pflichtanteile des Arbeitgebers zur Sozialversicherung und Vergütungen, die als Spesenersatz anzusehen sind.

Einzubeziehen sind tariflich oder frei vereinbarte Zulagen (z. B. Akkord-, Nacht-arbeits-, Schmutzzulagen), Naturalvergütungen, Vergütungen für ausgefallene Arbeitszeit (z.B. Urlaubslöhne), Lohn- und Gehaltsfortzahlung im Krankheitsfall und Zuschüsse des Arbeitgebers zum Krankengeld, Arbeitsentgelte und sonstige lohnsteuerpflichtige Zahlungen des Arbeitgebers im Rahmen von Altersteilzeitregelungen, Urlaubsbeihilfen, Gratifikationen, Gewinnbeteiligungen, tariflich oder frei vereinbarte Kindergelder und sonstige Familienzuschläge sowie Erziehungsbeihilfen, ferner vermögenswirksame Leistungen des Arbeitgebers und gezahlte Beträge an tätige Personen in eigenen Sozialeinrichtungen (z.B. Werkarzt) sowie Bezüge von Gesellschaftern, Vorstandsmitgliedern und anderen leitenden Kräften (soweit sie steuerlich als Einkünfte aus unselbständiger Arbeit gelten) und Provisionen und Tantiemen.

Nicht einzubeziehen sind Anweisungen des staatlichen Kindergeldes, Sozial- und sonstige Aufwendungen des Arbeitgebers (u. a. Pflicht-

beiträge zur Sozialversicherung, Aufwendungen für die betriebliche Altersversorgung, Vorruhestandszahlungen, Kurzarbeitergeld), an andere Unternehmen für entgeltliche Überlassung von Arbeitskräften gezahlte Beträge sowie Einnahmen von anderen Unternehmen für die Überlassung von Arbeitnehmern.

Umsatz: Umsatz aus eigener Erzeugung (einschl. Umsatz aus dem Verkauf von Energie und Nebenerzeugnissen und Abfällen sowie Entgelte für industrielle Dienstleistungen, Instandhaltungen und Montagen). Umsatz aus Handelsware und sonstigen nichtindustriellen / nichthandwerklichen Tätigkeiten (z.B. Erlöse aus Vermietung und Verpachtung sowie aus Lizenzverträgen, Provisionseinnahmen und Einnahmen aus der Veräußerung von Patenten).

Der Umsatz beruht auf den Rechnungswerten (Fakturenwerte) ohne in Rechnung gestellte Umsatzsteuer. Im Umsatz enthalten sind Verbrauchssteuern und Kosten für Fracht, Verpackung und Porto, auch wenn diese gesondert berechnet werden. Außerordentliche und betriebsfremde Erträge aus dem Verkauf von Anlagegütern, aus der Verpachtung von Grundstücken, Zinsen, Dividenden u. dgl. sind nicht im Umsatz enthalten. Da es sich grundsätzlich um fakturierte Werte handelt, enthält der Umsatz auch nicht den Wert der Lieferungen, die innerhalb eines Unternehmens von Werk zu Werk stattfinden.

Inlandsumsatz: Umsatz mit Abnehmern im gesamten Bundesgebiet sowie Umsatz mit den im Bundesgebiet stationierten ausländischen Streitkräften.

Auslandsumsatz: Umsatz mit Abnehmern im Ausland und - soweit einwandfrei erkennbar - Umsatz mit deutschen Exporteuren.

Als Auslandsumsatz mit der Eurozone gilt der Umsatz mit den Staaten Belgien, Finnland, Frankreich, Griechenland, Irland, Italien, Luxemburg, Malta, den Niederlanden, Österreich, Portugal, Slowakei, Slowenien, Spanien und Zypern.

Als Auslandsumsatz mit der Nicht-Eurozone gilt der Umsatz mit allen Staaten außer den oben genannten Staaten der Eurozone.

Anmerkung

Abweichungen in den Summen sind auf das Runden der Zahlen zurückzuführen.

Zeichenerklärung

- nichts vorhanden (genau null)
- 0 weniger als die Hälfte von 1 in der letzten besetzten Stelle, jedoch mehr als nichts
- . Zahlenwert unbekannt oder geheim zu halten
- x Tabellenfach gesperrt, weil Aussage nicht sinnvoll
- ... Angabe fällt später an

Abkürzungen

- a.n.g = anderweitig nicht genannt
- einschl. = einschließlich
- usw. = und so weiter
- bzw. = beziehungsweise
- z.B. = zum Beispiel
- EUR = Euro

**Klassifikation der Wirtschaftszweige, Ausgabe 2008 (WZ 2008),
und Zuordnung der Klassen nach WZ 2008 zu den Hauptgruppen**

Wirtschaftsbereich: Verarbeitendes Gewerbe sowie Bergbau und Gewinnung von Steinen und Erden

Nr. der WZ 2008	Bezeichnung	Hauptgruppe
B	Abschnitt B – Bergbau und Gewinnung von Steinen und Erden	
05	Kohlenbergbau	
05.1	Steinkohlenbergbau	
05.10	Steinkohlenbergbau	EN
05.2	Braunkohlenbergbau	
05.20	Braunkohlenbergbau	EN
06	Gewinnung von Erdöl und Erdgas	
06.1	Gewinnung von Erdöl	
06.10	Gewinnung von Erdöl	EN
06.2	Gewinnung von Erdgas	
06.20	Gewinnung von Erdgas	EN
07	Erzbergbau	
07.1	Eisenerzbergbau	
07.10	Eisenerzbergbau	A
07.2	NE- Metallerzbergbau	
07.21	Bergbau auf Uran- und Thoriumerze	A
07.29	Sonstiger NE- Metallerzbergbau	A
08	Gewinnung von Steinen und Erden, sonstiger Bergbau	
08.1	Gewinnung von Natursteinen, Kies, Sand, Ton und Kaolin	
08.11	Gewinnung von Naturwerksteinen und Natursteinen, Kalk- und Gipsstein, Kreide und Schiefer	A
08.12	Gewinnung von Kies, Sand, Ton und Kaolin	A
08.9	Sonstiger Bergbau; Gewinnung von Steinen und Erden a. n. g.	
08.91	Bergbau auf chemische und Düngemittelminerale	A
08.92	Torfgewinnung	A
08.93	Gewinnung von Salz	A
08.99	Gewinnung von Steinen und Erden a. n. g.	A
09	Erbringung von Dienstleistungen für den Bergbau und für die Gewinnung von Steinen und Erden	
09.1	Erbringung von Dienstleistungen für die Gewinnung von Erdöl und Erdgas	
09.10	Erbringung von Dienstleistungen für die Gewinnung von Erdöl und Erdgas	A
09.9	Erbringung von Dienstleistungen für den sonstigen Bergbau und die Gewinnung von Steinen und Erden	
09.90	Erbringung von Dienstleistungen für den sonstigen Bergbau und die Gewinnung von Steinen und Erden	A
C	Abschnitt C – Verarbeitendes Gewerbe	
10	Herstellung von Nahrungs- und Futtermitteln	
10.1	Schlachten und Fleischverarbeitung	
10.11	Schlachten (ohne Schlachten von Geflügel)	VG
10.12	Schlachten von Geflügel	VG
10.13	Fleischverarbeitung	VG
10.2	Fischverarbeitung	
10.20	Fischverarbeitung	VG

Nr. der WZ 2008	Bezeichnung	Hauptgruppe
10.3	Obst- und Gemüseverarbeitung	
10.31	Kartoffelverarbeitung	VG
10.32	Herstellung von Frucht- und Gemüsesäften	VG
10.39	Sonstige Verarbeitung von Obst und Gemüse	VG
10.4	Herstellung von pflanzlichen und tierischen Ölen und Fetten	
10.41	Herstellung von Ölen und Fetten (ohne Margarine u. ä. Nahrungsfette)	VG
10.42	Herstellung von Margarine u. ä. Nahrungsfetten	VG
10.5	Milchverarbeitung	
10.51	Milchverarbeitung (ohne Herstellung von Speiseeis)	VG
10.52	Herstellung von Speiseeis	VG
10.6	Mahl- und Schälmmühlen, Herstellung von Stärke und Stärkerzeugnissen	
10.61	Mahl- und Schälmmühlen	A
10.62	Herstellung von Stärke und Stärkerzeugnissen	A
10.7	Herstellung von Back- und Teigwaren	
10.71	Herstellung von Backwaren (ohne Dauerbackwaren)	VG
10.72	Herstellung von Dauerbackwaren	VG
10.73	Herstellung von Teigwaren	VG
10.8	Herstellung von sonstigen Nahrungsmitteln	
10.81	Herstellung von Zucker	VG
10.82	Herstellung von Süßwaren (ohne Dauerbackwaren)	VG
10.83	Verarbeitung von Kaffee und Tee, Herstellung von Kaffee-Ersatz	VG
10.84	Herstellung von Würzmitteln und Soßen	VG
10.85	Herstellung von Fertiggerichten	VG
10.86	Herstellung von homogenisierten und diätetischen Nahrungsmitteln	VG
10.89	Herstellung von sonstigen Nahrungsmitteln a. n. g.	VG
10.9	Herstellung von Futtermitteln	
10.91	Herstellung von Futtermitteln für Nutztiere	A
10.92	Herstellung von Futtermitteln für sonstige Tiere	A
11	Getränkeherstellung	
11.0	Getränkeherstellung	
11.01	Herstellung von Spirituosen	VG
11.02	Herstellung von Traubenwein	VG
11.03	Herstellung von Apfelwein und anderen Fruchtweinen	VG
11.04	Herstellung von Wermutwein und sonstigen aromatisierten Weinen	VG
11.05	Herstellung von Bier	VG
11.06	Herstellung von Malz	VG
11.07	Herstellung von Erfrischungsgetränken, Gewinnung natürlicher Mineralwässer	VG
12	Tabakverarbeitung	
12.0	Tabakverarbeitung	
12.00	Tabakverarbeitung	VG
13	Herstellung von Textilien	
13.1	Spinnstoffaufbereitung und Spinnerei	
13.10	* Spinnstoffaufbereitung und Spinnerei	A
13.2	Weberei	
13.20	* Weberei	A
13.3	Veredlung von Textilien und Bekleidung	
13.30	* Veredlung von Textilien und Bekleidung	A

Nr. der WZ 2008	Bezeichnung	Hauptgruppe
13.9	Herstellung von sonstigen Textilwaren	
13.91 *	Herstellung von gewirktem und gestricktem Stoff	VG
13.92 *	Herstellung von konfektionierten Textilwaren (ohne Bekleidung)	VG
13.93 *	Herstellung von Teppichen	VG
13.94 *	Herstellung von Seilenwaren	VG
13.95 *	Herstellung von Vliesstoff und Erzeugnissen daraus (ohne Bekleidung)	VG
13.96 *	Herstellung von technischen Textilien	VG
13.99 *	Herstellung von sonstigen Textilwaren a. n. g.	VG
14	Herstellung von Bekleidung	
14.1	Herstellung von Bekleidung (ohne Pelzbekleidung)	
14.11 *	Herstellung von Lederbekleidung	VG
14.12 *	Herstellung von Arbeits- und Berufsbekleidung	VG
14.13 *	Herstellung von sonstiger Oberbekleidung	VG
14.14 *	Herstellung von Wäsche	VG
14.19 *	Herstellung von sonstiger Bekleidung und Bekleidungszubehör a. n. g.	VG
14.2	Herstellung von Pelzwaren	
14.20 *	Herstellung von Pelzwaren	VG
14.3	Herstellung von Bekleidung aus gewirktem und gestricktem Stoff	
14.31 *	Herstellung von Strumpfwaren	VG
14.39 *	Herstellung von sonstiger Bekleidung aus gewirktem und gestricktem Stoff	VG
15	Herstellung von Leder, Lederwaren und Schuhen	
15.1	Herstellung von Leder und Lederwaren (ohne Herstellung von Lederbekleidung)	
15.11	Herstellung von Leder und Lederfaserstoff; Zurichtung und Färben von Fellen	VG
15.12	Lederverarbeitung (ohne Herstellung von Lederbekleidung)	VG
15.2	Herstellung von Schuhen	
15.20	Herstellung von Schuhen	VG
16	Herstellung von Holz-, Flecht-, Korb- und Korkwaren (ohne Möbel)	
16.1	Säge-, Hobel- und Holzimprägnierwerke	
16.10	Säge-, Hobel- und Holzimprägnierwerke	A
16.2	Herstellung von sonstigen Holz-, Korb-, Flecht- und Korbwaren (ohne Möbel)	
16.21	Herstellung von Furnier-, Sperrholz-, Holzfasern- und Holzspanplatten	A
16.22	Herstellung von Parketttafeln	A
16.23	Herstellung von sonstigen Konstruktionsteilen, Fertigbauteilen, Ausbauelementen und Fertigteilbauten aus Holz	A
16.24	Herstellung von Verpackungsmitteln, Lagerbehältern und Ladungsträgern aus Holz	A
16.29	Herstellung von Holzwaren a. n. g. Korb-, Flecht- und Korbwaren (ohne Möbel)	A
17	Herstellung von Papier-, Pappe und Waren daraus	
17.1	Herstellung von Holz- und Zellstoff, Papier, Karton und Pappe	
17.11 *	Herstellung von Holz- und Zellstoff	A
17.12 *	Herstellung von Papier, Karton und Pappe	A
17.2	Herstellung von Waren aus Papier, Karton und Pappe	
17.21 *	Herstellung von Wellpapier und -pappe sowie von Verpackungsmitteln aus Papier, Karton und Pappe	A
17.22 *	Herstellung von Haushalts-, Hygiene und Toilettenartikeln aus Zellstoff, Papier und Pappe	A
17.23 *	Herstellung von Schreibwaren und Bürobedarf aus Papier, Karton und Pappe	A
17.24 *	Herstellung von Tapeten	A
17.29 *	Herstellung von sonstigen Waren aus Papier, Karton und Pappe	A
18	Herstellung von Druckerzeugnissen; Vervielfältigung von bespielten Ton-, Bild- und Datenträgern	
18.1	Herstellung von Druckerzeugnissen	
18.11	Drucken von Zeitungen	VG
18.12	Drucken a. n. g.	VG
18.13	Druck- und Medieneinstufen	VG
18.14	Binden von Druckerzeugnissen und damit verbundene Dienstleistungen	VG

Nr. der WZ 2008	Bezeichnung	Hauptgruppe
18.2	Vervielfältigung von bespielten Ton-, Bild- und Datenträgern	VG
18.20	Vervielfältigung von bespielten Ton-, Bild- und Datenträgern	
19	Kokerei und Mineralölverarbeitung	EN
19.1	Kokerei	
19.10	Kokerei	EN
19.2	Mineralölverarbeitung	
19.20	Mineralölverarbeitung	EN
20	Herstellung von chemischen Erzeugnissen	
20.1	Herstellung von chemischen Grundstoffen, Düngemitteln und Stickstoffverbindungen, Kunststoffen in Primärformen und synthetischem Kautschuk in Primärformen	A
20.11	Herstellung von Industriegasen	
20.12	Herstellung von Farbstoffen und Pigmenten	A
20.13	Herstellung von sonstigen anorganischen Grundstoffen und Chemikalien	
20.14	Herstellung von sonstigen organischen Grundstoffen und Chemikalien	A
20.15	Herstellung von Düngemitteln und Stickstoffverbindungen	
20.16	Herstellung von Kunststoffen in Primärformen	A
20.17	Herstellung von synthetischem Kautschuk in Primärformen	
20.2	Herstellung von Schädlingsbekämpfungsmitteln, Pflanzenschutz- und Desinfektionsmitteln	A
20.20	Herstellung von Schädlingsbekämpfungsmitteln, Pflanzenschutz- und Desinfektionsmitteln	
20.3	Herstellung von Anstrichmitteln, Druckfarben und Kitten	A
20.30	Herstellung von Anstrichmitteln, Druckfarben und Kitten	
20.4	Herstellung von Seifen, Wasch-, Reinigungs- und Körperpflegemitteln sowie von Duftstoffen	VG
20.41	Herstellung von Seifen, Wasch-, Reinigungs- und Poliermitteln	
20.42	Herstellung von Körperpflegemitteln und Duftstoffen	VG
20.5	Herstellung von sonstigen chemischen Erzeugnissen	
20.51	Herstellung von pyrotechnischen Erzeugnissen	A
20.52	Herstellung von Klebstoffen	
20.53	Herstellung von etherischen Ölen	A
20.59	Herstellung von sonstigen chemischen Erzeugnissen a. n. g.	
20.6	Herstellung von Chemiefasern	A
20.60	Herstellung von Chemiefasern	
21	Herstellung von pharmazeutischen Erzeugnissen	VG
21.1	Herstellung von pharmazeutischen Grundstoffen	
21.10	Herstellung von pharmazeutischen Grundstoffen	VG
21.2	Herstellung von pharmazeutischen Spezialitäten und sonstigen pharmazeutischen Erzeugnissen	
21.20	Herstellung von pharmazeutischen Spezialitäten und sonstigen pharmazeutischen Erzeugnissen	VG
22	Herstellung von Gummi- und Kunststoffwaren	
22.1	Herstellung von Gummiwaren	A
22.11	Herstellung und Runderneuerung von Bereifungen	
22.19	Herstellung von sonstigen Gummiwaren	A
22.2	Herstellung von Kunststoffwaren	
22.21	Herstellung von Platten, Folien, Schläuchen und Profilen aus Kunststoffen	A
22.22	Herstellung von Verpackungsmitteln aus Kunststoffen	
22.23	Herstellung von Baubedarfsartikeln aus Kunststoffen	A
22.29	Herstellung von sonstigen Kunststoffwaren	
23	Herstellung von Glas und Glaswaren, Keramik, Verarbeitung von Steinen und Erden	A
23.1	Herstellung von Glas und Glaswaren	
23.11	Herstellung von Flachglas	A
23.12	Veredlung und Bearbeitung von Flachglas	
23.13	Herstellung von Hohlglas	A
23.14	Herstellung von Glasfasern und Waren daraus	
23.19	Herstellung, Veredlung und Bearbeitung von sonstigem Glas einschließlich technischen Glaswaren	A

Nr. der WZ 2008	Bezeichnung	Hauptgruppe
23.2	Herstellung von feuerfesten keramischen Werkstoffen und Waren	
23.20	Herstellung von feuerfesten keramischen Werkstoffen und Waren	A
23.3	Herstellung von keramischen Baumaterialien	
23.31	Herstellung von keramischen Wand- und Bodenfliesen und -platten	A
23.32	Herstellung von Ziegeln und sonstiger Baukeramik	A
23.4	Herstellung von sonstigen Porzellan- und keramischen Erzeugnissen	
23.41	Herstellung von keramischen Haushaltswaren und Ziergegenständen	A
23.42	Herstellung von Sanitärkeramik	A
23.43	Herstellung von Isolatoren und Isolierteilen aus Keramik	A
23.44	Herstellung von keramischen Erzeugnissen für sonstige technische Zwecke	A
23.49	Herstellung von sonstigen keramischen Erzeugnissen	A
23.5	Herstellung von Zement, Kalk und gebranntem Gips	
23.51	Herstellung von Zement	A
23.52	Herstellung von Kalk und gebranntem Gips	A
23.6	Herstellung von Erzeugnissen aus Beton, Zement und Gips	
23.61	Herstellung von Erzeugnissen aus Beton, Zement und Kalksandstein für den Bau	A
23.62	Herstellung von Gipserzeugnissen für den Bau	A
23.63	Herstellung von Frischbeton (Transportbeton)	A
23.64	Herstellung von Mörtel und anderem Beton (Trockenbeton)	A
23.65	Herstellung von Faserzementwaren	A
23.69	Herstellung von sonstigen Erzeugnissen aus Beton, Zement und Gips a. n. g.	A
23.7	Be- und Verarbeitung von Naturwerksteinen und Natursteinen a. n. g.	
23.70	Be- und Verarbeitung von Naturwerksteinen und Natursteinen a. n. g.	A
23.9	Herstellung von Schleifkörpern und Schleifmitteln auf Unterlage sowie sonstigen Erzeugnissen aus nichtmetallischen Mineralien a. n. g.	
23.91	Herstellung von Schleifkörpern und Schleifmitteln auf Unterlage	A
23.99	Herstellung von sonstigen Erzeugnissen aus nichtmetallischen Mineralien a. n. g.	A
24	Metallerzeugung und -bearbeitung	
24.1	Erzeugung von Roheisen, Stahl und Ferrolegierungen	
24.10	* Erzeugung von Roheisen, Stahl und Ferrolegierungen	A
24.2	Herstellung von Stahlrohren, Rohrform-, Rohrverschluss- und Rohrverbindungsstücken aus Stahl	
24.20	* Herstellung von Stahlrohren, Rohrform-, Rohrverschluss- und Rohrverbindungsstücken aus Stahl	A
24.3	Sonstige erste Bearbeitung von Eisen und Stahl	
24.31	* Herstellung von Blankstahl	A
24.32	* Herstellung von Kaltband mit einer Breite von weniger als 600 mm	A
24.33	* Herstellung von Kaltprofilen	A
24.34	* Herstellung von kaltgezogenem Draht	
24.4	Erzeugung und erste Bearbeitung von NE- Metallen	
24.41	* Erzeugung und erste Bearbeitung von Edelmetallen	A
24.42	* Erzeugung und erste Bearbeitung von Aluminium	A
24.43	* Erzeugung und erste Bearbeitung von Blei, Zink und Zinn	A
24.44	* Erzeugung und erste Bearbeitung von Kupfer	A
24.45	* Erzeugung und erste Bearbeitung von sonstigen NE- Metallen	A
24.46	* Aufbereitung von Kernbrennstoffen	A
24.5	Gießereien	
24.51	* Eisengießereien	A
24.52	* Stahlgießereien	A
24.53	* Leichtmetallgießereien	A
24.54	* Buntmetallgießereien	A
25	Herstellung von Metallerzeugnissen	
25.1	Stahl- und Leichtmetallbau	
25.11	* Herstellung von Metallkonstruktionen	B
25.12	* Herstellung von Ausbauelementen aus Metall	B
25.2	Herstellung von Metalltanks und -behältern; Herstellung von Heizkörpern und -kesseln für Zentralheizungen	
25.21	* Herstellung von Heizkörpern und -kesseln für Zentralheizungen	B
25.29	* Herstellung von Sammelbehältern, Tanks u. ä. Behältern aus Metall	B

Nr. der WZ 2008	Bezeichnung	Hauptgruppe
25.3	Herstellung von Dampfkesseln (ohne Zentralheizungskessel)	
25.30	* Herstellung von Dampfkesseln (ohne Zentralheizungskessel)	B
25.4	Herstellung von Waffen und Munition	
25.40	* Herstellung von Waffen und Munition	B
25.5	Herstellung von Schmiede-, Press-, Zieh- und Stanzteilen, gewalzten Ringen und pulvermetallurgischen Erzeugnissen	
25.50	* Herstellung von Schmiede-, Press-, Zieh- und Stanzteilen, gewalzten Ringen und pulvermetallurgischen Erzeugnissen	A
25.6	* Oberflächenveredlung und Wärmebehandlung, Mechanik, a. n. g.	
25.61	* Oberflächenveredlung und Wärmebehandlung	A
25.62	* Mechanik, a. n. g.	A
25.7	Herstellung von Schneidwaren, Werkzeugen, Schlössern und Beschlägen aus unedlen Metallen	
25.71	* Herstellung von Schneidwaren und Bestecken aus unedlen Metallen	A
25.72	* Herstellung von Schlössern und Beschlägen aus unedlen Metallen	A
25.73	* Herstellung von Werkzeugen	A
25.9	Herstellung von sonstigen Metallwaren	
25.91	* Herstellung von Fässern, Trommeln, Dosen, Eimern u. ä. Behältern aus Metall	A
25.92	* Herstellung von Verpackungen und Verschlüssen aus Eisen, Stahl und NE- Metall	A
25.93	* Herstellung von Drahtwaren, Ketten und Federn	A
25.94	* Herstellung von Schrauben und Nieten	A
25.99	* Herstellung von sonstigen Metallwaren a. n. g.	A
26	Herstellung von Datenverarbeitungsgeräten, elektronischen und optischen Erzeugnissen	
26.1	Herstellung von elektronischen Bauelementen und Leiterplatten	
26.11	* Herstellung von elektronischen Bauelementen	A
26.12	* Herstellung von bestückten Leiterplatten	A
26.2	Herstellung von Datenverarbeitungsgeräten und peripheren Geräten	
26.20	* Herstellung von Datenverarbeitungsgeräten und peripheren Geräten	B
26.3	Herstellung von Geräten und Einrichtungen der Telekommunikationstechnik	
26.30	* Herstellung von Geräten und Einrichtungen der Telekommunikationstechnik	B
26.4	Herstellung von Geräten der Unterhaltungselektronik	
26.40	* Herstellung von Geräten der Unterhaltungselektronik	GG
26.5	Herstellung von Mess-, Kontroll-, Navigations- u. ä. Instrumenten und Vorrichtungen; Herstellung von Uhren	
26.51	* Herstellung von Mess-, Kontroll-, Navigations- u. ä. Instrumenten und Vorrichtungen	B
26.52	* Herstellung von Uhren	B
26.6	Herstellung von Bestrahlungs- und Elektrotherapiegeräten und elektromedizinischen Geräten	
26.60	* Herstellung von Bestrahlungs- und Elektrotherapiegeräten und elektromedizinischen Geräten	B
26.7	Herstellung von optischen und fotografischen Instrumenten und Geräten	
26.70	* Herstellung von optischen und fotografischen Instrumenten und Geräten	GG
26.8	Herstellung von magnetischen und optischen Datenträgern	
26.80	* Herstellung von magnetischen und optischen Datenträgern	A
27	Herstellung von elektrischen Ausrüstungen	
27.1	Herstellung von Elektromotoren, Generatoren, Transformatoren, Elektrizitätsverteilungs- und -schalteinrichtungen	
27.11	* Herstellung von Elektromotoren, Generatoren und Transformatoren	A
27.12	* Herstellung von Elektrizitätsverteilungs- und -schalteinrichtungen	A
27.2	Herstellung von Batterien und Akkumulatoren	
27.20	* Herstellung von Batterien und Akkumulatoren	A
27.3	Herstellung von Kabeln und elektrischem Installationsmaterial	
27.31	* Herstellung von Glasfaserkabeln	A
27.32	* Herstellung von sonstigen elektronischen und elektrischen Drähten und Kabeln	A
27.33	* Herstellung von elektrischem Installationsmaterial	A
27.4	Herstellung von elektrischen Lampen und Leuchten	
27.40	* Herstellung von elektrischen Lampen und Leuchten	A
27.5	Herstellung von Haushaltsgeräten	
27.51	* Herstellung von elektrischen Haushaltsgeräten	GG
27.52	* Herstellung von nicht elektrischen Haushaltsgeräten	GG

Nr. der WZ 2008	Bezeichnung	Hauptgruppe
27.9	Herstellung von sonstigen elektrischen Ausrüstungen und Geräten a. n. g.	
27.90	* Herstellung von sonstigen elektrischen Ausrüstungen und Geräten a. n. g.	A
28	Maschinenbau	
28.1	Herstellung von nicht wirtschaftszweigspezifischen Maschinen	
28.11	* Herstellung von Verbrennungsmotoren und Turbinen (ohne Motoren für Luft- und Straßenfahrzeuge)	B
28.12	* Herstellung von hydraulischen und pneumatischen Komponenten und Systemen	B
28.13	* Herstellung von Pumpen und Kompressoren a. n. g.	B
28.14	* Herstellung von Armaturen a. n. g.	B
28.15	* Herstellung von Lagern, Getrieben, Zahnrädern und Antriebselementen	B
28.2	Herstellung von sonstigen nicht wirtschaftszweigspezifischen Maschinen	
28.21	* Herstellung von Öfen und Brennern	B
28.22	* Herstellung von Hebezeugen und Fördermitteln	B
28.23	* Herstellung von Büromaschinen (ohne Datenverarbeitungsgeräte und periphere Geräte)	B
28.24	* Herstellung von handgeführten Werkzeugen mit Motorantrieb	B
28.25	* Herstellung von kälte- und lufttechnischen Erzeugnissen, nicht für den Haushalt	B
28.29	* Herstellung von sonstigen nicht wirtschaftszweigspezifischen Maschinen a. n. g.	B
28.3	Herstellung von land- und forstwirtschaftlichen Maschinen	
28.30	* Herstellung von land- und forstwirtschaftlichen Maschinen	B
28.4	Herstellung von Werkzeugmaschinen	
28.41	* Herstellung von Werkzeugmaschinen für die Metallbearbeitung	B
28.49	* Herstellung von sonstigen Werkzeugmaschinen	B
28.9	Herstellung von Maschinen für sonstige bestimmte Wirtschaftszweige	
28.91	* Herstellung von Maschinen für die Metallerzeugung, von Walzwerkeinrichtungen und Gießmaschinen	B
28.92	* Herstellung von Bergwerks-, Bau- und Baustoffmaschinen	B
28.93	* Herstellung von Maschinen für die Nahrungs- und Genussmittelerzeugung und die Tabakverarbeitung	B
28.94	* Herstellung von Maschinen für die Textil- und Bekleidungsherstellung und die Lederverarbeitung	B
28.95	* Herstellung von Maschinen für die Papiererzeugung und -verarbeitung	B
28.96	* Herstellung von Maschinen für die Verarbeitung von Kunststoffen und Kautschuk	B
28.99	* Herstellung von Maschinen für sonstige bestimmte Wirtschaftszweige a. n. g.	B
29	Herstellung von Kraftwagen und Kraftwagenteilen	
29.1	Herstellung von Kraftwagen und Kraftwagenmotoren	
29.10	* Herstellung von Kraftwagen und Kraftwagenmotoren	B
29.2	Herstellung von Karosserien, Aufbauten und Anhängern	
29.20	* Herstellung von Karosserien, Aufbauten und Anhängern	B
29.3	Herstellung von Teilen und Zubehör für Kraftwagen	
29.31	* Herstellung elektrischer und elektronischer Ausrüstungsgegenstände für Kraftwagen	B
29.32	* Herstellung von sonstigen Teilen und sonstigem Zubehör für Kraftwagen	B
30	Sonstiger Fahrzeugbau	
30.1	Schiff- und Bootsbau	
30.11	* Schiffbau (ohne Boots- und Yachtbau)	B
30.12	* Boots- und Yachtbau	B
30.2	Schienenfahrzeugbau	
30.20	* Schienenfahrzeugbau	B
30.3	Luft- und Raumfahrzeugbau	
30.30	* Luft- und Raumfahrzeugbau	B
30.4	Herstellung von militärischen Kampffahrzeugen	
30.40	* Herstellung von militärischen Kampffahrzeugen	B
30.9	Herstellung von Fahrzeugen a. n. g.	
30.91	* Herstellung von Krafträdern	GG
30.92	* Herstellung von Fahrrädern sowie von Behindertenfahrzeugen	GG
30.99	* Herstellung von sonstigen Fahrzeugen a. n. g.	GG

Nr. der WZ 2008	Bezeichnung	Hauptgruppe
31	Herstellung von Möbeln	
31.0	Herstellung von Möbeln	
31.01	Herstellung von Büro- und Ladenmöbeln	GG
31.02	Herstellung von Küchenmöbeln	GG
31.03	Herstellung von Matratzen	GG
31.09	Herstellung von sonstigen Möbeln	GG
32	Herstellung von sonstigen Waren	
32.1	Herstellung von Münzen, Schmuck und ähnlichen Erzeugnissen	
32.11	Herstellung von Münzen	GG
32.12	Herstellung von Schmuck, Gold- und Silberschmiedewaren (ohne Fantasieschmuck)	GG
32.13	Herstellung von Fantasieschmuck	GG
32.2	Herstellung von Musikinstrumenten	
32.20	Herstellung von Musikinstrumenten	GG
32.3	Herstellung von Sportgeräten	
32.30	Herstellung von Sportgeräten	VG
32.4	Herstellung von Spielwaren	
32.40	Herstellung von Spielwaren	VG
32.5	Herstellung von medizinischen und zahnmedizinischen Apparaten und Materialien	
32.50	Herstellung von medizinischen und zahnmedizinischen Apparaten und Materialien	B
32.9	Herstellung von Erzeugnissen a. n. g.	
32.91	Herstellung von Besen und Bürsten	VG
32.99	Herstellung von sonstigen Erzeugnissen a. n. g.	VG
33	Reparatur und Installation von Maschinen und Ausrüstungen	
33.1	Reparatur von Metallerzeugnissen, Maschinen und Ausrüstungen	
33.11	Reparatur von Metallerzeugnissen	B
33.12	Reparatur von Maschinen	B
33.13	Reparatur von elektronischen und optischen Geräten	B
33.14	Reparatur von elektrischen Ausrüstungen	B
33.15	Reparatur und Instandhaltung von Schiffen und Booten und Yachten	B
33.16	Reparatur und Instandhaltung von Luft- und Raumfahrzeugen	B
33.17	Reparatur und Instandhaltung von Fahrzeugen a. n. g.	B
33.19	Reparatur von sonstigen Ausrüstungen	B
33.2	Installation von Maschinen und Ausrüstungen a. n. g.	
33.20	Installation von Maschinen und Ausrüstungen a. n. g.	B

Hinweise zur Benutzung der Klassifikation der Wirtschaftszweige, Ausgabe 2008 (WZ 2008)

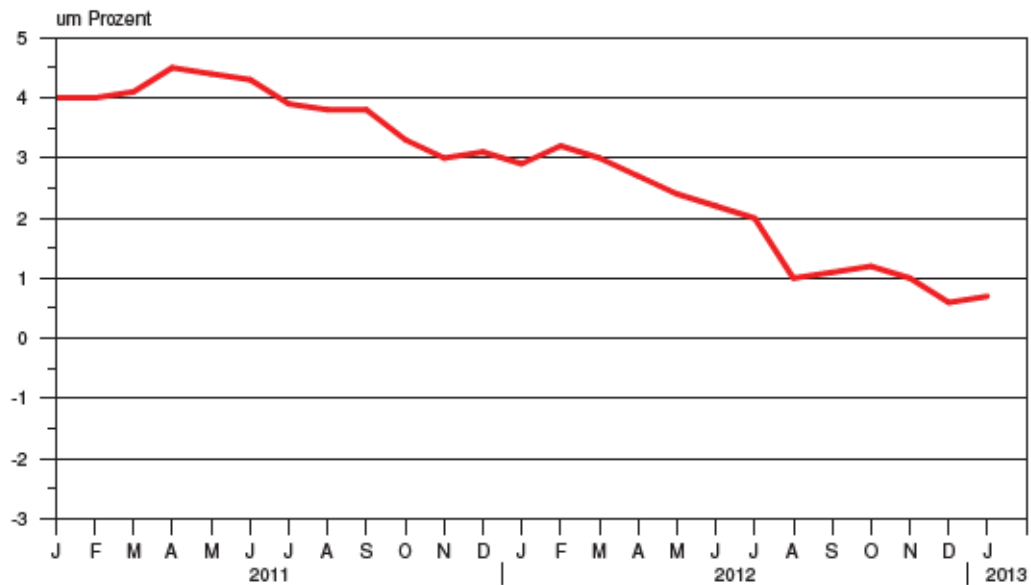
In der ersten Spalte sind die Buchstaben der Abschnitte sowie die Nummern der Abteilungen, Gruppen und Klassen der WZ 2008 angegeben. Die Reihenfolge der Wirtschaftszweige richtet sich nach der WZ 2008. In der zweiten Spalte ist die Bezeichnung des jeweiligen Wirtschaftszweiges angegeben.

In der dritten Spalte ist die Zuordnung der Klassen (Viersteller) der WZ 2008 zu den Hauptgruppen im Verarbeitenden Gewerbe sowie Bergbau und der Gewinnung von Steinen und Erden durch folgende Buchstaben gekennzeichnet:

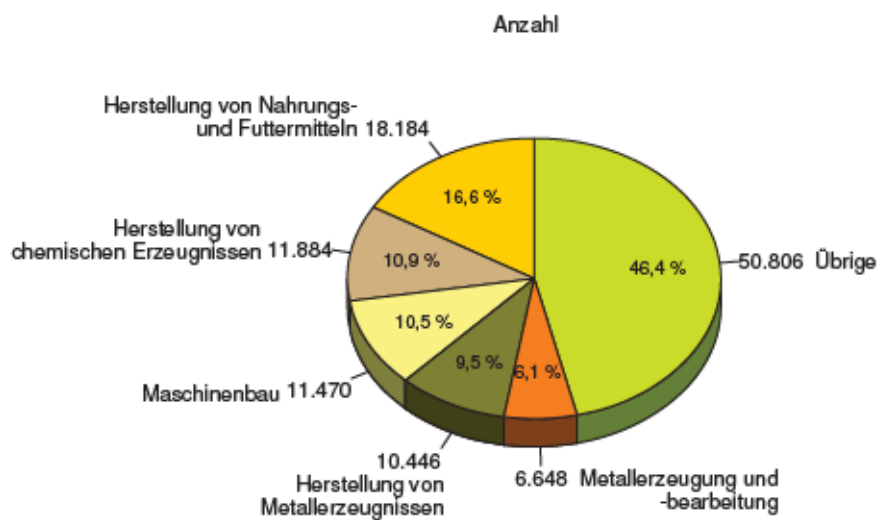
A = Vorleistungsgüterproduzenten, B = Investitionsgüterproduzenten, GG = Gebrauchsgüterproduzenten, VG = Verbrauchsgüterproduzenten, EN = Energie. Aus Geheimhaltungsgründen werden die Hauptgruppen A = Vorleistungsgüterproduzenten und EN = Energie zusammengefasst ausgewiesen.

Angaben zum Auftragseingang müssen nur für die mit einem * gekennzeichneten Wirtschaftszweige gemeldet werden.

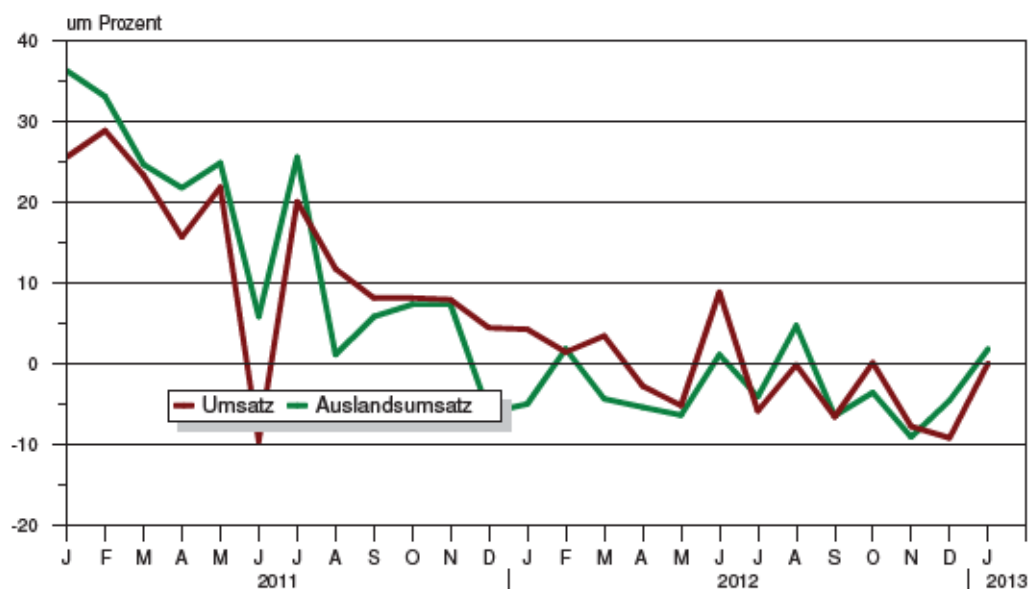
**Veränderung der Beschäftigtenzahl gegenüber dem Vorjahr
im Verarbeitenden Gewerbe sowie im Bergbau
und der Gewinnung von Steinen und Erden**



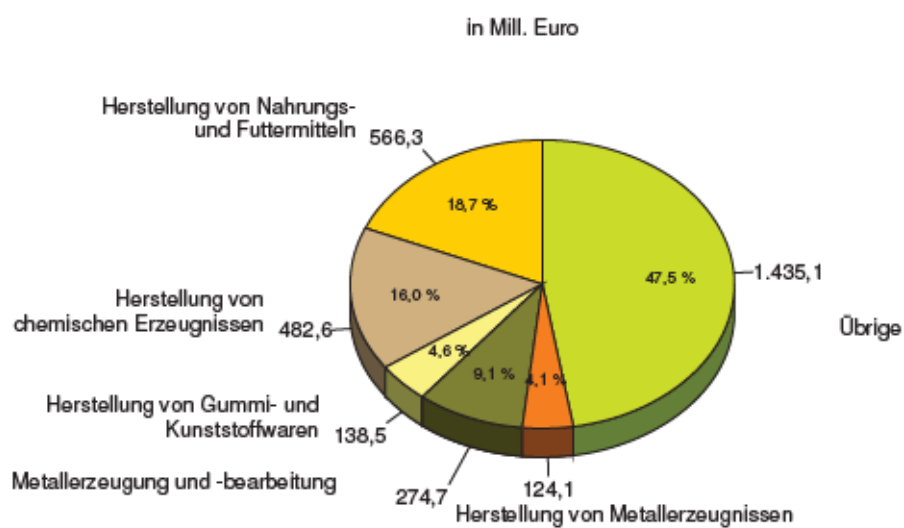
**Anteil der Beschäftigten
in ausgewählten Wirtschaftszweigen
im Januar 2013**



**Veränderung des Umsatzes und des Auslandsumsatzes gegenüber dem Vorjahr
im Verarbeitenden Gewerbe sowie im Bergbau
und der Gewinnung von Steinen und Erden**



**Anteil des Umsatzes
in ausgewählten Wirtschaftszweigen
im Januar 2013**



1. Ergebnisse der Betriebe¹⁾ im Verarbeitenden Gewerbe sowie im Bergbau und der Gewinnung von Steinen und Erden Sachsen - Anhalts

1.1 Betriebe im Verarbeitenden Gewerbe sowie im Bergbau und der Gewinnung von Steinen und Erden Sachsen-Anhalts - Jahr 2005 bis Januar 2013

Jahr Monat	Betriebe ²⁾	Beschäftigte ²⁾ insgesamt	Geleistete Arbeitsstunden	Entgelte ³⁾	Gesamtumsatz	
					insgesamt	dar. Ausland
	Anzahl		1 000		1 000 EUR	
2005	591	88 300	148 456	2 397 560	26 571 099	6 630 092
2006	597	90 597	153 463	2 458 972	30 710 889	8 345 895
2007	625	97 278	165 093	2 816 061	34 192 511	9 761 982
2008	654	103 132	174 147	3 039 218	35 530 951	10 579 722
2009	663	103 072	165 509	2 943 791	29 400 099	8 018 946
2010	658	103 141	171 244	3 088 441	34 801 295	9 574 897
2011	668	107 118	179 815	3 319 453	39 334 398	10 940 446
<u>2012</u>	684	109 186	181 825	3 477 621	38 619 002	10 561 719
Januar	684	108 658	15 582	278 894	3 016 790	795 588
Februar	684	109 083	15 773	272 538	3 016 100	854 879
März	684	109 302	16 150	288 468	3 601 346	919 938
April	685	109 238	14 515	283 451	3 178 015	870 186
Mai	685	109 317	14 920	289 362	3 323 173	924 589
Juni	685	109 303	15 459	290 423	3 102 894	928 928
Juli	683	109 214	15 332	284 126	3 184 771	909 735
August	683	109 220	15 188	277 891	3 317 395	903 298
September	683	109 623	14 670	279 595	3 272 580	897 158
Oktober	682	109 542	15 459	302 488	3 352 244	878 868
November	682	109 107	15 771	343 957	3 329 195	874 692
Dezember	682	108 627	13 008	286 428	2 924 499	803 861
<u>2013</u>
Januar	689	109 438	15 594	282 088	3 021 185	810 964
Februar
März
April
Mai
Juni
Juli
August
September
Oktober
November
Dezember

¹⁾ Betriebe mit 50 und mehr tätigen Personen

²⁾ bei Jahresangaben im Monatsdurchschnitt

³⁾ Bruttolohn- und Brutto Gehaltssumme

1.2 Betriebe¹⁾ im Verarbeitenden Gewerbe Sachsen-Anhalts - Jahr 2005 bis Januar 2013

Jahr Monat	Betriebe ²⁾	Beschäftigte ²⁾ insgesamt	Geleistete Arbeitsstunden	Entgelte ³⁾	Gesamtumsatz	
					insgesamt	dar. Ausland
	Anzahl		1 000		1 000 EUR	
2005	580	83 889	141 484	2 232 932	25 763 589	.
2006	587	86 183	146 554	2 292 952	29 831 710	.
2007	616	93 135	158 686	2 655 175	33 450 128	.
2008	645	98 907	167 515	2 888 431	34 663 336	.
2009	654	98 776	159 032	2 766 397	28 544 980	.
2010	649	98 822	164 340	2 893 819	33 872 430	.
2011	660	104 319	175 464	3 197 498	38 783 669	.
<u>2012</u>	676	106 408	177 689	3 353 060	38 052 300	.
Januar	676	105 859	15 209	269 304	2 973 061	.
Februar	676	106 301	15 410	262 812	2 987 284	.
März	676	106 522	15 767	278 698	3 556 708	.
April	677	106 463	14 185	273 626	3 138 253	.
Mai	677	106 558	14 590	279 027	3 283 420	.
Juni	677	106 550	15 110	280 384	3 061 147	.
Juli	675	106 477	14 992	274 083	3 135 961	.
August	675	106 457	14 853	268 413	3 267 571	.
September	675	106 819	14 330	269 831	3 225 007	.
Oktober	674	106 734	15 104	287 771	3 301 525	.
November	674	106 306	15 409	332 428	3 279 244	.
Dezember	674	105 855	12 730	276 683	2 863 120	.
<u>2013</u>
Januar	680	106 621	15 202	272 680	2 967 240	.
Februar
März
April
Mai
Juni
Juli
August
September
Oktober
November
Dezember

¹⁾ Betriebe mit 50 und mehr tätigen Personen²⁾ bei Jahresangaben im Monatsdurchschnitt³⁾ Bruttolohn- und Brutto Gehaltssumme

**1.3 Fachliche Betriebsteile, Beschäftigte und Umsatz im Verarbeitenden Gewerbe sowie
nach beteiligten**

Systematik- Nummer der WZ 2008	Abschnitt Abteilung Hauptgruppe	Fachliche Betriebs- teile	Beschäftigte insgesamt
		Anzahl	
B	Bergbau und Gewinnung von Steinen und Erden	21	4 056
05	Kohlenbergbau	4	.
06	Gewinnung von Erdöl und Erdgas	1	.
08	Gewinnung v.Steinen u.Erden, sonst.Bergbau	14	.
09	Erbringung von Dienstleistungen für den Bergbau und für die Gewinnung von Steinen und Erden	2	.
C	Verarbeitendes Gewerbe	872	103 330
10	Herstellung von Nahrungs- und Futtermitteln	127	18 045
11	Getränkeherstellung	11	1 602
13	Herstellung von Textilien	7	.
16	Herstellung von Holz-, Flecht-, Korb- und Korkwaren (ohne Möbel)	12	1 438
17	Herstellung von Papier,Pappe und Waren daraus	17	2 320
18	Herstellung von Druckerzeugnissen; Vervielfältigung von bespielten Ton-, Bild- und Datenträgern	16	1 604
19	Kokerei und Mineralölverarbeitung	5	1 034
20	Herstellung von chemischen Erzeugnissen	97	10 281
21	Herstellung von pharmazeutischen Erzeugnissen	12	3 754
22	Herstellung von Gummi-und Kunststoffwaren	61	7 175
23	Herstellung von Glas und Glaswaren, Keramik, Verarbeitung von Steinen und Erden	60	6 265
24	Metallerzeugung und -bearbeitung	40	6 512
25	Herstellung von Metallerzeugnissen	136	10 372
26	Herstellung von Datenverarbeitungsgeräten, elektronischen und optischen Erzeugnissen	19	3 084
27	Herstellung von elektrischen Ausrüstungen	29	2 622
28	Maschinenbau	104	11 728
29	Herstellung von Kraftwagen und Kraftwagenteilen	23	3 541
30	Sonstiger Fahrzeugbau	13	3 115
31	Herstellung von Möbeln	12	1 655
32	Herstellung von sonstigen Waren	8	.
33	Reparatur und Installation von Maschinen und Ausrüstungen	63	5 869
	Vorleistungsgüterproduzenten und Energie	424	49 409
	Investitionsgüterproduzenten	276	29 883
	Gebrauchsgüterproduzenten	19	2 948
	Verbrauchsgüterproduzenten	174	25 146
B+C	Verarbeitendes Gewerbe sowie Bergbau und Gewinnung von Steinen und Erden insgesamt	893	107 386

im Bergbau und der Gewinnung von Steinen und Erden Sachsen-Anhalts im Januar 2013
Wirtschaftszweigen

Umsatz					Systematik- Nummer der WZ 2008
insgesamt	Inland	Ausland	je Beschäftigten	Anteil Ausland an Gesamt	
1 000 EUR			EUR	%	
44 036	.	.	10 857	.	B
.	05
.	06
.	08
.	09
2 803 902	.	.	27 135	.	C
542 943	452 759	90 184	30 088	16,6	10
61 775	.	.	38 561	.	11
.	13
34 417	.	.	23 934	.	16
95 296	55 095	40 201	41 076	42,2	17
34 431	.	.	21 466	.	18
.	19
441 275	245 960	195 315	42 921	44,3	20
67 167	33 547	33 620	17 892	50,1	21
135 250	87 845	47 405	18 850	35,0	22
87 954	69 343	18 611	14 039	21,2	23
260 489	126 468	134 021	40 001	51,4	24
133 278	100 878	32 400	12 850	24,3	25
29 268	15 140	14 129	9 490	48,3	26
24 394	18 176	6 217	9 303	25,5	27
129 751	77 606	52 146	11 063	40,2	28
53 857	40 421	13 436	15 210	24,9	29
23 986	20 297	3 689	7 700	15,4	30
29 672	24 644	5 028	17 929	16,9	31
.	32
42 815	39 444	3 372	7 295	7,9	33
1 803 133	1 267 911	535 222	36 494	29,7	
325 836	239 597	86 239	10 904	26,5	
34 916	28 229	6 686	11 844	19,1	
684 054	549 306	134 748	27 203	19,7	
2 847 938	2 085 043	762 895	26 521	26,8	B+C

**1.4 Betriebe, Beschäftigte, Arbeitsstunden, Entgelte und Umsatz im Verarbeitenden
nach hauptbeteiligten**

Systematik- Nummer der WZ 2008	Abschnitt Abteilung Gruppe ausgewählte Klassen	Betriebe	Beschäftigte insgesamt	Geleistete Arbeits- stunden	Entgelte
		Anzahl		1 000	1 000 EUR
B	Bergbau und Gewinnung von Steinen und Erden	9	2 817	392	9 408
05	Kohlenbergbau	3	.	.	.
06	Gewinnung von Erdöl und Erdgas	1	.	.	.
08	Gewinnung von Steinen und Erden, sonstiger Bergbau	3	761	114	2 656
09	Erbringung von Dienstleistungen für den Bergbau und für die Gewinnung von Steinen und Erden	2	.	.	.
C	Verarbeitendes Gewerbe	680	106 621	15 202	272 680
10	Herstellung von Nahrungs- und Futtermitteln	103	18 184	2 638	33 965
10.1	Schlachten und Fleischverarbeitung	26	4 570	690	7 220
10.11	Schlachten (ohne Schlachten von Geflügel)	5	.	.	.
10.12	Schlachten von Geflügel	2	.	.	.
10.13	Fleischverarbeitung	19	2 748	399	3 927
10.2	Fischverarbeitung	1	.	.	.
10.3	Obst- und Gemüseverarbeitung	7	1 003	144	2 243
10.31	Kartoffelverarbeitung	2	.	.	.
10.32	Herstellung von Frucht- und Gemüsesäften	1	.	.	.
10.39	Sonstige Verarbeitung von Obst und Gemüse	4	494	70	922
10.4	Herstellung von pflanzlichen und tierischen Ölen und Fetten	2	.	.	.
10.42	Herstellung von Margarine u. ä. Nahrungsfetten	1	.	.	.
10.5	Milchverarbeitung	7	1 116	169	2 632
10.51	Milchverarbeitung (ohne Herstellung von Speiseeis)	7	1 116	169	2 632
10.6	Mahl- und Schälsmühlen, H.v. Stärke und Stärkeerzeugnissen	7	.	.	.
10.61	Mahl- und Schälsmühlen	5	764	98	1 499
10.62	Herstellung von Stärke und Stärkeerzeugnissen	2	.	.	.
10.7	Herstellung von Back- und Teigwaren	35	7 016	1 021	11 514
10.71	Herstellung von Backwaren (ohne Dauerbackwaren)	32	6 569	947	10 785
10.72	Herstellung von Dauerbackwaren	3	447	73	729
10.8	Herstellung von sonstigen Nahrungsmitteln	16	2 736	384	6 194
10.81	Herstellung von Zucker	3	.	.	.
10.82	Herstellung von Süßwaren (ohne Dauerbackwaren)	6	838	117	1 623
10.83	Verarbeitung von Kaffee und Tee, Herstellung von Kaffee-Ersatz	1	.	.	.
10.84	Herstellung von Würzmitteln und Soßen	1	.	.	.
10.85	Herstellung von Fertiggerichten	5	887	130	1 607
10.9	Herstellung von Futtermitteln	2	.	.	.
10.91	Herstellung von Futtermitteln für Nutztiere	1	.	.	.
10.92	Herstellung von Futtermitteln für sonstige Tiere	1	.	.	.
11	Getränkeherstellung	8	1 820	247	4 408
13	Herstellung von Textilien	5	.	.	.
16	Herstellung von Holz-, Flecht-, Korb- und Korkwaren (ohne Möbel)	11	1 461	191	3 371
17	Herstellung von Papier, Pappe und Waren daraus	16	2 371	354	6 560
18	H. v. Druckerzeugnissen; Vervielfältigung von bespielten Ton-, Bild- und Datenträgern	14	1 645	228	3 847
19	Kokerei und Mineralölverarbeitung	4	1 249	173	5 501

Gewerbe sowie im Bergbau und der Gewinnung von Steinen und Erden Sachsen-Anhalts im Januar 2013
Wirtschaftszweigen

Gesamtumsatz					Umsatz aus Eigenerzeugung		Systematik- Nummer der WZ 2008
insgesamt	Inland	Ausland			insgesamt	dar. Ausland	
		insgesamt	Eurozone	Nicht-Eurozone			
1 000 EUR							
53 945	-	-	-	-	45 012	-	B
-	-	-	-	-	-	-	05
-	-	-	-	-	-	-	06
-	-	-	-	-	-	-	08
-	-	-	-	-	-	-	09
2 967 240	-	-	-	-	2 802 925	-	C
566 276	474 109	92 167	51 182	40 985	544 214	90 784	10
212 311	-	-	-	-	205 382	-	10.1
-	-	-	-	-	-	-	10.11
-	-	-	-	-	-	-	10.12
36 068	-	-	-	-	29 497	-	10.13
-	-	-	-	-	-	-	10.2
32 951	27 289	5 662	-	-	31 754	5 662	10.3
-	-	-	-	-	-	-	10.31
-	-	-	-	-	-	-	10.32
14 882	-	-	-	-	13 686	-	10.39
-	-	-	-	-	-	-	10.4
-	-	-	-	-	-	-	10.42
65 824	49 396	16 428	13 960	2 468	65 152	16 428	10.5
65 824	49 396	16 428	13 960	2 468	65 152	16 428	10.51
-	-	-	-	-	-	-	10.6
31 461	27 702	3 758	-	-	25 687	3 758	10.61
-	-	-	-	-	-	-	10.62
71 754	60 534	11 220	7 783	3 437	71 218	11 220	10.7
66 459	56 033	10 426	6 989	3 437	65 980	10 426	10.71
5 295	-	-	-	-	5 258	-	10.72
98 072	78 169	19 903	-	-	91 118	18 520	10.8
-	-	-	-	-	-	-	10.81
24 305	21 549	2 756	-	-	20 136	1 375	10.82
-	-	-	-	-	-	-	10.83
-	-	-	-	-	-	-	10.84
18 605	-	-	-	-	17 484	-	10.85
-	-	-	-	-	-	-	10.9
-	-	-	-	-	-	-	10.91
-	-	-	-	-	-	-	10.92
62 012	-	-	-	-	52 750	-	11
-	-	-	-	-	-	-	13
35 039	-	-	-	-	34 157	-	16
101 610	56 780	44 830	22 377	22 453	95 527	40 257	17
35 059	-	-	-	-	34 201	-	18
-	-	-	-	-	-	-	19

**Noch 1.4 Betriebe, Beschäftigte, Arbeitsstunden, Entgelte und Umsatz im Verarbeitenden
nach hauptbeteiligten**

Systematik- Nummer der WZ 2008	Abteilung Gruppe ausgewählte Klassen	Betriebe	Beschäftigte insgesamt	Geleistete Arbeits- stunden	Entgelte
		Anzahl		1 000	1 000 EUR
20	Herstellung von chemischen Erzeugnissen	64	11 884	1 756	43 117
20.1	H. v. chem. Grundstoffen, Düngemitteln und Stickstoffverbindungen				
	Kunststoffen in Primärformen u. synth. Kautschuk in Primärformen	37	8 834	1 298	35 448
20.11	Herstellung von Industriegasen	2	.	.	.
20.13	H. v. sonstigen anorganischen Grundstoffen und Chemikalien	7	1 151	167	3 834
20.14	H. v. sonstigen organischen Grundstoffen und Chemikalien	12	2 662	393	13 548
20.15	H. v. Düngemitteln und Stickstoffverbindungen	2	.	.	.
20.16	Herstellung von Kunststoffen in Primärformen	13	1 404	203	4 520
20.17	H. v. synthetischem Kautschuk in Primärformen	1	.	.	.
20.2	H. v. Schädlingsbekämpfung-, Pflanzenschutz- u. Desinfektions- mitteln	2	.	.	.
20.3	H. v. Anstrichmitteln, Druckfarben und Kitten	3	.	.	.
20.4	H. v. Seifen, Wasch-, Reinigungs- und Körperpflegemitteln sowie von Duftstoffen	8	1 020	171	2 380
20.41	H. v. Seifen, Wasch-, Reinigungs- und Poliermitteln	5	559	94	1 414
20.42	H. v. Körperpflegemitteln und Duftstoffen	3	461	76	946
20.5	H. v. sonstigen chemischen Erzeugnissen	14	1 474	210	3 895
20.51	Herstellung von pyrotechnischen Erzeugnissen	3	420	55	973
20.52	Herstellung von Klebstoffen	1	.	.	.
20.59	Herstellung von sonstigen chemischen Erzeugnissen a. n. g.	10	987	147	2 759
21	Herstellung von pharmazeutischen Erzeugnissen	9	4 111	562	12 880
22	Herstellung von Gummi- und Gummiwaren,	53	7 358	1 074	16 430
22.1	Herstellung von Gummiwaren	7	1 191	179	2 827
22.19	Herstellung von sonstigen Gummiwaren	7	1 191	179	2 827
22.2	Herstellung von Kunststoffwaren	46	6 167	895	13 603
22.21	H. v. Platten, Folien, Schläuchen und Profilen aus Kunststoffen	17	2 536	378	6 269
22.22	Herstellung von Verpackungsmitteln aus Kunststoffen	4	408	62	836
22.23	Herstellung von Baubedarfsartikeln aus Kunststoffen	9	877	110	1 909
22.29	Herstellung von sonstigen Kunststoffwaren	16	2 346	344	4 589
23	H. v. Glas und Glaswaren, Keramik, Verarbeitung v. Steinen und Erden	47	6 414	920	17 485
23.1	Herstellung von Glas und Glaswaren	11	2 145	308	6 218
23.11	Herstellung von Flachglas	4	1 080	160	2 840
23.12	Veredlung und Bearbeitung von Flachglas	4	425	57	925
23.13	Herstellung von Hohlglas	1	.	.	.
23.14	Herstellung von Glasfasern und Waren daraus	1	.	.	.
23.19	Herstellung, Veredlung und Bearbeitung von sonstigem Glas einschließlich technischer Glaswaren	1	.	.	.
23.2	Herstellung von feuerfesten keramischen Werkstoffen und Waren	1	.	.	.
23.3	Herstellung von keramischen Baumaterialien	5	576	98	1 537
23.31	Herstellung von keramischen Wand- und Bodenfliesen und -platten	2	.	.	.
23.32	Herstellung von Ziegeln und sonstiger Baukeramik	3	.	.	.
23.4	Herstellung von sonst. Porzellan- und keramischen Erzeugnissen	2	.	.	.
23.41	Herstellung von keramischen Haushaltswaren und Ziergegenständen	1	.	.	.
23.42	Herstellung von Sanitärkeramik	1	.	.	.
23.5	Herstellung von Zement, Kalk und gebranntem Gips	4	.	.	.
23.51	Herstellung von Zement	2	.	.	.
23.52	Herstellung von Kalk und gebranntem Gips	2	.	.	.
23.6	Herstellung von Erzeugnissen aus Beton, Zement und Gips	18	1 785	253	4 454
23.61	H. v. Erzeugnissen aus Beton, Zement u. Kalksandstein für den Bau	15	1 480	206	3 416
23.64	Herstellung von Mörtel und anderem Beton (Trockenbeton)	1	.	.	.
23.65	Herstellung von Faserzementwaren	2	.	.	.
23.7	Be- und Verarbeitung von Naturwerksteinen u. Natursteinen a. n. g.	3	.	.	.
23.9	H. v. Schleifkörpern und Schleifmitteln auf Unterlage sowie sonstigen Erzeugnissen aus nichtmetallischen Mineralien a. n. g.	3	554	77	1 516
23.99	H. v. sonstigen Erzeugnissen aus nichtmetall. Mineralien a. n. g.	3	554	77	1 516

Gewerbe sowie im Bergbau und der Gewinnung von Steinen und Erden Sachsen-Anhalts im Januar 2013
Wirtschaftszweigen

Gesamtumsatz					Umsatz aus Eigenerzeugung		Systematik- Nummer der WZ 2008
insgesamt	Inland	Ausland			insgesamt	dar. Ausland	
		insgesamt	Eurozone	Nicht-Eurozone			
1 000 EUR							
482 588	264 896	217 693	101 128	116 565	441 837	206 706	20
379 278	194 814	184 464	86 639	97 825	350 287	178 184	20.1
.	20.11
32 654	26 372	6 282	.	.	32 256	6 264	20.13
131 443	57 401	74 042	35 612	38 430	104 630	67 828	20.14
.	20.15
74 654	41 311	33 344	26 587	6 757	74 654	33 344	20.16
.	20.17
.	20.2
.	20.3
28 233	22 684	5 549	3 293	2 256	28 233	5 549	20.4
20 228	15 881	4 347	2 226	2 120	20 228	4 347	20.41
8 005	8 005	.	20.42
61 328	37 007	24 321	9 880	14 461	51 046	19 651	20.5
.	20.51
.	20.52
58 031	34 925	23 106	8 827	14 279	47 749	18 435	20.59
99 913	58 916	40 997	.	.	50 841	23 800	21
138 474	90 490	47 984	33 132	14 851	134 184	47 295	22
16 338	8 108	8 231	2 544	5 687	15 495	7 821	22.1
16 338	8 108	8 231	2 544	5 687	15 495	7 821	22.19
122 136	82 383	39 753	30 588	9 165	118 689	39 474	22.2
79 839	45 810	34 029	27 192	6 837	79 824	34 029	22.21
15 121	15 121	.	22.22
7 588	5 971	1 617	1 235	382	6 351	1 383	22.23
19 587	15 873	3 714	1 965	1 749	17 393	3 669	22.29
94 070	75 160	18 911	13 102	5 809	88 531	18 302	23
42 507	32 409	10 098	7 041	3 057	39 643	9 589	23.1
29 143	22 146	6 997	.	.	26 402	6 497	23.11
4 559	4 554	.	23.12
.	23.13
.	23.14
.	23.19
.	23.2
4 279	2 399	1 881	.	.	4 231	1 881	23.3
.	23.31
.	23.32
.	23.4
.	23.41
.	23.42
.	23.5
.	23.51
.	23.52
15 391	12 780	2 611	2 138	473	14 764	2 578	23.6
9 735	9 357	.	23.61
.	23.64
.	23.65
.	23.7
11 364	11 133	.	23.9
11 364	11 133	.	23.99

**Noch 1.4 Betriebe, Beschäftigte, Arbeitsstunden, Entgelte und Umsatz im Verarbeitenden
nach hauptbeteiligten**

Systematik- Nummer der WZ 2008	Abteilung Gruppe ausgewählte Klassen	Betriebe	Beschäftigte insgesamt	Geleistete Arbeits- stunden	Entgelte
		Anzahl		1 000	1 000 EUR
24	Metallerzeugung und -bearbeitung	29	6 648	868	19 049
24.1	Erzeugung aus Roheisen, Stahl und Ferrolegierungen	1	.	.	.
24.2	H. v. Stahlrohren, Rohrform-, Rohrverschluss- und Rohrverbindungs- stücken aus Stahl	5	.	.	.
24.3	Sonstige erste Bearbeitung von Eisen und Stahl	1	.	.	.
24.34	Herstellung von kaltgezogenem Draht	1	.	.	.
24.4	Erzeugung und erste Bearbeitung von NE- Metallen	9	2 477	341	7 879
24.42	Erzeugung und erste Bearbeitung von Aluminium	7	.	.	.
24.44	Erzeugung und erste Bearbeitung von Kupfer	2	.	.	.
24.5	Gießereien	13	2 522	308	6 380
24.51	Eisengießereien	4	.	.	.
24.52	Stahlgießereien	2	.	.	.
24.53	Leichtmetallgießereien	7	1 853	236	5 109
25	Herstellung von Metallerzeugnissen	108	10 446	1 490	23 378
25.1	Stahl- und Leichtmetallbau	44	4 455	623	9 881
25.11	Herstellung von Metallkonstruktionen	41	4 122	575	9 138
25.12	Herstellung aus Ausbauelementen aus Metall	3	333	49	723
25.2	Herstellung von Metalltanks und -behältern; Herstellung von Heiz- körpern und -kesseln für Zentralheizungen	5	404	59	789
25.29	Herstellung von Sammelbehältern, Tanks u. ä. Behältern aus Metall	5	404	59	789
25.3	Herstellung von Dampfkesseln (ohne Zentralheizungskessel)	2	.	.	.
25.4	Herstellung von Waffen und Munition	1	.	.	.
25.5	H. v. Schmiede-, Press-, Zieh- und Stanzteilen, gewalzten Ringen und pulvermetallurgischen Erzeugnissen	8	1 120	169	2 316
25.6	Oberflächenveredlung und Wärmebehandlung, Mechanik, a. n. g.	30	2 486	350	5 544
25.61	Oberflächenveredlung und Wärmebehandlung	12	992	133	2 151
25.62	Mechanik, a. n. g.	18	1 494	217	3 393
25.7	H. v. Schneidwaren, Werkzeugen, Schlössern u. Beschlägen aus unedlen Metallen	3	.	.	.
25.72	Herstellung von Schlössern und Beschlägen aus unedlen Metallen	1	.	.	.
25.73	Herstellung von Werkzeugen	2	.	.	.
25.9	Herstellung von sonstigen Metallwaren	15	1 419	210	3 340
25.91	H. v. Fässern, Trommeln, Dosen, Eimern u. ä. Behältern aus Metall	1	.	.	.
25.92	H. v. Verpackungen u. Verschlüssen aus Eisen, Stahl und NE- Metall	1	.	.	.
25.93	Herstellung von Drahtwaren, Ketten und Federn	5	379	53	804
25.94	Herstellung von Schrauben und Nieten	1	.	.	.
25.99	Herstellung von sonstigen Metallwaren a. n. g.	7	613	87	1 233
26	H. v. Datenverarbeitungsgeräten, elektron. und opt. Erzeugnissen	18	3 088	425	7 742
26.1	Herstellung von elektronischen Bauelementen und Leiterplatten	4	1 421	191	4 109
26.11	Herstellung von elektronischen Bauelementen	3	.	.	.
26.12	Herstellung von bestückten Leiterplatten	1	.	.	.
26.3	H. v. Geräten und Einrichtungen der Telekommunikationstechnik	4	.	.	.
26.4	Herstellung von Geräten der Unterhaltungselektronik	1	.	.	.
26.5	H. v. Mess-, Kontroll-, Navigations- u.ä. Instrumenten und Vorrich- tungen; Herstellung von Uhren	9	945	132	2 057
26.51	H. v. Mess-, Kontroll-, Navigations- u.ä. Instrumenten und Vorrichtungen	9	945	132	2 057
27	Herstellung von elektrischen Ausrüstungen	22	2 803	377	6 219

Gewerbe sowie im Bergbau und der Gewinnung von Steinen und Erden Sachsen-Anhalts im Januar 2013
Wirtschaftszweigen

Gesamtumsatz					Umsatz aus Eigenerzeugung		Systematik- Nummer der WZ 2008
insgesamt	Inland	Ausland			insgesamt	dar. Ausland	
		insgesamt	Eurozone	Nicht-Eurozone			
1 000 EUR							
274 687	130 215	144 472	78 441	66 031	271 903	142 463	24
.	24.1
.	24.2
.	24.3
.	24.34
155 130	57 978	97 153	.	.	153 184	95 231	24.4
.	24.42
.	24.44
44 058	26 146	17 912	15 984	1 928	43 270	17 824	24.5
.	24.51
.	24.52
38 091	21 576	16 515	.	.	37 870	16 515	24.53
124 057	99 621	24 435	11 730	12 705	121 569	24 248	25
52 166	49 924	2 242	1 718	524	50 887	2 240	25.1
49 796	47 599	2 197	1 684	513	48 561	2 197	25.11
.	25.12
4 508	3 543	965	.	.	4 168	909	25.2
4 508	3 543	965	.	.	4 168	909	25.29
.	25.3
.	25.4
15 593	11 236	4 357	2 092	2 266	15 523	4 357	25.5
25 819	16 908	8 911	.	.	25 744	8 896	25.6
13 209	13 180	.	25.61
12 610	12 564	1 305	25.62
.	25.7
.	25.72
.	25.73
20 623	13 475	7 148	3 087	4 061	19 906	7 038	25.9
.	25.91
.	25.92
4 544	3 902	642	.	.	4 359	642	25.93
.	25.94
9 254	7 878	1 376	.	.	8 778	1 266	25.99
41 889	19 243	22 646	8 426	14 220	28 931	14 129	26
.	26.1
.	26.11
.	26.12
.	26.3
.	26.4
11 432	5 101	6 330	2 137	4 193	10 992	5 951	26.5
11 432	5 101	6 330	2 137	4 193	10 992	5 951	26.51
24 943	18 796	6 146	2 203	3 944	24 522	6 029	27

**Noch 1.4 Betriebe, Beschäftigte, Arbeitsstunden, Entgelte und Umsatz im Verarbeitenden
nach hauptbeteiligten**

Systematik- Nummer der WZ 2008	Abteilung Gruppe ausgewählte Klassen Hauptgruppe	Betriebe	Beschäftigte insgesamt	Geleistete Arbeits- stunden	Entgelte
		Anzahl		1 000	1 000 EUR
28	Maschinenbau	78	11 470	1 660	30 114
28.1	Herstellung von nicht wirtschaftszweigspezifischen Maschinen	23	4 432	658	12 842
28.11	H. v. Verbrennungsmotoren und Turbinen (ohne Motoren für Luft- und Straßenfahrzeuge)	8	1 846	262	5 415
28.12	H. v. hydraulischen und pneumatischen Komponenten und Systemen	5	1 100	170	2 765
28.13	Herstellung von Pumpen und Kompressen a. n. g.	4	852	140	3 077
28.14	Herstellung von Armaturen a. n. g.	4	.	.	.
28.15	H. v. Lagern, Getrieben, Zahnradern und Antriebselementen	2	.	.	.
28.2	H. v. sonstigen nicht wirtschaftszweigspezifischen Maschinen	25	2 968	416	7 145
28.21	Herstellung von Öfen und Brennern	2	.	.	.
28.22	Herstellung von Hebezeugen und Fördermitteln	13	1 933	262	4 829
28.25	H. v. kälte- u. lufttechnischen Erzeugn., nicht für den Haushalt	4	.	.	.
28.29	H. v. sonst. nicht wirtschaftszweigspezifischen Maschinen a. n. g.	6	435	72	980
28.3	Herstellung von land- und forstwirtschaftlichen Maschinen	5	591	78	1 226
28.4	Herstellung von Werkzeugmaschinen	8	1 242	185	3 353
28.41	Herstellung von Werkzeugmaschinen für die Metallbearbeitung	5	1 009	150	2 820
28.49	Herstellung von sonstigen Werkzeugmaschinen	3	233	34	533
28.9	Herstellung von Maschinen für sonstige bestimmte Wirtschaftszweige	17	2 237	322	5 549
28.91	H. v. von Maschinen für die Metallerzeugung, von Walzwerksein- richtungen und Gießmaschinen	2	.	.	.
28.92	Herstellung von Bergwerks-, Bau- und Baustoffmaschinen	2	.	.	.
28.93	H. v. Maschinen für die Nahrungs- und Genussmitteleherzeugung und die Tabakverarbeitung	1	.	.	.
28.94	H. v. Maschinen für die Textil- und Bekleidungsherstellung und die Lederverarbeitung	1	.	.	.
28.95	H. v. Maschinen für die Papiererzeugung und -verarbeitung	1	.	.	.
28.99	H. v. Maschinen für sonstige bestimmte Wirtschaftszweige a. n. g.	10	1 342	184	3 044
29	Herstellung von Kraftwagen und Kraftwagenteilen	17	3 650	543	8 329
30	Sonstiger Fahrzeugbau	10	3 027	451	6 867
31	Herstellung von Möbeln	12	1 677	245	3 844
32	Herstellung von sonstigen Waren	7	.	.	.
33	Reparatur und Installation von Maschinen und Ausrüstungen	45	5 910	794	15 641
33.1	Reparatur von Metallerzeugnissen, Maschinen und Ausrüstungen	24	3 031	425	8 416
33.11	Reparatur von Metallerzeugnissen	3	.	.	.
33.12	Reparatur von Maschinen	10	1 459	216	3 892
33.14	Reparatur von elektrischen Ausrüstungen	2	.	.	.
33.17	Reparatur und Instandhaltung von Fahrzeugen a. n. g.	9	945	131	2 716
33.2	Installation von Maschinen und Ausrüstungen a. n. g.	21	2 879	369	7 226
	Vorleistungsgüterproduzenten und Energie	316	50 049	7 079	143 931
	Investitionsgüterproduzenten	217	29 988	4 266	75 111
	Gebrauchsgüterproduzenten	16	2 923	439	5 698
	Verbrauchsgüterproduzenten	140	26 478	3 811	57 349
B+C	Verarbeitendes Gewerbe sowie Bergbau und Gewinnung von Steinen und Erden insgesamt	689	109 438	15 594	282 088

Gewerbe sowie im Bergbau und der Gewinnung von Steinen und Erden Sachsen-Anhalts im Januar 2013
Wirtschaftszweigen

Gesamtumsatz					Umsatz aus Eigenerzeugung		Systematik- Nummer der WZ 2008
insgesamt	Inland	Ausland			insgesamt	dar. Ausland	
		insgesamt	Eurozone	Nicht-Eurozone			
1 000 EUR							
130 938	77 636	53 303	27 434	25 869	127 459	52 169	28
66 281	37 766	28 515	14 799	13 716	63 060	27 452	28.1
32 760	14 045	18 714	.	.	32 371	18 363	28.11
12 106	12 106	.	28.12
13 312	6 145	7 167	.	.	13 069	6 972	28.13
.	28.14
.	28.15
21 692	10 734	10 958	5 564	5 395	21 659	10 932	28.2
.	28.21
15 000	6 555	8 445	.	.	14 966	8 418	28.22
.	28.25
2 852	1 930	923	.	.	2 852	923	28.29
5 634	2 112	3 522	.	.	5 435	3 498	28.3
17 395	17 155	240	.	.	17 395	240	28.4
15 143	14 937	206	.	.	15 143	206	28.41
2 252	2 252	.	28.49
19 936	9 869	10 066	4 398	5 669	19 910	10 048	28.9
.	28.91
.	28.92
.	28.93
.	28.94
.	28.95
12 536	12 536	.	28.99
56 562	43 034	13 528	9 952	3 576	56 308	13 331	29
23 865	20 208	3 657	.	.	23 865	3 657	30
31 712	26 684	5 028	4 695	333	29 672	5 028	31
.	32
43 363	39 975	3 388	.	.	42 736	3 360	33
18 498	17 061	1 437	1 299	139	18 146	1 409	33.1
.	33.11
10 805	10 596	.	33.12
.	33.14
4 012	3 870	.	33.17
24 865	22 915	1 950	.	.	24 590	1 950	33.2
1 910 678	1 336 624	574 055	304 007	270 048	1 822 397	546 762	
328 162	244 516	83 645	45 958	37 687	321 274	81 844	
37 119	30 623	6 496	6 057	439	34 530	6 496	
745 226	598 459	146 768	71 734	75 034	669 737	127 792	
3 021 185	2 210 221	810 964	427 756	383 208	2 847 938	762 895	B+C

**1.5 Beschäftigte, Arbeitsstunden, Entgelte und Umsatz in den Betrieben des Verarbeitenden
im Januar 2013 nach hauptbeteiligten Wirtschaftszweigen -**

Systematik- Nummer der WZ 2008	Abschnitt Abteilung Hauptgruppe	Beschäftigte insgesamt	
		Anzahl	um %
B	Bergbau und Gewinnung von Steinen und Erden	18	0,6
05	Kohlenbergbau	.	.
06	Gewinnung von Erdöl und Erdgas	.	.
08	Gewinnung v.Steinen u.Erden, sonst.Bergbau	-8	-0,8
09	Erbringung von Dienstleistungen für den Bergbau und für die Gewinnung von Steinen und Erden	.	.
C	Verarbeitendes Gewerbe	762	0,7
10	Herstellung von Nahrungs- und Futtermitteln	450	2,5
11	Getränkeherstellung	-23	-1,2
13	Herstellung von Textilien	.	.
16	Herstellung von Holz-, Flecht-, Korb- und Korkwaren (ohne Möbel)	89	6,5
17	Herstellung von Papier,Pappe und Waren daraus	99	4,4
18	Herstellung von Druckerzeugnissen; Vervielfältigung von bespielten Ton-, Bild- und Datenträgern	-52	-3,1
19	Kokerei und Mineralölverarbeitung	25	2,0
20	Herstellung von chemischen Erzeugnissen	-64	-0,5
21	Herstellung von pharmazeutischen Erzeugnissen	244	6,3
22	Herstellung von Gummi-und Kunststoffwaren	294	4,2
23	Herstellung von Glas und Glaswaren, Keramik, Verarbeitung von Steinen und Erden	91	1,4
24	Metallerzeugung und -bearbeitung	-26	-0,4
25	Herstellung von Metallerzeugnissen	830	8,6
26	Herstellung von Datenverarbeitungsgeräten, elektronischen und optischen Erzeugnissen	-1 624	-34,5
27	Herstellung von elektrischen Ausrüstungen	-39	-1,4
28	Maschinenbau	163	1,4
29	Herstellung von Kraftwagen und Kraftwagenteilen	-76	-2,0
30	Sonstiger Fahrzeugbau	387	14,7
31	Herstellung von Möbeln	-37	-2,2
32	Herstellung von sonstigen Waren	.	.
33	Reparatur und Installation von Maschinen und Ausrüstungen	-91	-1,5
	Vorleistungsgüterproduzenten und Energie	-982	-1,9
	Investitionsgüterproduzenten	623	2,1
	Gebrauchsgüterproduzenten	345	13,4
	Verbrauchsgüterproduzenten	794	3,1
B+C	Verarbeitendes Gewerbe sowie Bergbau und Gewinnung von Steinen und Erden insgesamt	780	0,7

Gewerbes sowie im Bergbau und der Gewinnung von Steinen und Erden Sachsen-Anhalts
Veränderung gegenüber dem gleichen Vorjahresmonat

Geleistete Arbeits- stunden	Entgelte	Gesamtumsatz			Umsatz aus Eigenerzeugung		Systematik- Nummer der WZ 2008
		insgesamt	Inland	Ausland	insgesamt	dar. Ausland	
um %							
5,1	-1,9	23,4	.	.	28,2	.	B
.	05
.	06
7,2	6,4	08
.	09
-	1,3	-0,2	.	.	-0,7	.	C
3,4	6,6	16,5	11,7	49,1	18,2	48,2	10
1,9	-4,0	23,0	.	.	26,0	.	11
.	13
7,3	9,5	8,3	.	.	9,0	.	16
2,9	8,8	4,1	5,9	2,0	4,0	1,2	17
0,1	2,1	1,0	.	.	1,7	.	18
4,0	14,7	19
1,1	4,3	-2,5	-3,0	-1,9	-5,3	-3,8	20
6,6	10,4	4,3	12,4	-5,5	10,6	3,4	21
4,3	7,4	1,2	-3,2	10,6	-0,3	10,2	22
1,0	9,3	-1,1	-2,0	2,8	3,7	3,9	23
2,0	2,0	-4,5	-12,7	4,3	-5,1	3,0	24
10,5	10,3	-2,8	-1,3	-8,4	-2,0	-8,6	25
-34,6	-57,7	-15,5	-24,1	-6,5	-33,3	-34,9	26
-0,1	0,1	-14,0	-20,6	15,0	-13,5	17,0	27
-13,1	2,0	-3,4	2,4	-10,7	-3,5	-10,6	28
-3,3	-0,2	-8,8	-3,8	-21,8	-8,9	-22,9	29
18,4	7,5	-30,5	-36,5	46,9	-30,5	46,9	30
2,4	7,6	-1,4	-2,0	1,8	-1,2	1,8	31
.	32
-0,9	2,8	-4,6	-5,1	2,8	-4,5	8,1	33
-0,8	-2,7	-3,7	-4,7	-1,2	-4,8	-3,4	
-3,9	3,6	-5,5	-4,0	-9,6	-5,1	-9,6	
17,9	16,9	-3,0	-5,8	12,7	-2,6	12,7	
4,9	7,1	15,1	12,6	26,3	17,9	34,7	
0,1	1,1	0,1	-0,5	1,9	-0,3	0,8	B+C

**1.6 Ausgewählte Berechnungskennziffern in Betrieben im Verarbeitenden Gewerbe
nach hauptbeteiligten**

Systematik- Nummer der WZ 2008	Abschnitt Abteilung Hauptgruppe	Beschäftigte je Betrieb	Geleistete Arbeitsstunden je Beschäftigten	Entgelte je geleisteter Arbeitsstunde
		Anzahl	h	EUR
B	Bergbau und Gewinnung von Steinen und Erden	313	139	24
05	Kohlenbergbau	.	.	.
06	Gewinnung von Erdöl und Erdgas	.	.	.
08	Gewinnung v.Steinen u.Erden, sonst.Bergbau	254	150	23
09	Erbringung von Dienstleistungen für den Bergbau und für die Gewinnung von Steinen und Erden	.	.	.
C	Verarbeitendes Gewerbe	157	143	18
10	Herstellung von Nahrungs- und Futtermitteln	177	145	13
11	Getränkeherstellung	228	136	18
13	Herstellung von Textilien	.	.	.
16	Herstellung von Holz-, Flecht-, Korb- und Korkwaren (ohne Möbel)	133	131	18
17	Herstellung von Papier,Pappe und Waren daraus	148	149	19
18	Herstellung von Druckerzeugnissen; Vervielfältigung von bespielten Ton-, Bild- und Datenträgern	118	139	17
19	Kokerei und Mineralölverarbeitung	312	139	32
20	Herstellung von chemischen Erzeugnissen	186	148	25
21	Herstellung von pharmazeutischen Erzeugnissen	457	137	23
22	Herstellung von Gummi-und Kunststoffwaren	139	146	15
23	Herstellung von Glas und Glaswaren, Keramik, Verarbeitung von Steinen und Erden	136	143	19
24	Metallerzeugung und -bearbeitung	229	131	22
25	Herstellung von Metallerzeugnissen	97	143	16
26	Herstellung von Datenverarbeitungsgeräten, elektronischen und optischen Erzeugnissen	172	138	18
27	Herstellung von elektrischen Ausrüstungen	127	135	16
28	Maschinenbau	147	145	18
29	Herstellung von Kraftwagen und Kraftwagenteilen	215	149	15
30	Sonstiger Fahrzeugbau	303	149	15
31	Herstellung von Möbeln	140	146	16
32	Herstellung von sonstigen Waren	.	.	.
33	Reparatur und Installation von Maschinen und Ausrüstungen	131	134	20
	Vorleistungsgüterproduzenten und Energie	158	141	20
	Investitionsgüterproduzenten	138	142	18
	Gebrauchsgüterproduzenten	183	150	13
	Verbrauchsgüterproduzenten	189	144	15
B+C	Verarbeitendes Gewerbe sowie Bergbau und Gewinnung von Steinen und Erden insgesamt	159	142	18

sowie im Bergbau und der Gewinnung von Steinen und Erden Sachsen-Anhalts im Januar 2013
Wirtschaftszweigen

Entgelte je Beschäftigten	Gesamtumsatz je Beschäftigten	Umsatz aus Eigenerzeu- gung je Beschäftigten	Anteile Entgelte an Gesamtumsatz	Anteile Auslands- umsatz an Gesamt- umsatz	Umsatz je geleisteter Arbeits- stunde	Systematik- Nummer der WZ 2008
EUR			%		EUR	
3 340	19 150	16 653	17	.	138	B
.	05
.	06
3 490	08
.	09
2 557	27 830	26 775	9	.	195	C
1 868	31 141	30 054	6	16	215	10
2 422	34 073	34 567	7	.	251	11
.	13
2 307	23 983	24 105	10	.	183	16
2 767	42 855	40 684	6	44	287	17
2 339	21 313	21 701	11	.	154	18
4 404	19
3 628	40 608	38 182	9	45	275	20
3 133	24 304	14 273	13	41	178	21
2 233	18 820	18 557	12	35	129	22
2 726	14 666	13 918	19	20	102	23
2 865	41 319	41 129	7	53	316	24
2 238	11 876	11 712	19	20	83	25
2 507	13 565	9 467	18	54	99	26
2 219	8 899	8 805	25	25	66	27
2 625	11 416	11 209	23	41	79	28
2 282	15 496	15 474	15	24	104	29
2 269	7 884	7 884	29	15	53	30
2 292	18 910	17 929	12	16	129	31
.	32
2 647	7 337	7 310	36	8	55	33
2 876	38 176	36 984	8	30	270	
2 505	10 943	10 806	23	25	77	
1 949	12 699	11 960	15	18	85	
2 166	28 145	26 271	8	20	196	
2 578	27 606	26 521	9	27	194	B+C

1.7 Auslandsumsatz nach Euro- und Nicht-Eurozone in Betrieben des Verarbeitenden Gewerbes sowie im Bergbau und der Gewinnung von Steinen und Erden Sachsen-Anhalts im Januar 2013 nach hauptbeteiligten Wirtschaftszweigen
- Veränderung gegenüber dem Vorjahresmonat

Systematik- Nummer der WZ 2008	Abschnitt Abteilung Hauptgruppe	Auslandsumsatz		
		Insgesamt	Eurozone	Nicht-Eurozone
		um %		
B	Bergbau und Gewinnung von Steinen und Erden	-	-	-
05	Kohlenbergbau	-	-	-
06	Gewinnung von Erdöl und Erdgas	-	-	-
08	Gewinnung v.Steinen u.Erden, sonst.Bergbau	-	-	-
09	Erbringung von Dienstleistungen für den Bergbau und Gewinnung von Steinen und Erden	-	-	-
C	Verarbeitendes Gewerbe	-	-	-
10	Herstellung von Nahrungs- und Futtermitteln	49,1	68,0	30,8
11	Getränkeherstellung	-	-	-
13	Herstellung von Textilien	-	-	-
16	Herstellung von Holz-, Flecht-, Korb- und Korkwaren (ohne Möbel)	-	-	-
17	Herstellung von Papier,Pappe und Waren daraus	2,0	-8,2	14,6
18	Herstellung von Druckerzeugnissen; Vervielfältigung von bespielten Ton-, Bild- und Datenträgern	-	-	-
19	Kokerei und Mineralölverarbeitung	-	-	-
20	Herstellung von chemischen Erzeugnissen	-1,9	1,4	-4,7
21	Herstellung von pharmazeutischen Erzeugnissen	-5,5	-	-
22	Herstellung von Gummi-und Kunststoffwaren	10,6	16,1	0,1
23	Herstellung von Glas und Glaswaren, Keramik, Verarbeitung von Steinen und Erden	2,8	-0,6	11,3
24	Metallerzeugung und -bearbeitung	4,3	0,8	8,8
25	Herstellung von Metallerzeugnissen	-8,4	-17,9	2,5
26	Herstellung von Datenverarbeitungsgeräten, elektronischen und optischen Erzeugnissen	-6,5	29,3	-19,7
27	Herstellung von elektrischen Ausrüstungen	15,0	-7,1	32,6
28	Maschinenbau	-10,7	8,1	-24,6
29	Herstellung von Kraftwagen und Kraftwagenteilen	-21,8	-26,7	-4,0
30	Sonstiger Fahrzeugbau	46,9	-	-
31	Herstellung von Möbeln	1,8	3,0	-12,2
32	Herstellung von sonstigen Waren	-	-	-
33	Reparatur und Installation von Maschinen und Ausrüstungen	2,8	-	-
	Vorleistungsgüterproduzenten und Energie	-1,2	-0,2	-2,3
	Investitionsgüterproduzenten	-9,6	-3,2	-16,3
	Gebrauchsgüterproduzenten	12,7	13,2	5,8
	Verbrauchsgüterproduzenten	26,3	48,9	10,3
B+C	Verarbeitendes Gewerbe sowie Bergbau und Gewinnung von Steinen und Erden insgesamt	1,9	5,4	-1,7

Ergebnisse nach Kreisen

2. Betriebe im Verarbeitenden Gewerbe sowie im Bergbau und der Gewinnung von Steinen und Erden

Lfd. Nr.	Kreisfreie Stadt Landkreis Land	Betriebe	Beschäftigte insgesamt	Geleistete Arbeitsstunden	Entgelte
		Anzahl		1 000	1 000 EUR
1	Dessau - Roßlau, Stadt	22	4 570	645	11 768
2	Halle (Saale), Stadt	22	3 108	452	8 833
3	Magdeburg, Stadt	41	6 550	927	16 088
4	Altmarkkreis Salzwedel	28	4 676	684	11 107
5	Anhalt-Bitterfeld	78	12 115	1 725	30 646
6	Börde	65	12 475	1 809	33 346
7	Burgenlandkreis	57	8 953	1 236	22 318
8	Harz	77	11 454	1 583	28 746
9	Jerichower Land	39	4 119	626	9 952
10	Mansfeld-Südharz	38	6 583	942	14 297
11	Saalekreis	68	11 069	1 564	37 577
12	Salzlandkreis	82	12 291	1 819	31 295
13	Stendal	22	4 072	544	8 316
14	Wittenberg	50	7 403	1 038	17 799
15	Sachsen-Anhalt	689	109 438	15 594	282 088

Sachsen-Anhalts im Januar 2013 nach kreisfreien Städten und Landkreisen

Gesamtumsatz					Lfd. Nr.
insgesamt	Inland	Ausland			
		insgesamt	Eurozone	Nicht-Eurozone	
1 000 EUR					
45 632	36 759	8 873	5 285	3 588	1
39 055	25 174	13 881	7 885	5 996	2
79 828	65 923	13 905	10 191	3 714	3
66 870	52 116	14 755	8 361	6 393	4
220 488	142 761	77 727	54 308	23 419	5
291 587	178 043	113 544	35 497	78 047	6
363 327	303 459	59 868	30 346	29 521	7
214 634	147 900	66 734	37 062	29 672	8
88 362	73 443	14 919	6 949	7 970	9
152 279	70 113	82 166	49 522	32 644	10
863 149	709 132	154 017	80 940	73 077	11
288 225	185 947	102 278	54 072	48 205	12
85 662	63 935	21 727	11 409	10 318	13
222 088	155 517	66 571	35 927	30 644	14
3 021 185	2 210 221	810 964	427 756	383 208	15

Veröffentlichungen ¹⁾ im Statistischen Landesamt Sachsen-Anhalt

Im Monat April 2013 erschienen:

Bestell-Nr.	Kennziffer/ Periodizität	Titel	Preis (in EUR)
1 Z 0 03	Z	Statistisches Monatsheft 4/13	5,50
3 C 3 05	C III - m-2/13	Schlachtungen und Geflügel - Februar 2013 -	1,50
3 E 2 01	E II - m-1/13	Umsatz, Tätige Personen, Auftragseingang und Auftragsbestand im Baugewerbe Januar 2013	2,50
3 E 2 04	E II, E III - j/11	Jahreserhebung einschließlich Investitionserhebung bei Unternehmen des Bauhaupt- und Ausbaugewerbes - Ergebnisse 2011 -	2,50
3 E 5 02	E V - j/10	Handwerkszählung - Jahr 2010 -	5,00
3 F 2 01	F II - vj-4/12	Baugenehmigungen im Wohn- und Nichtwohnbau - 01.01. - 31.12.2012 -	2,50
3 G 4 01	G IV - m-12/12	Gäste und Übernachtungen im Reiseverkehr, Beherbergungskapazität Dezember 2012, Januar bis Dezember 2012 - Endgültige Ergebnisse -	6,00
3 H 1 01	H I - m-12/12	Straßenverkehrsunfälle - Dezember 2012 - Vorläufige Ergebnisse	6,00
3 H 1 01	H I - m-1/13	Straßenverkehrsunfälle - Januar 2013 - Vorläufige Ergebnisse	6,00
3 H 1 05	H I - vj-4/12	Fahrgäste und Beförderungsleistungen im Schienennahverkehr und im gewerblichen Omnibusverkehr - IV. Quartal 2012 -	1,50
3 H 2 01	H II - m-12/12	Binnenschifffahrt - Dezember 2012 -	4,00
3 M 1 03	M I - j/12	Kaufwerte landwirtschaftlicher Grundstücke - Jahr 2012 -	1,50
3 P 1 07	P I - j/91-07	Arbeitnehmerentgelt, Bruttolöhne und -gehälter nach Wirtschaftsbereichen 1991 - 2007; Stand: August 2012 - Revidierte Rückrechnungsergebnisse nach Revision 2011 -	4,50

1) Veröffentlichung als PDF-Datei kostenfrei erhältlich - bei Bestellung bitte die erste Stelle der Bestellnummer durch eine „6“ ersetzen