

STATISTISCHE BERICHTE

L IV
j/08

Bestellnummer:
3L401



Öffentliche Finanzen, Personal, Steuern

Die Umsätze und ihre Besteuerung

Ergebnisse 2008



SACHSEN-ANHALT

Statistisches Landesamt

Herausgabemonat: Juli 2010

Zu beziehen durch das
Statistische Landesamt Sachsen-Anhalt
Dezernat Öffentlichkeitsarbeit
Postfach 20 11 56
06012 Halle (Saale)

Preis: 16,50 EUR (kostenfrei als PDF-Datei verfügbar – Bestellnummer: 6L401)

Inhaltliche Verantwortung:

Dezernat: Steuern, Kommunale Finanzaufweisungen
Frau Hellmich
Telefon: 0345 2318-204

Auskünfte erhalten Sie unter:

Telefon: 0345 2318-777
Telefon: 0345 2318-715
Telefon: 0345 2318-716

Telefax: 0345 2318-913
Internet: <http://www.statistik.sachsen-anhalt.de>
E-Mail: info@stala.mi.sachsen-anhalt.de

Vertrieb:

Telefon: 0345 2318-718
E-Mail: shop@stala.mi.sachsen-anhalt.de

Druck: Statistisches Landesamt Sachsen-Anhalt

© Statistisches Landesamt Sachsen-Anhalt, Halle (Saale), 2010

Auszugsweise Vervielfältigung und Verbreitung mit Quellenangabe gestattet.

Bibliothek und Besucherdienst (Merseburger Straße 2):

Montag bis Donnerstag:	9.00 Uhr bis 15.30 Uhr	} möglichst nach Vereinbarung
Freitag:	9.00 Uhr bis 13.00 Uhr	

Telefon: 0345 2318-714
E-Mail: bibliothek@stala.mi.sachsen-anhalt.de

Statistischer Bericht

Die Umsätze und ihre Besteuerung

Ergebnisse 2008

Land Sachsen-Anhalt

Inhaltsverzeichnis

	Seite
Zeichenerklärung, Abkürzungen	4

Textteil

1.	Vorbemerkungen	5
1.1	Allgemeine Erläuterungen	5
1.2	Gesetzliche Grundlagen und methodische Hinweise	5
1.3	Wesentliche Änderungen des Umsatzsteuerrechts	6
1.4	Begriffserklärungen	6
2.	Ergebnisse	8
	Graphische Darstellungen	10

Tabellenteil

	Gesamtübersicht	15
1.	Umsatzsteuerpflichtige, deren steuerbarer Umsatz und Umsatzsteuer-Vorauszahlung 2008 nach Wirtschaftszweigen	18
2.	Umsatzsteuerpflichtige und deren Lieferungen und Leistungen 2008 nach Umsatzgrößenklassen und Wirtschaftszweigen	40
3.	Umsatzsteuerpflichtige und deren Lieferungen und Leistungen 2008 nach Rechtsformen und Wirtschaftszweigen	82
4.	Umsatzsteuerpflichtige und deren Lieferungen und Leistungen 2008 nach der Besteuerung der Umsätze und Wirtschaftszweigen	114
5.	Umsatzsteuerpflichtige und deren Lieferungen und Leistungen 2008 in den kreisfreien Städten und Landkreisen nach Wirtschaftsabschnitten	130
6.	Umsatzsteuerpflichtige, deren steuerbarer Umsatz und Umsatzsteuer-Vorauszahlung 2008 in regionaler Gliederung	133

Anhang

- Vordruck zur Umsatzsteuervoranmeldung 2008
- Anleitung zur Umsatzsteuer-Voranmeldung 2008
- Vordruck zum Antrag auf Dauerfristverlängerung und Anmeldung der Sondervorauszahlung 2008
- Anleitung
 - zum Antrag auf Dauerfristverlängerung /
 - zur Anmeldung der Sondervorauszahlung 2008

Zeichenerklärung

- . = Zahlenwert unbekannt oder geheimzuhalten
- = keine Werte vorhanden
- 0 = weniger als die Hälfte von 1 in der letzten besetzten Stelle, jedoch mehr als nichts
- x = Tabellenfach gesperrt, weil Aussage nicht sinnvoll

Abkürzungen

- a. = aus
- Abs. = Absatz
- AG = Aktiengesellschaft
- AO = Abgabenordnung
- a.n.g. = anderweitig nicht genannt
- BgA = Betrieb gewerblicher Art
- BGBI. = Bundesgesetzblatt
- BStatG = Bundesstatistikgesetz
- dar. = darunter
- dgl. = dergleichen
- DV = Datenverarbeitung
- EBM-Waren = Eisen-, Blech- und Metallwaren
- EG = Europäische Gemeinschaft
- EGKS = Europäische Gemeinschaft für Kohle und Stahl
- Eh.m. = Einzelhandel mit
- Erbrg.v. = Erbringung von
- EWG = Erwerbs- und Wirtschaftsgenossenschaften
- Gew.v. = Gewinnung von
- Gh.m. = Großhandel mit
- GKZ = Gewerbekennzahl
- GmbH = Gesellschaft mit beschränkter Haftung
- HBeglG = Haushaltsbegleitgesetz
- H.v. = Herstellung von
- i.B. = im Bereich
- i.d. = in der
- i.d.F. = in der Fassung
- KG = Kommanditgesellschaft
- KStG = Körperschaftsteuergesetz
- Mill. = Million
- Mrd. = Milliarde
- NE = Nicht Eisen
- o.a.S. = ohne ausgeprägten Schwerpunkt
- oh. = ohne
- OHG = Offene Handelsgesellschaft
- Rev. = Revision
- selbst. = selbständig
- sonst. = sonstige
- u. = und
- u.a. = unter anderem
- u.Ä. = und Ähnlichem
- UStG = Umsatzsteuergesetz
- übw. = überwiegend
- Verm.v. = Vermietung von
- Vh.m. = Versandhandel mit
- V.v. = Vermittlung von

Vorbemerkungen

1.1. Allgemeine Erläuterungen

Der vorliegende Bericht enthält die Ergebnisse der Umsatzsteuerstatistik 2008 des Landes Sachsen-Anhalt.

Die Umsatzsteuerstatistik vermittelt neben Informationen über steuerliche Tatbestände vor allem einen Einblick in die Wirtschaftsstruktur. Sie gewährleistet einen Überblick über die Anzahl der Umsatzsteuerpflichtigen, die steuerbaren Umsätze und die Umsatzsteuer-Vorauszahlungen in der Gliederung nach Wirtschaftszweigen, Regionen, Umsatzgrößenklassen und Rechtsformen.

Aus der Beobachtung der Struktur und Wirkungsweise der Umsätze ergeben sich wertvolle Informationen für Steuerschätzungen, Haushaltsplanungen und allgemeine Wirtschaftspolitik des Bundes und der Länder. Die Umsatzsteuerstatistik vermittelt wie keine andere Statistik einen Überblick über alle Wirtschaftsbereiche und ist eine wichtige Datenbasis für die Erstellung volkswirtschaftlicher Gesamtrechnungen und die Berechnung der an die Europäische Union abzuführenden Mittel.

Die Aufbereitung der Ergebnisse der Umsatzsteuerstatistik 2008 erfolgt nach der Klassifikation der Wirtschaftszweige (WZ 2003), die auf der statistischen Systematik der Wirtschaftszweige in der Europäischen Gemeinschaft (NACE Rev. 1.1) aufbaut und in ihrer nationalen Fassung in der Tiefengliederung für die Steuerstatistiken (GKZ 2003) verwendet wird. Jede statistische Einheit wird einer Unterklasse der WZ 2003 zugeordnet, zu der ihre Haupttätigkeit gehört. Die Haupttätigkeit eines Unternehmens ist die Tätigkeit, die den größten Beitrag zur wirtschaftlichen Wertschöpfung dieser Einheit leistet.

Seit 1994 unterliegen die Ergebnisse der Umsatzsteuerstatistik den Regelungen im Rahmen des EG-Binnenmarktes. Danach umfasst der steuerbare Umsatz nicht nur die Lieferungen und sonstigen Leistungen der inländischen Umsatzsteuerpflichtigen, sondern zusätzlich die innergemeinschaftlichen Erwerbe. Der innergemeinschaftliche Erwerb tritt als neuer steuerbarer Vorgang an die Stelle der Einfuhr bei Warenbewegungen innerhalb der EG. Die Umsatzsteuerbelastung erfolgt nicht mehr beim Grenzübertritt als Einfuhrumsatzsteuer, sondern ist vom Erwerber im Bestimmungsland zu entrichten.

Alle regionalen Auswertungen basieren auf dem Gebietsstand vom 31.10.2009 (11 Land-

kreise, 3 Kreisfreie Städte, 845 kreisangehörige Städte und Gemeinden).

1.2. Gesetzliche Grundlagen und methodische Hinweise

Die Umsatzsteuerstatistik wird entsprechend der Neufassung des Gesetzes über die Steuerstatistiken (Artikel 35 des Jahressteuergesetzes 1996 vom 11. Oktober 1995, BGBl. I S. 1250, 1409), zuletzt geändert durch Artikel 2 Abs. 1 des Gesetzes vom 31. Juli 2008 (BGBl. I S. 1626) seit dem Jahre 1996 als jährliche Statistik durchgeführt.

Gesetzliche Grundlage für die Besteuerung der Umsätze für das Kalenderjahr 2008 war das Umsatzsteuergesetz (UStG) i.d.F. der Bekanntmachung vom 21. Februar 2005 (BGBl. I S. 386) und die Umsatzsteuerdurchführungsverordnung (UStDV) vom 21. Februar 2005 (BGBl. I S. 434) sowie die dazu jeweils ergangenen Änderungen und Verwaltungsvorschriften.

Als Erhebungsgrundlagen für die Umsatzsteuerstatistik standen ausschließlich maschinelle Datenträger der Finanzverwaltung Sachsen-Anhalts mit anonymisierten Angaben aus dem automatisierten Umsatzsteuer-Voranmeldungs- und -Vorauszahlungsverfahren (UVV) zur Verfügung. Diese Statistik ist somit eine sog. Sekundärstatistik, die die im Verwaltungsvollzug anfallenden Angaben auswertet und an steuerrechtliche Tatbestände gebunden ist.

Zur Umsatzsteuer-Voranmeldung bzw. Festsetzung der Umsatzsteuer-Vorauszahlung dienen amtliche Vordrucke (siehe Anhang), die die statistikrelevanten Daten enthalten, das sind u.a.:

- die steuerfreien und steuerpflichtigen Umsätze
- die Umsatzsteuer vor Abzug der Vorsteuer,
- die zulässigen Kürzungsbeträge
- die abzugsfähigen Vorsteuern,
- die errechnete Umsatzsteuer-Vorauszahlung.

Daneben werden speziell für die Statistik aus dem Grundinformationsdienst der Finanzverwaltung u.a. die Kennziffern für die Wirtschaftszweige, Rechtsformen sowie die Gemeindeschlüsselnummern übernommen.

Die Umsatzsteuerstatistik erfasst nicht alle tätigen Unternehmen, sondern jene, die für ein Erhebungsjahr vierteljährliche oder monatliche Umsatzsteuer-Voranmeldungen abgegeben haben, deren steuerbare Jahresumsätze (zuzüglich Umsatzsteuer) mehr als 17 500 EUR betragen und deren Hauptsitz sich in Sachsen-Anhalt befindet.

Nicht einbezogen werden die Kleinunternehmer, die die Jahresumsatzgrenze unterschreiten (§ 19 UStG) und die sog. Jahreszahler, d.h. die Unternehmen, die von der Abgabe der Umsatzsteuer-Voranmeldung befreit sind, weil die auf die Umsätze des Vorjahres zu entrichtende Steuer weniger als 512 EUR betrug (§ 18 UStG). Daneben werden in der Umsatzsteuerstatistik auch Unternehmen mit ausschließlich steuerfreien Umsätzen ohne Vorsteuerabzug nach § 4 Nr. 8 ff. UStG nicht nachgewiesen, wie z.B. des steuerfreien freiberuflichen Gesundheitswesens, Versicherungsvertreter oder kulturelle Einrichtungen des Bundes, der Länder und der Kommunen wie Theater, zoologische Gärten, Büchereien u.Ä. Wegen unvollständiger Angaben der Steuerpflichtigen kann es zudem beim Nachweis steuerfreier Umsätze zu Erfassungslücken kommen. Ferner bleiben diejenigen land- und forstwirtschaftlichen Betriebe unberücksichtigt, für die keine Steuerlast entsteht, weil die Vorsteuerbeträge in gleicher Höhe wie die Umsatzsteuer festgelegt werden.

Banken und Versicherungen werden nur mit ihren steuerpflichtigen Umsätzen und ihren steuerfreien Umsätzen mit Vorsteuerabzug erfasst, steuerfreie Umsätze ohne Vorsteuerabzug bleiben unberücksichtigt.

Die Einzeldaten der Umsatzsteuerstatistik unterliegen dem Steuer- (§ 30 AO) und Statistikgeheimnis (§ 16 BStatG). Zu dessen Wahrung sind Ergebnisse in den Tabellen geheim gehalten (primäre Geheimhaltung). Um zu vermeiden, dass gesperrte Felder durch Differenzrechnung ermittelt werden können, sind zusätzliche Ergebnisfelder geheim gehalten (sekundäre Geheimhaltung).

1.3. Wesentliche Änderungen des Umsatzsteuerrechts

Durch das Haushaltsbegleitgesetz 2004 (HBeglG 2004) vom 29. Dezember 2003 (BGBl. I S. 3076) wurde zum 01.04.2004 die Steuerschuldnerschaft des Leistungsempfängers (§ 13b UStG) erweitert, um Steuerausfälle bei Grundstücksveräußerungen zu vermeiden und den Steueranspruch in der Baubranche zu sichern. Für das Berichtsjahr 2004 wurden diese Umsätze nicht beim Leistungserbringer abgebildet, auch konnten die empfängerseitigen Umsätze nicht den Leistungserbringern zugeführt werden. Daher kam es 2004 zu Untererfassungen von Umsätzen insbesondere im Bereich der Bauwirtschaft sowie dem Grundstücks- und Wohnungswesen. Durch Anpassung des Meldebogens werden derartige Umsätze seit 2005 wieder in der Umsatzsteuerstatistik dargestellt.

Durch Artikel 4 des Haushaltsbegleitgesetzes 2006 (HBeglG 2006) vom 29. Juni 2006 (BGBl. I S. 1402) wurde der allgemeine Umsatzsteuersatz (Regelsteuersatz) ab dem 1. Januar 2007 von 16 % auf 19 % angehoben. Der ermäßigte Steuersatz von 7 % blieb unverändert. Daneben wurden die Durchschnittssätze für land- und forstwirtschaftliche Betriebe nach § 24 Abs. 1 S. 1 Nr. 1 und 3 UStG sowie die korrespondierenden Vorsteuerpauschalen (§ 24 Abs. 1 S. 3 UStG) von 5 % und 9 % auf 5,5 % und 10,7 % erhöht. Die Änderungen des Umsatzsteuersatzes beziehen sich auf Lieferungen, sonstige Leistungen und innergemeinschaftliche Erwerbe.

Die erhöhten Steuersätze sind auf nach dem 31.12.2006 ausgeführte Umsätze anzuwenden. Änderungen von Bemessungsgrundlagen (§ 17 UStG) für Umsätze, die dem bis zum 31.12.2006 gültigen allgemeinen Steuersatz von 16 % unterlegen haben, waren in der Voranmeldung 2007 zu den Umsätzen einzutragen, die anderen Steuersätzen unterliegen.

Durch das Gesetz zur Eindämmung missbräuchlicher Steuergestaltungen vom 28. April 2006 (BGBl. I S. 1095) soll die umsatzsteuerliche Neutralität bei Umsätzen aus Glücksspielen hergestellt werden, indem die bislang umsatzsteuerfreien Umsätze der zugelassenen öffentlichen Spielbanken in die Umsatzsteuerpflicht einbezogen werden.

Ab 1. Januar 2008 wurde für Unternehmen im Sinne des § 5 Abs. 1 Nr. 9 KStG, das sind Körperschaften, die ausschließlich gemeinnützigen, mildtätigen oder kirchlichen Zwecken dienen, die Umsatzgrenze für die Anwendung des Durchschnittssatzes gemäß § 23 a UStG angehoben.

1.4. Begriffserklärungen

Steuerpflichtige

Steuerpflichtig im Sinne des § 2 Abs. 1 UStG ist der Unternehmer. Gemäß dieser Vorschrift ist Unternehmer, wer eine gewerbliche oder berufliche Tätigkeit selbständig, nachhaltig zur Erzielung von Einnahmen ausübt, auch wenn diese nicht auf die Erzielung von Gewinn ausgerichtet ist. Das Unternehmen umfasst die gesamte gewerbliche und berufliche Tätigkeit des Unternehmens. Gehören zu einem Unternehmen mehrere Betriebe, bilden diese umsatzsteuerrechtlich eine Einheit und werden von dem Finanzamt erfasst, von dessen Bezirk aus der Unternehmer sein Unternehmen hauptsächlich oder ausschließlich betreibt.

Die Körperschaften des öffentlichen Rechts sind nur im Rahmen ihrer Betriebe gewerblicher Art und ihrer land- und forstwirtschaftli-

chen Betriebe gewerblich oder beruflich tätig (§ 2 Abs. 3 UStG).

Wie Betriebe eines Unternehmens sind auch juristische Personen des bürgerlichen Rechts umsatzsteuerlich dann nicht selbständig (§ 2 Abs. 2 Nr. 2 UStG), wenn sie nach dem Gesamtbild der tatsächlichen Verhältnisse finanziell, wirtschaftlich und organisatorisch in ein Unternehmen eingegliedert sind (Organverhältnis). Die Umsätze der unselbständigen Organschaften werden dem Organträger, der die Umsatzsteuer schuldet, zugerechnet.

Steuerbarer Umsatz

Der Umsatzsteuer unterliegen nach § 1 Abs. 1 UStG die folgenden 3 Arten *steuerbarer Umsätze*:

1. die Lieferungen und sonstigen Leistungen, die ein Unternehmer im Inland gegen Entgelt im Rahmen seines Unternehmens ausführt,
2. die Einfuhr von Gegenständen aus dem Drittlandsgebiet in das Inland (Einfuhrumsatzsteuer),
3. der innergemeinschaftliche Erwerb im Inland gegen Entgelt.

Die Einfuhrumsätze, die der Einfuhrumsatzsteuer unterliegen, sind nicht Gegenstand der Umsatzsteuerstatistik.

Somit umfasst der *steuerbare Umsatz* sowohl die Lieferungen und sonstigen Leistungen als auch die innergemeinschaftlichen Erwerbe.

Die steuerbaren Umsätze sind grundsätzlich *steuerpflichtig*, sofern sie nicht nach §§ 4 und 4 b UStG unter die zahlreichen Befreiungsvorschriften fallen.

Steuerfreie Umsätze lassen sich zudem nach § 15 UStG in Umsätze mit Vorsteuerabzug (z.B. Ausfuhrlieferungen) und ohne Vorsteuerabzug (z.B. Versicherungsumsätze, Umsätze der Heilberufe, Vermietung und Verpachtung von Grundstücken) unterteilen. Unter bestimmten Voraussetzungen (§ 9 UStG) kann der Unternehmer auf die Steuerbefreiungen verzichten und einen eigentlich steuerfreien wie einen steuerpflichtigen Umsatz behandeln.

Lieferungen liegen gemäß § 3 Abs. 1 UStG vor, wenn ein Unternehmer einem Abnehmer die Verfügungsmacht an einem Gegenstand verschafft.

Sonstige Leistungen sind nach § 3 Abs. 9 UStG alle Leistungen, die keine Lieferungen sind, wie z.B. Leistungen der Freiberufler (Be-

ratung), Vermietungs- und Vermittlungsleistungen.

Ein *innergemeinschaftlicher Erwerb* ergibt sich nach § 1a UStG, wenn es sich um die Lieferung eines Gegenstandes aus dem Gebiet eines EG-Mitgliedstaates in das Gebiet eines anderen Mitgliedstaates handelt (Gemeinschaftsgebiet). Der innergemeinschaftliche Erwerb wird im Bestimmungsland steuerpflichtig, d.h. Steuerschuldner ist der Erwerber.

Steuersätze

Für die steuerpflichtigen Umsätze gilt der seit dem 1. Januar 2007 angewandte *Regelsteuersatz* von 19 % (§ 12 Abs. 1 UStG).

Für Umsätze nach § 12 Abs. 2 UStG gilt der *ermäßigte Steuersatz* von 7 %.

Darunter fallen vor allem:

- Lieferungen, Einfuhr und innergemeinschaftliche Erwerbe vorwiegend von Lebensmitteln,
- Aufzucht und Halten von Vieh,
- bestimmte Leistungen kultureller Art,
- Leistungen gemeinnütziger, mildtätiger oder kirchlicher Zwecke,
- Personenbeförderungen mit bestimmten Beförderungsmitteln.

Neben den allgemeinen Durchschnittssätzen (§§ 23, 23 a UStG) für nicht buchführungspflichtige Unternehmer sind für die im Rahmen eines land- und forstwirtschaftlichen Betriebes ausgeführten Umsätze *Durchschnittssätze* nach § 24 UStG maßgebend, dabei werden die Umsatzsteuer und die Vorsteuer pauschal festgesetzt. Allerdings besteht die Möglichkeit, zur Regelbesteuerung zu optieren.

Vorsteuerabzug

Gemäß § 15 Abs. 1 UStG ist der Unternehmer berechtigt, von seiner Steuerschuld diejenigen Umsatzsteuerbeträge abzusetzen, die ihm andere Unternehmen für getätigte Lieferungen und Leistungen gesondert in Rechnung gestellt haben. Dieser Vorsteuerabzug bewirkt, dass auf jeder Umsatzstufe jeweils nur der Nettoumsatz steuerlich erfasst und demnach nur der „Mehrwert“ besteuert wird.

Als abziehbare Vorsteuerbeträge gelten u.a.:

- in Rechnungen gesondert ausgewiesene Steuern für Lieferungen oder sonstige Leistungen, die von anderen Unterneh-

mern für das eigene Unternehmen ausgeführt worden sind,

- die entrichtete Einfuhrumsatzsteuer für Gegenstände, die der Unternehmer für sein Unternehmen in das Inland einführt,
- die Steuern für den innergemeinschaftlichen Erwerb von Gegenständen für sein Unternehmen.

Vom Vorsteuerabzug ausgeschlossen sind nach § 15 Abs. 2 UStG u.a. Steuerbeträge für Lieferungen, die Einfuhr und den innergemeinschaftlichen Erwerb von Gegenständen sowie für die sonstigen Leistungen, die der Unternehmer zur Ausführung hauptsächlich steuerfreier Umsätze verwendet.

Umsatzsteuer-Vorauszahlung

Die Umsatzsteuer-Vorauszahlung hat der Unternehmer nach Ablauf des vierteljährlichen oder monatlichen Voranmeldungszeitraumes in seiner Voranmeldung selbst zu ermitteln.

2. Ergebnisse

Im Jahr 2008 erbrachten 68 439 steuerpflichtige Unternehmen mit Hauptsitz in Sachsen-Anhalt, die einen Jahresumsatz von mindestens 17 500 EUR erzielten und zur Abgabe einer Umsatzsteuer-Voranmeldung verpflichtet waren, steuerbare Lieferungen und Leistungen in Höhe von 62,2 Milliarden EUR. Das sind 5,4 Milliarden EUR bzw. 9,5 % mehr als im Jahr 2007. Im Vergleich zum Vorberichtszeitraum hat sich das Entwicklungstempo deutlich beschleunigt und lag außerdem um 4,4 Prozentpunkte über dem Bundesdurchschnitt. Gleichzeitig stieg die Anzahl der Steuerpflichtigen um 182 bzw. 0,3 %.

Neben den Lieferungen und Leistungen wurden durch innergemeinschaftliche Erwerbe weitere 4,0 Milliarden EUR steuerbarer Umsatz erzielt. Gegenüber dem Vorjahr ist eine Zunahme von 4,8 % zu verzeichnen, wobei sich die Entwicklung verglichen mit den Jahren 2005 bis 2007 verlangsamt hat. Der Anteil an den steuerbaren Umsätzen insgesamt lag mit 6,0 Prozent um 0,3 Prozentpunkte unter dem Niveau des Vorjahres. Die Unternehmen des Verarbeitenden Gewerbes trugen mit 3,3 Milliarden EUR 83,4 % der innergemeinschaftlichen Erwerbe insgesamt.

Von den gemeldeten steuerbaren Umsätzen aus Lieferungen und Leistungen waren im Jahr 2008 insgesamt 9,6 Milliarden EUR steuerfrei, das entsprach einem Anteil von 15,4 %. Darunter zeigten sich die Exportaktivitäten dominant, denn knapp vier von fünf EUR wa-

ren steuerfreie Lieferungen und Leistungen mit Vorsteuerabzug.

Mit Lieferungen und Leistungen von 908 794 EUR je Unternehmen konnte jedes Unternehmen im Schnitt rd. 76 000 EUR mehr umsetzen als noch 2007.

Je Unternehmen reichte die Umsatzspanne von 10,4 Millionen EUR im Bereich der Energie- und Wasserversorgung über 4,7 Millionen EUR im Verarbeitenden Gewerbe bis zum Gastgewerbe mit 156 000 EUR.

Die Umsatzsteuer vor Abzug der Vorsteuer betrug 2008 insgesamt 9,8 Milliarden EUR. Gegenüber dem Vorjahr bedeutet das einen Anstieg um 0,6 Milliarden EUR bzw. 6,6 %. Nach Abzug der Vorsteuern sind 1,6 Milliarden EUR Umsatzsteuern als Vorauszahlung an den Fiskus abgeführt worden (- 5,9 % gegenüber 2007). Etwa die Hälfte der Vorauszahlungen wurde 2008 erneut von den Gesellschaften mit beschränkter Haftung getragen, ein weiteres Drittel von den Einzelunternehmen. Die in der Statistik erfassten Aktiengesellschaften und auch die Erwerbs- und Wirtschaftsgenossenschaften machten hingegen seit 2006 jährlich Ansprüche auf Rückerstattungen geltend.

Nach Umsatzgrößenklassen dominierten weiter die Steuerpflichtigen mit kleineren und mittleren Umsätzen. Etwa jedes zweite Unternehmen blieb im Berichtszeitraum mit seinen jährlichen Lieferungen und Leistungen unter 100 000 EUR. Zusammen erzielten diese Unternehmen 1,7 Milliarden EUR an Umsätzen, das entsprach einem Anteil am gesamten Umsatzaufkommen von 2,7 %. Dabei war eine Verschiebung zu Gunsten der höheren Größenklassen ab 500 000 EUR zu verzeichnen. Den größten Umsatzschub erwirtschafteten die Unternehmen mit Umsätzen von 50 Millionen EUR und mehr. Auf diese 125 (= 0,2 %) Unternehmen entfielen zusammen knapp 40 Prozent der gesamten Lieferungen und Leistungen. Gegenüber 2007 steigerten sie ihre Umsätze um 17,4 % bzw. 3,6 Milliarden EUR. Unter ihnen gab es 54 Unternehmen, deren Umsätze die 100 Millionen EUR-Grenze überschritten. Mit ihrer Entwicklung beeinflussen diese Unternehmen maßgeblich die Gesamtentwicklung der Lieferungen und Leistungen im Land.

Der Anstieg der Anzahl der Steuerpflichtigen zum jeweiligen Vorjahr setzte sich 2008 zum sechsten Mal in Folge fort. Er vollzog sich in erster Linie bei Unternehmen mit Jahresumsätzen über 500 000 EUR.

In der Differenzierung nach *Wirtschaftsbereichen* haben sich nach der Zahl der Unternehmen keine Verschiebungen im Ranking ergeben. Auch 2008 waren mit 15 210 wieder die

meisten Unternehmen im Handel einschließlich Instandhaltung und Reparatur von Kfz tätig, wenngleich wie schon 2007 gegenüber 2006 erneut ein Rückgang um aktuell 256 Steuerpflichtige zu verzeichnen war. Dagegen stieg die Zahl der Unternehmen insbesondere in den Bereichen „Erbringung von sonstigen öffentlichen und persönlichen Dienstleistungen“ „Gesundheits-, Veterinär- und Sozialwesen“ sowie „Grundstücks- und Wohnungswesen, Vermietung beweglicher Sachen, Erbringung von wirtschaftlichen Dienstleistungen a.n.g.“ weiter an.

In allen Wirtschaftsabschnitten konnten 2008 gegenüber 2007 Umsatzsteigerungen festgestellt werden. Der unterschiedlich starken Entwicklung folgten leichte Verschiebungen der jeweiligen Anteile an der gesamten Wirtschaftsleistung im Land.

Maßgeblich beeinflusst wurde die Gesamtentwicklung der Lieferungen und Leistungen im Vergleich zum Vorjahr durch die Unternehmen des Verarbeitenden Gewerbes. Binnen Jahresfrist konnten sie ihre steuerpflichtigen Lieferungen und Leistungen kräftig um 3,0 Milliarden EUR bzw. 13,0 % auf 26,3 Milliarden EUR erhöhen und damit ihre Umsatzdominanz weiter ausbauen. Gut zwei Fünftel der Gesamtumsätze wurden in dieser Branche erwirtschaftet. Allerdings ist weiterhin eine Abnahme der Unternehmenszahl im Vergleich zu den Vorjahren zu verzeichnen. Für die stärksten Impulse sorgten neben der chemischen Industrie die Bereiche Herstellung von Metallzeugnissen und der Maschinenbau. Etwas abgeschwächt zeigte sich der Zuwachs im Ernährungsgewerbe.

Mit einem Fünftel aller Umsätze im Land blieb der Handel zweitstärkster Wirtschaftsbereich.

Etwa jedes siebente Unternehmen im Land war 2008 als Kapitalgesellschaft tätig.

Die 9 561 GmbH und 87 AG erzielten mit zusammen 38,5 Milliarden EUR rund drei Fünftel der Lieferungen und Leistungen insgesamt.

Die Unternehmen dieser Rechtsformen konnten ihre Umsätze gegenüber dem Vorjahr um zusammen 3,8 Milliarden EUR steigern und waren maßgebend an der Entwicklung im Land beteiligt.

Darunter erreichten die Aktiengesellschaften mit 30 % den höheren Zuwachs gegenüber 2007 und mit 25,3 Millionen EUR (Vorjahr 19,6 Millionen EUR) die höchsten Umsätze je Steuerpflichtigem.

Die geringsten Umsätze je Steuerpflichtigen waren bei den Einzelunternehmen mit rund 226 000 EUR zu verzeichnen. In dieser Rechtsform waren traditionell die meisten Un-

ternehmen tätig (73,6 %). Der Beitrag der Einzelunternehmen am gesamtwirtschaftlich erzielten Umsatz aus Lieferungen und Leistungen betrug 18,3 % und damit rund einen Prozentpunkt weniger als noch 2007.

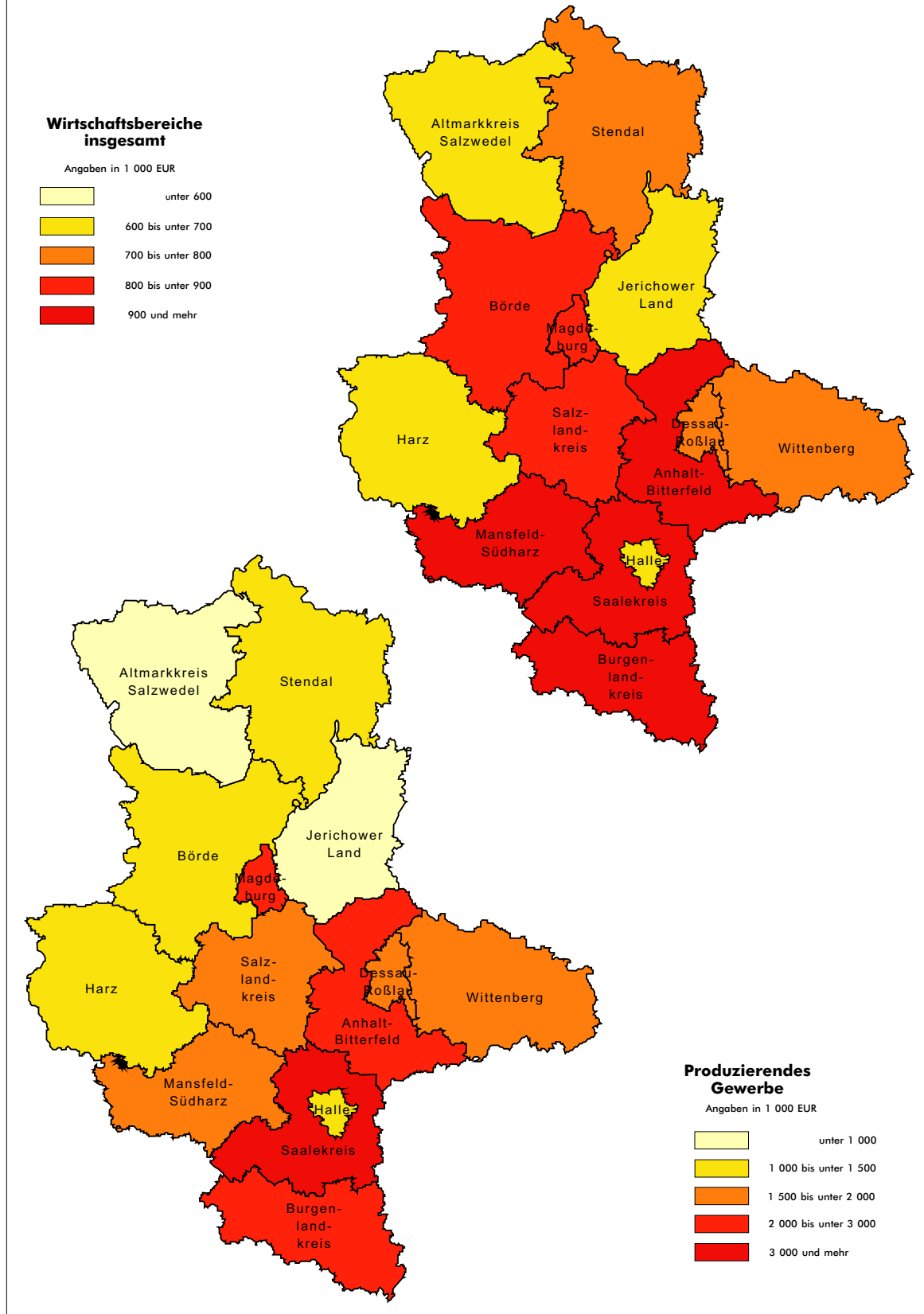
Die deutliche regionale Differenzierung blieb hinsichtlich der Umsätze je Steuerpflichtigem zwischen den einzelnen *Kreisfreien Städten und Landkreisen* beinahe unverändert bestehen.

Die mit Abstand höchsten Umsätze je Steuerpflichtigen wurden im Saalekreis mit 2,0 Millionen EUR erzielt. Deutlich aufgeholt hat der Landkreis Anhalt-Bitterfeld mit 1,3 Millionen EUR. Die übrigen Landkreise sowie die Kreisfreien Städte bewegten sich im Mittel zwischen 0,6 Millionen EUR (Altmarkkreis Salzwedel, Jerichower Land und Harz) und 0,9 Millionen EUR (Mansfeld-Südharz und Burgenland).

An dem insgesamt gegenüber 2007 deutlichen Umsatzanstieg im Land haben die Regionen unterschiedlichen Anteil. Einzig der Altmarkkreis Salzwedel konnte das Vorjahresniveau nicht halten. Die Unternehmen der Landeshauptstadt Magdeburg und der Landkreise Mansfeld-Südharz und Jerichower Land verbuchten nur leichte Zuwächse. Mit 37 % Anstieg standen die in Anhalt-Bitterfeld angesiedelten Unternehmen mit deutlichem Abstand an der Spitze.

In den kreisfreien Städten hatten 2008 zusammen mehr als ein Fünftel (22,4 %) aller sachsen-anhaltischen Unternehmen ihren Hauptsitz. Diese erwirtschafteten zusammen 11,7 Milliarden EUR und damit 18,7 % (Vorjahr 19,2 %) des Gesamtumsatzes im Land. Mit 11,2 Milliarden EUR einen fast ebenso hohen Umsatzanteil erreichte der Saalekreis.

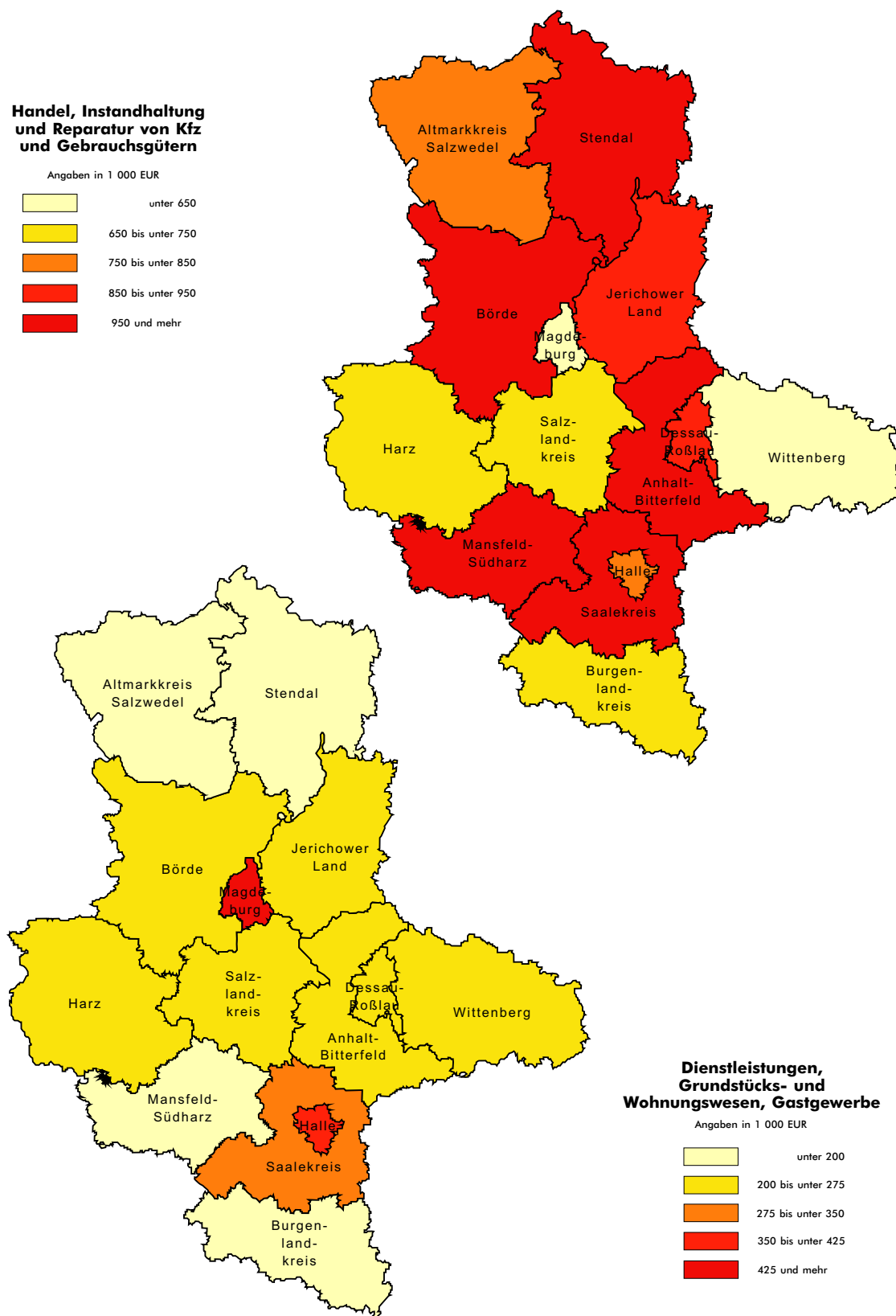

**Lieferungen und Leistungen je Steuerpflichtigem
in den kreisfreien Städten und Landkreisen Sachsen-Anhalts 2008**



**Lieferungen und Leistungen je Steuerpflichtigem
in den kreisfreien Städten und Landkreisen Sachsen-Anhalts 2008**

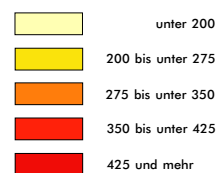
**Handel, Instandhaltung
und Reparatur von Kfz
und Gebrauchsgütern**

Angaben in 1 000 EUR

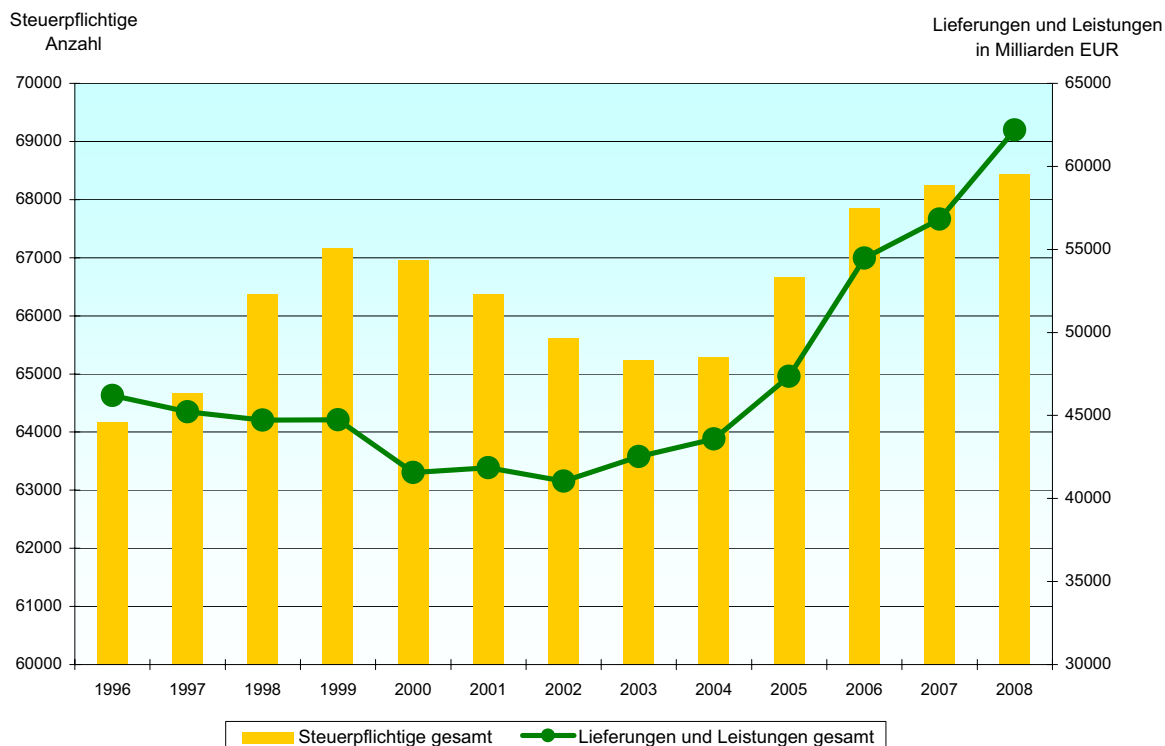


**Dienstleistungen,
Grundstücks- und
Wohnungswesen, Gastgewerbe**

Angaben in 1 000 EUR

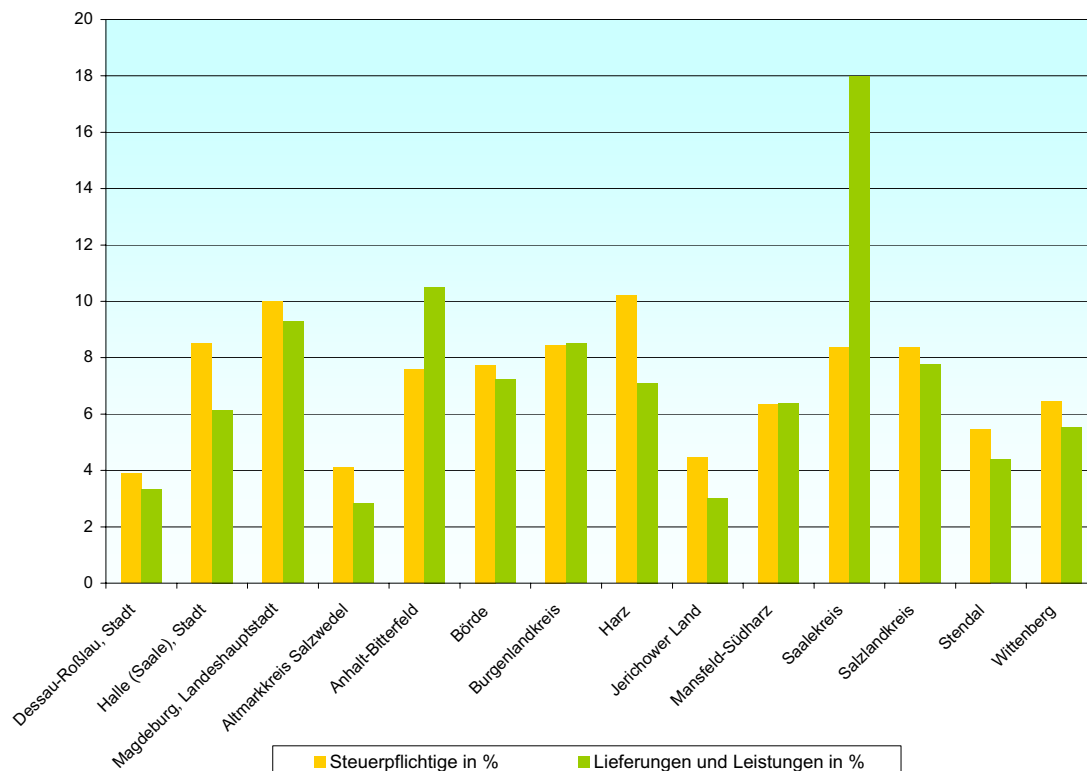


Entwicklung der Anzahl der Steuerpflichtigen sowie der Lieferungen und Leistungen im Zeitraum von 1996 bis 2008



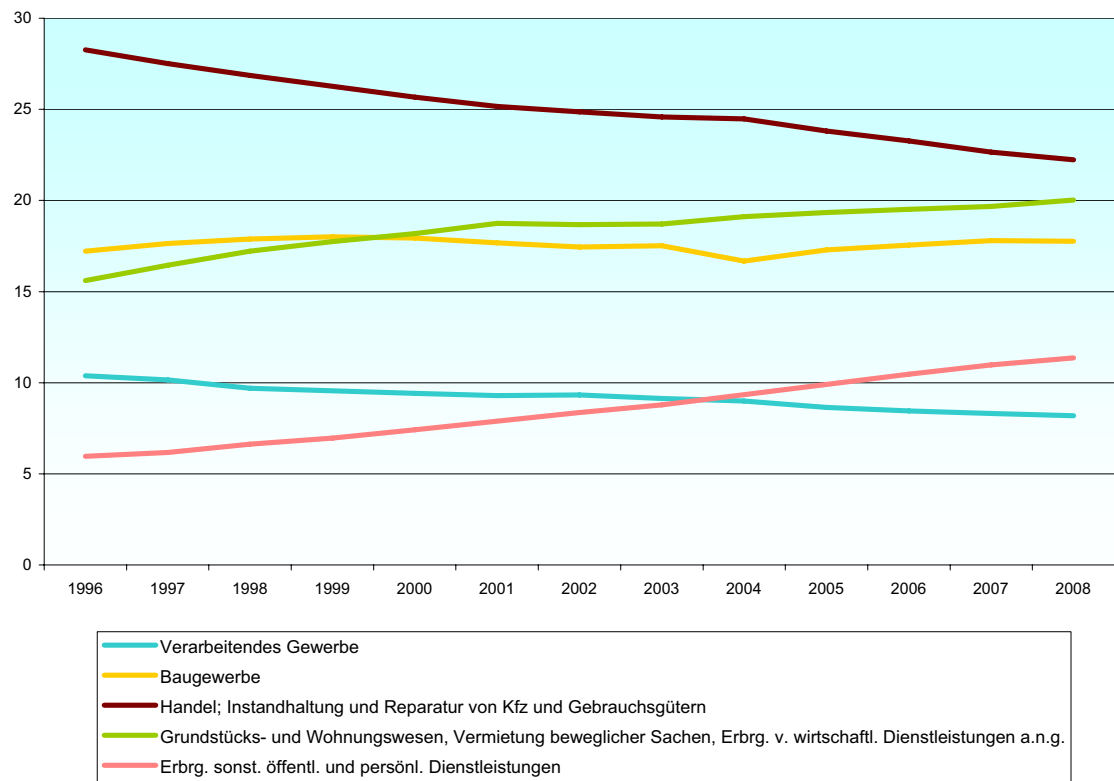
Anteile der Steuerpflichtigen und Lieferungen und Leistungen 2008 nach Landkreisen und Kreisfreien Städten

in Prozent



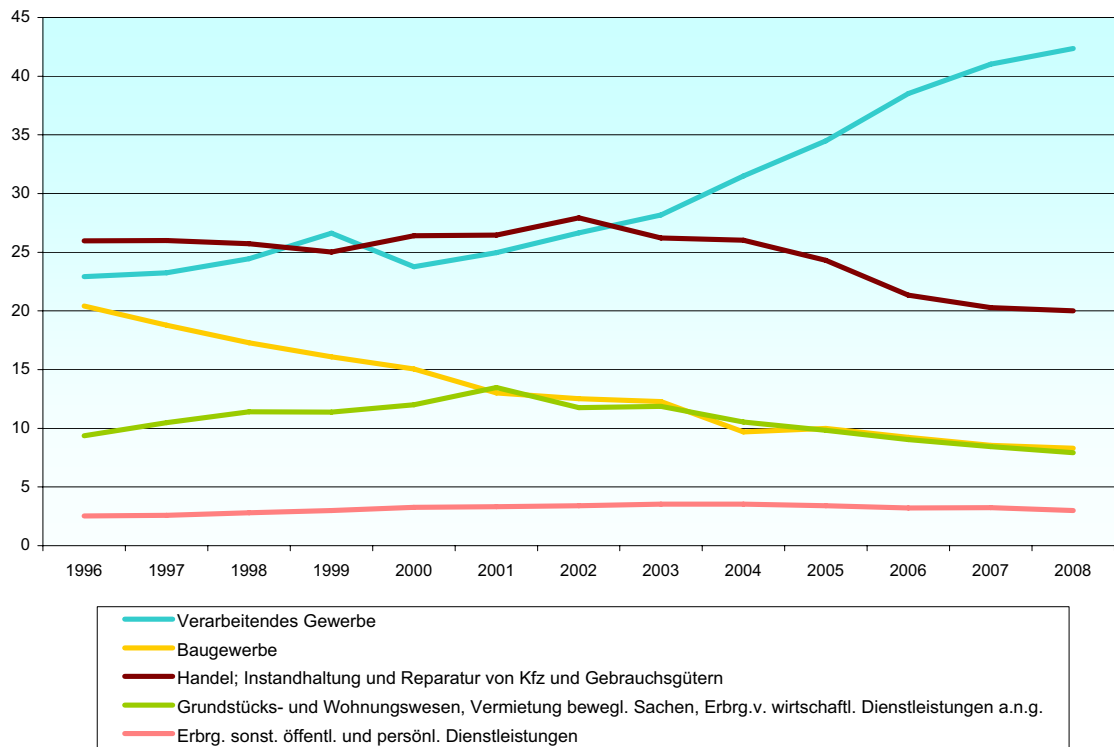
**Entwicklung des Anteils der Steuerpflichtigen in ausgewählten Wirtschaftsabschnitten
an der Anzahl der Steuerpflichtigen insgesamt
von 1996 bis 2008**

in Prozent

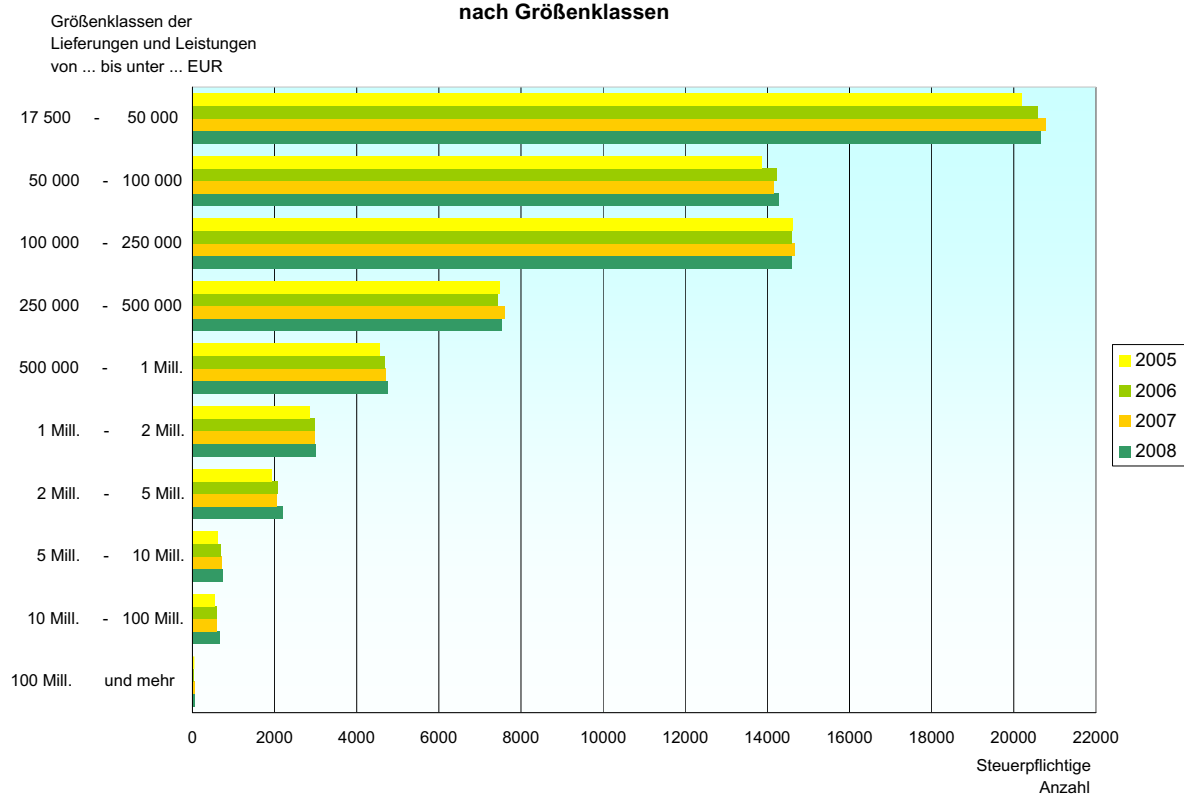


**Entwicklung des Anteils der Lieferungen und Leistungen in ausgewählten Wirtschaftsabschnitten
an den Lieferungen und Leistungen insgesamt
von 1996 bis 2008**

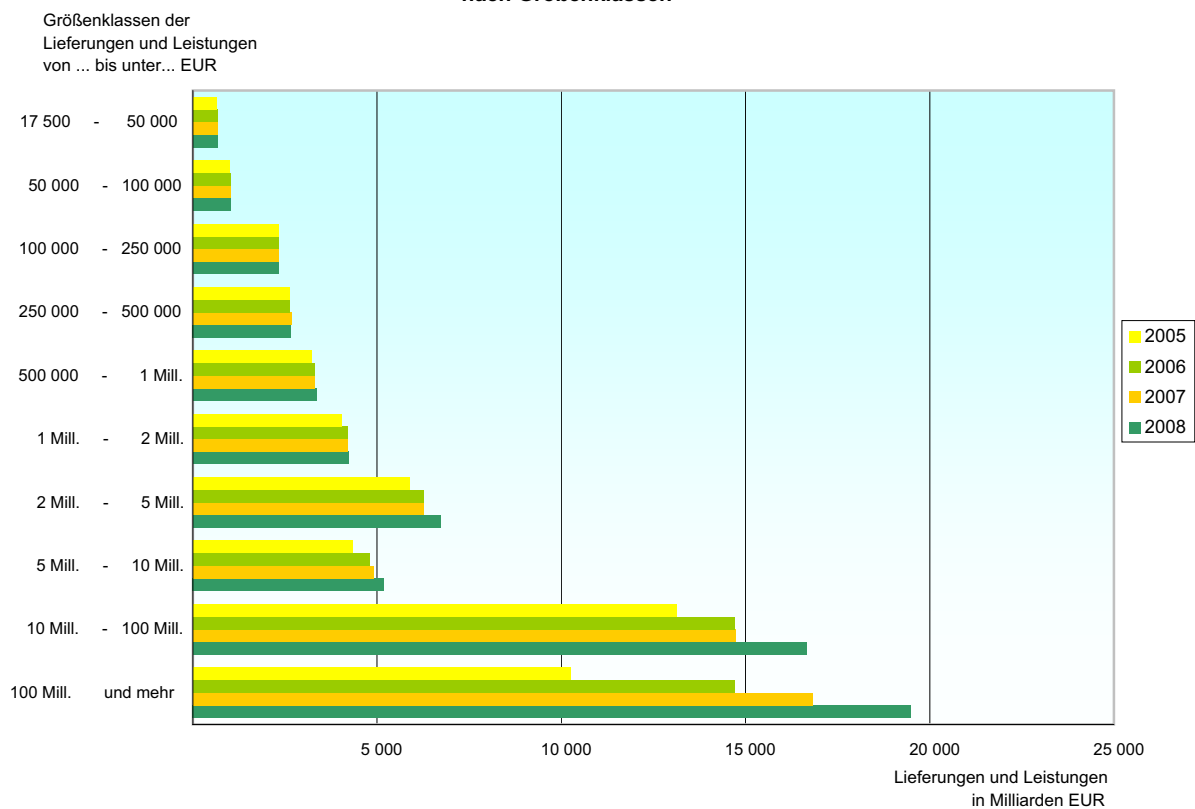
in Prozent



Steuerpflichtige in den Jahren 2005 bis 2008 nach Größenklassen



Lieferungen und Leistungen in den Jahren 2005 bis 2008 nach Größenklassen



Gesamtübersicht

Jahr	Steuerpflichtige 1)	Steuerbarer Umsatz aus			Umsatzsteuer vor Abzug der Vorsteuer	Abziehbare Vorsteuern	Umsatzsteuer-Vorauszahlung
		Lieferungen und Leistungen	dar. steuerfreie Lieferungen und Leistungen mit Vorsteuerabzug	innergemeinschaftlichen Erwerben			
	Anzahl	1 000 EUR					
		Umsatzsteuerpflichtige ¹⁾ und steuerbarer Umsatz in Sachsen-Anhalt 1994 bis 2008					
1994	64 880	47 108 503	1 246 460	421 036	6 224 985	5 008 657	1 222 939
1996	64 168	46 195 579	1 306 070	598 415	6 155 707	4 830 910	1 327 407
1997	64 670	45 223 685	1 326 210	717 909	6 004 424	4 787 269	1 225 305
1998	66 366	44 723 347	1 325 623	605 776	6 232 034	4 759 941	1 473 619
1999	67 159	44 736 697	1 429 098	649 925	6 310 818	4 661 528	1 653 902
2000	66 962	41 568 736	1 765 993	656 272	5 765 708	4 478 044	1 285 108
2001	66 374	41 859 876	2 295 853	798 438	5 708 481	4 245 232	1 464 332
2002	65 618	41 047 775	2 446 318	783 154	5 608 923	4 228 038	1 382 856
2003	65 240	42 520 566	2 801 621	908 048	5 817 374	4 441 818	1 377 346
2004	65 294	43 575 703	3 201 398	1 420 821	6 110 288	4 788 821	1 323 278
2005	66 667	47 361 992	4 049 564	2 244 368	6 504 490	5 116 785	1 388 906
2006	67 863	54 478 064	5 210 262	3 591 744	7 543 049	6 076 457	1 467 770
2007	68 257	56 826 431	5 943 720	3 818 994	9 187 482	7 530 927	1 659 055
2008	68 439	62 196 938	7 527 333	4 000 772	9 795 208	8 238 137	1 561 231

Noch Gesamtübersicht

Merkmal	Steuerpflichtige		Lieferungen und Leistungen		Umsatzsteuer-Vorauszahlung	
	2008	Veränderung zu 2007	2008	Veränderung zu 2007	2008	Veränderung zu 2007
	Anzahl	auf %	1 000 EUR	auf %	1 000 EUR	auf %
	nach Umsatzgrößenklassen (von ... bis unter ... EUR)					
17 500 - 50 000	20 657	99,4	656 847	99,5	36 670	94,8
50 000 - 100 000	14 261	100,7	1 015 236	100,4	59 245	90,1
100 000 - 250 000	14 594	99,6	2 316 917	100,0	145 831	103,3
250 000 - 500 000	7 534	99,1	2 656 429	99,5	131 708	90,6
500 000 - 1 Mill.	4 756	101,3	3 337 265	101,3	164 826	101,4
1 Mill. - 2 Mill.	2 996	100,6	4 204 605	100,4	175 932	100,3
2 Mill. - 5 Mill.	2 193	107,4	6 714 347	107,4	216 090	100,1
5 Mill. - 10 Mill.	743	105,8	5 181 101	105,9	141 543	107,9
10 Mill. - 25 Mill.	438	109,2	6 559 316	111,2	124 844	103,8
25 Mill. - 50 Mill.	142	103,6	5 093 309	105,9	100 153	107,8
50 Mill. - 100 Mill.	71	122,4	4 981 363	124,0	94 258	149,3
100 Mill. und mehr	54	101,9	19 480 202	115,8	170 130	55,5
Insgesamt	68 439	100,3	62 196 938	109,5	1 561 231	94,1

1) Steuerpflichtige mit Umsätzen über 12 782 EUR im Jahr 1994; 16 617 EUR für die Jahre 1996 bis 2001; 16 620 EUR im Jahr 2002 bzw. 17 500 EUR ab 2003

Noch Gesamtübersicht

Merkmal	Steuerpflichtige		Lieferungen und Leistungen		Umsatzsteuer-Vorauszahlung	
	2008	Veränderung zu 2007	2008	Veränderung zu 2007	2008	Veränderung zu 2007
	Anzahl	auf %	1 000 EUR	auf %	1 000 EUR	auf %
nach Rechtsformen						
Einzelunternehmen	50 360	100,4	11 391 259	103,2	527 810	105,4
Offene Handelsgesellschaft	5 591	98,3	3 319 757	102,2	170 150	93,1
Kommanditgesellschaft	1 475	103,0	6 683 620	118,6	164 461	120,4
Aktiengesellschaft	87	101,2	2 200 921	130,3	- 86 303	586,4
Gesellschaft mit beschränkter Haftung	9 561	99,4	36 342 745	110,1	791 286	92,6
Erwerbs- und Wirtschafts- gemeinschaften	394	97,8	1 450 234	98,1	- 17 958	162,6
Betriebe gewerblicher Art von Körperschaften des öffentlichen Rechts	142	96,6	463 611	93,9	3 881	82,2
Sonstige Rechtsformen	829	113,4	339 792	147,4	7 903	139,7
Insgesamt	68 439	100,3	62 196 938	109,5	1 561 231	94,1
nach Art der Besteuerung ¹⁾						
Steuerpflichtige Umsätze (Lieferungen und Leistungen)	68 391	100,3	52 606 013	107,5	1 561 231	94,1
zu 19 %	67 362	100,5	43 382 227	106,5	x	x
zu 7 %	18 229	99,0	7 032 177	113,7	x	x
zu anderen Steuersätzen	8 406	22,7	- 48 116	-118,6	x	x
nach § 24 Abs.1 UStG	8	100,0	821	140,8	x	x
Steuerpflichtige Umsätze nach §13b UStG für die d. Leistungs- empfänger die Steuer schuldet	12 441	101,7	2 238 904	112,6	x	x
Steuerfreie Umsätze (Lieferungen und Leistungen)	8 212	100,3	9 590 923	121,6	x	x
darunter mit Vorsteuerabzug	4 400	99,8	7 527 333	126,6	x	x
ohne Vorsteuerabzug	4 448	100,3	2 063 563	106,3	x	x

1) Bei dieser Gliederung wird die Anzahl der Fälle ausgewiesen, da auf einen Steuerpflichtigen Umsätze zu unterschiedlichen Steuersätzen als auch steuerfreie Umsätze entfallen können.

Noch Gesamtübersicht

17

Kenn- zeich- nung	Wirtschaftliche Gliederung	Steuerpflichtige		Lieferungen und Leistungen		Umsatzsteuer-Vorauszahlung	
		2008	Veränderung zu 2007	2008	Veränderung zu 2007	2008	Veränderung zu 2007
		Anzahl	auf %	1 000 EUR	auf %	1 000 EUR	auf %
A	Land- u. Forstwirtschaft	2 700	100,7	2 280 483	114,4	- 46 665	119,0
B	Fischerei u. Fischzucht	16	114,3	2 820	119,3	24	82,8
C	Bergbau u. Gewinnung von Steinen u. Erden	61	98,4	561 528	112,9	35 161	93,6
D	Verarbeitendes Gewerbe	5 601	98,8	26 338 715	113,0	174 273	54,3
E	Energie- u. Wasserversorgung	415	109,8	4 335 145	109,7	187 728	100,7
F	Baugewerbe	12 151	100,0	5 161 482	106,3	220 304	98,4
G	Handel; Instandhaltung u. Reparatur von Kfz u. Gebrauchsgütern	15 210	98,3	12 452 498	108,0	337 424	111,7
H	Gastgewerbe	5 427	98,6	844 713	103,0	61 201	102,0
I	Verkehr und Nachrichtenübermittlung	3 185	99,0	2 299 975	103,1	104 376	106,0
J	Kredit- und Versicherungsgewerbe	226	95,0	55 573	101,4	5 884	89,7
K	Grundstücks- u. Wohnungswesen, Vermietung bewegl. Sachen, Erbrg.v. wirtschaftl. Dienstleistungen a.n.g.	13 705	102,0	4 935 147	102,8	345 898	103,8
L	Öffentl. Verwaltung, Verteidigung, Sozialversicherung	-	-	-	-	-	-
M	Erziehung und Unterricht	828	97,0	192 831	107,5	11 084	110,5
N	Gesundheits-, Veterinär- u. Sozialwesen	1 139	102,9	866 245	114,0	10 259	117,3
O	Erbringung von sonst. öffentlichen u. persönlichen Dienstleistungen	7 775	103,9	1 869 782	101,7	114 279	103,7
	Insgesamt	68 439	100,3	62 196 938	109,5	1 561 231	94,1

Noch Gesamtübersicht

Kreisfreie Stadt Landkreis Land	Steuerpflichtige		Lieferungen und Leistungen		Umsatzsteuer-Vorauszahlung	
	2008	Veränderung zu 2007	2008	Veränderung zu 2007	2008	Veränderung zu 2007
	Anzahl	auf %	1 000 EUR	auf %	1 000 EUR	auf %
Dessau-Roßlau, Stadt	2 662	100,3	2 063 876	110,8	73 210	106,4
Halle (Saale), Stadt	5 827	100,9	3 822 552	113,9	159 691	104,5
Magdeburg, Landeshauptstadt	6 839	101,6	5 772 603	101,4	217 781	92,5
Altmarkkreis Salzwedel	2 817	101,8	1 759 452	99,9	44 794	99,9
Anhalt-Bitterfeld	5 193	99,9	6 534 705	137,3	- 27 558	-30,9
Börde	5 303	99,4	4 488 643	111,4	108 388	108,0
Burgenlandkreis	5 777	100,4	5 291 860	107,3	195 967	93,9
Harz	6 991	99,7	4 417 810	106,1	165 051	112,1
Jerichower Land	3 049	101,1	1 885 820	101,6	73 407	129,5
Mansfeld-Südharz	4 355	99,2	3 974 212	100,9	18 175	48,5
Saalekreis	5 729	100,1	11 177 264	107,5	286 951	91,8
Salzlandkreis	5 736	99,6	4 826 922	112,5	101 902	133,9
Stendal	3 738	100,7	2 732 497	103,2	46 845	102,1
Wittenberg	4 423	99,9	3 448 721	109,9	96 628	116,5
Insgesamt	68 439	100,3	62 196 938	109,5	1 561 231	94,1

1. Umsatzsteuerpflichtige, deren steuerbarer Umsatz
und Umsatzsteuer-Vorauszahlung 2008 nach Wirtschaftszweigen

Kenn- zeich- nung	Wirtschaftszweig	Steuer- pflich- tige	Steuerbarer Umsatz		Umsatzst.v.Abzug d.Vorsteuer		Abziehbare Vorsteuer	Umsatzsteuer- Vorauszahlung
			insgesamt	dar. Lieferg. u. Leistungen	insgesamt	dar. Lieferg. u. Leistungen		
		Anzahl	1 000 EUR					
A	Land- u. Forstwirtschaft	2 700	2 305 847	2 280 483	215 477	212 971	262 349	- 46 665
01	Landwirtschaft u. Jagd	2 542	2 208 559	2 183 247	199 692	197 195	252 283	- 52 380
01.1	Pflanzenbau	787	533 882	529 930	46 440	46 024	60 893	- 14 346
01.11	Ackerbau	581	459 035	457 127	37 502	37 340	53 597	- 15 989
01.12	Gartenbau	159	55 357	53 682	6 555	6 370	5 384	1 171
01.12.1	Gemüsebau	13	5 436	5 064	530	482	548	- 17
01.12.2	Zierpflanzenbau	13	2 058	2 040	153	151	146	7
01.12.3	Baumschulen	20	7 164	6 944	1 014	998	585	428
01.12.4	Allgemeiner Gartenbau	113	40 700	39 635	4 858	4 739	4 105	753
01.13	Dauerkulturbau	47	19 490	19 121	2 384	2 314	1 912	472
01.13.1	Obstbau
01.13.2	Weinbau	24	8 135	8 109	1 450	1 445	822	629
01.13.3	Allgemeiner Dauerkulturbau
01.2	Tierhaltung	298	378 317	363 674	29 371	28 154	35 528	- 6 149
01.21	Haltung von Rindern	81	76 687	76 340	5 994	5 952	10 123	- 4 117
01.22	Haltung von Schafen, Ziegen, Pferden u. Eseln	53	7 349	7 326	840	838	1 065	- 223
01.23	Haltung von Schweinen	64	222 580	210 624	16 217	15 323	17 639	- 1 428
01.24	Haltung von Geflügel	65	35 308	34 965	3 114	3 076	3 130	- 16
01.25	Sonst. Tierhaltung	35	36 393	34 418	3 206	2 965	3 571	- 365
01.3	Gemischte Landwirtschaft	1 029	1 031 635	1 026 692	86 889	86 298	125 893	- 38 911
01.4	Erbrg.v. landwirtschaftlichen u. gärtnerischen Dienstleistungen	428	264 726	262 952	36 991	36 719	29 969	7 026
01.41	Erbrg.v. landwirtschaftlichen Dienst- leistungen für den Pflanzenbau sowie von gärtnerischen Dienstleistungen	388	232 834	231 541	34 146	33 937	27 091	7 059
01.41.1	Erbrg.v. landwirtschaftlichen Dienst- leistungen für den Pflanzenbau	90	114 798	113 838	16 034	15 863	14 499	1 539
01.41.2	Garten- u. Landschaftsbau	279	109 230	108 898	16 844	16 806	11 418	5 426
01.41.3	Erbrg.v. gärtnerischen Dienstleis- tungen (oh. Garten- u. Landschaftsbau)	19	8 807	8 806	1 268	1 268	1 174	94
01.42	Erbrg.v. landwirtschaftlichen Dienst- leistungen für die Tierhaltung	40	31 891	31 410	2 845	2 783	2 878	- 33
02	Forstwirtschaft	158	97 288	97 236	15 785	15 776	10 066	5 715
02.01	Forstwirtschaft (oh. Erbrg.v. forst- wirtschaftlichen Dienstleistungen)	73	71 128	71 104	11 000	10 997	7 097	3 900
02.02	Erbrg.v. forstwirtschaftl. Dienstleistungen	85	26 160	26 131	4 785	4 779	2 969	1 815
B / 05	Fischerei u. Fischzucht	16	3 005	2 820	292	279	269	24
05.01	Fischerei	4	684	638	67	64	41	26
05.02	Teichwirtschaft u. Fischzucht	12	2 321	2 183	225	216	227	- 2
C	Bergbau u. Gew.v. Steinen u. Erden	61	563 113	561 528	104 198	103 897	69 265	35 161
CA	Kohlenbergbau, Torfgew., Gew.v. Erdöl u. Erdgas, Bergbau a. Uran- u. Thoriumerze
10	Kohlenbergbau, Torfgewinnung
10.2	Braunkohlenbergbau u. -veredlung
11	Gew.v. Erdöl u. Erdgas, Erbrg. damit verbundener Dienstleistungen
11.2	Erbrg.v. Dienstleistungen bei der Gew.v. Erdöl u. Erdgas
CB	Erzbergbau, Gew.v. Steinen u. Erden, sonst. Bergbau

Kenn- zeich- nung	Wirtschaftszweig	Steuer- pflich- tige	Steuerbarer Umsatz		Umsatzst.v.Abzug d.Vorsteuer		Abziehbare Vorsteuer	Umsatzsteuer- Vorauszahlung
			insgesamt	dar. Lieferg. u. Leistungen	insgesamt	dar. Lieferg. u. Leistungen		
		Anzahl	1 000 EUR					
14	Gew.v. Steinen u. Erden, sonst. Bergbau
14.1	Gew.v. Natursteinen
14.2	Gew.v. Kies, Sand, Ton u. Kaolin	48	84 720	83 518	15 370	15 142	12 682	2 916
14.5	Gew.v. Steinen u. Erden a.n.g.
D	Verarbeitendes Gewerbe	5 601	29 676 143	26 338 715	4 083 194	3 460 397	3 913 072	174 273
DA	Ernährungsgewerbe u. Tabakverarbeitung	900	4 235 695	4 011 805	493 647	461 206	429 403	67 381
15	Ernährungsgewerbe	900	4 235 695	4 011 805	493 647	461 206	429 403	67 381
15.1	Schlachten u. Fleischverarbeitung	294	478 921	465 620	35 391	34 307	37 222	- 1 737
15.13	Fleischverarbeitung	262	306 488	300 397	23 033	22 481	23 617	- 489
15.2	Fischverarbeitung	6	7 269	6 952	696	674	815	- 119
15.3	Obst- u. Gemüseverarbeitung	28	185 266	164 724	19 881	17 532	18 492	1 389
15.31	Kartoffelverarbeitung	7	32 450	32 010	2 431	2 360	2 707	- 276
15.32	H.v. Frucht- u. Gemüsesäften	12	66 579	60 178	10 617	9 479	8 693	1 925
15.33	Obst- u. Gemüseverarbeitung a.n.g.	9	86 237	72 536	6 833	5 693	7 093	- 259
15.4	H.v. pflanzl. u. tierischen Ölen u. Fetten	9	11 832	10 363	872	769	829	43
15.5	Milchverarbeitung; H.v. Speiseeis	40	377 948	364 217	23 783	22 255	33 424	- 9 581
15.51	Milchverarbeitung	15	374 300	360 587	23 383	21 857	33 113	- 9 669
15.52	H.v. Speiseeis	25	3 649	3 631	399	398	311	88
15.6	Mahl- u. Schälmühlen, H.v. Stärke u. Stärkeerzeugnissen	20	629 074	619 376	41 620	40 845	53 241	- 11 621
15.61	Mahl- u. Schälmühlen	20	629 074	619 376	41 620	40 845	53 241	- 11 621
15.7	H.v. Futtermitteln	20	100 693	91 168	9 186	7 998	9 420	- 234
15.8	Sonst. Ernährungsgewerbe (oh. Getränkeherstellung)	443	709 419	664 668	49 926	45 455	70 819	- 20 888
15.81	H.v. Backwaren (oh. Dauerbackwaren)	389	329 601	327 100	22 146	21 884	25 874	- 3 729
15.82	H.v. Dauerbackwaren	17	107 029	99 672	6 078	5 435	9 674	- 3 596
15.84	H.v. Süßwaren (oh. Dauerbackwaren)	6	120 065	106 497	8 950	7 418	14 138	- 5 188
15.85	H.v. Teigwaren	3	801	800	65	65	95	- 30
15.86	Verarbeitung von Kaffee u. Tee, H.v. Kaffee-Ersatz
15.87	H.v. Würzmitteln u. Saucen
15.88	H.v. homogen. u. diät. Nahrungsmitteln
15.89	H.v. sonst. Nahrungsmitteln (oh. Getränke)	20	71 886	55 554	5 302	4 071	13 221	- 7 918
15.9	H.v. Getränken	40	1 735 273	1 624 717	312 292	291 372	205 140	110 129
15.96	H.v. Bier	14	18 405	18 391	3 455	3 452	2 629	826
DB	Textil- u. Bekleidungsgewerbe	106	133 247	108 312	16 978	12 298	17 231	- 253
17	Textilgewerbe	55	125 455	100 730	15 539	10 900	16 407	- 868
17.3	Textilveredlung	16	6 208	5 720	1 116	1 081	558	559
17.4	H.v. konfektionierten Textilwaren (oh. Bekleidung)	8	1 112	968	221	194	129	92
17.5	Sonst. Textilgewerbe (oh. H.v. Maschenware)	26	117 407	93 314	14 120	9 543	15 655	- 1 535
17.52	H.v. Seilerwaren	10	8 283	7 744	1 529	1 427	1 010	520
17.53	H.v. Vliesstoff u. Erzeugnissen daraus (oh. Bekleidung)	3	100 037	77 224	11 137	6 802	13 645	- 2 509
17.54	Textilgewerbe a.n.g.	13	9 086	8 346	1 454	1 313	1 000	454
17.6	H.v. gewirktem u. gestricktem Stoff
17.7	H.v. gewirkten u. gestrickten Fertigerzeugnissen
18	Bekleidungsgewerbe	51	7 792	7 582	1 439	1 399	823	615
18.2	H.v. Bekleidung (oh. Lederbekleidung)	42	6 905	6 701	1 270	1 231	722	549

Noch 1. Umsatzsteuerpflichtige, deren steuerbarer Umsatz
und Umsatzsteuer-Vorauszahlung 2008 nach Wirtschaftszweigen

Kenn- zeich- nung	Wirtschaftszweig	Steuer- pflich- tige	Steuerbarer Umsatz		Umsatzst.v.Abzug d.Vorsteuer		Abziehbare Vorsteuer	Umsatzsteuer- Vorauszahlung
			insgesamt	dar. Lieferg. u. Leistungen	insgesamt	dar. Lieferg. u. Leistungen		
		Anzahl	1 000 EUR					
18.3	Zurichtung u. Färben von Fellen, H.v. Pelzwaren	9	887	881	169	167	102	67
DC / 19	Ledergewerbe
19.1	H.v. Leder u. Lederfaserstoff
19.2	Lederverarbeitung (oh. H.v. Lederbekleidung u. Schuhen)	24	5 771	5 508	1 064	1 014	437	627
19.3	H.v. Schuhen	31	10 600	10 032	1 701	1 593	1 137	564
DD / 20	Holzgewerbe (oh. H.v. Möbeln)	308	367 337	336 440	50 003	44 133	49 311	692
20.1	Säge-, Hobel- u. Holzimprägnierwerke	33	23 374	21 898	3 593	3 312	4 993	- 1 401
20.2	H.v. Furnier-, Sperrholz-, Holzfasern- u. Holzspanplatten	5	75 807	74 181	6 937	6 628	10 446	- 3 509
20.3	H.v. Konstruktions-, Fertigbauteilen, Aus- bauelementen u. Fertigteilbauten a. Holz	189	226 882	201 917	31 896	27 153	29 014	2 882
20.4	H.v. Verpackungsmitteln, Lagerbehältern u. Ladungsträgern aus Holz	20	27 162	24 702	5 160	4 693	3 158	2 002
20.5	H.v. Holzwaren a.n.g., sowie von Kork-, Flecht- u. Korbwaren (oh. H.v. Möbeln)	61	14 112	13 742	2 417	2 347	1 700	717
20.51	H.v. Holzwaren a.n.g. (oh. H.v. Möbeln)	58	13 799	13 485	2 358	2 298	1 657	700
20.52	H.v. Kork-, Flecht- u. Korbwaren (oh. H.v. Möbeln)	3	313	257	59	49	42	17
DE	Papier-, Verlags- u. Druckgewerbe	308	1 137 110	1 029 011	166 347	145 818	143 966	22 393
21	Papiergewerbe	29	786 156	682 301	111 037	91 304	101 041	9 995
21.1	H.v. Holz- u. Zellstoff, Papier, Karton u. Pappe
21.2	H.v. Waren aus Papier, Karton u. Pappe
21.21	H.v. Wellpapier u. -pappe sowie v. Verpa- ckungsmitteln a. Papier, Karton u. Pappe	6	34 327	31 946	5 974	5 522	5 086	889
21.22	H.v. Haushalts-, Hygiene- u. Toiletten- artikeln aus Zellstoff, Papier u. Pappe	6	351 228	269 573	61 605	46 090	41 282	20 323
21.23	H.v. Schreibwaren u. Bürobedarf aus Papier, Karton u. Pappe
21.24	H.v. Tapeten
21.25	H.v. sonst. Waren aus Papier, Karton u. Pappe	8	24 985	22 703	4 474	4 041	3 299	1 176
22	Verlags-, Druckgewerbe, Vervielfältigung v. bespielten Ton-, Bild- u. Datenträgern	279	350 955	346 711	55 310	54 514	42 925	12 398
22.1	Verlagsgewerbe	63	170 321	169 789	25 504	25 423	20 107	5 396
22.11	Verlegen von Büchern
22.12	Verlegen von Zeitungen	14	121 079	120 925	16 914	16 904	13 900	3 014
22.13	Verlegen von Zeitschriften	9	3 448	3 437	604	603	418	186
22.14	Verlegen von bespielten Tonträgern u. Musikalien
22.15	Sonst. Verlagsgewerbe	25	39 570	39 479	6 999	6 982	5 012	1 987
22.2	Druckgewerbe	207	179 289	175 639	29 562	28 859	22 578	6 996
22.21	Drucken von Zeitungen	9	17 350	17 340	3 139	3 137	2 405	735
22.22	Drucken anderer Druckerzeugnisse	144	134 016	131 229	22 146	21 607	17 279	4 879
22.23	Druckweiterverarbeitung	18	14 501	13 725	1 896	1 748	1 870	26
22.24	Druck- u. Medienvorstufe	18	8 462	8 462	1 576	1 576	573	1 003
22.25	Erbrg.v. sonst. druckbezogenen Dienstleistungen	18	4 960	4 882	805	790	452	353

Noch 1. Umsatzsteuerpflichtige, deren steuerbarer Umsatz
und Umsatzsteuer-Vorauszahlung 2008 nach Wirtschaftszweigen

21

Kenn- zeich- nung	Wirtschaftszweig	Steuer- pflich- tige	Steuerbarer Umsatz		Umsatzst.v.Abzug d.Vorsteuer		Abziehbare Vorsteuer	Umsatzsteuer- Vorauszahlung
			insgesamt	dar. Lieferg. u. Leistungen	insgesamt	dar. Lieferg. u. Leistungen		
		Anzahl	1 000 EUR					
22.3	Vervielfältigung von bespielten Ton-, Bild- u. Datenträgern	9	1 345	1 283	244	233	239	5
DF / 23	Kokerei, Mineralölverarbeitung, Herstellung u. Verarbeitung v. Spalt- u. Brutstoffen
23.2	Mineralölverarbeitung
DG / 24	H.v. chemischen Erzeugnissen	145	9 505 670	8 086 206	1 535 046	1 265 660	1 435 582	99 464
24.1	H.v. chemischen Grundstoffen	60	8 391 029	7 146 211	1 386 034	1 149 591	1 279 241	106 793
24.2	H.v. Schädlingsbekämpfungs-, Pflanzen- schutz- u. Desinfektionsmitteln	4	4 226	4 153	756	742	408	348
24.3	H.v. Anstrichmitteln, Druckfarben u. Kitt	5	16 954	16 110	2 869	2 708	2 461	408
24.4	H.v. pharmazeutischen Erzeugnissen	17	210 010	189 589	31 224	27 400	25 266	5 958
24.5	H.v. Seifen, Wasch-, Reinigungs- u. Kör- perpflegemitteln sowie v. Duftstoffen
24.6	H.v. sonst. chemischen Erzeugnissen	42	821 553	674 293	104 651	76 837	119 557	- 14 907
24.7	H.v. Chemiefasern
DH / 25	H.v. Gummi- u. Kunststoffwaren	200	1 329 053	1 180 937	181 202	153 072	176 677	4 643
25.1	H.v. Gummiwaren	66	215 645	193 641	34 718	30 541	27 987	6 731
25.2	H.v. Kunststoffwaren	134	1 113 408	987 296	146 483	122 531	148 690	- 2 089
25.21	H.v. Platten, Folien, Schläuchen u. Profilen aus Kunststoffen	22	400 376	359 500	45 452	37 686	57 190	- 11 738
25.22	H.v. Verpackungsmitteln aus Kunststoffen	7	129 938	116 456	18 470	15 909	16 729	1 741
25.23	H.v. Baubedarfsartikeln aus Kunststoffen	44	76 063	73 039	11 846	11 271	10 499	1 347
25.24	H.v. sonst. Kunststoffwaren	61	507 031	438 300	70 715	57 665	64 272	6 561
DI / 26	Glasgewerbe, H.v. Keramik, Verarbeitung von Steinen u. Erden	357	806 770	763 984	127 169	119 135	122 855	4 743
26.1	H.v. Glas u. Glaswaren
26.11	H.v. Flachglas	10	250 759	232 608	33 478	30 033	42 776	- 9 299
26.2	H.v. keramischen Erzeugnissen (oh. H.v. Ziegeln u. Baukeramik)	31	17 215	16 906	1 952	1 894	1 871	177
26.3	H.v. keramischen Wand- u. Boden- fliesen u. -platten	7	14 525	13 882	1 825	1 702	1 932	- 108
26.4	H.v. Ziegeln u. sonst. Baukeramik
26.6	H.v. Erzeugnissen a. Beton, Zement u. Gips	80	262 547	254 730	45 284	43 802	42 765	2 519
26.61	H.v. Erzeugnissen a. Beton, Zement u. aus Kalkstein für den Bau	40	129 191	124 591	22 858	21 985	21 122	1 737
26.62	H.v. Gipserzeugnissen für den Bau
26.63	H.v. Frischbeton (Transportbeton)	21	88 700	88 666	16 729	16 726	13 491	3 238
26.64	H.v. Mörtel u. anderem Beton (Trockenbeton)
26.66	H.v. Erzeugnissen aus Beton, Zement u. Gips a.n.g.	13	6 417	6 382	1 161	1 155	637	525
26.7	Be- u. Verarbeitung von Naturwerk- steinen u. Natursteinen a.n.g.	174	96 555	86 348	17 067	15 214	10 214	6 852
26.70.1	Steinbildhauerei u. Steinmetzerei	139	30 561	30 310	5 436	5 388	2 879	2 558
26.70.2	Sonst. Be- u. Verarbeitung von Natur- werksteinen u. Natursteinen a.n.g.	35	65 994	56 037	11 630	9 825	7 335	4 295
26.8	H.v. sonst. Erzeugnissen aus nicht metallischen Mineralien	14	85 863	82 858	13 373	12 802	14 073	- 367
DJ	Metallerzeugung u. -bearbeitung, H.v. Metallerzeugnissen	1 616	5 086 699	4 348 155	672 847	532 939	650 816	22 031
27	Metallerzeugung u. -bearbeitung	101	2 436 567	1 873 852	249 490	142 989	311 876	- 62 386

Noch 1. Umsatzsteuerpflichtige, deren steuerbarer Umsatz
und Umsatzsteuer-Vorauszahlung 2008 nach Wirtschaftszweigen

Kenn- zeich- nung	Wirtschaftszweig	Steuer- pflich- tige	Steuerbarer Umsatz		Umsatzst.v.Abzug d.Vorsteuer		Abziehbare Vorsteuer	Umsatzsteuer- Vorauszahlung
			insgesamt	dar. Lieferg. u. Leistungen	insgesamt	dar. Lieferg. u. Leistungen		
		Anzahl	1 000 EUR					
27.1	Erzeugung von Roheisen, Stahl u. Ferrolegierungen	21	25 618	25 325	3 563	3 507	4 147	- 585
27.2	H.v. Rohren	20	218 045	159 572	20 688	9 578	24 229	- 3 541
27.3	Sonst. erste Bearbeitung v. Eisen u. Stahl
27.4	Erzeug. u. erste Bearbeitg. v. NE-Metallen	34	1 829 440	1 371 574	177 000	90 409	236 204	- 59 204
27.5	Gießereien
27.51	Eisengießereien	8	116 451	105 578	14 900	12 834	16 362	- 1 462
27.52	Stahlgießereien	6	54 877	51 202	9 099	8 401	6 895	2 204
27.53	Leichtmetallgießereien	9	154 972	126 850	18 965	13 634	18 301	664
27.54	Buntmetallgießereien
28	H.v. Metallzeugnissen	1 515	2 650 132	2 474 303	423 358	389 949	338 941	84 417
28.1	Stahl- u. Leichtmetallbau	401	1 195 449	1 111 398	189 125	173 154	161 832	27 293
28.11	H.v. Metallkonstruktionen	242	992 631	910 929	157 840	142 311	135 159	22 681
28.12	H.v. Ausbauelementen aus Metall	159	202 818	200 469	31 285	30 843	26 673	4 612
28.2	H.v. Metallbehältern >300 l Fassungsver- mögen; H.v. Heizkörpern u. -kesseln für Zentralheizungen	26	114 976	98 179	18 493	15 281	14 295	4 199
28.3	H.v. Dampfkesseln (oh. Zentralheizungskessel)	5	150 139	149 746	24 410	24 336	15 870	8 540
28.4	H.v. Schmiede-, Press-, Zieh- u. Stanz- teilen, gewalzten Ringen u.Ä.	29	120 699	114 815	19 101	17 983	21 423	- 2 322
28.5	Oberflächenveredlung u. Wärme- behandlung; Mechanik a.n.g.	770	534 824	513 324	82 483	78 388	56 363	26 120
28.51	Oberflächenveredlg. u. Wärmebehandlg.	84	176 683	165 021	27 757	25 541	17 296	10 461
28.52	Mechanik a.n.g.	686	358 141	348 304	54 726	52 847	39 066	15 659
28.52.1	Schlosserei u. Schweißerei	559	303 873	295 362	45 041	43 419	32 634	12 407
28.52.2	Schleiferei u. Dreherei	64	45 409	44 083	8 090	7 838	5 513	2 577
28.52.3	Beschlag- u. Kunstschmieden	63	8 859	8 859	1 595	1 589	919	675
28.6	H.v. Schneidwaren, Werkzeugen, Schlössern u. Beschlägen a. unedlen Metallen	109	115 244	113 009	20 066	19 657	13 425	6 641
28.61	H.v. Schneidwaren u. Bestecken aus unedlen Metallen
28.62	H.v. Werkzeugen	54	87 476	85 576	14 903	14 557	10 627	4 276
28.63	H.v. Schlössern u. Beschlägen aus unedlen Metallen
28.7	H.v. sonst. Metallwaren	175	418 802	373 831	69 679	61 151	55 733	13 946
28.71	H.v. Metallbehältern mit einem Fassungsvermögen von 300 l o. weniger	9	6 778	6 778	1 051	1 051	687	363
28.72	H.v. Verpackungen u. Verschlüssen aus Eisen, Stahl u. NE-Metall
28.73	H.v. Drahtwaren	13	53 475	45 120	8 193	6 606	7 681	512
28.74	H.v. Schrauben, Nieten, Ketten u. Federn
28.75	H.v. sonst. Metallwaren a.n.g.	143	222 950	205 812	36 619	33 362	27 662	8 956
DK / 29	Maschinenbau	424	1 873 078	1 773 733	253 205	234 502	238 757	14 504
29.1	H.v. Maschinen für die Erzeugung u. Nutzung von mechanischer Energie (oh. Motoren für Luft- u. Straßenfahrzeuge)	83	432 592	417 736	63 597	60 819	58 494	5 103
29.11	H.v. Verbrennungsmotoren u. Turbinen (oh. Motoren f. Luft- u. Straßenfahrzeuge)

Kenn- zeich- nung	Wirtschaftszweig	Steuer- pflich- tige	Steuerbarer Umsatz		Umsatzst.v.Abzug d.Vorsteuer		Abziehbare Vorsteuer	Umsatzsteuer- Vorauszahlung
			insgesamt	dar. Lieferg. u. Leistungen	insgesamt	dar. Lieferg. u. Leistungen		
		Anzahl	1 000 EUR					
29.12	H.v. Pumpen u. Kompressoren
29.13	H.v. Armaturen	29	99 621	94 172	10 797	9 812	12 307	- 1 511
29.14	H.v. Lagern, Getrieben, Zahnrädern u. Antriebsselementen	22	245 951	237 952	35 717	34 198	34 572	1 145
29.2	H.v. sonst. nicht wirtschaftszweig- spezifischen Maschinen	121	648 172	611 126	81 600	74 679	76 234	5 366
29.21	H.v. Öfen u. Brennern	4	818	805	155	153	116	39
29.22	H.v. Hebezeugen u. Fördermitteln	30	321 940	306 799	34 076	31 199	37 696	- 3 621
29.23	H.v. kälte- u. lufttechnischen Erzeugnissen nicht für den Haushalt	27	107 861	104 064	17 481	16 760	14 415	3 067
29.24	H.v. sonst. nicht wirtschaftszweig- spezifischen Maschinen a.n.g.	60	217 554	199 458	29 888	26 567	24 007	5 881
29.3	H.v. land- u. forstwirtschaftl. Maschinen	51	63 705	57 548	10 651	9 489	8 985	1 666
29.31	H.v. land- u. forstwirtschaftlichen Zugmaschinen	7	2 173	2 173	395	395	313	82
29.31.2	Instandhaltung u. Reparatur von land- u. forstwirtschaftlichen Zugmaschinen	7	2 173	2 173	395	395	313	82
29.32	H.v. sonst. land- u. forstwirtschaftlichen Maschinen	44	61 532	55 375	10 256	9 094	8 672	1 584
29.32.1	H.v. sonst. land- u. forstwirtschaftlichen Maschinen (oh. Reparatur)	10	36 698	30 925	5 662	4 565	5 176	486
29.32.2	Instandhaltung u. Reparatur von sonst. land- u. forstwirtschaftlichen Maschinen	34	24 834	24 450	4 594	4 529	3 496	1 098
29.4	H.v. Werkzeugmaschinen	53	126 792	123 638	21 947	21 348	15 295	6 652
29.41	H.v. handgeführten kraftbetriebenen Werkzeugen	37	85 760	82 759	14 250	13 680	9 979	4 271
29.42	H.v. Werkzeugmaschinen für die Metallbearbeitung	9	30 415	30 351	5 735	5 723	4 221	1 514
29.43	H.v. Werkzeugmaschinen a.n.g.	7	10 617	10 528	1 962	1 946	1 095	867
29.5	H.v. Maschinen für sonst. bestimmte Wirtschaftszweige	110	584 026	547 570	73 357	66 433	77 760	- 4 347
29.51	H.v. Maschinen für die Metallerzeugung, v. Walzwerkseinrichtungen u. Gießmaschinen
29.52	H.v. Bergwerks-, Bau- u. Baustoffmasch.	14	89 168	76 132	6 483	4 006	11 521	- 5 038
29.53	H.v. Maschinen für das Ernährungs- gewerbe u. die Tabakverarbeitung	11	32 106	30 217	4 548	4 189	3 932	616
29.54	H.v. Maschinen für das Textil-, Bekleidungs- u. Ledergewerbe
29.55	H.v. Maschinen für das Papiergewerbe
29.56	H.v. Maschinen für bestimmte Wirtschaftszweige a.n.g.	76	394 082	372 977	56 163	52 155	54 568	1 615
29.56.1	H.v. Maschinen für das Druckgewerbe	3	8 007	7 547	1 512	1 424	1 125	387
29.56.4	H.v. Maschinen für sonst. bestimmte Wirtschaftszweige a.n.g.	73	386 075	365 430	54 651	50 731	53 442	1 228
29.6	H.v. Waffen u. Munition
29.7	H.v. Haushaltsgeräten a.n.g.
DL	H.v. Büromaschinen, Datenverarbeitungs- geräten u. -einrichtungen; Elektrotechnik, Feinmechanik u. Optik	593	3 849 159	3 416 379	376 176	293 994	467 763	- 91 206
30	H.v. Büromaschinen, Datenverarbeitungs- geräten u. -einrichtungen

Noch 1. Umsatzsteuerpflichtige, deren steuerbarer Umsatz
und Umsatzsteuer-Vorauszahlung 2008 nach Wirtschaftszweigen

Kenn- zeich- nung	Wirtschaftszweig	Steuer- pflich- tige	Steuerbarer Umsatz		Umsatzst.v.Abzug d.Vorsteuer		Abziehbare Vorsteuer	Umsatzsteuer- Vorauszahlung
			insgesamt	dar. Lieferg. u. Leistungen	insgesamt	dar. Lieferg. u. Leistungen		
		Anzahl	1 000 EUR					
31	H.v. Geräten der Elektrizitätserzeugung, -verteilung u.Ä.
31.1	H.v. Elektromotoren, Generatoren u. Transformatoren	47	455 672	425 988	70 957	65 318	58 083	12 874
31.2	H.v. Elektrizitätsverteilungs- u. -schalteinrichtungen	38	102 493	101 612	16 573	16 406	12 993	3 581
31.3	H.v. isolierten Elektrokabeln, -leitungen u. -drähten
31.4	H.v. Akkumulatoren u. Batterien
31.5	H.v. elektrischen Lampen u. Leuchten	10	10 701	10 324	1 993	1 921	1 165	828
31.6	H.v. elektrischen Ausrüstungen a.n.g.	40	101 007	94 286	17 255	15 978	13 802	3 453
31.61	H.v. elektrischen Ausrüstungen für Motoren u. Fahrzeuge a.n.g.	6	23 865	21 767	3 808	3 409	2 806	1 002
31.62	H.v. sonst. elektr. Ausrüstungen a.n.g.	34	77 142	72 520	13 447	12 569	10 996	2 452
32	Rundfunk- u. Nachrichtentechnik	67	2 788 684	2 396 588	210 284	135 830	342 484	- 131 817
32.1	H.v. elektronischen Bauelementen
32.2	H.v. Geräten u. Einrichtungen der Telekommunikation	21	11 073	11 050	1 959	1 955	1 260	699
32.3	H.v. Rundfunkgeräten sowie phono- u. videotechnischen Geräten
33	Medizin-, Mess-, Steuer- u. Regelungs- technik, Optik, H.v. Uhren	360	347 515	345 590	51 591	51 226	33 160	18 429
33.1	H.v. medizinischen Geräten u. orthopädischen Erzeugnissen	258	157 932	156 888	14 821	14 623	11 306	3 515
33.10.1	H.v. elektromedizinischen Geräten u. Instrumenten	13	27 058	26 803	1 176	1 127	1 485	- 310
33.10.2	H.v. medizintechnischen Geräten	25	23 539	22 935	3 598	3 483	2 127	1 470
33.10.3	H.v. orthopädischen Erzeugnissen	60	37 729	37 604	4 670	4 647	3 224	1 447
33.10.4	Zahntechnische Laboratorien	160	69 606	69 547	5 378	5 366	4 470	907
33.2	H.v. Mess-, Kontroll-, Navigations- u.ä. Instrumenten u. Vorrichtungen	59	79 912	79 307	12 494	12 379	7 724	4 768
33.3	H.v. industriellen Prozesssteuerungs- einrichtungen
33.4	H.v. optischen u. fotografischen Geräten	20	4 214	4 201	757	755	436	321
33.40.1	H.v. augenoptischen Erzeugnissen	14	2 276	2 268	432	431	240	192
33.40.2	H.v. optischen Instrumenten	6	1 938	1 933	325	324	196	129
33.5	H.v. Uhren
DM	Fahrzeugbau	118	524 858	494 907	76 768	71 084	75 065	1 702
34	H.v. Kraftwagen u. Kraftwagenteilen	67	242 160	234 011	37 064	35 516	33 002	4 062
34.1	H.v. Kraftwagen u. Kraftwagenmotoren
34.2	H.v. Karosserien, Aufbauten u. Anhängern
34.3	H.v. Teilen u. Zubehör für Kraftwagen u. Kraftwagenmotoren
35	Sonst. Fahrzeugbau	51	282 698	260 895	39 704	35 569	42 064	- 2 360
35.1	Schiff- u. Bootsbau	16	45 062	42 589	8 462	7 993	9 546	- 1 084
35.11	Schiffbau (oh. Boots- u. Yachtbau)	8	42 984	40 650	8 073	7 630	9 280	- 1 207
35.12	Boots- u. Yachtbau	8	2 078	1 938	389	363	266	123
35.2	Bahnindustrie
35.3	Luft- u. Raumfahrzeugbau
35.4	H.v. Krafträdern, Fahrrädern u. Behindertenfahrzeugen

Kenn- zeich- nung	Wirtschaftszweig	Steuer- pflich- tige	Steuerbarer Umsatz		Umsatzst.v.Abzug d.Vorsteuer		Abziehbare Vorsteuer	Umsatzsteuer- Vorauszahlung
			insgesamt	dar. Lieferg. u. Leistungen	insgesamt	dar. Lieferg. u. Leistungen		
		Anzahl	1 000 EUR					
35.5	Fahrzeugbau a.n.g.	13	19 746	19 658	3 585	3 568	2 811	774
DN	H.v. Möbeln, Schmuck, Musikinstru- menten, Sportgeräten, Spielwaren u. sonst. Erzeugnissen; Recycling	464	653 507	632 954	105 623	101 710	87 025	18 617
36	H.v. Möbeln, Schmuck, Musikinstru- menten, Sportgeräten, Spielwaren u. sonst. Erzeugnissen	282	275 888	258 463	39 043	35 722	33 643	5 400
36.1	H.v. Möbeln	153	186 494	173 438	26 663	24 183	22 734	3 929
36.11	H.v. Sitzmöbeln	57	35 420	34 976	6 633	6 549	4 848	1 785
36.12	H.v. Büro- u. Ladenmöbeln	18	21 621	21 602	3 667	3 664	2 567	1 100
36.13	H.v. Küchenmöbeln	10	8 498	8 253	1 580	1 533	1 151	429
36.14	H.v. sonst. Möbeln	68	120 955	108 608	14 783	12 437	14 167	615
36.2	H.v. Schmuck u.ä. Erzeugnissen	61	12 677	12 566	2 387	2 355	1 236	1 151
36.22	H.v. Schmuck, Gold- u. Silberschmiede- waren (oh. Phantasieschmuck)	61	12 677	12 566	2 387	2 355	1 236	1 151
36.3	H.v. Musikinstrumenten	18	1 611	1 585	282	277	113	169
36.4	H.v. Sportgeräten
36.5	H.v. Spielwaren
36.6	H.v. sonst. Erzeugnissen	42	73 421	69 248	9 412	8 620	9 404	9
37	Recycling	182	377 619	374 490	66 580	65 988	53 382	13 217
37.1	Recycling von metallischen Alt- materialien u. Reststoffen	73	68 641	68 158	12 839	12 750	6 156	6 683
37.10.1	Recycling von Altmaterialien u. Reststoffen aus Eisen o. Stahl	63	59 366	59 036	11 085	11 024	5 311	5 774
37.10.2	Recycling von Altmaterialien u. Reststoffen aus NE-Metallen	10	9 275	9 122	1 754	1 725	844	910
37.2	Recycling von nicht metallischen Altmaterialien u. Reststoffen	109	308 978	306 332	53 740	53 238	47 226	6 533
37.20.1	Recycling von textilen Altmaterialien u. Reststoffen	6	725	725	95	95	59	35
37.20.2	Recycling von Altmaterialien u. Rest- stoffen aus Papier, Karton u. Pappe	8	6 989	6 904	1 327	1 311	905	422
37.20.4	Recycling von Altmaterialien u. Reststoffen aus Kunststoffen	12	30 809	29 534	4 235	3 993	4 554	- 319
37.20.5	Recycling von sonst. Altmaterialien u. Reststoffen	83	270 455	269 169	48 083	47 839	41 708	6 394
E	Energie- u. Wasserversorgung	415	4 340 582	4 335 145	809 344	808 335	621 617	187 728
40	Energieversorgung	367	4 127 401	4 122 175	785 771	784 786	599 330	186 442
40.1	Elektrizitätsversorgung	294	2 661 194	2 657 558	508 846	508 161	387 887	120 960
40.11	Elektrizitätserzeugung	268	1 198 887	1 195 327	229 774	229 103	178 110	51 664
40.11.1	Elektrizitätserzeugung oh. Verteilung	7	1 259	1 259	239	239	93	146
40.11.2	Elektrizitätserzeugung aus Wärmekraft mit Fremdbezug zur Verteilung	9	626 110	625 965	119 050	119 023	94 744	24 306
40.11.3	Sonst. Elektrizitätserzeugung mit Fremdbezug zur Verteilung	32	19 179	19 179	3 505	3 511	2 016	1 489
40.11.4	Elektrizitätserzeugung aus Wärmekraft oh. Fremdbezug zur Verteilung	59	403 021	400 501	77 708	77 229	65 822	11 887
40.11.5	Sonst. Elektrizitätserzeugung oh. Fremdbezug zur Verteilung	161	149 318	148 425	29 272	29 102	15 435	13 836
40.12	Elektrizitätsübertragung
40.13	Elektrizitätsverteilung u. -handel

Noch 1. Umsatzsteuerpflichtige, deren steuerbarer Umsatz
und Umsatzsteuer-Vorauszahlung 2008 nach Wirtschaftszweigen

Kenn- zeich- nung	Wirtschaftszweig	Steuer- pflich- tige	Steuerbarer Umsatz		Umsatzst.v.Abzug d.Vorsteuer		Abziehbare Vorsteuer	Umsatzsteuer- Vorauszahlung
			insgesamt	dar. Lieferg. u. Leistungen	insgesamt	dar. Lieferg. u. Leistungen		
		Anzahl	1 000 EUR					
40.2	Gasversorgung
40.21	Gaserzeugung	21	17 522	17 314	3 437	3 398	2 883	554
40.22	Gasverteilung u. -handel durch Rohrleitungen
40.3	Wärmeversorgung
41	Wasserversorgung	48	213 180	212 969	23 573	23 548	22 287	1 286
F / 45	Baugewerbe	12 151	5 188 347	5 161 482	859 170	854 835	638 560	220 304
45.1	Vorbereitende Baustellenarbeiten	238	124 756	124 524	18 820	18 778	14 809	3 670
45.11	Abbruch-, Spreng- u. Enttrümmerungs- gewerbe, Erdbewegungsarbeiten	225	118 541	118 338	18 064	18 025	14 121	3 602
45.11.1	Abbruch-, Spreng- u. Enttrümmerungs- gewerbe	159	70 155	69 988	10 709	10 677	8 183	2 526
45.11.2	Erdbewegungsarbeiten
45.11.4	Aufschließung von Lagerstätten; Auffüllen stillgelegter Lagerstätten
45.12	Test- u. Suchbohrung	13	6 214	6 186	756	753	688	69
45.2	Hoch- u. Tiefbau	2 751	2 316 689	2 304 574	417 755	416 256	300 222	117 566
45.21	Hochbau, Brücken- u. Tunnelbau u.Ä.	994	1 166 696	1 164 711	227 865	227 444	157 906	69 992
45.22	Dachdeckerei, Bauspenglerei, Abdichtungen u. Zimmerei	1 096	344 420	344 119	52 916	52 865	38 751	14 165
45.22.1	Dachdeckerei u. Bauspenglerei	598	237 690	237 459	38 031	38 003	26 821	11 210
45.22.2	Abdichtung gegen Wasser u. Feuchtigkeit	325	51 241	51 196	7 031	7 014	5 554	1 477
45.22.3	Zimmerei u. Ingenieurholzbau	173	55 489	55 464	7 854	7 849	6 376	1 478
45.23	Bau von Straßen, Bahnverkehrsstrecken, Rollbahnen u. Sportanlagen	199	391 872	386 471	67 890	67 771	54 890	13 001
45.23.1	Bau von Straßen, Rollbahnen u. Sportanlagen	182	367 665	362 264	64 000	63 880	51 543	12 457
45.23.2	Bau von Bahnverkehrsstrecken	17	24 208	24 207	3 891	3 891	3 347	544
45.24	Wasserbau	15	93 535	93 426	15 973	15 899	13 109	2 864
45.25	Sonst. spezialisierter Hoch- u. Tiefbau	447	320 166	315 847	53 111	52 277	35 566	17 545
45.25.1	Brunnenbau	24	15 176	15 124	2 703	2 680	1 843	860
45.25.2	Schachtbau	20	16 304	16 304	2 065	2 065	1 987	78
45.25.3	Schornstein-, Feuerungs- u. Industrieofenbau	40	36 428	33 776	7 201	6 697	4 669	2 532
45.25.4	Gerüstbau	126	59 521	59 521	11 159	11 159	3 687	7 472
45.25.5	Gebäudetrocknung	33	8 036	7 901	1 275	1 249	800	475
45.25.6	Sonst. spezial. Hoch- u. Tiefbau, a.n.g.	204	184 701	183 222	28 708	28 426	22 580	6 128
45.3	Bauinstallation	4 636	1 698 668	1 692 324	251 834	250 615	200 834	51 054
45.31	Elektroinstallation	1 405	618 553	617 546	92 501	92 328	72 545	19 998
45.32	Dämmung gegen Kälte, Wärme, Schall u. Erschütterung	922	150 333	150 031	18 630	18 573	15 658	2 984
45.33	Klempnerei, Gas-, Wasser-, Heizungs- u. Lüftungsinstallation	1 522	749 248	745 462	118 757	118 008	94 075	24 682
45.34	Sonst. Bauinstallation	787	180 534	179 286	21 947	21 706	18 556	3 390
45.4	Sonst. Ausbaugewerbe	4 475	978 967	974 738	157 251	156 426	110 776	46 423
45.41	Stuckateurgewerbe, Gipserei u. Verputzerei	123	28 216	28 200	2 904	2 900	2 983	- 74
45.42	Bautischlerei u. -schlosserei	1 008	226 930	225 199	35 915	35 579	25 095	10 781
45.43	Fußboden-, Fliesen u. Plattenlegerei, Raumausstattung	1 281	218 137	217 177	33 273	33 084	25 352	7 937
45.43.1	Parkettlegerei	39	41 757	41 731	9 265	9 254	5 820	3 445
45.43.2	Fliesen-, Platten- u. Mosaiklegerei	796	89 952	89 772	11 745	11 711	9 458	2 301

Kenn- zeich- nung	Wirtschaftszweig	Steuer- pflich- tige	Steuerbarer Umsatz		Umsatzst.v.Abzug d.Vorsteuer		Abziehbare Vorsteuer	Umsatzsteuer- Vorauszahlung
			insgesamt	dar. Lieferg. u. Leistungen	insgesamt	dar. Lieferg. u. Leistungen		
		Anzahl	1 000 EUR					
45.43.3	Estrichlegerei	44	15 217	15 185	1 614	1 608	2 015	- 401
45.43.4	Sonst. Fußbodenlegerei u. -kleberei	227	39 454	39 181	5 378	5 326	4 412	965
45.43.5	Tapetenkleberei	6	479	472	80	80	38	43
45.43.6	Raumausstattung o.a.S.	169	31 277	30 836	5 192	5 105	3 608	1 584
45.44	Maler- u. Glasergerwerbe	785	220 883	220 506	36 668	36 591	22 658	14 019
45.44.1	Maler- u. Lackierergewerbe	711	203 569	203 203	33 959	33 883	20 652	13 315
45.44.2	Glasergerwerbe	74	17 314	17 303	2 709	2 708	2 006	704
45.45	Baugewerbe a.n.g.	1 278	284 801	283 656	48 490	48 272	34 688	13 760
45.45.1	Fassadenreinigung	23	7 583	7 537	1 366	1 358	600	767
45.45.3	Ausbaugewerbe a.n.g.	1 255	277 218	276 119	47 124	46 915	34 088	12 993
45.5	Verm.v. Baumaschinen u. -geräten mit Bedienungspersonal	51	69 268	65 322	13 510	12 760	11 919	1 591
G	Handel; Instandhaltung u. Reparatur von Kfz u. Gebrauchsgütern	15 210	12 949 775	12 452 498	2 089 877	2 008 979	1 752 515	337 424
50	Kfz-Handel; Instandhaltung u. Reparatur von Kfz; Tankstellen	3 191	3 397 975	3 309 383	616 662	599 857	510 930	105 745
50.1	Handel mit Kraftwagen	1 199	2 368 477	2 323 895	427 265	418 801	374 725	52 551
50.10.1	Handelsvermittlung von Kraftwagen	120	130 018	125 943	20 115	19 341	16 382	3 735
50.10.2	Gh.m. Kraftwagen	69	210 740	196 173	39 221	36 456	32 468	6 754
50.10.3	Eh.m. Kraftwagen	1 010	2 027 720	2 001 778	367 929	363 004	325 876	42 062
50.2	Instandhaltung u. Reparatur v. Kraftwagen	1 161	409 401	407 049	76 035	75 606	51 924	24 113
50.20.3	Lackierung von Kraftwagen	135	41 124	41 070	7 748	7 738	3 755	3 993
50.20.4	Autowaschanlagen	59	6 227	6 153	1 136	1 122	631	505
50.20.5	Instandhaltung u. Reparatur von Kraft- wagen (oh. Lackierung u. Autowäsche)	967	362 050	359 825	67 151	66 746	47 538	19 615
50.3	Handel mit Kraftwagenteilen u. -zubehör	421	144 504	138 465	27 197	26 051	19 705	7 492
50.30.1	Handelsvermittlung von Kraftwagenteilen u. -zubehör	35	5 303	5 191	996	975	682	314
50.30.2	Gh.m. Kraftwagenteilen u. -zubehör	28	16 714	13 214	3 141	2 475	2 072	1 069
50.30.3	Eh.m. Kraftwagenteilen u. -zubehör	358	122 487	120 060	23 060	22 601	16 951	6 109
50.4	Handel mit Krädern, Kradteilen u. -zubehör; Instandhaltung u. Reparatur v. Krädern	142	41 293	39 240	7 697	7 307	6 400	1 296
50.40.1	Handelsvermittlung von Krädern, Kraftradteilen u. -zubehör	10	2 147	1 524	379	261	247	133
50.40.2	Gh.m. Krädern, Kraftradteilen u. -zubehör	3	565	431	106	81	75	31
50.40.3	Eh.m. Krädern, Kraftradteilen u. -zubehör	99	34 450	33 233	6 432	6 201	5 527	904
50.40.4	Instandhaltung u. Reparatur von Krädern	30	4 131	4 052	779	765	551	228
50.5	Tankstellen	268	434 300	400 734	78 469	72 092	58 176	20 292
51	Handelsvermittlung u. Gh. (oh. Handel mit Kfz)	2 795	5 048 863	4 710 878	740 006	686 940	639 559	100 456
51.1	Handelsvermittlung	1 368	291 956	281 556	46 322	44 427	35 755	10 568
51.11	Handelsvermittlung v. landwirtschaftlichen Grundstoffen, lebenden Tieren, textilen Rohstoffen u. Halbwaren	30	15 686	14 113	1 767	1 491	1 920	- 153
51.12	Handelsvermittlung v. Brennstoffen, Erzen, Metallen u. technischen Chemikalien	26	20 930	20 019	2 060	1 887	2 634	- 574
51.13	Handelsvermittlung von Holz, Baustoffen u. Anstrichmitteln	163	37 582	37 139	6 714	6 630	5 235	1 478
51.14	Handelsvermittlung v. Maschinen, techn. Bedarf, Wasser- u. Luftfahrzeugen	185	68 672	66 871	11 152	10 809	8 534	2 618

Noch 1. Umsatzsteuerpflichtige, deren steuerbarer Umsatz
und Umsatzsteuer-Vorauszahlung 2008 nach Wirtschaftszweigen

Kenn- zeich- nung	Wirtschaftszweig	Steuer- pflich- tige	Steuerbarer Umsatz		Umsatzst.v.Abzug d.Vorsteuer		Abziehbare Vorsteuer	Umsatzsteuer- Vorauszahlung
			insgesamt	dar. Lieferg. u. Leistungen	insgesamt	dar. Lieferg. u. Leistungen		
		Anzahl	1 000 EUR					
51.15	Handelsvermittlung v. Möbeln, Einrichtungs- u. Haushaltsgegenständen, Eisen- u. Metallwaren	167	29 397	28 907	5 387	5 295	4 121	1 265
51.16	Handelsvermittlung von Textilien, Bekleidung, Schuhen u. Lederwaren	80	9 971	9 131	1 518	1 359	1 139	379
51.17	Handelsvermittlung von Nahrungsmitteln, Getränken u. Tabakwaren	74	6 505	6 472	938	935	639	299
51.18	Handelsvermittlung von Waren a.n.g.	472	69 707	67 562	12 242	11 837	8 170	4 076
51.19	Handelsvermittlung von Waren o.a.S.	171	33 506	31 343	4 544	4 185	3 363	1 181
51.2	Gh.m. landwirtschaftlichen Grundstoffen u. lebenden Tieren	103	992 912	912 398	91 038	85 156	94 131	- 3 102
51.21	Gh.m. Getreide, Saatgut u. Futtermitteln	52	897 186	828 717	83 320	78 340	87 080	- 3 761
51.22	Gh.m. Blumen u. Pflanzen	27	62 288	50 615	4 865	4 024	4 255	602
51.23	Gh.m. lebenden Tieren
51.24	Gh.m. Häuten, Fellen u. Leder
51.3	Gh.m. Nahrungsmitteln, Getränken u. Tabakwaren	204	862 458	847 665	93 811	92 502	92 278	1 548
51.31	Gh.m. Obst, Gemüse u. Kartoffeln	26	60 247	55 829	4 452	4 141	5 178	- 726
51.32	Gh.m. Fleisch, Fleischwaren, Geflügel u. Wild	25	121 017	117 877	10 034	9 766	9 859	175
51.33	Gh.m. Milch, Milcherzeugnissen, Eiern, Speiseölen u. Nahrungsfetten	13	320 718	320 254	20 756	20 701	23 991	- 3 235
51.34	Gh.m. Getränken	87	267 111	266 945	50 505	50 476	44 407	6 113
51.35	Gh.m. Tabakwaren	3	784	784	149	149	73	75
51.36	Gh.m. Zucker, Süßwaren und Backwaren	7	35 291	31 174	2 725	2 339	2 846	- 122
51.37	Gh.m. Kaffee, Tee, Kakao u. Gewürzen	3	1 764	1 764	173	173	132	41
51.38	Gh.m. sonst. Nahrungsmitteln	18	23 377	21 445	2 053	1 846	2 670	- 617
51.39	Gh.m. Nahrungsmitteln, Getränken u. Tabakwaren o.a.S.	22	32 149	31 593	2 964	2 912	3 121	- 158
51.4	Gh.m. Gebrauchs- u. Verbrauchsgütern	267	667 392	627 124	106 888	99 234	95 918	10 971
51.41	Gh.m. Textilien
51.42	Gh.m. Bekleidung u. Schuhen	16	13 004	11 901	2 411	2 202	1 725	686
51.43	Gh.m. elektrischen Haushaltsgeräten u. Geräten der Unterhaltungselektronik	48	59 143	58 943	11 186	11 142	9 743	1 443
51.44	Gh.m. Haushaltswaren aus Metall, keramischen Erzeugnissen usw.	27	30 380	29 048	4 700	4 447	4 837	- 137
51.45	Gh.m. kosmetischen Erzeugnissen u. Körperpflegemitteln
51.46	Gh.m. pharmazeutischen, medizinischen u. orthopädischen Erzeugnissen	38	199 085	195 373	32 486	31 781	33 510	- 1 023
51.46.1	Gh.m. pharmazeutischen Erzeugnissen	7	170 797	167 337	27 413	26 756	29 449	- 2 036
51.46.2	Gh.m. medizinischen u. orthopädischen Artikeln u. Laborbedarf	20	22 707	22 638	4 119	4 106	3 375	745
51.46.3	Gh.m. Dentalbedarf	11	5 581	5 398	954	919	686	268
51.47	Gh.m. sonst. Gebrauchs- u. Verbrauchsgütern	96	352 644	320 168	53 895	47 723	44 423	9 472
51.47.1	Gh.m. nicht elektrischen Haushaltsgeräten	8	25 425	15 210	4 930	2 989	2 731	2 199
51.47.2	Gh.m. Spielwaren u. Musikinstrumenten	6	3 594	3 066	545	445	374	171
51.47.3	Gh.m. Fahrrädern, Fahrradteilen u. -zubehör, Sport- u. Campingartikeln (oh. Campingmöbel)	15	2 581	2 531	438	429	361	77

Kenn- zeich- nung	Wirtschaftszweig	Steuer- pflich- tige	Steuerbarer Umsatz		Umsatzst.v.Abzug d.Vorsteuer		Abziehbare Vorsteuer	Umsatzsteuer- Vorauszahlung
			insgesamt	dar. Lieferg. u. Leistungen	insgesamt	dar. Lieferg. u. Leistungen		
		Anzahl	1 000 EUR					
51.47.4	Gh.m. Uhren, Edelmetallwaren u. Schmuck	7	3 075	2 652	579	498	366	213
51.47.5	Gh.m. Leder- u. Täschnerwaren, Geschenk- u. Werbeartikeln	15	12 832	12 680	2 431	2 402	1 866	565
51.47.6	Gh.m. Möbeln, Einrichtungsgegen- ständen, Antiquitäten u. Bodenbelägen	19	9 982	9 892	1 880	1 859	1 394	486
51.47.7	Gh.m. feinmechanischen, Foto- u. optischen Erzeugnissen	4	8 347	8 244	1 611	1 592	957	654
51.47.8	Gh.m. Karton, Papier, Pappe, Schreib- waren, Bürobedarf, Büchern, Zeitungen	22	286 808	265 893	41 482	37 508	36 373	5 109
51.5	Gh.m. nicht landwirtschaftlichen Halb- waren, Altmaterialien u. Reststoffen	453	1 478 030	1 391 294	272 730	256 253	218 824	53 906
51.51	Gh.m. festen Brennstoffen u. Mineralölerzeugnissen	32	608 250	589 347	111 987	108 396	88 415	23 572
51.52	Gh.m. Erzen, Metallen u. Metallhalbzeug	18	89 354	70 799	15 826	12 301	11 345	4 481
51.53	Gh.m. Holz, Baustoffen, Anstrichmitteln u. Sanitärkeramik	210	398 684	385 471	74 855	72 346	63 443	11 411
51.53.1	Gh.m. Holz, Baustoffen, Anstrichmitteln u. Sanitärkeramik o.a.S.	48	74 839	71 517	14 081	13 450	11 501	2 580
51.53.2	Gh.m. Roh- u. Schnittholz	12	8 891	8 277	1 552	1 435	1 088	464
51.53.3	Gh.m. sonst. Holzhalbwaren sowie Bauelementen aus Holz
51.53.4	Gh.m. Baustoffen u. Bauelementen aus mineralischen Stoffen	119	272 694	269 216	51 257	50 598	44 845	6 412
51.53.5	Gh.m. Flachglas
51.53.6	Gh.m. Anstrichmitteln
51.53.7	Gh.m. Sanitärkeramik	9	11 325	10 381	2 097	1 918	1 707	390
51.54	Gh.m. Metall- u. Kunststoffwaren für Bauzwecke sowie Installationsbedarf für Gas, Wasser u. Heizung	78	237 188	217 629	44 142	40 426	35 142	9 000
51.55	Gh.m. chemischen Erzeugnissen	29	62 266	59 018	10 761	10 143	9 873	888
51.56	Gh.m. sonst. Halbwaren	7	6 796	3 376	1 244	594	1 448	- 205
51.57	Gh.m. Altmaterialien u. Reststoffen	79	75 491	65 655	13 916	12 047	9 157	4 759
51.8	Gh.m. Maschinen, Ausrüstg. u. Zubehör	309	541 804	460 729	93 093	77 721	73 749	19 348
51.81	Gh.m. Werkzeugmaschinen	21	25 237	24 832	4 171	4 096	3 791	380
51.82	Gh.m. Bergwerks-, Bau- u. Baustoffmaschinen	32	50 071	47 655	6 332	5 873	6 152	180
51.83	Gh.m. Textil-, Näh- u. Strickmaschinen
51.84	Gh.m. Datenverarbeitungsgeräten, peripheren Einheiten u. Software	19	7 500	7 404	1 423	1 405	950	473
51.85	Gh.m. sonst. Büromaschinen u. Büromöbeln	23	21 184	21 104	3 917	3 902	3 424	493
51.85.1	Gh.m. sonst. Büromaschinen	16	11 574	11 554	2 182	2 178	1 674	507
51.85.2	Gh.m. Büromöbeln	7	9 610	9 550	1 735	1 724	1 749	- 14
51.86	Gh.m. elektronischen Bauelementen
51.87	Gh.m. sonst. Maschinen, Ausrüstungen u. Zubehör (oh. landwirtschaftl. Maschinen)	137	176 967	158 857	28 983	25 570	24 223	4 763
51.88	Gh.m. landwirtschaftl. Maschinen u. Geräten	69	253 471	193 505	46 948	35 556	33 866	13 082
51.9	Sonst. Großhandel	91	214 310	190 113	36 124	31 648	28 905	7 216
52	Eh (oh. Handel mit Kfz u. oh. Tankstellen); Reparatur von Gebrauchsgütern	9 224	4 502 938	4 432 237	733 209	722 182	602 025	131 224

Noch 1. Umsatzsteuerpflichtige, deren steuerbarer Umsatz
und Umsatzsteuer-Vorauszahlung 2008 nach Wirtschaftszweigen

Kenn- zeich- nung	Wirtschaftszweig	Steuer- pflich- tige	Steuerbarer Umsatz		Umsatzst.v.Abzug d.Vorsteuer		Abziehbare Vorsteuer	Umsatzsteuer- Vorauszahlung
			insgesamt	dar. Lieferg. u. Leistungen	insgesamt	dar. Lieferg. u. Leistungen		
		Anzahl	1 000 EUR					
52.1	Eh.m. Waren verschiedener Art (in Verkaufsräumen)	1 236	855 207	833 803	103 287	100 816	96 026	7 261
52.11	Eh.m. Waren verschiedener Art, Haupt- richtung Nahrungsmittel, Getränke u. Tabakwaren	615	664 351	650 632	71 947	70 882	70 133	1 813
52.12	Sonst. Eh.m. Waren verschiedener Art	621	190 856	183 171	31 340	29 934	25 892	5 448
52.2	Fach-Eh.m. Nahrungsmitteln, Getränken u. Tabakwaren (in Verkaufsräumen)	958	310 400	308 784	35 949	35 820	32 672	3 229
52.21	Eh.m. Obst, Gemüse u. Kartoffeln	152	34 986	34 334	3 190	3 141	3 249	- 59
52.22	Eh.m. Fleisch, Fleischwaren, Geflügel u. Wild	163	67 417	67 235	5 145	5 132	4 782	306
52.23	Eh.m. Fisch, Meeresfrüchten u. Fischerzeugnissen	21	2 232	2 133	215	206	217	3
52.24	Eh.m. Back- u. Süßwaren	117	21 450	21 441	1 849	1 849	1 581	268
52.24.1	Eh.m. Backwaren	103	19 815	19 810	1 676	1 675	1 428	247
52.24.2	Eh.m. Süßwaren	14	1 635	1 631	173	173	153	20
52.25	Eh.m. Getränken	278	47 623	47 411	8 605	8 587	7 120	1 489
52.26	Eh.m. Tabakwaren	68	30 113	30 102	5 250	5 248	4 658	592
52.27	Sonst. Fach-Eh.m. Nahrungsmitteln	159	106 580	106 128	11 695	11 657	11 064	631
52.27.1	Eh.m. Reformwaren	13	3 194	3 193	331	331	283	48
52.27.5	Sonst. Fach-Eh.m. Nahrungsmitteln (oh. Reformwaren)	146	103 386	102 934	11 364	11 326	10 781	583
52.3	Apotheken; Fach-Eh.m. medizinischen, orthopädischen u. kosmetischen Artikeln (in Verkaufsräumen)	767	1 355 958	1 353 693	250 068	249 651	204 241	45 920
52.31	Apotheken	529	1 232 587	1 231 448	229 032	228 818	189 065	40 059
52.32	Eh.m. medicin. u. orthopädischen Artikeln	119	103 449	102 664	17 383	17 245	12 422	4 962
52.33	Eh.m. Parfümwaren u. Körperpflegemitteln	119	19 922	19 581	3 653	3 588	2 754	899
52.33.1	Eh.m. kosmetischen Erzeugnissen u. Körperpflegemitteln (oh. Drogerieartikel)	59	9 561	9 269	1 807	1 751	1 371	435
52.33.2	Eh.m. Drogerieartikeln	60	10 360	10 312	1 846	1 837	1 382	464
52.4	Sonst. Fach-Eh. (in Verkaufsräumen)	4 792	1 588 143	1 550 114	274 636	267 918	212 347	62 286
52.41	Eh.m. Textilien	192	21 615	21 001	3 993	3 877	2 985	1 009
52.41.1	Eh.m. Haushaltstextilien	132	15 853	15 580	2 932	2 880	2 280	652
52.41.2	Eh.m. Kurzwaren, Schneidereibedarf, Handarbeiten usw.	60	5 762	5 421	1 061	998	705	357
52.42	Eh.m. Bekleidung	545	107 637	103 329	20 020	19 203	14 421	5 599
52.42.1	Eh.m. Bekleidung o.a.S.	390	79 509	76 324	14 902	14 298	10 769	4 132
52.42.2	Eh.m. Herrenbekleidung u. Bekleidungszubehör	21	4 563	4 423	867	840	584	283
52.42.3	Eh.m. Damenbekleidung u. Bekleidungszubehör	110	17 600	16 775	3 343	3 186	2 304	1 039
52.42.4	Eh.m. Kinder- u. Säuglingsbekleidung u. Bekleidungszubehör
52.42.5	Eh.m. Kürschnerwaren
52.43	Eh.m. Schuhen u. Lederwaren	157	59 053	53 225	10 954	9 848	7 606	3 348
52.43.1	Eh.m. Schuhen	105	29 554	26 424	5 619	5 025	3 568	2 050
52.43.2	Eh.m. Leder- u. Täschnerwaren	52	29 499	26 800	5 335	4 823	4 038	1 298
52.44	Eh.m. Möbeln, Einrichtungsgegenständen u. Hausrat a.n.g.	288	127 252	123 700	23 913	23 240	17 859	6 053
52.44.1	Eh.m. Wohnmöbeln	157	99 134	96 423	18 735	18 221	14 155	4 579

Kenn- zeich- nung	Wirtschaftszweig	Steuer- pflich- tige	Steuerbarer Umsatz		Umsatzst.v.Abzug d.Vorsteuer		Abziehbare Vorsteuer	Umsatzsteuer- Vorauszahlung
			insgesamt	dar. Lieferg. u. Leistungen	insgesamt	dar. Lieferg. u. Leistungen		
		Anzahl	1 000 EUR					
52.44.2	Eh.m. Beleuchtungsartikeln	10	1 488	1 472	298	295	184	114
52.44.3	Eh.m. Haushaltsgegenständen	38	11 519	11 065	2 047	1 961	1 526	522
52.44.4	Eh.m. keramischen Erzeugn. u. Glaswaren	30	7 534	7 194	1 395	1 330	943	452
52.44.6	Eh.m. Holz-, Kork-, Flecht- u. Korbwaren	3	150	150	29	29	21	7
52.44.7	Eh.m. Heimtextilien	50	7 426	7 396	1 409	1 404	1 030	379
52.45	Eh.m. elektrischen Haushaltsgeräten, Geräten der Unterhaltungselektronik u. Musikinstrumenten	475	181 378	180 646	33 491	33 354	26 474	7 017
52.45.1	Eh.m. elektrischen Haushaltsgeräten u. elektrotechnischen Erzeugnissen a.n.g.	243	92 571	92 157	16 873	16 795	13 437	3 436
52.45.2	Eh.m. Geräten der Unterhaltungs- elektronik u. Zubehör	205	84 774	84 574	15 882	15 844	12 542	3 340
52.45.3	Eh.m. Musikinstrumenten u. Musikalien	27	4 033	3 915	736	715	495	241
52.46	Eh.m. Metallwaren, Anstrichmitteln, Bau- u. Heimwerkerbedarf	380	216 782	210 760	39 515	38 372	31 463	8 052
52.46.1	Eh.m. Eisen-, Metall- u. Kunststoff- waren a.n.g.	110	48 278	46 643	8 809	8 482	6 617	2 191
52.46.2	Eh.m. Anstrichmitteln	23	7 091	7 006	1 273	1 257	931	342
52.46.3	Eh.m. Bau- u. Heimwerkerbedarf	247	161 413	157 111	29 434	28 633	23 914	5 519
52.47	Eh.m. Büchern, Zeitschriften, Zeitungen, Schreibwaren u. Bürobedarf	363	84 312	84 165	11 693	11 669	9 800	1 894
52.47.1	Eh.m. Schreib- u. Papierwaren, Schul- u. Büroartikeln	173	27 825	27 724	4 710	4 692	3 570	1 140
52.47.2	Eh.m. Büchern u. Fachzeitschriften	101	28 905	28 861	2 427	2 421	2 151	276
52.47.3	Eh.m. Unterhaltungszeitschriften u. Zeitungen	89	27 583	27 581	4 556	4 556	4 079	477
52.48	Eh.m. Tapeten, Bodenbelägen, Geschenk- artikeln, Uhren, Schmuck, Spielwaren usw.	357	65 985	63 501	12 107	11 640	7 906	4 201
52.48.1	Eh.m. Tapeten u. Bodenbelägen	46	17 734	16 711	3 312	3 117	2 157	1 155
52.48.2	Eh.m. Kunstgegenständen, Bildern, Brief- marken, Münzen, Geschenkartikeln usw.	119	12 348	12 037	2 012	1 955	1 356	657
52.48.5	Eh.m. Uhren, Edelmetallwaren u. Schmuck	131	23 053	22 835	4 340	4 300	2 661	1 679
52.48.6	Eh.m. Spielwaren	61	12 850	11 918	2 442	2 267	1 732	711
52.49	Fach-Eh. a.n.g. (in Verkaufsräumen)	2 035	724 128	709 786	118 948	116 715	93 834	25 113
52.49.1	Eh.m. Blumen, Pflanzen u. Saatgut	651	130 192	126 069	13 219	12 886	11 195	2 024
52.49.2	Eh.m. zoolog. Bedarf u. lebenden Tieren	104	26 669	26 296	3 633	3 570	2 783	850
52.49.3	Augenoptiker	172	53 035	52 616	9 506	9 426	5 301	4 205
52.49.4	Eh.m. Foto- u. optischen Erzeugnissen (oh. Augenoptiker)	40	7 074	7 049	1 308	1 303	897	412
52.49.5	Eh.m. Computern, Computerteilen, peripheren Einheiten u. Software	276	96 651	94 848	17 874	17 536	12 634	5 241
52.49.6	Eh.m. Telekommunikationsendgeräten u. Mobiltelefonen	45	53 825	53 678	10 173	10 145	8 348	1 825
52.49.7	Eh.m. Fahrrädern, Fahrradteilen u. -zubehör	117	31 351	30 003	5 915	5 659	4 699	1 215
52.49.8	Eh.m. Sport- u. Campingartikeln (oh. Campingmöbel)	82	26 303	25 133	4 871	4 655	3 689	1 183
52.49.9	Sonst. Fach-Eh. a.n.g. (in Verkaufsräumen)	548	299 026	294 096	52 449	51 534	44 289	8 160
52.5	Eh.m. Antiquitäten u. Gebrauchtwaren (in Verkaufsräumen)	164	18 909	18 093	3 229	3 083	2 150	1 079
52.50.1	Eh.m. Antiquitäten u. antiken Teppichen	35	3 145	2 919	548	506	335	214

Noch 1. Umsatzsteuerpflichtige, deren steuerbarer Umsatz
und Umsatzsteuer-Vorauszahlung 2008 nach Wirtschaftszweigen

Kenn- zeich- nung	Wirtschaftszweig	Steuer- pflich- tige	Steuerbarer Umsatz		Umsatzst.v.Abzug d.Vorsteuer		Abziehbare Vorsteuer	Umsatzsteuer- Vorauszahlung
			insgesamt	dar. Lieferg. u. Leistungen	insgesamt	dar. Lieferg. u. Leistungen		
		Anzahl	1 000 EUR					
52.50.2	Antiquariate	4	148	148	19	19	5	14
52.50.3	Eh.m. sonst. Gebrauchtwaren	125	15 616	15 027	2 662	2 558	1 810	852
52.6	Eh. (nicht in Verkaufsräumen)	923	319 236	312 884	55 942	54 841	48 283	7 659
52.61	Versandhandel	116	26 295	23 921	4 380	3 934	3 189	1 191
52.61.1	Versandhandel mit Waren o.a.S.	29	7 828	7 617	1 190	1 150	952	238
52.61.2	Versandhandel mit Textilien, Bekleidung, Schuhen u. Lederwaren	22	7 000	4 951	1 159	770	821	338
52.61.3	Sonst. Fachversandhandel	65	11 467	11 352	2 031	2 014	1 417	614
52.62	Eh. an Verkaufsständen u. auf Märkten	333	33 098	32 290	4 324	4 236	3 316	1 007
52.62.1	Eh.m. Nahrungsmitteln u. Getränken an Verkaufsständen u. auf Märkten	96	15 713	15 618	1 679	1 666	1 406	274
52.62.2	Sonst. Eh. an Verkaufsständen u. auf Märkten	237	17 385	16 671	2 644	2 570	1 910	734
52.63	Sonst. Eh. (nicht in Verkaufsräumen)	474	259 843	256 674	47 239	46 670	41 778	5 461
52.63.1	Eh. vom Lager mit Brennstoffen	103	197 707	197 686	36 904	36 896	33 765	3 139
52.63.4	Sonst. Eh. a.n.g. (nicht in Verkaufsräumen)	371	62 136	58 987	10 335	9 774	8 013	2 321
52.7	Reparatur von Gebrauchsgütern	384	55 085	54 865	10 098	10 052	6 307	3 790
52.71	Reparatur von Schuhen u. Lederwaren	46	3 383	3 307	603	588	349	254
52.72	Reparatur von elektr.Haushaltsgeräten	99	18 152	18 132	3 255	3 251	2 194	1 061
52.73	Reparatur von Uhren u. Schmuck	62	5 895	5 851	1 109	1 102	608	501
52.74	Reparatur von sonst. Gebrauchsgütern	177	27 654	27 576	5 131	5 112	3 157	1 974
52.74.1	Reparatur von Fahrrädern	9	625	625	117	117	80	38
52.74.2	Reparatur v. sonst. Gebrauchsgütern a.n.g.	168	27 029	26 951	5 014	4 994	3 077	1 937
H / 55	Gastgewerbe	5 427	846 460	844 713	136 812	136 536	75 661	61 201
55.1	Hotellerie	718	206 076	205 908	38 099	38 068	18 946	19 171
55.10.1	Hotels (oh. Hotels garnis)	231	116 764	116 689	21 892	21 878	11 346	10 546
55.10.2	Hotels garnis	77	36 341	36 320	6 809	6 805	2 980	3 829
55.10.3	Gasthöfe	210	35 500	35 441	6 221	6 212	2 944	3 278
55.10.4	Pensionen	200	17 472	17 458	3 176	3 174	1 677	1 518
55.2	Sonst. Beherbergungsgewerbe	114	21 119	21 079	3 320	3 313	1 776	1 545
55.21	Jugendherbergen u. Hütten
55.22	Campingplätze
55.23	Beherbergungsgewerbe a.n.g.	86	15 573	15 533	2 761	2 753	1 399	1 362
55.23.1	Erholungs- u. Ferienheime	6	754	754	84	84	54	30
55.23.2	Ferienzentren	14	3 221	3 220	583	582	322	260
55.23.3	Ferienhäuser u. Ferienwohnungen	30	7 075	7 036	1 281	1 274	576	705
55.23.4	Privatquartiere	12	1 002	1 002	183	183	75	109
55.23.7	Sonst. Beherbergungsgewerbe a.n.g.	24	3 521	3 521	630	630	372	258
55.3	Speisengeprägte Gastronomie	3 338	436 631	435 170	67 598	67 373	39 067	28 526
55.30.1	Restaurants mit herkömml. Bedienung	1 968	270 394	269 681	45 667	45 543	24 509	21 157
55.30.2	Restaurants mit Selbstbedienung	33	25 064	25 017	3 460	3 452	2 298	1 162
55.30.3	Cafés	216	23 686	23 615	3 769	3 757	2 002	1 767
55.30.4	Eissalons	207	24 396	24 081	3 504	3 460	2 023	1 482
55.30.5	Imbissstuben	914	93 090	92 775	11 198	11 161	8 235	2 958
55.4	Getränkegeprägte Gastronomie	948	98 650	98 583	16 987	16 975	9 607	7 391
55.40.1	Schankwirtschaften	851	83 952	83 888	14 283	14 272	7 918	6 376
55.40.3	Diskotheken u. Tanzlokale	43	9 564	9 560	1 798	1 797	1 145	653
55.40.5	Bars	27	3 069	3 069	541	541	309	232
55.40.6	Vergnügungslokale	7	579	579	110	110	72	38
55.40.7	Sonst. getränkegeprägte Gastronomie	20	1 486	1 486	256	256	163	93
55.5	Kantinen u. Caterer	309	83 983	83 973	10 808	10 807	6 266	4 566

Kenn- zeich- nung	Wirtschaftszweig	Steuer- pflich- tige	Steuerbarer Umsatz		Umsatzst.v.Abzug d.Vorsteuer		Abziehbare Vorsteuer	Umsatzsteuer- Vorauszahlung
			insgesamt	dar. Lieferg. u. Leistungen	insgesamt	dar. Lieferg. u. Leistungen		
		Anzahl	1 000 EUR					
55.51	Kantinen	132	18 340	18 334	2 609	2 608	1 263	1 359
55.52	Caterer	177	65 643	65 640	8 199	8 199	5 003	3 209
I	Verkehr u. Nachrichtenübermittlung	3 185	2 311 663	2 299 975	398 090	395 867	293 731	104 376
60	Landverkehr; Transport in Rohrfernleitg.	1 992	1 173 184	1 170 314	192 668	192 128	149 594	43 072
60.1	Eisenbahnverkehr
60.2	Sonst. Landverkehr	1 978	1 140 048	1 137 178	187 438	186 899	145 881	41 554
60.21	Personenbeförderung im Linienverkehr zu Land	102	194 184	194 169	21 898	21 895	35 817	- 13 919
60.22	Betrieb v. Taxis u. Mietwagen mit Fahrer	568	118 939	118 912	16 725	16 721	10 810	5 907
60.23	Sonst. Personenbeförderg. im Landverkehr	80	44 123	44 117	6 462	6 461	4 707	1 755
60.24	Güterbeförderung im Straßenverkehr	1 228	782 803	779 980	142 353	141 823	94 547	47 811
60.3	Transport in Rohrfernleitungen
61	Schifffahrt	86	40 178	35 288	6 867	5 938	4 087	2 780
61.1	See- u. Küstenschifffahrt
61.2	Binnenschifffahrt
61.20.1	Personenbeförderung in der Binnenschifffahrt
61.20.2	Güterbeförderung in der Binnenschifffahrt durch Reedereien	30	8 955	8 836	1 752	1 729	878	874
61.20.3	Güterbeförderung in der Binnenschifffahrt durch Partikuliere	28	21 588	16 849	3 822	2 922	2 414	1 408
61.20.4	Fluss- u. Kanalfahren, Hafenschifffahrt	16	3 059	3 059	348	348	209	139
62	Luftfahrt	4	276	274	50	50	44	6
62.2	Gelegenheitsflugverkehr	4	276	274	50	50	44	6
63	Hilfs- u. Nebentätigkeiten für den Verkehr; Verkehrsvermittlung	885	976 665	972 858	175 902	175 170	128 933	46 969
63.1	Frachturnschlag u. Lagerei
63.2	Sonst. Hilfs- u. Nebentätigk. f. d. Verkehr
63.21	Sonst. Hilfs- u. Nebentätigkeiten für den Landverkehr	36	7 453	7 410	1 137	1 129	658	479
63.21.1	Parkhäuser u. Parkplätze	9	967	967	164	164	97	66
63.21.2	Hilfs- u. Nebentätigkeiten für den Landverkehr a.n.g.	27	6 486	6 443	973	965	561	413
63.22	Sonst. Hilfs- u. Nebentätigkeiten für die Schifffahrt	6	14 192	14 192	2 853	2 853	2 427	426
63.23	Sonst. Hilfs- u. Nebentätigkeiten für die Luftfahrt
63.3	Reisebüros u. Reiseveranstalter	277	47 165	47 094	7 476	7 463	3 881	3 596
63.30.1	Reisebüros	229	35 153	35 123	5 708	5 702	2 861	2 847
63.30.2	Reiseveranstalter u. Fremdenführung	48	12 012	11 971	1 768	1 761	1 020	748
63.4	Spedition, sonst. Verkehrsvermittlung	534	767 852	764 638	142 830	142 204	101 523	41 306
63.40.1	Spedition	474	712 184	709 630	132 077	131 584	93 729	38 347
63.40.4	Logistische Dienstleistungen a.n.g.	39	47 263	46 607	9 174	9 049	6 663	2 511
63.40.5	Verkehrsvermittlung a.n.g.	21	8 405	8 401	1 579	1 571	1 131	448
64	Nachrichtenübermittlung	218	121 360	121 242	22 604	22 581	11 073	11 549
64.1	Postverwaltung u. private Post- u Kurierdienste	201	53 620	53 602	10 022	10 019	4 559	5 480
64.12	Private Post- u. Kurierdienste	201	53 620	53 602	10 022	10 019	4 559	5 480
64.3	Fernmeldedienste	17	67 740	67 640	12 581	12 562	6 514	6 070
J	Kredit- u. Versicherungsgewerbe	226	55 948	55 573	10 599	10 529	4 647	5 884
65	Kreditgewerbe	40	19 511	19 161	3 727	3 663	1 049	2 678

Noch 1. Umsatzsteuerpflichtige, deren steuerbarer Umsatz
und Umsatzsteuer-Vorauszahlung 2008 nach Wirtschaftszweigen

Kenn- zeich- nung	Wirtschaftszweig	Steuer- pflich- tige	Steuerbarer Umsatz		Umsatzst.v.Abzug d.Vorsteuer		Abziehbare Vorsteuer	Umsatzsteuer- Vorauszahlung
			insgesamt	dar. Lieferg. u. Leistungen	insgesamt	dar. Lieferg. u. Leistungen		
		Anzahl	1 000 EUR					
65.1	Zentralbanken u. Kreditinstitute
65.12	Kreditinstitute (oh. Spezialkreditinstitute)
65.12.3	Sparkassen	20	10 210	9 864	1 958	1 895	612	1 347
65.2	Sonst. Finanzierungsinstitutionen
66	Versicherungsgewerbe	3	2 076	2 076	391	391	1 244	- 853
67	Mit dem Kredit- u. Versicherungsgewerbe verbundene Tätigkeiten	183	34 361	34 336	6 481	6 475	2 353	4 059
67.1	Mit dem Kreditgewerbe verbundene Tätigkeiten
67.2	Mit dem Versicherungsgewerbe verbundene Tätigkeiten
67.20.1	Versicherungsvertreter	92	4 638	4 637	854	854	366	488
67.20.2	Versicherungsmakler
67.20.3	Sonst. mit dem Versicherungsgewerbe verbundene Tätigkeiten	9	1 722	1 722	312	312	239	73
K	Grundstücks- u. Wohnungswesen, Verm. bewegl. Sachen, Erbrg.v. wirtschaftl. Dienstleistungen a.n.g.	13 705	5 003 826	4 935 147	748 156	735 273	402 078	345 898
70	Grundstücks- u. Wohnungswesen	3 208	1 451 234	1 449 008	110 878	110 439	61 538	49 175
70.1	Erschließung, Kauf u. Verkauf von Grundstücken, Gebäuden u. Wohnungen	271	162 560	162 105	34 100	33 997	20 154	13 781
70.11	Erschließung von Grundstücken	119	99 224	98 802	21 971	21 874	13 415	8 391
70.11.1	Erschließg. v. unbebauten Grundstücken	16	8 410	8 410	1 406	1 406	1 322	84
70.11.2	Bauträger für Nichtwohngebäude	20	10 849	10 849	2 460	2 460	1 152	1 309
70.11.3	Bauträger für Wohngebäude	83	79 965	79 543	18 105	18 008	10 941	6 998
70.12	Kauf u. Verkauf von eigenen Grundstücken, Gebäuden u. Wohnungen	152	63 337	63 303	12 129	12 123	6 739	5 390
70.2	Vermietung u. Verpachtung von eigenen Grundstücken, Gebäuden u. Wohnungen	2 016	1 083 472	1 082 670	45 007	44 855	23 851	21 157
70.20.1	Vermietung u. Verpachtung von eigenen Grundstücken u. Nichtwohngebäuden	1 239	208 514	207 942	30 428	30 316	17 023	13 406
70.20.2	Vermietung u. Verpachtung von eigenen Wohngebäuden u. Wohnungen	777	874 958	874 728	14 579	14 539	6 828	7 751
70.3	Vermittlung u. Verwaltung von fremden Grundstücken, Gebäuden u. Wohnungen	921	205 202	204 233	31 771	31 587	17 534	14 237
70.31	Vermietung v. fremden Grundstücken, Gebäuden u. Wohnungen	421	65 347	64 530	12 925	12 770	6 165	6 760
70.32	Verwaltung von fremden Grundstücken, Gebäuden u. Wohnungen	500	139 855	139 703	18 846	18 817	11 369	7 477
71	Vermietung beweglicher Sachen ohne Bedienungspersonal	465	258 811	250 877	43 881	42 300	37 262	6 619
71.1	Verm.v. Kraftwagen bis 3,5 t Gesamtgewicht	99	34 465	34 061	6 318	6 241	4 815	1 502
71.2	Verm.v. sonst. Verkehrsmitteln	39	24 404	23 462	3 735	3 554	3 375	360
71.3	Verm.v. Maschinen u. Geräten	247	163 585	157 852	27 048	25 888	25 115	1 933
71.31	Verm.v. landwirt. Maschinen u. Geräten	22	14 365	14 142	2 398	2 355	3 037	- 639
71.32	Verm.v. Baumaschinen u. -geräten	121	86 524	85 413	14 191	13 909	11 605	2 587
71.33	Verm.v. Büromaschinen, Datenver- arbeitungsgeräten u. -einrichtungen	7	373	373	71	71	30	40
71.34	Verm.v. sonst. Maschinen u. Geräten	97	62 324	57 924	10 388	9 552	10 443	- 56
71.4	Verm.v. Gebrauchsgütern a.n.g.	80	36 357	35 503	6 780	6 618	3 957	2 824

Kenn- zeich- nung	Wirtschaftszweig	Steuer- pflich- tige	Steuerbarer Umsatz		Umsatzst.v.Abzug d.Vorsteuer		Abziehbare Vorsteuer	Umsatzsteuer- Vorauszahlung
			insgesamt	dar. Lieferg. u. Leistungen	insgesamt	dar. Lieferg. u. Leistungen		
		Anzahl	1 000 EUR					
72	Datenverarbeitung u. Datenbanken	745	194 504	193 121	35 746	35 482	17 424	18 329
72.1	Hardwareberatung	67	16 705	16 692	3 247	3 245	1 778	1 469
72.2	Softwarehäuser	442	110 792	109 927	20 505	20 339	9 050	11 462
72.3	Datenverarbeitungsdienste	115	33 809	33 770	5 797	5 790	2 550	3 247
72.4	Datenbanken	9	652	652	123	123	49	74
72.5	Instandhaltung u. Reparatur von Büro- maschinen, DV-geräten u. -einrichtungen	31	9 084	8 658	1 656	1 575	1 043	613
72.6	Sonst. mit der Datenverarbeitung verbundene Tätigkeiten	81	23 462	23 422	4 417	4 410	2 953	1 464
73	Forschung u. Entwicklung	202	102 129	99 524	16 460	16 043	12 245	4 216
73.1	Forschung u. Entwicklung i.B. Natur-, Ingenieur-, Agrarwissenschaften u. Medizin	190	99 266	96 660	16 174	15 756	11 977	4 198
73.2	Forschung u. Entwicklung i.B. Geisteswissenschaften	12	2 863	2 863	286	286	267	19
74	Erbrg.v. wirtschaftl. Dienstleistungen a.n.g.	9 085	2 997 148	2 942 616	541 191	531 009	273 609	267 559
74.1	Rechts-, Steuer- u. Unternehmensberatung, Wirtschaftsprüfung, Buchführung usw.	2 640	871 676	836 682	155 820	149 148	90 000	65 811
74.11	Rechtsberatung	1 090	177 192	176 846	33 504	33 414	8 772	24 724
74.11.2	Rechtsanwaltskanzleien oh. Notariat	925	141 676	141 471	26 778	26 719	7 399	19 371
74.11.3	Notariate	87	27 781	27 699	5 262	5 247	845	4 417
74.11.4	Patentanwaltskanzleien	7	713	713	144	144	42	102
74.11.5	Sonst. Rechtsberatung	71	7 022	6 962	1 321	1 304	487	834
74.12	Wirtschafts- u. Buchprüfung u. Steuerberatung; Buchführung	766	182 577	182 456	34 599	34 577	8 845	25 754
74.12.3	Praxen von Steuerberater/innen, Steuerberatungsgesellschaften	459	141 129	141 068	26 782	26 768	6 939	19 842
74.13	Markt- u. Meinungsforschung	20	3 266	3 266	665	665	306	359
74.14	Unternehmens- u. Public-Relations-Beratung	593	195 717	194 715	35 107	34 917	16 922	18 184
74.14.1	Unternehmensberatung	545	189 176	188 188	33 907	33 719	16 354	17 552
74.14.2	Public-Relations-Beratung	48	6 541	6 528	1 200	1 198	568	633
74.15	Managementtätigkeiten von Holdinggesellschaften	171	312 925	279 400	51 945	45 576	55 155	- 3 210
74.15.1	Managementtätigkeiten von Holding- gesellschaften mit Schwerpunkt im Produzierenden Gewerbe	14	65 907	61 402	14 981	14 125	23 058	- 8 077
74.15.2	Managementtätigkeiten v. sonst. Holding- gesellschaften (oh. Geschlossene Immobilienfonds)
74.15.3	Geschlossene Immobilienfonds mit Nichtwohngebäuden	3	1 375	1 375	175	175	62	113
74.15.4	Geschlossene Immobilienfonds mit Wohngebäuden
74.15.5	Komplementärgesellschaften	66	11 318	11 120	2 049	2 012	440	1 609
74.15.6	Verwaltung u. Führung von Unternehmen u. Betrieben	66	224 270	195 600	33 022	27 575	30 514	2 508
74.2	Architektur- u. Ingenieurbüros	3 040	775 731	769 354	151 661	150 339	74 093	77 551
74.20.1	Architekturbüros für Hochbau u. für Innenarchitektur	299	58 574	58 510	12 143	12 124	5 668	6 474
74.20.2	Architekturbüros für Orts-, Regional- u. Landesplanung	56	13 385	13 313	2 615	2 585	1 036	1 563

Noch 1. Umsatzsteuerpflichtige, deren steuerbarer Umsatz
und Umsatzsteuer-Vorauszahlung 2008 nach Wirtschaftszweigen

Kenn- zeich- nung	Wirtschaftszweig	Steuer- pflich- tige	Steuerbarer Umsatz		Umsatzst.v.Abzug d.Vorsteuer		Abziehbare Vorsteuer	Umsatzsteuer- Vorauszahlung
			insgesamt	dar. Lieferg. u. Leistungen	insgesamt	dar. Lieferg. u. Leistungen		
		Anzahl	1 000 EUR					
74.20.3	Architekturbüros für Garten- u. Landschaftsgestaltung	66	14 958	14 893	2 816	2 803	1 384	1 432
74.20.4	Ingenieurbüros für bautechnische Gesamtplanung	1 128	269 695	267 888	54 204	53 823	23 292	30 912
74.20.5	Ingenieurbüros für techn. Fachplanung	917	249 194	247 433	44 670	44 319	23 021	21 664
74.20.6	Büros für Industrie-Design	27	9 604	9 598	1 793	1 792	608	1 185
74.20.7	Büros baufachlicher Sachverständiger	168	23 137	23 134	4 397	4 396	1 824	2 573
74.20.8	Büros für technisch-wirtschaftl. Beratung	263	94 018	91 500	20 953	20 466	14 569	6 384
74.20.9	Vermessungsbüros	116	43 165	43 086	8 071	8 032	2 691	5 364
74.3	Techn., physikal. u. chem. Untersuchung	154	69 146	68 967	12 610	12 576	5 365	7 245
74.30.1	Technische Untersuchung u. Beratung	86	32 850	32 794	6 103	6 092	2 351	3 752
74.30.2	Physikalische Untersuchung u. Beratung	26	10 556	10 553	1 993	1 993	806	1 187
74.30.3	Chemische Untersuchung u. Beratung	39	25 586	25 465	4 484	4 461	2 197	2 287
74.30.4	Betrieb von Messnetzen u. -stationen	3	155	155	29	29	10	19
74.4	Werbung	667	127 590	127 059	22 846	22 748	14 233	8 613
74.40.1	Werbegestaltung	361	66 496	66 213	11 493	11 440	7 952	3 541
74.40.2	Werbemittelverbreitung u. -vermittlung	306	61 094	60 846	11 353	11 307	6 281	5 072
74.5	Personal- u. Stellenvermittlung, Überlassung von Arbeitskräften	288	288 679	288 579	53 481	53 470	8 086	45 394
74.50.1	Personal- u. Stellenvermittlung	140	85 762	85 691	15 966	15 961	1 916	14 051
74.50.2	Überlassung von Arbeitskräften	148	202 917	202 888	37 515	37 509	6 171	31 344
74.6	Wach- u. Sicherheitsdienste sowie Detekteien	162	95 279	95 267	17 977	17 959	6 440	11 536
74.60.1	Detekteien	48	4 619	4 619	869	869	397	472
74.60.2	Wach- u. Sicherheitsdienste	114	90 659	90 647	17 108	17 091	6 043	11 064
74.7	Reinigung von Gebäuden, Inventar u. Verkehrsmitteln	644	255 617	255 581	47 422	47 415	12 337	35 088
74.70.1	Reinig. v. Gebäuden, Räumen u. Inventar	351	208 454	208 435	38 638	38 634	10 407	28 233
74.70.2	Schornsteinreinigung	246	30 047	30 047	5 706	5 706	849	4 857
74.70.3	Reinigung von Verkehrsmitteln	15	3 597	3 595	692	691	379	313
74.70.4	Desinfektion u. Schädlingsbekämpfung	32	13 519	13 504	2 386	2 383	701	1 685
74.8	Erbrg.v.sonst.wirtschaftl. Dienstleistg. a.n.g.	1 490	513 429	501 127	79 375	77 353	63 056	16 321
74.81	Fotografisches Gewerbe u. fotografische Laboratorien	145	47 762	46 950	8 712	8 565	5 730	2 982
74.82	Abfüll- u. Verpackungsgewerbe	19	31 022	28 553	2 965	2 707	3 047	- 83
74.85	Sekretariats-, Schreib- u. Übersetzungs- dienste; Copy-Shops	203	12 951	12 917	2 300	2 295	1 096	1 204
74.85.1	Freiberufliche Dolmetscher	58	3 903	3 887	727	724	274	453
74.85.2	Übersetzungsbüros	8	595	583	112	111	46	66
74.85.3	Sekretariats- u. Schreibdienste; Copy-Shops	137	8 452	8 446	1 461	1 460	777	685
74.86	Call Centers	52	29 430	29 415	5 482	5 479	4 130	1 352
74.87	Erbrg.v. wirtschaftlichen Dienstleistungen für Unternehmen u. Privatpersonen a.n.g.	1 071	392 265	383 292	59 916	58 307	49 052	10 866
74.87.1	Ausstellungs-, Messe- u. Warenmarkteinrichtungen	101	19 994	19 976	3 438	3 436	1 833	1 606
74.87.2	Sachverständige a.n.g.	142	17 513	17 503	3 250	3 248	1 027	2 223
74.87.3	Versteigerungsgewerbe
74.87.4	Ateliers für Textil-, Schmuck-, Möbel- u.ä. Design	98	9 786	9 686	1 727	1 706	1 127	600
74.87.5	Auskunfteien

Kenn- zeich- nung	Wirtschaftszweig	Steuer- pflich- tige	Steuerbarer Umsatz		Umsatzst.v.Abzug d.Vorsteuer		Abziehbare Vorsteuer	Umsatzsteuer- Vorauszahlung
			insgesamt	dar. Lieferg. u. Leistungen	insgesamt	dar. Lieferg. u. Leistungen		
		Anzahl	1 000 EUR					
74.87.6	Inkassobüros	16	22 098	22 098	4 198	4 197	1 474	2 724
74.87.7	Sonst. Vermögensberatung	87	166 809	158 703	21 797	20 353	18 619	3 178
74.87.8	Erbrg.v.sonst.wirtschaftl. Dienstleistungen f. Unternehmen u. Privatpersonen a.n.g.	613	153 476	153 144	25 025	24 961	24 755	270
L / 75	Öffentliche Verwaltung, Verteidigung, Sozialversicherung	-	-	-	-	-	-	-
M / 80	Erziehung u. Unterricht	828	196 395	192 831	20 670	20 021	9 585	11 084
80.2	Weiterführende Schulen	10	5 210	5 210	207	207	79	128
80.3	Hochschulen u. andere Bildungs- einrichtungen des Tertiärbereichs	13	35 360	32 796	4 381	3 914	1 927	2 454
80.4	Erwachsenenbildung u. sonst. Unterricht	805	155 825	154 825	16 082	15 899	7 579	8 502
80.41	Fahr- u. Flugschulen	466	38 482	37 617	6 690	6 525	3 632	3 057
80.41.1	Kraftfahrerschulen	456	37 966	37 124	6 593	6 434	3 562	3 031
80.41.2	Flug-, Bootsführer-, Segel- u.ä. Schulen	10	515	493	96	92	70	26
80.42	Erwachsenenbildung u. Unterricht a.n.g.	339	117 343	117 208	9 392	9 374	3 947	5 445
N / 85	Gesundheits-, Veterinär- u. Sozialwesen	1 139	869 202	866 245	33 039	32 637	22 780	10 259
85.1	Gesundheitswesen	534	565 596	562 992	13 805	13 469	7 675	6 131
85.11	Krankenhäuser	31	429 261	426 685	7 953	7 621	4 901	3 052
85.12	Arztpraxen (oh. Zahnarztpraxen)	163	43 206	43 201	1 800	1 799	323	1 477
85.12.1	Arztpraxen f. Allgemeinmedizin u. Praxen von praktischen Ärztinnen u. Ärzten	61	11 288	11 285	567	566	117	450
85.12.2	Facharztpraxen (oh. Arztpraxen für Allgemeinmedizin)	102	31 918	31 916	1 233	1 233	206	1 027
85.13	Zahnarztpraxen	146	43 004	43 004	637	637	350	287
85.14	Gesundheitswesen a.n.g.	194	50 124	50 101	3 415	3 411	2 101	1 314
85.14.1	Praxen von psychologischen Psychotherapeutinnen u. -therapeuten	13	1 499	1 499	168	168	89	80
85.14.2	Massagepraxen, Krankengymnastik- praxen, Praxen von Hebammen usw.	22	3 844	3 839	298	297	199	99
85.14.3	Heilpraktikerpraxen	4	186	186	26	26	27	- 1
85.14.4	Sonst. selbst. Tätigkeiten im Gesundheitswesen	130	12 793	12 776	1 552	1 549	611	941
85.14.5	Krankentransport- u. Rettungsdienste
85.14.6	Sonst. Anstalten u. Einrichtungen des Gesundheitswesens
85.2	Veterinärwesen	345	63 597	63 279	11 711	11 652	6 447	5 264
85.20.1	Tierarztpraxen	314	60 939	60 622	11 226	11 167	6 282	4 944
85.20.2	Sonst. selbst. Tätigkeiten im Veterinärw.	28	2 582	2 581	471	471	161	310
85.20.3	Anstalten u. Einrichtungen des Veterinärwesens	3	76	76	14	14	4	10
85.3	Sozialwesen	260	240 009	239 975	7 523	7 516	8 658	- 1 135
85.31	Heime (oh. Erholungs- u. Ferienheime)	57	165 602	165 576	3 424	3 419	5 240	- 1 816
85.32	Sozialwesen a.n.g.	203	74 407	74 399	4 099	4 097	3 418	681
O	Erbrg.v. sonst. öffentlichen u. persönlichen Dienstleistungen	7 775	1 887 404	1 869 782	286 289	282 965	172 010	114 279
90	Abwasser- u. Abfallbeseitig. u. sonst. Entsorgung	208	602 771	590 119	111 549	109 154	73 603	37 947
90.01	Abwasserbeseitigung	43	111 879	111 058	19 270	19 118	15 890	3 379
90.01.1	Kläranlagen	14	36 377	35 559	5 076	4 925	3 878	1 198
90.01.2	Sammelkanalisation	29	75 501	75 499	14 194	14 193	12 012	2 181

Noch 1. Umsatzsteuerpflichtige, deren steuerbarer Umsatz
und Umsatzsteuer-Vorauszahlung 2008 nach Wirtschaftszweigen

Kenn- zeich- nung	Wirtschaftszweig	Steuer- pflich- tige	Steuerbarer Umsatz		Umsatzst.v.Abzug d.Vorsteuer		Abziehbare Vorsteuer	Umsatzsteuer- Vorauszahlung
			insgesamt	dar. Lieferg. u. Leistungen	insgesamt	dar. Lieferg. u. Leistungen		
		Anzahl	1 000 EUR					
90.02	Abfallbeseitigung	144	471 526	459 693	88 603	86 360	55 622	32 981
90.02.1	Sammlung, Beförderung u. Zwischenlagerung v. Abfällen	70	264 664	253 663	49 724	47 639	34 278	15 446
90.02.2	Thermische Abfallbeseitigung
90.02.3	Abfalldeponien	8	14 198	14 199	2 530	2 530	2 119	411
90.02.4	Biologische Abfallbeseitigung
90.02.5	Sonst. Abfallbeseitigung	51	110 755	109 986	20 761	20 615	14 390	6 371
90.03	Beseitigung v. Umweltverschmutzungen u. sonst. Entsorgung	21	19 367	19 367	3 676	3 676	2 091	1 586
91	Interessenvertretungen sowie kirchliche u. sonst. Vereinigungen (oh. Sozialwesen, Kultur u. Sport)	235	76 536	76 463	5 669	5 655	3 696	1 974
91.1	Wirtschafts- u. Arbeitgeberverbände, Berufsorganisationen	18	10 329	10 326	1 540	1 539	1 274	266
91.11	Wirtschafts- u. Arbeitgeberverbände	13	9 938	9 935	1 466	1 465	1 244	222
91.12	Berufsorganisationen	5	391	391	74	74	30	44
91.3	Kirchliche Vereinigungen; politische Parteien sowie sonst. Interessenver- tretungen u. Vereinigungen a.n.g.	217	66 207	66 137	4 129	4 116	2 421	1 709
92	Kultur, Sport u. Unterhaltung	1 590	539 756	537 366	56 769	56 347	36 994	19 762
92.1	Film- u. Videofilmherstellung, -verleih u. -vertrieb; Kinos	95	23 684	23 637	3 146	3 142	2 842	307
92.11	Film- u. Videofilmherstellung	53	14 216	14 185	1 719	1 715	1 831	- 109
92.12	Filmverleih u. Videoprogrammanbieter	34	5 944	5 928	1 083	1 083	745	337
92.13	Kinos	8	3 524	3 524	344	344	265	79
92.2	Rundfunkveranstalter, H.v. Hörfunk- u. Fernsehprogrammen	18	29 896	29 895	5 602	5 602	3 329	2 273
92.3	Erbrg.v. sonst. kulturellen u. unterhaltenden Leistungen	524	62 115	61 731	9 002	8 941	6 338	2 647
92.31	Künstlerische u. schriftstellerische Tätigkeiten u. Darbietungen	271	17 553	17 522	2 498	2 492	1 275	1 206
92.31.1	Theaterensembles
92.31.2	Ballettgruppen, Orchester, Kapellen u. Chöre
92.31.3	Selbst. bildende Künstler/innen	68	3 471	3 466	518	517	254	264
92.31.4	Selbst. Restauratorinnen u. Restauratoren	41	3 185	3 185	555	555	199	355
92.31.5	Selbst. Komponistinnen, Komponisten, Musikbearbeiter/innen	15	747	747	95	95	48	47
92.31.6	Selbst. Schriftsteller/innen	19	1 076	1 075	156	156	61	95
92.31.7	Selbst. Bühnen-, Film-, Hörfunk- u. Fernsehkünstler/innen	111	6 705	6 690	835	832	479	339
92.31.8	Selbst. Artistinnen u. Artisten
92.32	Betrieb von Kultur- u. Unterhaltungs- einrichtungen u. Hilfsdienste dafür	45	20 944	20 672	2 982	2 943	2 524	458
92.32.1	Theater- u. Konzertveranstalter	20	17 749	17 659	2 428	2 411	2 178	250
92.33	Schaustellergewerbe u. Vergnügungsparks	69	8 556	8 551	916	915	859	56
92.34	Erbrg.v. kulturellen u. unterhaltenden Leistungen a.n.g.	139	15 063	14 987	2 606	2 591	1 679	926
92.34.1	Tanzschulen	25	2 490	2 487	461	460	251	210
92.34.2	Erbrg.v. sonst. kulturellen u. unterhaltenden Leistungen a.n.g.	114	12 573	12 500	2 145	2 132	1 428	717

Kenn- zeich- nung	Wirtschaftszweig	Steuer- pflich- tige	Steuerbarer Umsatz		Umsatzst.v.Abzug d.Vorsteuer		Abziehbare Vorsteuer	Umsatzsteuer- Vorauszahlung
			insgesamt	dar. Lieferg. u. Leistungen	insgesamt	dar. Lieferg. u. Leistungen		
		Anzahl	1 000 EUR					
92.4	Korrespondenz- u. Nachrichtenbüros, selbst. Journalistinnen u. Journalisten	218	13 950	13 942	1 561	1 560	747	813
92.40.1	Korrespondenz- u. Nachrichtenbüros	9	973	973	177	177	94	84
92.40.2	Selbst. Journalistinnen, Journalisten, Pressefotografinnen u. Pressefotografen	209	12 977	12 969	1 383	1 383	653	730
92.5	Bibliotheken, Archive, Museen, botanische u. zoologische Gärten	29	10 335	10 178	1 001	974	1 210	- 209
92.52	Museen u. Denkmalschutzeinrichtungen	16	3 295	3 263	395	390	283	113
92.52.1	Museen u. Kunstaustellungen	11	2 345	2 314	361	356	226	135
92.52.2	Denkmalschutzeinrichtungen	5	950	949	34	34	57	- 23
92.53	Botanische u. zoolog. Gärten sowie Naturparks	13	7 040	6 916	606	584	928	- 322
92.6	Sport	258	141 448	141 237	19 959	19 922	11 799	8 160
92.61	Betrieb von Sportanlagen	98	112 337	112 255	14 604	14 590	9 391	5 212
92.62	Erbrg.v. sonst. Dienstleistg. des Sports	160	29 111	28 982	5 355	5 332	2 408	2 948
92.62.1	Sportverbände u. Sportvereine	89	14 062	13 958	2 485	2 467	1 017	1 469
92.62.2	Professionelle Sportmannschaften u. Rennställe
92.62.3	Selbst. Berufssportler/-innen, -trainer/-innen	24	1 044	1 044	203	203	99	105
92.62.4	Sportpromoter u. sonst. professionelle Sportveranstalter
92.62.5	Sportschulen u. selbst. Sportlehrer/-innen
92.7	Erbrg.v. sonst. Dienstleistungen für Unterhaltung, Erholung u. Freizeit	448	258 328	256 745	16 498	16 205	10 729	5 770
92.71	Spiel-, Wett- u. Lotteriewesen	185	213 712	213 611	9 399	9 385	5 386	4 011
92.71.1	Spielhallen u. Betrieb von Spielautomaten	134	35 973	35 893	6 512	6 502	3 449	3 060
92.72	Erbrg.v. Dienstleistungen f. Unterhaltung, Erholung u. Freizeit a.n.g.	263	44 616	43 134	7 099	6 820	5 343	1 759
92.72.1	Garten- u. Grünanlagen	31	3 760	3 760	675	675	419	257
92.72.2	Erbrg.v. sonst. Dienstleistungen für Unterhaltung, Erholung u. Freizeit a.n.g.	232	40 856	39 375	6 423	6 144	4 925	1 502
93	Erbrg.v. sonst. Dienstleistungen	5 742	668 342	665 835	112 301	111 809	57 717	54 596
93.01	Wäscherei u. chemische Reinigung	162	42 027	41 945	7 977	7 961	3 548	4 428
93.01.5	Heißmangelei u. Bügelei	32	1 722	1 720	320	319	143	177
93.02	Frisör- u. Kosmetiksalons	1 937	183 101	182 640	34 325	34 239	12 032	22 292
93.02.4	Kosmetiksalons	672	34 276	34 095	6 216	6 181	2 998	3 217
93.02.5	Frisörsalons	1 265	148 825	148 545	28 110	28 057	9 034	19 075
93.03	Bestattungswesen	168	44 834	44 559	8 293	8 242	4 132	4 161
93.03.1	Bestattungsinstitute	161	42 486	42 211	7 872	7 821	3 611	4 262
93.03.2	Friedhöfe u. Krematorien	7	2 349	2 349	421	421	522	- 101
93.04	Saunas, Solarien, Fitnesszentren u.Ä.	212	36 406	36 247	6 470	6 439	4 309	2 161
93.04.1	Bäder u. Saunas (oh. medizinische Bäder)	39	6 778	6 775	865	865	807	58
93.04.2	Solarien, Massagesalons (oh. medizi- nische Massagen), Fitnesszentren u.Ä.	173	29 628	29 472	5 604	5 575	3 501	2 103
93.05	Erbrg.v. Dienstleistungen a.n.g.	3 263	361 973	360 444	55 236	54 928	33 695	21 554
93.05.1	Ehevermittlungsinstitute	15	1 344	1 344	255	255	148	107
93.05.2	Erbrg.v. sonst. persönl. Dienstleistungen	1 137	90 616	90 246	14 444	14 373	8 090	6 361
93.05.3	Erbrg.v. sonst. Dienstleistungen a.n.g.	2 111	270 013	268 854	40 537	40 301	25 457	15 087
Insgesamt		68 439	66 197 710	62 196 938	9 795 208	9 063 521	8 238 137	1 561 231

Kenn- zeich- nung	Wirtschaftszweig	Steuer- pflichtige	Lieferg. u. Leistungen	Davon in Größenklassen von ... bis unter ... EUR					
				17 500 bis 50 000		50 000 bis 100 000		100 000 bis 250 000	
				Anzahl	1 000 EUR	Anzahl	1 000 EUR	Anzahl	1 000 EUR
A	Land- u. Forstwirtschaft	2 700	2 280 483	383	12 542	359	25 915	512	86 403
01	Landwirtschaft u. Jagd	2 542	2 183 247	339	11 073	323	23 077	480	81 253
01.1	Pflanzenbau	787	529 930	95	2 996	90	6 499	174	29 789
01.11	Ackerbau	581	457 127	58	1 836	50	3 596	123	21 183
01.12	Gartenbau	159	53 682	31	975	31	2 320	40	6 648
01.12.1	Gemüsebau	13	5 064	3	81	.	.	4	657
01.12.2	Zierpflanzenbau	13	2 040	.	.	4	276	5	678
01.12.3	Baumschulen	20	6 944	4	822
01.12.4	Allgemeiner Gartenbau	113	39 635	24	797	24	1 808	27	4 492
01.13	Dauerkulturbau	47	19 121	6	185	9	583	11	1 958
01.13.1	Obstbau	4	260	4	663
01.13.2	Weinbau	24	8 109	.	.	5	323	7	1 295
01.13.3	Allgemeiner Dauerkulturbau
01.2	Tierhaltung	298	363 674	57	1 870	50	3 380	41	6 833
01.21	Haltung von Rindern	81	76 340	5	136	7	473	13	2 056
01.22	Haltung v. Schafen, Ziegen, Pferden u. Eseln	53	7 326	27	831	14	1 002	8	1 310
01.23	Haltung von Schweinen	64	210 624	-	-	5	378	6	983
01.24	Haltung von Geflügel	65	34 965	14	508	19	1 221	10	1 806
01.25	Sonst. Tierhaltung	35	34 418	11	394	5	306	4	678
01.3	Gemischte Landwirtschaft	1 029	1 026 692	108	3 637	94	6 740	177	30 357
01.4	Erbrg.v. landwirtschaftlichen u. gärtnerischen Dienstleistungen	428	262 952	79	2 570	89	6 458	88	14 274
01.41	Erbrg.v. landwirtschaftlichen Dienst- leistungen für den Pflanzenbau sowie von gärtnerischen Dienstleistungen	388	231 541	65	2 152	76	5 545	.	.
01.41.1	Erbrg.v. landwirtschaftlichen Dienst- leistungen für den Pflanzenbau	90	113 838	7	213	15	1 119	15	2 568
01.41.2	Garten- u. Landschaftsbau	279	108 898	51	1 727	58	4 196	66	10 399
01.41.3	Erbrg.v. gärtnerischen Dienstleis- tungen (oh. Garten- u. Landschaftsbau)	19	8 806	7	213	3	231	.	.
01.42	Erbrg.v. landwirtschaftlichen Dienst- leistungen für die Tierhaltung	40	31 410	14	418	13	913	.	.
02	Forstwirtschaft	158	97 236	44	1 469	36	2 838	32	5 150
02.01	Forstwirtschaft (oh. Erbrg.v. forst- wirtschaftlichen Dienstleistungen)	73	71 104	20	635	14	1 040	17	2 798
02.02	Erbrg.v. forstwirtschaftl. Dienstleistungen	85	26 131	24	834	22	1 799	15	2 352
B / 05	Fischerei u. Fischzucht	16	2 820	.	.	3	197	.	.
05.01	Fischerei	4	638	-	-
05.02	Teichwirtschaft u. Fischzucht	12	2 183	5	658
C	Bergbau u. Gew.v. Steinen u. Erden	61	561 528	7	227	4	299	12	1 971
CA	Kohlenbergbau, Torfgew., Gew.v. Erdöl u. Erdgas, Bergbau a. Uran- u. Thoriumerze	-	-	-	-
10	Kohlenbergbau, Torfgewinnung	.	.	-	-	-	-	-	-
10.2	Braunkohlenbergbau u. -veredlung	.	.	-	-	-	-	-	-
11	Gew.v. Erdöl u. Erdgas, Erbrg. damit verbundener Dienstleistungen	-	-	-	-
11.2	Erbrg.v. Dienstleistungen bei der Gew.v. Erdöl u. Erdgas	-	-	-	-
CB	Erzbergbau, Gew.v. Steinen u. Erden, sonst. Bergbau	4	299	12	1 971
14	Gew.v. Steinen u. Erden, sonst. Bergbau	4	299	12	1 971
14.1	Gew.v. Natursteinen	.	.	-	-	.	.	-	-
14.2	Gew.v. Kies, Sand, Ton u. Kaolin	48	83 518	4	145	.	.	12	1 971
14.5	Gew.v. Steinen u. Erden a.n.g.	-	-	-	-

Davon in Größenklassen von ... bis unter ... EUR										Kenn- zeich- nung
250 000 bis 500 000		500 000 bis 1 Mill.		1 Mill. bis 2 Mill.		2 Mill. bis 5 Mill.		5 Mill. und mehr		
Anzahl	1 000 EUR	Anzahl	1 000 EUR	Anzahl	1 000 EUR	Anzahl	1 000 EUR	Anzahl	1 000 EUR	
493	179 635	395	281 683	274	390 216	218	661 314	66	642 775	A
469	171 645	385	274 985	269	383 795	214	649 373	63	588 046	01
171	62 505	129	92 372	64	89 300	52	151 211	12	95 259	01.1
127	46 886	106	76 199	57	79 469	01.11
33	11 335	18	12 756	01.12
.	-	-	-	-	01.12.1
.	.	.	.	-	-	-	-	-	-	01.12.2
6	2 169	5	3 734	-	-	-	-	-	-	01.12.3
24	8 180	01.12.4
11	4 284	5	3 418	-	-	01.13
.	-	-	01.13.1
.	-	-	-	-	01.13.2
-	-	-	-	.	.	-	-	-	-	01.13.3
35	12 114	36	25 241	41	60 128	24	70 484	14	183 624	01.2
17	5 625	.	.	12	16 159	7	21 082	.	.	01.21
.	-	-	-	-	01.22
6	2 248	8	5 725	18	27 256	11	34 061	10	139 974	01.23
6	2 060	8	6 237	3	4 533	01.24
.	01.25
193	70 845	172	124 287	139	198 646	116	362 221	30	229 958	01.3
70	26 181	48	33 085	25	35 721	22	65 457	7	79 206	01.4
67	25 028	45	31 165	01.41
.	.	.	.	7	9 663	12	37 995	4	45 164	01.41.1
53	19 526	27	18 425	15	21 542	01.41.2
.	-	-	01.41.3
3	1 153	3	1 919	01.42
24	7 990	10	6 698	5	6 421	4	11 941	3	54 729	02
13	4 323	3	2 479	3	54 729	02.01
11	3 667	7	4 219	-	-	02.02
3	1 056	.	.	-	-	-	-	-	-	B / 05
.	.	-	-	-	-	-	-	-	-	05.01
.	.	.	.	-	-	-	-	-	-	05.02
7	2 456	8	5 235	12	16 086	3	7 866	8	527 386	C
-	-	-	-	.	.	CA
-	-	-	-	-	-	-	-	.	.	10
-	-	-	-	-	-	-	-	.	.	10.2
-	-	-	-	.	.	11
-	-	-	-	.	.	11.2
7	2 456	3	7 866	.	.	CB
7	2 456	3	7 866	.	.	14
.	.	-	-	.	.	-	-	-	-	14.1
.	.	.	.	9	11 232	3	7 866	4	55 613	14.2
-	-	-	-	.	.	-	-	.	.	14.5

Kenn- zeich- nung	Wirtschaftszweig	Steuer-	Lieferrg. u.	Davon in Größenklassen von ... bis unter ... EUR					
		pflichtige	Leistungen	17 500 bis 50 000		50 000 bis 100 000		100 000 bis 250 000	
		Anzahl	1 000 EUR	Anzahl	1 000 EUR	Anzahl	1 000 EUR	Anzahl	1 000 EUR
D	Verarbeitendes Gewerbe	5 601	26 338 715	784	25 426	751	54 332	1 192	196 210
DA	Ernährungsgewerbe u. Tabakverarbeitung	900	4 011 805	77	2 631	109	8 487	265	43 881
15	Ernährungsgewerbe	900	4 011 805	77	2 631	109	8 487	265	43 881
15.1	Schlachten u. Fleischverarbeitung	294	465 620	29	1 023	26	2 060	69	11 445
15.13	Fleischverarbeitung	262	300 397	18	630	.	.	60	9 957
15.2	Fischverarbeitung	6	6 952	-	-
15.3	Obst- u. Gemüseverarbeitung	28	164 724
15.31	Kartoffelverarbeitung	7	32 010	-	-	-	-	.	.
15.32	H.v. Frucht- u. Gemüsesäften	12	60 178	-	-	-	-	5	706
15.33	Obst- u. Gemüseverarbeitung a.n.g.	9	72 536
15.4	H.v. pflanzlichen u. tierischen Ölen u. Fetten	9	10 363	.	.	-	-	4	709
15.5	Milchverarbeitung; H.v. Speiseeis	40	364 217	7	244	9	703	7	1 116
15.51	Milchverarbeitung	15	360 587	.	.	-	-	-	-
15.52	H.v. Speiseeis	25	3 631	.	.	9	703	7	1 116
15.6	Mahl- u. Schälmühlen, H.v. Stärke u. Stärkerzeugnissen	20	619 376	-	-	3	243	5	765
15.61	Mahl- u. Schälmühlen	20	619 376	-	-	3	243	5	765
15.7	H.v. Futtermitteln	20	91 168	3	82	.	.	3	523
15.8	Sonst. Ernährungsgewerbe (oh. Getränkeherstellung)	443	664 668	29	998	63	4 811	162	27 012
15.81	H.v. Backwaren (oh. Dauerbackwaren)	389	327 100	25	881	58	4 407	146	24 502
15.82	H.v. Dauerbackwaren	17	99 672
15.84	H.v. Süßwaren (oh. Dauerbackwaren)	6	106 497	.	.	-	-	.	.
15.85	H.v. Teigwaren	3	800	-	-	-	-	.	.
15.86	Verarbeitung von Kaffee u. Tee, H.v. Kaffee-Ersatz	.	.	-	-	.	.	-	-
15.87	H.v. Würzmitteln u. Saucen	.	.	-	-	-	-	.	.
15.88	H.v. homogen. u. diät. Nahrungsmitteln	-	-	-	-
15.89	H.v. sonst. Nahrungsmitteln (oh. Getränke)	20	55 554	6	1 000
15.9	H.v. Getränken	40	1 624 717	5	154	4	314	6	953
15.96	H.v. Bier	14	18 391
DB	Textil- u. Bekleidungsgewerbe	106	108 312	44	1 227	22	1 605	16	2 633
17	Textilgewerbe	55	100 730	19	531	8	570	8	1 211
17.3	Textilveredlung	16	5 720	6	163	4	296	.	.
17.4	H.v. konfektionierten Textilwaren (oh. Bekleidung)	8	968
17.5	Sonst. Textilgewerbe (oh. H.v. Maschenware)	26	93 314	6	184	.	.	5	783
17.52	H.v. Seilerwaren	10	7 744
17.53	H.v. Vliesstoff u. Erzeugnissen daraus (oh. Bekleidung)	3	77 224	-	-	-	-	-	-
17.54	Textilgewerbe a.n.g.	13	8 346
17.6	H.v. gewirktem u. gestricktem Stoff	-	-	-	-
17.7	H.v. gewirkten u. gestrickten Fertigerzeugnissen	.	.	3	69	-	-	-	-
18	Bekleidungsgewerbe	51	7 582	25	696	14	1 035	8	1 421
18.2	H.v. Bekleidung (oh. Lederbekleidung)	42	6 701	-	.	9	668	.	.
18.3	Zurichtung u. Färben von Fellen, H.v. Pelzwaren	9	881	.	.	5	367	.	.
DC / 19	Ledergewerbe	.	.	15	449	10	720	18	2 945
19.1	H.v. Leder u. Lederfaserstoff	-	-	.	.
19.2	Lederverarbeitung (oh. H.v. Lederbekleidung u. Schuhen)	24	5 508	.	.	6	409	.	.
19.3	H.v. Schuhen	31	10 032	5	157	4	311	13	2 234

Davon in Größenklassen von ... bis unter ... EUR										Kenn- zeich- nung
250 000 bis 500 000		500 000 bis 1 Mill.		1 Mill. bis 2 Mill.		2 Mill. bis 5 Mill.		5 Mill. und mehr		
Anzahl	1 000 EUR	Anzahl	1 000 EUR	Anzahl	1 000 EUR	Anzahl	1 000 EUR	Anzahl	1 000 EUR	
796	283 593	653	465 191	463	657 267	441	1 383 547	521	23 273 149	D
182	64 006	104	71 733	51	73 074	41	123 521	71	3 624 472	DA
182	64 006	104	71 733	51	73 074	41	123 521	71	3 624 472	15
73	25 899	43	30 095	24	33 519	13	38 046	17	323 532	15.1
69	24 439	39	27 618	.	.	13	38 046	.	.	15.13
-	-	-	-	-	-	.	.	-	-	15.2
.	.	5	3 771	3	4 308	.	.	7	147 324	15.3
-	-	15.31
-	-	-	-	3	56 186	15.32
.	.	.	.	-	-	15.33
-	-	.	.	-	-	15.4
.	7	349 000	15.5
-	-	7	349 000	15.51
.	.	-	-	-	-	-	-	-	-	15.52
5	1 726	.	.	-	-	.	.	4	611 681	15.6
5	1 726	.	.	-	-	.	.	4	611 681	15.61
3	1 139	15.7
93	32 121	45	30 901	15	22 255	13	37 638	23	508 932	15.8
86	30 063	6	182 791	15.81
.	.	.	.	-	-	-	-	7	97 603	15.82
-	-	-	-	-	-	-	-	3	106 130	15.84
.	.	-	-	-	-	-	-	-	-	15.85
.	.	-	-	-	-	-	-	.	.	15.86
-	-	-	-	.	.	-	-	.	.	15.87
-	-	-	-	-	-	-	-	-	-	15.88
3	851	15.89
3	1 128	5	3 202	4	5 581	5	14 230	8	1 599 155	15.9
.	15.96
6	2 277	5	3 739	6	8 714	4	10 893	3	77 224	DB
.	.	5	3 739	3	77 224	17
.	-	-	17.3
.	.	-	-	-	-	-	-	-	-	17.4
.	.	.	.	4	6 321	.	.	3	77 224	17.5
.	-	-	17.52
-	-	-	-	-	-	-	-	3	77 224	17.53
-	-	-	-	17.54
-	-	-	-	-	-	-	-	-	-	17.6
-	-	.	.	-	-	-	-	-	-	17.7
.	.	-	-	-	-	18
.	.	-	-	-	-	18.2
.	.	-	-	-	-	-	-	-	-	18.3
.	-	-	DC / 19
-	-	-	-	-	-	-	-	-	-	19.1
.	.	3	2 495	.	.	-	-	-	-	19.2
6	2 226	-	-	19.3

Kenn- zeich- nung	Wirtschaftszweig	Steuer- pflichtige	Lieferg. u. Leistungen	Davon in Größenklassen von ... bis unter ... EUR					
				17 500 bis 50 000		50 000 bis 100 000		100 000 bis 250 000	
				Anzahl	1 000 EUR	Anzahl	1 000 EUR	Anzahl	1 000 EUR
DD / 20	Holzgewerbe (oh. H.v. Möbeln)	308	336 440	60	1 796	48	3 515	64	10 174
20.1	Säge-, Hobel- u. Holzimprägnierwerke	33	21 898	5	145	6	400	8	1 248
20.2	H.v. Furnier-, Sperrholz-, Holzfaser- u. Holzspanplatten	5	74 181	-	-	-	-	-	-
20.3	H.v. Konstruktions-, Fertigbauteilen, Ausbauelementen u. Fertigteilbauten a. Holz	189	201 917	37	1 086	26	1 928	38	6 254
20.4	H.v. Verpackungsmitteln, Lagerbehältern u. Ladungsträgern aus Holz	20	24 702	3	400
20.5	H.v. Holzwaren a.n.g., sowie von Kork-, Flecht- u. Korbwaren (oh. H.v. Möbeln)	61	13 742	15	2 272
20.51	H.v. Holzwaren a.n.g. (oh. H.v. Möbeln)	58	13 485	16	499	13	937	.	.
20.52	H.v. Kork-, Flecht- u. Korbwaren (oh. H.v. Möbeln)	3	257
DE	Papier-, Verlags- u. Druckgewerbe	308	1 029 011	55	1 782	54	3 803	77	12 564
21	Papiergewerbe	29	682 301	-	-	5	374	4	570
21.1	H.v. Holz- u. Zellstoff, Papier, Karton u. Pappe	.	.	-	-
21.2	H.v. Waren aus Papier, Karton u. Pappe	.	.	-	-
21.21	H.v. Wellpapier u. -pappe sowie v. Verpackungsmitteln a. Papier, Karton u. Pappe	6	31 946	-	-	-	-	.	.
21.22	H.v. Haushalts-, Hygiene- u. Toilettenartikeln aus Zellstoff, Papier u. Pappe	6	269 573	-	-	-	-	-	-
21.23	H.v. Schreibwaren u. Bürobedarf aus Papier, Karton u. Pappe	.	.	-	-	.	.	-	-
21.24	H.v. Tapeten	.	.	-	-	-	-	-	-
21.25	H.v. sonst. Waren a. Papier, Karton u. Pappe	8	22 703	-	-	3	222	.	.
22	Verlags-, Druckgewerbe, Vervielfältigung v. bespielten Ton-, Bild- u. Datenträgern	279	346 711	55	1 782	49	3 429	73	11 995
22.1	Verlagsgewerbe	63	169 789	16	583	12	813	.	.
22.11	Verlegen von Büchern	.	.	4	159	4	268	.	.
22.12	Verlegen von Zeitungen	14	120 925
22.13	Verlegen von Zeitschriften	9	3 437	3	473
22.14	Verlegen v. bespielten Tonträgern u. Musikalien	-	-
22.15	Sonst. Verlagsgewerbe	25	39 479	8	289	4	255	4	671
22.2	Druckgewerbe	207	175 639	.	.	34	2 414	60	9 774
22.21	Drucken von Zeitungen	9	17 340
22.22	Drucken anderer Druckerzeugnisse	144	131 229	17	535	27	1 910	46	7 472
22.23	Druckweiterverarbeitung	18	13 725	9	271
22.24	Druck- u. Medienvorstufe	18	8 462	3	525
22.25	Erbrg. v. sonst. druckbezogenen Dienstleistungen	18	4 882	4	119	3	212	5	807
22.3	Vervielfältigung von bespielten Ton-, Bild- u. Datenträgern	9	1 283	.	.	3	202	.	.
DF / 23	Kokerei, Mineralölverarbeitung, Herstellung u. Verarbeitung v. Spalt- u. Brutstoffen	.	.	-	-	-	-	-	-
23.2	Mineralölverarbeitung	.	.	-	-	-	-	-	-
DG / 24	H.v. chemischen Erzeugnissen	145	8 086 206	7	269	8	595	14	2 634
24.1	H.v. chemischen Grundstoffen	60	7 146 211	3	571
24.2	H.v. Schädlingsbekämpfungs-, Pflanzenschutz- u. Desinfektionsmitteln	4	4 153	.	.	-	-	-	-
24.3	H.v. Anstrichmitteln, Druckfarben u. Kitten	5	16 110	-	-	-	-	.	.
24.4	H.v. pharmazeutischen Erzeugnissen	17	189 589	.	.	-	-	3	495
24.5	H.v. Seifen, Wasch-, Reinigungs- u. Körperpflegemitteln sowie v. Duftstoffen

Davon in Größenklassen von ... bis unter ... EUR										Kenn- zeich- nung
250 000 bis 500 000		500 000 bis 1 Mill.		1 Mill. bis 2 Mill.		2 Mill. bis 5 Mill.		5 Mill. und mehr		
Anzahl	1 000 EUR	Anzahl	1 000 EUR	Anzahl	1 000 EUR	Anzahl	1 000 EUR	Anzahl	1 000 EUR	
48	16 654	43	30 053	20	26 435	15	43 448	10	204 365	DD / 20
4	1 496	5	3 839	20.1
.	.	-	-	20.2
32	11 025	28	19 521	13	17 620	9	24 748	6	119 735	20.3
.	.	6	3 669	.	.	3	10 026	.	.	20.4
9	3 098	4	3 024	-	-	20.5
9	3 098	4	3 024	-	-	20.51
-	-	-	-	-	-	-	-	-	-	20.52
30	10 562	32	20 780	20	28 218	15	51 860	25	899 442	DE
-	-	-	-	13	673 559	21
-	-	.	.	-	-	-	-	.	.	21.1
-	-	-	-	.	.	21.2
-	-	.	.	3	3 795	-	-	.	.	21.21
-	-	-	-	-	-	-	-	6	269 573	21.22
-	-	-	-	-	-	-	-	.	.	21.23
-	-	-	-	-	-	-	-	.	.	21.24
-	-	-	-	.	.	-	-	.	.	21.25
30	10 562	15	51 860	12	225 883	22
-	.	-	-	.	.	8	24 581	.	.	22.1
-	-	-	-	-	-	-	-	-	-	22.11
-	.	-	-	.	.	3	8 151	.	.	22.12
-	.	-	-	.	.	-	-	-	-	22.13
-	-	-	-	-	-	.	.	-	-	22.14
-	-	3	2 365	22.15
26	9 242	23	14 577	11	15 430	7	27 279	.	.	22.2
-	.	-	-	.	.	-	-	.	.	22.21
16	5 745	17	10 917	6	69 432	22.22
-	-	.	-	-	-	-	-	.	.	22.23
-	.	3	1 712	-	-	.	.	-	-	22.24
3	1 129	.	-	.	-	-	-	-	-	22.25
-	.	-	-	-	-	-	-	-	-	22.3
-	.	-	-	.	-	-	-	.	-	DF / 23
-	.	-	-	.	-	-	-	.	-	23.2
19	7 001	11	8 312	13	18 078	.	-	.	-	DG / 24
9	3 064	3	2 538	3	3 907	5	17 390	31	7 118 379	24.1
-	.	-	-	-	-	.	-	-	-	24.2
-	-	-	-	-	-	.	-	.	-	24.3
-	.	-	-	-	-	.	-	5	180 218	24.4
-	.	-	-	-	-	3	8 172	4	42 389	24.5

Kenn- zeich- nung	Wirtschaftszweig	Steuer- pflichtige	Lieferg. u. Leistungen	Davon in Größenklassen von ... bis unter ... EUR					
				17 500 bis 50 000		50 000 bis 100 000		100 000 bis 250 000	
		Anzahl	1 000 EUR	Anzahl	1 000 EUR	Anzahl	1 000 EUR	Anzahl	1 000 EUR
24.6	H.v. sonst. chemischen Erzeugnissen	42	674 293	5	1 023
24.7	H.v. Chemiefasern	.	.	-	-	-	-	-	-
DH / 25	H.v. Gummi- u. Kunststoffwaren	200	1 180 937	18	566	11	803	28	5 172
25.1	H.v. Gummiwaren	66	193 641	5	163	6	414	14	2 576
25.2	H.v. Kunststoffwaren	134	987 296	13	402	5	389	14	2 596
25.21	H.v. Platten, Folien, Schläuchen u. Profilen aus Kunststoffen	22	359 500	.	.	-	-	.	.
25.22	H.v. Verpackungsmitteln aus Kunststoffen	7	116 456	.	.	-	-	-	-
25.23	H.v. Baubedarfsartikeln aus Kunststoffen	44	73 039
25.24	H.v. sonst. Kunststoffwaren	61	438 300	8	275	.	.	5	844
DI / 26	Glasgewerbe, H.v. Keramik, Verarbeitung von Steinen u. Erden	357	763 984	60	1 948	48	3 559	86	14 002
26.1	H.v. Glas u. Glaswaren	.	.	7	235	10	768	7	986
26.11	H.v. Flachglas	10	232 608	.	.	-	-	.	.
26.2	H.v. keramischen Erzeugnissen (oh. H.v. Ziegeln u. Baukeramik)	31	16 906	.	.	6	456	.	.
26.3	H.v. keramischen Wand- u. Boden- fliesen u. -platten	7	13 882
26.4	H.v. Ziegeln u. sonst. Baukeramik	.	.	-	-	-	-	-	-
26.6	H.v. Erzeugnissen a. Beton, Zement u. Gips	80	254 730	7	262	5	360	9	1 579
26.61	H.v. Erzeugnissen a. Beton, Zement u. aus Kalkstein für den Bau	40	124 591	3	102	.	.	4	609
26.62	H.v. Gipsezeugnissen für den Bau	.	.	-	-	-	-	-	-
26.63	H.v. Frischbeton (Transportbeton)	21	88 666	-	-
26.64	H.v. Mörtel u. anderem Beton (Trockenbeton)	-	-	-	-
26.66	H.v. Erzeugnissen aus Beton, Zement u. Gips a.n.g.	13	6 382	.	.	-	-	.	.
26.7	Be- u. Verarbeitung von Naturwerk- steinen u. Natursteinen a.n.g.	174	86 348	31	1 019	24	1 773	65	10 797
26.70.1	Steinbildhauerei u. Steinmetzerei	139	30 310	23	729	21	1 577	57	9 532
26.70.2	Sonst. Be- u. Verarbeitung von Natur- werksteinen u. Natursteinen a.n.g.	35	56 037	8	290	3	195	8	1 265
26.8	H.v. sonst. Erzeugnissen aus nicht metallischen Mineralien	14	82 858	-	-
DJ	Metallerzeugung u. -bearbeitung, H.v. Metallerzeugnissen	1 616	4 348 155	271	8 918	267	18 982	301	49 898
27	Metallerzeugung u. -bearbeitung	101	1 873 852	12	382	9	635	20	3 540
27.1	Erzeugung von Roheisen, Stahl u. Ferrolegierungen	21	25 325	5	957
27.2	H.v. Rohren	20	159 572	3	107	5	323	.	.
27.3	Sonst. erste Bearbeitung v. Eisen u. Stahl	.	.	-	-	-	-	-	-
27.4	Erzeugung u. erste Bearbeitung von NE-Metallen	34	1 371 574	5	168	.	.	12	2 168
27.5	Gießereien	.	.	-	-	-	-	-	-
27.51	Eisengießereien	8	105 578	.	.	-	-	-	-
27.52	Stahlgießereien	6	51 202	-	-	-	-	-	-
27.53	Leichtmetallgießereien	9	126 850	-	-	-	-	.	.
27.54	Buntmetallgießereien	.	.	-	-	-	-	-	-
28	H.v. Metallerzeugnissen	1 515	2 474 303	259	8 537	258	18 347	281	46 358
28.1	Stahl- u. Leichtmetallbau	401	1 111 398	39	1 268	36	2 551	70	11 560
28.11	H.v. Metallkonstruktionen	242	910 929	19	583	19	1 335	42	6 836

Davon in Größenklassen von ... bis unter ... EUR										Kenn- zeich- nung
250 000 bis 500 000		500 000 bis 1 Mill.		1 Mill. bis 2 Mill.		2 Mill. bis 5 Mill.		5 Mill. und mehr		
Anzahl	1 000 EUR	Anzahl	1 000 EUR	Anzahl	1 000 EUR	Anzahl	1 000 EUR	Anzahl	1 000 EUR	
5	1 977	.	.	5	7 065	4	14 226	17	648 558	24.6
-	-	-	-	.	.	-	-	-	-	24.7
26	9 250	28	20 467	29	42 257	24	80 918	36	1 021 504	DH / 25
12	4 135	9	6 194	9	12 476	4	15 882	7	151 802	25.1
14	5 115	19	14 273	20	29 782	20	65 036	29	869 702	25.2
4	1 503	-	-	25.21
-	-	.	.	-	-	25.22
5	1 776	9	7 143	.	.	4	12 854	3	33 320	25.23
5	1 835	.	.	8	11 764	11	34 197	12	383 600	25.24
53	18 477	32	23 886	20	28 857	26	91 178	32	582 077	DI / 26
5	2 057	4	2 906	.	.	5	18 492	5	233 334	26.1
.	26.11
3	926	3	11 592	-	-	26.2
.	.	-	-	-	-	26.3
.	.	-	-	-	-	26.4
8	2 762	12	9 756	7	8 367	14	48 920	18	182 724	26.6
.	.	5	3 763	.	.	8	29 566	9	86 271	26.61
.	.	-	-	-	-	-	-	.	.	26.62
-	-	4	3 271	.	.	6	19 354	.	.	26.63
.	.	.	.	-	-	-	-	.	.	26.64
.	.	.	.	3	3 359	-	-	-	-	26.66
32	10 681	13	8 709	6	8 965	26.7
27	8 924	8	5 320	3	4 227	-	-	-	-	26.70.1
5	1 756	5	3 389	3	4 738	26.70.2
.	5	75 781	26.8
208	73 984	172	124 143	141	194 837	133	407 682	123	3 469 711	DJ
9	3 206	11	7 443	7	10 170	8	26 045	25	1 822 432	27
.	.	3	2 153	.	.	3	9 105	.	.	27.1
.	4	150 208	27.2
.	.	-	-	.	.	-	-	-	-	27.3
.	27.4
3	846	5	3 594	11	305 035	27.5
.	.	.	.	-	-	-	-	4	103 876	27.51
.	.	-	-	27.52
.	-	-	3	123 188	27.53
-	-	-	-	-	-	-	-	.	.	27.54
199	70 778	161	116 700	134	184 667	125	381 638	98	1 647 279	28
49	18 463	43	30 419	59	83 441	56	168 333	49	795 363	28.1
30	11 332	22	15 440	36	52 758	34	105 847	40	716 799	28.11

Kenn- zeich- nung	Wirtschaftszweig	Steuer- pflichtige	Lieferg. u. Leistungen	Davon in Größenklassen von ... bis unter ... EUR					
				17 500 bis 50 000		50 000 bis 100 000		100 000 bis 250 000	
		Anzahl	1 000 EUR	Anzahl	1 000 EUR	Anzahl	1 000 EUR	Anzahl	1 000 EUR
28.12	H.v. Ausbauelementen aus Metall	159	200 469	20	685	17	1 216	28	4 724
28.2	H.v. Metallbehältern >300 l Fassungsvermögen; H.v. Heizkörpern u. -kesseln für Zentralheizungen	26	98 179	4	142	4	252	5	742
28.3	H.v. Dampfkesseln (oh. Zentralheizungskessel)	5	149 746	-	-	-	-	-	-
28.4	H.v. Schmiede-, Press-, Zieh- u. Stanzteilen, gewalzten Ringen u.Ä.	29	114 815	5	141	3	201	4	621
28.5	Oberflächenveredlung u. Wärmebehandlung; Mechanik a.n.g.	770	513 324	163	5 456	169	12 034	161	26 265
28.51	Oberflächenveredlung u. Wärmebehandlung	84	165 021	4	164	7	541	15	2 584
28.52	Mechanik a.n.g.	686	348 304	159	5 292	162	11 493	146	23 681
28.52.1	Schlosserei u. Schweißerei	559	295 362	109	3 765	137	9 787	127	20 368
28.52.2	Schleiferei u. Dreherei	64	44 083	23	661	7	513	13	2 214
28.52.3	Beschlag- u. Kunstschmieden	63	8 859	27	866	18	1 193	6	1 098
28.6	H.v. Schneidwaren, Werkzeugen, Schlössern u. Beschlägen a. unedlen Metallen	109	113 009	26	762	19	1 415	17	2 964
28.61	H.v. Schneidwaren u. Bestecken aus unedlen Metallen	-	-
28.62	H.v. Werkzeugen	54	85 576	7	193	7	520	6	1 160
28.63	H.v. Schlössern u. Beschlägen aus unedlen Metallen	11	1 804
28.7	H.v. sonst. Metallwaren	175	373 831	22	768	27	1 894	24	4 205
28.71	H.v. Metallbehältern mit einem Fassungsvermögen von 300 l o. weniger	9	6 778	3	111	.	.	-	-
28.72	H.v. Verpackungen u. Verschlüssen aus Eisen, Stahl u. NE-Metall	-	-	.	.
28.73	H.v. Drahtwaren	13	45 120	.	.	-	-	.	.
28.74	H.v. Schrauben, Nieten, Ketten u. Federn	.	.	-	-	.	.	-	-
28.75	H.v. sonst. Metallwaren a.n.g.	143	205 812	16	546	23	1 604	.	.
DK / 29	Maschinenbau	424	1 773 733	26	929	31	2 193	67	10 484
29.1	H.v. Maschinen für die Erzeugung u. Nutzung von mechanischer Energie (oh. Motoren für Luft- u. Straßenfahrzeuge)	83	417 736	3	82	5	331	10	1 657
29.11	H.v. Verbrennungsmotoren u. Turbinen (oh. Motoren f. Luft- u. Straßenfahrzeuge)	.	.	-	-	-	-	-	-
29.12	H.v. Pumpen u. Kompressoren	3	565
29.13	H.v. Armaturen	29	94 172	3	421
29.14	H.v. Lagern, Getrieben, Zahnrädern u. Antriebselementen	22	237 952	-	-	-	-	4	672
29.2	H.v. sonst. nicht wirtschaftszweig-spezifischen Maschinen	121	611 126	7	261	8	540	19	3 107
29.21	H.v. Öfen u. Brennern	4	805	.	.	-	-	.	.
29.22	H.v. Hebezeugen u. Fördermitteln	30	306 799
29.23	H.v. kälte- u. lufttechnischen Erzeugnissen nicht für den Haushalt	27	104 064	-	-	-	-	-	-
29.24	H.v. sonst. nicht wirtschaftszweig-spezifischen Maschinen a.n.g.	60	199 458	3	119	4	293	13	2 109
29.3	H.v. land- u. forstwirtschaftl. Maschinen	51	57 548	13	1 973
29.31	H.v. land- u. forstwirtschaftlichen Zugmaschinen	7	2 173
29.31.2	Instandhaltung u. Reparatur von land- u. forstwirtschaftlichen Zugmaschinen	7	2 173

Davon in Größenklassen von ... bis unter ... EUR										Kenn- zeich- nung
250 000 bis 500 000		500 000 bis 1 Mill.		1 Mill. bis 2 Mill.		2 Mill. bis 5 Mill.		5 Mill. und mehr		
Anzahl	1 000 EUR	Anzahl	1 000 EUR	Anzahl	1 000 EUR	Anzahl	1 000 EUR	Anzahl	1 000 EUR	
19	7 131	21	14 979	23	30 683	22	62 486	9	78 564	28.12
-	-	6	19 989	3	72 110	28.2
-	-	.	.	-	-	28.3
6	1 967	3	2 362	28.4
107	37 727	76	55 533	47	62 773	27	83 059	20	230 476	28.5
9	3 240	16	11 835	12	17 207	11	32 108	10	97 341	28.51
98	34 487	60	43 698	35	45 566	16	50 951	10	133 135	28.52
82	29 253	.	.	30	40 252	13	40 420	.	.	28.52.1
9	2 969	3	2 089	.	.	3	10 531	.	.	28.52.2
7	2 265	-	-	-	-	28.52.3
13	4 390	11	7 642	10	14 499	9	26 834	4	54 503	28.6
-	-	-	-	-	-	-	-	-	-	28.61
5	1 542	28.62
8	2 848	28.63
24	8 231	25	18 499	14	17 523	24	74 200	15	248 511	28.7
.	-	-	28.71
.	.	-	-	28.72
.	3	34 324	28.73
-	-	-	-	-	-	28.74
21	7 206	22	16 314	10	12 795	19	57 936	.	.	28.75
45	16 978	67	49 441	59	87 908	65	209 851	64	1 395 949	DK / 29
14	5 499	10	7 275	11	16 169	16	55 269	14	331 452	29.1
-	-	.	.	-	-	-	-	-	-	29.11
.	.	.	.	4	5 218	6	20 122	4	54 234	29.12
5	1 936	5	3 753	3	4 691	5	19 212	4	63 917	29.13
.	.	.	.	4	6 260	5	15 936	6	213 301	29.14
7	2 410	15	11 341	22	32 337	21	64 712	22	496 418	29.2
-	-	.	.	-	-	-	-	-	-	29.21
4	1 325	3	1 914	5	7 918	4	11 597	8	283 351	29.22
-	-	.	.	9	12 220	4	12 808	6	76 484	29.23
3	1 085	8	6 764	8	12 199	13	40 306	8	136 582	29.24
6	2 245	12	8 804	5	6 670	5	13 976	.	.	29.3
.	.	-	-	.	.	-	-	-	-	29.31
.	.	-	-	.	.	-	-	-	-	29.31.2

Kenn- zeich- nung	Wirtschaftszweig	Steuer- pflichtige	Lieferg. u. Leistungen	Davon in Größenklassen von ... bis unter ... EUR					
				17 500 bis 50 000		50 000 bis 100 000		100 000 bis 250 000	
				Anzahl	1 000 EUR	Anzahl	1 000 EUR	Anzahl	1 000 EUR
29.32	H.v. sonst. land- u. forstwirtschaftlichen Maschinen	44	55 375	.	.	3	236	.	.
29.32.1	H.v. sonst. land- u. forstwirtschaftlichen Maschinen (oh. Reparatur)	10	30 925	-	-	-	-	.	.
29.32.2	Instandhaltung u. Reparatur von sonst. land- u. forstwirtschaftlichen Maschinen	34	24 450	.	.	3	236	11	1 690
29.4	H.v. Werkzeugmaschinen	53	123 638	3	109	4	305	6	884
29.41	H.v. handgeführten kraftbetriebenen Werkzeugen	37	82 759
29.42	H.v. Werkzeugmaschinen für die Metallbearbeitung	9	30 351	-	-
29.43	H.v. Werkzeugmaschinen a.n.g.	7	10 528	-	-
29.5	H.v. Maschinen für sonst. bestimmte Wirtschaftszweige	110	547 570	8	310	7	539	19	2 863
29.51	H.v. Maschinen für die Metallerzeugung, v. Walzwerkeinrichtungen u. Gießmaschinen	.	.	-	-	-	-	.	.
29.52	H.v. Bergwerks-, Bau- u. Baustoffmaschinen	14	76 132
29.53	H.v. Maschinen für das Ernährungs- gewerbe u. die Tabakverarbeitung	11	30 217	.	.	-	-	.	.
29.54	H.v. Maschinen für das Textil-, Bekleidungs- u. Ledergewerbe	.	.	-	-	-	-	-	-
29.55	H.v. Maschinen für das Papiergewerbe	.	.	-	-	-	-	-	-
29.56	H.v. Maschinen für bestimmte Wirtschaftszweige a.n.g.	76	372 977	4	140	.	.	15	2 351
29.56.1	H.v. Maschinen für das Druckgewerbe	3	7 547	-	-	-	-	-	-
29.56.4	H.v. Maschinen für sonst. bestimmte Wirtschaftszweige a.n.g.	73	365 430	4	140	.	.	15	2 351
29.6	H.v. Waffen u. Munition	.	.	-	-	.	.	-	-
29.7	H.v. Haushaltsgeräten a.n.g.	.	.	-	.	-	-	-	-
DL	H.v. Büromaschinen, Datenverarbeitungs- geräten u. -einrichtungen; Elektrotechnik, Feinmechanik u. Optik	593	3 416 379	54	1 797	63	4 464	129	21 463
30	H.v. Büromaschinen, Datenverarbeitungs- geräten u. -einrichtungen	.	.	4	106	4	240	9	1 408
31	H.v. Geräten der Elektrizitätserzeugung, -verteilung u.Ä.	.	.	14	472	14	1 042	24	4 052
31.1	H.v. Elektromotoren, Generatoren u. Transformatoren	47	425 988
31.2	H.v. Elektrizitätsverteilungs- u. -schalteinrichtungen	38	101 612	3	633
31.3	H.v. isolierten Elektrokabeln, -leitungen u. -drähten	.	.	-	-	-	-	.	.
31.4	H.v. Akkumulatoren u. Batterien	.	.	-	-	-	-	-	-
31.5	H.v. elektrischen Lampen u. Leuchten	10	10 324	4	154
31.6	H.v. elektrischen Ausrüstungen a.n.g.	40	94 286	5	172	7	544	11	1 723
31.61	H.v. elektrischen Ausrüstungen für Motoren u. Fahrzeuge a.n.g.	6	21 767	-	.	-	-	.	.
31.62	H.v. sonst. elektr. Ausrüstungen a.n.g.	34	72 520	.	.	7	544	.	.
32	Rundfunk- u. Nachrichtentechnik	67	2 396 588	11	314	8	520	11	1 843
32.1	H.v. elektronischen Bauelementen	.	.	4	121	5	315	4	778
32.2	H.v. Geräten u. Einrichtungen der Telekommunikation	21	11 050	4	118	.	.	7	1 065
32.3	H.v. Rundfunkgeräten sowie phono- u. videotechnischen Geräten	.	.	3	75	.	.	-	-

Davon in Größenklassen von ... bis unter ... EUR										Kenn- zeich- nung
250 000 bis 500 000		500 000 bis 1 Mill.		1 Mill. bis 2 Mill.		2 Mill. bis 5 Mill.		5 Mill. und mehr		
Anzahl	1 000 EUR	Anzahl	1 000 EUR	Anzahl	1 000 EUR	Anzahl	1 000 EUR	Anzahl	1 000 EUR	
.	.	12	8 804	.	.	5	13 976	.	.	29.32
-	-	3	1 954	29.32.1
.	.	9	6 850	29.32.2
6	2 394	12	8 475	6	10 174	10	34 470	6	66 827	29.4
.	7	25 114	.	.	29.41
.	.	-	-	.	.	-	-	.	.	29.42
.	.	.	.	-	-	3	9 356	-	-	29.43
12	4 429	18	13 547	15	22 558	13	41 424	18	461 900	29.5
.	.	-	-	29.51
4	1 458	.	.	-	-	29.52
.	29.53
-	-	.	.	-	-	-	-	-	-	29.54
.	.	-	-	-	-	.	.	-	-	29.55
.	.	15	11 333	12	19 136	7	22 917	13	315 263	29.56
-	-	-	-	.	.	29.56.1
.	7	22 917	.	.	29.56.4
-	-	-	-	-	-	-	-	.	.	29.6
-	-	-	-	-	-	-	-	.	.	29.7
102	36 547	95	67 067	54	74 487	55	165 351	41	3 045 203	DL
.	30
.	.	18	14 092	16	22 030	19	60 454	23	543 103	31
6	2 049	6	4 560	7	10 531	6	18 903	11	388 840	31.1
3	1 162	4	3 516	5	6 303	10	31 029	7	58 591	31.2
.	.	-	-	.	.	-	-	.	.	31.3
-	-	.	.	-	-	.	.	-	-	31.4
.	.	-	-	-	-	-	-	.	.	31.5
.	31.6
-	-	-	-	31.61
.	31.62
6	1 866	32
3	1 023	7	4 697	3	4 522	3	12 499	.	.	32.1
3	843	-	-	32.2
-	-	-	-	32.3

Kenn- zeich- nung	Wirtschaftszweig	Steuer- pflichtige	Lieferg. u. Leistungen	Davon in Größenklassen von ... bis unter ... EUR					
				17 500 bis 50 000		50 000 bis 100 000		100 000 bis 250 000	
		Anzahl	1 000 EUR	Anzahl	1 000 EUR	Anzahl	1 000 EUR	Anzahl	1 000 EUR
33	Medizin-, Mess-, Steuer- u. Regelungs- technik, Optik, H.v. Uhren	360	345 590	25	905	37	2 663	85	14 160
33.1	H.v. medizinischen Geräten u. orthopädischen Erzeugnissen	258	156 888	15	516	24	1 746	67	11 414
33.10.1	H.v. elektromedizinischen Geräten u. Instrumenten	13	26 803
33.10.2	H.v. medizintechnischen Geräten	25	22 935	3	91	3	211	3	390
33.10.3	H.v. orthopädischen Erzeugnissen	60	37 604
33.10.4	Zahntechnische Laboratorien	160	69 547	9	311	15	1 107	45	7 581
33.2	H.v. Mess-, Kontroll-, Navigations- u.ä. Instrumenten u. Vorrichtungen	59	79 307	.	.	6	446	5	640
33.3	H.v. industriellen Prozesssteuerungs- einrichtungen	4	651
33.4	H.v. optischen u. fotografischen Geräten	20	4 201	9	1 454
33.40.1	H.v. augenoptischen Erzeugnissen	14	2 268	6	1 048
33.40.2	H.v. optischen Instrumenten	6	1 933	3	407
33.5	H.v. Uhren
DM	Fahrzeugbau	118	494 907	7	243	9	582	26	4 266
34	H.v. Kraftwagen u. Kraftwagenteilen	67	234 011	16	2 513
34.1	H.v. Kraftwagen u. Kraftwagenmotoren
34.2	H.v. Karosserien, Aufbauten u. Anhängern	4	230	11	1 694
34.3	H.v. Teilen u. Zubehör für Kraftwagen u. Kraftwagenmotoren
35	Sonst. Fahrzeugbau	51	260 895	10	1 753
35.1	Schiff- u. Bootsbau	16	42 589	3	383
35.11	Schiffbau (oh. Boots- u. Yachtbau)	8	40 650
35.12	Boots- u. Yachtbau	8	1 938	3	383
35.2	Bahnindustrie
35.3	Luft- u. Raumfahrzeugbau
35.4	H.v. Krafträdern, Fahrrädern u. Behindertenfahrzeugen	4	734
35.5	Fahrzeugbau a.n.g.	13	19 658
DN	H.v. Möbeln, Schmuck, Musikinstru- menten, Sportgeräten, Spielwaren u. sonst. Erzeugnissen; Recycling	464	632 954	90	2 872	71	5 023	101	16 095
36	H.v. Möbeln, Schmuck, Musikinstru- menten, Sportgeräten, Spielwaren u. sonst. Erzeugnissen	282	258 463	68	2 160	60	4 198	62	9 644
36.1	H.v. Möbeln	153	173 438	36	1 160	26	1 943	30	4 878
36.11	H.v. Sitzmöbeln	57	34 976	20	639	.	.	8	1 265
36.12	H.v. Büro- u. Ladenmöbeln	18	21 602
36.13	H.v. Küchenmöbeln	10	8 253
36.14	H.v. sonst. Möbeln	68	108 608	12	389	10	759	17	2 932
36.2	H.v. Schmuck u.ä. Erzeugnissen	61	12 566	13	449	21	1 363	16	2 400
36.22	H.v. Schmuck, Gold- u. Silberschmiede- waren (oh. Phantasieschmuck)	61	12 566	13	449	21	1 363	16	2 400
36.3	H.v. Musikinstrumenten	18	1 585	5	131
36.4	H.v. Sportgeräten
36.5	H.v. Spielwaren	.	.	3	87
36.6	H.v. sonst. Erzeugnissen	42	69 248	11	333	5	356	10	1 621
37	Recycling	182	374 490	22	712	11	825	39	6 450
37.1	Recycling von metallischen Alt- materialien u. Reststoffen	73	68 158	16	542	4	327	20	2 957

Davon in Größenklassen von ... bis unter ... EUR										Kenn- zeich- nung
250 000 bis 500 000		500 000 bis 1 Mill.		1 Mill. bis 2 Mill.		2 Mill. bis 5 Mill.		5 Mill. und mehr		
Anzahl	1 000 EUR	Anzahl	1 000 EUR	Anzahl	1 000 EUR	Anzahl	1 000 EUR	Anzahl	1 000 EUR	
80	29 397	67	45 826	31	41 648	29	79 044	6	131 947	33
69	25 622	52	35 609	17	22 717	11	25 352	3	33 913	33.1
.	.	6	4 152	-	-	-	-	.	.	33.10.1
.	.	4	2 752	.	.	3	6 679	.	.	33.10.2
15	5 757	13	8 497	.	.	3	7 853	.	.	33.10.3
47	16 886	29	20 208	10	12 634	5	10 820	-	-	33.10.4
4	1 378	10	7 196	10	13 878	14	43 163	.	.	33.2
4	1 491	-	-	-	-	4	10 530	.	.	33.3
3	905	-	-	.	.	-	-	-	-	33.4
3	905	-	-	-	-	-	-	-	-	33.40.1
-	-	-	-	.	.	-	-	-	-	33.40.2
-	-	-	-	-	-	33.5
15	5 459	12	8 095	9	13 769	15	49 544	25	412 949	DM
5	1 774	7	4 659	4	5 379	8	26 683	15	192 413	34
-	-	-	-	-	-	.	.	-	-	34.1
-	-	4	2 595	10	147 203	34.2
-	-	-	-	-	-	-	-	5	45 210	34.3
10	3 686	5	3 436	5	8 389	7	22 860	10	220 536	35
5	1 993	-	-	.	.	3	10 849	.	.	35.1
-	-	-	-	.	.	3	10 849	.	.	35.11
-	-	-	-	-	-	-	-	-	-	35.12
-	-	-	-	-	-	-	-	4	78 976	35.2
-	-	-	-	-	-	-	-	-	-	35.3
-	-	-	-	-	-	-	-	-	-	35.4
-	-	-	-	-	-	-	-	-	-	35.5
54	19 611	47	33 496	38	55 774	32	98 936	31	401 148	DN
37	13 446	18	13 074	11	16 675	10	31 689	16	167 578	36
23	8 356	12	9 379	11	112 986	36.1
-	-	-	-	-	-	-	-	.	.	36.11
5	1 935	-	-	-	-	-	-	.	.	36.12
-	-	-	-	-	-	-	-	-	-	36.13
9	3 292	6	4 752	5	6 964	3	8 493	6	81 026	36.14
-	-	-	-	-	-	-	-	-	-	36.2
-	-	-	-	-	-	-	-	-	-	36.22
-	-	-	-	-	-	-	-	-	-	36.3
-	-	-	-	-	-	-	-	-	-	36.4
-	-	-	-	-	-	-	-	-	-	36.5
6	2 473	-	-	-	-	-	-	5	54 592	36.6
17	6 164	29	20 422	27	39 099	22	67 248	15	233 570	37
9	2 979	8	5 534	6	8 829	7	19 962	3	27 028	37.1

Kenn- zeich- nung	Wirtschaftszweig	Steuer- pflichtige	Lieferg. u. Leistungen	Davon in Größenklassen von ... bis unter ... EUR					
				17 500 bis 50 000		50 000 bis 100 000		100 000 bis 250 000	
				Anzahl	1 000 EUR	Anzahl	1 000 EUR	Anzahl	1 000 EUR
37.10.1	Recycling von Altmaterialien u. Reststoffen aus Eisen o. Stahl	63	59 036	.	.	4	327	.	.
37.10.2	Recycling von Altmaterialien u. Reststoffen aus NE-Metallen	10	9 122	.	.	-	-	.	.
37.2	Recycling von nicht metallischen Altmaterialien u. Reststoffen	109	306 332	6	170	7	498	19	3 493
37.20.1	Recycling von textilen Altmaterialien u. Reststoffen	6	725	3	556
37.20.2	Recycling von Altmaterialien u. Rest- stoffen aus Papier, Karton u. Pappe	8	6 904
37.20.4	Recycling von Altmaterialien u. Reststoffen aus Kunststoffen	12	29 534
37.20.5	Recycling von sonst. Altmaterialien u. Reststoffen	83	269 169	3	85	.	.	12	2 248
E	Energie- u. Wasserversorgung	415	4 335 145	76	2 215	50	3 679	57	8 918
40	Energieversorgung	367	4 122 175	46	7 167
40.1	Elektrizitätsversorgung	294	2 657 558	67	1 911	42	3 107	40	6 264
40.11	Elektrizitätserzeugung	268	1 195 327	63	1 815	.	.	36	5 628
40.11.1	Elektrizitätserzeugung oh. Verteilung	7	1 259	.	.	-	-	.	.
40.11.2	Elektrizitätserzeugung aus Wärmekraft mit Fremdbezug zur Verteilung	9	625 965	-	-
40.11.3	Sonst. Elektrizitätserzeugung mit Fremdbezug zur Verteilung	32	19 179	8	228	4	281	.	.
40.11.4	Elektrizitätserzeugung aus Wärmekraft oh. Fremdbezug zur Verteilung	59	400 501	24	702	9	647	8	1 330
40.11.5	Sonst. Elektrizitätserzeugung oh. Fremdbezug zur Verteilung	161	148 425	28	803	26	1 938	17	2 928
40.12	Elektrizitätsübertragung	-	-	-	-
40.13	Elektrizitätsverteilung u. -handel	4	636
40.2	Gasversorgung
40.21	Gaserzeugung	21	17 314	-	-
40.22	Gasverteilung u. -handel durch Rohrleitungen	.	.	-	-	-	-	.	.
40.3	Wärmeversorgung	.	.	5	133	4	293	.	.
41	Wasserversorgung	48	212 969	11	1 751
F / 45	Baugewerbe	12 151	5 161 482	3 231	106 499	2 538	180 363	2 742	443 576
45.1	Vorbereitende Baustellenarbeiten	238	124 524	61	1 978	31	2 130	55	9 421
45.11	Abbruch-, Spreng- u. Entrümmerungs- gewerbe, Erdbewegungsarbeiten	225	118 338	58	1 864	.	.	52	8 812
45.11.1	Abbruch-, Spreng- u. Entrümmerungs- gewerbe	159	69 988	46	1 431	.	.	39	6 553
45.11.2	Erdbewegungsarbeiten	11	792	.	.
45.11.4	Aufschließung von Lagerstätten; Auffüllen stillgelegter Lagerstätten	-	-	.	.
45.12	Test- u. Suchbohrung	13	6 186	3	114	.	.	3	608
45.2	Hoch- u. Tiefbau	2 751	2 304 574	454	14 423	417	30 125	606	100 967
45.21	Hochbau, Brücken- u. Tunnelbau u.Ä.	994	1 164 711	140	4 371	137	9 814	169	28 824
45.22	Dachdeckerei, Bauspenglerei, Abdichtungen u. Zimmerei	1 096	344 119
45.22.1	Dachdeckerei u. Bauspenglerei	598	237 459	.	.	79	5 795	175	29 085
45.22.2	Abdichtung gegen Wasser u. Feuchtigkeit	325	51 196	124	4 048	.	.	70	11 089
45.22.3	Zimmerei u. Ingenieurholzbau	173	55 464	38	1 183	31	2 314	.	.
45.23	Bau von Straßen, Bahnverkehrsstrecken, Rollbahnen u. Sportanlagen	199	386 471	18	526	17	1 225	37	6 219

Davon in Größenklassen von ... bis unter ... EUR										Kenn- zeich- nung
250 000 bis 500 000		500 000 bis 1 Mill.		1 Mill. bis 2 Mill.		2 Mill. bis 5 Mill.		5 Mill. und mehr		
Anzahl	1 000 EUR	Anzahl	1 000 EUR	Anzahl	1 000 EUR	Anzahl	1 000 EUR	Anzahl	1 000 EUR	
.	3	27 028	37.10.1
.	-	.	37.10.2
8	3 185	21	14 888	21	30 270	15	47 286	12	206 542	37.2
-	-	-	-	-	-	-	-	-	.	37.20.1
.	.	.	.	-	-	.	.	-	.	37.20.2
-	-	37.20.4
.	.	17	12 029	.	.	12	34 779	.	.	37.20.5
47	17 167	48	35 234	33	47 202	49	153 558	55	4 067 172	E
.	.	44	31 907	25	35 274	.	.	47	3 910 833	40
39	13 888	29	20 933	20	28 514	28	87 699	29	2 495 242	40.1
39	13 888	29	20 933	20	28 514	28	87 699	.	.	40.11
3	976	-	-	-	-	-	-	-	-	40.11.1
-	-	-	-	-	-	40.11.2
3	1 059	4	11 745	-	.	40.11.3
6	2 298	40.11.4
27	9 555	22	15 747	17	23 968	21	65 919	3	27 567	40.11.5
-	-	-	-	-	-	-	-	.	.	40.12
-	-	-	-	-	-	-	-	15	1 451 029	40.13
4	1 733	9	5 847	.	.	-	-	.	.	40.2
4	1 733	9	5 847	.	.	-	-	.	.	40.21
-	-	-	-	.	.	-	-	.	.	40.22
.	.	6	5 126	40.3
.	.	4	3 327	8	11 928	.	.	8	156 340	41
1 631	578 380	1 051	733 327	538	745 736	291	862 569	129	1 511 032	F / 45
30	10 122	.	.	19	28 464	12	31 752	.	.	45.1
.	.	25	16 585	19	28 464	45.11
.	.	13	8 570	45.11.1
6	2 016	12	8 014	.	.	5	12 822	-	.	45.11.2
-	-	-	-	.	.	-	-	.	.	45.11.4
.	.	.	.	-	-	.	.	-	.	45.12
443	159 813	388	276 751	223	313 775	147	445 595	73	963 125	45.2
163	59 516	159	112 815	100	143 187	85	262 995	41	543 189	45.21
.	.	125	87 649	45.22
122	43 693	94	65 517	40	54 993	11	30 032	.	.	45.22.1
.	.	17	12 440	-	.	45.22.2
33	11 800	14	9 693	7	10 744	45.22.3
30	11 159	32	23 647	24	33 737	25	78 885	16	231 074	45.23

Kenn- zeich- nung	Wirtschaftszweig	Steuer- pflichtige	Lieferg. u. Leistungen	Davon in Größenklassen von ... bis unter ... EUR					
				17 500 bis 50 000		50 000 bis 100 000		100 000 bis 250 000	
				Anzahl	1 000 EUR	Anzahl	1 000 EUR	Anzahl	1 000 EUR
45.23.1	Bau von Straßen, Rollbahnen u. Sportanlagen	182	362 264	32	5 358
45.23.2	Bau von Bahnverkehrsstrecken	17	24 207	5	861
45.24	Wasserbau	15	93 426
45.25	Sonst. spezialisierter Hoch- u. Tiefbau	447	315 847	56	1 752	62	4 568	107	17 365
45.25.1	Brunnenbau	24	15 124
45.25.2	Schachtbau	20	16 304
45.25.3	Schornstein-, Feuerungs- u. Industrieofenbau	40	33 776	5	163	6	429	11	1 463
45.25.4	Gerüstbau	126	59 521	11	359	16	1 219	36	6 142
45.25.5	Gebäudetrocknung	33	7 901	6	169	6	419	12	1 765
45.25.6	Sonst. spezial. Hoch- u. Tiefbau, a.n.g.	204	183 222	27	869	27	1 951	41	6 632
45.3	Bauinstallation	4 636	1 692 324	1 169	39 330	998	71 324	1 063	173 137
45.31	Elektroinstallation	1 405	617 546	249	8 459	325	23 439	345	56 676
45.32	Dämmung gegen Kälte, Wärme, Schall u. Erschütterung	922	150 031	442	14 211	219	15 374	143	21 909
45.33	Klempnerei, Gas-, Wasser-, Heizungs- u. Lüftungsinstallation	1 522	745 462	211	7 447	257	18 743	416	68 888
45.34	Sonst. Bauinstallation	787	179 286	267	9 213	197	13 768	159	25 664
45.4	Sonst. Ausbaugewerbe	4 475	974 738	1 535	50 331	1 080	75 979	1 012	159 067
45.41	Stuckateurgewerbe, Gipserei u. Verputzerei	123	28 200	46	1 536	18	1 251	29	4 342
45.42	Bautischlerei u. -schlosserei	1 008	225 199	275	9 438	264	18 858	252	39 352
45.43	Fußboden-, Fliesen u. Plattenlegerei, Raumausstattung	1 281	217 177	553	18 001	329	22 707	235	36 859
45.43.1	Parkettlegerei	39	41 731	14	415
45.43.2	Fliesen-, Platten- u. Mosaiklegerei	796	89 772	378	12 215	211	14 646	125	19 521
45.43.3	Estrichlegerei	44	15 185	7	219	7	488	12	1 905
45.43.4	Sonst. Fußbodenlegerei u. -kleberei	227	39 181	81	2 767	60	4 084	52	8 218
45.43.5	Tapetenkleberei	6	472	3	102
45.43.6	Raumausstattung o.a.S.	169	30 836	70	2 283	43	2 898	.	.
45.44	Maler- u. Glasergewerbe	785	220 506	192	6 371	169	11 915	224	36 850
45.44.1	Maler- u. Lackierergewerbe	711	203 203	174	5 760	156	10 968	197	32 707
45.44.2	Glasergewerbe	74	17 303	18	611	13	947	27	4 143
45.45	Baugewerbe a.n.g.	1 278	283 656	469	14 984	300	21 247	272	41 664
45.45.1	Fassadenreinigung	23	7 537	7	245	4	298	5	776
45.45.3	Ausbaugewerbe a.n.g.	1 255	276 119	462	14 739	296	20 949	267	40 887
45.5	Verm.v. Baumaschinen u. -geräten mit Bedienungspersonal	51	65 322	12	437	12	805	6	983
G	Handel; Instandhaltung u. Reparatur von Kfz u. Gebrauchsgütern	15 210	12 452 498	3 833	122 906	3 051	217 669	3 422	547 417
50	Kfz-Handel; Instandhaltung u. Reparatur von Kfz; Tankstellen	3 191	3 309 383	575	18 956	530	38 471	682	112 242
50.1	Handel mit Kraftwagen	1 199	2 323 895	182	5 979	162	11 871	215	35 079
50.10.1	Handelsvermittlung von Kraftwagen	120	125 943	27	869	21	1 544	27	4 631
50.10.2	Gh.m. Kraftwagen	69	196 173	6	201	6	488	8	1 403
50.10.3	Eh.m. Kraftwagen	1 010	2 001 778	149	4 909	135	9 838	180	29 045
50.2	Instandhaltung u. Reparatur v. Kraftwagen	1 161	407 049	239	8 016	234	17 013	323	52 735
50.20.3	Lackierung von Kraftwagen	135	41 070	26	880	.	.	35	5 923
50.20.4	Autowaschanlagen	59	6 153	22	664	.	.	13	2 215
50.20.5	Instandhaltung u. Reparatur von Kraft- wagen (oh. Lackierung u. Autowäsche)	967	359 825	191	6 472	198	14 414	275	44 598
50.3	Handel mit Kraftwagenteilen u. -zubehör	421	138 465	111	3 686	102	7 356	102	17 497
50.30.1	Handelsvermittlung von Kraftwagenteilen u. -zubehör	35	5 191	11	374	11	781	6	1 161

Davon in Größenklassen von ... bis unter ... EUR										Kenn- zeich- nung
250 000 bis 500 000		500 000 bis 1 Mill.		1 Mill. bis 2 Mill.		2 Mill. bis 5 Mill.		5 Mill. und mehr		
Anzahl	1 000 EUR	Anzahl	1 000 EUR	Anzahl	1 000 EUR	Anzahl	1 000 EUR	Anzahl	1 000 EUR	
30	11 159	29	21 550	21	29 051	45.23.1
-	-	3	2 097	3	4 687	45.23.2
.	.	3	2 469	45.24
75	26 830	69	50 171	45	61 425	21	58 647	12	95 088	45.25
6	2 420	3	2 531	45.25.1
.	.	.	.	6	8 790	.	.	-	-	45.25.2
.	.	.	.	6	8 243	45.25.3
29	10 520	26	18 853	5	5 766	45.25.4
3	959	-	-	-	-	45.25.5
28	9 787	33	24 117	25	35 195	15	42 244	8	62 427	45.25.6
687	242 266	403	281 789	185	253 986	91	268 280	40	362 212	45.3
212	74 998	159	109 570	61	84 241	38	115 660	16	144 503	45.31
59	20 646	32	21 329	19	24 444	45.32
327	115 889	172	121 088	83	116 618	35	102 705	21	194 085	45.33
89	30 733	40	29 801	22	28 683	45.34
462	162 921	230	154 182	107	143 926	38	108 595	11	119 738	45.4
18	6 060	7	4 265	-	-	45.41
120	42 027	57	37 637	.	.	10	28 239	.	.	45.42
95	34 237	45	29 521	16	21 114	5	11 944	3	42 795	45.43
4	1 245	-	-	-	-	-	-	.	.	45.43.1
48	17 584	28	17 670	6	8 135	-	-	-	-	45.43.2
7	2 512	7	5 289	4	4 772	-	-	-	-	45.43.3
21	7 404	6	3 956	-	-	45.43.4
-	-	-	-	-	-	-	-	-	-	45.43.5
15	5 492	4	2 605	45.43.6
102	36 110	54	37 728	31	40 951	10	26 538	3	24 043	45.44
91	32 089	54	37 728	3	24 043	45.44.1
11	4 021	-	-	-	-	45.44.2
127	44 488	67	45 031	28	38 847	45.45
4	1 595	.	.	-	-	.	.	-	-	45.45.1
123	42 893	.	.	28	38 847	10	32 343	.	.	45.45.3
9	3 258	.	.	4	5 586	3	8 348	.	.	45.5
1 733	610 027	1 124	794 786	937	1 318 054	722	2 204 100	388	6 637 539	G
421	150 905	369	261 994	287	400 853	206	635 040	121	1 690 920	50
138	48 718	121	87 989	137	193 575	137	441 861	107	1 498 822	50.1
8	3 005	13	9 930	9	11 930	9	29 943	6	64 091	50.10.1
10	2 939	4	2 691	13	18 591	12	33 819	10	136 042	50.10.2
120	42 774	104	75 368	115	163 055	116	378 099	91	1 298 689	50.10.3
188	67 328	109	74 643	38	54 580	24	70 670	6	62 064	50.2
29	10 340	.	.	5	6 211	-	-	-	-	50.20.3
3	1 010	.	.	-	-	-	-	-	-	50.20.4
156	55 978	84	57 262	33	48 369	24	70 670	6	62 064	50.20.5
52	18 337	30	20 784	14	19 975	7	21 740	3	29 091	50.3
.	.	.	.	-	-	-	-	-	-	50.30.1

Kenn- zeich- nung	Wirtschaftszweig	Steuer- pflichtige	Lieferg. u. Leistungen	Davon in Größenklassen von ... bis unter ... EUR					
				17 500 bis 50 000		50 000 bis 100 000		100 000 bis 250 000	
				Anzahl	1 000 EUR	Anzahl	1 000 EUR	Anzahl	1 000 EUR
50.30.2	Gh.m. Kraftwagenteilen u. -zubehör	28	13 214	4	124	6	472	6	1 128
50.30.3	Eh.m. Kraftwagenteilen u. -zubehör	358	120 060	96	3 187	85	6 103	90	15 208
50.4	Handel mit Krädern, Kradteilen u. -zubehör; Instandhaltung u. Reparatur v. Krädern	142	39 240	35	1 077	.	.	34	5 576
50.40.1	Handelsvermittlung von Krädern, Kraftradteilen u. -zubehör	10	1 524
50.40.2	Gh.m. Krädern, Kraftradteilen u. -zubehör	3	431
50.40.3	Eh.m. Krädern, Kraftradteilen u. -zubehör	99	33 233	22	713	20	1 430	21	3 574
50.40.4	Instandhaltung u. Reparatur von Krädern	30	4 052	6	158	9	604	.	.
50.5	Tankstellen	268	400 734	8	199	.	.	8	1 355
51	Handelsvermittlung u. Gh. (oh. Handel mit Kfz)	2 795	4 710 878	781	24 897	480	33 800	533	84 926
51.1	Handelsvermittlung	1 368	281 556	581	18 163	313	21 878	273	42 336
51.11	Handelsvermittlung v. landwirtschaftlichen Grundstoffen, lebenden Tieren, textilen Rohstoffen u. Halbwaren	30	14 113	9	285	10	652	4	748
51.12	Handelsvermittlung v. Brennstoffen, Erzen, Metallen u. technischen Chemikalien	26	20 019	6	193	5	338	7	1 022
51.13	Handelsvermittlung von Holz, Baustoffen u. Anstrichmitteln	163	37 139	58	1 907	40	2 792	38	5 654
51.14	Handelsvermittlung v. Maschinen, techn. Bedarf, Wasser- u. Luftfahrzeugen	185	66 871	51	1 639	43	3 047	44	7 020
51.15	Handelsvermittlung v. Möbeln, Einrichtungs- u. Haushaltsgegenständen, Eisen- u. Metallwaren	167	28 907	75	2 357	31	2 236	35	5 837
51.16	Handelsvermittlung von Textilien, Bekleidung, Schuhen u. Lederwaren	80	9 131	36	1 135	16	1 095	22	3 271
51.17	Handelsvermittlung von Nahrungsmitteln, Getränken u. Tabakwaren	74	6 472	49	1 545	16	1 140	5	795
51.18	Handelsvermittlung von Waren a.n.g.	472	67 562	225	7 023	118	8 314	83	12 526
51.19	Handelsvermittlung von Waren o.a.S.	171	31 343	72	2 078	34	2 265	35	5 462
51.2	Gh.m. landwirtschaftlichen Grundstoffen u. lebenden Tieren	103	912 398	15	532	11	854	22	3 256
51.21	Gh.m. Getreide, Saatgut u. Futtermitteln	52	828 717	5	191	3	247	8	1 081
51.22	Gh.m. Blumen u. Pflanzen	27	50 615	4	120	4	318	9	1 365
51.23	Gh.m. lebenden Tieren	.	.	6	220	4	289	5	810
51.24	Gh.m. Häuten, Fellen u. Leder
51.3	Gh.m. Nahrungsmitteln, Getränken u. Tabakwaren	204	847 665	27	894	12	903	36	6 373
51.31	Gh.m. Obst, Gemüse u. Kartoffeln	26	55 829	3	102
51.32	Gh.m. Fleisch, Fleischwaren, Geflügel u. Wild	25	117 877
51.33	Gh.m. Milch, Milcherzeugnissen, Eiern, Speiseölen u. Nahrungsfetten	13	320 254
51.34	Gh.m. Getränken	87	266 945	10	335	7	502	22	3 981
51.35	Gh.m. Tabakwaren	3	784
51.36	Gh.m. Zucker, Süßwaren und Backwaren	7	31 174
51.37	Gh.m. Kaffee, Tee, Kakao u. Gewürzen	3	1 764
51.38	Gh.m. sonst. Nahrungsmitteln	18	21 445	4	768
51.39	Gh.m. Nahrungsmitteln, Getränken u. Tabakwaren o.a.S.	22	31 593	7	209
51.4	Gh.m. Gebrauchs- u. Verbrauchsgütern	267	627 124	34	1 212	39	2 758	57	9 416
51.41	Gh.m. Textilien	.	.	6	195	8	589	.	.
51.42	Gh.m. Bekleidung u. Schuhen	16	11 901

Davon in Größenklassen von ... bis unter ... EUR										Kenn- zeich- nung
250 000 bis 500 000		500 000 bis 1 Mill.		1 Mill. bis 2 Mill.		2 Mill. bis 5 Mill.		5 Mill. und mehr		
Anzahl	1 000 EUR	Anzahl	1 000 EUR	Anzahl	1 000 EUR	Anzahl	1 000 EUR	Anzahl	1 000 EUR	
7	2 325	.	.	-	-	.	.	-	-	50.30.2
.	.	26	18 096	14	19 975	.	.	3	29 091	50.30.3
18	6 542	17	11 362	6	8 081	.	.	-	-	50.4
-	-	.	.	-	-	-	-	-	-	50.40.1
.	.	-	-	-	-	-	-	-	-	50.40.2
13	4 855	.	.	6	8 081	.	.	-	-	50.40.3
.	.	.	.	-	-	-	-	-	-	50.40.4
25	9 980	92	67 216	92	124 642	.	.	5	100 943	50.5
298	104 455	204	141 364	181	253 571	158	494 331	160	3 573 534	51
102	34 893	45	30 234	33	42 692	15	42 501	6	48 857	51.1
4	1 158	-	-	.	.	-	-	.	.	51.11
4	1 239	-	-	51.12
15	5 255	6	4 020	3	4 100	51.13
19	6 295	11	7 312	11	13 202	51.14
18	6 043	5	3 399	.	.	-	-	.	.	51.15
.	-	-	-	-	51.16
.	-	-	-	-	51.17
25	8 924	9	6 293	6	7 604	6	16 879	-	-	51.18
12	4 250	11	7 234	-	-	51.19
7	2 022	9	6 239	4	5 162	12	39 331	23	855 002	51.2
4	1 176	5	16 590	19	803 026	51.21
.	4	15 288	.	.	51.22
.	.	.	.	-	-	3	7 453	.	.	51.23
-	-	-	-	.	.	-	-	-	-	51.24
22	8 011	25	16 932	23	30 554	26	78 711	33	705 287	51.3
.	.	5	3 609	5	6 296	5	12 976	3	31 809	51.31
4	1 520	4	2 478	51.32
.	.	.	.	-	-	3	9 610	6	308 271	51.33
10	3 268	11	7 051	8	10 949	8	28 974	11	211 887	51.34
.	.	-	-	-	-	-	-	-	-	51.35
-	-	51.36
.	.	-	-	.	.	-	-	-	-	51.37
.	.	.	.	3	3 914	3	7 195	.	.	51.38
.	.	.	.	4	5 668	51.39
49	17 636	39	27 525	15	21 028	13	35 968	21	511 580	51.4
11	3 983	4	2 815	-	-	-	-	-	-	51.41
3	985	3	1 881	.	.	-	-	.	.	51.42

Kenn- zeich- nung	Wirtschaftszweig	Steuer- pflichtige	Lieferg. u. Leistungen	Davon in Größenklassen von ... bis unter ... EUR					
				17 500 bis 50 000		50 000 bis 100 000		100 000 bis 250 000	
				Anzahl	1 000 EUR	Anzahl	1 000 EUR	Anzahl	1 000 EUR
51.43	Gh.m. elektrischen Haushaltsgeräten u. Geräten der Unterhaltungselektronik	48	58 943	7	266	8	525	9	1 339
51.44	Gh.m. Haushaltswaren aus Metall, keramischen Erzeugnissen usw.	27	29 048	7	1 037
51.45	Gh.m. kosmetischen Erzeugnissen u. Körperpflegemitteln
51.46	Gh.m. pharmazeutischen, medizinischen u. orthopädischen Erzeugnissen	38	195 373	4	154	3	221	9	1 710
51.46.1	Gh.m. pharmazeutischen Erzeugnissen	7	167 337
51.46.2	Gh.m. medizinischen u. orthopädischen Artikeln u. Laborbedarf	20	22 638	6	1 083
51.46.3	Gh.m. Dentalbedarf	11	5 398
51.47	Gh.m. sonst. Gebrauchs- u. Verbrauchsgütern	96	320 168	12	405	15	1 055	18	3 082
51.47.1	Gh.m. nicht elektrischen Haushaltsgeräten	8	15 210	3	528
51.47.2	Gh.m. Spielwaren u. Musikinstrumenten	6	3 066
51.47.3	Gh.m. Fahrrädern, Fahrradteilen u. -zubehör, Sport- u. Campingartikeln (oh. Campingmöbel)	15	2 531	4	136	4	305	4	597
51.47.4	Gh.m. Uhren, Edelmetallwaren u. Schmuck	7	2 652
51.47.5	Gh.m. Leder- u. Taschenwaren, Geschenk- u. Werbeartikeln	15	12 680	4	157	3	200	3	484
51.47.6	Gh.m. Möbeln, Einrichtungsgegenständen, Antiquitäten u. Bodenbelägen	19	9 892	.	.	4	272	3	423
51.47.7	Gh.m. feinmechanischen, Foto- u. optischen Erzeugnissen	4	8 244
51.47.8	Gh.m. Karton, Papier, Pappe, Schreibwaren, Bürobedarf, Büchern, Zeitungen usw.	22	265 893
51.5	Gh.m. nicht landwirtschaftlichen Halbwaren, Altmaterialien u. Reststoffen	453	1 391 294	66	2 131	55	3 945	73	12 079
51.51	Gh.m. festen Brennstoffen u. Mineralölerzeugnissen	32	589 347
51.52	Gh.m. Erzen, Metallen u. Metallhalbzeug	18	70 799
51.53	Gh.m. Holz, Baustoffen, Anstrichmitteln u. Sanitärkeramik	210	385 471	24	735	26	1 847	36	5 951
51.53.1	Gh.m. Holz, Baustoffen, Anstrichmitteln u. Sanitärkeramik o.a.S.	48	71 517	5	157	7	498	.	.
51.53.2	Gh.m. Roh- u. Schnittholz	12	8 277	4	128
51.53.3	Gh.m. sonst. Holzhalbwaren sowie Bauelementen aus Holz
51.53.4	Gh.m. Baustoffen u. Bauelementen aus mineralischen Stoffen	119	269 216	10	295	14	969	19	3 249
51.53.5	Gh.m. Flachglas
51.53.6	Gh.m. Anstrichmitteln
51.53.7	Gh.m. Sanitärkeramik	9	10 381
51.54	Gh.m. Metall- u. Kunststoffwaren für Bauzwecke sowie Installationsbedarf für Gas, Wasser u. Heizung	78	217 629	15	513	5	376	14	2 488
51.55	Gh.m. chemischen Erzeugnissen	29	59 018	.	.	5	348	3	496
51.56	Gh.m. sonst. Halbwaren	7	3 376
51.57	Gh.m. Altmaterialien u. Reststoffen	79	65 655	21	696	15	1 097	15	2 278
51.8	Gh.m. Maschinen, Ausrüstungen u. Zubehör	309	460 729	34	1 176	42	2 906	54	8 695
51.81	Gh.m. Werkzeugmaschinen	21	24 832	3	450
51.82	Gh.m. Bergwerks-, Bau- u. Baustoffmaschinen	32	47 655	3	92	6	441	.	.

Davon in Größenklassen von ... bis unter ... EUR										Kenn- zeich- nung
250 000 bis 500 000		500 000 bis 1 Mill.		1 Mill. bis 2 Mill.		2 Mill. bis 5 Mill.		5 Mill. und mehr		
Anzahl	1 000 EUR	Anzahl	1 000 EUR	Anzahl	1 000 EUR	Anzahl	1 000 EUR	Anzahl	1 000 EUR	
8	3 143	3	31 577	51.43
6	2 376	-	-	.	.	51.44
-	-	.	.	-	-	.	.	-	.	51.45
4	1 483	6	4 267	4	6 009	3	8 188	5	173 341	51.46
-	-	-	-	-	-	-	-	.	.	51.46.1
.	.	3	2 393	4	6 009	51.46.2
.	.	3	1 874	-	-	.	.	-	.	51.46.3
17	5 666	15	11 045	6	9 298	3	9 001	10	280 614	51.47
.	.	.	.	-	-	-	-	.	.	51.47.1
-	-	-	-	-	.	51.47.2
.	.	.	.	-	-	-	-	-	.	51.47.3
.	.	-	-	.	.	-	-	-	.	51.47.4
.	.	-	-	-	-	51.47.5
6	1 860	-	.	51.47.6
-	-	.	.	-	-	-	-	.	.	51.47.7
.	.	7	4 892	3	4 964	-	-	7	255 119	51.47.8
67	23 823	41	29 109	49	72 738	48	157 119	54	1 090 349	51.5
.	.	.	.	7	11 122	51.51
.	.	-	-	3	4 907	6	19 159	3	45 793	51.52
31	10 906	19	14 072	24	34 522	29	93 789	21	223 649	51.53
8	2 652	.	.	3	4 797	6	24 309	.	.	51.53.1
.	.	-	-	.	.	-	-	.	.	51.53.2
.	.	-	-	51.53.3
18	6 598	10	7 094	15	22 109	18	56 454	15	172 448	51.53.4
-	-	-	-	-	-	-	-	-	.	51.53.5
-	-	-	-	-	.	51.53.6
.	-	.	51.53.7
16	5 617	10	6 575	5	7 855	4	10 746	9	183 459	51.54
8	2 725	3	2 071	51.55
.	.	-	-	.	.	-	-	-	.	51.56
8	3 243	.	.	5	6 817	5	18 352	.	.	51.57
42	15 045	35	25 000	48	69 653	36	114 084	18	224 171	51.8
.	.	.	.	5	6 831	4	13 901	-	.	51.81
.	.	3	1 974	3	4 466	6	18 457	.	.	51.82

Kenn- zeich- nung	Wirtschaftszweig	Steuer- pflichtige	Lieferg. u. Leistungen	Davon in Größenklassen von ... bis unter ... EUR					
				17 500 bis 50 000		50 000 bis 100 000		100 000 bis 250 000	
				Anzahl	1 000 EUR	Anzahl	1 000 EUR	Anzahl	1 000 EUR
51.83	Gh.m. Textil-, Näh- u. Strickmaschinen	.	.	-	-	-	-	.	.
51.84	Gh.m. Datenverarbeitungsgeräten, peripheren Einheiten u. Software	19	7 404	.	.	4	259	6	1 135
51.85	Gh.m. sonst. Büromaschinen u. Büromöbeln	23	21 104	5	165
51.85.1	Gh.m. sonst. Büromaschinen	16	11 554
51.85.2	Gh.m. Büromöbeln	7	9 550	.	.	-	-	-	-
51.86	Gh.m. elektronischen Bauelementen	.	.	3	102
51.87	Gh.m. sonst. Maschinen, Ausrüstungen u. Zubehör (oh. landwirtschaftl. Maschinen)	137	158 857	15	547	21	1 461	29	4 470
51.88	Gh.m. landwirtschaftl. Maschinen u. Geräten	69	193 505	4	135	6	431	.	.
51.9	Sonst. Großhandel	91	190 113	24	790	8	555	18	2 772
52	Eh (oh. Handel mit Kfz u. oh. Tankstellen); Reparatur von Gebrauchsgütern	9 224	4 432 237	2 477	79 053	2 041	145 398	2 207	350 249
52.1	Eh.m. Waren verschiedener Art (in Verkaufsräumen)	1 236	833 803	349	11 224	286	20 436	300	47 788
52.11	Eh.m. Waren verschiedener Art, Haupt- richtung Nahrungsmittel, Getränke u. Tabakwaren	615	650 632	127	4 237	127	9 314	167	26 604
52.12	Sonst. Eh.m. Waren verschiedener Art	621	183 171	222	6 987	159	11 121	133	21 184
52.2	Fach-Eh.m. Nahrungsmitteln, Getränken u. Tabakwaren (in Verkaufsräumen)	958	308 784	205	6 675	227	16 666	292	47 476
52.21	Eh.m. Obst, Gemüse u. Kartoffeln	152	34 334	20	752	41	2 952	65	10 744
52.22	Eh.m. Fleisch, Fleischwaren, Geflügel u. Wild	163	67 235	19	625	23	1 769	66	11 153
52.23	Eh.m. Fisch, Meeresfrüchten u. Fischerzeugnissen	21	2 133
52.24	Eh.m. Back- u. Süßwaren	117	21 441	20	675	33	2 483	39	5 961
52.24.1	Eh.m. Backwaren	103	19 810	17	576	.	.	34	5 220
52.24.2	Eh.m. Süßwaren	14	1 631	3	99	.	.	5	741
52.25	Eh.m. Getränken	278	47 411	88	2 754	81	5 899	60	9 912
52.26	Eh.m. Tabakwaren	68	30 102
52.27	Sonst. Fach-Eh.m. Nahrungsmitteln	159	106 128	48	1 590	39	2 830	35	5 540
52.27.1	Eh.m. Reformwaren	13	3 193	.	.	5	367	.	.
52.27.5	Sonst. Fach-Eh.m. Nahrungsmitteln (oh. Reformwaren)	146	102 934	.	.	34	2 463	.	.
52.3	Apotheken; Fach-Eh.m. medizinischen, orthopädischen u. kosmetischen Artikeln (in Verkaufsräumen)	767	1 353 693	75	2 359	44	3 190	56	8 593
52.31	Apotheken	529	1 231 448	6	199	4	312	5	890
52.32	Eh.m. medizinischen u. orthopädischen Artikeln	119	102 664	26	856	10	701	23	3 605
52.33	Eh.m. Parfümwaren u. Körperpflegemitteln	119	19 581	43	1 304	30	2 176	28	4 098
52.33.1	Eh.m. kosmetischen Erzeugnissen u. Körperpflegemitteln (oh. Drogerieartikel)	59	9 269	26	766	14	922	12	1 859
52.33.2	Eh.m. Drogerieartikeln	60	10 312	17	538	16	1 254	16	2 239
52.4	Sonst. Fach-Eh. (in Verkaufsräumen)	4 792	1 550 114	1 244	40 086	1 122	79 932	1 262	200 480
52.41	Eh.m. Textilien	192	21 001	91	3 016	50	3 367	37	5 593
52.41.1	Eh.m. Haushaltstextilien	132	15 580	60	1 884	36	2 458	26	3 970
52.41.2	Eh.m. Kurzwaren, Schneidereibedarf, Handarbeiten usw.	60	5 421	31	1 132	14	909	11	1 623
52.42	Eh.m. Bekleidung	545	103 329	157	5 055	129	9 464	150	22 626
52.42.1	Eh.m. Bekleidung o.a.S.	390	76 324	116	3 621	95	6 935	92	13 993
52.42.2	Eh.m. Herrenbekleidung u. Bekleidungszubehör	21	4 423	3	100	7	505	4	573

Davon in Größenklassen von ... bis unter ... EUR										Kenn- zeich- nung
250 000 bis 500 000		500 000 bis 1 Mill.		1 Mill. bis 2 Mill.		2 Mill. bis 5 Mill.		5 Mill. und mehr		
Anzahl	1 000 EUR	Anzahl	1 000 EUR	Anzahl	1 000 EUR	Anzahl	1 000 EUR	Anzahl	1 000 EUR	
-	-	-	-	-	-	-	-	-	-	51.83
3	1 025	-	-	51.84
3	1 043	5	4 080	.	.	4	12 771	-	-	51.85
-	-	-	-	-	-	-	-	-	-	51.85.1
-	-	-	-	-	-	-	-	-	-	51.85.2
-	-	-	-	-	-	-	-	-	-	51.86
18	6 252	14	9 716	21	31 372	11	35 217	8	69 821	51.87
9	3 189	8	5 403	16	23 109	8	24 453	.	.	51.88
9	3 024	10	6 325	9	11 743	8	26 616	5	138 288	51.9
1 014	354 668	551	391 428	469	663 629	358	1 074 728	107	1 373 084	52
137	46 865	46	32 229	30	43 838	53	177 760	35	453 664	52.1
73	25 163	27	18 659	17	25 688	49	163 540	28	377 427	52.11
64	21 703	19	13 570	13	18 150	4	14 220	7	76 236	52.12
134	47 284	17	50 612	4	69 151	52.2
-	-	4	2 414	4	5 187	-	-	-	-	52.21
25	8 755	13	9 166	8	11 001	-	-	-	-	52.22
-	-	-	-	-	-	-	-	-	-	52.23
19	6 177	3	2 478	3	3 667	-	-	-	-	52.24
-	-	3	2 478	3	3 667	-	-	-	-	52.24.1
-	-	-	-	-	-	-	-	-	-	52.24.2
35	12 866	11	8 109	.	.	-	-	-	-	52.25
21	7 591	.	.	6	7 406	-	-	-	-	52.26
16	5 573	10	5 925	4	5 141	-	-	-	-	52.27
3	912	-	-	-	-	-	-	-	-	52.27.1
13	4 661	10	5 925	-	-	-	-	-	-	52.27.5
39	14 473	76	59 718	240	354 027	205	596 883	32	314 452	52.3
6	2 245	55	44 570	228	338 009	196	565 779	29	279 444	52.31
23	8 933	16	11 363	-	-	-	-	3	35 008	52.32
10	3 294	5	3 784	-	-	-	-	-	-	52.33
4	1 204	-	-	-	-	-	-	-	-	52.33.1
6	2 090	-	-	-	-	-	-	-	-	52.33.2
602	210 735	321	220 950	151	203 617	67	202 738	23	391 575	52.4
8	2 504	3	1 930	3	4 592	-	-	-	-	52.41
-	-	-	-	3	4 592	-	-	-	-	52.41.1
-	-	-	-	-	-	-	-	-	-	52.41.2
70	24 096	25	18 091	11	16 282	3	7 716	-	-	52.42
58	20 075	17	12 035	-	-	-	-	-	-	52.42.1
4	1 509	3	1 735	-	-	-	-	-	-	52.42.2

Kenn- zeich- nung	Wirtschaftszweig	Steuer- pflichtige	Lieferg. u. Leistungen	Davon in Größenklassen von ... bis unter ... EUR					
				17 500 bis 50 000		50 000 bis 100 000		100 000 bis 250 000	
		Anzahl	1 000 EUR	Anzahl	1 000 EUR	Anzahl	1 000 EUR	Anzahl	1 000 EUR
52.42.3	Eh.m. Damenbekleidung u. Bekleidungszubehör	110	16 775	27	951	23	1 714	49	7 503
52.42.4	Eh.m. Kinder- u. Säuglingsbekleidung u. Bekleidungszubehör	4	309	.	.
52.42.5	Eh.m. Kürschnerwaren
52.43	Eh.m. Schuhen u. Lederwaren	157	53 225	33	1 118	29	2 172	59	8 719
52.43.1	Eh.m. Schuhen	105	26 424	22	765	15	1 204	43	6 364
52.43.2	Eh.m. Leder- u. Täschnernwaren	52	26 800	11	353	14	969	16	2 355
52.44	Eh.m. Möbeln, Einrichtungsgegenständen u. Hausrat a.n.g.	288	123 700	69	2 229	53	3 671	67	10 516
52.44.1	Eh.m. Wohnmöbeln	157	96 423	21	714	21	1 442	45	7 057
52.44.2	Eh.m. Beleuchtungsartikeln	10	1 472
52.44.3	Eh.m. Haushaltsgegenständen	38	11 065	11	345	9	658	.	.
52.44.4	Eh.m. keramischen Erzeugnissen u. Glaswaren	30	7 194	8	239	6	461	9	1 371
52.44.6	Eh.m. Holz-, Kork-, Flecht- u. Korbwaren	3	150	-	-
52.44.7	Eh.m. Heimtextilien	50	7 396	26	836	10	683	7	1 130
52.45	Eh.m. elektrischen Haushaltsgeräten, Geräten der Unterhaltungselektronik u. Musikinstrumenten	475	180 646	120	3 853	81	5 749	125	20 099
52.45.1	Eh.m. elektrischen Haushaltsgeräten u. elektrotechnischen Erzeugnissen a.n.g.	243	92 157	55	1 800	49	3 640	63	9 967
52.45.2	Eh.m. Geräten der Unterhaltungs- elektronik u. Zubehör	205	84 574	52	1 664	.	.	54	8 912
52.45.3	Eh.m. Musikinstrumenten u. Musikalien	27	3 915	13	389	.	.	8	1 220
52.46	Eh.m. Metallwaren, Anstrichmitteln, Bau- u. Heimwerkerbedarf	380	210 760	82	2 655	70	5 003	108	16 921
52.46.1	Eh.m. Eisen-, Metall- u. Kunststoff- waren a.n.g.	110	46 643	27	885	17	1 242	34	5 087
52.46.2	Eh.m. Anstrichmitteln	23	7 006	7	269	4	262	7	1 272
52.46.3	Eh.m. Bau- u. Heimwerkerbedarf	247	157 111	48	1 501	49	3 500	67	10 561
52.47	Eh.m. Büchern, Zeitschriften, Zeitungen, Schreibwaren u. Bürobedarf	363	84 165	74	2 358	74	5 441	105	17 290
52.47.1	Eh.m. Schreib- u. Papierwaren, Schul- u. Büroartikeln	173	27 724	47	1 591	46	3 356	46	7 309
52.47.2	Eh.m. Büchern u. Fachzeitschriften	101	28 861	14	425	15	1 177	36	6 170
52.47.3	Eh.m. Unterhaltungszeitschriften u. Zeitungen	89	27 581	13	342	13	908	23	3 812
52.48	Eh.m. Tapeten, Bodenbelägen, Geschenk- artikeln, Uhren, Schmuck, Spielwaren usw.	357	63 501	101	3 319	102	7 216	95	15 411
52.48.1	Eh.m. Tapeten u. Bodenbelägen	46	16 711	11	384	9	589	8	1 332
52.48.2	Eh.m. Kunstgegenständen, Bildern, Brief- marken, Münzen, Geschenkartikeln usw.	119	12 037	50	1 577	35	2 468	24	3 957
52.48.5	Eh.m. Uhren, Edelmetallwaren u. Schmuck	131	22 835	27	939	40	2 903	43	6 743
52.48.6	Eh.m. Spielwaren	61	11 918	13	419	18	1 255	20	3 379
52.49	Fach-Eh. a.n.g. (in Verkaufsräumen)	2 035	709 786	517	16 484	534	37 849	516	83 306
52.49.1	Eh.m. Blumen, Pflanzen u. Saatgut	651	126 069	163	5 364	238	17 019	166	25 772
52.49.2	Eh.m. zoologischem Bedarf u. lebenden Tieren	104	26 296	34	1 070	21	1 497	26	4 262
52.49.3	Augenoptiker	172	52 616	16	536	25	1 961	68	11 970
52.49.4	Eh.m. Foto- u. optischen Erzeugnissen (oh. Augenoptiker)	40	7 049	14	431	11	713	7	1 157
52.49.5	Eh.m. Computern, Computerteilen, peripheren Einheiten u. Software	276	94 848	65	1 994	69	4 763	54	8 318

Davon in Größenklassen von ... bis unter ... EUR										Kenn- zeich- nung
250 000 bis 500 000		500 000 bis 1 Mill.		1 Mill. bis 2 Mill.		2 Mill. bis 5 Mill.		5 Mill. und mehr		
Anzahl	1 000 EUR	Anzahl	1 000 EUR	Anzahl	1 000 EUR	Anzahl	1 000 EUR	Anzahl	1 000 EUR	
.	52.42.3
.	52.42.4
.	52.42.5
22	8 038	7	4 739	52.43
16	5 747	52.43.1
6	2 291	52.43.2
43	16 255	26	17 535	19	26 275	52.44
31	12 224	14	9 496	14	18 273	52.44.1
.	52.44.2
4	1 190	7	5 007	52.44.3
3	1 051	52.44.4
.	52.44.6
.	52.44.7
71	24 610	43	27 897	21	27 204	11	31 608	3	39 625	52.45
33	11 207	.	.	11	15 221	4	10 813	.	.	52.45.1
35	12 333	15	9 720	10	11 983	7	20 795	.	.	52.45.2
3	1 069	52.45.3
45	16 142	33	22 724	18	24 793	52.46
.	.	.	.	6	8 486	3	12 409	.	.	52.46.1
.	52.46.2
29	10 407	23	15 545	12	16 307	14	42 212	5	57 080	52.46.3
67	23 182	33	21 635	52.47
25	8 552	52.47.1
19	6 807	52.47.2
23	7 823	12	8 230	5	6 466	52.47.3
33	11 389	17	12 460	52.48
8	2 700	5	4 199	52.48.1
.	52.48.2
.	52.48.5
.	.	4	2 557	52.48.6
243	84 518	134	93 938	60	79 843	19	54 576	12	259 273	52.49
52	17 963	20	12 681	6	8 403	52.49.1
14	5 082	5	3 163	52.49.2
35	11 778	20	13 772	52.49.3
4	1 200	52.49.4
39	13 681	26	19 217	16	19 846	52.49.5

Kenn- zeich- nung	Wirtschaftszweig	Steuer- pflichtige	Lieferg. u. Leistungen	Davon in Größenklassen von ... bis unter ... EUR					
				17 500 bis 50 000		50 000 bis 100 000		100 000 bis 250 000	
		Anzahl	1 000 EUR	Anzahl	1 000 EUR	Anzahl	1 000 EUR	Anzahl	1 000 EUR
52.49.6	Eh.m. Telekommunikationsendgeräten u. Mobiltelefonen	45	53 678	6	232	7	513	15	2 182
52.49.7	Eh.m. Fahrrädern, Fahrradteilen u. -zubehör	117	30 003	23	767	29	2 091	39	6 144
52.49.8	Eh.m. Sport- u. Campingartikeln (oh. Campingmöbel)	82	25 133	13	385	19	1 240	20	3 258
52.49.9	Sonst. Fach-Eh. a.n.g. (in Verkaufsräumen)	548	294 096	183	5 706	115	8 052	121	20 244
52.5	Eh.m. Antiquitäten u. Gebrauchtwaren (in Verkaufsräumen)	164	18 093	88	2 562	39	2 674	21	3 373
52.50.1	Eh.m. Antiquitäten u. antiken Teppichen	35	2 919	4	648
52.50.2	Antiquariate	4	148	-	-
52.50.3	Eh.m. sonst. Gebrauchtwaren	125	15 027	66	1 883	29	2 017	17	2 725
52.6	Eh. (nicht in Verkaufsräumen)	923	312 884	401	12 633	222	15 430	165	25 767
52.61	Versandhandel	116	23 921	51	1 542	27	1 884	20	3 439
52.61.1	Versandhandel mit Waren o.a.S.	29	7 617	13	365	5	336	.	.
52.61.2	Versandhandel mit Textilien, Bekleidung, Schuhen u. Lederwaren	22	4 951	11	347	5	314	.	.
52.61.3	Sonst. Fachversandhandel	65	11 352	27	830	17	1 234	11	1 938
52.62	Eh. an Verkaufsständen u. auf Märkten	333	32 290	164	5 168	82	5 616	67	10 077
52.62.1	Eh.m. Nahrungsmitteln u. Getränken an Verkaufsständen u. auf Märkten	96	15 618	33	1 109	23	1 639	27	4 085
52.62.2	Sonst. Eh. an Verkaufsständen u. auf Märkten	237	16 671	131	4 059	59	3 976	40	5 992
52.63	Sonst. Eh. (nicht in Verkaufsräumen)	474	256 674	186	5 923	113	7 931	78	12 251
52.63.1	Eh. vom Lager mit Brennstoffen	103	197 686	12	351	15	1 101	19	3 042
52.63.4	Sonst. Eh. a.n.g. (nicht in Verkaufsräumen)	371	58 987	174	5 572	98	6 829	59	9 209
52.7	Reparatur von Gebrauchsgütern	384	54 865	115	3 514	101	7 070	111	16 771
52.71	Reparatur von Schuhen u. Lederwaren	46	3 307	22	689	14	975	.	.
52.72	Reparatur von elektrischen Haushaltsgeräten	99	18 132	18	563	25	1 840	35	5 201
52.73	Reparatur von Uhren u. Schmuck	62	5 851	16	481	22	1 533	21	2 958
52.74	Reparatur von sonst. Gebrauchsgütern	177	27 576	59	1 781	40	2 722	.	.
52.74.1	Reparatur von Fahrrädern	9	625	.	.	6	416	.	.
52.74.2	Reparatur v. sonst. Gebrauchsgütern a.n.g.	168	26 951	.	.	34	2 305	45	7 289
H / 55	Gastgewerbe	5 427	844 713	1 955	63 610	1 495	106 167	1 259	195 807
55.1	Hotellerie	718	205 908	171	5 395	148	10 620	194	30 185
55.10.1	Hotels (oh. Hotels garnis)	231	116 689	14	438	28	2 077	61	10 076
55.10.2	Hotels garnis	77	36 320	7	224	13	975	26	4 079
55.10.3	Gasthöfe	210	35 441	56	1 795	44	3 134	72	10 865
55.10.4	Pensionen	200	17 458	94	2 938	63	4 434	35	5 165
55.2	Sonst. Beherbergungsgewerbe	114	21 079	39	1 265	31	2 177	24	3 718
55.21	Jugendherbergen u. Hütten	-	-	-	-
55.22	Campingplätze	6	430	6	832
55.23	Beherbergungsgewerbe a.n.g.	86	15 533	32	1 008	25	1 748	18	2 886
55.23.1	Erholungs- u. Ferienheime	6	754
55.23.2	Ferienzentren	14	3 220	4	606
55.23.3	Ferienhäuser u. Ferienwohnungen	30	7 036
55.23.4	Privatquartiere	12	1 002	4	690
55.23.7	Sonst. Beherbergungsgewerbe a.n.g.	24	3 521	9	278	8	589	.	.
55.3	Speisengeprägte Gastronomie	3 338	435 170	1 249	41 070	957	67 704	790	123 258
55.30.1	Restaurants mit herkömmlicher Bedienung	1 968	269 681	636	21 343	552	39 606	529	83 724
55.30.2	Restaurants mit Selbstbedienung	33	25 017	10	393	3	192	11	1 850
55.30.3	Cafés	216	23 615	89	2 866	64	4 502	49	7 475

Davon in Größenklassen von ... bis unter ... EUR										Kenn- zeich- nung
250 000 bis 500 000		500 000 bis 1 Mill.		1 Mill. bis 2 Mill.		2 Mill. bis 5 Mill.		5 Mill. und mehr		
Anzahl	1 000 EUR	Anzahl	1 000 EUR	Anzahl	1 000 EUR	Anzahl	1 000 EUR	Anzahl	1 000 EUR	
7	2 603	4	41 973	52.49.6
13	5 118	8	5 189	.	.	-	-	.	.	52.49.7
10	3 365	16	11 695	4	5 189	-	-	-	.	52.49.8
69	23 726	33	23 933	17	23 060	7	20 859	3	168 516	52.49.9
8	2 818	-	-	-	.	52.5
3	1 083	-	-	-	-	-	-	-	.	52.50.1
-	-	-	-	-	-	-	-	-	.	52.50.2
5	1 735	-	-	-	.	52.50.3
53	18 410	35	26 217	18	23 448	16	46 736	13	144 243	52.6
6	2 354	3	7 571	-	.	52.61
.	-	.	52.61.1
.	.	-	-	-	-	.	.	-	.	52.61.2
.	.	5	3 494	-	-	.	.	-	.	52.61.3
14	4 522	-	.	52.62
.	.	-	-	-	-	.	.	-	.	52.62.1
.	.	-	-	-	-	-	-	-	.	52.62.2
33	11 534	23	17 686	13	144 243	52.63
11	3 869	13	10 262	.	.	8	26 904	.	.	52.63.1
22	7 665	10	7 424	3	3 870	52.63.4
41	14 082	13	9 528	3	3 900	-	-	-	.	52.7
.	.	-	-	-	-	-	-	-	.	52.71
.	.	5	3 414	.	.	-	-	-	.	52.72
3	880	-	-	-	-	-	-	-	.	52.73
23	7 818	8	6 115	.	.	-	-	-	.	52.74
-	-	-	-	-	-	-	-	-	.	52.74.1
23	7 818	8	6 115	.	.	-	-	-	.	52.74.2
433	148 626	195	134 282	56	75 421	30	90 717	4	30 083	H / 55
98	34 812	.	.	26	35 305	55.1
60	21 864	41	28 343	17	22 806	10	31 086	-	.	55.10.1
10	3 236	13	8 665	55.10.2
24	8 478	11	7 691	3	3 478	-	-	-	.	55.10.3
4	1 234	-	-	-	.	55.10.4
12	4 027	-	.	55.2
-	-	-	-	.	.	-	-	-	.	55.21
.	.	-	-	-	-	-	-	-	.	55.22
.	.	4	2 768	-	.	55.23
.	.	-	-	-	-	-	-	-	.	55.23.1
3	1 222	.	.	-	-	-	-	-	.	55.23.2
.	.	.	.	-	-	.	.	-	.	55.23.3
-	-	-	-	-	-	-	-	-	.	55.23.4
-	-	-	-	-	.	55.23.7
231	79 782	84	56 177	14	17 161	55.3
177	60 841	61	39 954	8	9 842	55.30.1
.	.	3	2 248	55.30.2
.	.	4	2 782	-	.	55.30.3

Kenn- zeich- nung	Wirtschaftszweig	Steuer- pflichtige	Lieferg. u. Leistungen	Davon in Größenklassen von ... bis unter ... EUR					
				17 500 bis 50 000		50 000 bis 100 000		100 000 bis 250 000	
				Anzahl	1 000 EUR	Anzahl	1 000 EUR	Anzahl	1 000 EUR
55.30.4	Eissalons	207	24 081	67	2 309	65	4 682	58	8 693
55.30.5	Imbissstuben	914	92 775	447	14 158	273	18 723	143	21 516
55.4	Getränkegeprägte Gastronomie	948	98 583	394	12 644	292	20 843	187	28 621
55.40.1	Schankwirtschaften	851	83 888	358	11 552	267	18 991	168	25 611
55.40.3	Diskotheken u. Tanzlokale	43	9 560	13	356	9	631	.	.
55.40.5	Bars	27	3 069	10	299	7	531	5	838
55.40.6	Vergnügungslokale	7	579	-	-
55.40.7	Sonst. getränkegeprägte Gastronomie	20	1 486
55.5	Kantinen u. Caterer	309	83 973	102	3 236	67	4 822	64	10 026
55.51	Kantinen	132	18 334	46	1 513	43	3 087	24	3 584
55.52	Caterer	177	65 640	56	1 723	24	1 735	40	6 443
I	Verkehr u. Nachrichtenübermittlung	3 185	2 299 975	696	22 737	580	42 603	747	117 574
60	Landverkehr; Transport in Rohrfernleitungen	1 992	1 170 314	431	13 989	364	26 546	493	76 656
60.1	Eisenbahnverkehr	4	689
60.2	Sonst. Landverkehr	1 978	1 137 178	489	75 967
60.21	Personenbeförderung im Linienverkehr zu Land	102	194 169	24	737	10	627	14	2 106
60.22	Betrieb von Taxis u. Mietwagen mit Fahrer	568	118 912	151	4 859	.	.	154	24 661
60.23	Sonst. Personenbeförderung im Landverkehr	80	44 117	.	.	14	1 078	16	2 362
60.24	Güterbeförderung im Straßenverkehr	1 228	779 980	231	7 659	188	13 787	305	46 838
60.3	Transport in Rohrfernleitungen
61	Schifffahrt	86	35 288	3	82
61.1	See- u. Küstenschifffahrt
61.2	Binnenschifffahrt	.	.	3	82
61.20.1	Personenbeförderung in der Binnenschifffahrt	.	.	-	-	-	-	3	584
61.20.2	Güterbeförderung in der Binnenschifffahrt durch Reedereien	30	8 836	12	2 189
61.20.3	Güterbeförderung in der Binnenschifffahrt durch Partikuliere	28	16 849	-	-	-	-	9	1 758
61.20.4	Fluss- u. Kanalfahren, Hafenschifffahrt	16	3 059
62	Luftfahrt	4	274
62.2	Gelegenheitsflugverkehr	4	274
63	Hilfs- u. Nebentätigkeiten für den Verkehr; Verkehrsvermittlung	885	972 858	177	5 905	169	12 598	178	28 188
63.1	Frachtschlag u. Lagerei	.	.	6	231	.	.	5	819
63.2	Sonst. Hilfs- u. Nebentätigkeiten für den Verkehr	.	.	15	514	.	.	9	1 551
63.21	Sonst. Hilfs- u. Nebentätigkeiten für den Landverkehr	36	7 410	.	.	9	647	6	964
63.21.1	Parkhäuser u. Parkplätze	9	967	-	-
63.21.2	Hilfs- u. Nebentätigkeiten für den Landverkehr a.n.g.	27	6 443	8	278	.	.	6	964
63.22	Sonst. Hilfs- u. Nebentätigkeiten für die Schifffahrt	6	14 192
63.23	Sonst. Hilfs- u. Nebentätigkeiten für die Luftfahrt
63.3	Reisebüros u. Reiseveranstalter	277	47 094	92	3 106	81	5 907	56	8 215
63.30.1	Reisebüros	229	35 123	77	2 657	70	5 112	45	6 565
63.30.2	Reiseveranstalter u. Fremdenführung	48	11 971	15	449	11	795	11	1 650
63.4	Spedition, sonst. Verkehrsvermittlung	534	764 638	64	2 055	74	5 715	108	17 602
63.40.1	Spedition	474	709 630	47	1 557	67	5 153	101	16 378
63.40.4	Logistische Dienstleistungen a.n.g.	39	46 607	11	328	3	247	.	.

Davon in Größenklassen von ... bis unter ... EUR										Kenn- zeich- nung
250 000 bis 500 000		500 000 bis 1 Mill.		1 Mill. bis 2 Mill.		2 Mill. bis 5 Mill.		5 Mill. und mehr		
Anzahl	1 000 EUR	Anzahl	1 000 EUR	Anzahl	1 000 EUR	Anzahl	1 000 EUR	Anzahl	1 000 EUR	
10	3 602	7	4 795	-	-	-	-	-	-	55.30.4
34	12 000	9	6 399	3	3 635	55.30.5
57	18 641	13	10 160	55.4
.	.	8	6 012	3	3 608	55.40.1
4	1 615	5	4 148	.	.	-	-	-	-	55.40.3
5	1 400	-	-	-	-	-	-	-	-	55.40.5
.	.	-	-	-	-	-	-	-	-	55.40.6
.	.	-	-	-	-	-	-	-	-	55.40.7
35	11 364	25	17 665	10	16 085	6	20 774	-	-	55.5
11	3 390	-	-	-	-	55.51
24	7 974	6	20 774	-	-	55.52
454	159 400	304	215 499	191	262 801	132	405 560	81	1 073 800	I
302	105 090	185	130 774	104	146 227	72	229 279	41	441 753	60
.	-	-	.	.	60.1
.	72	229 279	.	.	60.2
11	3 723	5	3 404	14	19 444	16	49 986	8	114 142	60.21
74	24 767	28	18 805	60.22
.	.	.	.	6	8 203	60.23
203	71 481	145	103 396	75	106 200	53	169 120	28	261 499	60.24
-	-	-	-	-	-	-	-	.	.	60.3
26	8 892	14	9 365	6	8 099	.	.	-	-	61
-	-	.	.	-	-	-	-	-	-	61.1
26	8 892	.	.	6	8 099	.	.	-	-	61.2
4	1 432	-	-	-	-	61.20.1
11	3 664	4	2 825	-	-	-	-	-	-	61.20.2
7	2 439	7	4 527	-	-	61.20.3
4	1 357	-	-	-	-	-	-	-	-	61.20.4
-	-	-	-	-	-	-	-	-	-	62
-	-	-	-	-	-	-	-	-	-	62.2
107	38 540	94	66 481	67	89 126	56	165 042	37	566 978	63
.	63.1
.	.	6	4 120	.	.	-	-	.	.	63.2
3	901	3	2 171	.	.	-	-	-	-	63.21
.	.	-	-	-	-	-	-	-	-	63.21.1
.	.	3	2 171	.	.	-	-	-	-	63.21.2
-	-	.	.	-	-	-	-	.	.	63.22
.	.	.	.	-	-	-	-	-	-	63.23
26	9 512	.	.	5	5 776	.	.	-	-	63.3
22	8 205	-	-	63.30.1
4	1 307	3	2 145	-	-	63.30.2
73	26 354	71	50 993	58	78 659	52	152 539	34	430 720	63.4
.	.	61	43 819	54	72 543	.	.	30	402 046	63.40.1
.	4	28 674	63.40.4

Kenn- zeich- nung	Wirtschaftszweig	Steuer- pflichtige	Lieferg. u. Leistungen	Davon in Größenklassen von ... bis unter ... EUR					
				17 500 bis 50 000		50 000 bis 100 000		100 000 bis 250 000	
		Anzahl	1 000 EUR	Anzahl	1 000 EUR	Anzahl	1 000 EUR	Anzahl	1 000 EUR
63.40.5	Verkehrsvermittlung a.n.g.	21	8 401	6	170	4	315	.	.
64	Nachrichtenübermittlung	218	121 242	.	.	43	3 201	42	6 494
64.1	Postverwaltg. u. private Post- u. Kurierdienste	201	53 602	77	2 506	39	2 886	39	5 934
64.12	Private Post- u. Kurierdienste	201	53 602	77	2 506	39	2 886	39	5 934
64.3	Fernmeldedienste	17	67 640	.	.	4	315	3	560
J	Kredit- u. Versicherungsgewerbe	226	55 573	.	.	43	2 983	38	5 772
65	Kreditgewerbe	40	19 161	5	178	5	368	11	1 848
65.1	Zentralbanken u. Kreditinstitute	5	368	.	.
65.12	Kreditinstitute (oh. Spezialkreditinstitute)	5	368	.	.
65.12.3	Sparkassen	20	9 864	5	813
65.2	Sonst. Finanzierungsinstitutionen
66	Versicherungsgewerbe	3	2 076	-	-	-	-	.	.
67	Mit dem Kredit- u. Versicherungsgewerbe verbundene Tätigkeiten	183	34 336	.	.	38	2 616	.	.
67.1	Mit dem Kreditgewerbe verbundene Tätigkeiten	.	.	27	883	13	930	14	1 927
67.2	Mit dem Versicherungsgewerbe verbundene Tätigkeiten	25	1 686	.	.
67.20.1	Versicherungsvertreter	92	4 637	65	1 895
67.20.2	Versicherungsmakler	.	.	15	394	.	.	4	609
67.20.3	Sonst. mit dem Versicherungsgewerbe verbundene Tätigkeiten	9	1 722	-	-
K	Grundstücks- u. Wohnungswesen, Verm. bewegl. Sachen, Erbrg.v. wirtschaftl. Dienstleistungen a.n.g.	13 705	4 935 147	5 166	160 818	3 017	215 559	2 916	453 534
70	Grundstücks- u. Wohnungswesen	3 208	1 449 008	1 591	47 625	639	44 853	492	77 003
70.1	Erschließung, Kauf u. Verkauf von Grundstücken, Gebäuden u. Wohnungen	271	162 105	61	1 685	35	2 563	55	8 570
70.11	Erschließung von Grundstücken	119	98 802	15	389	14	1 093	20	3 131
70.11.1	Erschließung von unbebauten Grundstücken	16	8 410	4	520
70.11.2	Bauträger für Nichtwohngebäude	20	10 849	4	681
70.11.3	Bauträger für Wohngebäude	83	79 543	10	272	8	590	12	1 931
70.12	Kauf u. Verkauf von eigenen Grundstücken, Gebäuden u. Wohnungen	152	63 303	46	1 296	21	1 470	35	5 438
70.2	Vermietung u. Verpachtung von eigenen Grundstücken, Gebäuden u. Wohnungen	2 016	1 082 670	1 186	34 971	380	26 169	224	34 244
70.20.1	Vermietung u. Verpachtung von eigenen Grundstücken u. Nichtwohngebäuden	1 239	207 942	734	21 525	235	16 088	137	20 771
70.20.2	Vermietung u. Verpachtung von eigenen Wohngebäuden u. Wohnungen	777	874 728	452	13 446	145	10 082	87	13 473
70.3	Vermittlung u. Verwaltung von fremden Grundstücken, Gebäuden u. Wohnungen	921	204 233	344	10 969	224	16 121	213	34 189
70.31	Vermittlung v. fremden Grundstücken, Gebäuden u. Wohnungen	421	64 530	159	5 010	116	8 224	93	15 165
70.32	Verwaltung von fremden Grundstücken, Gebäuden u. Wohnungen	500	139 703	185	5 959	108	7 897	120	19 024
71	Vermietung beweglicher Sachen ohne Bedienungspersonal	465	250 877	130	4 059	102	7 200	84	13 619
71.1	Verm.v. Kraftwagen bis 3,5 t Gesamtgewicht	99	34 061	33	1 052	25	1 825	20	3 289
71.2	Verm.v. sonst. Verkehrsmitteln	39	23 462	6	202	7	470	11	1 874
71.3	Verm.v. Maschinen u. Geräten	247	157 852	58	1 808	51	3 592	41	6 492
71.31	Verm.v. landwirtschaftlichen Maschinen u. Geräten	22	14 142	3	97	5	384	4	660

Davon in Größenklassen von ... bis unter ... EUR										Kenn- zeich- nung
250 000 bis 500 000		500 000 bis 1 Mill.		1 Mill. bis 2 Mill.		2 Mill. bis 5 Mill.		5 Mill. und mehr		
Anzahl	1 000 EUR	Anzahl	1 000 EUR	Anzahl	1 000 EUR	Anzahl	1 000 EUR	Anzahl	1 000 EUR	
6	2 538	-		63.40.5
19	6 879	11	8 879	14	19 349	.	.	3	65 069	64
19	6 879	11	8 879	-		64.1
19	6 879	11	8 879	-		64.12
-	-	-	-	.	.	-	-	3	65 069	64.3
6	2 209	.	.	3	3 275	.	.	.		J
.	.	11	7 386	.	.	-	-	.		65
.	-	-	-		65.1
.	-	-	-		65.12
3	1 230	8	5 532	.	.	-	-	-		65.12.3
-	-	.	.	-	-	-	-	.		65.2
-	-	-	-	-		66
.	.	.	.	-	-	.	.	.		67
-	-	.	.	-	-	.	.	.		67.1
.	.	.	.	-	-	-	-	-		67.2
.	.	-	-	-	-	-	-	-		67.20.1
-	-	-	-	-	-	-	-	-		67.20.2
-	-	.	.	-	-	-	-	-		67.20.3
1 246	436 446	672	462 222	353	499 041	215	662 375	120	2 045 151	K
210	75 079	121	82 693	68	95 249	44	134 767	43	891 739	70
35	12 583	36	24 581	30	41 725	.	.	.		70.1
16	6 024	21	14 357	.	.	15	40 566	.		70.11
.	-		70.11.1
.	-		70.11.2
9	3 360	16	11 222	14	19 882	.	.	.		70.11.3
19	6 559	15	10 225		70.12
97	34 438	49	32 989	28	38 339	17	60 703	35	820 817	70.2
68	22 963	34	23 350	18	23 964	9	31 105	4	48 176	70.20.1
29	11 475	15	9 639	10	14 374	8	29 598	31	772 641	70.20.2
78	28 058	36	25 123	10	15 185	.	.	.		70.3
29	9 941	16	11 156	-		70.31
49	18 117	20	13 967	.	.	8	23 132	.		70.32
57	20 458	38	25 435	23	35 295	25	74 632	6	70 180	71
9	3 423	4	2 655	.	.	4	11 892	.		71.1
7	2 322	.	.	-	-	.	.	.		71.2
33	11 936	25	16 467	18	27 510	18	52 923	3	37 125	71.3
7	2 529	.	.	-	-	-	-	.		71.31

Kenn- zeich- nung	Wirtschaftszweig	Steuer- pflichtige	Lieferg. u. Leistungen	Davon in Größenklassen von ... bis unter ... EUR					
				17 500 bis 50 000		50 000 bis 100 000		100 000 bis 250 000	
		Anzahl	1 000 EUR	Anzahl	1 000 EUR	Anzahl	1 000 EUR	Anzahl	1 000 EUR
71.32	Verm.v. Baumaschinen u. -geräten	121	85 413	19	571	21	1 601	26	4 185
71.33	Verm.v. Büromaschinen, Datenver- arbeitungsgeräten u. -einrichtungen	7	373	3	101	4	272	-	-
71.34	Verm.v. sonst. Maschinen u. Geräten	97	57 924	33	1 039	21	1 334	11	1 646
71.4	Verm.v. Gebrauchsgütern a.n.g.	80	35 503	33	997	19	1 313	12	1 964
72	Datenverarbeitung und Datenbanken	745	193 121	265	8 357	180	12 928	157	24 837
72.1	Hardwareberatung	67	16 692	23	777	21	1 453	9	1 398
72.2	Softwarehäuser	442	109 927	157	4 938	104	7 416	98	15 839
72.3	Datenverarbeitungsdienste	115	33 770	43	1 372	25	1 740	24	3 733
72.4	Datenbanken	9	652	3	83	3	232	3	337
72.5	Instandhaltung u. Reparatur von Büromaschinen, DV-geräten u. -einrichtungen	31	8 658	8	264	10	813	6	978
72.6	Sonst. mit der Datenverarbeitung verbundene Tätigkeiten	81	23 422	31	923	17	1 275	17	2 552
73	Forschung u. Entwicklung	202	99 524	45	1 372	51	3 437	46	7 471
73.1	Forschung u. Entwicklung i.B. Natur-, Ingenieur-, Agrarwissenschaften u. Medizin	190	96 660	42	1 256	.	.	42	6 994
73.2	Forschung u. Entwicklung i.B. Geisteswissenschaften	12	2 863	3	117	.	.	4	477
74	Erbrg.v. wirtschaftl. Dienstleistungen a.n.g.	9 085	2 942 616	3 135	99 405	2 045	147 141	2 137	330 605
74.1	Rechts-, Steuer- u. Unternehmensberatung, Wirtschaftsprüfung, Buchführung usw.	2 640	836 682	828	26 479	592	43 159	670	107 407
74.11	Rechtsberatung	1 090	176 846	313	10 256	266	19 606	311	49 387
74.11.2	Rechtsanwaltskanzleien oh. Notariat	925	141 471	276	8 962	244	18 103	261	40 723
74.11.3	Notariate	87	27 699	32	6 071
74.11.4	Patentanwaltskanzleien	7	713	3	535
74.11.5	Sonst. Rechtsberatung	71	6 962	32	1 105	17	1 122	15	2 058
74.12	Wirtschafts- u. Buchprüfung u. Steuerberatung; Buchführung	766	182 456	215	6 574	141	10 265	.	.
74.12.3	Praxen von Steuerberater/innen, Steuerberatungsgesellschaften	459	141 068	72	2 388	66	4 980	142	23 635
74.13	Markt- u. Meinungsforschung	20	3 266	9	265	6	464	.	.
74.14	Unternehmens- u. Public-Relations-Beratung	593	194 715	243	7 781	145	10 382	122	19 432
74.14.1	Unternehmensberatung	545	188 188	220	7 040	138	9 858	112	18 055
74.14.2	Public-Relations-Beratung	48	6 528	23	742	7	524	10	1 377
74.15	Managementtätigkeiten von Holdinggesellschaften	171	279 400	48	1 603	34	2 443	35	5 356
74.15.1	Managementtätigkeiten von Holding- gesellschaften mit Schwerpunkt im Produzierenden Gewerbe	14	61 402
74.15.2	Managementtätigkeiten v. sonst. Holding- gesellschaften (oh. Geschlossene Immobilienfonds)	.	.	4	131	4	360	3	499
74.15.3	Geschlossene Immobilienfonds mit Nichtwohngebäuden	3	1 375	-	-	-	-	.	.
74.15.4	Geschlossene Immobilienfonds mit Wohngebäuden	.	.	-	-	.	.	-	-
74.15.5	Komplementärgesellschaften	66	11 120	20	692	17	1 205	21	3 207
74.15.6	Verwaltung u. Führung von Unternehmen u. Betrieben	66	195 600	.	.	9	640	7	1 142
74.2	Architektur- u. Ingenieurbüros	3 040	769 354	981	31 379	752	53 726	718	111 076
74.20.1	Architekturbüros für Hochbau u. für Innenarchitektur	299	58 510	107	3 327	65	4 547	83	13 115

Davon in Größenklassen von ... bis unter ... EUR										Kenn- zeich- nung
250 000 bis 500 000		500 000 bis 1 Mill.		1 Mill. bis 2 Mill.		2 Mill. bis 5 Mill.		5 Mill. und mehr		
Anzahl	1 000 EUR	Anzahl	1 000 EUR	Anzahl	1 000 EUR	Anzahl	1 000 EUR	Anzahl	1 000 EUR	
15	5 342	.	.	9	13 844	.	.	-	-	71.32
-	-	-	-	-	-	-	-	-	-	71.33
11	4 065	9	5 833	9	13 666	71.34
8	2 777	71.4
56	19 817	45	31 552	25	36 430	72
9	2 928	-	-	72.1
26	9 308	31	22 343	19	26 974	7	23 109	-	-	72.2
9	3 487	6	4 063	3	4 845	5	14 530	-	-	72.3
-	-	-	-	-	-	-	-	-	-	72.4
3	1 003	.	.	-	-	.	.	-	-	72.5
9	3 090	3	1 775	72.6
21	7 644	16	10 839	15	18 688	73
-	-	-	-	-	-	-	-	-	-	73.1
-	-	-	-	-	-	-	-	-	-	73.2
902	313 448	452	311 703	222	313 378	125	388 303	67	1 038 634	74
342	119 039	133	90 852	42	58 616	23	65 985	10	325 145	74.1
151	52 611	37	26 372	-	-	74.11
-	-	28	20 016	9	13 016	.	.	-	-	74.11.2
40	14 696	-	-	-	-	74.11.3
-	-	-	-	-	-	-	-	-	-	74.11.4
-	-	-	-	-	-	-	-	-	-	74.11.5
131	45 913	.	.	14	19 300	6	17 915	.	.	74.12
115	40 845	50	33 344	74.12.3
-	-	-	-	-	-	74.13
39	13 198	21	13 513	11	16 290	74.14
34	11 410	18	11 416	11	16 290	74.14.1
5	1 788	3	2 097	-	-	-	-	-	-	74.14.2
21	7 317	15	11 237	6	7 659	6	17 226	6	226 559	74.15
-	-	-	-	-	-	-	-	-	-	74.15.1
3	865	-	-	74.15.2
-	-	-	-	-	-	-	-	-	-	74.15.3
-	-	-	-	-	-	-	-	-	-	74.15.4
-	-	-	-	-	-	-	-	-	-	74.15.5
11	4 024	6	4 472	3	3 692	74.15.6
305	105 476	163	110 628	75	105 702	29	92 748	17	158 618	74.2
29	10 171	7	4 534	.	.	-	-	.	.	74.20.1

Kenn- zeich- nung	Wirtschaftszweig	Steuer- pflichtige	Lieferg. u. Leistungen	Davon in Größenklassen von ... bis unter ... EUR					
				17 500 bis 50 000		50 000 bis 100 000		100 000 bis 250 000	
				Anzahl	1 000 EUR	Anzahl	1 000 EUR	Anzahl	1 000 EUR
74.20.2	Architekturbüros für Orts-, Regional- u. Landesplanung	56	13 313	23	727	.	.	13	1 966
74.20.3	Architekturbüros für Garten- u. Landschaftsgestaltung	66	14 893	24	797	18	1 114	12	1 912
74.20.4	Ingenieurbüros für bautechnische Gesamtplanung	1 128	267 888	367	11 764	273	19 393	265	41 057
74.20.5	Ingenieurbüros für technische Fachplanung	917	247 433	281	8 991	235	17 232	209	32 279
74.20.6	Büros für Industrie-Design	27	9 598	7	227	.	.	7	1 107
74.20.7	Büros baufachlicher Sachverständiger	168	23 134	73	2 368	41	2 882	42	6 470
74.20.8	Büros für technisch-wirtschaftliche Beratung	263	91 500	84	2 719	76	5 484	54	7 801
74.20.9	Vermessungsbüros	116	43 086	15	460	22	1 586	33	5 369
74.3	Technische, physikalische u. chemische Untersuchung	154	68 967	41	1 214	31	2 335	31	4 677
74.30.1	Technische Untersuchung u. Beratung	86	32 794	28	801	17	1 277	17	2 552
74.30.2	Physikalische Untersuchung u. Beratung	26	10 553	6	745
74.30.3	Chemische Untersuchung u. Beratung	39	25 465	9	286	5	413	8	1 379
74.30.4	Betrieb von Messnetzen u. -stationen	3	155	-	-
74.4	Werbung	667	127 059	319	10 007	143	10 218	112	17 573
74.40.1	Werbegestaltung	361	66 213	163	5 212	82	5 978	69	10 796
74.40.2	Werbemittelverbreitung u. Werbevermittlung	306	60 846	156	4 795	61	4 240	43	6 777
74.5	Personal- u. Stellenvermittlung, Überlassung von Arbeitskräften	288	288 579	74	2 507	50	3 628	37	6 394
74.50.1	Personal- u. Stellenvermittlung	140	85 691	61	2 033	35	2 506	22	3 569
74.50.2	Überlassung von Arbeitskräften	148	202 888	13	474	15	1 122	15	2 825
74.6	Wach- u. Sicherheitsdienste sowie Detekteien	162	95 267	50	1 505	27	1 981	31	4 856
74.60.1	Detekteien	48	4 619	.	.	5	338	8	1 486
74.60.2	Wach- u. Sicherheitsdienste	114	90 647	.	.	22	1 643	23	3 370
74.7	Reinigung von Gebäuden, Inventar u. Verkehrsmitteln	644	255 581	135	4 347	88	6 396	286	38 836
74.70.1	Reinigung von Gebäuden, Räumen u. Inventar	351	208 435	114	3 723	64	4 572	.	.
74.70.2	Schornsteinreinigung	246	30 047	6	184	14	1 191	226	28 672
74.70.3	Reinigung von Verkehrsmitteln	15	3 595	7	165	3	167	.	.
74.70.4	Desinfektion u. Schädlingsbekämpfung	32	13 504	8	274	7	467	5	880
74.8	Erbrg.v. sonst. wirtschaftlichen Dienstleistungen a.n.g.	1 490	501 127	707	21 967	362	25 698	252	39 785
74.81	Fotografisches Gewerbe und fotografische Laboratorien	145	46 950	56	1 826	50	3 355	31	5 292
74.82	Abfüll- u. Verpackungsgewerbe	19	28 553	4	108	4	296	4	792
74.85	Sekretariats-, Schreib- u. Übersetzungsdienste; Copy-Shops	203	12 917	130	4 016	46	3 212	18	2 557
74.85.1	Freiberufliche Dolmetscher	58	3 887	37	1 210	12	783	6	867
74.85.2	Übersetzungsbüros	8	583	3	98
74.85.3	Sekretariats- u. Schreibdienste; Copy-Shops	137	8 446	90	2 708
74.86	Call Centers	52	29 415	23	666	6	501	10	1 847
74.87	Erbrg.v. wirtschaftlichen Dienstleistungen für Unternehmen u. Privatpersonen a.n.g.	1 071	383 292	494	15 351	256	18 335	189	29 298
74.87.1	Ausstellungs-, Messe- u. Warenmarkteinrichtungen	101	19 976	48	1 368	23	1 619	14	2 211
74.87.2	Sachverständige a.n.g.	142	17 503	55	1 891	44	3 216	32	4 803
74.87.3	Versteigerungsgewerbe	.	.	5	189	5	353	-	-

Davon in Größenklassen von ... bis unter ... EUR										Kenn- zeich- nung
250 000 bis 500 000		500 000 bis 1 Mill.		1 Mill. bis 2 Mill.		2 Mill. bis 5 Mill.		5 Mill. und mehr		
Anzahl	1 000 EUR	Anzahl	1 000 EUR	Anzahl	1 000 EUR	Anzahl	1 000 EUR	Anzahl	1 000 EUR	
.	.	.	.	-	-	-	-	.	.	74.20.2
6	1 957	.	.	-	-	-	-	.	.	74.20.3
120	41 424	57	38 658	31	44 954	11	33 982	4	36 655	74.20.4
92	31 484	52	36 089	28	38 978	74.20.5
.	.	-	-	-	-	-	-	.	.	74.20.6
6	1 959	.	.	-	-	-	-	.	.	74.20.7
22	8 008	17	11 424	3	42 188	74.20.8
23	8 090	18	12 081	.	.	-	-	.	.	74.20.9
18	6 130	15	11 234	12	17 723	74.3
10	3 245	74.30.1
5	1 847	-	-	74.30.2
3	1 038	7	5 144	4	5 786	3	11 418	-	-	74.30.3
-	-	-	-	-	-	-	-	-	-	74.30.4
53	17 943	15	10 212	15	20 364	74.4
27	8 951	11	7 918	74.40.1
26	8 992	4	2 294	-	-	74.40.2
25	8 815	37	25 629	29	41 213	27	86 254	9	114 138	74.5
9	3 036	6	4 324	.	.	3	10 091	.	.	74.50.1
16	5 780	31	21 305	.	.	24	76 162	.	.	74.50.2
19	7 091	15	11 269	12	17 736	3	9 612	5	41 218	74.6
.	.	-	-	.	.	-	-	-	-	74.60.1
.	.	15	11 269	.	.	3	9 612	5	41 218	74.60.2
58	20 028	31	20 912	20	27 711	74.7
50	17 310	27	18 132	17	23 300	.	.	9	77 957	74.70.1
-	-	-	-	-	-	-	-	-	-	74.70.2
.	.	-	.	-	.	-	-	-	-	74.70.3
.	.	-	.	-	.	-	-	-	-	74.70.4
82	28 926	43	30 965	17	24 314	13	36 744	14	292 728	74.8
4	1 160	.	.	-	-	-	-	.	.	74.81
-	-	3	1 982	74.82
9	3 133	-	-	-	-	-	-	-	-	74.85
3	1 028	-	-	-	-	-	-	-	-	74.85.1
-	-	-	-	-	-	-	-	-	-	74.85.2
6	2 105	-	-	-	-	-	-	-	-	74.85.3
4	1 474	4	2 711	74.86
65	23 159	10	29 024	8	221 833	74.87
7	2 266	6	4 364	.	.	-	-	.	.	74.87.1
7	2 345	-	-	74.87.2
-	-	.	.	-	-	-	-	-	-	74.87.3

Kenn- zeich- nung	Wirtschaftszweig	Steuer- pflichtige	Lieferg. u. Leistungen	Davon in Größenklassen von ... bis unter ... EUR					
				17 500 bis 50 000		50 000 bis 100 000		100 000 bis 250 000	
				Anzahl	1 000 EUR	Anzahl	1 000 EUR	Anzahl	1 000 EUR
74.87.4	Ateliers für Textil-, Schmuck-, Möbel- u.ä. Design	98	9 686	63	1 784	18	1 285	.	.
74.87.5	Auskunfteien	-	-	-	-
74.87.6	Inkassobüros	16	22 098	.	.	6	408	.	.
74.87.7	Sonst. Vermögensberatung	87	158 703	32	982	21	1 495	15	2 207
74.87.8	Erbrg.v.sonst.wirtschaftl. Dienstleistungen f. Unternehmen u. Privatpersonen a.n.g.	613	153 144	286	8 995	139	9 960	113	17 918
L / 75	Öffentliche Verwaltung, Verteidigung, Sozialversicherung	-	-	-	-	-	-	-	-
M / 80	Erziehung u. Unterricht	828	192 831	342	11 230	272	18 668	.	.
80.2	Weiterführende Schulen	10	5 210	3	112	3	205	.	.
80.3	Hochschulen u. andere Bildungs- einrichtungen des Tertiärbereichs	13	32 796	.	.	3	207	.	.
80.4	Erwachsenenbildung u. sonst. Unterricht	805	154 825	.	.	266	18 256	123	18 484
80.41	Fahr- u. Flugschulen	466	37 617	.	.	174	11 958	72	10 493
80.41.1	Kraftfahrerschulen	456	37 124	.	.	169	11 621	72	10 493
80.41.2	Flug-, Bootsführer-, Segel- u.ä. Schulen	10	493	5	156	5	337	-	-
80.42	Erwachsenenbildung u. Unterricht a.n.g.	339	117 208	137	4 353	92	6 298	51	7 990
N / 85	Gesundheits-, Veterinär- u. Sozialwesen	1 139	866 245	318	9 689	224	15 671	286	47 683
85.1	Gesundheitswesen	534	562 992	158	4 751	85	5 783	104	17 643
85.11	Krankenhäuser	31	426 685	.	.	3	204	6	908
85.12	Arztpraxen (oh. Zahnarztpraxen)	163	43 201	.	.	17	1 159	46	8 138
85.12.1	Arztpraxen f. Allgemeinmedizin u. Praxen von praktischen Ärztinnen u. Ärzten	61	11 285	22	645	6	404	15	2 595
85.12.2	Facharztpraxen (oh. Arztpraxen für Allgemeinmedizin)	102	31 916	.	.	11	755	31	5 543
85.13	Zahnarztpraxen	146	43 004	21	608	13	923	28	4 535
85.14	Gesundheitswesen a.n.g.	194	50 101	91	2 659	52	3 496	24	4 062
85.14.1	Praxen von psychologischen Psychotherapeutinnen u. -therapeuten	13	1 499	5	953
85.14.2	Massagepraxen, Krankengymnastik- praxen, Praxen von Hebammen usw.	22	3 839	8	232	7	460	.	.
85.14.3	Heilpraktikerpraxen	4	186	-	-	-	-	-	-
85.14.4	Sonst. selbst. Tätigkeiten im Gesundheitswesen	130	12 776	70	1 992	36	2 429	11	1 954
85.14.5	Krankentransport- u. Rettungsdienste	.	.	-	-	.	.	-	-
85.14.6	Sonst. Anstalten u. Einrichtungen des Gesundheitswesens	.	.	5	178	5	320	.	.
85.2	Veterinärwesen	345	63 279	65	2 024	74	5 461	145	24 203
85.20.1	Tierarztpraxen	314	60 622	47	1 453	65	4 835	.	.
85.20.2	Sonst. selbst. Tätigkeiten im Veterinärwesen	28	2 581	15	495	9	625	.	.
85.20.3	Anstalten u. Einrichtungen des Veterinärwesens	3	76	3	76	-	-	-	-
85.3	Sozialwesen	260	239 975	95	2 914	65	4 427	37	5 836
85.31	Heime (oh. Erholungs- u. Ferienheime)	57	165 576	5	144	6	438	9	1 509
85.32	Sozialwesen a.n.g.	203	74 399	90	2 770	59	3 990	28	4 327
O	Erbrg.v. sonst. öffentlichen u. persönlichen Dienstleistungen	7 775	1 869 782	3 746	115 312	1 874	131 131	1 279	192 218
90	Abwasser- u. Abfallbeseitigung u. sonst. Entsorgung	208	590 119	13	402	24	1 746	37	5 973
90.01	Abwasserbeseitigung	43	111 058	-	-	7	474	9	1 566
90.01.1	Kläranlagen	14	35 559	-	-

[illegible]

Kenn- zeich- nung	Wirtschaftszweig	Steuer- pflichtige	Lieferg. u. Leistungen	Davon in Größenklassen von ... bis unter ... EUR					
				17 500 bis 50 000		50 000 bis 100 000		100 000 bis 250 000	
				Anzahl	1 000 EUR	Anzahl	1 000 EUR	Anzahl	1 000 EUR
90.01.2	Sammelkanalisation	29	75 499	-	-
90.02	Abfallbeseitigung	144	459 693	.	.	12	919	25	3 868
90.02.1	Sammlung, Beförderung u. Zwischenlagerung v. Abfällen	70	253 663	4	139	.	.	11	1 701
90.02.2	Thermische Abfallbeseitigung	.	.	-	-	-	-	-	-
90.02.3	Abfalldeponien	8	14 199	-	-	.	.	-	-
90.02.4	Biologische Abfallbeseitigung
90.02.5	Sonst. Abfallbeseitigung	51	109 986	5	147	4	342	.	.
90.03	Beseitigung v. Umweltverschmutzungen u. sonst. Entsorgung	21	19 367	.	.	5	353	3	540
91	Interessenvertretungen sowie kirchliche u. sonst. Vereinigungen (oh. Sozialwesen, Kultur u. Sport)	235	76 463	93	2 780	56	4 089	42	6 448
91.1	Wirtschafts- u. Arbeitgeberverbände, Berufsorganisationen	18	10 326	.	.	6	485	5	899
91.11	Wirtschafts- u. Arbeitgeberverbände	13	9 935
91.12	Berufsorganisationen	5	391
91.3	Kirchliche Vereinigungen; politische Parteien sowie sonst. Interessenver- tretungen u. Vereinigungen a.n.g.	217	66 137	.	.	50	3 603	37	5 549
92	Kultur, Sport u. Unterhaltung	1 590	537 366	734	22 994	356	24 836	275	42 290
92.1	Film- u. Videofilmherstellung, -verleih u. -vertrieb; Kinos	95	23 637	41	1 239	20	1 400	21	3 538
92.11	Film- u. Videofilmherstellung	53	14 185	25	820	10	723	11	1 795
92.12	Filmverleih u. Videoprogrammanbieter	34	5 928	.	.	10	677	6	977
92.13	Kinos	8	3 524	.	.	-	-	4	765
92.2	Rundfunkveranstalter, H.v. Hörfunk- u. Fernsehprogrammen	18	29 895	7	208	.	.	4	568
92.3	Erbrg.v. sonst. kulturellen u. unterhaltenden Leistungen	524	61 731	264	8 154	126	8 725	92	13 389
92.31	Künstlerische u. schriftstellerische Tätigkeiten u. Darbietungen	271	17 522	167	5 132	63	4 127	35	4 794
92.31.1	Theaterensembles	-	-	-	-
92.31.2	Ballettgruppen, Orchester, Kapellen u. Chöre
92.31.3	Selbst. bildende Künstler/innen	68	3 466	43	1 317	19	1 232	6	916
92.31.4	Selbst. Restauratorinnen u. Restauratoren	41	3 185	18	513	13	903	.	.
92.31.5	Selbst. Komponistinnen, Komponisten, Musikbearbeiter/innen	15	747
92.31.6	Selbst. Schriftsteller/innen	19	1 075	13	395
92.31.7	Selbst. Bühnen-, Film-, Hörfunk- u. Fernsehkünstler/innen	111	6 690	76	2 405	20	1 269	.	.
92.31.8	Selbst. Artistinnen u. Artisten	3	204	.	.
92.32	Betrieb von Kultur- u. Unterhaltungs- einrichtungen u. Hilfsdienste dafür	45	20 672	18	618	5	324	8	1 142
92.32.1	Theater- u. Konzertveranstalter	20	17 659
92.33	Schaustellergewerbe u. Vergnügungsparks	69	8 551	18	646	23	1 693	21	3 273
92.34	Erbrg.v. kulturellen u. unterhaltenden Leistungen a.n.g.	139	14 987	61	1 758	35	2 580	28	4 180
92.34.1	Tanzschulen	25	2 487	9	237	6	443	.	.
92.34.2	Erbrg.v. sonst. kulturellen u. unterhaltenden Leistungen a.n.g.	114	12 500	52	1 520	29	2 137	.	.
92.4	Korrespondenz- u. Nachrichtenbüros, selbst. Journalistinnen u. Journalisten	218	13 942	142	4 693	55	3 439	10	1 286

Davon in Größenklassen von ... bis unter ... EUR										Kenn- zeich- nung
250 000 bis 500 000		500 000 bis 1 Mill.		1 Mill. bis 2 Mill.		2 Mill. bis 5 Mill.		5 Mill. und mehr		
Anzahl	1 000 EUR	Anzahl	1 000 EUR	Anzahl	1 000 EUR	Anzahl	1 000 EUR	Anzahl	1 000 EUR	
.	4	61 434	90.01.2
.	.	20	14 426	19	25 482	21	60 560	19	348 356	90.02
8	3 142	10	7 177	.	.	12	33 426	9	193 858	90.02.1
.	-	-	-	-	-	-	-	.	.	90.02.2
.	90.02.3
4	1 314	.	.	-	-	.	.	-	.	90.02.4
3	880	5	3 731	8	9 899	6	19 033	.	.	90.02.5
.	.	5	3 812	5	7 040	-	-	.	.	90.03
29	10 093	6	3 988	3	4 460	3	8 909	3	35 696	91
.	-	.	91.1
.	-	.	91.11
-	-	-	-	-	-	-	-	-	.	91.12
.	3	35 696	91.3
113	39 313	71	49 594	16	23 291	17	51 821	8	283 228	92
5	2 004	3	2 154	-	.	92.1
.	.	3	2 154	-	.	92.11
.	.	-	-	-	-	.	.	-	.	92.12
.	.	-	-	.	.	-	-	-	.	92.13
-	-	.	.	-	-	92.2
24	8 344	15	11 032	-	-	92.3
3	1 125	3	2 344	-	-	-	-	-	.	92.31
-	-	-	-	-	-	-	-	-	.	92.31.1
-	-	.	.	-	-	-	-	-	.	92.31.2
-	-	-	-	-	-	-	-	-	.	92.31.3
.	.	-	-	-	-	-	-	-	.	92.31.4
-	-	-	-	-	-	-	-	-	.	92.31.5
-	-	-	-	-	-	-	-	-	.	92.31.6
.	.	.	.	-	-	-	-	-	.	92.31.7
-	-	-	-	-	-	-	-	-	.	92.31.8
.	.	.	.	-	-	92.32
3	1 261	5	3 464	-	-	92.32.1
.	.	.	.	-	-	-	-	-	.	92.33
12	4 015	3	2 454	-	-	-	-	-	.	92.34
.	.	-	-	-	-	-	-	-	.	92.34.1
.	.	3	2 454	-	-	-	-	-	.	92.34.2
8	2 685	3	1 839	-	-	-	-	-	.	92.4

Kenn- zeich- nung	Wirtschaftszweig	Steuer- pflichtige	Lieferg. u. Leistungen	Davon in Größenklassen von ... bis unter ... EUR					
				17 500 bis 50 000		50 000 bis 100 000		100 000 bis 250 000	
				Anzahl	1 000 EUR	Anzahl	1 000 EUR	Anzahl	1 000 EUR
92.40.1	Korrespondenz- u. Nachrichtenbüros	9	973	5	182	.	.	-	-
92.40.2	Selbst. Journalistinnen, Journalisten, Pressefotografinnen u. Pressefotografen	209	12 969	137	4 511	.	.	10	1 286
92.5	Bibliotheken, Archive, Museen, botanische u. zoologische Gärten	29	10 178	6	180	.	.	4	709
92.52	Museen u. Denkmalschutzeinrichtungen	16	3 263	3	89	5	322	4	709
92.52.1	Museen u. Kunstausstellungen	11	2 314	4	709
92.52.2	Denkmalschutzeinrichtungen	5	949	-	-
92.53	Botanische u. zoologische Gärten sowie Naturparks	13	6 916	3	91	.	.	-	-
92.6	Sport	258	141 237	104	3 169	62	4 483	46	6 746
92.61	Betrieb von Sportanlagen	98	112 255	27	792	23	1 734	19	2 856
92.62	Erbrg.v. sonst. Dienstleistungen des Sports	160	28 982	77	2 377	39	2 749	27	3 889
92.62.1	Sportverbände u. Sportvereine	89	13 958	38	1 145	24	1 707	19	2 819
92.62.2	Professionelle Sportmannschaften u. Rennställe
92.62.3	Selbst. Berufssportler/-innen sowie -trainerinnen u. -trainer	24	1 044	17	507
92.62.4	Sportpromoter u. sonst. professionelle Sportveranstalter	4	490
92.62.5	Sportschulen u. selbst. Sportlehrer/-innen	.	.	17	544
92.7	Erbrg.v. sonst. Dienstleistungen für Unterhaltung, Erholung u. Freizeit	448	256 745	170	5 352	85	6 215	98	16 055
92.71	Spiel-, Wett- u. Lotteriewesen	185	213 611	32	1 110	30	2 196	67	10 809
92.71.1	Spielhallen u. Betrieb von Spielautomaten	134	35 893	21	786	22	1 575	46	7 323
92.72	Erbrg.v. Dienstleistungen f. Unterhaltung, Erholung u. Freizeit a.n.g.	263	43 134	138	4 242	55	4 018	31	5 246
92.72.1	Garten- u. Grünanlagen	31	3 760	13	416	9	646	6	818
92.72.2	Erbrg.v. sonst. Dienstleistungen für Unterhaltung, Erholung u. Freizeit a.n.g.	232	39 375	125	3 826	46	3 372	25	4 427
93	Erbrg.v. sonst. Dienstleistungen	5 742	665 835	2 906	89 135	1 438	100 461	925	137 507
93.01	Wäscherei u. chemische Reinigung	162	41 945	53	1 709	47	3 356	33	4 395
93.01.5	Heißmangelei u. Bügelei	32	1 720	20	624	9	613	3	482
93.02	Frisör- u. Kosmetiksalons	1 937	182 640	1 008	30 917	542	38 554	292	41 348
93.02.4	Kosmetiksalons	672	34 095	493	14 367	122	8 396	49	7 008
93.02.5	Frisörsalons	1 265	148 545	515	16 550	420	30 158	243	34 340
93.03	Bestattungswesen	168	44 559	20	610	21	1 619	58	9 586
93.03.1	Bestattungsinstitute	161	42 211	58	9 586
93.03.2	Friedhöfe u. Krematorien	7	2 349	-	-
93.04	Saunas, Solarien, Fitnesszentren u.Ä.	212	36 247	75	2 384	54	3 766	40	6 310
93.04.1	Bäder u. Saunas (oh. medizinische Bäder)	39	6 775	19	587	11	778	.	.
93.04.2	Solarien, Massagesalons (oh. medizi- nische Massagen), Fitnesszentren u.Ä.	173	29 472	56	1 797	43	2 988	.	.
93.05	Erbrg.v. Dienstleistungen a.n.g.	3 263	360 444	1 750	53 515	774	53 165	502	75 867
93.05.1	Ehevermittlungsinstitute	15	1 344	6	188	6	460	.	.
93.05.2	Erbrg.v. sonst. persönl. Dienstleistungen	1 137	90 246	648	19 743	258	17 902	.	.
93.05.3	Erbrg.v. sonst. Dienstleistungen a.n.g.	2 111	268 854	1 096	33 584	510	34 804	327	49 901
Insgesamt		68 439	62 196 938	20 657	656 847	14 261	1 015 236	14 594	2 316 917

Davon in Größenklassen von ... bis unter ... EUR										Kenn- zeich- nung
250 000 bis 500 000		500 000 bis 1 Mill.		1 Mill. bis 2 Mill.		2 Mill. bis 5 Mill.		5 Mill. und mehr		
Anzahl	1 000 EUR	Anzahl	1 000 EUR	Anzahl	1 000 EUR	Anzahl	1 000 EUR	Anzahl	1 000 EUR	
.	.	-	-	-	-	-	-	-	-	92.40.1
.	.	3	1 839	-	-	-	-	-	-	92.40.2
7	2 580	-	-	92.5
.	.	.	.	-	-	-	-	-	-	92.52
.	.	.	.	-	-	-	-	-	-	92.52.1
.	.	.	.	-	-	-	-	-	-	92.52.2
.	.	-	-	-	-	92.53
15	5 359	19	13 564	5	7 256	4	12 701	3	87 960	92.6
10	3 544	12	8 947	3	87 960	92.61
5	1 814	7	4 617	-	-	92.62
.	-	-	92.62.1
.	.	-	-	-	-	.	.	-	-	92.62.2
-	-	-	-	-	-	-	-	-	-	92.62.3
.	.	-	-	-	-	.	.	-	-	92.62.4
-	-	-	-	-	-	-	-	-	-	92.62.5
54	18 340	26	17 484	7	9 037	92.7
33	11 031	15	10 141	4	5 058	92.71
27	8 884	.	.	4	5 058	.	.	-	-	92.71.1
21	7 309	11	7 343	3	3 979	4	10 998	-	-	92.72
.	.	-	-	-	-	-	-	-	-	92.72.1
.	.	-	-	3	3 979	4	10 998	-	-	92.72.2
302	104 483	108	72 481	42	59 784	17	49 567	4	52 417	93
14	4 840	6	4 112	5	6 845	93.01
-	-	-	-	-	-	-	-	-	-	93.01.5
59	20 069	20	14 291	93.02
4	1 312	-	-	-	-	93.02.4
55	18 757	.	.	13	18 115	93.02.5
43	14 259	23	14 644	3	3 840	-	-	-	-	93.03
40	13 296	23	14 644	.	.	-	-	-	-	93.03.1
3	964	-	-	.	.	-	-	-	-	93.03.2
27	9 749	13	9 365	3	4 672	-	-	-	-	93.04
3	1 044	3	2 160	.	.	-	-	-	-	93.04.1
24	8 705	10	7 205	.	.	-	-	-	-	93.04.2
159	55 565	46	30 068	.	.	13	37 981	.	.	93.05
.	.	-	-	-	-	-	-	-	-	93.05.1
.	.	10	6 123	-	-	93.05.2
113	39 893	36	23 945	15	22 766	93.05.3
7 534	2 656 429	4 756	3 337 265	2 996	4 204 606	2 193	6 714 347	1 448	41 295 291	Insg.

Kenn- zeich- nung	Wirtschaftszweig	Steuer- pflichtige	Lieferungen u. Leistungen	Davon Umsatzsteuerpflichtige	
		Anzahl	1 000 EUR	Einzelunternehmen	
				Anzahl	1 000 EUR
A	Land- u. Forstwirtschaft	2 700	2 280 483	1 497	443 770
01	Landwirtschaft u. Jagd	2 542	2 183 247	.	.
01.1	Pflanzenbau	787	529 930	526	180 266
01.11	Ackerbau	581	457 127	365	147 512
01.12	Gartenbau	159	53 682	124	23 967
01.12.1	Gemüsebau	13	5 064	10	1 915
01.12.2	Zierpflanzenbau	13	2 040	.	.
01.12.3	Baumschulen	20	6 944	.	.
01.12.4	Allgemeiner Gartenbau	113	39 635	90	17 098
01.13	Dauerkulturbau	47	19 121	37	8 787
01.13.1	Obstbau
01.13.2	Weinbau	24	8 109	20	5 124
01.13.3	Allgemeiner Dauerkulturbau
01.2	Tierhaltung	298	363 674	.	.
01.21	Haltung von Rindern	81	76 340	27	7 933
01.22	Haltung von Schafen, Ziegen, Pferden u. Eseln	53	7 326	.	.
01.23	Haltung von Schweinen	64	210 624	.	.
01.24	Haltung von Geflügel	65	34 965	.	.
01.25	Sonst. Tierhaltung	35	34 418	20	5 781
01.3	Gemischte Landwirtschaft	1 029	1 026 692	481	146 027
01.4	Erbrg.v. landwirtschaftlichen u. gärtnerischen Dienstleistungen	428	262 952	235	55 910
01.41	Erbrg.v. landwirtschaftlichen Dienstleistungen für den Pflanzenbau sowie von gärtnerischen Dienstleistungen	388	231 541	.	.
01.41.1	Erbrg.v. landwirtschaftlichen Dienstleistungen für den Pflanzenbau	90	113 838	28	11 997
01.41.2	Garten- u. Landschaftsbau	279	108 898	168	40 217
01.41.3	Erbrg.v. gärtnerischen Dienstleistungen (oh. Garten- u. Landschaftsbau)	19	8 806	.	.
01.42	Erbrg.v. landwirtschaftlichen Dienstleistungen für die Tierhaltung	40	31 410	.	.
02	Forstwirtschaft	158	97 236	.	.
02.01	Forstwirtschaft (oh. Erbrg.v. forstwirtschaftlichen Dienstleistungen)	73	71 104	42	10 399
02.02	Erbrg.v. forstwirtschaftlichen Dienstleistungen	85	26 131	.	.
B / 05	Fischerei u. Fischzucht	16	2 820	13	1 970
05.01	Fischerei	4	638	.	.
05.02	Teichwirtschaft u. Fischzucht	12	2 183	.	.
C	Bergbau u. Gew.v. Steinen u. Erden	61	561 528	7	1 526
CA	Kohlenbergbau, Torfgew., Gew.v. Erdöl u. Erdgas, Bergbau a. Uran- u. Thoriumerze
10	Kohlenbergbau, Torfgewinnung
10.2	Braunkohlenbergbau u. -veredlung
11	Gew.v. Erdöl u. Erdgas, Erbrg. damit verbundener Dienstleistungen
11.2	Erbrg.v. Dienstleistungen bei der Gew.v. Erdöl u. Erdgas
CB	Erzbergbau, Gew.v. Steinen u. Erden, sonst. Bergbau
14	Gew.v. Steinen u. Erden, sonst. Bergbau
14.1	Gew.v. Natursteinen
14.2	Gew.v. Kies, Sand, Ton u. Kaolin	48	83 518	4	684
14.5	Gew.v. Steinen u. Erden a.n.g.
D	Verarbeitendes Gewerbe	5 601	26 338 715	3 177	1 167 144
DA	Ernährungsgewerbe u. Tabakverarbeitung	900	4 011 805	660	236 479
15	Ernährungsgewerbe	900	4 011 805	660	236 479
15.1	Schlachten u. Fleischverarbeitung	294	465 620	225	91 966
15.13	Fleischverarbeitung	262	300 397	203	86 701
15.2	Fischverarbeitung	6	6 952	.	.

und deren Umsätze mit der Rechtsform						Kenn- zeich- nung
Personengesellschaften		Kapitalgesellschaften		sonstige Rechtsformen		
Anzahl	1 000 EUR	Anzahl	1 000 EUR	Anzahl	1 000 EUR	
579	573 100	342	564 409	282	699 204	A
554	562 399	.	.	253	644 456	01
160	131 610	51	59 109	50	158 944	01.1
140	119 303	32	45 404	44	144 907	01.11
.	.	13	7 140	.	.	01.12
-	-	01.12.1
-	-	-	-	.	.	01.12.2
.	.	.	.	-	.	01.12.3
11	6 841	01.12.4
.	.	6	6 565	.	.	01.13
.	.	.	.	-	.	01.13.1
.	01.13.2
.	.	.	.	-	.	01.13.3
78	129 773	.	.	11	25 786	01.2
35	38 869	14	10 979	5	18 559	01.21
5	367	01.22
22	60 856	27	143 902	.	.	01.23
7	5 997	7	14 748	.	.	01.24
9	23 684	01.25
246	238 372	115	210 121	187	432 171	01.3
70	62 644	118	116 843	5	27 555	01.4
64	56 036	113	112 657	.	.	01.41
.	.	33	65 285	.	.	01.41.1
33	19 365	01.41.2
.	.	.	.	-	.	01.41.3
6	6 608	5	4 186	.	.	01.42
25	10 701	.	.	29	54 748	02
12	8 376	-	-	19	52 329	02.01
13	2 324	.	.	10	2 418	02.02
3	850	-	-	-	-	B / 05
.	.	-	-	-	-	05.01
.	.	-	-	-	-	05.02
18	61 112	36	498 889	-	-	C
.	.	.	.	-	-	CA
-	-	.	.	-	-	10
-	-	.	.	-	-	10.2
.	.	.	.	-	-	11
.	.	.	.	-	-	11.2
.	.	.	.	-	-	CB
.	.	.	.	-	-	14
-	-	.	.	-	-	14.1
15	33 277	29	49 556	-	-	14.2
.	.	-	-	-	-	14.5
647	4 426 908	1 749	20 557 961	28	186 702	D
81	1 652 163	149	1 946 701	10	176 463	DA
81	1 652 163	149	1 946 701	10	176 463	15
26	209 896	43	163 757	-	-	15.1
.	.	.	.	-	-	15.13
.	.	.	.	-	-	15.2

Kenn- zeich- nung	Wirtschaftszweig	Steuer- pflichtige	Lieferungen u. Leistungen	Davon Umsatzsteuerpflichtige	
		Anzahl	1 000 EUR	Einzelunternehmen	
				Anzahl	1 000 EUR
15.3	Obst- u. Gemüseverarbeitung	28	164 724	7	2 192
15.31	Kartoffelverarbeitung	7	32 010	-	-
15.32	H.v. Frucht- u. Gemüsesäften	12	60 178	.	.
15.33	Obst- u. Gemüseverarbeitung a.n.g.	9	72 536	.	.
15.4	H.v. pflanzlichen u. tierischen Ölen u. Fetten	9	10 363	.	.
15.5	Milchverarbeitung; H.v. Speiseeis	40	364 217	.	.
15.51	Milchverarbeitung	15	360 587	.	.
15.52	H.v. Speiseeis	25	3 631	21	2 425
15.6	Mahl- u. Schälmaschinen, H.v. Stärke u. Stärkeerzeugnissen	20	619 376	.	.
15.61	Mahl- u. Schälmaschinen	20	619 376	.	.
15.7	H.v. Futtermitteln	20	91 168	.	.
15.8	Sonst. Ernährungsgewerbe (oh. Getränkeherstellung)	443	664 668	.	.
15.81	H.v. Backwaren (oh. Dauerbackwaren)	389	327 100	347	115 475
15.82	H.v. Dauerbackwaren	17	99 672	11	7 317
15.84	H.v. Süßwaren (oh. Dauerbackwaren)	6	106 497	.	.
15.85	H.v. Teigwaren	3	800	.	.
15.86	Verarbeitung von Kaffee u. Tee, H.v. Kaffee-Ersatz
15.87	H.v. Würzmitteln u. Saucen
15.88	H.v. homogen. u. diät. Nahrungsmitteln
15.89	H.v. sonst. Nahrungsmitteln (oh. Getränke)	20	55 554	.	.
15.9	H.v. Getränken	40	1 624 717	.	.
15.96	H.v. Bier	14	18 391	.	.
DB	Textil- u. Bekleidungsgewerbe	106	108 312	82	11 646
17	Textilgewerbe	55	100 730	37	8 440
17.3	Textilveredlung	16	5 720	.	.
17.4	H.v. konfektionierten Textilwaren (oh. Bekleidung)	8	968	.	.
17.5	Sonst. Textilgewerbe (oh. H.v. Maschenware)	26	93 314	.	.
17.52	H.v. Seilenwaren	10	7 744	.	.
17.53	H.v. Vliesstoff u. Erzeugnissen daraus (oh. Bekleidung)	3	77 224	.	.
17.54	Textilgewerbe a.n.g.	13	8 346	7	580
17.6	H.v. gewirktem u. gestricktem Stoff
17.7	H.v. gewirkten u. gestrickten Fertigerzeugnissen
18	Bekleidungsgewerbe	51	7 582	45	3 206
18.2	H.v. Bekleidung (oh. Lederbekleidung)	42	6 701	.	.
18.3	Zurichtung u. Färben von Fellen, H.v. Pelzwaren	9	881	.	.
DC / 19	Ledergewerbe
19.1	H.v. Leder u. Lederfaserstoff
19.2	Lederverarbeitung (oh. H.v. Lederbekleidung u. Schuhen)	24	5 508	21	2 250
19.3	H.v. Schuhen	31	10 032	.	.
DD / 20	Holzgewerbe (oh. H.v. Möbeln)	308	336 440	200	60 900
20.1	Säge-, Hobel- u. Holzimprägnierwerke	33	21 898	16	3 069
20.2	H.v. Furnier-, Sperrholz-, Holzfasern- u. Holzspanplatten	5	74 181	.	.
20.3	H.v. Konstruktions-, Fertigbauteilen, Ausbauelementen u. Fertigteilbauten a. Holz	189	201 917	121	41 182
20.4	H.v. Verpackungsmitteln, Lagerbehältern u. Ladungsträgern aus Holz	20	24 702	.	.
20.5	H.v. Holzwaren a.n.g., sowie von Kork-, Flecht- u. Korbwaren (oh. H.v. Möbeln)	61	13 742	50	9 509
20.51	H.v. Holzwaren a.n.g. (oh. H.v. Möbeln)	58	13 485	47	9 252
20.52	H.v. Kork-, Flecht- u. Korbwaren (oh. H.v. Möbeln)	3	257	3	257
DE	Papier-, Verlags- u. Druckgewerbe	308	1 029 011	.	.
21	Papiergewerbe	29	682 301	5	1 066
22	Verlags-, Druckgewerbe, Vervielfältigung v. bespielten Ton-, Bild- u. Datenträgern	279	346 711	.	.

und deren Umsätze mit der Rechtsform						Kenn- zeich- nung
Personengesellschaften		Kapitalgesellschaften		sonstige Rechtsformen		
Anzahl	1 000 EUR	Anzahl	1 000 EUR	Anzahl	1 000 EUR	
9	109 920	12	52 611	-	-	15.3
.	.	.	.	-	-	15.31
.	.	.	.	-	-	15.32
.	.	.	.	-	-	15.33
.	.	5	1 235	-	-	15.4
.	.	.	.	3	165 093	15.5
.	.	.	.	3	165 093	15.51
.	.	.	.	-	-	15.52
.	.	.	.	-	-	15.6
.	.	.	.	-	-	15.61
.	.	.	.	-	-	15.7
28	78 903	44	457 422	.	.	15.8
19	11 475	23	200 150	-	-	15.81
3	45 072	3	47 283	-	-	15.82
-	-	.	.	-	-	15.84
.	.	-	-	-	-	15.85
-	-	.	.	-	-	15.86
.	.	.	.	-	-	15.87
-	-	-	-	-	-	15.88
.	.	10	40 500	.	.	15.89
.	.	.	.	-	-	15.9
.	.	10	16 382	-	-	15.96
7	5 711	17	90 956	-	-	DB
.	.	.	.	-	-	17
.	.	.	.	-	-	17.3
-	-	.	.	-	-	17.4
.	.	11	87 772	-	-	17.5
-	-	.	.	-	-	17.52
-	-	3	77 224	-	-	17.53
.	.	.	.	-	-	17.54
-	-	-	-	-	-	17.6
-	-	-	-	-	-	17.7
.	.	.	.	-	-	18
.	.	.	.	-	-	18.2
.	.	-	-	-	-	18.3
.	.	.	.	-	-	DC / 19
-	-	.	.	-	-	19.1
-	-	3	3 258	-	-	19.2
.	.	.	.	-	-	19.3
.	.	.	.	-	-	DD / 20
5	3 007	12	15 822	-	-	20.1
.	.	.	.	-	-	20.2
.	.	40	125 700	.	.	20.3
.	.	6	17 038	-	-	20.4
5	1 066	6	3 167	-	-	20.5
5	1 066	6	3 167	-	-	20.51
-	-	-	-	-	-	20.52
.	.	102	818 702	.	.	DE
7	104 376	17	576 858	-	-	21
.	.	85	241 844	.	.	22

Kenn- zeich- nung	Wirtschaftszweig	Steuer- pflichtige	Lieferungen u. Leistungen	Davon Umsatzsteuerpflichtige	
				Einzelunternehmen	
		Anzahl	1 000 EUR	Anzahl	1 000 EUR
22.1	Verlagsgewerbe	63	169 789	26	7 998
22.11	Verlegen von Büchern	.	.	7	955
22.12	Verlegen von Zeitungen	14	120 925	.	.
22.13	Verlegen von Zeitschriften	9	3 437	.	.
22.14	Verlegen von bespielten Tonträgern u. Musikalien
22.15	Sonst. Verlagsgewerbe	25	39 479	.	.
22.2	Druckgewerbe	207	175 639	.	.
22.21	Drucken von Zeitungen	9	17 340	.	.
22.22	Drucken anderer Druckerzeugnisse	144	131 229	.	.
22.23	Druckweiterverarbeitung	18	13 725	.	.
22.24	Druck- u. Mediovorstufe	18	8 462	.	.
22.25	Erbrg.v. sonst. druckbezogenen Dienstleistungen	18	4 882	7	478
22.3	Vervielfältigung von bespielten Ton-, Bild- u. Datenträgern	9	1 283	.	.
DF / 23	Kokerei, Mineralölverarbeitung, Herstellung u. Verarbeitung v. Spalt- u. Brutstoffen
23.2	Mineralölverarbeitung
DG / 24	H.v. chemischen Erzeugnissen	145	8 086 206	.	.
24.1	H.v. chemischen Grundstoffen	60	7 146 211	.	.
24.2	H.v. Schädlingsbekämpfungs-, Pflanzenschutz- u. Desinfektionsmitteln	4	4 153	.	.
24.3	H.v. Anstrichmitteln, Druckfarben u. Kitten	5	16 110	.	.
24.4	H.v. pharmazeutischen Erzeugnissen	17	189 589	.	.
24.5	H.v. Seifen, Wasch-, Reinigungs- u. Körperpflegemitteln sowie v. Duftstoffen
24.6	H.v. sonst. chemischen Erzeugnissen	42	674 293	.	.
24.7	H.v. Chemiefasern
DH / 25	H.v. Gummi- u. Kunststoffwaren	200	1 180 937	.	.
25.1	H.v. Gummiwaren	66	193 641	37	13 186
25.2	H.v. Kunststoffwaren	134	987 296	.	.
DI / 26	Glasgewerbe, H.v. Keramik, Verarbeitung von Steinen u. Erden	357	763 984	194	36 768
26.1	H.v. Glas u. Glaswaren
26.11	H.v. Flachglas	10	232 608	.	.
26.2	H.v. keramischen Erzeugnissen (oh. H.v. Ziegeln u. Baukeramik)	31	16 906	.	.
26.3	H.v. keramischen Wand- u. Bodenfliesen u. -platten	7	13 882	.	.
26.4	H.v. Ziegeln u. sonst. Baukeramik
26.6	H.v. Erzeugnissen aus Beton, Zement u. Gips	80	254 730	16	3 005
26.61	H.v. Erzeugnissen aus Beton, Zement u. aus Kalkstein für den Bau	40	124 591	10	1 559
26.62	H.v. Gipserzeugnissen für den Bau
26.63	H.v. Frischbeton (Transportbeton)	21	88 666	.	.
26.64	H.v. Mörtel u. anderem Beton (Trockenbeton)
26.66	H.v. Erzeugnissen aus Beton, Zement u. Gips a.n.g.	13	6 382	.	.
26.7	Be- u. Verarbeitung von Naturwerksteinen u. Natursteinen a.n.g.	174	86 348	130	25 796
26.70.1	Steinbildhauerei u. Steinmetzerei	139	30 310	114	21 053
26.70.2	Sonst. Be- u. Verarbeitung v. Naturwerksteinen u. Natursteinen a.n.g.	35	56 037	16	4 743
26.8	H.v. sonst. Erzeugnissen aus nicht metallischen Mineralien	14	82 858	.	.
DJ	Metallerzeugung u. -bearbeitung, H.v. Metallerzeugnissen	1 616	4 348 155	.	.
27	Metallerzeugung u. -bearbeitung	101	1 873 852	39	22 168
28	H.v. Metallerzeugnissen	1 515	2 474 303	.	.
28.1	Stahl- u. Leichtmetallbau	401	1 111 398	157	91 872
28.11	H.v. Metallkonstruktionen	242	910 929	90	65 986
28.12	H.v. Ausbauelementen aus Metall	159	200 469	67	25 886
28.2	H.v. Metallbehältern >300 l Fassungsvermögen; H.v. Heizkörpern u. -kesseln für Zentralheizungen	26	98 179	.	.

und deren Umsätze mit der Rechtsform						Kenn- zeich- nung
Personengesellschaften		Kapitalgesellschaften		sonstige Rechtsformen		
Anzahl	1 000 EUR	Anzahl	1 000 EUR	Anzahl	1 000 EUR	
.	.	29	150 728	.	.	22.1
.	.	.	.	-	-	22.11
.	.	8	115 219	-	-	22.12
-	-	.	.	-	-	22.13
.	.	.	.	-	-	22.14
.	22.15
.	22.2
.	.	.	.	-	-	22.21
20	53 372	30	52 270	.	.	22.22
-	-	.	.	-	-	22.23
.	.	6	6 539	-	-	22.24
3	581	8	3 823	-	-	22.25
.	.	.	.	-	-	22.3
-	-	.	.	-	-	DF / 23
-	-	.	.	-	-	23.2
.	.	.	.	-	-	DG / 24
.	.	45	6 400 844	-	-	24.1
.	.	.	.	-	-	24.2
.	.	.	.	-	-	24.3
.	.	14	188 474	-	-	24.4
.	.	10	50 125	-	-	24.5
.	.	31	634 707	-	-	24.6
-	-	.	.	-	-	24.7
27	139 617	103	1 004 168	.	.	DH / 25
7	36 785	22	143 670	-	-	25.1
20	102 833	81	860 498	.	.	25.2
73	245 564	86	480 420	4	1 232	DI / 26
11	30 481	15	230 739	.	.	26.1
.	.	.	.	-	-	26.11
.	26.2
-	-	.	.	-	-	26.3
.	26.4
34	140 334	30	111 390	-	-	26.6
10	44 573	20	78 459	-	-	26.61
.	.	.	.	-	-	26.62
14	77 341	.	.	-	-	26.63
.	.	.	.	-	-	26.64
.	.	.	.	-	-	26.66
21	18 899	23	41 652	-	-	26.7
13	3 063	12	6 194	-	-	26.70.1
8	15 837	11	35 458	-	-	26.70.2
.	.	8	68 248	-	-	26.8
179	817 475	DJ
.	.	.	.	-	-	27
.	.	390	1 577 212	.	.	28
74	255 252	170	764 274	-	-	28.1
47	198 257	105	646 686	-	-	28.11
27	56 995	65	117 588	-	-	28.12
.	.	.	.	-	-	28.2

Kenn- zeich- nung	Wirtschaftszweig	Steuer- pflichtige	Lieferungen u. Leistungen	Davon Umsatzsteuerpflichtige	
		Anzahl	1 000 EUR	Einzelunternehmen	
				Anzahl	1 000 EUR
28.3	H.v. Dampfkesseln (oh. Zentralheizungskessel)	5	149 746	-	-
28.4	H.v. Schmiede-, Press-, Zieh- u. Stanzteilen, gewalzten Ringen u.Ä.	29	114 815	19	4 391
28.5	Oberflächenveredlung u. Wärmebehandlung; Mechanik a.n.g.	770	513 324	606	158 825
28.51	Oberflächenveredlung u. Wärmebehandlung	84	165 021	20	6 241
28.52	Mechanik a.n.g.	686	348 304	586	152 585
28.52.1	Schlosserei u. Schweißerei	559	295 362	.	.
28.52.2	Schleiferei u. Dreherei	64	44 083	51	9 309
28.52.3	Beschlag- u. Kunstschmieden	63	8 859	.	.
28.6	H.v. Schneidwaren, Werkzeugen, Schlössern u. Beschlägen aus unedlen Metallen	109	113 009	73	21 558
28.61	H.v. Schneidwaren u. Bestecken aus unedlen Metallen
28.62	H.v. Werkzeugen	54	85 576	.	.
28.63	H.v. Schlössern u. Beschlägen aus unedlen Metallen
28.7	H.v. sonst. Metallwaren	175	373 831	87	37 058
28.71	H.v. Metallbehältern mit einem Fassungsvermögen von 300 l o. weniger	9	6 778	.	.
28.72	H.v. Verpackungen u. Verschlüssen aus Eisen, Stahl u. NE-Metall
28.73	H.v. Drahtwaren	13	45 120	.	.
28.74	H.v. Schrauben, Nieten, Ketten u. Federn
28.75	H.v. sonst. Metallwaren a.n.g.	143	205 812	.	.
DK / 29	Maschinenbau	424	1 773 733	139	121 162
29.1	H.v. Maschinen für die Erzeugung u. Nutzung von mechanischer Energie (oh. Motoren für Luft- u. Straßenfahrzeuge)	83	417 736	24	53 887
29.11	H.v. Verbrennungsmotoren u. Turbinen (oh. Motoren f. Luft- u. Straßenfahrzeuge)
29.12	H.v. Pumpen u. Kompressoren
29.13	H.v. Armaturen	29	94 172	6	2 996
29.14	H.v. Lagern, Getrieben, Zahnradern u. Antriebselementen	22	237 952	.	.
29.2	H.v. sonst. nicht wirtschaftszweigspezifischen Maschinen	121	611 126	.	.
29.21	H.v. Öfen u. Brennern	4	805	.	.
29.22	H.v. Hebezeugen u. Fördermitteln	30	306 799	9	4 739
29.23	H.v. kälte- u. lufttechnischen Erzeugnissen nicht für den Haushalt	27	104 064	.	.
29.24	H.v. sonst. nicht wirtschaftszweigspezifischen Maschinen a.n.g.	60	199 458	21	25 630
29.3	H.v. land- u. forstwirtschaftl. Maschinen	51	57 548	.	.
29.31	H.v. land- u. forstwirtschaftlichen Zugmaschinen	7	2 173	.	.
29.31.2	Instandhaltung u. Reparatur von land- u. forstwirtschaftlichen Zugmaschinen	7	2 173	.	.
29.32	H.v. sonst. land- u. forstwirtschaftlichen Maschinen	44	55 375	18	8 407
29.32.1	H.v. sonst. land- u. forstwirtschaftlichen Maschinen (oh. Reparatur)	10	30 925	3	1 579
29.32.2	Instandhaltung u. Reparatur von sonst. land- u. forstwirtschaftlichen Maschinen	34	24 450	15	6 829
29.4	H.v. Werkzeugmaschinen	53	123 638	15	7 065
29.41	H.v. handgeführten kraftbetriebenen Werkzeugen	37	82 759	.	.
29.42	H.v. Werkzeugmaschinen für die Metallbearbeitung	9	30 351	.	.
29.43	H.v. Werkzeugmaschinen a.n.g.	7	10 528	.	.
29.5	H.v. Maschinen für sonst. bestimmte Wirtschaftszweige	110	547 570	.	.
29.51	H.v. Maschinen für die Metallerzeugung, v. Walzwerkseinrichtungen u. Gießmaschinen
29.52	H.v. Bergwerks-, Bau- u. Baustoffmaschinen	14	76 132	.	.
29.53	H.v. Maschinen für das Ernährungsgewerbe u. die Tabakverarbeitung	11	30 217	5	1 593
29.54	H.v. Maschinen für das Textil-, Bekleidungs- u. Ledergewerbe
29.55	H.v. Maschinen für das Papiergewerbe
29.56	H.v. Maschinen für bestimmte Wirtschaftszweige a.n.g.	76	372 977	23	9 653

und deren Umsätze mit der Rechtsform						Kenn- zeich- nung
Personengesellschaften		Kapitalgesellschaften		sonstige Rechtsformen		
Anzahl	1 000 EUR	Anzahl	1 000 EUR	Anzahl	1 000 EUR	
.	.	.	.	-	-	28.3
4	26 945	6	83 479	-	-	28.4
.	.	103	209 278	.	.	28.5
.	.	50	105 439	.	.	28.51
.	.	53	103 839	.	.	28.52
36	69 328	48	88 689	.	.	28.52.1
8	19 624	5	15 150	-	-	28.52.2
.	.	-	-	-	-	28.52.3
7	41 305	29	50 146	-	-	28.6
-	-	-	-	-	-	28.61
.	.	25	47 454	-	-	28.62
.	.	4	2 693	-	-	28.63
23	50 247	65	286 527	-	-	28.7
-	-	.	.	-	-	28.71
-	-	.	.	-	-	28.72
.	.	.	.	-	-	28.73
-	-	.	.	-	-	28.74
.	.	48	140 557	-	-	28.75
53	233 663	228	1 418 326	4	582	DK / 29
11	79 469	48	284 381	-	-	29.1
-	-	.	.	-	-	29.11
.	.	.	.	-	-	29.12
5	37 358	18	53 817	-	-	29.13
.	.	12	189 439	-	-	29.14
.	.	62	500 111	.	.	29.2
-	-	.	.	-	-	29.21
7	35 714	14	266 346	-	-	29.22
.	.	16	93 950	-	-	29.23
8	34 528	.	.	-	-	29.24
.	.	23	47 251	-	-	29.3
.	.	.	.	-	-	29.31
.	.	.	.	-	-	29.31.2
.	.	.	.	-	-	29.32
.	.	.	.	-	-	29.32.1
.	.	16	17 019	-	-	29.32.2
5	29 695	33	86 878	-	-	29.4
.	.	24	68 435	-	-	29.41
.	.	.	.	-	-	29.42
.	.	.	.	-	-	29.43
15	50 911	59	483 742	-	-	29.5
.	.	.	.	-	-	29.51
.	.	.	.	-	-	29.52
-	-	6	28 624	-	-	29.53
-	-	.	.	-	-	29.54
.	.	.	.	-	-	29.55
.	.	39	320 202	-	-	29.56

Kenn- zeich- nung	Wirtschaftszweig	Steuer- pflichtige	Lieferungen u. Leistungen	Davon Umsatzsteuerpflichtige	
		Anzahl	1 000 EUR	Einzelunternehmen	
				Anzahl	1 000 EUR
29.56.1	H.v. Maschinen für das Druckgewerbe	3	7 547	-	-
29.56.4	H.v. Maschinen für sonst. bestimmte Wirtschaftszweige a.n.g.	73	365 430	23	9 653
29.6	H.v. Waffen u. Munition
29.7	H.v. Haushaltsgeräten a.n.g.	.	.	-	-
DL	H.v. Büromaschinen, Datenverarbeitungsgeräten u. -einrichtungen; Elektrotechnik, Feinmechanik u. Optik	593	3 416 379	.	.
30	H.v. Büromaschinen, Datenverarbeitungsgeräten u. -einrichtungen
31	H.v. Geräten der Elektrizitätserzeugung, -verteilung u.Ä.
31.1	H.v. Elektromotoren, Generatoren u. Transformatoren	47	425 988	15	9 887
31.2	H.v. Elektrizitätsverteilungs- u. -schalteinrichtungen	38	101 612	.	.
31.3	H.v. isolierten Elektrokabeln, -leitungen u. -drähten	.	.	3	664
31.4	H.v. Akkumulatoren u. Batterien
31.5	H.v. elektrischen Lampen u. Leuchten	10	10 324	.	.
31.6	H.v. elektrischen Ausrüstungen a.n.g.	40	94 286	17	2 224
31.61	H.v. elektrischen Ausrüstungen für Motoren u. Fahrzeuge a.n.g.	6	21 767	3	237
31.62	H.v. sonst. elektr. Ausrüstungen a.n.g.	34	72 520	14	1 988
32	Rundfunk- u. Nachrichtentechnik	67	2 396 588	.	.
32.1	H.v. elektronischen Bauelementen
32.2	H.v. Geräten u. Einrichtungen der Telekommunikation	21	11 050	.	.
32.3	H.v. Rundfunkgeräten sowie phono- u. videotecnischen Geräten
33	Medizin-, Mess-, Steuer- u. Regelungstechnik, Optik, H.v. Uhren	360	345 590	.	.
33.1	H.v. medizinischen Geräten u. orthopädischen Erzeugnissen	258	156 888	139	78 738
33.10.1	H.v. elektromedizinischen Geräten u. Instrumenten	13	26 803	.	.
33.10.2	H.v. medizintechnischen Geräten	25	22 935	.	.
33.10.3	H.v. orthopädischen Erzeugnissen	60	37 604	43	23 990
33.10.4	Zahntechnische Laboratorien	160	69 547	84	29 084
33.2	H.v. Mess-, Kontroll-, Navigations- u.ä. Instrumenten u. Vorrichtungen	59	79 307	20	10 014
33.3	H.v. industriellen Prozesssteuerungseinrichtungen	.	.	7	2 145
33.4	H.v. optischen u. fotografischen Geräten	20	4 201	.	.
33.40.1	H.v. augenoptischen Erzeugnissen	14	2 268	.	.
33.40.2	H.v. optischen Instrumenten	6	1 933	3	253
33.5	H.v. Uhren
DM	Fahrzeugbau	118	494 907	46	30 719
34	H.v. Kraftwagen u. Kraftwagenteilen	67	234 011	31	24 340
34.1	H.v. Kraftwagen u. Kraftwagenmotoren
34.2	H.v. Karosserien, Aufbauten u. Anhängern	.	.	24	20 028
34.3	H.v. Teilen u. Zubehör für Kraftwagen u. Kraftwagenmotoren
35	Sonst. Fahrzeugbau	51	260 895	15	6 379
35.1	Schiff- u. Bootsbau	16	42 589	.	.
35.11	Schiffbau (oh. Boots- u. Yachtbau)	8	40 650	-	-
35.12	Boots- u. Yachtbau	8	1 938	.	.
35.2	Bahnindustrie
35.3	Luft- u. Raumfahrzeugbau
35.4	H.v. Krafträdern, Fahrrädern u. Behindertenfahrzeugen	.	.	4	734
35.5	Fahrzeugbau a.n.g.	13	19 658	.	.
DN	H.v. Möbeln, Schmuck, Musikinstrumenten, Sportgeräten, Spielwaren u. sonst. Erzeugnissen; Recycling	464	632 954	.	.
36	H.v. Möbeln, Schmuck, Musikinstrumenten, Sportgeräten, Spielwaren u. sonst. Erzeugnissen	282	258 463	.	.
36.1	H.v. Möbeln	153	173 438	109	42 949
36.11	H.v. Sitzmöbeln	57	34 976	49	14 924
36.12	H.v. Büro- u. Ladenmöbeln	18	21 602	7	5 804

und deren Umsätze mit der Rechtsform						Kenn- zeich- nung
Personengesellschaften		Kapitalgesellschaften		sonstige Rechtsformen		
Anzahl	1 000 EUR	Anzahl	1 000 EUR	Anzahl	1 000 EUR	
3	7 547	-	-	-	-	29.56.1
.	.	39	320 202	.	.	29.56.4
-	-	.	.	-	-	29.6
.	.	.	.	-	-	29.7
.	.	250	3 189 644	.	.	DL
.	.	.	.	-	-	30
17	40 693	.	.	-	-	31
5	7 829	27	408 272	-	-	31.1
.	.	26	86 711	-	-	31.2
.	.	.	.	-	-	31.3
-	-	.	.	-	-	31.4
-	-	.	.	-	-	31.5
6	20 966	17	71 096	-	-	31.6
.	.	.	.	-	-	31.61
.	.	.	.	-	-	31.62
.	.	35	2 372 134	.	.	32
.	.	.	.	-	-	32.1
.	.	8	8 194	.	.	32.2
.	.	.	.	-	-	32.3
.	.	131	206 825	.	.	33
34	23 963	.	.	-	-	33.1
.	.	.	.	-	-	33.10.1
8	6 447	.	.	-	-	33.10.2
.	.	.	.	-	-	33.10.3
16	7 998	60	32 465	-	-	33.10.4
8	14 893	31	54 399	-	-	33.2
.	.	11	96 462	-	-	33.3
.	.	.	.	-	-	33.4
-	-	.	.	-	-	33.40.1
.	.	.	.	-	-	33.40.2
-	-	.	.	-	-	33.5
13	133 194	59	330 993	-	-	DM
6	73 026	30	136 645	-	-	34
-	-	3	1 492	-	-	34.1
.	.	17	93 574	-	-	34.2
.	.	10	41 579	-	-	34.3
7	60 168	29	194 348	-	-	35
.	.	11	35 991	-	-	35.1
.	.	.	.	-	-	35.11
-	-	.	.	-	-	35.12
.	.	.	.	-	-	35.2
-	-	.	.	-	-	35.3
.	.	.	.	-	-	35.4
.	.	6	15 086	-	-	35.5
.	.	123	415 561	.	.	DN
.	.	42	128 364	.	.	36
.	.	.	.	-	-	36.1
.	.	.	.	-	-	36.11
3	1 552	8	14 246	-	-	36.12

Kenn- zeich- nung	Wirtschaftszweig	Steuer- pflichtige	Lieferungen u. Leistungen	Davon Umsatzsteuerpflichtige	
				Einzelunternehmen	
		Anzahl	1 000 EUR	Anzahl	1 000 EUR
36.13	H.v. Küchenmöbeln	10	8 253	10	8 253
36.14	H.v. sonst. Möbeln	68	108 608	43	13 969
36.2	H.v. Schmuck u.ä. Erzeugnissen	61	12 566	52	6 075
36.22	H.v. Schmuck, Gold- u. Silberschmiedewaren (oh. Phantasieschmuck)	61	12 566	52	6 075
36.3	H.v. Musikinstrumenten	18	1 585	.	.
36.4	H.v. Sportgeräten
36.5	H.v. Spielwaren	.	.	5	384
36.6	H.v. sonst. Erzeugnissen	42	69 248	27	12 119
37	Recycling	182	374 490	.	.
37.1	Recycling von metallischen Altmaterialien u. Reststoffen	73	68 158	.	.
37.10.1	Recycling von Altmaterialien u. Reststoffen aus Eisen o. Stahl	63	59 036	.	.
37.10.2	Recycling von Altmaterialien u. Reststoffen aus NE-Metallen	10	9 122	.	.
37.2	Recycling von nicht metallischen Altmaterialien u. Reststoffen	109	306 332	.	.
37.20.1	Recycling von textilen Altmaterialien u. Reststoffen	6	725	.	.
37.20.2	Recycling von Altmaterialien u. Reststoffen aus				
	Papier, Karton u. Pappe	8	6 904	3	287
37.20.4	Recycling von Altmaterialien u. Reststoffen aus Kunststoffen	12	29 534	4	885
37.20.5	Recycling von sonst. Altmaterialien u. Reststoffen	83	269 169	20	21 388
E	Energie- u. Wasserversorgung	415	4 335 145	87	13 528
40	Energieversorgung	367	4 122 175	83	12 981
41	Wasserversorgung	48	212 969	4	547
F / 45	Baugewerbe	12 151	5 161 482	8 891	1 636 388
45.1	Vorbereitende Baustellenarbeiten	238	124 524	138	35 771
45.11	Abbruch-, Spreng- u. Enttrümmerungsgewerbe,				
	Erdbewegungsarbeiten	225	118 338	.	.
45.11.1	Abbruch-, Spreng- u. Enttrümmerungsgewerbe	159	69 988	90	19 475
45.11.2	Erdbewegungsarbeiten	.	.	42	15 871
45.11.4	Aufschließung von Lagerstätten; Auffüllen stillgelegter Lagerstätten
45.12	Test- u. Suchbohrung	13	6 186	.	.
45.2	Hoch- u. Tiefbau	2 751	2 304 574	1 478	380 817
45.21	Hochbau, Brücken- u. Tunnelbau u.Ä.	994	1 164 711	377	116 078
45.22	Dachdeckerei, Bauspenglerei, Abdichtungen u. Zimmerei	1 096	344 119	799	170 167
45.22.1	Dachdeckerei u. Bauspenglerei	598	237 459	389	107 766
45.22.2	Abdichtung gegen Wasser u. Feuchtigkeit	325	51 196	281	33 775
45.22.3	Zimmerei u. Ingenieurholzbau	173	55 464	129	28 626
45.23	Bau v. Straßen, Bahnverkehrsstrecken, Rollbahnen u. Sportanlagen	199	386 471	75	31 189
45.23.1	Bau von Straßen, Rollbahnen u. Sportanlagen	182	362 264	71	30 298
45.23.2	Bau von Bahnverkehrsstrecken	17	24 207	4	892
45.24	Wasserbau	15	93 426	.	.
45.25	Sonst. spezialisierter Hoch- u. Tiefbau	447	315 847	.	.
45.25.1	Brunnenbau	24	15 124	8	1 768
45.25.2	Schachtbau	20	16 304	.	.
45.25.3	Schornstein-, Feuerungs- u. Industrieofenbau	40	33 776	22	5 180
45.25.4	Gerüstbau	126	59 521	.	.
45.25.5	Gebäudetrocknung	33	7 901	.	.
45.25.6	Sonst. spezial. Hoch- u. Tiefbau, a.n.g.	204	183 222	.	.
45.3	Bauinstallation	4 636	1 692 324	3 497	688 642
45.31	Elektroinstallation	1 405	617 546	1 042	270 017
45.32	Dämmung gegen Kälte, Wärme, Schall u. Erschütterung	922	150 031	786	83 907
45.33	Klempnerei, Gas-, Wasser-, Heizungs- u. Lüftungsinstallation	1 522	745 462	1 021	243 655
45.34	Sonst. Bauinstallation	787	179 286	648	91 063
45.4	Sonst. Ausbaugewerbe	4 475	974 738	3 742	514 373

und deren Umsätze mit der Rechtsform						Kenn- zeich- nung
Personengesellschaften		Kapitalgesellschaften		sonstige Rechtsformen		
Anzahl	1 000 EUR	Anzahl	1 000 EUR	Anzahl	1 000 EUR	
-	-	-	-	-	-	36.13
9	12 683	16	81 956	-	-	36.14
.	.	.	.	-	-	36.2
.	.	.	.	-	-	36.22
.	.	-	-	-	-	36.3
-	-	-	-	-	-	36.4
-	-	.	.	-	-	36.5
5	39 267	10	17 862	-	-	36.6
.	.	81	287 197	.	.	37
.	.	.	.	-	-	37.1
.	.	14	42 951	-	-	37.10.1
-	-	.	.	-	-	37.10.2
.	.	.	.	-	-	37.2
-	-	.	.	-	-	37.20.1
-	-	5	6 618	-	-	37.20.2
-	-	8	28 649	-	-	37.20.4
.	37.20.5
171	507 918	116	3 736 285	41	77 413	E
171	507 918	109	3 600 938	4	338	40
-	-	7	135 347	37	77 075	41
1 148	901 222	2 087	2 604 747	25	19 124	F / 45
.	.	67	44 639	.	.	45.1
.	.	60	38 882	.	.	45.11
22	21 914	45.11.1
6	7 389	13	8 851	.	.	45.11.2
.	.	.	.	-	-	45.11.4
.	.	7	5 757	-	-	45.12
386	515 362	877	1 401 210	10	7 185	45.2
155	249 166	457	796 128	5	3 338	45.21
98	36 455	45.22
63	27 336	45.22.1
21	3 798	23	13 622	-	-	45.22.2
14	5 321	30	21 517	-	-	45.22.3
62	156 830	62	198 452	-	-	45.23
54	150 997	57	180 969	-	-	45.23.1
8	5 833	5	17 483	-	-	45.23.2
.	.	.	.	-	-	45.24
.	.	150	185 665	.	.	45.25
8	3 308	8	10 048	-	-	45.25.1
.	.	7	10 330	-	-	45.25.2
6	11 621	12	16 975	-	-	45.25.3
.	45.25.4
.	.	.	.	-	-	45.25.5
35	43 745	45.25.6
379	182 921	753	815 052	7	5 709	45.3
.	.	250	278 443	.	.	45.31
.	.	58	51 975	.	.	45.32
121	74 304	376	422 960	4	4 543	45.33
.	.	69	61 675	.	.	45.34
.	.	382	306 169	.	.	45.4

Kenn- zeich- nung	Wirtschaftszweig	Steuer- pflichtige	Lieferungen u. Leistungen	Davon Umsatzsteuerpflichtige	
				Einzelunternehmen	
		Anzahl	1 000 EUR	Anzahl	1 000 EUR
45.41	Stuckateurgewerbe, Gipserei u. Verputzerei	123	28 200	99	17 782
45.42	Bautischlerei u. -schlosserei	1 008	225 199	857	146 739
45.43	Fußboden-, Fliesen u. Plattenlegerei, Raumausstattung	1 281	217 177	1 101	105 864
45.43.1	Parkettlegerei	39	41 731	.	.
45.43.2	Fliesen-, Platten- u. Mosaiklegerei	796	89 772	696	61 360
45.43.3	Estrichlegerei	44	15 185	.	.
45.43.4	Sonst. Fußbodenlegerei u. -kleberei	227	39 181	199	23 340
45.43.5	Tapetenkleberei	6	472	.	.
45.43.6	Raumausstattung o.a.S.	169	30 836	145	12 738
45.44	Maler- u. Glasergewerbe	785	220 506	618	101 792
45.44.1	Maler- u. Lackierergewerbe	711	203 203	560	90 347
45.44.2	Glasergewerbe	74	17 303	58	11 445
45.45	Baugewerbe a.n.g.	1 278	283 656	1 067	142 197
45.45.1	Fassadenreinigung	23	7 537	16	2 123
45.45.3	Ausbaugewerbe a.n.g.	1 255	276 119	1 051	140 074
45.5	Verm.v. Baumaschinen u. -geräten mit Bedienungspersonal	51	65 322	36	16 784
G	Handel; Instandhaltung u. Reparatur von Kfz u. Gebrauchsgütern	15 210	12 452 498	12 226	4 844 314
50	Kfz-Handel; Instandhaltung u. Reparatur von Kfz; Tankstellen	3 191	3 309 383	2 338	1 198 628
50.1	Handel mit Kraftwagen	1 199	2 323 895	746	651 387
50.10.1	Handelsvermittlung von Kraftwagen	120	125 943	84	26 640
50.10.2	Gh.m. Kraftwagen	69	196 173	28	26 486
50.10.3	Eh.m. Kraftwagen	1 010	2 001 778	634	598 261
50.2	Instandhaltung u. Reparatur von Kraftwagen	1 161	407 049	916	229 251
50.20.3	Lackierung von Kraftwagen	135	41 070	95	24 892
50.20.4	Autowaschanlagen	59	6 153	50	5 008
50.20.5	Instandhaltung u. Reparatur von Kraftwagen (oh. Lackierung u. Autowäsche)	967	359 825	771	199 351
50.3	Handel mit Kraftwagenteilen u. -zubehör	421	138 465	344	62 373
50.30.1	Handelsvermittlung von Kraftwagenteilen u. -zubehör	35	5 191	.	.
50.30.2	Gh.m. Kraftwagenteilen u. -zubehör	28	13 214	.	.
50.30.3	Eh.m. Kraftwagenteilen u. -zubehör	358	120 060	298	55 471
50.4	Handel mit Krädern, Kradteilen u. -zubehör; Instandhaltung u. Reparatur v. Krädern	142	39 240	113	23 530
50.5	Tankstellen	268	400 734	219	232 088
51	Handelsvermittlung u. Gh. (oh. Handel mit Kfz)	2 795	4 710 878	.	.
51.1	Handelsvermittlung	1 368	281 556	1 207	169 788
51.11	Handelsvermittlung v. landwirtschaftlichen Grundstoffen, lebenden Tieren, textilen Rohstoffen u. Halbwaren	30	14 113	.	.
51.12	Handelsvermittlung v. Brennstoffen, Erzen, Metallen u. technischen Chemikalien	26	20 019	.	.
51.13	Handelsvermittlung von Holz, Baustoffen u. Anstrichmitteln	163	37 139	146	28 989
51.14	Handelsvermittlung v. Maschinen, techn. Bedarf, Wasser- u. Luftfahrzeugen	185	66 871	144	28 438
51.15	Handelsvermittlung v. Möbeln, Einrichtungs- u. Haushaltsgegen- ständen, Eisen- u. Metallwaren	167	28 907	145	21 436
51.16	Handelsvermittlung von Textilien, Bekleidung, Schuhen u. Lederwaren	80	9 131	76	6 802
51.17	Handelsvermittlung von Nahrungsmitteln, Getränken u. Tabakwaren	74	6 472	71	4 128
51.18	Handelsvermittlung von Waren a.n.g.	472	67 562	429	50 001
51.19	Handelsvermittlung von Waren o.a.S.	171	31 343	146	18 623
51.2	Gh.m. landwirtschaftlichen Grundstoffen u. lebenden Tieren	103	912 398	52	42 441
51.21	Gh.m. Getreide, Saatgut u. Futtermitteln	52	828 717	.	.

und deren Umsätze mit der Rechtsform						Kenn- zeich- nung
Personengesellschaften		Kapitalgesellschaften		sonstige Rechtsformen		
Anzahl	1 000 EUR	Anzahl	1 000 EUR	Anzahl	1 000 EUR	
12	4 315	12	6 104	-	-	45.41
75	32 976	76	45 485	-	-	45.42
95	30 601	85	80 713	-	-	45.43
3	487	.	.	-	-	45.43.1
62	12 126	38	16 286	-	-	45.43.2
5	4 058	.	.	-	-	45.43.3
12	5 067	16	10 775	-	-	45.43.4
-	-	.	.	-	-	45.43.5
13	8 864	11	9 234	-	-	45.43.6
.	.	101	82 381	.	.	45.44
.	.	97	79 621	.	.	45.44.1
12	3 098	4	2 760	-	-	45.44.2
.	.	108	91 487	.	.	45.45
.	.	.	.	-	-	45.45.1
.	45.45.3
7	10 861	8	37 677	-	-	45.5
1 186	1 887 451	1 693	5 284 509	105	436 223	G
367	795 457	481	1 314 698	5	598	50
.	.	279	1 000 874	.	.	50.1
14	20 588	22	78 715	-	-	50.10.1
15	83 256	26	86 432	-	-	50.10.2
.	.	231	835 727	.	.	50.10.3
.	.	123	102 339	.	.	50.2
.	.	21	9 368	.	.	50.20.3
6	390	3	755	-	-	50.20.4
.	.	99	92 216	.	.	50.20.5
.	.	32	59 831	.	.	50.3
.	.	.	.	-	-	50.30.1
.	.	.	.	-	-	50.30.2
.	.	20	49 096	.	.	50.30.3
.	.	12	8 542	.	.	50.4
14	25 534	35	143 113	-	-	50.5
208	656 837	654	3 133 690	.	.	51
59	24 239	91	84 681	11	2 848	51.1
-	-	.	.	-	-	51.11
-	-	.	.	-	-	51.12
7	838	10	7 312	-	-	51.13
12	11 820	25	25 796	4	816	51.14
.	.	.	.	-	-	51.15
-	-	51.16
-	-	3	2 344	-	-	51.17
.	51.18
8	3 077	13	8 952	4	690	51.19
11	31 269	33	763 319	7	75 370	51.2
.	.	21	717 974	.	.	51.21

Kenn- zeich- nung	Wirtschaftszweig	Steuer- pflichtige	Lieferungen u. Leistungen	Davon Umsatzsteuerpflichtige	
				Einzelunternehmen	
		Anzahl	1 000 EUR	Anzahl	1 000 EUR
51.22	Gh.m. Blumen u. Pflanzen	27	50 615	18	6 377
51.23	Gh.m. lebenden Tieren
51.24	Gh.m. Häuten, Fellen u. Leder
51.3	Gh.m. Nahrungsmitteln, Getränken u. Tabakwaren	204	847 665	96	92 245
51.31	Gh.m. Obst, Gemüse u. Kartoffeln	26	55 829	.	.
51.32	Gh.m. Fleisch, Fleischwaren, Geflügel u. Wild	25	117 877	8	2 884
51.33	Gh.m. Milch, Milcherzeugnissen, Eiern, Speiseölen u. Nahrungsfetten	13	320 254	.	.
51.34	Gh.m. Getränken	87	266 945	48	36 151
51.35	Gh.m. Tabakwaren	3	784	.	.
51.36	Gh.m. Zucker, Süßwaren und Backwaren	7	31 174	.	.
51.37	Gh.m. Kaffee, Tee, Kakao u. Gewürzen	3	1 764	.	.
51.38	Gh.m. sonst. Nahrungsmitteln	18	21 445	.	.
51.39	Gh.m. Nahrungsmitteln, Getränken u. Tabakwaren o.a.S.	22	31 593	.	.
51.4	Gh.m. Gebrauchs- u. Verbrauchsgütern	267	627 124	.	.
51.41	Gh.m. Textilien
51.42	Gh.m. Bekleidung u. Schuhen	16	11 901	.	.
51.43	Gh.m. elektrischen Haushaltsgeräten u. Geräten der Unterhaltungselektronik	48	58 943	19	5 583
51.44	Gh.m. Haushaltswaren aus Metall, keramischen Erzeugnissen usw.	27	29 048	.	.
51.45	Gh.m. kosmetischen Erzeugnissen u. Körperpflegemitteln
51.46	Gh.m. pharmazeutischen, medizinischen u. orthopädischen Erzeugnissen	38	195 373	.	.
51.46.1	Gh.m. pharmazeutischen Erzeugnissen	7	167 337	.	.
51.46.2	Gh.m. medizinischen u. orthopädischen Artikeln u. Laborbedarf	20	22 638	3	418
51.46.3	Gh.m. Dentalbedarf	11	5 398	6	1 478
51.47	Gh.m. sonst. Gebrauchs- u. Verbrauchsgütern	96	320 168	.	.
51.47.1	Gh.m. nicht elektrischen Haushaltsgeräten	8	15 210	.	.
51.47.2	Gh.m. Spielwaren u. Musikinstrumenten	6	3 066	.	.
51.47.3	Gh.m. Fahrrädern, Fahrradteilen u. -zubehör, Sport- u. Campingartikeln (oh. Campingmöbel)	15	2 531	.	.
51.47.4	Gh.m. Uhren, Edelmetallwaren u. Schmuck	7	2 652	.	.
51.47.5	Gh.m. Leder- u. Täschnerwaren, Geschenk- u. Werbeartikeln	15	12 680	.	.
51.47.6	Gh.m. Möbeln, Einrichtungsgegenständen, Antiquitäten u. Bodenbelägen	19	9 892	.	.
51.47.7	Gh.m. feinmechanischen, Foto- u. optischen Erzeugnissen	4	8 244	.	.
51.47.8	Gh.m. Karton, Papier, Pappe, Schreibwaren, Bürobedarf, Büchern, Zeitungen usw.	22	265 893	.	.
51.5	Gh.m. nicht landwirtschaftlichen Halbwaren, Altmaterialien u. Reststoffen	453	1 391 294	.	.
51.51	Gh.m. festen Brennstoffen u. Mineralölerzeugnissen	32	589 347	13	142 994
51.52	Gh.m. Erzen, Metallen u. Metallhalbzeug	18	70 799	6	10 362
51.53	Gh.m. Holz, Baustoffen, Anstrichmitteln u. Sanitärkeramik	210	385 471	83	39 947
51.53.1	Gh.m. Holz, Baustoffen, Anstrichmitteln u. Sanitärkeramik o.a.S.	48	71 517	23	15 272
51.53.2	Gh.m. Roh- u. Schnittholz	12	8 277	8	1 476
51.53.3	Gh.m. sonst. Holzhalbwaren sowie Bauelementen aus Holz	.	.	3	433
51.53.4	Gh.m. Baustoffen u. Bauelementen aus mineralischen Stoffen	119	269 216	44	22 282
51.53.5	Gh.m. Flachglas
51.53.6	Gh.m. Anstrichmitteln
51.53.7	Gh.m. Sanitärkeramik	9	10 381	.	.
51.54	Gh.m. Metall- u. Kunststoffwaren für Bauzwecke sowie Installationsbedarf für Gas, Wasser u. Heizung	78	217 629	33	22 036

und deren Umsätze mit der Rechtsform						Kenn- zeich- nung
Personengesellschaften		Kapitalgesellschaften		sonstige Rechtsformen		
Anzahl	1 000 EUR	Anzahl	1 000 EUR	Anzahl	1 000 EUR	
3	11 101	6	33 137	-	-	51.22
.	51.23
-	-	.	.	-	-	51.24
27	105 144	78	604 503	3	45 774	51.3
.	51.31
8	63 558	9	51 434	-	-	51.32
.	.	7	263 658	.	.	51.33
7	14 891	32	215 903	-	-	51.34
-	-	.	.	-	-	51.35
.	.	.	.	-	-	51.36
-	-	.	.	-	-	51.37
.	.	.	.	-	-	51.38
.	.	.	.	-	-	51.39
24	178 037	100	386 475	.	.	51.4
-	-	6	2 600	-	-	51.41
.	.	6	9 133	-	-	51.42
.	.	23	33 286	.	.	51.43
.	.	9	23 540	-	-	51.44
-	-	-	-	-	-	51.45
.	.	21	84 312	-	-	51.46
.	.	.	.	-	-	51.46.1
.	.	.	.	-	-	51.46.2
.	.	.	.	-	-	51.46.3
10	66 513	35	233 603	.	.	51.47
-	-	.	.	-	-	51.47.1
-	-	.	.	-	-	51.47.2
-	-	.	.	-	-	51.47.3
.	.	.	.	-	-	51.47.4
.	.	.	.	-	-	51.47.5
.	.	.	.	-	-	51.47.6
.	.	.	.	-	-	51.47.7
.	.	10	207 329	-	-	51.47.8
54	269 910	181	806 664	.	.	51.5
.	.	15	272 394	.	.	51.51
.	.	.	.	-	-	51.52
30	130 590	90	213 989	7	945	51.53
.	.	19	49 811	.	.	51.53.1
.	51.53.2
.	.	7	17 008	3	347	51.53.3
21	119 262	54	127 671	-	-	51.53.4
-	-	.	.	-	-	51.53.5
.	.	.	.	-	-	51.53.6
.	.	6	8 068	-	-	51.53.7
7	2 793	38	192 799	-	-	51.54

Kenn- zeich- nung	Wirtschaftszweig	Steuer- pflichtige	Lieferungen u. Leistungen	Davon Umsatzsteuerpflichtige	
				Einzelunternehmen	
		Anzahl	1 000 EUR	Anzahl	1 000 EUR
51.55	Gh.m. chemischen Erzeugnissen	29	59 018	.	.
51.56	Gh.m. sonst. Halbwaren	7	3 376	.	.
51.57	Gh.m. Altmaterialien u. Reststoffen	79	65 655	60	18 829
51.8	Gh.m. Maschinen, Ausrüstungen u. Zubehör	309	460 729	139	77 383
51.81	Gh.m. Werkzeugmaschinen	21	24 832	8	3 218
51.82	Gh.m. Bergwerks-, Bau- u. Baustoffmaschinen	32	47 655	12	5 061
51.83	Gh.m. Textil-, Näh- u. Strickmaschinen
51.84	Gh.m. Datenverarbeitungsgeräten, peripheren Einheiten u. Software	19	7 404	.	.
51.85	Gh.m. sonst. Büromaschinen u. Büromöbeln	23	21 104	.	.
51.85.1	Gh.m. sonst. Büromaschinen	16	11 554	.	.
51.85.2	Gh.m. Büromöbeln	7	9 550	.	.
51.86	Gh.m. elektronischen Bauelementen
51.87	Gh.m. sonst. Maschinen, Ausrüstungen u. Zubehör (oh. landwirtschaftl. Maschinen)	137	158 857	61	37 301
51.88	Gh.m. landwirtschaftlichen Maschinen u. Geräten	69	193 505	33	21 135
51.9	Sonst. Großhandel	91	190 113	.	.
52	Eh (oh. Handel mit Kfz u. oh. Tankstellen); Reparatur von Gebrauchsgütern	9 224	4 432 237	.	.
52.1	Eh.m. Waren verschiedener Art (in Verkaufsräumen)	1 236	833 803	.	.
52.11	Eh.m. Waren verschiedener Art, Hauptrichtung Nahrungsmittel, Getränke u. Tabakwaren	615	650 632	551	365 821
52.12	Sonst. Eh.m. Waren verschiedener Art	621	183 171	.	.
52.2	Fach-Eh.m. Nahrungsmitteln, Getränken u. Tabakwaren (in Verkaufsräumen)	958	308 784	880	259 675
52.21	Eh.m. Obst, Gemüse u. Kartoffeln	152	34 334	146	32 827
52.22	Eh.m. Fleisch, Fleischwaren, Geflügel u. Wild	163	67 235	129	41 103
52.23	Eh.m. Fisch, Meeresfrüchten u. Fischerzeugnissen	21	2 133	21	2 133
52.24	Eh.m. Back- u. Süßwaren	117	21 441	111	19 343
52.24.1	Eh.m. Backwaren	103	19 810	97	17 712
52.24.2	Eh.m. Süßwaren	14	1 631	14	1 631
52.25	Eh.m. Getränken	278	47 411	262	37 975
52.26	Eh.m. Tabakwaren	68	30 102	58	22 383
52.27	Sonst. Fach-Eh.m. Nahrungsmitteln	159	106 128	153	103 910
52.27.1	Eh.m. Reformwaren	13	3 193	.	.
52.27.5	Sonst. Fach-Eh.m. Nahrungsmitteln (oh. Reformwaren)	146	102 934	.	.
52.3	Apotheken; Fach-Eh.m. medizinischen, orthopädischen u. kosmetischen Artikeln (in Verkaufsräumen)	767	1 353 693	697	1 219 014
52.31	Apotheken	529	1 231 448	516	1 174 136
52.32	Eh.m. medizinischen u. orthopädischen Artikeln	119	102 664	69	26 522
52.33	Eh.m. Parfümwaren u. Körperpflegemitteln	119	19 581	112	18 357
52.33.1	Eh.m. kosmetischen Erzeugnissen u. Körperpflegemitteln (oh. Drogerieartikel)	59	9 269	52	8 045
52.33.2	Eh.m. Drogerieartikeln	60	10 312	60	10 312
52.4	Sonst. Fach-Eh. (in Verkaufsräumen)	4 792	1 550 114	3 980	694 129
52.41	Eh.m. Textilien	192	21 001	177	18 109
52.41.1	Eh.m. Haushaltstextilien	132	15 580	124	13 387
52.41.2	Eh.m. Kurzwaren, Schneidereibedarf, Handarbeiten usw.	60	5 421	53	4 722
52.42	Eh.m. Bekleidung	545	103 329	477	74 480
52.42.1	Eh.m. Bekleidung o.a.S.	390	76 324	338	55 569
52.42.2	Eh.m. Herrenbekleidung u. Bekleidungszubehör	21	4 423	.	.
52.42.3	Eh.m. Damenbekleidung u. Bekleidungszubehör	110	16 775	103	14 307
52.42.4	Eh.m. Kinder- u. Säuglingsbekleidung u. Bekleidungszubehör

und deren Umsätze mit der Rechtsform						Kenn- zeich- nung
Personengesellschaften		Kapitalgesellschaften		sonstige Rechtsformen		
Anzahl	1 000 EUR	Anzahl	1 000 EUR	Anzahl	1 000 EUR	
.	.	16	37 086	.	.	51.55
.	.	.	.	-	.	51.56
8	11 570	11	35 256	-	.	51.57
26	42 594	137	337 404	7	3 348	51.8
-	-	13	21 614	-	.	51.81
4	19 121	16	23 473	-	.	51.82
-	-	-	-	-	.	51.83
.	.	.	.	-	.	51.84
.	.	.	.	-	.	51.85
.	.	5	7 277	-	.	51.85.1
-	-	.	.	-	.	51.85.2
.	.	.	.	-	.	51.86
9	11 915	60	106 292	7	3 348	51.87
8	9 898	28	162 471	-	.	51.88
7	5 645	34	150 645	.	.	51.9
611	435 157	558	836 121	.	.	52
.	52.1
44	75 252	14	64 906	6	144 654	52.11
.	52.12
37	30 079	52.2
.	.	.	.	-	.	52.21
14	20 742	20	5 390	-	.	52.22
-	-	-	-	-	.	52.23
.	52.24
.	52.24.1
-	-	-	-	-	.	52.24.2
.	.	8	7 324	.	.	52.25
5	4 104	5	3 614	-	.	52.26
.	.	.	.	-	.	52.27
.	.	-	-	-	.	52.27.1
.	.	.	.	-	.	52.27.5
.	.	.	.	-	.	52.3
.	.	.	.	-	.	52.31
.	.	.	.	-	.	52.32
.	.	.	.	-	.	52.33
.	.	.	.	-	.	52.33.1
-	-	-	-	-	.	52.33.2
394	220 919	396	600 641	22	34 424	52.4
.	.	.	.	-	.	52.41
.	.	.	.	-	.	52.41.1
4	431	3	268	-	.	52.41.2
.	.	.	.	-	.	52.42
.	.	.	.	-	.	52.42.1
.	.	.	.	-	.	52.42.2
.	.	.	.	-	.	52.42.3
-	-	.	.	-	.	52.42.4

Kenn- zeich- nung	Wirtschaftszweig	Steuer- pflichtige	Lieferungen u. Leistungen	Davon Umsatzsteuerpflichtige	
				Einzelunternehmen	
		Anzahl	1 000 EUR	Anzahl	1 000 EUR
52.42.5	Eh.m. Kürschnerwaren
52.43	Eh.m. Schuhen u. Lederwaren	157	53 225	131	24 521
52.43.1	Eh.m. Schuhen	105	26 424	.	.
52.43.2	Eh.m. Leder- u. Täschnerwaren	52	26 800	.	.
52.44	Eh.m. Möbeln, Einrichtungsgegenständen u. Hausrat a.n.g.	288	123 700	208	40 424
52.44.1	Eh.m. Wohnmöbeln	157	96 423	100	23 828
52.44.2	Eh.m. Beleuchtungsartikeln	10	1 472	.	.
52.44.3	Eh.m. Haushaltsgegenständen	38	11 065	.	.
52.44.4	Eh.m. keramischen Erzeugnissen u. Glaswaren	30	7 194	25	5 653
52.44.6	Eh.m. Holz-, Kork-, Flecht- u. Korbwaren	3	150	.	.
52.44.7	Eh.m. Heimtextilien	50	7 396	42	3 900
52.45	Eh.m. elektrischen Haushaltsgeräten, Geräten der Unterhaltungselektronik u. Musikinstrumenten	475	180 646	369	82 727
52.45.1	Eh.m. elektrischen Haushaltsgeräten u. elektrotechnischen Erzeugnissen a.n.g.	243	92 157	193	48 481
52.45.2	Eh.m. Geräten der Unterhaltungselektronik u. Zubehör	205	84 574	152	30 583
52.45.3	Eh.m. Musikinstrumenten u. Musikalien	27	3 915	24	3 663
52.46	Eh.m. Metallwaren, Anstrichmitteln, Bau- u. Heimwerkerbedarf	380	210 760	302	79 490
52.46.1	Eh.m. Eisen-, Metall- u. Kunststoffwaren a.n.g.	110	46 643	88	23 630
52.46.2	Eh.m. Anstrichmitteln	23	7 006	19	6 567
52.46.3	Eh.m. Bau- u. Heimwerkerbedarf	247	157 111	195	49 292
52.47	Eh.m. Büchern, Zeitschriften, Zeitungen, Schreibwaren u. Bürobedarf	363	84 165	318	65 201
52.47.1	Eh.m. Schreib- u. Papierwaren, Schul- u. Büroartikeln	173	27 724	153	21 624
52.47.2	Eh.m. Büchern u. Fachzeitschriften	101	28 861	82	18 021
52.47.3	Eh.m. Unterhaltungszeitschriften u. Zeitungen	89	27 581	83	25 556
52.48	Eh.m. Tapeten, Bodenbelägen, Geschenkartikeln, Uhren, Schmuck, Spielwaren usw.	357	63 501	301	38 267
52.48.1	Eh.m. Tapeten u. Bodenbelägen	46	16 711	26	3 005
52.48.2	Eh.m. Kunstgegenständen, Bildern, Briefmarken, Münzen, Geschenkartikeln usw.	119	12 037	111	10 995
52.48.5	Eh.m. Uhren, Edelmetallwaren u. Schmuck	131	22 835	110	15 789
52.48.6	Eh.m. Spielwaren	61	11 918	54	8 478
52.49	Fach-Eh. a.n.g. (in Verkaufsräumen)	2 035	709 786	1 697	270 911
52.49.1	Eh.m. Blumen, Pflanzen u. Saatgut	651	126 069	601	75 923
52.49.2	Eh.m. zoologischem Bedarf u. lebenden Tieren	104	26 296	89	12 717
52.49.3	Augenoptiker	172	52 616	147	40 424
52.49.4	Eh.m. Foto- u. optischen Erzeugnissen (oh. Augenoptiker)	40	7 049	31	4 140
52.49.5	Eh.m. Computern, Computerteilen, peripheren Einheiten u. Software	276	94 848	191	31 569
52.49.6	Eh.m. Telekommunikationsendgeräten u. Mobiltelefonen	45	53 678	30	5 589
52.49.7	Eh.m. Fahrrädern, Fahrradteilen u. -zubehör	117	30 003	102	18 049
52.49.8	Eh.m. Sport- u. Campingartikeln (oh. Campingmöbel)	82	25 133	61	11 227
52.49.9	Sonst. Fach-Eh. a.n.g. (in Verkaufsräumen)	548	294 096	445	71 274
52.5	Eh.m. Antiquitäten u. Gebrauchtwaren (in Verkaufsräumen)	164	18 093	148	13 177
52.50.1	Eh.m. Antiquitäten u. antiken Teppichen	35	2 919	35	2 919
52.50.2	Antiquariate	4	148	4	148
52.50.3	Eh.m. sonst. Gebrauchtwaren	125	15 027	109	10 111
52.6	Eh. (nicht in Verkaufsräumen)	923	312 884	.	.
52.61	Versandhandel	116	23 921	.	.
52.61.1	Versandhandel mit Waren o.a.S.	29	7 617	.	.
52.61.2	Versandhandel mit Textilien, Bekleidung, Schuhen u. Lederwaren	22	4 951	.	.
52.61.3	Sonst. Fachversandhandel	65	11 352	50	4 770
52.62	Eh. an Verkaufsständen u. auf Märkten	333	32 290	.	.

und deren Umsätze mit der Rechtsform						Kenn- zeich- nung
Personengesellschaften		Kapitalgesellschaften		sonstige Rechtsformen		
Anzahl	1 000 EUR	Anzahl	1 000 EUR	Anzahl	1 000 EUR	
-	-	-	-	-	-	52.42.5
15	4 721	11	23 982	-	-	52.43
.	.	3	4 080	-	-	52.43.1
.	.	8	19 902	-	-	52.43.2
.	.	42	53 744	.	.	52.44
.	.	32	49 833	.	.	52.44.1
.	.	.	.	-	-	52.44.2
5	3 770	52.44.3
.	.	.	.	-	-	52.44.4
-	-	.	.	-	-	52.44.6
.	.	.	.	-	-	52.44.7
.	.	51	54 656	.	.	52.45
27	30 390	23	13 286	-	-	52.45.1
25	12 445	52.45.2
.	.	.	.	-	-	52.45.3
.	.	50	87 820	.	.	52.46
.	.	.	.	-	-	52.46.1
.	.	.	.	-	-	52.46.2
.	.	36	70 768	.	.	52.46.3
.	.	.	.	-	-	52.47
.	.	9	4 530	.	.	52.47.1
.	.	.	.	-	-	52.47.2
.	.	.	.	-	-	52.47.3
.	52.48
7	3 827	13	9 879	-	-	52.48.1
5	574	3	468	-	-	52.48.2
13	4 923	52.48.5
.	.	.	.	-	-	52.48.6
167	76 913	162	339 366	9	22 596	52.49
31	12 489	52.49.1
.	.	.	.	-	-	52.49.2
14	5 255	11	6 936	-	-	52.49.3
5	735	4	2 174	-	-	52.49.4
.	.	53	42 336	.	.	52.49.5
6	6 088	9	42 001	-	-	52.49.6
8	2 559	7	9 395	-	-	52.49.7
11	6 794	52.49.8
50	27 498	49	194 926	4	399	52.49.9
.	52.5
-	-	-	-	-	-	52.50.1
-	-	-	-	-	-	52.50.2
.	.	.	.	-	-	52.50.3
.	.	.	.	-	-	52.6
.	.	14	9 905	-	-	52.61
.	.	.	.	-	-	52.61.1
.	.	.	.	-	-	52.61.2
.	.	.	.	-	-	52.61.3
.	.	.	.	-	-	52.62

Kenn- zeich- nung	Wirtschaftszweig	Steuer- pflichtige	Lieferungen u. Leistungen	Davon Umsatzsteuerpflichtige	
				Einzelunternehmen	
		Anzahl	1 000 EUR	Anzahl	1 000 EUR
52.62.1	Eh.m. Nahrungsmitteln u. Getränken an Verkaufsständen u. auf Märkten	96	15 618	89	12 683
52.62.2	Sonst. Eh. an Verkaufsständen u. auf Märkten	237	16 671	.	.
52.63	Sonst. Eh. (nicht in Verkaufsräumen)	474	256 674	426	195 341
52.63.1	Eh. vom Lager mit Brennstoffen	103	197 686	92	159 502
52.63.4	Sonst. Eh. a.n.g. (nicht in Verkaufsräumen)	371	58 987	334	35 839
52.7	Reparatur von Gebrauchsgütern	384	54 865	.	.
52.71	Reparatur von Schuhen u. Lederwaren	46	3 307	42	2 997
52.72	Reparatur von elektrischen Haushaltsgeräten	99	18 132	.	.
52.73	Reparatur von Uhren u. Schmuck	62	5 851	62	5 851
52.74	Reparatur von sonst. Gebrauchsgütern	177	27 576	150	18 441
52.74.1	Reparatur von Fahrrädern	9	625	.	.
52.74.2	Reparatur von sonst. Gebrauchsgütern a.n.g.	168	26 951	.	.
H / 55	Gastgewerbe	5 427	844 713	4 711	558 967
55.1	Hotellerie	718	205 908	512	95 323
55.10.1	Hotels (oh. Hotels garnis)	231	116 689	.	.
55.10.2	Hotels garnis	77	36 320	.	.
55.10.3	Gasthöfe	210	35 441	193	30 888
55.10.4	Pensionen	200	17 458	167	14 591
55.2	Sonst. Beherbergungsgewerbe	114	21 079	67	5 743
55.21	Jugendherbergen u. Hütten
55.22	Campingplätze
55.23	Beherbergungsgewerbe a.n.g.	86	15 533	52	4 574
55.23.1	Erholungs- u. Ferienheime	6	754	-	-
55.23.2	Ferienzentren	14	3 220	6	853
55.23.3	Ferienhäuser u. Ferienwohnungen	30	7 036	.	.
55.23.4	Privatquartiere	12	1 002	12	1 002
55.23.7	Sonst. Beherbergungsgewerbe a.n.g.	24	3 521	.	.
55.3	Speisengeprägte Gastronomie	3 338	435 170	3 039	333 409
55.30.1	Restaurants mit herkömmlicher Bedienung	1 968	269 681	1 764	203 348
55.30.2	Restaurants mit Selbstbedienung	33	25 017	25	16 903
55.30.3	Cafés	216	23 615	185	16 907
55.30.4	Eissalons	207	24 081	190	20 110
55.30.5	Imbissstuben	914	92 775	875	76 141
55.4	Getränkegeprägte Gastronomie	948	98 583	849	81 041
55.40.1	Schankwirtschaften	851	83 888	781	73 143
55.40.3	Diskotheken u. Tanzlokale	43	9 560	28	4 320
55.40.5	Bars	27	3 069	20	2 277
55.40.6	Vergnügungslokale	7	579	.	.
55.40.7	Sonst. getränkegeprägte Gastronomie	20	1 486	.	.
55.5	Kantinen u. Caterer	309	83 973	244	43 452
55.51	Kantinen	132	18 334	115	13 760
55.52	Caterer	177	65 640	129	29 691
I	Verkehr u. Nachrichtenübermittlung	3 185	2 299 975	2 494	807 193
60	Landverkehr; Transport in Rohrfernleitungen	1 992	1 170 314	1 672	558 090
60.1	Eisenbahnverkehr	.	.	3	1 069
60.2	Sonst. Landverkehr	1 978	1 137 178	1 669	557 021
60.21	Personenbeförderung im Linienverkehr zu Land	102	194 169	37	14 651
60.22	Betrieb von Taxis u. Mietwagen mit Fahrer	568	118 912	543	90 926
60.23	Sonst. Personenbeförderung im Landverkehr	80	44 117	54	16 222
60.24	Güterbeförderung im Straßenverkehr	1 228	779 980	1 035	435 222
60.3	Transport in Rohrfernleitungen	.	.	-	-
61	Schifffahrt	86	35 288	.	.

und deren Umsätze mit der Rechtsform						Kenn- zeich- nung
Personengesellschaften		Kapitalgesellschaften		sonstige Rechtsformen		
Anzahl	1 000 EUR	Anzahl	1 000 EUR	Anzahl	1 000 EUR	
.	52.62.1
.	.	-	-	-	-	52.62.2
.	.	16	33 838	.	.	52.63
.	.	5	18 752	.	.	52.63.1
19	7 281	11	15 086	7	781	52.63.4
.	52.7
4	310	-	-	-	-	52.71
.	.	5	1 692	-	-	52.72
-	-	-	-	-	-	52.73
16	6 928	52.74
.	.	-	-	.	.	52.74.1
.	52.74.2
403	150 398	237	125 819	76	9 529	H / 55
113	53 286	85	55 599	8	1 701	55.1
60	36 611	62	43 705	.	.	55.10.1
15	11 760	14	9 557	.	.	55.10.2
10	2 647	55.10.3
28	2 268	55.10.4
25	10 648	12	1 736	10	2 952	55.2
.	.	-	-	.	.	55.21
.	.	4	911	.	.	55.22
21	9 882	8	825	5	252	55.23
-	-	55.23.1
5	2 199	55.23.2
11	5 690	.	.	-	-	55.23.3
-	-	-	-	-	-	55.23.4
5	1 993	55.23.7
194	66 831	82	32 297	23	2 633	55.3
118	43 022	70	21 628	16	1 684	55.30.1
.	.	.	.	-	-	55.30.2
27	5 483	55.30.3
14	2 023	3	1 948	-	-	55.30.4
.	55.30.5
49	8 524	22	7 474	28	1 544	55.4
37	7 087	9	2 239	24	1 419	55.40.1
.	.	9	4 775	.	.	55.40.3
4	574	55.40.5
.	.	.	.	-	-	55.40.6
.	55.40.7
22	11 109	36	28 714	7	699	55.5
.	.	10	3 664	.	.	55.51
.	.	26	25 050	.	.	55.52
216	343 447	409	1 142 185	66	7 149	I
106	189 696	167	419 053	47	3 475	60
-	-	.	.	-	-	60.1
.	.	.	.	47	3 475	60.2
3	10 893	33	166 897	29	1 728	60.21
.	.	.	.	4	970	60.22
.	.	.	.	11	403	60.23
80	134 899	110	209 485	3	373	60.24
.	.	-	-	-	-	60.3
6	3 903	61

Kenn- zeich- nung	Wirtschaftszweig	Steuer- pflichtige	Lieferungen u. Leistungen	Davon Umsatzsteuerpflichtige	
				Einzelunternehmen	
		Anzahl	1 000 EUR	Anzahl	1 000 EUR
61.1	See- u. Küstenschifffahrt
61.2	Binnenschifffahrt
61.20.1	Personenbeförderung in der Binnenschifffahrt	.	.	5	1 762
61.20.2	Güterbeförderung in der Binnenschifffahrt durch Reedereien	30	8 836	.	.
61.20.3	Güterbeförderung in der Binnenschifffahrt durch Partikuliere	28	16 849	24	13 913
61.20.4	Fluss- u. Kanalfahren, Hafenschifffahrt	16	3 059	11	2 429
62	Luftfahrt	4	274	.	.
62.2	Gelegenheitsflugverkehr	4	274	.	.
63	Hilfs- u. Nebentätigkeiten für den Verkehr; Verkehrsvermittlung	885	972 858	572	196 263
63.1	Frachumschlag u. Lagerei
63.2	Sonst. Hilfs- u. Nebentätigkeiten für den Verkehr
63.21	Sonst. Hilfs- u. Nebentätigkeiten für den Landverkehr	36	7 410	20	1 285
63.21.1	Parkhäuser u. Parkplätze	9	967	5	275
63.21.2	Hilfs- u. Nebentätigkeiten für den Landverkehr a.n.g.	27	6 443	15	1 011
63.22	Sonst. Hilfs- u. Nebentätigkeiten für die Schifffahrt	6	14 192	.	.
63.23	Sonst. Hilfs- u. Nebentätigkeiten für die Luftfahrt	.	.	3	152
63.3	Reisebüros u. Reiseveranstalter	277	47 094	.	.
63.30.1	Reisebüros	229	35 123	166	16 190
63.30.2	Reiseveranstalter u. Fremdenführung	48	11 971	.	.
63.4	Spedition, sonst. Verkehrsvermittlung	534	764 638	349	173 567
63.40.1	Spedition	474	709 630	312	162 077
63.40.4	Logistische Dienstleistungen a.n.g.	39	46 607	.	.
63.40.5	Verkehrsvermittlung a.n.g.	21	8 401	.	.
64	Nachrichtenübermittlung	218	121 242	.	.
64.1	Postverwaltung u. private Post- u. Kurierdienste	201	53 602	169	25 652
64.12	Private Post- u. Kurierdienste	201	53 602	169	25 652
64.3	Fernmeldedienste	17	67 640	.	.
J	Kredit- u. Versicherungsgewerbe	226	55 573	152	8 395
65	Kreditgewerbe	40	19 161	.	.
66	Versicherungsgewerbe	3	2 076	.	.
67	Mit dem Kredit- u. Versicherungsgewerbe verbundene Tätigkeiten	183	34 336	152	8 395
67.1	Mit dem Kreditgewerbe verbundene Tätigkeiten
67.2	Mit dem Versicherungsgewerbe verbundene Tätigkeiten
67.20.1	Versicherungsvertreter	92	4 637	87	4 251
67.20.2	Versicherungsmakler	.	.	19	969
67.20.3	Sonst. mit dem Versicherungsgewerbe verbundene Tätigkeiten	9	1 722	.	.
K	Grundstücks- u. Wohnungswesen, Verm. bewegl. Sachen, Erbrg.v. wirtschaftl. Dienstleistungen a.n.g.	13 705	4 935 147	9 190	1 154 851
70	Grundstücks- u. Wohnungswesen	3 208	1 449 008	1 573	160 918
70.1	Erschließung, Kauf u. Verkauf von Grundstücken, Gebäuden u. Wohnungen	271	162 105	.	.
70.11	Erschließung von Grundstücken	119	98 802	22	9 024
70.11.1	Erschließung von unbebauten Grundstücken	16	8 410	.	.
70.11.2	Bauträger für Nichtwohngebäude	20	10 849	.	.
70.11.3	Bauträger für Wohngebäude	83	79 543	14	4 785
70.12	Kauf u. Verkauf v. eigenen Grundstücken, Gebäuden u. Wohnungen	152	63 303	.	.
70.2	Vermietung u. Verpachtung von eigenen Grundstücken, Gebäuden u. Wohnungen	2 016	1 082 670	1 036	92 393
70.20.1	Vermietung u. Verpachtung von eigenen Grundstücken u. Nichtwohngebäuden	1 239	207 942	677	61 153
70.20.2	Vermietung u. Verpachtung von eigenen Wohngebäuden u. Wohnungen	777	874 728	359	31 240
70.3	Vermittlung u. Verwaltung von fremden Grundstücken, Gebäuden u. Wohnungen	921	204 233	.	.

und deren Umsätze mit der Rechtsform						Kenn- zeich- nung
Personengesellschaften		Kapitalgesellschaften		sonstige Rechtsformen		
Anzahl	1 000 EUR	Anzahl	1 000 EUR	Anzahl	1 000 EUR	
.	.	-	-	-	-	61.1
.	61.2
.	.	5	3 815	-	-	61.20.1
.	-	.	.	-	-	61.20.2
4	2 936	-	-	-	-	61.20.3
-	-	-	-	5	630	61.20.4
-	-	.	.	-	-	62
-	-	.	.	-	-	62.2
94	146 815	208	628 152	11	1 628	63
.	.	.	.	-	-	63.1
.	.	.	.	-	-	63.2
.	.	10	5 239	.	-	63.21
.	.	.	.	-	-	63.21.1
.	.	.	.	-	-	63.21.2
-	-	.	.	-	-	63.22
-	-	.	.	-	-	63.23
.	.	.	.	-	-	63.3
35	5 742	28	13 192	-	-	63.30.1
.	.	.	.	-	-	63.30.2
49	134 523	133	455 844	3	704	63.4
.	.	118	420 688	-	-	63.40.1
.	.	12	33 826	-	-	63.40.4
.	.	3	1 331	-	-	63.40.5
10	3 033	27	90 635	-	-	64
.	.	.	.	-	-	64.1
.	.	.	.	-	-	64.12
.	.	.	.	-	-	64.3
.	.	24	8 946	-	-	J
-	-	.	.	-	-	65
-	-	-	-	3	2 076	66
.	.	.	.	-	-	67
.	.	.	.	-	-	67.1
.	.	7	1 205	-	-	67.2
.	.	.	.	-	-	67.20.1
3	289	.	.	-	-	67.20.2
-	-	.	.	-	-	67.20.3
2 091	878 993	2 259	2 674 061	165	227 242	K
1 033	189 862	529	895 008	73	203 220	70
.	.	156	122 635	-	-	70.1
20	14 905	77	74 874	-	-	70.11
.	.	7	1 978	-	-	70.11.1
.	.	13	5 837	-	-	70.11.2
12	7 698	57	67 059	-	-	70.11.3
.	.	79	47 761	-	-	70.12
800	117 077	117	670 842	63	202 359	70.2
485	84 967	60	56 881	17	4 941	70.20.1
315	32 110	57	613 961	46	197 418	70.20.2
.	.	256	101 531	-	-	70.3

Kenn- zeich- nung	Wirtschaftszweig	Steuer- pflichtige	Lieferungen u. Leistungen	Davon Umsatzsteuerpflichtige	
		Anzahl	1 000 EUR	Anzahl	1 000 EUR
70.31	Vermietung v. fremden Grundstücken, Gebäuden u. Wohnungen	421	64 530	287	28 507
70.32	Verwaltung von fremden Grundstücken, Gebäuden u. Wohnungen	500	139 703	.	.
71	Vermietung beweglicher Sachen ohne Bedienungspersonal	465	250 877	.	.
71.1	Verm.v. Kraftwagen bis 3,5 t Gesamtgewicht	99	34 061	76	15 208
71.2	Verm.v. sonst. Verkehrsmitteln	39	23 462	.	.
71.3	Verm.v. Maschinen u. Geräten	247	157 852	141	46 969
71.31	Verm.v. landwirtschaftlichen Maschinen u. Geräten	22	14 142	.	.
71.32	Verm.v. Baumaschinen u. -geräten	121	85 413	68	34 457
71.33	Verm.v. Büromaschinen, Datenverarbeitungsgeräten u. -einrichtungen	7	373	.	.
71.34	Verm.v. sonst. Maschinen u. Geräten	97	57 924	.	.
71.4	Verm.v. Gebrauchsgütern a.n.g.	80	35 503	57	12 875
72	Datenverarbeitung und Datenbanken	745	193 121	473	50 203
72.1	Hardwareberatung	67	16 692	.	.
72.2	Softwarehäuser	442	109 927	276	28 218
72.3	Datenverarbeitungsdienste	115	33 770	70	5 539
72.4	Datenbanken	9	652	.	.
72.5	Instandhaltung u. Reparatur von Büromaschinen, DV-geräten u. -einrichtungen	31	8 658	25	3 213
72.6	Sonst. mit der Datenverarbeitung verbundene Tätigkeiten	81	23 422	.	.
73	Forschung u. Entwicklung	202	99 524	.	.
73.1	Forschung u. Entwicklung i.B. Natur-, Ingenieur-, Agrarwissenschaften u. Medizin	190	96 660	66	6 533
73.2	Forschung u. Entwicklung i.B. Geisteswissenschaften	12	2 863	.	.
74	Erbrg.v. wirtschaftl. Dienstleistungen a.n.g.	9 085	2 942 616	6 771	856 489
74.1	Rechts-, Steuer- u. Unternehmensberatung, Wirtschaftsprüfung, Buchführung usw.	2 640	836 682	1 868	241 588
74.11	Rechtsberatung	1 090	176 846	880	113 257
74.11.2	Rechtsanwaltskanzleien oh. Notariat	925	141 471	.	.
74.11.3	Notariate	87	27 699	.	.
74.11.4	Patentanwaltskanzleien	7	713	7	713
74.11.5	Sonst. Rechtsberatung	71	6 962	65	6 283
74.12	Wirtschafts- u. Buchprüfung u. Steuerberatung; Buchführung	766	182 456	573	87 717
74.12.3	Praxen von Steuerberater/innen, Steuerberatungsgesellschaften	459	141 068	299	60 282
74.13	Markt- u. Meinungsforschung	20	3 266	15	886
74.14	Unternehmens- u. Public-Relations-Beratung	593	194 715	388	39 132
74.14.1	Unternehmensberatung	545	188 188	358	36 835
74.14.2	Public-Relations-Beratung	48	6 528	30	2 297
74.15	Managementtätigkeiten von Holdinggesellschaften	171	279 400	12	597
74.15.1	Managementtätigkeiten von Holdinggesellschaften mit Schwerpunkt im Produzierenden Gewerbe	14	61 402	-	-
74.15.2	Managementtätigkeiten v. sonst. Holdinggesellschaften (oh. Geschlossene Immobilienfonds)	.	.	-	-
74.15.3	Geschlossene Immobilienfonds mit Nichtwohngebäuden	3	1 375	-	-
74.15.4	Geschlossene Immobilienfonds mit Wohngebäuden	.	.	-	-
74.15.5	Komplementärgesellschaften	66	11 120	.	.
74.15.6	Verwaltung u. Führung von Unternehmen u. Betrieben	66	195 600	.	.
74.2	Architektur- u. Ingenieurbüros	3 040	769 354	2 283	290 964
74.20.1	Architekturbüros für Hochbau u. für Innenarchitektur	299	58 510	217	22 609
74.20.2	Architekturbüros für Orts-, Regional- u. Landesplanung	56	13 313	46	4 343
74.20.3	Architekturbüros für Garten- u. Landschaftsgestaltung	66	14 893	57	13 212
74.20.4	Ingenieurbüros für bautechnische Gesamtplanung	1 128	267 888	825	95 557
74.20.5	Ingenieurbüros für technische Fachplanung	917	247 433	675	85 528
74.20.6	Büros für Industrie-Design	27	9 598	19	1 303
74.20.7	Büros beruflicher Sachverständiger	168	23 134	154	19 845

und deren Umsätze mit der Rechtsform						Kenn- zeich- nung
Personengesellschaften		Kapitalgesellschaften		sonstige Rechtsformen		
Anzahl	1 000 EUR	Anzahl	1 000 EUR	Anzahl	1 000 EUR	
41	5 283	90	30 401	3	339	70.31
.	.	166	71 131	.	.	70.32
70	64 866	92	104 918	.	.	71
5	860	18	17 993	-	-	71.1
.	.	7	14 715	-	-	71.2
.	.	58	71 429	.	.	71.3
.	71.31
21	15 285	32	35 672	-	-	71.32
.	.	.	.	-	-	71.33
17	21 735	.	.	-	-	71.34
14	21 846	9	781	-	-	71.4
72	17 253	189	124 775	11	891	72
.	72.1
.	.	114	70 328	.	.	72.2
11	3 961	34	24 270	-	-	72.3
.	.	.	.	-	-	72.4
-	-	6	5 444	-	-	72.5
.	72.6
13	2 842	100	84 232	.	.	73
.	.	97	82 703	.	.	73.1
.	.	3	1 529	.	.	73.2
903	604 170	1 349	1 465 128	62	16 830	74
353	190 863	402	399 499	17	4 732	74.1
206	62 454	4	1 135	-	-	74.11
199	61 251	.	.	-	-	74.11.2
.	.	-	-	-	-	74.11.3
-	-	-	-	-	-	74.11.4
.	.	.	.	-	-	74.11.5
78	39 184	74.12
58	30 593	102	50 193	-	-	74.12.3
.	74.13
.	.	150	147 979	.	.	74.14
41	5 484	140	145 010	6	859	74.14.1
.	.	10	2 969	.	.	74.14.2
20	82 524	132	194 369	7	1 910	74.15
.	.	.	.	-	-	74.15.1
.	.	13	6 890	.	.	74.15.2
3	1 375	-	-	-	-	74.15.3
.	.	-	-	-	-	74.15.4
.	.	63	10 565	.	.	74.15.5
12	79 481	.	.	-	-	74.15.6
280	110 400	465	365 178	12	2 812	74.2
52	24 424	74.20.1
5	1 148	5	7 822	-	-	74.20.2
.	.	.	.	-	-	74.20.3
104	33 451	195	138 415	4	465	74.20.4
84	38 072	153	123 434	5	399	74.20.5
.	.	.	.	-	-	74.20.6
-	-	14	3 289	-	-	74.20.7

Kenn- zeich- nung	Wirtschaftszweig	Steuer- pflichtige	Lieferungen u. Leistungen	Davon Umsatzsteuerpflichtige	
				Einzelunternehmen	
		Anzahl	1 000 EUR	Anzahl	1 000 EUR
74.20.8	Büros für technisch-wirtschaftliche Beratung	263	91 500	198	25 795
74.20.9	Vermessungsbüros	116	43 086	92	22 771
74.3	Technische, physikalische u. chemische Untersuchung	154	68 967	90	12 793
74.30.1	Technische Untersuchung u. Beratung	86	32 794	.	.
74.30.2	Physikalische Untersuchung u. Beratung	26	10 553	14	1 441
74.30.3	Chemische Untersuchung u. Beratung	39	25 465	.	.
74.30.4	Betrieb von Messnetzen u. -stationen	3	155	.	.
74.4	Werbung	667	127 059	558	62 101
74.40.1	Werbegestaltung	361	66 213	295	30 459
74.40.2	Werbemittelverbreitung u. Werbevermittlung	306	60 846	263	31 643
74.5	Personal- u. Stellenvermittlung, Überlassung von Arbeitskräften	288	288 579	157	27 139
74.50.1	Personal- u. Stellenvermittlung	140	85 691	107	10 347
74.50.2	Überlassung von Arbeitskräften	148	202 888	50	16 792
74.6	Wach- u. Sicherheitsdienste sowie Detekteien	162	95 267	99	13 312
74.60.1	Detekteien	48	4 619	45	2 869
74.60.2	Wach- u. Sicherheitsdienste	114	90 647	54	10 443
74.7	Reinigung von Gebäuden, Inventar u. Verkehrsmitteln	644	255 581	541	93 234
74.70.1	Reinigung von Gebäuden, Räumen u. Inventar	351	208 435	265	59 310
74.70.2	Schornsteinreinigung	246	30 047	246	30 047
74.70.3	Reinigung von Verkehrsmitteln	15	3 595	.	.
74.70.4	Desinfektion u. Schädlingsbekämpfung	32	13 504	.	.
74.8	Erbrg.v. sonst. wirtschaftlichen Dienstleistungen a.n.g.	1 490	501 127	1 175	115 358
74.81	Fotografisches Gewerbe und fotografische Laboratorien	145	46 950	130	11 502
74.82	Abfüll- u. Verpackungsgewerbe	19	28 553	14	5 488
74.85	Sekretariats-, Schreib- u. Übersetzungsdienste; Copy-Shops	203	12 917	192	11 827
74.85.1	Freiberufliche Dolmetscher	58	3 887	.	.
74.85.2	Übersetzungsbüros	8	583	.	.
74.85.3	Sekretariats- u. Schreibdienste; Copy-Shops	137	8 446	130	7 776
74.86	Call Centers	52	29 415	.	.
74.87	Erbrg.v. wirtschaftlichen Dienstleistungen für Unternehmen u. Privatpersonen a.n.g.	1 071	383 292	.	.
74.87.1	Ausstellungs-, Messe- u. Warenmarkteinrichtungen	101	19 976	81	7 672
74.87.2	Sachverständige a.n.g.	142	17 503	129	15 303
74.87.3	Versteigerungsgewerbe
74.87.4	Ateliers für Textil-, Schmuck-, Möbel- u.ä. Design	98	9 686	88	8 298
74.87.5	Auskunfteien
74.87.6	Inkassobüros	16	22 098	.	.
74.87.7	Sonst. Vermögensberatung	87	158 703	27	3 470
74.87.8	Erbrg.v.sonst.wirtschaftl. Dienstleistungen f. Unternehmen u. Privatpersonen a.n.g.	613	153 144	473	44 856
L / 75	Öffentliche Verwaltung, Verteidigung, Sozialversicherung	-	-	-	-
M / 80	Erziehung u. Unterricht	828	192 831	686	60 184
80.2	Weiterführende Schulen	10	5 210	.	.
80.3	Hochschulen u. andere Bildungseinrichtungen des Tertiärbereichs	13	32 796	.	.
80.4	Erwachsenenbildung u. sonst. Unterricht	805	154 825	.	.
80.41	Fahr- u. Flugschulen	466	37 617	429	30 817
80.41.1	Kraftfahrerschulen	456	37 124	422	30 481
80.41.2	Flug-, Bootsführer-, Segel- u.ä. Schulen	10	493	7	336
80.42	Erwachsenenbildung u. Unterricht a.n.g.	339	117 208	.	.
N / 85	Gesundheits-, Veterinär- u. Sozialwesen	1 139	866 245	865	145 330
85.1	Gesundheitswesen	534	562 992	.	.

und deren Umsätze mit der Rechtsform						Kenn- zeich- nung
Personengesellschaften		Kapitalgesellschaften		sonstige Rechtsformen		
Anzahl	1 000 EUR	Anzahl	1 000 EUR	Anzahl	1 000 EUR	
11	7 235	54	58 470	-	-	74.20.8
.	.	11	14 554	.	.	74.20.9
.	74.3
15	12 690	74.30.1
5	4 209	7	4 903	-	-	74.30.2
.	.	12	10 083	.	.	74.30.3
-	-	.	.	-	-	74.30.4
51	11 692	52	52 589	6	676	74.4
.	.	27	27 715	.	.	74.40.1
.	.	25	24 874	.	.	74.40.2
14	12 195	112	248 535	5	709	74.5
.	.	22	74 055	.	.	74.50.1
.	.	90	174 480	.	.	74.50.2
.	.	27	52 347	.	.	74.6
.	.	.	.	-	-	74.60.1
33	28 930	74.60.2
.	74.7
.	.	60	114 116	.	.	74.70.1
-	-	-	-	-	-	74.70.2
.	.	.	.	-	-	74.70.3
.	.	10	8 498	-	-	74.70.4
112	187 370	186	195 970	17	2 430	74.8
.	.	.	.	-	-	74.81
.	.	.	.	-	-	74.82
.	.	.	.	-	-	74.85
.	.	-	-	-	-	74.85.1
.	.	.	.	-	-	74.85.2
7	670	-	-	-	-	74.85.3
13	791	13	23 464	.	.	74.86
82	168 345	159	131 137	.	.	74.87
.	.	15	11 476	.	.	74.87.1
8	1 443	5	757	-	-	74.87.2
3	186	.	.	-	-	74.87.3
10	1 388	-	-	-	-	74.87.4
.	.	-	-	-	-	74.87.5
.	.	.	.	-	-	74.87.6
16	147 394	74.87.7
37	13 735	92	92 948	11	1 604	74.87.8
-	-	-	-	-	-	L / 75
.	.	98	87 157	.	.	M / 80
3	568	80.2
.	80.3
22	13 485	90	84 379	.	.	80.4
.	.	26	5 944	.	.	80.41
8	699	26	5 944	-	-	80.41.1
.	.	-	-	.	.	80.41.2
.	.	64	78 435	.	.	80.42
104	54 875	86	311 637	84	354 403	N / 85
76	47 444	42	202 657	.	.	85.1

Kenn- zeich- nung	Wirtschaftszweig	Steuer- pflichtige	Lieferungen u. Leistungen	Davon Umsatzsteuerpflichtige	
		Anzahl	1 000 EUR	Einzelunternehmen	
				Anzahl	1 000 EUR
85.11	Krankenhäuser	31	426 685	-	-
85.12	Arztpraxen (oh. Zahnarztpraxen)	163	43 201	141	26 095
85.12.1	Arztpraxen f. Allgemeinmedizin u. Praxen von praktischen Ärztinnen u. Ärzten	61	11 285	56	9 461
85.12.2	Facharztpraxen (oh. Arztpraxen für Allgemeinmedizin)	102	31 916	85	16 634
85.13	Zahnarztpraxen	146	43 004	.	.
85.14	Gesundheitswesen a.n.g.	194	50 101	.	.
85.14.1	Praxen von psychologischen Psychotherapeutinnen u. -therapeuten	13	1 499	.	.
85.14.2	Massagepraxen, Krankengymnastikpraxen, Praxen von Hebammen usw.	22	3 839	16	3 092
85.14.3	Heilpraktikerpraxen	4	186	4	186
85.14.4	Sonst. selbst. Tätigkeiten im Gesundheitswesen	130	12 776	110	7 613
85.14.5	Krankentransport- u. Rettungsdienste
85.14.6	Sonst. Anstalten u. Einrichtungen des Gesundheitswesens	.	.	7	1 259
85.2	Veterinärwesen	345	63 279	326	57 463
85.20.1	Tierarztpraxen	314	60 622	.	.
85.20.2	Sonst. selbst. Tätigkeiten im Veterinärwesen	28	2 581	.	.
85.20.3	Anstalten u. Einrichtungen des Veterinärwesens	3	76	3	76
85.3	Sozialwesen	260	239 975	.	.
85.31	Heime (oh. Erholungs- u. Ferienheime)	57	165 576	.	.
85.32	Sozialwesen a.n.g.	203	74 399	.	.
O	Erbrg.v. sonst. öffentl. u. persönl. Dienstleistungen	7 775	1 869 782	6 364	547 698
90	Abwasser- u. Abfallbeseitigung u. sonst. Entsorgung	208	590 119	.	.
90.01	Abwasserbeseitigung	43	111 058	19	6 585
90.01.1	Kläranlagen	14	35 559	.	.
90.01.2	Sammelkanalisation	29	75 499	.	.
90.02	Abfallbeseitigung	144	459 693	.	.
90.02.1	Sammlung, Beförderung u. Zwischenlagerung v. Abfällen	70	253 663	23	10 057
90.02.2	Thermische Abfallbeseitigung	.	.	-	-
90.02.3	Abfalldeponien	8	14 199	-	-
90.02.4	Biologische Abfallbeseitigung
90.02.5	Sonst. Abfallbeseitigung	51	109 986	18	3 433
90.03	Beseitigung v. Umweltverschmutzungen u. sonst. Entsorgung	21	19 367	8	1 213
91	Interessenvertretungen sowie kirchliche u. sonst. Vereinigungen (oh. Sozialwesen, Kultur u. Sport)	235	76 463	.	.
92	Kultur, Sport u. Unterhaltung	1 590	537 366	1 187	115 786
92.1	Film- u. Videofilmherstellung, -verleih u. -vertrieb; Kinos	95	23 637	70	12 159
92.11	Film- u. Videofilmherstellung	53	14 185	34	3 902
92.12	Filmverleih u. Videoprogrammanbieter	34	5 928	31	5 769
92.13	Kinos	8	3 524	5	2 488
92.2	Rundfunkveranstalter, H.v. Hörfunk- u. Fernsehprogrammen	18	29 895	6	188
92.3	Erbrg.v. sonst. kulturellen u. unterhaltenden Leistungen	524	61 731	456	36 021
92.31	Künstlerische u. schriftstellerische Tätigkeiten u. Darbietungen	271	17 522	255	15 489
92.31.1	Theaterensembles
92.31.2	Ballettgruppen, Orchester, Kapellen u. Chöre	.	.	5	1 046
92.31.3	Selbst. bildende Künstler/innen	68	3 466	.	.
92.31.4	Selbst. Restauratorinnen u. Restauratoren	41	3 185	37	2 497
92.31.5	Selbst. Komponistinnen, Komponisten, Musikbearbeiter/innen	15	747	.	.
92.31.6	Selbst. Schriftsteller/innen	19	1 075	19	1 075
92.31.7	Selbst. Bühnen-, Film-, Hörfunk- u. Fernsehkünstler/innen	111	6 690	108	6 534
92.31.8	Selbst. Artistinnen u. Artisten	.	.	5	335
92.32	Betrieb von Kultur- u. Unterhaltungseinrichtungen u. Hilfsdienste dafür	45	20 672	.	.

und deren Umsätze mit der Rechtsform						Kenn- zeich- nung
Personengesellschaften		Kapitalgesellschaften		sonstige Rechtsformen		
Anzahl	1 000 EUR	Anzahl	1 000 EUR	Anzahl	1 000 EUR	
.	85.11
22	17 106	-	-	-	-	85.12
5	1 824	-	-	-	-	85.12.1
17	15 282	-	-	-	-	85.12.2
.	.	.	.	-	-	85.13
.	.	.	.	11	17 436	85.14
.	.	-	-	-	-	85.14.1
.	.	.	.	-	-	85.14.2
.	-	-	-	-	-	85.14.3
10	2 620	10	2 542	-	-	85.14.4
.	-	.	.	-	-	85.14.5
.	.	.	.	11	17 436	85.14.6
19	5 816	-	-	-	-	85.2
.	.	-	-	-	-	85.20.1
.	.	-	-	-	-	85.20.2
.	-	-	-	-	-	85.20.3
9	1 615	44	108 981	.	.	85.3
.	.	24	84 456	25	69 473	85.31
.	.	20	24 524	.	.	85.32
464	176 759	512	947 059	435	198 268	O
.	.	105	502 764	9	17 695	90
.	.	18	76 889	.	.	90.01
.	.	8	8 387	.	.	90.01.1
.	.	10	68 502	-	-	90.01.2
17	30 373	78	411 385	.	.	90.02
.	.	35	232 873	.	.	90.02.1
-	-	.	.	-	-	90.02.2
-	-	.	.	-	-	90.02.3
.	.	.	.	-	-	90.02.4
4	19 413	25	83 751	4	3 389	90.02.5
4	3 665	9	14 490	-	-	90.03
.	.	11	21 214	176	53 032	91
111	61 864	149	299 524	143	60 192	92
11	2 655	14	8 822	-	-	92.1
.	.	.	.	-	-	92.11
3	159	-	-	-	-	92.12
.	.	.	.	-	-	92.13
6	28 623	6	1 085	-	-	92.2
37	9 992	19	13 946	12	1 772	92.3
.	.	-	-	.	.	92.31
-	-	-	-	-	-	92.31.1
.	.	-	-	-	-	92.31.2
.	.	-	-	-	-	92.31.3
.	.	-	-	-	-	92.31.4
.	.	-	-	-	-	92.31.5
-	-	-	-	-	-	92.31.6
3	157	-	-	-	-	92.31.7
.	.	-	-	-	-	92.31.8
.	.	11	12 963	.	.	92.32

Kenn- zeich- nung	Wirtschaftszweig	Steuer- pflichtige	Lieferungen u. Leistungen	Davon Umsatzsteuerpflichtige	
		Anzahl	1 000 EUR	Einzelunternehmen	
				Anzahl	1 000 EUR
92.32.1	Theater- u. Konzertveranstalter	20	17 659	8	1 864
92.33	Schaustellergewerbe u. Vergnügungsparks	69	8 551	.	.
92.34	Erbrg.v. kulturellen u. unterhaltenden Leistungen a.n.g.	139	14 987	110	10 591
92.34.1	Tanzschulen	25	2 487	21	1 791
92.34.2	Erbrg.v. sonst. kulturellen u. unterhaltenden Leistungen a.n.g.	114	12 500	89	8 800
92.4	Korrespondenz- u. Nachrichtenbüros, selbst. Journalistinnen u. Journalisten	218	13 942	209	11 878
92.40.1	Korrespondenz- u. Nachrichtenbüros	9	973	5	207
92.40.2	Selbst. Journalistinnen, Journalisten, Pressefotografinnen u. Pressefotografen	209	12 969	204	11 671
92.5	Bibliotheken, Archive, Museen, botanische u. zoologische Gärten	29	10 178	9	1 570
92.52	Museen u. Denkmalschutzeinrichtungen	16	3 263	5	524
92.52.1	Museen u. Kunstaussstellungen	11	2 314	.	.
92.52.2	Denkmalschutzeinrichtungen	5	949	.	.
92.53	Botanische u. zoologische Gärten sowie Naturparks	13	6 916	4	1 045
92.6	Sport	258	141 237	99	7 315
92.61	Betrieb von Sportanlagen	98	112 255	42	3 596
92.62	Erbrg.v. sonst. Dienstleistungen des Sports	160	28 982	57	3 719
92.62.1	Sportverbände u. Sportvereine	89	13 958	5	468
92.62.2	Professionelle Sportmannschaften u. Rennställe	.	.	-	-
92.62.3	Selbst. Berufssportlerinnen u. -sportler sowie -trainerinnen u. -trainer	24	1 044	24	1 044
92.62.4	Sportpromoter u. sonst. professionelle Sportveranstalter	.	.	5	1 169
92.62.5	Sportschulen u. selbst. Sportlehrerinnen u. -lehrer	.	.	23	1 038
92.7	Erbrg.v. sonst. Dienstleistungen für Unterhaltung, Erholung u. Freizeit	448	256 745	338	46 656
92.71	Spiel-, Wett- u. Lotteriewesen	185	213 611	134	27 534
92.71.1	Spielhallen u. Betrieb von Spielautomaten	134	35 893	.	.
92.72	Erbrg.v. Dienstleistungen f. Unterhaltung, Erholung u. Freizeit a.n.g.	263	43 134	204	19 121
92.72.1	Garten- u. Grünanlagen	31	3 760	.	.
92.72.2	Erbrg.v. sonst. Dienstleistungen für Unterhaltung, Erholung u. Freizeit a.n.g.	232	39 375	.	.
93	Erbrg.v. sonst. Dienstleistungen	5 742	665 835	5 061	408 388
93.01	Wäscherei u. chemische Reinigung	162	41 945	142	20 489
93.02	Frisör- u. Kosmetiksalons	1 937	182 640	1 783	118 262
93.02.4	Kosmetiksalons	672	34 095	647	32 201
93.02.5	Frisörsalons	1 265	148 545	1 136	86 061
93.03	Bestattungswesen	168	44 559	123	28 021
93.03.1	Bestattungsinstitute	161	42 211	.	.
93.03.2	Friedhöfe u. Krematorien	7	2 349	.	.
93.04	Saunas, Solarien, Fitnesszentren u.Ä.	212	36 247	157	19 225
93.04.1	Bäder u. Saunas (oh. medizinische Bäder)	39	6 775	30	2 281
93.04.2	Solarien, Massagesalons (oh. medizinische Massagen), Fitnesszentren u.Ä.	173	29 472	127	16 943
93.05	Erbrg.v. Dienstleistungen a.n.g.	3 263	360 444	2 856	222 391
93.05.1	Ehevermittlungsinstitute	15	1 344	.	.
93.05.2	Erbrg.v. sonst. persönlichen Dienstleistungen	1 137	90 246	.	.
93.05.3	Erbrg.v. sonst. Dienstleistungen a.n.g.	2 111	268 854	1 794	146 320
Insgesamt		68 439	62 196 938	50 360	11 391 259

und deren Umsätze mit der Rechtsform						Kenn- zeich- nung
Personengesellschaften		Kapitalgesellschaften		sonstige Rechtsformen		
Anzahl	1 000 EUR	Anzahl	1 000 EUR	Anzahl	1 000 EUR	
						92.32.1
						92.33
15	2 538					92.34
						92.34.1
		5	652			92.34.2
						92.4
						92.40.1
5	1 298	-	-			92.40.2
				9	1 660	92.5
		3	978			92.52
				5	1 154	92.52.1
						92.52.2
						92.53
21	7 510	34	74 864	104	51 548	92.6
17	7 202	18	63 060	21	38 397	92.61
4	308	16	11 804	83	13 151	92.62
-	-					92.62.1
-	-					92.62.2
-	-	-	-	-		92.62.3
				-		92.62.4
				-		92.62.5
29	11 505	63	193 374	18	5 212	92.7
14	4 495	37	181 582	-		92.71
				-		92.71.1
15	7 010	26	11 791	18	5 212	92.72
-	-			-		92.72.1
15	7 010			18	5 212	92.72.2
327	66 541	247	123 557	107	67 349	93
9	5 113					93.01
81	8 880	59	44 907	14	10 591	93.02
17	891	8	1 003	-		93.02.4
64	7 989	51	43 904	14	10 591	93.02.5
21	6 507	19	7 243	5	2 788	93.03
		19	7 243			93.03.1
		-	-			93.03.2
28	9 006					93.04
				3	413	93.04.1
						93.04.2
188	37 034	137	50 409	82	50 610	93.05
		-	-	-		93.05.1
		25	7 774	26	2 667	93.05.2
149	31 956	112	42 635	56	47 943	93.05.3
7 066	10 003 377	9 648	38 543 666	1 365	2 258 636	Insg.

Kenn- zeich- nung	Wirtschaftszweig	Steuer- pflich- tige	Lieferungen und Leistungen	Steuerpflichtige Umsätze			
				zu 19 %		zu 7 %	
		Anzahl	1 000 EUR	Fälle	1 000 EUR	Fälle	1 000 EUR
A	Land- u. Forstwirtschaft	2 700	2 280 483	2 528	478 218	2 241	1 713 222
01	Landwirtschaft u. Jagd	2 542	2 183 247	2 370	396 551	2 157	1 709 930
01.1	Pflanzenbau	787	529 930	724	78 249	737	441 827
01.2	Tierhaltung	298	363 674	272	29 533	254	319 200
01.3	Gemischte Landwirtschaft	1 029	1 026 692	949	129 677	990	871 011
01.4	Erbrg.v. landwirtschaftlichen u. gärtnerischen Dienstleistungen	428	262 952	425	159 092	176	77 892
02	Forstwirtschaft	158	97 236	158	81 667	84	3 292
B / 05	Fischerei u. Fischzucht	16	2 820	16	695	.	.
C	Bergbau u. Gew.v. Steinen u. Erden	61	561 528	61	545 990	5	1 538
CA	Kohlenbergbau, Torfgew., Gew.v. Erdöl u. Erdgas, Bergbau a. Uran- u. Thoriumerze
10	Kohlenbergbau, Torfgewinnung
10.2	Braunkohlenbergbau u. -veredlung
11	Gew.v. Erdöl u. Erdgas, Erbrg. damit verbundener Dienstleistungen
11.2	Erbrg.v. Dienstleistungen bei der Gew.v. Erdöl u. Erdgas
CB	Erzbergbau, Gew.v. Steinen u. Erden, sonst. Bergbau
14	Gew.v. Steinen u. Erden, sonst. Bergbau
14.1	Gew.v. Natursteinen
14.2	Gew.v. Kies, Sand, Ton u. Kaolin	48	83 518	48	79 700	.	.
14.5	Gew.v. Steinen u. Erden a.n.g.
D	Verarbeitendes Gewerbe	5 601	26 338 715	5 486	16 905 819	1 492	2 174 338
DA	Ernährungsgewerbe u.						
	Tabakverarbeitung	900	4 011 805	854	1 693 875	841	1 900 376
15	Ernährungsgewerbe	900	4 011 805	854	1 693 875	841	1 900 376
15.1	Schlachten u. Fleischverarbeitung	294	465 620	278	21 870	279	430 479
15.2	Fischverarbeitung	6	6 952	5	42	.	.
15.3	Obst- u. Gemüseverarbeitung	28	164 724	26	55 655	20	98 583
15.4	H.v. pflanzlichen u. tierischen Ölen u. Fetten	9	10 363	8	848	.	.
15.5	Milchverarbeitung; H.v. Speiseeis	40	364 217	39	10 693	39	285 725
15.6	Mahl- u. Schälsmühlen, H.v. Stärke u. Stärkeerzeugnissen	20	619 376	20	42 683	18	467 469
15.7	H.v. Futtermitteln	20	91 168	17	17 617	16	66 438
15.8	Sonst. Ernährungsgewerbe (oh. Getränkeherstellung)	443	664 668	421	34 745	436	534 988
15.9	H.v. Getränken	40	1 624 717	40	1 509 722	19	1 115
DB	Textil- u. Bekleidungsgewerbe	106	108 312	105	61 973	7	690
17	Textilgewerbe	55	100 730	54	54 680	.	.
17.3	Textilveredlung	16	5 720	16	5 711	-	-
17.4	H.v. konfektionierten Textilwaren (oh. Bekleidung)	8	968
17.5	Sonst. Textilgewerbe (oh. H.v. Maschenware)	26	93 314	25	47 745	4	31
17.6	H.v. gewirktem u. gestricktem Stoff	-	-
17.7	H.v. gewirkten u. gestrickten Fertigerzeugnissen
18	Bekleidungsgewerbe	51	7 582	51	7 293	.	.

Steuerpflichtige Umsätze				Steuerfreie Umsätze						Kenn- zeich- nung
zu anderen Steuersätzen		nach § 24 Abs.1 UStG		zusammen		darunter				
						mit Vorsteuerabzug		ohne Vorsteuerabzug		
Fälle	1 000 EUR	Fälle	1 000 EUR	Fälle	1 000 EUR	Fälle	1 000 EUR	Fälle	1 000 EUR	
225	2 987	5	612	416	62 378	124	26 763	319	35 590	A
218	2 975	5	612	397	50 168	111	25 869	310	24 274	01
.	.	.	.	99	7 541	41	3 096	71	4 446	01.1
.	.	.	.	57	14 745	17	12 800	43	1 945	01.2
.	.	.	.	208	23 066	35	5 398	179	17 666	01.3
75	132	-	-	33	4 815	18	4 575	17	217	01.4
7	12	-	-	19	12 210	13	894	9	11 316	02
-	-	-	-	B / 05
17	- 17	-	-	15	12 530	C
.	.	-	-	CA
.	.	-	-	10
.	.	-	-	10.2
-	-	-	-	-	-	11
-	-	-	-	-	-	11.2
.	.	-	-	CB
.	.	-	-	14
-	-	-	-	-	-	-	-	-	-	14.1
.	.	-	-	10	3 820	6	2 122	5	1 698	14.2
.	.	-	-	14.5
.	.	.	.	1 310	6 817 289	1 137	6 800 664	287	16 625	D
36	1 217	-	-	78	416 095	56	415 263	36	832	DA
36	1 217	-	-	78	416 095	56	415 263	36	832	15
6	50	-	-	14	13 194	7	13 124	9	70	15.1
.	.	-	-	.	.	-	-	.	.	15.2
5	- 32	-	-	7	10 518	15.3
-	-	-	-	15.4
3	64	-	-	7	67 735	15.5
.	.	-	-	.	.	5	109 048	.	.	15.6
-	-	-	-	6	7 113	15.7
8	9	-	-	25	94 924	18	94 633	12	291	15.8
11	1 132	-	-	9	112 536	6	112 453	4	83	15.9
7	- 24	-	-	23	45 673	DB
.	.	-	-	19	45 571	17	45 523	3	49	17
.	.	-	-	.	.	3	33	.	.	17.3
-	-	-	-	-	-	-	-	-	-	17.4
.	.	-	-	.	.	14	45 490	.	.	17.5
-	-	-	-	-	-	-	-	-	-	17.6
-	-	-	-	-	-	-	-	-	-	17.7
.	.	-	-	4	102	18

Kenn- zeich- nung	Wirtschaftszweig	Steuer- pflich- tige	Lieferungen und Leistungen	Steuerpflichtige Umsätze			
				zu 19 %		zu 7 %	
		Anzahl	1 000 EUR	Fälle	1 000 EUR	Fälle	1 000 EUR
18.2	H.v. Bekleidung (oh. Lederbekleidung)	42	6 701	42	6 412	.	.
18.3	Zurichtung u. Färben von Fellen, H.v. Pelzwaren	9	881	9	881	-	-
DC / 19	Ledergewerbe
19.1	H.v. Leder u. Lederfaserstoff	-	-
19.2	Lederverarbeitung (oh. H.v. Lederbekleidung u. Schuhen)	24	5 508	24	5 319	.	.
19.3	H.v. Schuhen	31	10 032	31	6 618	18	2 967
DD / 20	Holzgewerbe (oh. H.v. Möbeln)	308	336 440	306	216 153	46	2 963
20.1	Säge-, Hobel- u. Holzimprägnierwerke	33	21 898	33	16 207	.	.
20.2	H.v. Furnier-, Sperrholz-, Holzfaser- u. Holzspanplatten	5	74 181	5	32 577	.	.
20.3	H.v. Konstruktions-, Fertigbauteilen, Aus- bauelementen u. Fertigteilbauten a. Holz	189	201 917	188	130 886	11	1 711
20.4	H.v. Verpackungsmitteln, Lagerbehältern u. Ladungsträgern aus Holz	20	24 702	20	24 460	7	27
20.5	H.v. Holzwaren a.n.g., sowie von Kork-, Flecht- u. Korbwaren (oh. H.v. Möbeln)	61	13 742	60	12 023	6	59
DE	Papier-, Verlags- u. Druckgewerbe	308	1 029 011	305	726 271	126	76 728
21	Papiergewerbe	29	682 301	29	467 886	4	165
21.1	H.v. Holz- u. Zellstoff, Papier, Karton u. Pappe
21.2	H.v. Waren aus Papier, Karton u. Pappe
22	Verlags-, Druckgewerbe, Vervielfältigung v. bespielten Ton-, Bild- u. Datenträgern	279	346 711	276	258 385	122	76 563
22.1	Verlagsgewerbe	63	169 789	62	113 904	.	.
22.2	Druckgewerbe	207	175 639	205	143 260	82	23 283
22.3	Vervielfältigung von bespielten Ton-, Bild- u. Datenträgern	9	1 283	9	1 220	.	.
DF / 23	Kokerei, Mineralölverarbeitung, Herstellung u. Verarbeitung v. Spalt- u. Brutstoffen
23.2	Mineralölverarbeitung
DG / 24	H.v. chemischen Erzeugnissen	145	8 086 206	145	6 422 379	30	77 547
24.1	H.v. chemischen Grundstoffen	60	7 146 211	60	5 846 254	11	48 004
24.2	H.v. Schädlingsbekämpfungsmitteln, Pflanzenschutz- u. Desinfektionsmitteln	4	4 153	4	3 906	-	-
24.3	H.v. Anstrichmitteln, Druckfarben u. Kitt	5	16 110	5	14 201	-	-
24.4	H.v. pharmazeutischen Erzeugnissen	17	189 589	17	143 696	9	1 216
24.5	H.v. Seifen, Wasch-, Reinigungs- u. Körper- pflegemitteln sowie v. Duftstoffen	-	-
24.6	H.v. sonst. chemischen Erzeugnissen	42	674 293	42	370 676	.	.
24.7	H.v. Chemiefasern
DH / 25	H.v. Gummi- u. Kunststoffwaren	200	1 180 937	200	792 405	12	57
25.1	H.v. Gummiwaren	66	193 641	66	155 949	6	15
25.2	H.v. Kunststoffwaren	134	987 296	134	636 456	6	42
DI / 26	Glasgewerbe, H.v. Keramik, Verarbeitung von Steinen u. Erden	357	763 984	354	588 265	27	441
26.1	H.v. Glas u. Glaswaren
26.2	H.v. keramischen Erzeugnissen (oh. H.v. Ziegeln u. Baukeramik)	31	16 906	31	9 703	5	11
26.3	H.v. keramischen Wand- u. Boden- fliesen u. -platten	7	13 882	7	8 926	-	-

Steuerpflichtige Umsätze				Steuerfreie Umsätze						Kenn- zeich- nung
zu anderen Steuersätzen		nach § 24 Abs.1 UStG		zusammen		darunter				
						mit Vorsteuerabzug		ohne Vorsteuerabzug		
Fälle	1 000 EUR	Fälle	1 000 EUR	Fälle	1 000 EUR	Fälle	1 000 EUR	Fälle	1 000 EUR	
.	.	-	-	4	102	18.2
-	-	-	-	-	-	-	-	-	-	18.3
.	.	-	-	DC / 19
-	-	-	-	-	-	19.1
.	.	-	-	-	-	19.2
.	.	-	-	.	.	5	448	.	.	19.3
.	.	.	.	48	97 722	38	97 550	10	171	DD / 20
4	- 5	.	.	4	4 502	4	4 502	-	-	20.1
.	.	-	-	3	41 441	3	41 441	-	-	20.2
48	- 382	-	-	29	51 264	22	51 158	7	106	20.3
-	-	-	-	4	215	20.4
11	- 1	-	-	8	301	20.5
71	- 217	-	-	90	224 775	77	223 246	24	1 529	DE
8	- 16	-	-	17	213 408	16	212 444	5	964	21
.	.	-	-	21.1
.	.	-	-	21.2
63	- 200	-	-	73	11 367	61	10 802	19	565	22
16	- 164	-	-	22.1
47	- 37	-	-	47	8 537	39	8 026	13	510	22.2
-	-	-	-	22.3
-	-	-	-	-	-	DF / 23
-	-	-	-	-	-	23.2
26	27 513	-	-	98	1 549 948	95	1 544 394	14	5 553	DG / 24
12	27 405	-	-	42	1 215 734	39	1 213 335	8	2 399	24.1
-	-	-	-	3	247	3	247	-	-	24.2
.	.	-	-	.	.	5	1 518	.	.	24.3
4	- 11	-	-	12	44 683	24.4
.	.	-	-	-	-	24.5
.	.	-	-	27	275 168	27	272 426	3	2 742	24.6
-	-	-	-	-	-	24.7
55	- 1 222	-	-	99	378 854	97	378 537	6	317	DH / 25
13	32	-	-	25	35 671	25.1
42	- 1 254	-	-	74	343 183	25.2
86	- 64	-	-	70	144 602	55	144 157	18	445	DI / 26
.	.	-	-	26.1
4	- 8	-	-	10	1 276	8	1 267	3	8	26.2
.	.	-	-	-	-	26.3

Kenn- zeich- nung	Wirtschaftszweig	Steuer- pflich- tige	Lieferungen und Leistungen	Steuerpflichtige Umsätze			
				zu 19 %		zu 7 %	
				Fälle	1 000 EUR	Fälle	1 000 EUR
26.4	H.v. Ziegeln u. sonst. Baukeramik
26.6	H.v. Erzeugnissen a. Beton, Zement u. Gips	80	254 730	80	213 291	.	.
26.7	Be- u. Verarbeitung von Naturwerk- steinen u. Natursteinen a.n.g.	174	86 348	172	78 524	12	91
26.8	H.v. sonst. Erzeugnissen aus nicht metallischen Mineralien	14	82 858	14	67 282	3	292
DJ	Metallerzeugung u. -bearbeitung, H.v. Metallerzeugnissen	1 616	4 348 155	1 594	2 682 578	63	1 411
27	Metallerzeugung u. -bearbeitung	101	1 873 852	100	747 485	3	48
27.1	Erzeugung von Roheisen, Stahl u. Ferrolegierungen	21	25 325	21	17 380	-	-
27.2	H.v. Rohren	20	159 572	19	50 851	-	-
27.3	Sonst. erste Bearbeitung v. Eisen u. Stahl	-	-
27.4	Erzeugung u. erste Bearbeitung von NE-Metallen	34	1 371 574	34	472 517	.	.
27.5	Gießereien
28	H.v. Metallerzeugnissen	1 515	2 474 303	1 494	1 935 093	60	1 363
28.1	Stahl- u. Leichtmetallbau	401	1 111 398	395	837 400	16	27
28.2	H.v. Metallbehältern >300 l Fassungsver- mögen; H.v. Heizkörpern u. -kesseln für Zentralheizungen	26	98 179	25	80 091	.	.
28.3	H.v. Dampfkesseln (oh. Zentralheizungskessel)	5	149 746	5	104 115	.	.
28.4	H.v. Schmiede-, Press-, Zieh- u. Stanz- teilen, gewalzten Ringen u.Ä.	29	114 815	29	92 846	5	106
28.5	Oberflächenveredlung u. Wärme- behandlung; Mechanik a.n.g.	770	513 324	757	402 694	23	641
28.6	H.v. Schneidwaren, Werkzeugen, Schlös- sern u. Beschlägen a. unedlen Metallen	109	113 009	109	103 240	4	17
28.7	H.v. sonst. Metallwaren	175	373 831	174	314 708	9	570
DK / 29	Maschinenbau	424	1 773 733	421	1 232 885	21	60
29.1	H.v. Maschinen für die Erzeugung u. Nutzung von mechanischer Energie (oh. Motoren für Luft- u. Straßenfahrzeuge)	83	417 736	83	308 423	5	18
29.2	H.v. sonst. nicht wirtschaftszweig- spezifischen Maschinen	121	611 126	120	384 806	6	34
29.3	H.v. land- u. forstwirtschaftl. Maschinen	51	57 548	51	49 334	.	.
29.4	H.v. Werkzeugmaschinen	53	123 638	53	112 205	.	.
29.5	H.v. Maschinen für sonst. bestimmte Wirtschaftszweige	110	547 570	108	368 990	4	2
29.6	H.v. Waffen u. Munition
29.7	H.v. Haushaltsgeräten a.n.g.
DL	H.v. Büromaschinen, Datenverarbeitungs- geräten u. -einrichtungen; Elektrotechnik, Feinmechanik u. Optik	593	3 416 379	560	1 468 300	251	93 899
30	H.v. Büromaschinen, Datenverarbeitungs- geräten u. -einrichtungen
31	H.v. Geräten der Elektrizitätserzeugung, -verteilung u.Ä.
31.1	H.v. Elektromotoren, Generatoren u. Transformatoren	47	425 988	46	337 945	.	.
31.2	H.v. Elektrizitätsverteilungs- u. -schalteinrichtungen	38	101 612	38	85 979	.	.

Steuerpflichtige Umsätze				Steuerfreie Umsätze						Kenn- zeich- nung
zu anderen Steuersätzen		nach § 24 Abs.1 UStG		zusammen		darunter				
						mit Vorsteuerabzug		ohne Vorsteuerabzug		
Fälle	1 000 EUR	Fälle	1 000 EUR	Fälle	1 000 EUR	Fälle	1 000 EUR	Fälle	1 000 EUR	
-	-	-	-	.	.	-	-	.	.	26.4
27	- 170	-	-	.	.	16	29 878	.	.	26.6
44	90	-	-	13	1 281	8	1 197	5	84	26.7
.	.	-	-	.	.	7	15 055	.	.	26.8
289	- 4 402	-	-	296	1 383 724	259	1 380 770	55	2 954	DJ
21	221	-	-	38	1 120 465	37	1 120 283	4	181	27
4	7	-	-	5	5 375	27.1
.	.	-	-	.	.	9	108 489	.	.	27.2
-	-	-	-	-	-	-	-	-	-	27.3
9	5	-	-	.	.	9	898 522	.	.	27.4
.	.	-	-	-	-	27.5
268	- 4 624	-	-	258	263 259	222	260 486	51	2 773	28
78	- 4 380	-	-	78	107 934	70	107 875	15	60	28.1
4	- 26	-	-	.	.	9	17 421	.	.	28.2
3	25	-	-	28.3
6	- 7	-	-	10	21 054	28.4
123	- 189	-	-	87	58 478	70	58 303	19	174	28.5
19	- 21	-	-	23	8 878	28.6
35	- 26	-	-	48	41 210	41	38 979	10	2 231	28.7
100	- 25 676	-	-	199	522 287	181	520 891	39	1 396	DK / 29
24	- 577	-	-	40	107 115	39	107 058	7	57	29.1
32	- 1 374	-	-	55	188 602	50	187 988	11	614	29.2
8	63	-	-	29.3
.	.	-	-	23	11 360	20	11 247	5	113	29.4
25	- 23 776	-	-	62	200 425	55	199 834	12	592	29.5
.	.	-	-	-	-	29.6
-	-	-	-	.	.	-	-	.	.	29.7
78	- 6 706	-	-	151	1 830 738	125	1 829 764	38	973	DL
.	.	-	-	-	-	30
.	.	-	-	31
.	.	-	-	17	85 962	15	85 930	4	33	31.1
.	.	-	-	14	10 368	11	10 353	3	15	31.2

Kenn- zeich- nung	Wirtschaftszweig	Steuer- pflich- tige	Lieferungen und Leistungen	Steuerpflichtige Umsätze			
				zu 19 %		zu 7 %	
		Anzahl	1 000 EUR	Fälle	1 000 EUR	Fälle	1 000 EUR
31.3	H.v. isolierten Elektrokabeln, -leitungen u. -drähten	-	-
31.4	H.v. Akkumulatoren u. Batterien	-	-
31.5	H.v. elektrischen Lampen u. Leuchten	10	10 324	10	10 095	-	-
31.6	H.v. elektrischen Ausrüstungen a.n.g.	40	94 286	40	86 125	.	.
32	Rundfunk- u. Nachrichtentechnik	67	2 396 588	67	697 964	.	.
32.1	H.v. elektronischen Bauelementen	-	-
32.2	H.v. Geräten u. Einrichtungen der Telekommunikation	21	11 050	21	9 890	.	.
32.3	H.v. Rundfunkgeräten sowie phono- u. videotechnischen Geräten	-	-
33	Medizin-, Mess-, Steuer- u. Regelungs- technik, Optik, H.v. Uhren	360	345 590	328	213 143	244	93 741
33.1	H.v. medizinischen Geräten u. orthopädischen Erzeugnissen	258	156 888	226	42 270	239	93 605
33.2	H.v. Mess-, Kontroll-, Navigations- u.ä. Instrumenten u. Vorrichtungen	59	79 307	59	64 097	.	.
33.3	H.v. industriellen Prozesssteuerungs- einrichtungen	-	-
33.4	H.v. optischen u. fotografischen Geräten	20	4 201	20	3 925	.	.
33.5	H.v. Uhren
DM	Fahrzeugbau	118	494 907	118	372 007	3	3
34	H.v. Kraftwagen u. Kraftwagenteilen	67	234 011	67	185 670	.	.
34.1	H.v. Kraftwagen u. Kraftwagenmotoren	-	-
34.2	H.v. Karosserien, Aufbauten u. Anhängern	-	-
34.3	H.v. Teilen u. Zubehör für Kraftwagen u. Kraftwagenmotoren
35	Sonst. Fahrzeugbau	51	260 895	51	186 337	.	.
35.1	Schiff- u. Bootsbau	16	42 589	16	41 703	.	.
35.2	Bahnindustrie	-	-
35.3	Luft- u. Raumfahrzeugbau	-	-
35.4	H.v. Krafträdern, Fahrrädern u. Behindertenfahrzeugen	-	-
35.5	Fahrzeugbau a.n.g.	13	19 658	13	18 559	-	-
DN	H.v. Möbeln, Schmuck, Musikinstru- menten, Sportgeräten, Spielwaren u. sonst. Erzeugnissen; Recycling	464	632 954	463	524 571	44	4 251
36	H.v. Möbeln, Schmuck, Musikinstru- menten, Sportgeräten, Spielwaren u. sonst. Erzeugnissen	282	258 463	281	184 505	23	3 547
36.1	H.v. Möbeln	153	173 438	153	125 064	11	20
36.2	H.v. Schmuck u.ä. Erzeugnissen	61	12 566	61	12 394	3	2
36.3	H.v. Musikinstrumenten	18	1 585	18	1 416	.	.
36.4	H.v. Sportgeräten	-	-
36.5	H.v. Spielwaren
36.6	H.v. sonst. Erzeugnissen	42	69 248	41	44 144	5	3 369
37	Recycling	182	374 490	182	340 066	21	704
37.1	Recycling von metallischen Alt- materialien u. Reststoffen	73	68 158	73	67 062	6	204
37.2	Recycling von nicht metallischen Alt- materialien u. Reststoffen	109	306 332	109	273 005	15	500

Steuerpflichtige Umsätze				Steuerfreie Umsätze						Kenn- zeich- nung
zu anderen Steuersätzen		nach § 24 Abs.1 UStG		zusammen		darunter				
						mit Vorsteuerabzug		ohne Vorsteuerabzug		
Fälle	1 000 EUR	Fälle	1 000 EUR	Fälle	1 000 EUR	Fälle	1 000 EUR	Fälle	1 000 EUR	
.	.	-	-	31.3
.	.	-	-	-	31.4
.	.	-	-	31.5
4	- 2 821	-	-	.	.	12	9 027	.	.	31.6
.	.	-	-	26	1 684 006	32
.	.	-	-	-	32.1
.	.	-	-	4	34	32.2
.	.	-	-	32.3
39	- 1 868	-	-	72	36 707	57	36 255	23	453	33
23	163	-	-	28	20 798	17	20 590	13	208	33.1
.	.	-	-	32	13 057	30	12 945	6	111	33.2
.	.	-	-	33.3
.	.	-	-	4	148	33.4
.	-	-	-	33.5
28	- 597	-	-	53	118 431	46	117 004	11	1 427	DM
17	302	-	-	.	.	25	45 111	.	.	34
.	.	-	-	34.1
.	.	-	-	34.2
.	.	-	-	34.3
11	- 899	-	-	.	.	21	71 892	.	.	35
.	.	-	-	-	35.1
.	.	-	-	-	35.2
.	-	-	-	-	35.3
.	.	-	-	35.4
3	1	-	-	4	810	35.5
74	- 395	-	-	96	88 686	79	87 714	29	972	DN
42	- 56	-	-	52	64 633	44	64 355	15	278	36
31	- 30	-	-	25	42 705	23	42 578	8	127	36.1
.	.	-	-	.	.	3	67	.	.	36.2
.	.	-	-	4	59	36.3
-	-	-	-	-	-	36.4
-	-	-	-	-	-	-	-	-	-	36.5
7	- 33	-	-	14	21 621	36.6
32	- 338	-	-	44	24 053	35	23 359	14	695	37
7	- 53	-	-	12	542	37.1
25	- 286	-	-	32	23 512	37.2

Kenn- zeich- nung	Wirtschaftszweig	Steuer- pflich- tige	Lieferungen und Leistungen	Steuerpflichtige Umsätze			
				zu 19 %		zu 7 %	
		Anzahl	1 000 EUR	Fälle	1 000 EUR	Fälle	1 000 EUR
E	Energie- u. Wasserversorgung	415	4 335 145	411	4 063 333	96	248 826
40	Energieversorgung	367	4 122 175	366	3 995 044	52	104 423
40.1	Elektrizitätsversorgung	294	2 657 558	293	2 551 309	28	82 074
40.2	Gasversorgung
40.3	Wärmeversorgung
41	Wasserversorgung	48	212 969	45	68 288	44	144 403
F / 45	Baugewerbe	12 151	5 161 482	11 852	3 663 775	214	4 337
45.1	Vorbereitende Baustellenarbeiten	238	124 524	229	92 121	.	.
45.2	Hoch- u. Tiefbau	2 751	2 304 574	2 689	1 646 080	52	435
45.3	Bauinstallation	4 636	1 692 324	4 503	1 166 433	84	2 636
45.4	Sonst. Ausbaugewerbe	4 475	974 738	4 381	704 143	69	787
45.5	Verm.v. Baumaschinen u. -geräten mit Bedienungspersonal	51	65 322	50	54 997	.	.
G	Handel; Instandhaltung u. Reparatur von Kfz u. Gebrauchsgütern	15 210	12 452 498	15 094	9 727 141	5 414	2 203 034
50	Kfz-Handel; Instandhaltung u. Reparatur von Kfz; Tankstellen	3 191	3 309 383	3 188	3 141 884	403	35 095
50.1	Handel mit Kraftwagen	1 199	2 323 895	1 197	2 203 360	71	834
50.2	Instandhaltung u. Reparatur von Kraftwagen	1 161	407 049	1 161	396 720	44	669
50.3	Handel mit Kraftwagenteilen u. -zubehör	421	138 465	421	136 301	26	179
50.4	Handel mit Krädern, Kradteilen u. -zubehör; Instandhaltung u. Reparatur v. Krädern	142	39 240	141	38 403	4	20
50.5	Tankstellen	268	400 734	268	367 100	258	33 394
51	Handelsvermittlung u. Gh. (oh. Handel mit Kfz)	2 795	4 710 878	2 775	3 117 296	587	1 300 967
51.1	Handelsvermittlung	1 368	281 556	1 362	225 359	161	9 121
51.2	Gh.m. landwirtschaftlichen Grundstoffen u. lebenden Tieren	103	912 398	98	201 740	97	667 539
51.3	Gh.m. Nahrungsmitteln, Getränken u. Tabakwaren	204	847 665	199	304 186	157	495 020
51.4	Gh.m. Gebrauchs- u. Verbrauchsgütern	267	627 124	266	481 064	52	102 283
51.5	Gh.m. nicht landwirtschaftlichen Halb- waren, Altmaterialien u. Reststoffen	453	1 391 294	453	1 341 204	70	5 430
51.8	Gh.m. Maschinen, Ausrüstungen u. Zubehör	309	460 729	307	407 627	27	1 403
51.9	Sonst. Großhandel	91	190 113	90	156 115	23	20 171
52	Eh (oh. Handel mit Kfz u. oh. Tankstellen); Reparatur von Gebrauchsgütern	9 224	4 432 237	9 131	3 467 961	4 424	866 972
52.1	Eh.m. Waren verschiedener Art (in Verkaufsräumen)	1 236	833 803	1 232	372 613	874	419 981
52.2	Fach-Eh.m. Nahrungsmitteln, Getränken u. Tabakwaren (in Verkaufsräumen)	958	308 784	907	118 398	850	189 575
52.3	Apotheken; Fach-Eh.m. medizinischen, orthopädischen u. kosmetischen Artikeln (in Verkaufsräumen)	767	1 353 693	767	1 297 355	656	43 509
52.4	Sonst. Fach-Eh. (in Verkaufsräumen)	4 792	1 550 114	4 778	1 335 529	1 637	181 675
52.5	Eh.m. Antiquitäten u. Gebrauchtwaren (in Verkaufsräumen)	164	18 093	164	15 625	43	1 024
52.6	Eh. (nicht in Verkaufsräumen)	923	312 884	900	276 706	339	30 695
52.7	Reparatur von Gebrauchsgütern	384	54 865	383	51 735	25	513
H / 55	Gastgewerbe	5 427	844 713	5 404	646 963	4 588	191 541

Steuerpflichtige Umsätze				Steuerfreie Umsätze						Kenn- zeich- nung
zu anderen Steuersätzen		nach § 24 Abs.1 UStG		zusammen		darunter				
						mit Vorsteuerabzug		ohne Vorsteuerabzug		
Fälle	1 000 EUR	Fälle	1 000 EUR	Fälle	1 000 EUR	Fälle	1 000 EUR	Fälle	1 000 EUR	
81	- 9 398	-	-	33	9 041	10	4 297	25	4 743	E
61	- 9 429	-	-	27	8 814	40
33	- 6 242	-	-	18	7 486	7	4 148	13	3 338	40.1
.	.	-	-	.	.	-	-	.	.	40.2
.	.	-	-	40.3
20	31	-	-	6	226	41
1 839	- 23 490	-	-	530	25 031	297	16 893	258	8 138	F / 45
26	- 27	-	-	.	.	7	172	.	.	45.1
456	- 20 279	-	-	159	10 433	84	4 915	86	5 518	45.2
820	- 1 831	-	-	218	6 964	126	6 025	101	939	45.3
527	- 1 358	-	-	131	5 059	72	3 417	64	1 642	45.4
10	5	-	-	.	.	8	2 365	.	.	45.5
1 640	- 1 079	-	-	2 351	469 052	1 599	452 788	1 004	16 263	G
549	- 1 152	-	-	868	129 880	609	122 111	402	7 770	50
240	- 1 314	-	-	572	120 013	437	115 514	241	4 499	50.1
226	267	-	-	163	6 923	92	4 480	92	2 443	50.2
61	- 61	-	-	76	1 897	55	1 703	27	195	50.3
13	41	-	-	36	722	20	402	23	320	50.4
9	- 84	-	-	21	324	5	12	19	312	50.5
371	- 242	-	-	560	264 556	472	261 164	135	3 391	51
88	198	-	-	162	39 573	127	39 351	44	222	51.1
14	- 89	-	-	30	43 051	26	42 536	9	516	51.2
31	46	-	-	41	48 413	32	48 158	14	254	51.3
52	- 133	-	-	65	37 346	57	36 673	10	674	51.4
108	- 74	-	-	97	37 703	79	36 580	22	1 124	51.5
64	- 193	-	-	127	44 721	119	44 332	25	389	51.8
14	3	-	-	38	13 748	32	13 535	11	213	51.9
720	314	-	-	923	74 616	518	69 513	467	5 102	52
53	79	-	-	139	39 567	54	38 716	95	851	52.1
20	102	-	-	46	607	11	285	36	321	52.2
202	- 25	-	-	53	12 784	30	11 830	24	954	52.3
361	146	-	-	533	15 741	315	13 462	257	2 278	52.4
5	3	-	-	29	1 397	22	1 288	9	110	52.5
40	- 29	-	-	91	4 132	71	3 800	28	331	52.6
39	38	-	-	32	388	15	132	18	256	52.7
112	19	-	-	179	4 448	38	1 561	147	2 887	H / 55

Kenn- zeich- nung	Wirtschaftszweig	Steuer- pflich- tige	Lieferungen und Leistungen	Steuerpflichtige Umsätze			
				zu 19 %		zu 7 %	
		Anzahl	1 000 EUR	Fälle	1 000 EUR	Fälle	1 000 EUR
55.1	Hotellerie	718	205 908	717	196 791	487	8 198
55.2	Sonst. Beherbergungsgewerbe	114	21 079	114	16 818	67	1 751
55.3	Speisengeprägte Gastronomie	3 338	435 170	3 320	308 008	3 026	124 927
55.4	Getränkegeprägte Gastronomie	948	98 583	948	84 187	734	14 000
55.5	Kantinen u. Caterer	309	83 973	305	41 159	274	42 665
I	Verkehr u. Nachrichtenübermittlung	3 185	2 299 975	3 172	1 970 814	826	238 643
60	Landverkehr; Transport in						
	Rohrfernleitungen	1 992	1 170 314	1 983	936 680	681	190 379
60.1	Eisenbahnverkehr
60.2	Sonst. Landverkehr	1 978	1 137 178	1 969	912 454	.	.
60.3	Transport in Rohrfernleitungen
61	Schifffahrt	86	35 288	84	29 185	.	.
61.1	See- u. Küstenschifffahrt
61.2	Binnenschifffahrt
62	Luftfahrt	4	274	4	260	.	.
62.2	Gelegenheitsflugverkehr	4	274	4	260	.	.
63	Hilfs- u. Nebentätigkeiten für den Verkehr; Verkehrsvermittlung	885	972 858	884	889 805	100	42 795
63.1	Frachtschlag u. Lagerei
63.2	Sonst. Hilfs- u. Nebentätigkeiten für den Verkehr
63.3	Reisebüros u. Reiseveranstalter	277	47 094	277	38 268	.	.
63.4	Spedition, sonst. Verkehrsvermittlung	534	764 638	533	733 137	28	740
64	Nachrichtenübermittlung	218	121 242	217	114 885	21	970
64.1	Postverwaltg. u. private Post- u. Kurierdienste	201	53 602	201	52 375	.	.
64.3	Fernmeldedienste	17	67 640	16	62 510	.	.
J	Kredit- u. Versicherungsgewerbe	226	55 573	225	55 015	43	391
65	Kreditgewerbe	40	19 161	40	19 024	.	.
65.1	Zentralbanken u. Kreditinstitute
65.2	Sonst. Finanzierungsinstitutionen
66	Versicherungsgewerbe	3	2 076	3	2 051	3	26
67	Mit dem Kredit- u. Versicherungsgewerbe verbundene Tätigkeiten	183	34 336	182	33 940	.	.
67.1	Mit dem Kreditgewerbe verbundene Tätigkeiten
67.2	Mit dem Versicherungsgewerbe verbundene Tätigkeiten
K	Grundstücks- u. Wohnungswesen, Verm. bewegl. Sachen, Erbrg.v. wirtschaftl. Dienstleistungen a.n.g.	13 705	4 935 147	13 657	3 650 431	.	.
70	Grundstücks- u. Wohnungswesen	3 208	1 449 008	3 187	484 031	184	4 724
70.1	Erschließung, Kauf u. Verkauf von Grundstücken, Gebäuden u. Wohnungen	271	162 105	264	114 330	10	222
70.2	Vermietung u. Verpachtung von eigenen Grundstücken, Gebäuden u. Wohnungen	2 016	1 082 670	2 006	220 449	136	4 349
70.3	Vermittlung u. Verwaltung von fremden Grundstücken, Gebäuden u. Wohnungen	921	204 233	917	149 251	38	153
71	Vermietung beweglicher Sachen ohne Bedienungspersonal	465	250 877	465	211 005	44	8 018
71.1	Verm.v. Kraftwagen bis 3,5 t Gesamtgewicht	99	34 061	99	32 771	9	198

Steuerpflichtige Umsätze				Steuerfreie Umsätze						Kenn- zeich- nung
zu anderen Steuersätzen		nach § 24 Abs.1 UStG		zusammen		darunter				
						mit Vorsteuerabzug		ohne Vorsteuerabzug		
Fälle	1 000 EUR	Fälle	1 000 EUR	Fälle	1 000 EUR	Fälle	1 000 EUR	Fälle	1 000 EUR	
34	- 3	-	-	61	801	7	31	56	770	55.1
9	- 35	-	-	27	2 523	55.2
46	81	-	-	62	749	19	191	44	557	55.3
18	- 22	-	-	20	231	6	51	14	180	55.4
5	- 2	-	-	9	145	55.5
221	595	-	-	665	69 963	484	52 040	281	17 923	I
129	748	-	-	301	33 721	222	22 505	106	11 216	60
.	.	-	-	60.1
.	.	-	-	60.2
.	.	-	-	60.3
.	.	-	-	4	29	61
.	.	-	-	61.1
.	.	-	-	61.2
.	.	-	-	62
.	.	-	-	62.2
74	- 156	-	-	326	34 374	232	27 768	164	6 606	63
.	.	-	-	63.1
.	.	-	-	63.2
.	.	-	-	160	6 243	99	4 455	122	1 787	63.3
57	- 152	-	-	151	26 498	123	21 949	36	4 550	63.4
14	1	-	-	22	251	17	179	7	72	64
.	.	-	-	22	251	17	179	7	72	64.1
.	.	-	-	64.3
.	J
.	.	-	-	65
.	.	-	-	65.1
.	.	-	-	65.2
.	.	-	-	66
18	48	-	-	67
.	.	-	-	67.1
.	.	-	-	67.2
2 701	- 6 488	.	.	1 700	1 106 432	478	160 030	1 286	946 402	K
339	- 315	-	-	700	912 369	37	3 398	676	908 970	70
32	- 78	-	-	77	30 415	7	363	76	30 052	70.1
169	- 663	-	-	448	840 714	19	2 522	433	838 192	70.2
138	425	-	-	175	41 239	11	513	167	40 727	70.3
54	101	-	-	69	11 350	49	7 411	31	3 939	71
8	2	-	-	13	1 050	71.1

Kenn- zeich- nung	Wirtschaftszweig	Steuer- pflich- tige	Lieferungen und Leistungen	Steuerpflichtige Umsätze			
				zu 19 %		zu 7 %	
		Anzahl	1 000 EUR	Fälle	1 000 EUR	Fälle	1 000 EUR
71.2	Verm.v. sonst. Verkehrsmitteln	39	23 462	39	16 421	3	6 145
71.3	Verm.v. Maschinen u. Geräten	247	157 852	247	127 100	17	1 422
71.4	Verm.v. Gebrauchsgütern a.n.g.	80	35 503	80	34 713	15	254
72	Datenverarbeitung und Datenbanken	745	193 121	744	184 114	45	714
72.1	Hardwareberatung	67	16 692	67	16 568	3	59
72.2	Softwarehäuser	442	109 927	442	105 970	24	91
72.3	Datenverarbeitungsdienste	115	33 770	115	30 007	7	502
72.4	Datenbanken	9	652	9	645	-	-
72.5	Instandhaltung u. Reparatur von Büro- maschinen, DV-geräten u. -einrichtungen	31	8 658	31	8 269	3	1
72.6	Sonst. mit der Datenverarbeitung verbundene Tätigkeiten	81	23 422	80	22 655	8	61
73	Forschung u. Entwicklung	202	99 524	199	76 763	.	.
73.1	Forschung u. Entwicklung i.B. Natur-, Ingenieur-, Agrarwissenschaften u. Medizin	190	96 660	189	76 064	23	9 095
73.2	Forschung u. Entwicklung i.B. Geisteswissenschaften	12	2 863	10	699	.	.
74	Erbrg.v. wirtschaftl. Dienstleistungen a.n.g.	9 085	2 942 616	9 062	2 694 519	560	46 449
74.1	Rechts-, Steuer- u. Unternehmensberatung, Wirtschaftsprüfung, Buchführung usw.	2 640	836 682	2 638	763 676	163	1 772
74.2	Architektur- u. Ingenieurbüros	3 040	769 354	3 033	737 377	93	1 986
74.3	Technische, physikalische u. chemische Untersuchung	154	68 967	154	65 027	6	2 547
74.4	Werbung	667	127 059	665	118 682	81	1 841
74.5	Personal- u. Stellenvermittlung, Überlassung von Arbeitskräften	288	288 579	288	278 517	9	1 094
74.6	Wach- u. Sicherheitsdienste sowie Detekteien	162	95 267	161	94 305	3	124
74.7	Reinigung von Gebäuden, Inventar u. Verkehrsmitteln	644	255 581	644	246 119	26	4 583
74.8	Erbrg.v. sonst. wirtschaftlichen Dienstleistungen a.n.g.	1 490	501 127	1 479	390 815	179	32 501
L / 75	Öffentliche Verwaltung, Verteidigung, Sozialversicherung	-	-	-	-	-	-
M / 80	Erziehung u. Unterricht	828	192 831	826	102 324	405	2 516
80.2	Weiterführende Schulen	10	5 210	10	1 071	5	54
80.3	Hochschulen u. andere Bildungs- einrichtungen des Tertiärbereichs	13	32 796	13	19 608	8	267
80.4	Erwachsenenbildung u. sonst. Unterricht	805	154 825	803	81 645	392	2 196
N / 85	Gesundheits-, Veterinär- u. Sozialwesen	1 139	866 245	1 029	139 779	584	81 258
85.1	Gesundheitswesen	534	562 992	437	61 514	208	20 722
85.2	Veterinärwesen	345	63 279	345	60 042	275	2 989
85.3	Sozialwesen	260	239 975	247	18 223	101	57 546
O	Erbrg.v. sonst. öffentlichen u. persönlichen Dienstleistungen	7 775	1 869 782	7 601	1 431 930	1 445	99 277
90	Abwasser- u. Abfallbeseitigung u. sonst. Entsorgung	208	590 119	208	569 261	21	5 475
91	Interessenvertretungen sowie kirchliche u. sonst. Vereinigungen (oh. Sozialwesen, Kultur u. Sport)	235	76 463	224	25 026	113	11 577

Steuerpflichtige Umsätze				Steuerfreie Umsätze						Kenn- zeich- nung
zu anderen Steuersätzen		nach § 24 Abs.1 UStG		zusammen		darunter				
						mit Vorsteuerabzug		ohne Vorsteuerabzug		
Fälle	1 000 EUR	Fälle	1 000 EUR	Fälle	1 000 EUR	Fälle	1 000 EUR	Fälle	1 000 EUR	
7	19	-	-	6	676	6	676	-	-	71.2
31	74	-	-	45	9 311	30	5 629	20	3 682	71.3
8	7	-	-	5	312	71.4
97	183	-	-	119	7 156	71	3 715	55	3 441	72
10	- 2	-	-	11	67	5	44	6	23	72.1
38	49	-	-	70	2 983	48	2 717	24	266	72.2
31	33	-	-	19	3 226	6	155	15	3 071	72.3
.	.	-	-	.	.	-	-	.	.	72.4
.	.	-	-	.	.	4	295	.	.	72.5
12	91	-	-	12	554	8	505	6	49	72.6
21	423	.	.	48	10 212	36	4 892	15	5 320	73
21	423	36	4 892	.	.	73.1
-	-	-	-	.	.	-	-	.	.	73.2
2 190	- 6 880	-	-	764	165 345	285	140 613	509	24 733	74
1 240	5 237	-	-	259	64 223	59	56 204	210	8 019	74.1
443	- 12 852	-	-	216	21 903	96	15 560	125	6 343	74.2
25	1	-	-	12	292	4	137	8	155	74.3
72	- 29	-	-	66	4 482	39	4 319	30	163	74.4
36	- 14	-	-	23	2 386	9	851	15	1 535	74.5
18	149	-	-	8	266	4	59	4	207	74.6
220	72	-	-	17	219	4	21	14	198	74.7
136	556	-	-	163	71 573	70	63 461	103	8 112	74.8
-	-	-	-	-	-	-	-	-	-	L/75
88	- 289	-	-	175	88 030	15	138	168	87 892	M / 80
-	-	-	-	3	4 085	-	-	3	4 085	80.2
.	.	-	-	.	.	-	-	.	.	80.3
.	.	-	-	.	.	15	138	.	.	80.4
132	220	-	-	355	644 897	16	271	350	644 626	N / 85
24	39	-	-	287	480 684	6	185	285	480 500	85.1
90	162	-	-	18	61	85.2
18	19	-	-	50	164 151	85.3
.	.	.	.	479	281 813	189	6 239	314	275 574	O
62	- 296	-	-	41	9 159	27	1 994	19	7 166	90
22	337	-	-	29	37 683	4	42	26	37 641	91

Kenn- zeich- nung	Wirtschaftszweig	Steuer- pflich- tige	Lieferungen und Leistungen	Steuerpflichtige Umsätze			
				zu 19 %		zu 7 %	
		Anzahl	1 000 EUR	Fälle	1 000 EUR	Fälle	1 000 EUR
91.1	Wirtschafts- u. Arbeitgeberverbände, Berufsorganisationen	18	10 326	18	7 620	5	755
91.3	Kirchliche Vereinigungen; politische Parteien sowie sonst. Interessenver- tretungen u. Vereinigungen a.n.g.	217	66 137	206	17 405	108	10 822
92	Kultur, Sport u. Unterhaltung	1 590	537 366	1 501	269 188	831	64 621
92.1	Film- u. Videofilmherstellung, -verleih u. -vertrieb; Kinos	95	23 637	92	12 272	48	10 924
92.2	Rundfunkveranstalter, H.v. Hörfunk- u. Fernsehprogrammen	18	29 895	17	29 223	8	712
92.3	Erbrg.v. sonst. kulturellen u. unterhaltenden Leistungen	524	61 731	486	38 533	266	21 381
92.4	Korrespondenz- u. Nachrichtenbüros, selbst. Journalistinnen u. Journalisten	218	13 942	175	4 885	180	9 014
92.5	Bibliotheken, Archive, Museen, botanische u. zoologische Gärten	29	10 178	29	4 290	22	3 679
92.6	Sport	258	141 237	258	99 479	150	7 385
92.7	Erbrg.v. sonst. Dienstleistungen für Unterhaltung, Erholung u. Freizeit	448	256 745	444	80 507	157	11 526
93	Erbrg.v. sonst. Dienstleistungen	5 742	665 835	5 668	568 454	480	17 605
	Insgesamt	68 439	62 196 938	67 362	43 382 227	18 229	7 032 177

Steuerpflichtige Umsätze				Steuerfreie Umsätze						Kenn- zeich- nung
zu anderen Steuersätzen		nach § 24 Abs.1 UStG		zusammen		darunter				
						mit Vorsteuerabzug		ohne Vorsteuerabzug		
Fälle	1 000 EUR	Fälle	1 000 EUR	Fälle	1 000 EUR	Fälle	1 000 EUR	Fälle	1 000 EUR	
.	.	-	-	.	.	-	-	.	.	91.1
.	.	-	-	.	.	4	42	.	.	91.3
66	- 498	-	-	146	201 680	50	1 037	103	200 644	92
5	12	-	-	9	34	5	22	4	12	92.1
.	.	-	-	92.2
21	167	-	-	47	1 102	18	394	31	709	92.3
-	-	-	-	17	42	6	4	11	38	92.4
.	.	-	-	92.5
14	33	-	-	17	34 300	3	254	15	34 047	92.6
20	18	-	-	48	163 305	15	250	36	163 054	92.7
.	.	.	.	263	33 290	108	3 166	166	30 124	93
8 406	- 48 116	8	821	8 212	9 590 923	4 400	7 527 333	4 448	2 063 563	Insg.

5. Umsatzsteuerpflichtige und Lieferungen und Leistungen 2008 in den
kreisfreien Städten und Landkreisen nach Wirtschaftsabschnitten

Kreisfreie Stadt / Landkreis	Land- u. Forstwirtschaft		Fischerei und Fischzucht		Bergbau u. Gewinnung v. Steinen und Erden	
	Steuer- pflichtige	Lieferungen und Leistungen	Steuer- pflichtige	Lieferungen und Leistungen	Steuer- pflichtige	Lieferungen und Leistungen
	Anzahl	1 000 EUR	Anzahl	1 000 EUR	Anzahl	1 000 EUR
Dessau-Roßlau, Stadt	50	19 892
Halle (Saale), Stadt	32	5 005
Magdeburg, Landeshauptstadt
Altmarkkreis Salzwedel	257	174 833	.	.	5	28 376
Anhalt-Bitterfeld
Börde
Burgenlandkreis	233	195 340
Harz	231	184 827
Jerichower Land	202	186 738	.	.	7	6 954
Mansfeld-Südharz	220	149 672	.	.	6	5 571
Saalekreis
Salzlandkreis
Stendal	312	223 699
Wittenberg	161	165 955	3	312	5	1 609
Insgesamt	2 700	2 280 483	16	2 820	61	561 528

Noch 5. Umsatzsteuerpflichtige und Lieferungen und Leistungen 2008 in den
kreisfreien Städten und Landkreisen nach Wirtschaftsabschnitten

Kreisfreie Stadt / Landkreis	Verarbeitendes Gewerbe		Energie- und Wasserversorgung		Baugewerbe	
	Steuer- pflichtige	Lieferungen und Leistungen	Steuer- pflichtige	Lieferungen und Leistungen	Steuer- pflichtige	Lieferungen und Leistungen
	Anzahl	1 000 EUR	Anzahl	1 000 EUR	Anzahl	1 000 EUR
Dessau-Roßlau, Stadt	199	726 308	.	.	394	187 550
Halle (Saale), Stadt	341	525 319	.	.	647	323 687
Magdeburg, Landeshauptstadt	395	1 538 752	25	732 543	899	550 976
Altmarkkreis Salzwedel	269	558 672	.	.	571	237 436
Anhalt-Bitterfeld	496	3 948 355	35	84 049	968	313 069
Börde	441	1 534 425	24	79 736	1 079	483 114
Burgenlandkreis	482	2 317 498	48	303 420	1 124	450 613
Harz	661	1 225 812	27	188 020	1 197	662 685
Jerichower Land	254	466 009	15	54 401	592	184 452
Mansfeld-Südharz	355	1 971 112	.	.	788	248 980
Saalekreis	449	6 807 484	.	.	1 180	502 697
Salzlandkreis	524	2 025 984	69	583 042	1 113	368 403
Stendal	282	913 938	30	85 424	735	334 823
Wittenberg	453	1 779 047	16	61 890	864	312 996
Insgesamt	5 601	26 338 715	415	4 335 145	12 151	5 161 482

Kreisfreie Stadt / Landkreis Land	Handel, Instandh. u. Rep. v. Kfz u. Gebrauchsgütern		Gastgewerbe		Verkehr u. Nachrichtenübermittlung	
	Steuer- pflichtige	Lieferungen und Leistungen	Steuer- pflichtige	Lieferungen und Leistungen	Steuer- pflichtige	Lieferungen und Leistungen
	Anzahl	1 000 EUR	Anzahl	1 000 EUR	Anzahl	1 000 EUR
Dessau-Roßlau, Stadt	597	547 316	.	.	94	62 957
Halle (Saale), Stadt	1 175	890 061	453	77 444	229	114 337
Magdeburg, Landeshauptstadt	1 436	907 545	448	100 885	384	179 534
Altmarkkreis Salzwedel	619	504 648	227	29 791	109	44 706
Anhalt-Bitterfeld	1 215	1 250 527	397	60 965	248	248 715
Börde	1 108	1 208 848	367	43 828	289	381 073
Burgenlandkreis	1 263	851 822	.	.	250	175 379
Harz	1 618	1 061 233	764	151 692	348	230 888
Jerichower Land	670	597 249	213	33 079	131	131 742
Mansfeld-Südharz	1 055	1 062 817	378	46 546	185	111 480
Saalekreis	1 246	1 277 032	401	55 988	264	230 073
Salzlandkreis	1 345	936 894	453	48 589	276	136 359
Stendal	803	764 780	262	34 909	182	113 683
Wittenberg	1 060	591 729	365	50 022	196	139 049
Insgesamt	15 210	12 452 498	5 427	844 713	3 185	2 299 975

Kreisfreie Stadt / Landkreis Land	Kredit- u. Versicherungsgewerbe		Grundstücks- u. Wohnungswesen, Vermietung, Dienstleistungen		Öffentl. Verwaltung, Verteidigung, Sozialversicherung	
	Steuer- pflichtige	Lieferungen und Leistungen	Steuer- pflichtige	Lieferungen und Leistungen	Steuer- pflichtige	Lieferungen und Leistungen
	Anzahl	1 000 EUR	Anzahl	1 000 EUR	Anzahl	1 000 EUR
Dessau-Roßlau, Stadt	11	1 500	707	220 939	-	-
Halle (Saale), Stadt	.	.	1 898	1 046 618	-	-
Magdeburg, Landeshauptstadt	33	14 436	2 042	843 481	-	-
Altmarkkreis Salzwedel	7	554	384	95 358	-	-
Anhalt-Bitterfeld	15	1 557	901	310 295	-	-
Börde	22	2 134	912	321 252	-	-
Burgenlandkreis	14	1 486	1 008	257 841	-	-
Harz	.	.	1 131	476 354	-	-
Jerichower Land	.	.	556	145 248	-	-
Mansfeld-Südharz	14	842	746	172 025	-	-
Saalekreis	.	.	1 152	404 052	-	-
Salzlandkreis	10	1 590	941	286 404	-	-
Stendal	.	.	574	123 515	-	-
Wittenberg	14	1 625	753	231 765	-	-
Insgesamt	226	55 573	13 705	4 935 147	-	-

Kreisfreie Stadt / Landkreis Land	Erziehung und Unterricht		Gesundheits-, Veterinär u. Sozialwesen		Erbringung sonstiger öffentl. u. persönl. Dienstleistungen	
	Steuer- pflichtige	Lieferungen und Leistungen	Steuer- pflichtige	Lieferungen und Leistungen	Steuer- pflichtige	Lieferungen und Leistungen
	Anzahl	1 000 EUR	Anzahl	1 000 EUR	Anzahl	1 000 EUR
Dessau-Roßlau, Stadt	37	5 744	48	18 965	313	53 217
Halle (Saale), Stadt	92	36 171	115	76 338	795	207 595
Magdeburg, Landeshauptstadt	80	35 479	132	269 725	931	534 439
Altmarkkreis Salzwedel	25	2 827	50	22 905	267	48 817
Anhalt-Bitterfeld	64	8 751	80	23 320	546	120 614
Börde	69	9 679	97	42 303	577	81 041
Burgenlandkreis	65	6 882	77	106 417	691	106 754
Harz	75	14 371	109	109 749	813	107 980
Jerichower Land	28	3 760	48	10 641	319	64 150
Mansfeld-Südharz	54	24 155	63	21 289	463	77 742
Saalekreis	89	13 798	82	32 064	557	179 268
Salzlandkreis	70	15 396	85	53 970	658	138 772
Stendal	37	13 084	72	34 541	436	83 421
Wittenberg	43	2 734	81	44 018	409	65 971
Insgesamt	828	192 831	1 139	866 245	7 775	1 869 782

Gemeinde- schlüssel	Kreisfreie Stadt Landkreis Gemeinde (Gebietsstand: 31.10.2009)	Steuer- pflichtige	Steuerbarer Umsatz		Umsatzsteuer vor Abzug der Vorsteuer	Abziehbare Vorsteuer	Umsatzsteuer- Vorauszahlung
			insgesamt	dar.Lieferungen und Leistungen			
		Anzahl	1 000 EUR				
15 001 000 Dessau-Roßlau, Stadt		2 662	2 114 115	2 063 876	335 203	261 992	73 210
15 002 000 Halle (Saale), Stadt		5 827	3 882 954	3 822 552	600 790	440 904	159 691
15 003 000 Magdeburg, Landeshauptstadt		6 839	5 903 487	5 772 603	869 654	652 616	217 781
15 081 Altmarkkreis Salzwedel		2 817	1 848 020	1 759 452	263 839	219 083	44 794
15 081 026 Apenburg-Winterfeld, Flecken		61	51 470	50 643	6 235	5 750	495
15 081 030 Arendsee (Altmark), Stadt		107	28 084	27 891	4 830	3 354	1 476
15 081 035 Badel		10	8 456	8 272	1 568	1 128	440
15 081 045 Beetzendorf		92	27 814	27 619	4 003	3 203	800
15 081 065 Binde		10	4 463	4 403	629	667	- 38
15 081 075 Bornsen		3	2 667	2 667	440	271	169
15 081 080 Breitenfeld	
15 081 085 Brunau		28	11 834	11 784	1 722	1 443	279
15 081 090 Chüden		14	4 167	4 167	684	426	258
15 081 095 Dähre		54	36 541	36 541	3 194	3 401	- 207
15 081 100 Dannefeld		5	244	244	38	30	8
15 081 105 Diesdorf, Flecken		71	25 275	25 102	3 646	2 933	710
15 081 110 Dönitz	
15 081 120 Engersen		18	2 943	2 930	296	322	- 25
15 081 125 Estedt		11	3 700	3 700	464	429	35
15 081 130 Fleetmark		36	16 587	15 082	2 986	1 804	1 182
15 081 135 Gardelegen, Stadt		406	370 498	333 869	53 321	42 397	10 933
15 081 150 Hanum		3	659	659	103	61	42
15 081 160 Henningen		16	4 530	4 492	597	444	153
15 081 170 Hottendorf		5	1 686	1 686	210	211	- 1
15 081 175 Höwisch	
15 081 180 Immekath		17	4 496	4 496	679	523	155
15 081 185 Jahrstedt		12	2 435	2 435	275	221	54
15 081 190 Jävenitz		29	7 338	7 337	999	880	119
15 081 200 Jeetze		9	5 902	5 902	707	698	9
15 081 205 Jeggau	
15 081 210 Jeggeleben		8	4 850	4 731	604	600	5
15 081 215 Jerchel		5	2 302	2 302	328	310	18
15 081 220 Jeseritz		5	1 236	1 236	88	161	- 74
15 081 225 Jübar		23	7 670	7 665	963	883	79
15 081 235 Kakerbeck		27	14 493	13 448	1 668	1 734	- 66
15 081 240 Kalbe (Milde), Stadt		125	59 817	59 539	8 315	6 730	1 593
15 081 245 Kassieck		7	669	669	98	95	3
15 081 250 Kaulitz		6	1 328	1 328	180	180	0
15 081 255 Kerkau		6	3 511	3 380	319	478	- 159
15 081 260 Kläden		11	2 591	2 591	360	367	- 7
15 081 265 Klein Gartz	
15 081 270 Kleinau		22	33 159	33 070	5 907	5 260	647
15 081 280 Klötze, Stadt		211	142 075	135 961	20 725	18 529	2 196
15 081 285 Köckte		10	3 369	3 369	274	302	- 28
15 081 290 Kuhfelde		29	8 710	8 697	1 045	1 004	41
15 081 295 Kunrau		22	7 144	7 143	806	1 012	- 207
15 081 300 Kusey		36	38 268	33 805	4 772	3 733	1 039
15 081 310 Langenapel		7	3 102	3 046	287	321	- 34
15 081 315 Leppin		7	2 409	2 409	222	303	- 82
15 081 320 Letzlingen		52	23 304	22 987	4 070	2 783	1 287
15 081 325 Liesten		9	2 720	2 708	421	360	61

Noch 6. Umsatzsteuerpflichtige, deren steuerbarer Umsatz
 und Umsatzsteuer-Vorauszahlung 2008 in regionaler Gliederung

Gemeinde- schlüssel	Kreisfreie Stadt Landkreis Gemeinde (Gebietsstand: 31.10.2009)	Steuer- pflichtige	Steuerbarer Umsatz		Umsatzsteuer vor Abzug der Vorsteuer	Abziehbare Vorsteuer	Umsatzsteuer- Vorauszahlung
			insgesamt	dar.Lieferungen und Leistungen			
		Anzahl	1 000 EUR				
15 081 330 Lindstedt		15	13 040	12 552	2 083	1 569	515
15 081 335 Lüdelsen		10	2 766	2 766	516	301	215
15 081 340 Mechau	
15 081 345 Mehmke		11	2 591	2 580	375	329	47
15 081 355 Mieste		61	27 371	27 369	4 111	3 386	725
15 081 360 Miesterhorst		22	8 593	8 367	964	1 200	- 236
15 081 365 Nettgau		8	1 440	1 440	152	155	- 3
15 081 370 Neuekrug		3	146	146	24	2	22
15 081 375 Neuendorf		13	1 291	1 291	143	114	29
15 081 385 Neuferchau		5	3 581	3 581	500	368	132
15 081 390 Neulingen		5	1 194	1 184	181	172	9
15 081 395 Osterwohle		15	8 967	8 874	972	924	48
15 081 400 Packebusch		8	1 875	1 864	167	232	- 64
15 081 405 Peckfitz	
15 081 410 Potzehne		5	1 373	1 373	104	136	- 30
15 081 415 Pretzier		48	63 197	62 358	9 432	8 100	1 332
15 081 425 Rademin		8	1 417	1 416	187	164	24
15 081 430 Riebau		5	1 089	1 043	147	92	55
15 081 435 Ristedt		7	1 527	1 527	203	286	- 83
15 081 440 Rohrberg		23	4 646	4 638	534	533	1
15 081 445 Roxförde		4	504	504	95	46	49
15 081 450 Sachau	
15 081 455 Salzwedel, Stadt		691	541 938	523 877	82 288	65 280	17 014
15 081 460 Sanne-Kerkuhn		4	3 127	3 127	224	303	- 79
15 081 470 Schrampe		11	4 218	4 218	784	471	313
15 081 475 Schwiesau		6	3 046	3 027	444	329	115
15 081 480 Seebenau		24	9 559	9 555	1 461	1 167	295
15 081 485 Seethen		5	443	443	54	45	9
15 081 490 Sichau		4	658	658	111	48	63
15 081 500 Solpke		9	2 108	2 108	167	229	- 62
15 081 505 Steimke		10	4 616	3 817	584	385	199
15 081 510 Steinitz		12	4 873	4 873	955	578	377
15 081 520 Thielbeer	
15 081 525 Tylsen	
15 081 535 Vienau		6	4 184	4 036	386	394	- 8
15 081 540 Vissum		11	4 642	4 638	571	650	- 79
15 081 545 Wallstawe		30	15 158	15 155	1 521	1 556	- 35
15 081 550 Wannefeld		8	1 229	1 229	205	129	77
15 081 555 Wenze		8	3 649	3 649	350	345	5
15 081 565 Wieblitz-Eversdorf		12	7 041	7 011	1 063	1 028	36
15 081 570 Wiepke		6	1 350	1 314	211	147	64
15 081 585 Zethlingen		8	2 158	2 038	278	282	- 4
15 081 590 Zichtau		4	204	204	34	19	15
15 081 595 Ziemendorf	
15 082 Anhalt-Bitterfeld		5 193	7 261 037	6 534 705	835 809	863 380	- 27 558
15 082 005 Aken (Elbe), Stadt		206	172 564	154 870	21 866	17 964	3 902
15 082 010 Altjeßnitz		15	3 805	3 775	670	542	128
15 082 015 Bitterfeld-Wolfen, Stadt		1 229	4 124 946	3 616 819	390 307	502 746	- 112 430
15 082 025 Bornum		19	8 100	8 077	809	876	- 67
15 082 035 Buhlendorf		7	2 013	2 009	320	259	60
15 082 040 Burgkernitz		16	3 114	3 114	530	306	224

Gemeinde- schlüssel	Kreisfreie Stadt Landkreis Gemeinde (Gebietsstand: 31.10.2009)	Steuer- pflichtige	Steuerbarer Umsatz		Umsatzsteuer vor Abzug der Vorsteuer	Abziehbare Vorsteuer	Umsatzsteuer- Vorauszahlung
			insgesamt	dar.Lieferungen und Leistungen			
		Anzahl	1 000 EUR				
15 082 045 Chörau		9	1 153	1 153	155	128	28
15 082 050 Deetz		37	11 772	11 487	1 652	1 400	252
15 082 055 Diebzig		7	2 851	2 851	524	349	175
15 082 060 Dobritz		9	1 192	1 188	219	147	73
15 082 065 Dornbock		4	277	277	46	34	12
15 082 070 Drosa		15	3 787	3 781	521	426	95
15 082 075 Edderitz		45	32 734	31 283	4 299	3 681	619
15 082 080 Elsnigk		21	8 881	8 881	1 562	1 241	322
15 082 085 Fraßdorf	
15 082 090 Friedersdorf		50	27 035	27 028	4 039	3 347	692
15 082 095 Gehrden		8	1 665	1 665	239	252	- 13
15 082 100 Glauzig		9	1 450	1 437	236	163	72
15 082 110 Gödnitz		10	1 842	1 842	267	163	104
15 082 115 Görzig		30	10 788	10 773	1 846	1 425	421
15 082 120 Gossa		32	9 523	9 513	1 513	1 174	339
15 082 125 Grimme	
15 082 130 Gröbern		13	3 217	2 971	545	313	232
15 082 135 Gröbzig, Stadt		76	21 733	21 494	3 518	2 528	989
15 082 140 Großbadegast		7	705	705	123	66	56
15 082 145 Großpaschleben		18	1 778	1 768	322	196	126
15 082 150 Güterglück		24	10 035	10 035	1 324	1 109	218
15 082 155 Hinsdorf		12	1 984	1 978	355	243	112
15 082 160 Hohenlepte		4	694	694	56	106	- 50
15 082 165 Jeßnitz (Anhalt), Stadt		115	33 320	33 034	5 109	4 119	990
15 082 170 Jütrichau		6	3 606	3 606	598	418	180
15 082 175 Kleinpaschleben		15	2 953	2 943	535	398	137
15 082 180 Köthen (Anhalt), Stadt		837	545 518	530 738	83 548	66 247	17 301
15 082 185 Krina		20	3 081	3 081	538	333	204
15 082 190 Leps		8	2 094	2 094	174	318	- 143
15 082 195 Libbesdorf		10	2 093	2 066	243	180	63
15 082 200 Libehna		7	780	774	101	112	- 11
15 082 205 Lindau, Stadt		44	30 404	29 336	4 614	3 772	841
15 082 210 Maasdorf		6	1 360	1 360	239	152	87
15 082 215 Marke		9	2 026	2 026	279	189	89
15 082 220 Meilendorf		8	1 290	1 279	241	138	102
15 082 225 Micheln		26	13 372	13 369	2 005	1 770	235
15 082 230 Moritz		14	28 335	27 881	4 817	4 865	- 48
15 082 235 Mühlbeck		23	4 035	3 480	640	513	127
15 082 240 Muldenstein		45	8 835	8 688	1 447	1 045	403
15 082 245 Nedlitz		27	4 085	3 638	471	558	- 88
15 082 250 Nutha		12	2 658	1 882	429	306	123
15 082 255 Osternienburg		33	11 997	11 960	2 247	1 496	750
15 082 265 Piethen		4	637	637	100	74	25
15 082 270 Plodda		10	2 556	2 527	462	302	160
15 082 275 Polenzko		15	3 529	3 523	380	552	- 172
15 082 280 Pouch		47	25 026	18 098	4 168	2 253	1 915
15 082 285 Prosigk		11	10 588	10 370	957	1 089	- 132
15 082 290 Quellendorf		34	57 485	57 437	7 043	7 046	- 3
15 082 295 Radegast, Stadt	
15 082 300 Raguhn, Stadt		118	120 514	105 719	17 935	15 038	2 899
15 082 305 Reppichau		14	5 824	5 823	1 057	276	781
15 082 310 Retzau		11	3 939	3 939	515	424	91

Noch 6. Umsatzsteuerpflichtige, deren steuerbarer Umsatz
 und Umsatzsteuer-Vorauszahlung 2008 in regionaler Gliederung

Gemeinde- schlüssel	Kreisfreie Stadt Landkreis Gemeinde (Gebietsstand: 31.10.2009)	Steuer- pflichtige	Steuerbarer Umsatz		Umsatzsteuer vor Abzug der Vorsteuer	Abziehbare Vorsteuer	Umsatzsteuer- Vorauszahlung
			insgesamt	dar.Lieferungen und Leistungen			
		Anzahl	1 000 EUR				
15 082 315	Reuden	12	9 782	9 782	1 735	1 315	420
15 082 320	Reupzig	8	1 609	1 609	320	176	144
15 082 325	Riesdorf	3	486	486	49	54	- 5
15 082 335	Rösa	27	6 106	6 102	932	736	196
15 082 340	Sandersdorf	518	414 756	353 266	69 690	49 410	20 280
15 082 345	Scheuder	5	330	330	51	36	15
15 082 350	Schierau	29	7 649	7 573	1 050	966	84
15 082 355	Schlaitz	37	15 784	15 577	2 289	1 803	486
15 082 365	Schwemsal	15	2 903	2 903	363	333	30
15 082 370	Steutz	29	6 487	6 470	827	796	31
15 082 375	Straguth	7	1 835	1 835	277	270	6
15 082 380	Thurland	20	22 998	20 749	2 083	2 141	- 58
15 082 385	Tornau vor der Heide	13	10 388	9 651	1 966	1 362	604
15 082 390	Trebbichau an der Fuhne	12	3 236	3 232	583	242	342
15 082 395	Trinum	9	4 433	4 390	813	669	144
15 082 400	Walternienburg	15	3 786	3 786	552	395	158
15 082 405	Weißandt-Gölsau	42	42 756	40 970	6 179	5 705	473
15 082 410	Wieskau	4	467	467	76	35	40
15 082 415	Wulfen	36	14 141	14 127	1 625	1 493	132
15 082 420	Zabitz	13	3 988	3 980	733	611	122
15 082 425	Zehbitz	6	1 700	1 691	324	254	70
15 082 430	Zerbst, Stadt	490	327 934	320 609	55 887	41 081	14 805
15 082 435	Zernitz	5	2 601	2 582	236	403	- 168
15 082 440	Zörbig, Stadt	342	813 902	737 572	97 601	86 375	11 227
15 083 Börde		5 303	4 643 438	4 488 643	649 342	541 167	108 388
15 083 005	Ackendorf	6	2 646	2 646	325	144	180
15 083 010	Alleringersleben	11	3 725	3 725	380	457	- 67
15 083 020	Altenhausen	5	783	783	151	88	64
15 083 025	Am Großen Bruch	27	9 437	9 437	997	1 002	- 5
15 083 030	Angern	38	13 556	13 554	2 442	1 821	629
15 083 035	Ausleben	42	10 153	10 152	1 396	1 046	351
15 083 040	Barleben	381	342 425	325 420	51 537	37 374	14 162
15 083 045	Barneberg	17	6 980	6 952	1 012	831	181
15 083 050	Bartensleben	6	2 410	2 407	229	276	- 47
15 083 055	Bebertal	36	21 114	21 113	3 622	2 689	934
15 083 060	Beendorf	12	11 725	11 725	498	438	60
15 083 065	Behnsdorf	9	1 190	1 190	151	93	57
15 083 070	Belsdorf	3	224	224	38	8	30
15 083 075	Berenbrock	8	2 858	2 854	466	281	185
15 083 080	Bertingen	7	2 330	2 330	388	297	92
15 083 085	Böddensell
15 083 090	Born	5	1 885	1 885	286	259	27
15 083 095	Bornstedt	10	1 580	1 548	292	189	103
15 083 100	Bösdorf	12	11 574	11 290	1 691	1 348	343
15 083 105	Bottmersdorf	16	6 742	6 741	656	597	59
15 083 110	Bregenstedt	14	2 247	2 247	327	228	99
15 083 115	Bülstringen	31	581 606	573 368	51 149	58 778	- 7 629
15 083 120	Burgstall	19	4 973	4 973	760	573	187
15 083 125	Calvörde, Flecken	69	92 388	78 761	15 432	10 966	4 466
15 083 130	Colbitz	112	22 410	22 146	3 426	2 189	1 237
15 083 135	Cröchern	10	7 001	6 529	1 170	934	236

Gemeinde- schlüssel	Kreisfreie Stadt Landkreis Gemeinde (Gebietsstand: 31.10.2009)	Steuer- pflichtige	Steuerbarer Umsatz		Umsatzsteuer vor Abzug der Vorsteuer	Abziehbare Vorsteuer	Umsatzsteuer- Vorauszahlung
			insgesamt	dar.Lieferungen und Leistungen			
		Anzahl	1 000 EUR				
15 083 140 Döhren	
15 083 145 Dolle		18	9 103	9 103	1 382	736	646
15 083 150 Domersleben		43	22 989	22 987	4 297	3 369	934
15 083 155 Dorst	
15 083 160 Drackenstedt		10	1 712	1 712	255	153	103
15 083 165 Dreileben		9	11 955	11 951	1 985	1 761	224
15 083 170 Druxberge		10	876	876	158	82	77
15 083 175 Eggenstedt		5	335	335	38	30	8
15 083 180 Eichenbarleben		35	8 054	8 048	1 150	917	233
15 083 185 Eickendorf	
15 083 190 Eilsleben		58	31 578	29 948	5 167	4 109	1 058
15 083 195 Eimersleben		10	1 854	1 853	328	227	101
15 083 200 Emden		9	3 284	3 284	394	362	33
15 083 205 Erxleben		56	70 233	68 158	7 610	6 619	991
15 083 210 Eschenrode		3	301	301	57	20	37
15 083 215 Etingen		11	2 687	2 684	312	360	- 48
15 083 220 Everingen		4	748	744	123	69	54
15 083 230 Flechtingen		58	35 085	34 976	6 382	4 424	1 958
15 083 240 Grauingen		5	877	877	97	148	- 51
15 083 245 Gröningen, Stadt		100	40 241	39 866	5 770	5 062	748
15 083 250 Groß Rodensleben		23	6 607	6 320	759	650	135
15 083 255 Groß Santerleben		25	6 657	6 642	932	841	92
15 083 260 Hadmersleben, Stadt		40	18 071	17 345	2 380	2 100	291
15 083 265 Hakenstedt		10	1 875	1 875	228	185	43
15 083 270 Haldensleben, Stadt		563	525 665	517 804	91 461	65 808	25 656
15 083 275 Harbke		32	33 861	33 534	4 302	2 837	1 465
15 083 280 Heinrichsberg		13	2 338	2 333	227	231	- 4
15 083 285 Hermsdorf		59	41 777	41 355	7 405	4 378	3 027
15 083 290 Hillersleben		15	6 907	6 907	1 264	972	292
15 083 295 Hödingen	
15 083 300 Hohendodeleben		59	43 398	43 101	7 285	5 701	1 584
15 083 305 Hohenwarsleben		71	33 310	32 128	5 329	3 766	1 563
15 083 315 Hörsingen		12	1 633	1 633	266	159	108
15 083 320 Hötensleben		52	59 940	59 782	7 330	6 475	855
15 083 325 Irxleben		134	54 294	53 690	9 689	6 333	3 356
15 083 330 Ivenrode		10	2 435	2 435	297	329	- 32
15 083 335 Kathendorf		7	3 502	3 499	489	524	- 35
15 083 340 Klein Rodensleben		19	8 916	8 916	931	751	180
15 083 345 Klein Wanzleben		78	110 216	109 306	14 658	15 645	- 987
15 083 350 Klüden		7	2 551	2 519	210	344	- 134
15 083 355 Kroppenstedt, Stadt		77	56 480	54 015	7 071	6 051	1 020
15 083 360 Loitsche		34	46 294	38 117	8 335	4 991	3 344
15 083 365 Mahlwinkel		17	3 192	3 192	439	355	83
15 083 370 Mannhausen		6	1 021	1 021	107	121	- 14
15 083 375 Marienborn		6	10 920	10 874	2 186	1 331	856
15 083 380 Morsleben		4	575	575	59	65	- 5
15 083 385 Neuenhofe		18	3 726	3 627	664	346	318
15 083 390 Niedere Börde		233	284 580	275 349	31 009	26 536	4 473
15 083 395 Niederndodeleben		135	75 159	72 948	9 067	7 648	1 421
15 083 400 Nordgermersleben		25	17 261	17 253	2 845	2 682	163
15 083 405 Ochtmersleben		20	4 344	4 344	525	441	83
15 083 410 Oebisfelde, Stadt		144	190 345	185 250	34 207	28 069	6 138

Gemeinde- schlüssel	Kreisfreie Stadt Landkreis Gemeinde (Gebietsstand: 31.10.2009)	Steuer- pflichtige	Steuerbarer Umsatz		Umsatzsteuer vor Abzug der Vorsteuer	Abziehbare Vorsteuer	Umsatzsteuer- Vorauszahlung
			insgesamt	dar.Lieferungen und Leistungen			
		Anzahl	1 000 EUR				
15 083 415	Oschersleben (Bode), Stadt	522	472 785	457 305	71 862	59 489	12 397
15 083 420	Ostingersleben	6	4 282	3 662	569	421	149
15 083 425	Ovelgünne
15 083 430	Peseckendorf	7	6 322	6 320	1 197	262	935
15 083 435	Rätzlingen	16	4 752	4 752	719	576	143
15 083 440	Rogätz	76	32 377	32 063	4 824	3 838	986
15 083 445	Rottmersleben	29	9 817	9 762	999	1 029	- 30
15 083 450	Sandbeiendorf
15 083 455	Schackensleben	13	3 678	3 678	642	463	178
15 083 465	Schwanefeld	4	193	193	36	21	16
15 083 470	Seehausen, Stadt	57	36 500	35 245	6 027	4 397	1 630
15 083 475	Seggerde
15 083 480	Siestedt	12	2 533	2 519	316	330	- 14
15 083 485	Sommersdorf	10	2 400	2 399	408	279	129
15 083 490	Sülzetal	330	497 000	457 990	62 871	60 623	2 316
15 083 495	Süplingen	24	13 385	13 054	2 345	1 947	398
15 083 500	Uhrsleben	3	152	152	25	14	11
15 083 505	Ummendorf	17	5 844	5 799	665	511	158
15 083 510	Velsdorf	4	524	524	81	39	42
15 083 515	Völpe	40	47 621	46 232	6 124	6 856	- 731
15 083 520	Wackersleben	13	26 312	20 363	2 454	1 847	607
15 083 525	Walbeck	13	7 365	7 333	1 312	705	606
15 083 530	Wanzleben, Stadt	150	80 333	79 627	12 129	10 450	1 684
15 083 535	Wefensleben	39	29 362	29 362	3 662	4 103	- 437
15 083 540	Weferlingen, Flecken	55	25 610	25 591	4 208	2 870	1 337
15 083 545	Wegenstedt	6	3 407	3 407	347	454	- 107
15 083 550	Wellen	39	9 611	9 471	1 728	921	808
15 083 555	Wenddorf
15 083 560	Wiegitz	10	4 835	4 834	670	654	16
15 083 565	Wolmirstedt, Stadt	396	193 134	191 225	30 167	24 182	5 986
15 083 570	Wormsdorf	13	7 105	7 105	796	730	66
15 083 575	Wulferstedt	20	4 307	4 283	527	394	134
15 083 580	Zielitz	39	11 003	10 892	1 810	1 325	485
15 083 585	Zobbenitz	9	2 365	2 365	214	220	- 7
15 084	Burgenlandkreis	5 777	5 479 816	5 291 860	874 098	681 133	195 967
15 084 005	Abtlöbnitz
15 084 012	An der Poststraße	54	10 459	10 134	1 372	1 563	- 192
15 084 015	Bad Bibra, Stadt	116	166 373	165 827	13 120	15 893	-2 774
15 084 020	Bad Kösen, Stadt	182	58 581	58 039	7 562	4 903	2 659
15 084 025	Balgstädt	44	12 308	12 243	1 645	1 475	172
15 084 035	Bergisdorf	16	3 585	3 582	533	420	113
15 084 045	Breitenbach
15 084 050	Bröckau	10	1 025	1 025	166	168	- 1
15 084 070	Burgwerben	34	10 874	10 811	1 858	1 331	527
15 084 080	Casekirchen	7	2 056	2 056	266	217	49
15 084 085	Crölpa-Löbschütz	22	3 516	3 513	501	335	166
15 084 090	Dehlitz (Saale)	14	1 075	1 074	108	105	3
15 084 095	Deuben	22	19 263	19 160	3 606	3 232	373
15 084 105	Döschwitz	29	22 310	17 174	3 594	2 353	1 241
15 084 110	Droßdorf	39	15 054	14 804	1 434	1 567	- 133
15 084 115	Droyßig	37	5 976	5 914	977	624	353

Gemeinde- schlüssel	Kreisfreie Stadt Landkreis Gemeinde (Gebietsstand: 31.10.2009)	Steuer- pflichtige	Steuerbarer Umsatz		Umsatzsteuer vor Abzug der Vorsteuer	Abziehbare Vorsteuer	Umsatzsteuer- Vorauszahlung
			insgesamt	dar.Lieferungen und Leistungen			
		Anzahl	1 000 EUR				
15 084 125 Eckartsberga, Stadt		64	17 539	17 528	2 262	2 159	103
15 084 130 Elsteraue		235	340 118	310 489	45 324	61 946	- 16 621
15 084 132 Finne		46	13 800	13 800	2 357	1 942	416
15 084 133 Finneland		65	28 649	28 329	3 871	3 365	506
15 084 135 Freyburg (Unstrut), Stadt		191	816 213	750 559	153 637	69 825	83 812
15 084 145 Gieckau		9	2 886	2 886	292	353	- 62
15 084 150 Gleina		38	29 746	29 712	3 984	3 669	337
15 084 155 Goldschau		10	792	792	110	72	38
15 084 165 Görschen		27	81 781	81 425	13 855	10 189	3 667
15 084 170 Goseck		28	7 351	7 297	1 178	643	535
15 084 175 Grana		38	20 165	18 877	3 327	2 577	749
15 084 180 Granschütz		29	7 860	7 859	1 135	957	178
15 084 185 Gröben		19	10 900	10 900	2 012	1 330	681
15 084 190 Gröbitz		13	5 826	5 826	526	615	- 89
15 084 195 Großgörschen		23	5 262	5 176	850	642	208
15 084 200 Großkorbetha		35	24 958	24 280	4 154	3 581	573
15 084 210 Haynsburg		19	3 946	3 901	519	553	- 34
15 084 215 Heidegrund		19	50 502	48 584	4 352	5 751	- 1 400
15 084 225 Heuckewalde		16	5 556	5 526	715	616	99
15 084 235 Hohenmölsen, Stadt		217	112 586	107 887	16 574	13 889	2 685
15 084 240 Janisroda		6	2 516	2 501	341	267	74
15 084 246 Kaiserpfalz		53	139 245	137 445	14 272	13 911	361
15 084 250 Karsdorf		44	21 047	20 980	3 464	2 209	1 255
15 084 270 Krauschwitz		4	660	649	112	58	54
15 084 275 Kretzschau		43	18 355	18 333	2 705	2 411	294
15 084 280 Langendorf		67	22 256	22 054	3 353	2 403	950
15 084 282 Lanitz-Hassel-Tal		35	9 686	9 215	1 105	1 175	- 69
15 084 285 Laucha an der Unstrut, Stadt		119	139 499	132 850	25 146	19 199	5 949
15 084 290 Leislau		8	1 609	1 609	212	148	63
15 084 295 Leißling		59	13 496	13 463	2 219	1 743	476
15 084 300 Löbitz		8	889	889	143	107	36
15 084 310 Luckenau		11	1 161	1 161	133	81	51
15 084 315 Lützen, Stadt		123	45 045	45 001	7 402	5 779	1 623
15 084 320 Markwerben		26	8 256	8 209	1 400	971	429
15 084 325 Meineweh		20	4 518	4 510	748	1 619	- 872
15 084 335 Mertendorf		19	23 420	23 407	4 375	3 819	556
15 084 340 Molau		15	2 251	2 033	326	196	130
15 084 350 Muschwitz		25	6 670	6 651	1 151	762	389
15 084 355 Naumburg (Saale), Stadt		987	443 094	439 344	61 675	43 470	18 204
15 084 360 Nebra (Unstrut), Stadt		91	17 676	17 545	2 870	1 998	872
15 084 365 Nessa		17	13 501	13 036	2 608	1 831	778
15 084 375 Osterfeld, Stadt		40	41 363	41 290	8 181	5 722	2 459
15 084 385 Poserna		11	1 347	1 347	220	102	118
15 084 390 Pretzsch	
15 084 395 Prießnitz		13	12 090	12 089	1 075	1 321	- 246
15 084 400 Prittitz		32	17 909	17 611	3 233	2 632	600
15 084 405 Reichardtswerben		33	11 409	11 193	1 412	1 252	159
15 084 410 Reinsdorf		9	1 038	1 038	142	94	47
15 084 415 Rippach		19	3 310	3 303	348	366	- 15
15 084 430 Schellbach		18	8 920	8 910	1 682	1 193	489
15 084 435 Schkortleben		12	4 389	4 389	685	423	262
15 084 445 Schönburg		49	36 744	35 342	6 035	4 976	1 058

Noch 6. Umsatzsteuerpflichtige, deren steuerbarer Umsatz
 und Umsatzsteuer-Vorauszahlung 2008 in regionaler Gliederung

Gemeinde- schlüssel	Kreisfreie Stadt Landkreis Gemeinde (Gebietsstand: 31.10.2009)	Steuer- pflichtige	Steuerbarer Umsatz		Umsatzsteuer vor Abzug der Vorsteuer	Abziehbare Vorsteuer	Umsatzsteuer- Vorauszahlung
			insgesamt	dar.Lieferungen und Leistungen			
		Anzahl	1 000 EUR				
15 084 450 Sössen		9	4 245	4 245	594	289	306
15 084 455 Starsiedel		27	11 696	11 499	1 716	1 730	- 14
15 084 465 Storkau		14	5 073	4 984	825	603	222
15 084 470 Stößen, Stadt		29	6 876	6 873	1 110	769	341
15 084 475 Tagewerben		38	32 332	31 804	5 935	4 796	1 139
15 084 480 Taucha		23	3 325	3 325	530	266	263
15 084 490 Teuchern, Stadt		74	38 110	37 849	5 018	4 662	356
15 084 500 Theißen	
15 084 505 Trebnitz		19	2 591	2 591	303	331	- 27
15 084 515 Uichteritz		55	26 953	26 937	4 530	3 234	1 296
15 084 520 Unterkaka		13	48 135	47 990	9 023	6 775	2 248
15 084 525 Utenbach		4	714	711	63	76	- 12
15 084 530 Waldau		9	5 739	5 339	564	608	- 44
15 084 545 Weißenborn		14	10 527	10 527	1 783	1 518	265
15 084 550 Weißenfels, Stadt		718	1 284 797	1 230 754	209 681	188 157	24 501
15 084 555 Wengelsdorf		18	2 241	2 241	191	173	17
15 084 560 Wethau		14	11 678	11 672	1 223	905	318
15 084 565 Wetterzeube		36	28 167	28 145	4 886	4 130	756
15 084 575 Wittgendorf		30	8 557	8 523	1 009	1 005	4
15 084 590 Zeitz, Stadt		731	305 207	303 883	48 882	39 659	9 222
15 084 600 Zorbau		57	77 542	74 712	13 849	11 126	2 723
15 085 Harz		6 991	4 580 470	4 417 810	708 235	543 248	165 051
15 085 005 Abbenrode		18	3 742	3 741	463	451	12
15 085 010 Allrode		26	17 051	17 026	1 937	1 557	380
15 085 020 Aspenstedt	
15 085 025 Athenstedt		12	4 332	4 332	629	421	208
15 085 030 Aue-Fallstein		127	86 727	85 578	14 051	9 769	4 282
15 085 035 Bad Suderode		70	18 855	18 796	3 089	2 311	778
15 085 040 Ballenstedt, Stadt		203	83 590	82 641	12 641	9 684	2 958
15 085 045 Benneckenstein (Harz), Stadt		93	39 995	39 794	7 055	4 956	2 099
15 085 050 Berßel		22	12 542	12 442	2 195	1 512	683
15 085 055 Blankenburg (Harz), Stadt		452	396 754	389 459	70 388	53 144	17 256
15 085 060 Bühne		7	1 737	1 737	306	198	108
15 085 065 Cattenstedt		11	1 370	1 369	239	151	88
15 085 075 Danstedt		19	3 203	3 202	568	471	97
15 085 085 Derenburg, Stadt		65	21 908	20 549	3 420	2 484	936
15 085 090 Dittfurt		54	16 788	16 386	2 263	1 932	331
15 085 100 Elbingerode (Harz), Stadt		143	55 267	55 106	9 207	6 276	2 930
15 085 105 Elend		14	3 265	3 263	557	304	253
15 085 110 Falkenstein/Harz, Stadt		164	117 633	110 932	20 382	16 062	4 322
15 085 115 Friedrichsbrunn		44	7 376	7 353	1 241	864	377
15 085 120 Gernrode, Stadt		140	69 623	67 385	11 069	9 244	1 826
15 085 125 Groß Quenstedt		26	4 651	4 651	701	412	290
15 085 135 Halberstadt, Stadt		1 034	780 584	763 618	110 097	85 136	24 962
15 085 140 Harsleben		64	36 810	36 435	4 630	5 186	- 556
15 085 145 Harzgerode, Stadt		271	123 699	117 782	20 263	15 030	5 233
15 085 150 Hasselfelde, Stadt		143	54 436	53 994	9 712	7 348	2 364
15 085 155 Hausneindorf		18	8 239	8 237	1 276	1 035	240
15 085 160 Hedersleben		38	41 200	41 170	6 375	6 905	- 530
15 085 165 Heimbürg		17	3 376	3 376	472	325	147
15 085 170 Heteborn		11	1 305	1 305	189	189	.

Gemeinde- schlüssel	Kreisfreie Stadt Landkreis Gemeinde (Gebietsstand: 31.10.2009)	Steuer- pflichtige	Steuerbarer Umsatz		Umsatzsteuer vor Abzug der Vorsteuer	Abziehbare Vorsteuer	Umsatzsteuer- Vorauszahlung
			insgesamt	dar.Lieferungen und Leistungen			
		Anzahl	1 000 EUR				
15 085 175 Heudeber		35	33 933	33 896	4 906	4 060	846
15 085 180 Hüttenrode		32	3 651	3 460	471	340	131
15 085 185 Huy		190	54 576	53 925	7 564	6 073	1 491
15 085 190 Ilsenburg (Harz), Stadt		254	88 476	86 429	13 950	10 638	3 312
15 085 200 Langeln		27	4 431	4 073	787	463	324
15 085 205 Langenstein		52	46 815	45 705	6 478	4 311	2 167
15 085 210 Lüttgenrode		8	5 295	5 244	639	634	5
15 085 220 Neudorf		15	2 991	2 991	512	351	161
15 085 225 Nienhagen		9	2 225	2 223	384	287	98
15 085 230 Osterwieck, Stadt		139	75 790	74 107	12 640	8 786	3 854
15 085 235 Quedlinburg, Stadt		773	342 262	336 275	53 986	36 332	17 678
15 085 240 Radisleben		11	2 564	2 564	406	616	- 210
15 085 245 Reddeber		30	40 274	40 265	7 290	3 563	3 727
15 085 250 Rhoden		6	730	730	89	87	2
15 085 255 Rieder		50	24 274	23 903	4 377	3 333	1 044
15 085 260 Sargstedt		14	2 704	2 696	487	309	178
15 085 265 Schauen		8	7 254	7 138	804	699	106
15 085 280 Schmatzfeld		9	2 842	2 842	375	388	- 13
15 085 285 Schwanebeck, Stadt		51	100 386	100 180	18 634	13 547	5 087
15 085 295 Sorge		8	1 078	1 078	130	78	51
15 085 300 Stapelburg		27	4 936	4 879	863	461	401
15 085 305 Stecklenberg		14	2 215	2 215	266	175	91
15 085 310 Stiege		23	2 146	2 143	366	210	156
15 085 320 Ströbeck, Schachdorf		32	12 045	12 045	2 085	1 541	565
15 085 325 Tanne		18	8 452	8 452	1 600	987	613
15 085 330 Thale, Stadt		387	222 937	215 409	31 644	25 088	6 556
15 085 335 Timmenrode		24	3 210	3 210	364	323	41
15 085 345 Veckenstedt		34	7 122	6 989	869	721	148
15 085 350 Wasserleben		40	16 140	14 773	1 495	1 552	- 57
15 085 360 Wedderstedt		15	2 458	2 450	254	282	- 26
15 085 365 Wegeleben, Stadt		63	30 998	29 436	5 041	3 891	1 151
15 085 370 Wernigerode, Stadt		1 169	1 350 373	1 255 650	202 829	164 908	37 922
15 085 375 Westerhausen		79	23 035	22 983	3 660	2 754	906
15 085 380 Wienrode		19	3 241	3 241	601	309	292
15 085 385 Wülperode	
15 086 Jerichower Land		3 049	1 992 963	1 885 820	313 239	239 722	73 407
15 086 005 Biederitz		173	123 300	120 752	21 361	17 532	3 829
15 086 010 Brettin		24	6 996	6 904	1 257	830	427
15 086 015 Burg, Stadt		709	592 131	583 152	96 027	75 681	20 574
15 086 020 Demsin		7	2 100	2 092	297	344	- 46
15 086 030 Drewitz		19	9 292	9 113	748	841	- 93
15 086 035 Elbe-Parey		171	65 396	64 221	9 487	9 297	190
15 086 040 Genthin, Stadt		519	411 590	388 843	59 777	42 193	17 578
15 086 045 Gerwisch		86	23 573	23 387	4 378	3 017	1 360
15 086 055 Gommern, Stadt		349	189 837	184 554	31 836	26 577	4 929
15 086 060 Grabow		17	3 052	2 990	346	334	12
15 086 065 Gübs		13	2 105	2 105	284	177	107
15 086 075 Hohenwarthe		57	13 642	13 546	2 394	1 465	929
15 086 080 Jerichow, Stadt		54	22 589	22 583	2 940	2 806	134
15 086 085 Kade		19	3 956	3 944	625	447	178
15 086 090 Karow		5	1 522	1 519	145	170	- 25

Noch 6. Umsatzsteuerpflichtige, deren steuerbarer Umsatz
 und Umsatzsteuer-Vorauszahlung 2008 in regionaler Gliederung

Gemeinde- schlüssel	Kreisfreie Stadt Landkreis Gemeinde (Gebietsstand: 31.10.2009)	Steuer- pflichtige	Steuerbarer Umsatz		Umsatzsteuer vor Abzug der Vorsteuer	Abziehbare Vorsteuer	Umsatzsteuer- Vorauszahlung
			insgesamt	dar.Lieferungen und Leistungen			
		Anzahl	1 000 EUR				
15 086 095 Klitsche		15	2 468	2 398	277	248	29
15 086 100 Königsborn		12	12 362	11 973	2 303	1 684	620
15 086 105 Körbelitz		17	8 449	8 393	1 457	1 301	156
15 086 110 Krüssau		9	1 473	1 455	199	130	68
15 086 125 Lostau		51	10 290	9 956	1 596	1 123	474
15 086 140 Möckern, Stadt		400	200 221	196 478	28 075	22 814	5 261
15 086 145 Möser		123	39 357	39 094	6 313	4 189	2 125
15 086 150 Nielebock		6	3 028	3 028	323	349	- 26
15 086 160 Pietzpuhl		8	936	936	190	112	78
15 086 170 Redekin		21	18 461	16 147	2 944	2 187	757
15 086 185 Rietzel		13	13 670	13 670	2 432	2 225	207
15 086 195 Roßdorf		22	7 420	7 079	1 240	880	360
15 086 200 Schermen		54	20 014	19 769	3 337	2 719	618
15 086 205 Schlagenthin		18	6 483	6 483	585	509	77
15 086 210 Schopsdorf		28	161 519	103 565	28 606	16 050	12 555
15 086 220 Stresow		6	11 134	11 134	844	1 037	- 193
15 086 245 Woltersdorf		5	1 388	1 388	180	123	57
15 086 250 Wulkow		8	2 231	2 190	331	256	75
15 086 255 Wüstenjerichow		5	448	448	53	39	15
15 086 260 Zabakuck		6	531	530	48	35	13
15 087 Mansfeld-Südharz		4 355	4 519 484	3 974 212	589 196	571 054	18 175
15 087 010 Ahlsdorf		46	6 985	6 982	1 157	655	502
15 087 015 Allstedt, Stadt		100	39 616	39 319	6 463	4 781	1 681
15 087 020 Alterode		14	2 086	2 083	278	173	105
15 087 025 Amsdorf	
15 087 030 Arnstedt		18	3 930	3 930	627	387	241
15 087 035 Aseleben		19	8 325	7 971	910	826	84
15 087 040 Augsdorf		14	5 587	5 527	862	687	175
15 087 045 Benndorf		36	10 015	9 984	1 437	851	586
15 087 050 Bennungen		26	8 324	8 324	1 369	1 067	302
15 087 055 Berga		71	86 869	80 641	11 344	13 226	- 1 881
15 087 060 Beyernaumburg		27	5 736	5 736	972	710	262
15 087 070 Blankenheim		39	7 087	7 085	1 162	870	291
15 087 075 Bornstedt		20	1 745	1 745	243	182	60
15 087 080 Bräunrode		11	1 446	1 446	168	162	6
15 087 090 Breitenstein		19	6 688	6 673	1 244	981	263
15 087 095 Breitung		9	1 470	1 470	265	169	96
15 087 101 Brücken-Hackpfüffel		24	6 229	6 217	1 038	934	104
15 087 105 Burgsdorf		4	1 311	1 300	123	132	- 9
15 087 110 Dederstedt		8	3 348	3 348	630	227	402
15 087 115 Dietersdorf		10	5 774	5 772	766	452	314
15 087 120 Drebsdorf	
15 087 125 Edersleben		34	40 845	39 336	7 308	5 514	1 794
15 087 130 Eisleben, Lutherstadt		715	734 971	690 028	103 807	78 656	25 145
15 087 135 Emseloh		15	6 062	6 019	1 107	868	239
15 087 140 Erdeborn		28	9 509	9 497	1 357	947	410
15 087 145 Freist		11	2 070	2 070	260	195	64
15 087 150 Friedeburg (Saale)		10	2 931	2 619	545	267	278
15 087 155 Friedeburgerhütte		6	2 200	2 200	210	240	- 30
15 087 165 Gerbstedt, Stadt		66	22 908	22 590	3 137	2 650	487
15 087 170 Greifenhagen		13	1 824	1 823	169	187	- 17

Gemeinde- schlüssel	Kreisfreie Stadt Landkreis Gemeinde (Gebietsstand: 31.10.2009)	Steuer- pflichtige	Steuerbarer Umsatz		Umsatzsteuer vor Abzug der Vorsteuer	Abziehbare Vorsteuer	Umsatzsteuer- Vorauszahlung
			insgesamt	dar.Lieferungen und Leistungen			
		Anzahl	1 000 EUR				
15 087 180 Hainrode		9	849	847	120	86	34
15 087 185 Harkerode		12	1 406	1 406	214	109	105
15 087 190 Hayn (Harz)		27	4 513	4 442	789	551	238
15 087 195 Hedersleben		24	5 104	5 087	689	659	30
15 087 200 Heiligenthal		23	10 003	9 917	1 020	988	32
15 087 205 Helbra		120	123 967	103 198	20 557	15 604	4 953
15 087 210 Hergisdorf		35	4 375	4 348	662	447	214
15 087 220 Hettstedt, Stadt		283	1 792 174	1 345 232	169 685	228 529	- 58 844
15 087 225 Holdenstedt		20	6 247	6 240	1 051	845	206
15 087 230 Hornburg		8	819	793	77	227	- 150
15 087 235 Hübitz		9	9 655	9 655	1 576	1 277	299
15 087 240 Ihlewitz		3	355	355	43	28	15
15 087 245 Katharinenrieth		3	1 688	1 686	297	235	62
15 087 250 Kelbra (Kyffhäuser), Stadt		96	36 319	35 827	5 438	4 414	1 024
15 087 255 Kleinleinungen		3	106	106	19	13	6
15 087 260 Klostermansfeld		71	15 021	14 865	2 235	1 517	717
15 087 265 Liedersdorf		8	1 563	1 548	212	204	8
15 087 270 Lüttchendorf		19	2 706	2 668	322	328	- 6
15 087 275 Mansfeld, Stadt		314	256 162	256 019	46 291	39 487	6 804
15 087 285 Mittelhausen		11	6 776	6 366	726	748	- 22
15 087 295 Neehausen		3	96	96	8	11	- 3
15 087 300 Niederröblingen (Helme)		9	3 116	3 056	389	455	- 66
15 087 305 Nienstedt		7	1 692	1 610	270	218	52
15 087 315 Pölsfeld		16	2 654	2 654	327	257	71
15 087 320 Quenstedt		22	4 808	4 808	556	574	- 18
15 087 325 Questenberg		8	968	968	178	102	76
15 087 335 Ritterode		12	5 426	5 426	759	701	57
15 087 345 Röblingen am See		63	23 121	23 060	3 670	2 959	710
15 087 350 Roßla		75	35 226	34 741	5 850	5 019	832
15 087 355 Rottelsdorf		6	951	950	109	148	- 39
15 087 360 Rottleberode		59	13 880	13 822	2 466	1 732	734
15 087 365 Sandersleben, Stadt		43	21 512	21 512	4 117	3 044	1 073
15 087 370 Sangerhausen, Stadt		980	720 101	705 510	114 952	96 362	18 592
15 087 380 Schwenda		15	5 357	5 357	491	719	- 228
15 087 385 Seeburg		18	3 741	3 741	542	322	221
15 087 390 Siersleben		37	80 937	80 927	14 885	12 017	2 867
15 087 395 Sotterhausen	
15 087 400 Stangerode		12	4 174	4 174	775	446	329
15 087 405 Stedten		16	5 636	5 636	949	591	358
15 087 410 Stolberg (Harz), Stadt		74	29 162	28 837	4 432	3 725	707
15 087 415 Sylfa		6	1 418	1 411	262	217	45
15 087 425 Uftrungen		32	6 786	6 785	750	860	- 110
15 087 430 Ulzigerode	
15 087 435 Walbeck		54	57 768	57 472	7 257	5 479	1 721
15 087 440 Wallhausen		86	75 240	70 057	9 316	8 090	1 322
15 087 445 Wansleben am See		35	5 675	5 660	1 001	575	426
15 087 450 Welbsleben		27	15 311	14 752	1 669	1 602	68
15 087 455 Welfesholz		6	1 676	1 676	298	149	149
15 087 460 Wickerode		5	317	317	42	36	6
15 087 465 Wiederstedt		33	6 919	6 919	878	716	162
15 087 470 Wimmelburg		29	12 782	12 748	2 267	1 898	369
15 087 475 Winkel		12	2 126	2 126	302	253	48

Noch 6. Umsatzsteuerpflichtige, deren steuerbarer Umsatz
 und Umsatzsteuer-Vorauszahlung 2008 in regionaler Gliederung

Gemeinde- schlüssel	Kreisfreie Stadt Landkreis Gemeinde (Gebietsstand: 31.10.2009)	Steuer- pflichtige	Steuerbarer Umsatz		Umsatzsteuer vor Abzug der Vorsteuer	Abziehbare Vorsteuer	Umsatzsteuer- Vorauszahlung
			insgesamt	dar.Lieferungen und Leistungen			
		Anzahl	1 000 EUR				
15 087 485	Wolferstedt	21	3 873	3 759	564	395	169
15 087 490	Zabenstedt
15 088 Saalekreis		5 729	12 567 982	11 177 264	2 092 589	1 805 613	286 951
15 088 005	Albersroda	15	5 956	5 952	808	704	105
15 088 010	Alberstedt	9	1 634	1 515	254	153	100
15 088 015	Angersdorf	43	14 942	14 931	2 787	2 008	779
15 088 020	Bad Dürrenberg, Stadt	263	87 019	86 892	12 745	9 384	3 324
15 088 025	Bad Lauchstädt, Stadt	228	102 756	102 110	17 103	13 063	4 039
15 088 030	Barnstädt	40	14 156	14 152	1 847	1 670	177
15 088 035	Beesenstedt	52	21 647	21 609	3 212	2 401	811
15 088 040	Bennstedt	53	12 926	12 917	2 158	1 448	710
15 088 050	Brachstedt	41	21 377	21 322	3 183	2 722	461
15 088 055	Brachwitz	27	4 924	4 924	721	375	346
15 088 060	Braschwitz	33	15 779	14 698	2 504	1 777	727
15 088 065	Braunsbedra, Stadt	269	198 219	197 252	26 909	19 971	6 936
15 088 075	Döblitz	4	219	219	33	12	21
15 088 080	Domnitz	19	7 678	7 676	722	777	- 55
15 088 085	Dornstedt	26	6 345	6 345	998	742	256
15 088 095	Esperstedt	12	2 915	2 915	431	270	161
15 088 100	Farnstädt	39	38 458	38 271	5 543	4 016	1 527
15 088 105	Fienstedt	4	1 586	1 586	249	149	100
15 088 110	Friedensdorf	4	342	342	47	24	23
15 088 115	Geusa	36	7 521	7 504	1 175	806	369
15 088 120	Gimritz	13	2 282	2 282	368	263	106
15 088 125	Götschetal	184	100 004	98 390	17 539	13 817	3 723
15 088 130	Günthersdorf	65	62 155	62 074	10 843	7 558	3 286
15 088 135	Hohenthurm	41	44 016	43 580	7 752	5 509	2 244
15 088 140	Höhnstedt	53	12 975	12 603	1 770	1 513	257
15 088 145	Horburg-Maßlau	18	2 560	2 557	440	267	173
15 088 150	Kabelsketal	273	819 964	818 682	151 101	114 927	36 175
15 088 160	Kloschwitz	11	2 895	2 895	471	221	249
15 088 165	Kötschlitz	35	58 999	57 992	10 356	6 977	3 379
15 088 170	Kötzschau	49	5 547	5 476	915	612	303
15 088 175	Kreypau	21	4 046	4 017	712	601	111
15 088 180	Krosigk	18	11 395	11 223	1 203	1 254	- 51
15 088 190	Küthen	7	376	376	61	30	30
15 088 195	Landsberg, Stadt	312	619 809	575 052	96 692	84 218	12 478
15 088 200	Langenbogen	47	10 904	10 904	1 951	1 401	550
15 088 205	Leuna, Stadt	214	1 801 786	1 663 653	265 257	282 432	- 17 175
15 088 210	Lieskau	57	13 328	13 316	2 007	1 062	945
15 088 215	Löbejün, Stadt	73	20 507	20 349	3 506	2 298	1 208
15 088 220	Merseburg, Stadt	886	726 878	711 233	113 253	75 903	37 352
15 088 225	Milzau	30	9 671	9 670	957	1 042	- 85
15 088 230	Morl	20	11 116	9 185	1 766	1 229	536
15 088 235	Mücheln (Geiseltal), Stadt	219	85 876	85 783	11 909	10 070	1 839
15 088 240	Nauendorf	33	17 663	17 119	2 642	2 224	418
15 088 245	Nempitz	10	3 210	3 210	561	358	203
15 088 250	Nemsdorf-Göhrendorf	22	20 560	20 543	2 055	2 280	- 225
15 088 255	Neutz-Lettewitz	15	6 267	6 267	654	612	62
15 088 260	Niemberg	47	16 466	16 330	2 605	1 597	1 007
15 088 265	Obhausen	34	10 972	10 970	1 292	1 224	69

Gemeinde- schlüssel	Kreisfreie Stadt Landkreis Gemeinde (Gebietsstand: 31.10.2009)	Steuer- pflichtige	Steuerbarer Umsatz		Umsatzsteuer vor Abzug der Vorsteuer	Abziehbare Vorsteuer	Umsatzsteuer- Vorauszahlung
			insgesamt	dar.Lieferungen und Leistungen			
		Anzahl	1 000 EUR				
15 088 275	Oechlitz	17	4 715	4 690	574	442	132
15 088 280	Oppin	45	46 710	46 264	8 132	6 563	1 569
15 088 285	Ostrau	25	16 847	16 841	2 140	2 043	97
15 088 290	Peißen	59	37 576	36 005	6 192	5 080	1 112
15 088 295	Petersberg	21	2 969	2 969	574	284	290
15 088 300	Plötz	16	6 020	6 003	1 117	495	622
15 088 305	Querfurt, Stadt	393	322 651	303 255	50 420	39 813	10 607
15 088 310	Rodden	7	692	692	95	110	- 15
15 088 315	Rothenburg	18	7 519	6 247	1 223	746	477
15 088 320	Salzmünde	58	23 851	23 830	3 824	2 820	1 003
15 088 330	Schkopau	327	6 507 484	5 370 223	1 144 485	1 001 437	143 034
15 088 335	Schochwitz	43	13 023	12 948	1 635	1 398	237
15 088 340	Schraplau, Stadt	23	9 815	9 335	1 281	1 058	224
15 088 345	Schwerz	7	2 119	2 119	235	201	34
15 088 350	Spergau	39	102 356	96 422	18 383	11 424	6 958
15 088 355	Steigra	28	21 884	21 778	3 075	3 190	- 115
15 088 360	Steuden	23	9 202	9 187	1 056	804	252
15 088 365	Teutschenthal	315	207 508	197 480	30 683	24 061	6 622
15 088 370	Tollwitz	42	43 977	41 762	6 547	5 390	1 157
15 088 375	Wallendorf (Luppe)	30	6 499	6 498	1 095	868	229
15 088 380	Wettin, Stadt	79	23 037	22 924	3 525	2 809	719
15 088 385	Zappendorf	43	32 822	32 143	3 091	2 475	616
15 088 390	Zöschen	33	43 843	42 560	8 079	7 285	794
15 088 395	Zweimen	14	6 239	6 226	1 063	852	211
15 089 Salzlandkreis		5 736	5 040 754	4 826 922	745 996	644 460	101 902
15 089 005	Alsleben (Saale), Stadt	86	165 952	164 349	13 707	14 412	- 705
15 089 010	Amesdorf	6	5 537	5 415	504	508	- 4
15 089 015	Aschersleben, Stadt	810	873 707	805 470	124 819	113 878	10 898
15 089 020	Baalberge	33	25 012	25 011	3 164	2 870	294
15 089 025	Barby (Elbe), Stadt	129	42 770	42 569	5 717	4 785	932
15 089 030	Bernburg (Saale), Stadt	772	528 653	515 260	84 028	64 141	19 908
15 089 035	Biendorf	14	4 179	4 179	597	553	44
15 089 042	Bördeland	201	72 250	70 072	9 225	7 174	2 053
15 089 045	Borne	30	10 277	10 253	1 234	1 038	196
15 089 050	Breitenhagen	8	1 215	1 215	162	111	51
15 089 055	Calbe (Saale), Stadt	263	265 832	260 470	29 333	34 388	- 5 055
15 089 060	Cörmigk	23	4 803	4 487	862	505	357
15 089 070	Edlau	12	2 170	2 170	259	153	106
15 089 075	Egeln, Stadt	167	152 925	152 566	26 358	14 212	12 145
15 089 090	Etgersleben	13	6 899	6 899	1 073	945	128
15 089 115	Gatersleben	57	94 749	81 653	7 341	12 859	- 5 518
15 089 120	Gerbitz	12	13 249	13 249	1 867	1 865	2
15 089 125	Gerlebogk	14	2 979	2 979	313	250	63
15 089 130	Giersleben	18	3 375	3 356	498	251	248
15 089 135	Glinde	11	1 416	1 415	212	144	69
15 089 140	Gnadau	11	18 930	16 130	2 939	1 949	990
15 089 145	Gröna	15	3 744	3 732	618	271	347
15 089 150	Groß Rosenburg	48	15 656	15 498	2 364	1 910	454
15 089 165	Güsten, Stadt	84	75 535	74 028	12 283	8 983	3 300
15 089 170	Hakeborn	17	3 084	3 068	258	350	- 92
15 089 175	Hecklinen, Stadt	211	79 657	78 824	11 958	9 073	2 885

Noch 6. Umsatzsteuerpflichtige, deren steuerbarer Umsatz
 und Umsatzsteuer-Vorauszahlung 2008 in regionaler Gliederung

Gemeinde- schlüssel	Kreisfreie Stadt Landkreis Gemeinde (Gebietsstand: 31.10.2009)	Steuer- pflichtige	Steuerbarer Umsatz		Umsatzsteuer vor Abzug der Vorsteuer	Abziehbare Vorsteuer	Umsatzsteuer- Vorauszahlung
			insgesamt	dar.Lieferungen und Leistungen			
		Anzahl	1 000 EUR				
15 089 185 Ilberstedt		36	34 926	34 347	3 900	4 514	- 614
15 089 195 Könnern, Stadt		186	263 954	205 601	28 346	29 533	- 1 187
15 089 200 Latdorf		15	5 089	5 084	935	542	393
15 089 205 Lödderitz		6	7 361	7 019	1 200	1 003	197
15 089 225 Neugattersleben		42	77 305	73 572	9 256	10 848	- 1 591
15 089 235 Nienburg (Saale), Stadt		84	76 221	68 907	8 669	8 563	107
15 089 240 Peißen		41	22 275	22 125	3 270	3 063	207
15 089 245 Plötzkau		24	2 598	2 598	302	210	92
15 089 255 Pobzig		8	3 892	3 717	736	370	366
15 089 260 Poley		8	1 632	1 412	241	183	58
15 089 265 Pömmelte		12	2 942	2 933	299	290	9
15 089 275 Preußlitz		16	1 240	1 240	208	137	71
15 089 285 Sachsendorf		11	3 295	3 290	520	416	104
15 089 295 Schackstedt		14	3 929	3 919	696	480	220
15 089 305 Schönebeck (Elbe), Stadt		982	842 479	828 407	145 838	114 619	31 218
15 089 307 Seeland, Stadt		165	97 734	93 728	12 973	12 666	306
15 089 310 Staßfurt, Stadt		810	968 536	957 288	165 318	138 950	26 751
15 089 315 Tarthun		16	27 499	26 907	2 818	3 386	- 568
15 089 320 Tornitz		15	13 878	13 838	1 629	1 645	- 16
15 089 325 Unseburg		50	50 256	48 381	7 904	7 768	136
15 089 330 Wedlitz		7	985	985	179	103	76
15 089 340 Wespen		3	626	626	68	67	1
15 089 350 Westeregeln		53	23 755	23 434	3 797	3 159	639
15 089 355 Wiendorf		8	306	306	45	21	24
15 089 360 Wohlsdorf		9	2 612	2 612	329	312	17
15 089 365 Wolmirsleben		44	27 005	26 456	4 179	3 558	622
15 089 375 Zuchau		6	3 869	3 869	649	480	169
15 090 Stendal		3 738	2 814 991	2 732 497	380 843	334 021	46 845
15 090 010 Arneburg, Stadt		59	493 059	448 016	60 374	64 398	- 4 024
15 090 015 Aulosen		5	1 633	1 633	187	236	- 49
15 090 020 Baben	
15 090 025 Badingen		10	3 921	3 921	460	459	.
15 090 040 Behrendorf		10	2 379	2 371	365	357	8
15 090 045 Bellingen		11	3 550	3 550	434	344	90
15 090 050 Berkau		19	3 629	3 629	401	348	53
15 090 060 Beuster		13	9 152	9 151	973	1 073	- 100
15 090 065 Birkholz		11	5 949	5 943	1 051	561	491
15 090 070 Bismark (Altmark), Stadt		101	266 572	266 257	20 744	21 791	- 1 046
15 090 075 Bittkau		17	1 763	1 763	297	182	115
15 090 080 Bölsdorf		9	876	876	153	98	55
15 090 085 Boock	
15 090 090 Bretsch		15	3 564	3 552	510	403	107
15 090 095 Buch		8	1 893	1 893	208	252	- 44
15 090 100 Buchholz		9	5 328	5 328	921	611	310
15 090 105 Büste		10	2 380	2 380	391	268	124
15 090 110 Cobbel		7	2 030	2 029	557	287	269
15 090 115 Dahlen		29	13 070	12 979	2 092	1 766	326
15 090 120 Demker		14	14 064	14 024	2 485	2 075	410
15 090 125 Dobberkau		11	5 074	5 074	628	578	50
15 090 135 Eichstedt (Altmark)		21	4 091	4 091	527	498	29
15 090 145 Falkenberg		8	2 295	2 294	253	312	- 59

Gemeinde- schlüssel	Kreisfreie Stadt Landkreis Gemeinde (Gebietsstand: 31.10.2009)	Steuer- pflichtige	Steuerbarer Umsatz		Umsatzsteuer vor Abzug der Vorsteuer	Abziehbare Vorsteuer	Umsatzsteuer- Vorauszahlung
			insgesamt	dar.Lieferungen und Leistungen			
		Anzahl	1 000 EUR				
15 090 150 Fischbeck (Elbe)		18	12 949	12 949	2 054	1 499	555
15 090 160 Gagel	
15 090 165 Garlipp		7	1 222	1 222	155	150	5
15 090 170 Geestgottberg		15	31 483	31 124	5 861	4 895	965
15 090 180 Goldbeck		42	19 361	19 323	2 468	2 282	186
15 090 185 Gollensdorf		6	1 395	1 395	165	177	- 12
15 090 190 Grassau		9	2 436	2 426	353	236	117
15 090 195 Grieben		34	13 793	13 721	1 265	1 410	- 142
15 090 200 Grobleben		5	326	326	42	22	20
15 090 205 Groß Garz		20	7 072	7 069	822	739	84
15 090 210 Groß Schwechten		13	3 423	3 420	427	514	- 87
15 090 215 Hämerten		8	947	947	117	75	42
15 090 220 Hassel		28	5 850	5 848	668	599	69
15 090 225 Havelberg, Stadt		258	88 497	87 849	14 712	10 893	3 819
15 090 230 Heeren		16	1 426	1 426	238	149	89
15 090 235 Heiligenfelde		6	896	896	150	91	59
15 090 245 Hohenberg-Krusemark		36	6 964	6 962	954	752	201
15 090 250 Hohengöhren		11	1 502	1 502	216	158	58
15 090 255 Hohenwulsch		14	2 968	2 968	380	405	- 25
15 090 260 Holzhausen	
15 090 265 Hüselitz		7	992	992	121	106	15
15 090 270 Iden		32	8 821	8 796	1 068	1 120	- 51
15 090 275 Insel		26	22 528	21 295	3 950	2 608	1 344
15 090 280 Jerchel		7	6 337	6 337	586	826	- 239
15 090 285 Kamern		25	10 805	10 792	1 020	1 082	- 63
15 090 290 Käthen		5	1 454	1 454	188	177	12
15 090 295 Kehnert		12	6 166	6 165	459	617	- 158
15 090 300 Kläden		25	8 185	7 990	1 292	980	312
15 090 305 Klein Schwechten		12	6 346	6 346	626	670	- 44
15 090 310 Klietz		50	12 640	12 638	1 923	1 530	393
15 090 320 Könnigde		3	498	498	76	58	18
15 090 325 Kossebau		11	1 768	1 606	324	217	107
15 090 330 Kremkau	
15 090 340 Krüden		25	10 757	10 146	1 785	1 503	282
15 090 345 Langensalzwedel	
15 090 350 Lichterfelde		5	1 629	1 629	134	206	- 72
15 090 355 Lindtorf		11	6 899	6 899	577	939	- 359
15 090 360 Losenrade		3	179	179	32	20	12
15 090 365 Losse		3	311	311	43	36	8
15 090 370 Lückstedt		12	8 104	8 103	734	835	- 101
15 090 375 Lüderitz		35	12 307	12 270	1 755	1 321	434
15 090 385 Meßdorf		26	8 465	8 254	1 401	1 323	78
15 090 390 Miltern		15	10 654	10 654	751	875	- 123
15 090 395 Möringen		12	3 357	3 346	334	396	- 62
15 090 400 Nahrstedt		4	1 757	1 757	206	207	.
15 090 405 Neuermark-Lübars		10	2 044	1 946	276	285	- 9
15 090 410 Neukirchen (Altmark)		7	814	813	139	129	9
15 090 415 Osterburg (Altmark), Stadt		337	237 020	235 127	37 649	30 634	7 015
15 090 420 Pollitz		12	1 595	1 595	242	243	- 1
15 090 425 Querstedt	
15 090 430 Ringfurth		6	546	545	70	70	.
15 090 435 Rochau		25	9 358	9 213	1 426	1 349	77

Noch 6. Umsatzsteuerpflichtige, deren steuerbarer Umsatz
 und Umsatzsteuer-Vorauszahlung 2008 in regionaler Gliederung

Gemeinde- schlüssel	Kreisfreie Stadt Landkreis Gemeinde (Gebietsstand: 31.10.2009)	Steuer- pflichtige	Steuerbarer Umsatz		Umsatzsteuer vor Abzug der Vorsteuer	Abziehbare Vorsteuer	Umsatzsteuer- Vorauszahlung
			insgesamt	dar.Lieferungen und Leistungen			
		Anzahl	1 000 EUR				
15 090 445 Sandau (Elbe), Stadt	27	12 235	12 017	2 045	1 337	708	
15 090 465 Schelldorf	5	1 109	1 065	85	127	- 42	
15 090 470 Schernebeck	
15 090 475 Schernikau	10	2 453	2 453	338	277	61	
15 090 480 Schinne	11	5 109	5 108	711	1 358	- 649	
15 090 485 Schollene	20	4 579	4 574	658	526	131	
15 090 490 Schönberg	22	9 455	8 900	1 531	1 140	391	
15 090 495 Schönfeld	6	1 252	1 252	138	202	- 64	
15 090 500 Schönhausen (Elbe)	88	24 136	24 103	3 540	3 021	519	
15 090 505 Schönwalde (Altmark)	5	1 971	1 953	213	322	- 109	
15 090 510 Schorstedt	7	2 931	2 929	297	285	12	
15 090 515 Schwarzholz	4	2 403	2 403	212	324	- 112	
15 090 520 Seehausen (Altmark), Stadt	123	115 902	108 338	15 333	14 155	1 178	
15 090 525 Staats	6	3 833	3 787	670	433	237	
15 090 530 Steinfeld (Altmark)	11	2 836	2 836	388	329	59	
15 090 535 Stendal, Stadt	1 004	832 055	817 926	115 871	93 769	22 111	
15 090 540 Storkau (Elbe)	
15 090 545 Tangerhütte, Stadt	175	105 419	103 880	18 158	14 289	3 869	
15 090 550 Tangermünde, Stadt	300	152 888	145 981	25 590	19 591	5 999	
15 090 555 Uchtdorf	7	4 293	4 291	532	472	60	
15 090 560 Uchtsprunge	17	3 306	3 306	441	237	204	
15 090 565 Uenglingen	32	9 266	9 264	1 617	904	713	
15 090 570 Uetz	
15 090 575 Vinzelberg	6	1 990	1 990	206	187	19	
15 090 580 Volgfelde	7	2 443	2 438	301	226	75	
15 090 585 Wahrenberg	8	2 110	2 110	368	312	56	
15 090 595 Wanzer	4	335	335	37	33	5	
15 090 600 Weißewarte	10	743	743	113	87	26	
15 090 605 Wendemark	4	1 075	1 075	97	90	7	
15 090 610 Werben (Elbe), Stadt	23	2 064	2 064	281	264	16	
15 090 615 Windberge	12	4 476	4 474	465	456	17	
15 090 620 Wittenmoor	7	1 458	1 458	239	234	5	
15 090 625 Wulkau	9	5 511	5 511	747	734	13	
15 090 630 Wust	33	9 979	9 863	1 548	1 161	387	
15 091 Wittenberg	4 423	3 548 200	3 448 721	536 377	439 744	96 628	
15 091 010 Annaburg, Stadt	100	80 759	79 748	10 145	10 374	- 236	
15 091 015 Axien	9	7 276	7 274	1 043	931	111	
15 091 020 Bad Schmiedeberg, Stadt	306	110 262	107 232	14 249	10 460	3 790	
15 091 025 Bethau	10	3 473	3 465	563	451	112	
15 091 030 Boßdorf	18	9 281	8 919	1 188	1 125	63	
15 091 040 Bräsen	9	1 220	1 220	216	127	89	
15 091 060 Coswig (Anhalt), Stadt	327	196 296	192 607	28 379	24 143	4 231	
15 091 065 Dabrun	15	2 122	2 120	269	246	23	
15 091 070 Dietrichsdorf	10	6 367	6 190	1 097	1 049	48	
15 091 085 Elster (Elbe)	116	53 249	51 716	9 959	7 017	2 942	
15 091 090 Eutzsch	17	7 633	7 598	828	940	- 112	
15 091 095 Gadegast	10	2 738	2 738	453	300	153	
15 091 105 Gohrau	15	2 676	2 676	418	244	174	
15 091 110 Gräfenhainichen, Stadt	274	108 786	108 630	16 082	12 490	3 592	
15 091 120 Griesen	11	6 727	5 457	1 200	730	470	
15 091 125 Groß Naundorf	18	15 929	15 916	2 429	1 977	452	

Gemeinde- schlüssel	Kreisfreie Stadt Landkreis Gemeinde (Gebietsstand: 31.10.2009)	Steuer- pflichtige	Steuerbarer Umsatz		Umsatzsteuer vor Abzug der Vorsteuer	Abziehbare Vorsteuer	Umsatzsteuer- Vorauszahlung
			insgesamt	dar.Lieferungen und Leistungen			
		Anzahl	1 000 EUR				
15 091 130 Horstdorf		15	2 202	2 202	265	211	54
15 091 145 Jessen (Elster), Stadt		520	467 481	450 804	66 903	57 107	9 819
15 091 155 Kakau		20	2 694	2 682	314	291	23
15 091 160 Kemberg, Stadt		179	80 599	79 968	12 602	10 421	2 182
15 091 170 Klößen		20	3 216	3 187	459	456	3
15 091 185 Kropstädt		46	62 605	62 473	6 611	5 893	717
15 091 190 Labrun		6	1 345	1 345	257	130	127
15 091 195 Lebien		11	7 638	7 252	1 447	1 193	254
15 091 200 Leetza	
15 091 205 Listerfehrda		9	3 162	3 162	512	211	301
15 091 220 Möhlau		34	3 934	3 916	557	424	133
15 091 230 Mühlanger		47	12 859	12 852	1 754	1 361	393
15 091 235 Naundorf bei Seyda		8	592	592	75	57	19
15 091 240 Oranienbaum, Stadt		147	67 559	65 825	10 995	8 046	2 950
15 091 245 Plossig		10	5 302	5 302	568	671	- 103
15 091 250 Prettin, Stadt		61	15 349	14 833	2 290	1 709	582
15 091 265 Rackith		17	7 586	7 585	1 222	1 180	42
15 091 270 Radis		53	8 465	8 298	1 342	1 023	319
15 091 280 Rehsen		12	886	886	127	77	49
15 091 285 Riesigk	
15 091 290 Rotta		20	6 187	6 129	1 107	635	472
15 091 295 Schköna		18	7 953	7 947	1 265	1 102	163
15 091 300 Schleesen		10	5 005	5 005	733	491	242
15 091 310 Schützberg		6	1 466	1 466	124	158	- 34
15 091 315 Selbitz		9	5 085	5 085	488	732	- 243
15 091 335 Stackelitz		13	12 270	12 264	2 290	1 675	615
15 091 340 Straach		31	15 426	15 416	2 397	1 889	509
15 091 345 Thießen		20	2 433	2 433	320	231	90
15 091 350 Tornau		14	3 427	3 427	638	344	294
15 091 360 Ulthausen		8	1 077	1 071	179	138	41
15 091 365 Vockerode		41	51 418	48 695	6 830	7 237	- 407
15 091 370 Wartenburg		23	6 299	6 059	746	748	- 1
15 091 375 Wittenberg, Lutherstadt		1 438	1 756 727	1 717 297	269 527	228 934	40 575
15 091 380 Wörlitz, Stadt		66	18 159	17 807	3 113	1 664	1 449
15 091 390 Zahna, Stadt		136	168 927	162 449	28 505	13 281	15 225
15 091 395 Zemnick		4	442	442	82	63	19
15 091 400 Zörnigall		22	2 981	2 978	434	335	99
15 091 405 Zschornewitz		58	112 595	94 024	20 568	16 786	3 782
Insgesamt		68 439	66 197 710	62 196 938	9 795 208	8 238 137	1 561 231

- Bitte weiße Felder ausfüllen oder ☒ ankreuzen, Anleitung beachten -

Fallart	Steuernummer	Unterfallart
11		56

Unternehmer – ggf. abweichende Firmenbezeichnung –
Anschrift – Telefon – E-Mail-Adresse

2008

30

Eingangsstempel oder -datum

Umsatzsteuer-Voranmeldung 2008

Voranmeldungszeitraum

bei monatlicher Abgabe bitte ankreuzen

bei vierteljährlicher Abgabe bitte ankreuzen

08 01	Jan.		08 07	Juli		08 41	I. Kalender-	
08 02	Feb.		08 08	Aug.		08 42	II. Kalender-	
08 03	März		08 09	Sept.		08 43	III. Kalender-	
08 04	April		08 10	Okt.		08 44	IV. Kalender-	
08 05	Mai		08 11	Nov.				
08 06	Juni		08 12	Dez.				

Berichtigte Anmeldung
(falls ja, bitte eine „1“ eintragen)

10

Belege (Verträge, Rechnungen, Erläuterungen usw.) sind beigelegt bzw. werden gesondert eingereicht (falls ja, bitte eine „1“ eintragen)

22

I. Anmeldung der Umsatzsteuer-Vorauszahlung

		Bemessungsgrundlage ohne Umsatzsteuer		Steuer
		volle EUR	Ct	EUR Ct
Lieferungen und sonstige Leistungen (einschließlich unentgeltlicher Wertabgaben)				
Steuerfreie Umsätze mit Vorsteuerabzug				
Innergemeinschaftliche Lieferungen (§ 4 Nr. 1 Buchst. b UStG) an Abnehmer mit USt-IdNr.	41			
neuer Fahrzeuge an Abnehmer ohne USt-IdNr.	44			
neuer Fahrzeuge außerhalb eines Unternehmens (§ 2a UStG)	49			
Weitere steuerfreie Umsätze mit Vorsteuerabzug (z.B. Ausfuhrleistungen, Umsätze nach § 4 Nr. 2 bis 7 UStG) ...	43			
Steuerfreie Umsätze ohne Vorsteuerabzug Umsätze nach § 4 Nr. 8 bis 28 UStG	48			
Steuerpflichtige Umsätze (Lieferungen und sonstige Leistungen einschl. unentgeltlicher Wertabgaben)				
zum Steuersatz von 19 %	81			
zum Steuersatz von 7 %	86			
zu anderen Steuersätzen	35			
Umsätze land- und forstwirtschaftlicher Betriebe nach § 24 UStG				
Lieferungen in das übrige Gemeinschaftsgebiet an Abnehmer mit USt-IdNr.	77			
Umsätze, für die eine Steuer nach § 24 UStG zu entrichten ist (Sägewerkserzeugnisse, Getränke und alkohol. Flüssigkeiten, z.B. Wein) ...	76			
Innergemeinschaftliche Erwerbe				
Steuerfreie innergemeinschaftliche Erwerbe Erwerbe nach § 4b UStG	91			
Steuerpflichtige innergemeinschaftliche Erwerbe zum Steuersatz von 19 %	89			
zum Steuersatz von 7 %	93			
zu anderen Steuersätzen	95			
neuer Fahrzeuge von Lieferanten ohne USt-IdNr. zum allgemeinen Steuersatz	94			
Ergänzende Angaben zu Umsätzen				
Lieferungen des ersten Abnehmers bei innergemeinschaftlichen Dreiecksgeschäften (§ 25b Abs. 2 UStG)	42			
Steuerpflichtige Umsätze im Sinne des § 13b Abs. 1 Satz 1 Nr. 1 bis 5 UStG, für die der Leistungsempfänger die Steuer schuldet	60			
Nicht steuerbare Umsätze (Leistungsort nicht im Inland)	45			
Übertrag zu übertragen in Zeile 45				

44	Steuernummer:							Steuer EUR	Ct
45	Übertrag								
46	Umsätze, für die als Leistungsempfänger die								
47	Steuer nach § 13b Abs. 2 UStG geschuldet wird								
48	Leistungen eines im Ausland ansässigen Unternehmers (§ 13b Abs. 1 Satz 1 Nr. 1 und 5 UStG)	52		53					
49	Lieferungen sicherungsübereigneter Gegenstände und Umsätze, die unter das GrESTG fallen (§ 13b Abs. 1 Satz 1 Nr. 2 und 3 UStG) ..	73		74					
50	Bauleistungen eines im Inland ansässigen Unternehmers (§ 13b Abs. 1 Satz 1 Nr. 4 UStG)	84		85					
51									
52	Steuer infolge Wechsels der Besteuerungsform sowie Nachsteuer auf versteuerte Anzahlungen u. ä. wegen Steuersatzänderung			65					
53	Umsatzsteuer								
54	Abziehbare Vorsteuerbeträge								
55	Vorsteuerbeträge aus Rechnungen von anderen Unternehmern (§ 15 Abs. 1 Satz 1 Nr. 1 UStG), aus Leistungen im Sinne des § 13a Abs. 1 Nr. 6 UStG (§ 15 Abs. 1 Satz 1 Nr. 5 UStG) und aus innergemeinschaftlichen Dreiecksgeschäften (§ 25b Abs. 5 UStG)			66					
56	Vorsteuerbeträge aus dem innergemeinschaftlichen Erwerb von Gegenständen (§ 15 Abs. 1 Satz 1 Nr. 3 UStG)			61					
57	Entrichtete Einfuhrumsatzsteuer (§ 15 Abs. 1 Satz 1 Nr. 2 UStG)			62					
58	Vorsteuerbeträge aus Leistungen im Sinne des § 13b Abs. 1 UStG (§ 15 Abs. 1 Satz 1 Nr. 4 UStG)			67					
59	Vorsteuerbeträge, die nach allgemeinen Durchschnittssätzen berechnet sind (§§ 23 und 23a UStG)			63					
60	Berichtigung des Vorsteuerabzugs (§ 15a UStG)			64					
61	Vorsteuerabzug für innergemeinschaftliche Lieferungen neuer Fahrzeuge außerhalb eines Unternehmens (§ 2a UStG) sowie von Kleinunternehmern im Sinne des § 19 Abs. 1 UStG (§ 15 Abs. 4a UStG)			59					
62	Verbleibender Betrag								
63	Andere Steuerbeträge								
64	In Rechnungen unrichtig oder unberechtigt ausgewiesene Steuerbeträge (§ 14c UStG) sowie Steuer- beträge, die nach § 4 Nr. 4a Satz 1 Buchst. a Satz 2, § 6a Abs. 4 Satz 2, § 17 Abs. 1 Satz 6 oder § 25b Abs. 2 UStG geschuldet werden			69					
65	Umsatzsteuer-Vorauszahlung/Überschuss								
66	Anrechnung (Abzug) der festgesetzten Sondervorauszahlung für Dauerfristverlängerung (nur auszufüllen in der letzten Voranmeldung des Besteuerungszeitraums, in der Regel Dezember)			39					
67	Verbleibende Umsatzsteuer-Vorauszahlung			83					
68	Verbleibender Überschuss - bitte dem Betrag ein Minuszeichen voranstellen -								
69	II. Sonstige Angaben und Unterschrift								
70	Ein Erstattungsbetrag wird auf das dem Finanzamt benannte Konto überwiesen, soweit der Betrag nicht mit Steuerschulden verrechnet wird.								
71	Verrechnung des Erstattungsbetrags erwünscht / Erstattungsbetrag ist abgetreten							29	
72	(falls ja, bitte eine „1“ eintragen)								
73	Geben Sie bitte die Verrechnungswünsche auf einem besonderen Blatt an oder auf dem beim Finanzamt erhältlichen Vordruck „Verrechnungsantrag“.								
74	Die Einzugsermächtigung wird ausnahmsweise (z.B. wegen Verrechnungswünschen) für diesen Voranmeldungszeitraum widerrufen (falls ja, bitte eine „1“ eintragen)							26	
75	Ein ggf. verbleibender Restbetrag ist gesondert zu entrichten.								
76	Hinweis nach den Vorschriften der Datenschutzgesetze:								
77	Die mit der Steueranmeldung angeforderten Daten werden auf Grund der §§ 149 ff. der Abgabenordnung und der §§ 18, 18b des Umsatzsteuergesetzes erhoben. Die Angabe der Telefonnummern und der E-Mail-Adressen ist freiwillig.								
78	Bei der Anfertigung dieser Steueranmeldung hat mitgewirkt:								
79	(Name, Anschrift, Telefon, E-Mail-Adresse)								
80									
81									
82									
83									
84									
85									
86	Datum, Unterschrift								

- nur vom Finanzamt auszufüllen -

11	19
12	

Bearbeitungshinweis

- Die aufgeführten Daten sind mit Hilfe des geprüften und genehmigten Programms sowie ggf. unter Berücksichtigung der gespeicherten Daten maschinell zu verarbeiten.
- Die weitere Bearbeitung richtet sich nach den Ergebnissen der maschinellen Verarbeitung.

Datum, Namenszeichen

Kontrollzahl und/oder Datenerfassungsvermerk

Anleitung zur Umsatzsteuer-Voranmeldung 2008

Abkürzungen:	AO	=	Abgabenordnung	UStDV	=	Umsatzsteuer-Durchführungsverordnung
	GrEStG	=	Grunderwerbsteuergesetz	UStG	=	Umsatzsteuergesetz
	Kj.	=	Kalenderjahr	USt-IdNr.	=	Umsatzsteuer-Identifikationsnummer

Diese Anleitung soll Sie informieren, wie Sie die Vordrucke richtig ausfüllen.

Die Anleitung kann allerdings nicht auf alle Fragen eingehen.

Wesentliche Änderungen gegenüber der Anleitung zur Umsatzsteuer-Voranmeldung des Vorjahres sind durch Randstriche gekennzeichnet.

Übermittlung der Umsatzsteuer-Voranmeldung auf elektronischem Weg

Die Umsatzsteuer-Voranmeldung ist nach amtlich vorgeschriebenem Vordruck auf elektronischem Weg nach Maßgabe der Steuerdaten-Übermittlungsverordnung zu übermitteln (§ 18 Abs. 1 Satz 1 UStG). Informationen hierzu erhalten Sie unter den Internet-Adressen www.elster.de bzw. www.finanzeamt.de. Auf Antrag kann das Finanzamt zur Vermeidung von unbilligen Härten auf eine elektronische Übermittlung verzichten.

So werden die Vordrucke ausgefüllt:

Bitte tragen Sie aus erfassungstechnischen Gründen die Steuernummer auf jeder Vordruckseite (oben) ein.

Füllen Sie bitte nur die weißen Felder der Vordrucke deutlich und vollständig aus, bei denen Sie Angaben zu erklären haben; nicht benötigte Felder lassen Sie bitte frei und sehen von Streichungen ab. Bitte berücksichtigen Sie Entgelterhöhungen und Entgeltsminderungen bei den Bemessungsgrundlagen. Negative Beträge sollten Sie durch ein Minuszeichen kennzeichnen.

Werden Belege (Verträge, Rechnungen, Erläuterungen auf gesonderten Anlagen usw.) eingereicht, tragen Sie bitte in Zeile 16 eine „1“ ein.

Tragen Sie bei den Bemessungsgrundlagen bitte nur Beträge in vollen Euro ein; bei den Umsatzsteuer- und Vorsteuerbeträgen ist dagegen stets auch die Eintragung von Centbeträgen erforderlich. Rechnen Sie Werte in fremder Währung in Euro um.

Die Umsatzsteuer-Voranmeldung ist vom Unternehmer oder dessen Bevollmächtigten zu unterschreiben, sofern sie nicht in elektronischer Form übermittelt wird.

Umsatzsteuer-Voranmeldung

Steuerfreie Lieferungen und sonstige Leistungen

Zeilen 21 bis 23

Innergemeinschaftliche Lieferungen (§ 4 Nr. 1 Buchst. b, § 6a Abs. 1 UStG) sind in dem Voranmeldungszeitraum zu erklären, in dem die Rechnung ausgestellt wird, spätestens jedoch in dem Voranmeldungszeitraum, in dem der Monat endet, der auf die Lieferung folgt.

Über die in Zeile 21 einzutragenden Umsätze sind vierteljährlich **Zusammenfassende Meldungen** an das Bundeszentralamt für Steuern auf elektronischem Weg zu übermitteln. Nähere Informationen zu diesem Verfahren erhalten Sie beim Bundeszentralamt für Steuern, Dienstsitz Saarouis, Ahornweg 1 - 3, 66740 Saarouis, Telefon (06831) 456-0, Telefax (06831) 456-120 oder -146 sowie unter der Internet-Adresse www.bzst.de. Außerdem sind diese Umsätze grundsätzlich dem Statistischen Bundesamt monatlich für die **Intrahandelsstatistik** zu melden. Nähere Informationen zur Intrahandelsstatistik erhalten Sie beim Statistischen Bundesamt, 65180 Wiesbaden, Telefon (0611) 75-1, Telefax (0611) 75-724000 sowie unter der Internet-Adresse www.destatis.de.

Zeile 24

In Zeile 24 sind neben steuerfreien **Ausfuhrlieferungen** (§ 4 Nr. 1 Buchst. a, § 6 UStG) weitere steuerfreie Umsätze mit Vorsteuerabzug einzutragen, z.B.:

- Lohnveredelungen an Gegenständen der Ausfuhr (§ 4 Nr. 1 Buchst. a, § 7 UStG);
- Umsätze für die Seeschifffahrt und für die Luftfahrt (§ 4 Nr. 2, § 8 UStG);
- grenzüberschreitende **Güterbeförderungen** und andere sonstige Leistungen nach § 4 Nr. 3 UStG;

- Vermittlungsleistungen nach § 4 Nr. 5 UStG (z.B. Provisionen im Zusammenhang mit Ausfuhrlieferungen);
- Umsätze im Sinne des Offshore-Steuerabkommens, des Zusatzabkommens zum NATO-Truppenstatut, des Ergänzungsabkommens zum Protokoll über die NATO-Hauptquartiere;
- Reiseleistungen, soweit die Reisevorleistungen im Drittlandsgebiet bewirkt werden (§ 25 Abs. 2 UStG).

Zeile 25

Steuerfreie Umsätze ohne Vorsteuerabzug sind z.B. Grundstücksvermietungen (§ 4 Nr. 12 UStG), Umsätze aus der Tätigkeit als Arzt oder aus ähnlicher heilberuflicher Tätigkeit (§ 4 Nr. 14 UStG).

Steuerpflichtige Lieferungen und sonstige Leistungen

Zeilen 27 bis 29

Als Bemessungsgrundlagen sind die Umsätze und Anzahlungen einzutragen, für die die Umsatzsteuer entstanden ist. Bemessungsgrundlagen sind stets Nettobeträge (ohne Umsatzsteuer), die in vollen Euro (ohne Centbeträge) anzugeben sind. Es sind auch Umsätze einzutragen, bei denen die sogenannte Mindest-Bemessungsgrundlage (§ 10 Abs. 5 UStG) anzuwenden ist. Dagegen sind Umsätze, für die der Leistungsempfänger die Umsatzsteuer nach § 13b Abs. 2 UStG schuldet, nicht hier einzutragen, sondern in Zeile 41 (vgl. Erläuterungen zu den Zeilen 41 und 46 bis 50).

Unentgeltliche Wertabgaben aus dem Unternehmen sind, soweit sie in der Abgabe von Gegenständen bestehen, regelmäßig den entgeltlichen Lieferungen und, soweit sie in der Abgabe oder Ausfuhr von sonstigen Leistungen bestehen, regelmäßig den entgeltlichen sonstigen Leistungen gleichgestellt. Sie umfassen auch unentgeltliche Sachzuwendungen und sonstige Leistungen an Arbeitnehmer.

Es sind auch die Umsätze bei der Lieferung von Gegenständen aus einem Umsatzsteuerlager einzutragen, wenn dem liefernden Unternehmer die Auslagerung zuzurechnen ist. In allen anderen Fällen der Auslagerung - insbesondere wenn dem Abnehmer die Auslagerung zuzurechnen ist - sind die Umsätze in Zeile 64 einzutragen (vgl. Erläuterungen zu Zeile 64).

Änderungen von Bemessungsgrundlagen (§ 17 UStG) für Umsätze, die dem bis zum 31.12.2006 gültigen allgemeinen Steuersatz von 16 % unterlegen haben, sind in Zeile 29 zu den Umsätzen einzutragen, die anderen Steuersätzen unterliegen.

Zeilen 30 bis 32

Land- und forstwirtschaftliche Betriebe, die ihre Umsätze nach den Durchschnittssätzen des § 24 Abs. 1 UStG versteuern, müssen Lieferungen in das übrige Gemeinschaftsgebiet an Abnehmer mit USt-IdNr. in Zeile 31 eintragen. Diese Lieferungen sind vierteljährlich im Rahmen Zusammenfassender Meldungen anzugeben sowie zur Intrahandelsstatistik zu melden (vgl. Erläuterungen zu den Zeilen 21 bis 23).

Bei den in Zeile 32 bezeichneten Umsätzen, für die eine Steuer zu entrichten ist, sind die anzuwendenden Durchschnittssätze um die Sätze für pauschalierte Vorsteuerbeträge zu vermindern.

Land- und Forstwirte, die ihre Umsätze nach den allgemeinen Vorschriften des UStG versteuern, tragen ihre Umsätze in den Zeilen 20 bis 29 ein.

Innergemeinschaftliche Erwerbe

Zeilen 33 bis 38

Innergemeinschaftliche Erwerbe sind in dem Voranmeldungszeitraum zu erklären, in dem die Rechnung ausgestellt wird, spätestens jedoch in dem Voranmeldungszeitraum, in dem der Monat endet, der auf den Erwerb folgt.

Bei **neuen Fahrzeugen** liegt ein innergemeinschaftlicher Erwerb selbst dann vor, wenn das Fahrzeug nicht von einem Unternehmer geliefert wurde. Werden neue Fahrzeuge von Lieferanten ohne USt-IdNr. erworben - insbesondere von „Privatpersonen“ -, sind die Erwerbe in der Zeile 38 zu erklären. Wird das neue Fahrzeug von einer „Privatperson“ oder von einem Unternehmer für seinen privaten Bereich erworben, ist der innergemeinschaftliche Erwerb nur mit Vordruck USt 1 B anzumelden (Fahrzeugeinzelbesteuerung).

Die in den Zeilen 35 bis 37 einzutragenden innergemeinschaftlichen Erwerbe sind grundsätzlich im Rahmen der Intrahandelsstatistik zu melden (vgl. Erläuterungen zu den Zeilen 21 bis 23).

Ergänzende Angaben zu Umsätzen

Zeile 40

Bei **innergemeinschaftlichen Dreiecksgeschäften** (§ 25b UStG) hat der erste Abnehmer Zeile 40 auszufüllen, wenn für diese Lieferungen der letzte Abnehmer die Steuer schuldet. Einzutragen ist die Bemessungsgrundlage (§ 25b Abs. 4 UStG) seiner Lieferungen an den letzten Abnehmer.

Die Steuer, die der letzte Abnehmer nach § 25b Abs. 2 UStG für die Lieferung des ersten Abnehmers schuldet, ist in Zeile 64 einzutragen (vgl. Erläuterungen zu Zeile 64). Zum Vorsteuerabzug für diese Lieferung vgl. Erläuterungen zu den Zeilen 55 bis 59.

Zeile 41

Einzutragen sind die **Umsätze des leistenden Unternehmers, für die der Leistungsempfänger die Umsatzsteuer nach § 13b Abs. 2 UStG schuldet**.

Zeile 42

Einzutragen sind **nicht steuerbare** Lieferungen und sonstige Leistungen, deren Leistungsort nicht im Inland liegt und die der Umsatzsteuer unterliegen, wenn sie im Inland ausgeführt worden wären. Hierzu gehören auch Beförderungs- und Versendungsleistungen in das übrige Gemeinschaftsgebiet nach § 3c UStG, die in anderen EU-Mitgliedstaaten versteuert werden, sowie inner-

gemeinschaftliche Güterbeförderungsleistungen und damit zusammenhängende sonstige Leistungen, die im übrigen Gemeinschaftsgebiet steuerbar sind (§ 3b Abs. 3 bis 6 UStG). Im Inland ausgeführte nicht steuerbare Umsätze (z. B. Geschäftsveräußerungen im Ganzen, Innenumsätze zwischen Unternehmensteilen) sind nicht anzugeben. Dies gilt auch für die Umsätze, die in Zeile 40 einzutragen sind.

Leistungsempfänger als Steuerschuldner (§ 13b UStG)

Zeilen 46 bis 50

Einzutragen sind die Umsätze, für die Unternehmer oder juristische Personen des öffentlichen Rechts die Steuer als Leistungsempfänger schulden. Die Steuer für diese Umsätze entsteht mit Ausstellung der Rechnung, spätestens jedoch mit Ablauf des Kalendermonats, der auf die Ausführung der Leistung folgt (§ 13b Abs. 1 UStG). Wird das Entgelt oder ein Teil des Entgelts vereinbart, bevor die Leistung oder die Teilleistung ausgeführt worden ist, entsteht insoweit die Steuer mit Ablauf des Voranmeldungszeitraums, in dem das Entgelt oder Teilentgelt vereinbart worden ist.

Es sind grundsätzlich folgende Eintragungen vorgesehen:

- Werklieferungen und sonstige Leistungen eines im Ausland ansässigen Unternehmers (Zeile 48);
- Lieferungen von Gas und Elektrizität eines im Ausland ansässigen Unternehmers unter den Bedingungen des § 3g UStG (Zeile 48);
- Lieferungen sicherungsübereigneter Gegenstände durch den Sicherungsgeber an den Sicherungsnehmer außerhalb des Insolvenzverfahrens (Zeile 49);
- unter das GrEStG fallende Umsätze, insbesondere Lieferungen von Grundstücken, für die der leistende Unternehmer nach § 9 Abs. 3 UStG zur Steuerpflicht optiert hat (Zeile 49);
- Werklieferungen und sonstige Leistungen, die der Herstellung, Instandsetzung, Instandhaltung, Änderung oder Beseitigung von Bauwerken dienen (ohne Planungs- und Überwachungsleistungen), wenn der Leistungsempfänger ein Unternehmer ist, der selbst solche Bauleistungen erbringt (Zeile 50).

Zum Vorsteuerabzug für die vom Leistungsempfänger geschuldete Steuer vgl. Erläuterungen zu den Zeilen 55 bis 59.

Abziehbare Vorsteuerbeträge

Zeilen 55 bis 59

Abziehbar sind nur die nach dem deutschen Umsatzsteuergesetz geschuldeten Steuerbeträge. Unternehmer, die mit ausländischen Vorsteuerbeträgen belastet wurden, haben sich wegen eines eventuellen Abzugs an den Staat zu wenden, der die Steuer erhoben hat. Informationen hierzu finden Sie auf den Internet-Seiten des Bundeszentralamtes für Steuern (www.bzst.de).

Es können insbesondere folgende Vorsteuerbeträge berücksichtigt werden:

- die gesetzlich geschuldete Steuer für Lieferungen und sonstige Leistungen, die von einem anderen Unternehmer für sein Unternehmen ausgeführt worden sind, sofern eine Rechnung nach den §§ 14, 14a UStG vorliegt (Zeile 55);
- die in einer Kleinbetragsrechnung (Rechnung, deren Gesamtbetrag 150 € nicht übersteigt) enthaltene Umsatzsteuer, sofern eine Rechnung nach § 33 UStDV vorliegt (Zeile 55);
- bei innergemeinschaftlichen Dreiecksgeschäften (vgl. Erläuterungen zu Zeile 40) die vom letzten Abnehmer nach § 25b Abs. 2 UStG geschuldete Umsatzsteuer (Zeile 55);
- die Umsatzsteuer, die der Unternehmer schuldet, dem die Auslagerung aus einem Umsatzsteuerlager zuzurechnen ist; vgl. Erläuterungen zu Zeile 64 (Zeile 55);
- die Umsatzsteuer für innergemeinschaftliche Erwerbe (Zeile 56);

- die entrichtete Einfuhrumsatzsteuer für Gegenstände, die für das Unternehmen nach § 1 Abs. 1 Nr. 4 UStG eingeführt worden sind (Zeile 57);
- die Umsatzsteuer aus Leistungen im Sinne des § 13b Abs. 1 UStG, die der Leistungsempfänger nach § 13b Abs. 2 UStG schuldet (vgl. Erläuterungen zu den Zeilen 46 bis 50), wenn die Leistungen für sein Unternehmen ausgeführt worden sind (Zeile 58);
- nach Durchschnittssätzen (§ 23 UStG) ermittelte Beträge bei Unternehmen, deren **Umsatz** i.S. des § 69 Abs. 2 UStDV in den einzelnen in der Anlage der UStDV bezeichneten Berufs- und Gewerbebezügen im vorangegangenen Kj. 61 356 € nicht überstiegen hat, und die nicht verpflichtet sind, Bücher zu führen und auf Grund jährlicher Bestandsaufnahmen regelmäßig Abschlüsse zu machen (Zeile 59);
- nach einem Durchschnittssatz (§ 23a UStG) ermittelte Beträge bei Körperschaften, Personenvereinigungen und Vermögensmassen im Sinne des § 5 Abs. 1 Nr. 9 Körperschaftsteuergesetz, deren **steuerpflichtiger Umsatz**, mit Ausnahme der Einfuhr und des innergemeinschaftlichen Erwerbs, im vorangegangenen Kj. 35 000 € nicht überstiegen hat und die nicht verpflichtet sind, Bücher zu führen und auf Grund jährlicher Bestandsaufnahmen regelmäßig Abschlüsse zu machen (Zeile 59).

Ein Vorsteuerabzug für Wirtschaftsgüter, die der Unternehmer zu weniger als 10 % für sein Unternehmen nutzt, ist generell nicht möglich (§ 15 Abs. 1 Satz 2 UStG).

Vorsteuerbeträge, die auf Entgeltserhöhungen und Entgeltsminderungen entfallen, sowie herabgesetzte, erlassene oder erstattete Einfuhrumsatzsteuer sind zu berücksichtigen.

Zeile 60

Der Vorsteuerabzug ist nach Maßgabe des § 15a UStG i.V.m. § 44 UStDV zu berichtigen.

Handelt es sich bei den Berichtigungsbeträgen um zurückzuzahlende Vorsteuerbeträge, ist dem Betrag ein Minuszeichen voranzustellen.

Beispiel

Der Unternehmer hat im Kj. 2005 ein Bürogebäude errichtet, das er ab 1.12.2005 zur Hälfte steuerpflichtig und zur Hälfte steuerfrei vermietet. Die auf die Herstellungskosten entfallende Vorsteuer von 60 000 € hat er in Höhe von 30 000 € abgezogen.

Am 2.7.2008 wird das gesamte Gebäude steuerfrei veräußert. Die steuerfreie Veräußerung führt zu einer Berichtigung des Vorsteuerabzugs in Höhe von 22 250 €. Dieser Betrag ist mit einem Minuszeichen versehen in Zeile 60 einzutragen.

Berechnung: 30 000 € Vorsteuer : 120 Monate Berichtigungszeitraum = 250 € monatliche Berichtigung x 89 Monate restlicher Berichtigungszeitraum (Juli 2008 bis November 2015) = 22 250 €.

Zeile 64

Einzutragen sind

- in Rechnungen unrichtig ausgewiesene Steuerbeträge, die der Unternehmer schuldet (§ 14c Abs. 1 UStG);
- in Rechnungen unberechtigt ausgewiesene Steuerbeträge, die der Rechnungsaussteller schuldet (§ 14c Abs. 2 UStG);
- Steuerbeträge für Umsätze, die Auslagerungen von Gegenständen aus einem Umsatzsteuerlager vorangegangen sind (§ 4 Nr. 4a Satz 1 Buchst. a Satz 2 UStG) und die der Unternehmer schuldet, dem die Auslagerung zuzurechnen ist (Auslagerer). Nicht einzutragen sind hier Lieferungen, die dem liefernden Unternehmer zuzurechnen sind, wenn die Auslagerung im Zusammenhang mit diesen Lieferungen steht. Diese Umsätze sind in den Zeilen 27 bis 29 einzutragen (vgl. Erläuterungen zu den Zeilen 27 bis 29);
- Steuerbeträge, die der Lagerhalter eines Umsatzsteuerlagers als Gesamtschuldner schuldet (§ 4 Nr. 4a Satz 1 Buchst. a Satz 2 i.V.m. § 13a Abs. 1 Nr. 6 UStG);
- Steuerbeträge, die der Abnehmer bei einer als steuerfrei behandelten innergemeinschaftlichen Lieferung in den Fällen des § 6a Abs. 4 UStG schuldet;
- Steuerbeträge, die ein dritter Unternehmer (insbesondere Zentralregulierer) schuldet (§ 17 Abs. 1 Satz 6 UStG);
- Steuerbeträge, die der letzte Abnehmer im Rahmen eines innergemeinschaftlichen Dreiecksgeschäfts für die Lieferung des ersten Abnehmer schuldet (§ 25b Abs. 2 UStG).

Sonstiges

Zeile 66

Wird die gewerbliche oder berufliche Tätigkeit im Laufe eines Kj. eingestellt oder wird im Laufe des Kj. auf die Dauerfristverlängerung verzichtet, ist die Sondervorauszahlung im letzten Voranmeldungszeitraum des Besteuerungszeitraums anzurechnen.

Zeilen 67, 70 bis 74

Die Vorauszahlung ist am 10. Tag nach Ablauf des Voranmeldungszeitraums fällig und an das Finanzamt zu entrichten. Wird eine **Einzugsermächtigung** wegen Verrechnungswünschen ausnahmsweise widerrufen, ist ein durch die Verrechnung nicht gedeckter Restbetrag zu entrichten.

Ein Überschuss wird nach Zustimmung (§ 168 AO) ohne besonderen Antrag ausgezahlt, soweit der Betrag nicht mit Steuerschulden verrechnet wird. Wünscht der Unternehmer eine **Verrechnung** oder liegt eine **Abtretung** vor, ist in Zeile 72 eine „1“ einzutragen. Liegt dem Finanzamt bei Abtretungen die Abtretungsanzeige nach amtlichem Muster noch nicht vor, ist sie beizufügen oder nachzureichen.

2008

Fallart	Steuernummer
11	

Unterfallart	Zeitraum
56	0800

30	Eingangsstempel oder -datum
----	-----------------------------

Finanzamt

Antrag auf Dauerfristverlängerung Anmeldung der Sondervorauszahlung (§§ 46 bis 48 UStDV)

Zur Beachtung

für Unternehmer, die ihre Voranmeldungen **vierteljährlich** abzugeben haben:

Der Antrag auf Dauerfristverlängerung ist nicht zu stellen, wenn Dauerfristverlängerung bereits gewährt worden ist. Er ist nicht jährlich zu wiederholen. Eine Sondervorauszahlung ist nicht zu berechnen und anzumelden.

I. Antrag auf Dauerfristverlängerung

(Dieser Abschnitt ist gegenstandslos, wenn Dauerfristverlängerung bereits gewährt worden ist.)

Ich beantrage, die Fristen für die Abgabe der Umsatzsteuer-Voranmeldungen und für die Entrichtung der Umsatzsteuer-Vorauszahlungen um einen Monat zu verlängern.

II. Berechnung und Anmeldung der Sondervorauszahlung auf die Steuer für das Kalenderjahr 2008 von Unternehmern, die ihre Voranmeldungen monatlich abzugeben haben

Berichtigte Anmeldung (falls ja, bitte eine „1“ eintragen)

10	
----	--

1. Summe der verbleibenden Umsatzsteuer-Vorauszahlungen **zuzüglich** der angerechneten Sondervorauszahlung für das Kalenderjahr 2007

2. Davon $\frac{1}{11}$ = **Sondervorauszahlung 2008**

volle EUR	G
38	

Verrechnung des Erstattungsbetrags erwünscht / Erstattungsbetrag ist abgetreten (falls ja, bitte eine „1“ eintragen)

29	
----	--

Geben Sie bitte die Verrechnungswünsche auf einem besonderen Blatt an oder auf dem beim Finanzamt erhältlichen Vordruck „Verrechnungsantrag“.

Die **Einzugsermächtigung** wird ausnahmsweise (z.B. wegen Verrechnungswünschen) für die Sondervorauszahlung dieses Jahres **widerrufen** (falls ja, bitte eine „1“ eintragen)

26	
----	--

Ein ggf. verbleibender Restbetrag ist gesondert zu entrichten.

Hinweis nach den Vorschriften der Datenschutzgesetze:

Die mit der Steueranmeldung angeforderten Daten werden auf Grund der §§ 149 ff. der Abgabenordnung und des § 18 des Umsatzsteuergesetzes erhoben. Die Angabe der Telefonnummern und der E-Mail-Adressen ist freiwillig.

Bei der Anfertigung dieser Steueranmeldung hat mitgewirkt:
(Name, Anschrift, Telefon, E-Mail-Adresse)

- nur vom Finanzamt auszufüllen -

11		19	

Bearbeitungshinweis

- Die aufgeführten Daten sind mit Hilfe des geprüften und genehmigten Programms sowie ggf. unter Berücksichtigung der gespeicherten Daten maschinell zu verarbeiten.
- Die weitere Bearbeitung richtet sich nach den Ergebnissen der maschinellen Verarbeitung.

Datum, Namenszeichen

Kontrollzahl und/oder Datenerfassungsvermerk

Datum, Unterschrift

Anleitung

zum Antrag auf Dauerfristverlängerung/ zur Anmeldung der Sondervorauszahlung

2008

Abgabe des Antrags auf Dauerfristverlängerung/der Anmeldung der Sondervorauszahlung

Sie können die Daten des Antrags auf Dauerfristverlängerung/der Anmeldung der Sondervorauszahlung auch elektronisch übermitteln. Informationen hierzu erhalten Sie unter der Internet-Adresse www.elster.de.

Antrag auf Dauerfristverlängerung

Zeilen 17 bis 19

Die Fristverlängerung kann in Anspruch genommen werden, wenn das Finanzamt den Antrag nicht ablehnt; ein Bewilligungsbescheid wird nicht erteilt. Die Fristverlängerung gilt solange, bis der Unternehmer gegenüber dem Finanzamt erklärt, dass er die Fristverlängerung nicht mehr in Anspruch nehmen will oder das Finanzamt die Fristverlängerung widerruft (§ 46 UStDV).

Anmeldung der Sondervorauszahlung

Zeilen 25 bis 27

Die Fristverlängerung wird bei monatlicher Abgabe der Voranmeldungen unter der Auflage erteilt, dass während der Geltungsdauer der Fristverlängerung jährlich bis zum 10. Februar eine Sondervorauszahlung angemeldet und entrichtet wird. Die Sondervorauszahlung beträgt ein Elftel der Summe der Umsatzsteuer-Vorauszahlungen - ohne Anrechnung der Sondervorauszahlung - für das Kalenderjahr 2007 (§ 47 Abs. 1 und § 48 Abs. 2 UStDV).

Beispiel

Unternehmer A hat für das Kalenderjahr 2007 Umsatzsteuer-Vorauszahlungen in Höhe von 39 000 € angemeldet (Summe der verbleibenden Umsatzsteuer-Vorauszahlungen aus Zeile 67 - Kennzahl 83 - der Umsatzsteuer-Voranmeldungen). In der Umsatzsteuer-Voranmeldung für Dezember 2007 (Zeile 66 - Kennzahl 39 - der Umsatzsteuer-Voranmeldung) hat A die Sondervorauszahlung für das Kalenderjahr 2007 in Höhe von 5 000 € angerechnet.

Zur Berechnung der Sondervorauszahlung für das Kalenderjahr 2008 ist die Summe der Umsatzsteuer-Vorauszahlungen 2007 in Höhe von 39 000 € um die angerechnete Sondervorauszahlung in Höhe von 5 000 € zu erhöhen. Aus der Bemessungsgrundlage von 44 000 € (einzutragen in Zeile 26) errechnet sich für A eine Sondervorauszahlung von 4 000 € (einzutragen in Zeile 27 - Kennzahl 38).

Ergibt sich bei der Berechnung der Sondervorauszahlung in Zeile 26 ein Überschuss zu Gunsten des Unternehmers, ist die Sondervorauszahlung in Zeile 27 mit 0 € einzutragen.

Wurde die gewerbliche oder berufliche Tätigkeit nur in einem Teil des vorangegangenen Kalenderjahres ausgeübt, ist die Summe der Vorauszahlungen dieses Zeitraums in eine Jahressumme umzurechnen. Angefangene Kalendermonate sind hierbei als volle Kalendermonate zu behandeln (§ 47 Abs. 2 UStDV).

Bei Beginn der gewerblichen oder beruflichen Tätigkeit im laufenden Kalenderjahr ist die Sondervorauszahlung auf der Grundlage der zu erwartenden Vorauszahlungen dieses Kalenderjahres zu berechnen (§ 47 Abs. 3 UStDV). Die Sondervorauszahlung soll der durchschnittlichen Vorauszahlung eines Kalenderjahres entsprechen. Fügen Sie bitte in diesem Fall ein besonderes Blatt mit kurzer Erläuterung der Berechnung bei.

Die festgesetzte Sondervorauszahlung ist bei der Festsetzung der Vorauszahlung für den letzten Voranmeldungszeitraum des Besteuerungszeitraums anzurechnen, für den die Fristverlängerung gilt. Die Anrechnung erfolgt somit grundsätzlich bei der Berechnung der Vorauszahlung für den Monat Dezember.

Zeile 31

Wird für die zu entrichtende Sondervorauszahlung die Einzugsermächtigung wegen Verrechnungswünschen ausnahmsweise widerrufen, ist ein durch die Verrechnung nicht gedeckter Restbetrag zu entrichten.

Unterschrift

Zeile 43

Bitte vergessen Sie nicht, den Antrag auf Dauerfristverlängerung/der Anmeldung der Sondervorauszahlung zu unterschreiben, sofern diese nicht in elektronischer Form übermittelt werden.

Veröffentlichungen ¹⁾ im Statistischen Landesamt Sachsen-Anhalt

Im Monat Juni 2010 erschienen:

Bestell-Nr.	Kennziffer/ Periodizität	Titel	Preis (in EUR)
2 V 0 01 ²⁾	V	Amtliches Verzeichnis der Landesbehörden - Stand: 01.06.2010	5,50
1 Z 0 03	Z	Statistisches Monatsheft 6/10	5,50
3 A 1 14	A I, AVI - j/09	Ergebnisse des Mikrozensus - Bevölkerung und Erwerbstätigkeit - 2009	4,50
3 A 5 01	A V - j/09	Bodenfläche nach Art der tatsächlichen Nutzung - Stichtag: 31.12.2009 -	5,00
3A 6 06	A VI - j/09	Pendlerströme der sozialversicherungspflichtig Beschäftigten - Stichtag: 30.06.2009 -	2,50
3 B 1 01	B I - j/09	Allgemeinbildende Schulen - Schuljahr 2009/10 - Schuljahresanfangsstatistik	14,00
3 B 2 01	B II - j/09	Berufsbildende Schulen und Schulen für Berufe im Gesundheitswesen Schuljahr 2009/10	12,00
3 C 3 05	C III - m-4/10	Schlachtungen und Geflügel - April 2010 -	1,50
3 E 1 02	E I - m-3/10	Beschäftigte, Umsatz im Verarbeitenden Gewerbe sowie im Bergbau und der Gewinnung von Steinen und Erden - März 2010 - Vorläufige Ergebnisse Betriebe mit 50 und mehr tätigen Personen	5,00
3 E 1 03	E I - j/09	Beschäftigte, Umsatz, Produktion im Verarbeitenden Gewerbe sowie im Bergbau und der Gewinnung von Steinen und Erden - Jahr 2009 -	10,50
3 E 1 08	E I - m-3/10	Auftragseingangsindex und Umsatzindex im Verarbeitenden Gewerbe März 2010 - Vorläufige Ergebnisse -	5,50
3 E 2 01	E II, E III - m-3/10	Umsatz, Tätige Personen, Auftragseingang und Auftragsbestand im Baugewerbe März 2010	2,50
3 F 2 01	F II - m-4/10	Baugenehmigungen und Baufertigstellungen im Wohn- und Nichtwohnbau April 2010	2,50
3 G 3 01 ²⁾	G III - m-11/09	Aus- und Einfuhr - November 2009 - Vorläufige Ergebnisse	5,00
3 G 3 01 ²⁾	G III - m-12/09	Aus- und Einfuhr - Dezember 2009 - Vorläufige Ergebnisse	5,00
3 H 2 01	H II - m-12/09	Binnenschifffahrt - Dezember 2009 -	3,50
3 L 2 02	L II - j/08	Gemeindefinanzen - Einnahmen und Ausgaben - Jahresrechnung 2008	6,50
3 M 1 01	M I - vj-1/10	Verbraucherpreisindex - März 2010 -	5,00
3 P 1 01	P I - j/09	Bruttoinlandsprodukt und Bruttowertschöpfung nach Wirtschaftsbereichen 1991 - 2009 - Stand: Frühjahr 2010	3,50

1) Veröffentlichung als PDF-Datei kostenfrei erhältlich - bei Bestellung bitte die erste Stelle der Bestellnummer durch eine „6“ ersetzen

2) Veröffentlichung nicht als PDF-Datei erhältlich.