

# STATISTISCHE BERICHTE

L IV  
j/04

Bestellnummer:  
3L401



## Öffentliche Finanzen, Personal, Steuern

### Die Umsätze und ihre Besteuerung

Ergebnisse 2004



SACHSEN-ANHALT

Statistisches Landesamt

**Herausgabemonat:** Mai 2006

**Zu beziehen durch das**

Statistische Landesamt Sachsen-Anhalt  
Dezernat Öffentlichkeitsarbeit  
Postfach 20 11 56  
06012 Halle (Saale)

**Preis:** 20,00 EUR

**Inhaltliche Verantwortung:**

Dezernat: Steuern, Kommunale Finanzzuweisungen  
Frau Hellmich  
Telefon: 0345 2318-204

**Auskünfte erhalten Sie unter:**

Telefon: 0345 2318-777  
Telefon: 0345 2318-715  
Telefon: 0345 2318-716

Telefax: 0345 2318-913  
Internet: <http://www.statistik.sachsen-anhalt.de>  
E-Mail: [info@stala.mi.lsa-net.de](mailto:info@stala.mi.lsa-net.de)

**Vertrieb:**

Telefon: 0345 2318-718  
E-Mail: [shop@stala.mi.lsa-net.de](mailto:shop@stala.mi.lsa-net.de)

**Druck:** Statistisches Landesamt Sachsen-Anhalt

© Statistisches Landesamt Sachsen-Anhalt, Halle (Saale), 2006

Für nichtgewerbliche Zwecke sind Vervielfältigung und unentgeltliche Verbreitung, auch auszugsweise, mit Quellenangabe gestattet. Die Verbreitung, auch auszugsweise, über elektronische Systeme/Datenträger bedarf der vorherigen Zustimmung. Alle übrigen Rechte bleiben vorbehalten.

**Bibliothek und Besucherdienst (Merseburger Straße 2):**

Montag bis Donnerstag:	9.00 Uhr bis 15.30 Uhr	} möglichst nach Vereinbarung
Freitag:	9.00 Uhr bis 13.00 Uhr	

Telefon: 0345 2318-714  
E-Mail: [bibliothek@stala.mi.lsa-net.de](mailto:bibliothek@stala.mi.lsa-net.de)

# Statistischer Bericht

Die Umsätze und ihre Besteuerung

Ergebnisse 2004

Land Sachsen-Anhalt



## Inhaltsverzeichnis

	Seite
Zeichenerklärung, Abkürzungen	4

### Textteil

1.	Vorbemerkungen	5
1.1	Allgemeine Erläuterungen	5
1.2	Gesetzliche Grundlagen und methodische Hinweise	5
1.3	Begriffserklärungen	6
2.	Ergebnisse	7
	Graphische Darstellungen	10

### Tabellenteil

	Gesamtübersicht	14
1.	Umsatzsteuerpflichtige, deren steuerbarer Umsatz und Umsatzsteuer-Vorauszahlung 2004 nach Wirtschaftszweigen	17
2.	Umsatzsteuerpflichtige und deren Lieferungen und Leistungen 2004 nach Umsatzgrößenklassen und Wirtschaftszweigen	40
3.	Umsatzsteuerpflichtige und deren Lieferungen und Leistungen 2004 nach Rechtsformen und Wirtschaftszweigen	82
4.	Umsatzsteuerpflichtige und deren Lieferungen und Leistungen 2004 nach der Besteuerung der Umsätze und Wirtschaftszweigen	114
5.	Umsatzsteuerpflichtige und deren Lieferungen und Leistungen 2004 in den kreisfreien Städten und Landkreisen nach Wirtschaftsabschnitten	158
6.	Umsatzsteuerpflichtige, deren steuerbarer Umsatz und Umsatzsteuer-Vorauszahlung 2004 in regionaler Gliederung	163

### Anhang

- Vordruck zur Umsatzsteuervoranmeldung 2004
- Vordruck zum Antrag auf Dauerfristverlängerung und Anmeldung der Sondervorauszahlung 2004
- Anleitung zur Umsatzsteuer-Voranmeldung 2004
- Anleitung
  - zum Antrag auf Dauerfristverlängerung /
  - zur Anmeldung der Sondervorauszahlung 2004

Zeichenerklärung

- . = Zahlenwert unbekannt oder geheimzuhalten
- = keine Werte vorhanden
- 0 = weniger als die Hälfte von 1 in der letzten besetzten Stelle, jedoch mehr als nichts
- x = Tabellenfach gesperrt, weil Aussage nicht sinnvoll

Abkürzungen

- a. = aus
- Abs. = Absatz
- AG = Aktiengesellschaft
- a.n.g. = anderweitig nicht genannt
- BgA = Betrieb gewerblicher Art
- BGBI. = Bundesgesetzblatt
- dar. = darunter
- dgl. = dergleichen
- DV = Datenverarbeitung
- EBM-Waren = Eisen-, Blech- und Metallwaren
- EG = Europäische Gemeinschaft
- EGKS = Europäische Gemeinschaft für Kohle und Stahl
- Eh.m. = Einzelhandel mit
- Erbrg.v. = Erbringung von
- EWG = Erwerbs- und Wirtschaftsgenossenschaften
- Gew.v. = Gewinnung von
- Gh.m. = Großhandel mit
- GKZ = Gewerbekennzahl
- GmbH = Gesellschaft mit beschränkter Haftung
- H.v. = Herstellung von
- i.B. = im Bereich
- i.d. = in der
- i.d.F. = in der Fassung
- KG = Kommanditgesellschaft
- Mill. = Million
- Mrd. = Milliarde
- NE = Nicht Eisen
- o.a.S. = ohne ausgeprägten Schwerpunkt
- oh. = ohne
- OHG = Offene Handelsgesellschaft
- Rev. = Revision
- selbst. = selbständig
- sonst. = sonstige
- u. = und
- u.a. = unter anderem
- UStG = Umsatzsteuergesetz
- übw. = überwiegend
- Verm.v. = Vermietung von
- Vh.m. = Versandhandel mit
- V.v. = Vermittlung von

## 1. Vorbemerkungen

### 1.1. Allgemeine Erläuterungen

Der vorliegende Bericht enthält die Ergebnisse der Umsatzsteuerstatistik 2004 des Landes Sachsen-Anhalt.

Die Umsatzsteuerstatistik vermittelt neben Informationen über steuerliche Tatbestände vor allem einen Einblick in die Wirtschaftsstruktur. Sie gewährleistet einen Überblick über die Anzahl der Umsatzsteuerpflichtigen, die steuerbaren Umsätze und die Umsatzsteuer-Vorauszahlungen in der Gliederung nach Wirtschaftszweigen, Regionen, Umsatzgrößenklassen und Rechtsformen.

Aus der Beobachtung der Struktur und Wirkungsweise der Umsätze ergeben sich wertvolle Informationen für Steuerschätzungen, Haushaltsplanungen und allgemeine Wirtschaftspolitik des Bundes und der Länder. Die Umsatzsteuerstatistik deckt wie keine andere Statistik auch den Dienstleistungsbereich ab und vermittelt eine wichtige Datenbasis für die Erstellung volkswirtschaftlicher Gesamtrechnungen und die Berechnung der an die Europäische Union abzuführenden Mittel.

Die Aufbereitung der Ergebnisse der Umsatzsteuerstatistik 2004 erfolgt nach der Klassifikation der Wirtschaftszweige (WZ 2003), die auf der statistischen Systematik der Wirtschaftszweige in der Europäischen Gemeinschaft (NACE Rev. 1.1) aufbaut und in ihrer nationalen Fassung in der Tiefengliederung für die Steuerstatistiken (GKZ 2003) verwendet wird.

Die WZ 2003 aktualisiert und erweitert die Gliederungen der WZ 93.

Jede statistische Einheit wird einer Unterklasse der WZ 2003 zugeordnet, zu der ihre Haupttätigkeit gehört. Die Haupttätigkeit eines Unternehmens ist die Tätigkeit, die den größten Beitrag zur wirtschaftlichen Wertschöpfung dieser Einheit leistet. Insbesondere die Zuordnung der umsatzsteuerlichen Organschaften nach der WZ 2003 unter Berücksichtigung des wirtschaftlichen Schwerpunktes führte in einigen Wirtschaftsabschnitten zu Verschiebungen im Vergleich zum Vorjahr, vorwiegend im Bereich des Grundstücks- und Wohnungswesens sowie im Verarbeitenden Gewerbe.

Seit 1994 unterliegen die Ergebnisse der Umsatzsteuerstatistik den Regelungen im Rahmen des EG-Binnenmarktes. Danach umfasst der steuerbare Umsatz nicht nur die Lieferungen und sonstigen Leistungen der inländischen Umsatzsteuerpflichtigen, sondern zusätzlich die innergemeinschaftlichen Erwerbe. Der innergemeinschaftliche Erwerb tritt als neuer

steuerbarer Vorgang an die Stelle der Einfuhr bei Warenbewegungen innerhalb der EG. Die Umsatzsteuerbelastung erfolgt nicht mehr beim Grenzübertritt als Einfuhrumsatzsteuer, sondern ist vom Erwerber im Bestimmungsland zu entrichten.

Alle regionalen Auswertungen basieren auf dem Gebietsstand vom 31.05.2005 (21 Kreise, 3 kreisfreie Städte, 1070 kreisangehörige Städte und Gemeinden).

### 1.2. Gesetzliche Grundlagen und methodische Hinweise

Die Umsatzsteuerstatistik wird entsprechend der Neufassung des Gesetzes über die Steuerstatistiken (Artikel 35 des Jahressteuergesetzes 1996 vom 11. Oktober 1995, BGBl. I S. 1250, 1409), zuletzt geändert durch Artikel 4 des Gesetzes vom 22. September 2005 (BGBl. I S. 2809) ab dem Jahre 1996 als jährliche Statistik durchgeführt.

Gesetzliche Grundlage für die Besteuerung der Umsätze für das Kalenderjahr 2004 war das Umsatzsteuergesetz 1999 (UStG 1999) i.d.F. der Bekanntmachung vom 9. Juni 1999 (BGBl. I S. 1270) und die Umsatzsteuerdurchführungsverordnung (UStDV) vom 9. Juni 1999 (BGBl. I S. 1308) sowie die dazu jeweils ergangenen Änderungen und Verwaltungsvorschriften. Zwischenzeitlich liegen diese Rechtsgrundlagen jeweils in den Fassungen der Bekanntmachungen vom 21. Februar 2005 (BGBl. I S. 386 bzw. 434) vor.

Als Erhebungsgrundlagen für die Umsatzsteuerstatistik standen ausschließlich maschinelle Datenträger der Finanzverwaltung Sachsen-Anhalts mit anonymisierten Angaben aus dem automatisierten Umsatzsteuer-Voranmeldungs- und -Vorauszahlungsverfahren (UVV) zur Verfügung. Diese Statistik ist somit eine sog. Sekundärstatistik, die die im Verwaltungsvollzug anfallenden Angaben auswertet und an steuerrechtliche Tatbestände gebunden ist.

Zur Umsatzsteuer-Voranmeldung bzw. Festsetzung der Umsatzsteuer-Vorauszahlung dienen amtliche Vordrucke (siehe Anhang), die die statistikrelevanten Daten enthalten, das sind:

- die steuerfreien und steuerpflichtigen Umsätze
- die Umsatzsteuer vor Abzug der Vorsteuer,
- die zulässigen Kürzungsbeträge
- die abzugsfähigen Vorsteuern,
- die errechnete Umsatzsteuer-Vorauszahlung.

Daneben werden speziell für die Statistik aus dem Grundinformationsdienst der

Finanzverwaltung u.a. die Kennziffern für die Wirtschaftszweige, Rechtsformen sowie die Gemeindeschlüsselnummern übernommen.

Die Umsatzsteuerstatistik erfasst nicht alle tätigen Unternehmen, sondern jene, die für ein Erhebungsjahr vierteljährliche oder monatliche Umsatzsteuer-Voranmeldungen abgegeben haben, deren steuerbare Jahresumsätze (zuzüglich Umsatzsteuer) mehr als 17 500 EUR betragen und deren Hauptsitz sich in Sachsen-Anhalt befindet.

Nicht einbezogen werden die Kleinunternehmer, die die Jahresumsatzgrenze unterschreiten (§ 19 UStG) und die sog. Jahreszahler, d.h. die Unternehmen, die von der Abgabe der Umsatzsteuer-Voranmeldung befreit sind, weil die auf die Umsätze des Vorjahres zu entrichtende Steuer weniger als 512 EUR betrug (§ 18 UStG). Daneben werden in der Umsatzsteuerstatistik auch Unternehmen mit ausschließlich steuerfreien Umsätzen (§ 4 UStG) nicht nachgewiesen, wie z.B. des steuerfreien freiberuflichen Gesundheitswesens oder kulturelle Einrichtungen des Bundes, der Länder und der Kommunen wie Theater, zoologische Gärten, Büchereien u.a.. Ferner bleiben diejenigen land- und forstwirtschaftlichen Betriebe unberücksichtigt, für die keine Steuerlast entsteht, weil die Vorsteuerbeträge in gleicher Höhe wie die Umsatzsteuer festgelegt werden.

Banken und Versicherungen werden nur mit ihren steuerpflichtigen Umsätzen und ihren steuerfreien Umsätzen mit Vorsteuerabzug erfasst, steuerfreie Umsätze ohne Vorsteuerabzug bleiben unberücksichtigt.

Durch das Haushaltsbegleitgesetz 2004 (HBeglG 2004) vom 29. Dezember 2003 (BGBl. I S. 3076) wurde zum 01.04.2004 der § 13b UStG geändert. Demnach gilt, dass für nunmehr alle Umsätze, die unter das Grunderwerbsteuergesetz (Abs. 1 S. 1 Nr. 3) fallen, die Steuerschuldnerschaft auf den Leistungsempfänger übergeht, wenn der Leistende auf die Steuerbefreiung dieser Umsätze (§ 4 Nr. 9 Buchstabe a UStG) verzichtet und der Leistungsempfänger selbst Unternehmer oder juristische Person des öffentlichen Rechts ist.

Werden Umsätze im Sinne von § 13b Abs. 1 S. 1 Nr. 4 (Werklieferungen und sonstige Leistungen, die der Herstellung, Instandsetzung, Instandhaltung, Änderung oder Beseitigung von Bauwerken dienen) von einem im Inland ansässigen Unternehmen im Inland erbracht, ist der Leistungsempfänger nur dann Steuerschuldner, wenn er Unternehmer ist und selbst Bauleistungen im Sinne von Abs. 1 S. 1 Nr. 4 nachhaltig erbringt oder erbracht hat.

Derartige Umsätze werden in der Umsatzsteuerstatistik 2004 nicht beim Leistungserbringer abgebildet, auch können die empfängerseitigen Umsätze nicht den

Leistungserbringern zugeführt werden. Daher kommt es im aktuellen Berichtsjahr zu Untererfassungen von Umsätzen insbesondere im Bereich der Bauwirtschaft sowie dem Grundstücks- und Wohnungswesen. Der Vergleich zu den Umsätzen des Jahres 2003 ist somit eingeschränkt.

### 1.3. Begriffserklärungen

#### Steuerpflichtige

Steuerpflichtig im Sinne des § 2 Abs. 1 UStG ist der Unternehmer. Gemäß dieser Vorschrift ist Unternehmer, wer eine gewerbliche oder berufliche Tätigkeit selbständig, nachhaltig zur Erzielung von Einnahmen ausübt, auch wenn diese nicht auf die Erzielung von Gewinn ausgerichtet ist. Das Unternehmen umfasst die gesamte gewerbliche und berufliche Tätigkeit des Unternehmens. Gehören zu einem Unternehmen mehrere Betriebe, bilden diese umsatzsteuerrechtlich eine Einheit und werden von dem Finanzamt erfasst, von dessen Bezirk aus der Unternehmer sein Unternehmen hauptsächlich oder ausschließlich betreibt.

Die Körperschaften des öffentlichen Rechts sind nur im Rahmen ihrer Betriebe gewerblicher Art und ihrer land- und forstwirtschaftlichen Betriebe gewerblich oder beruflich tätig (§ 2 Abs. 3 UStG).

Wie Betriebe eines Unternehmens sind auch juristische Personen des bürgerlichen Rechts umsatzsteuerlich dann nicht selbständig (§ 2 Abs. 2 Nr. 2 UStG), wenn sie nach dem Gesamtbild der tatsächlichen Verhältnisse finanziell, wirtschaftlich und organisatorisch in ein Unternehmen eingegliedert sind (Organverhältnis). Die Umsätze der unselbständigen Organschaften werden dem Organträger, der die Umsatzsteuer schuldet, zugerechnet.

#### Steuerbarer Umsatz

Der Umsatzsteuer unterliegen nach § 1 Abs. 1 UStG die folgenden 3 Arten *steuerbarer Umsätze*:

1. die Lieferungen und sonstigen Leistungen, die ein Unternehmer im Inland gegen Entgelt im Rahmen seines Unternehmens ausführt,
2. die Einfuhr von Gegenständen aus dem Drittlandsgebiet in das Inland (Einfuhrumsatzsteuer),
3. der innergemeinschaftliche Erwerb im Inland gegen Entgelt.

Die Einfuhrumsätze, die der Einfuhrumsatzsteuer unterliegen, sind nicht Gegenstand der Umsatzsteuerstatistik.



Die steuerbaren Umsätze sind grundsätzlich *steuerpflichtig*, sofern sie nicht nach §§ 4 und 4 b UStG unter die zahlreichen Befreiungsvorschriften fallen.

*Steuerfreie Umsätze* lassen sich zudem nach § 15 UStG in Umsätze mit Vorsteuerabzug (z.B. Ausfuhrlieferungen) und ohne Vorsteuerabzug (z.B. Versicherungsumsätze, Umsätze der Heilberufe, Vermietung und Verpachtung von Grundstücken) unterteilen. Unter bestimmten Voraussetzungen (§ 9 UStG) kann der Unternehmer auf die Steuerbefreiungen verzichten und einen eigentlich steuerfreien wie einen steuerpflichtigen Umsatz behandeln.

Der *steuerbare Umsatz* umfasst somit sowohl die Lieferungen und sonstigen Leistungen als auch die innergemeinschaftlichen Erwerbe.

*Lieferungen* liegen gemäß § 3 Abs. 1 UStG vor, wenn ein Unternehmer einem Abnehmer die Verfügungsmacht an einem Gegenstand verschafft.

*Sonstige Leistungen* sind nach § 3 Abs. 9 UStG alle Leistungen, die keine Lieferungen sind, wie z.B. Leistungen der Freiberufler (Beratung), Vermietungs- und Vermittlungsleistungen.

Ein *innergemeinschaftlicher Erwerb* ergibt sich nach § 1a UStG, wenn es sich um die Lieferung eines Gegenstandes aus dem Gebiet eines EG-Mitgliedstaates in das Gebiet eines anderen Mitgliedstaates handelt (Gemeinschaftsgebiet). Der innergemeinschaftliche Erwerb wird im Bestimmungsland steuerpflichtig, d.h. Steuerschuldner ist der Erwerber.

### Steuersätze

Auf die steuerpflichtigen Umsätze wird seit dem 1. April 1998 der *Regelsteuersatz* von 16 % angewandt (§ 12 Abs. 1 UStG).

Für Umsätze nach § 12 Abs. 2 UStG gilt der *ermäßigte Steuersatz* von 7 %.

Darunter fallen vor allem:

- Lieferungen, Einfuhr und innergemeinschaftliche Erwerbe vorwiegend von Lebensmitteln,
- Aufzucht und Halten von Vieh,
- bestimmte Leistungen kultureller Art,
- Leistungen gemeinnütziger, mildtätiger oder kirchlicher Zwecke,
- Personenbeförderungen mit bestimmten Beförderungsmitteln.

Neben den allgemeinen Durchschnittssätzen (§§ 23, 23 a UStG) für nicht buchführungspflichtige Unternehmer sind für die im Rahmen eines land-

und forstwirtschaftlichen Betriebes ausgeführten Umsätze *Durchschnittssätze* nach § 24 UStG maßgebend; dabei werden die Umsatzsteuer und die Vorsteuer pauschal festgesetzt. Allerdings besteht die Möglichkeit, zur Regelbesteuerung zu optieren.

### Vorsteuerabzug

Gemäß § 15 Abs. 1 UStG ist der Unternehmer berechtigt, von seiner Steuerschuld diejenigen Umsatzsteuerbeträge abzusetzen, die ihm andere Unternehmen für getätigte Lieferungen und Leistungen gesondert in Rechnung gestellt haben. Dieser Vorsteuerabzug bewirkt, dass auf jeder Umsatzstufe jeweils nur der Nettoumsatz steuerlich erfasst und demnach nur der „Mehrwert“ besteuert wird.

Als abziehbare Vorsteuerbeträge gelten u.a.:

- in Rechnungen gesondert ausgewiesene Steuern für Lieferungen oder sonstige Leistungen, die von anderen Unternehmen für das eigene Unternehmen ausgeführt worden sind,
- die entrichtete Einfuhrumsatzsteuer für Gegenstände, die der Unternehmer für sein Unternehmen in das Inland einführt,
- die Steuern für den innergemeinschaftlichen Erwerb von Gegenständen für sein Unternehmen.

Nur zu 50 % abziehbar sind Vorsteuerbeträge, die auf die Anschaffung oder Herstellung, die Einfuhr, den innergemeinschaftlichen Erwerb, die Miete oder den Betrieb von Fahrzeugen entfallen, die auch für den privaten Bedarf des Unternehmers oder für andere unternehmerische Zwecke verwendet werden.

Vom Vorsteuerabzug ausgeschlossen sind nach § 15 Abs. 2 UStG u.a. Steuerbeträge für Lieferungen, die Einfuhr und den innergemeinschaftlichen Erwerb von Gegenständen sowie für die sonstigen Leistungen, die der Unternehmer zur Ausführung hauptsächlich steuerfreier Umsätze verwendet.

### Umsatzsteuer-Vorauszahlung

Die Umsatzsteuer-Vorauszahlung hat der Unternehmer nach Ablauf des vierteljährlichen oder monatlichen Voranmeldungszeitraumes in seiner Voranmeldung selbst zu ermitteln.

## **2. Ergebnisse**

Im Jahr 2004 erbrachten 65 294 steuerpflichtige Unternehmen mit Hauptsitz in Sachsen-Anhalt steuerbare Lieferungen und Leistungen in Höhe von 43,6 Milliarden EUR. Bei nahezu

unveränderter Anzahl der Steuerpflichtigen stiegen die steuerbaren Lieferungen und Leistungen gegenüber dem Jahr 2003 um 1,1 Milliarden EUR bzw. 2,5 % und damit erneut deutlich schneller als im Bundesdurchschnitt (0,9 %). Stark zugenommen haben daneben die steuerbaren Umsätze aus innergemeinschaftlichen Erwerben. Das Vorjahresergebnis konnte um 512,8 Millionen bzw. 56,5 % auf 1,4 Milliarden EUR erhöht werden. Mit einem Anteil von 3,2 % an den steuerbaren Umsätzen insgesamt wurde das bislang höchste Niveau erreicht, gegenüber dem Vorjahr bedeutet das eine Steigerung um einen Prozentpunkt.

Insbesondere im Verarbeitenden Gewerbe gewannen die innergemeinschaftlichen Erwerbe an Bedeutung. Durch Verdopplung ihres Volumens verglichen mit 2003 auf 1,1 Milliarden EUR ist deren Anteil an den gesamten Umsätzen dieser Branche auf 7,1 % gewachsen.

Unter den Umsätzen aus Lieferungen und Leistungen nahmen die steuerpflichtigen Umsätze (38,9 Milliarden EUR) gegenüber 2003 um 1,4 % bzw. 539,8 Millionen EUR zu. Schneller stiegen jedoch im gleichen Zeitraum die steuerfreien Umsätze um 12,3 % bzw. 515,3 Millionen EUR auf 4,7 Milliarden EUR. Dahinter standen zu mehr als zwei Drittel Exportlieferungen, d.h. steuerfreie Umsätze mit Vorsteuerabzug.

Die Umsatzsteuer vor Abzug der Vorsteuer betrug 2004 6,1 Milliarden EUR. Gegenüber 2003 bedeutet das einen Anstieg um 0,3 Milliarden EUR bzw. 5 %. Die an den Fiskus als Vorauszahlung abgeführten Umsatzsteuern, die sich auf 1,3 Milliarden EUR beliefen, sanken dagegen um 3,9 %.

Bezogen auf die Umsatzhöhe dominierten unter den Steuerpflichtigen weiterhin die kleineren und mittleren Unternehmen. Fast jedes zweite Unternehmen blieb im Berichtszeitraum mit seinen jährlichen Lieferungen und Leistungen unter 100 000 EUR. Zusammen erzielten diese Unternehmen 1,6 Milliarden EUR an Umsätzen, das entsprach einem Anteil am gesamten Umsatzaufkommen von knapp 4 %.

Demgegenüber wurde mehr als die Hälfte der gesamten Lieferungen und Leistungen von Unternehmen getätigt, die Umsätze von mehr als 5 Millionen EUR erzielten. Dahinter standen 1 113 Unternehmen und damit weniger als 2 % aller Steuerpflichtigen in Sachsen-Anhalt. Unter ihnen gab es 33 Unternehmen (Vorjahr 28), deren Umsätze die 100 Millionen-Grenze überschritten. Auch wenn sich Sachsen-Anhalt im bundesweiten Vergleich damit auf niedrigem Niveau bewegt und noch weniger als 1 % aller Unternehmen in dieser Umsatzgrößenklasse stellte, ist nicht zu übersehen, dass hier in den zurückliegenden beiden Jahren mit jeweils über 20 % die höchsten

Umsatzsteigerungen zum jeweiligen Vorjahr zu verzeichnen waren.

Nach Wirtschaftsbereichen untergliedert zeigten sich sowohl bei der Zahl der Unternehmen als auch bei den Lieferungen und Leistungen zum Vorjahr unterschiedliche Tendenzen. Mehr Unternehmen gab es insbesondere in den Dienstleistungsbereichen „Erbringung von sonstigen öffentlichen und persönlichen Dienstleistungen“ (+369) bei relativ geringerem Umsatzzuwachs und „Grundstücks- und Wohnungswesen, Vermietung beweglicher Sachen, Erbringung von wirtschaftlichen Dienstleistungen a.n.g.“ (+284) bei gleichzeitigem Umsatzrückgang. Demgegenüber nahm insbesondere im Baugewerbe (-531) und im Verarbeitenden Gewerbe (-83) die Zahl der Unternehmen ab. Ein erneuter Rückgang der Zahl der Steuerpflichtigen (-55) betraf auch den Handel, allerdings fiel dieser deutlich schwächer aus als zwischen 2003 und 2002. Dabei erreichten die Unternehmen des Verarbeitenden Gewerbes binnen Jahresfrist einen Anstieg ihrer Lieferungen und Leistungen um 1,7 Milliarden EUR bzw. 14,5 % auf 13,7 Milliarden EUR. Im Handel wurde ein leichtes Umsatzplus erwirtschaftet. Im Baugewerbe ging der Rückgang der Unternehmenszahl einher mit Umsatzeinbußen. Im Vergleich zu 2003 haben die sachsen-anhaltischen Bauunternehmen nur 81 % der Vorjahresumsätze abgerechnet, und damit 993 Millionen EUR weniger als 2003. Ein Teil des Rückganges ist auf die Änderungen im § 13 b UStG zurückzuführen. Gegenüber 2003 stiegen die Umsätze nach § 13b UStG, die beim Leistungsempfänger als Steuerschuldner angefallen sind von 6 Millionen EUR auf 531,7 Millionen EUR an. Damit relativiert sich der zuvor ausgewiesene Abwärtstrend. Auf die Leistungsentwicklung im Bereich Grundstücks- und Wohnungswesen, Vermietung beweglicher Sachen, Erbringung von wirtschaftlichen Dienstleistungen a.n.g. mit einem Rückgang um 461 Millionen EUR bzw. 9,1 % wirkte die gesetzliche Änderung etwas weniger stark. Die Umsätze nach § 13 b UStG stiegen von 7,4 Millionen EUR in 2003 auf 161,6 Millionen EUR. Deutlich geringere Umsätze waren insbesondere bei den wirtschaftsnahen Dienstleistungen zu beobachten.

Nach Rechtsformen betrachtet wurden 2004 mehr Einzelunternehmen als im Vorjahr geführt, ihr Anteil an den Steuerpflichtigen insgesamt hat sich leicht auf 71,7 % erhöht. Sie erbrachten zusammen 22,6 % aller nachgewiesenen Umsätze (Vorjahr 23,8 %). Umgekehrt verlief die Entwicklung bei den als zweithäufigste Rechtsform auftretenden Gesellschaften mit beschränkter Haftung mit weniger Unternehmen und Umsatzsteigerung.

Entsprechend haben sich die Anteile verschoben und die Umsatzdominanz verstärkt. Mehr als die Hälfte der sachsen-anhaltischen Umsätze erwirtschafteten die Gesellschaften in dieser Rechtsform.

Nur 96 bzw. 0,1 % der steuerpflichtigen Unternehmen waren als Aktiengesellschaft tätig. Diese verzeichneten mit 8,7 Milliarden EUR die höchsten Umsätze je Steuerpflichtigen.

Im Landesdurchschnitt leistete jedes Unternehmen 667 000 EUR, wobei dieser Mittelwert nur in vier Wirtschaftsbereichen erreicht bzw. überschritten wird. Im Bereich der Energie- und Wasserversorgung mit 10,9 Millionen EUR je Steuerpflichtigen am deutlichsten. Dem folgen die Unternehmen aus den Bereichen Bergbau und Gewinnung von Steinen und Erden mit 7,5 Millionen EUR und dem Verarbeitenden Gewerbe mit 2,3 Millionen EUR je Steuerpflichtigen. Die niedrigsten Umsätze je Steuerpflichtigen wurden im Wirtschaftszweig der Fischerei und Fischzucht mit 0,1 Millionen EUR erzielt.

Erheblichen Einfluss auf die sich aus der Umsatzsteuerstatistik ergebenden Entwicklungen üben insbesondere die Unternehmensgründungen, -auflösungen, -verlagerungen, -abspaltungen und -zusammenschlüsse aus. Daher zeigen Untersuchungen eingegrenzt auf die jeweilige Dauer der Steuerpflicht der Unternehmen z.T. andere und besser vergleichbare Ergebnisse. Nach der gesonderten Auswertung der Steuerpflichtigen, die sich über mindestens 2 Jahre ganzjährig am Markt behaupteten gehörten

im Berichtsjahr 51 174 Unternehmen (im Vorjahr 51 229) zu diesem Kreis, das sind mehr als drei Viertel (78,4 %) der gesamten in die Umsatzsteuerstatistik einbezogenen Unternehmen. Sie erbrachten 37,9 Mrd. EUR und somit 87,0 % der steuerbaren Umsätze aus Lieferungen und Leistungen des Landes insgesamt.

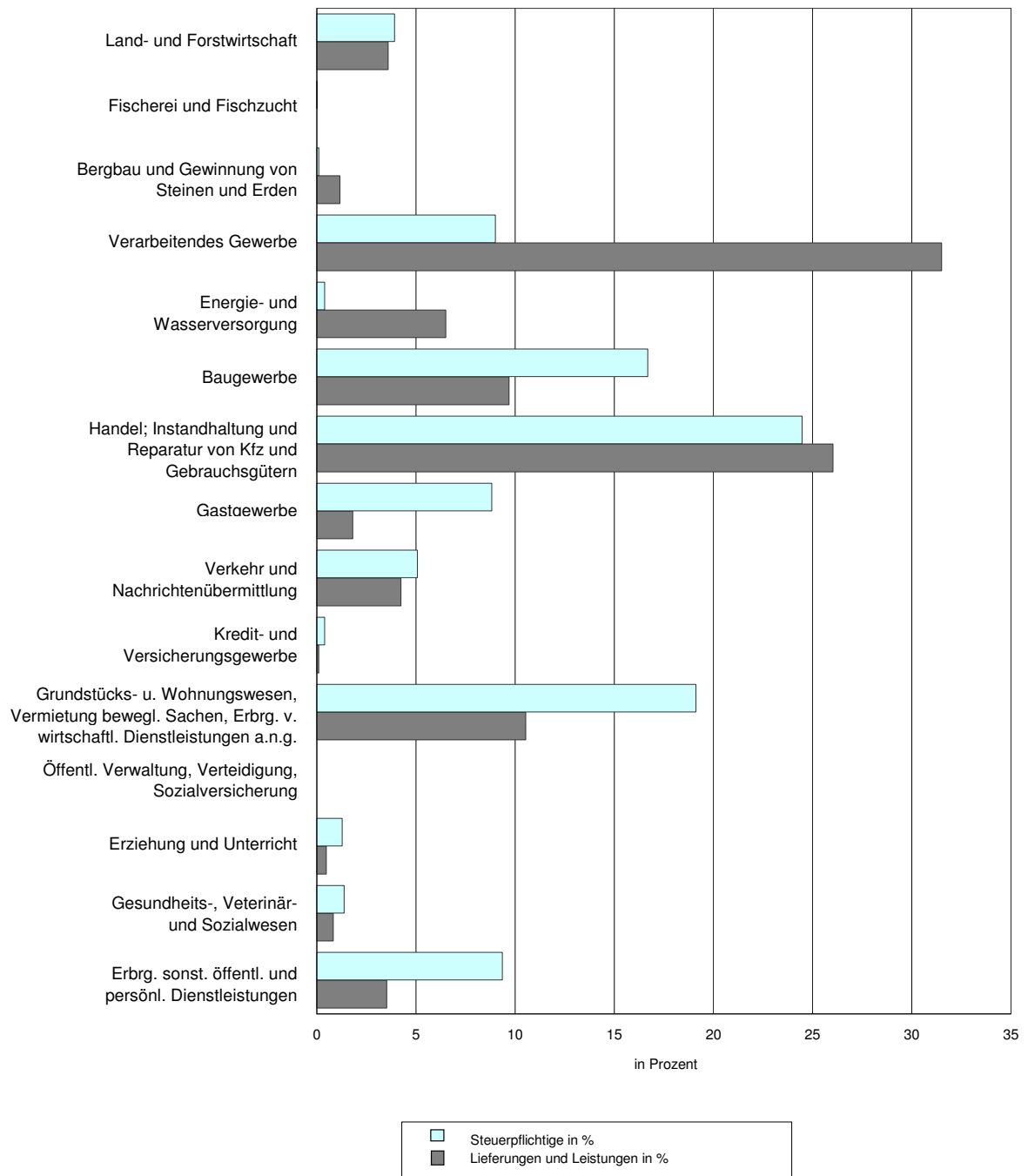
Im Vergleich zum Vorjahr stiegen ihre Lieferungen und Leistungen mit 0,8 % jedoch nur minimal. Am Zuwachs der Lieferungen und Leistungen der Gesamtheit der Unternehmen im Land waren die mehrjährig tätigen Unternehmen nur zu gut einem Viertel beteiligt. Noch deutlicher zeigt sich der hohe Einflussgrad von Strukturveränderungen bei den Unternehmen nach Wirtschaftsbereichen. In der Regel sind die Entwicklungstendenzen der ganzjährig tätigen Unternehmen denen der Gesamtheit aller Unternehmen gleichgerichtet, die Entwicklungstempi unterscheiden sich z.T. erheblich, wie nachstehende Tabelle zeigt.

Regional betrachtet bleibt eine deutliche Differenzierung sowohl hinsichtlich der Umsätze je Steuerpflichtigen als auch der Umsatzentwicklung in den einzelnen kreisfreien Städten und Landkreisen bestehen. Die mit Abstand höchsten Umsätze je Steuerpflichtigen wurden im Landkreis Merseburg-Querfurt mit 1,3 Milliarden EUR erzielt. Alle anderen kreisfreien Städte und Landkreise bewegten sich im Mittel zwischen 0,4 Mill. EUR (Bernburg, Köthen und Quedlinburg) und 0,8 Mill. EUR (Bitterfeld, Mansfelder Land, Saalkreis sowie die Landeshauptstadt Magdeburg).

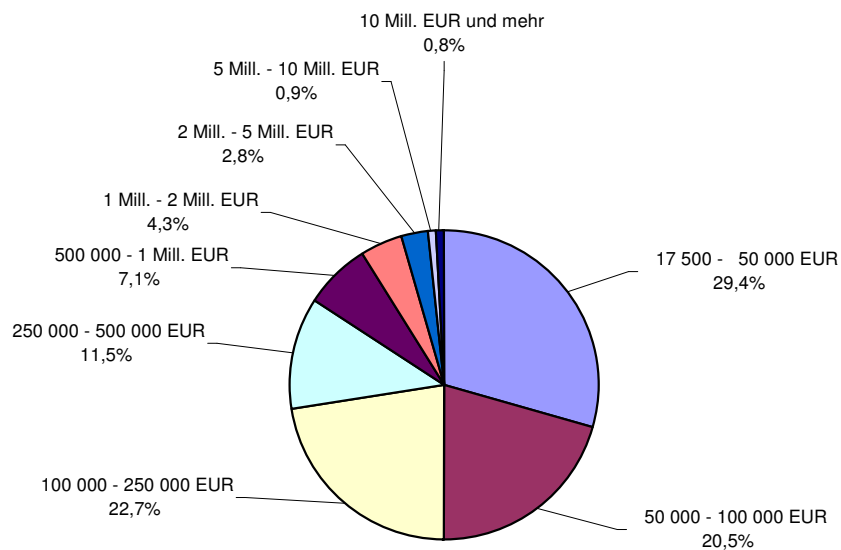
**Umsatzsteuerpflichtige und Lieferungen und Leistungen (ohne Umsatzsteuer) aufgrund der Umsatzsteuer-Voranmeldungen von Unternehmen, die 2004 und 2003 ganzjährig tätig waren, nach Wirtschaftsbereichen**

WZ-Abschnitt		Steuerpflichtige			Lieferungen und Leistungen					
		ins- gesamt	dar. ganzjährig tätig		2004			Veränderung zu 2003		
					ins- gesamt	dar. durch ganzjährig tätige Unternehmen		ins- gesamt	ganzjährig tätige Unternehmen	
		Anzahl	%		1 000 EUR		%	um %		
A	Land- u. Forstwirtschaft	2 560	2 156	84,2	1 565 974	1 481 310	94,6	4,0	8,5	
B	Fischerei u. Fischzucht	13	9	69,2	1 480	1 292	87,3	5,0	5,4	
C	Bergbau u. Gew.v. Steinen u. Erden	68	58	85,3	509 510	442 264	86,8	12,2	-4,5	
D	Verarbeitendes Gewerbe	5 875	4 861	82,7	13 725 797	11 134 812	81,1	14,5	7,7	
E	Energie- u. Wasserversorgung	259	214	82,6	2 835 509	2 593 109	91,5	12,0	3,6	
F	Baugewerbe	10 892	8 488	77,9	4 225 089	3 668 806	86,8	-19,0	-16,2	
G	Handel; Instandhaltung u. Reparatur von Kfz u. Gebrauchsgütern	15 979	12 603	78,9	11 339 236	10 338 573	91,2	1,7	0,6	
H	Gastgewerbe	5 760	4 184	72,6	791 977	635 894	80,3	1,7	0,2	
I	Verkehr u. Nachrichtenübermittlung	3 315	2 698	81,4	1 845 241	1 666 840	90,3	4,6	3,9	
J	Kredit- u. Versicherungsgewerbe	256	198	77,3	43 761	41 424	94,7	2,4	12,8	
K	Grundstücks- u. Wohnungswesen, Verm. bewgl. Sachen; Erbrg.v. wirtschaftl. Dienstleistungen a.n.g.	12 484	9 770	78,3	4 590 020	4 014 511	87,5	-9,1	-3,5	
M	Erziehung u. Unterricht	830	693	83,5	206 140	170 669	82,3	0,7	-1,2	
N	Gesundheits-, Veterinär- u. Sozialwesen	898	700	78,0	358 692	330 838	92,2	10,0	8,4	
O	Erbrg.v. sonst. öffentl. u. persönl. Dienstleistungen	6 105	4 542	74,4	1 537 277	1 387 090	90,2	2,1	1,1	
A-O	Insgesamt	65 294	51 174	78,4	43 575 703	37 907 431	87,0	2,5	0,8	

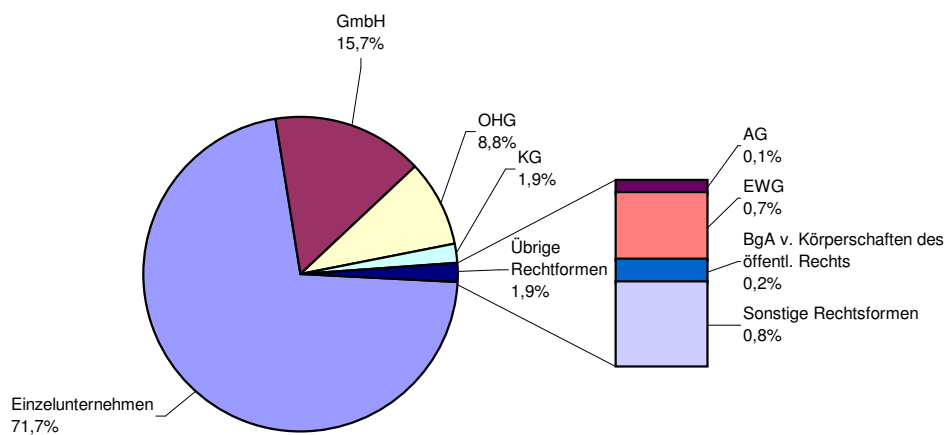
### Anteile der Steuerpflichtigen und Lieferungen und Leistungen 2004 nach Wirtschaftsabschnitten



**Anteil der Steuerpflichtigen nach Umsatzgrößenklassen  
2004**



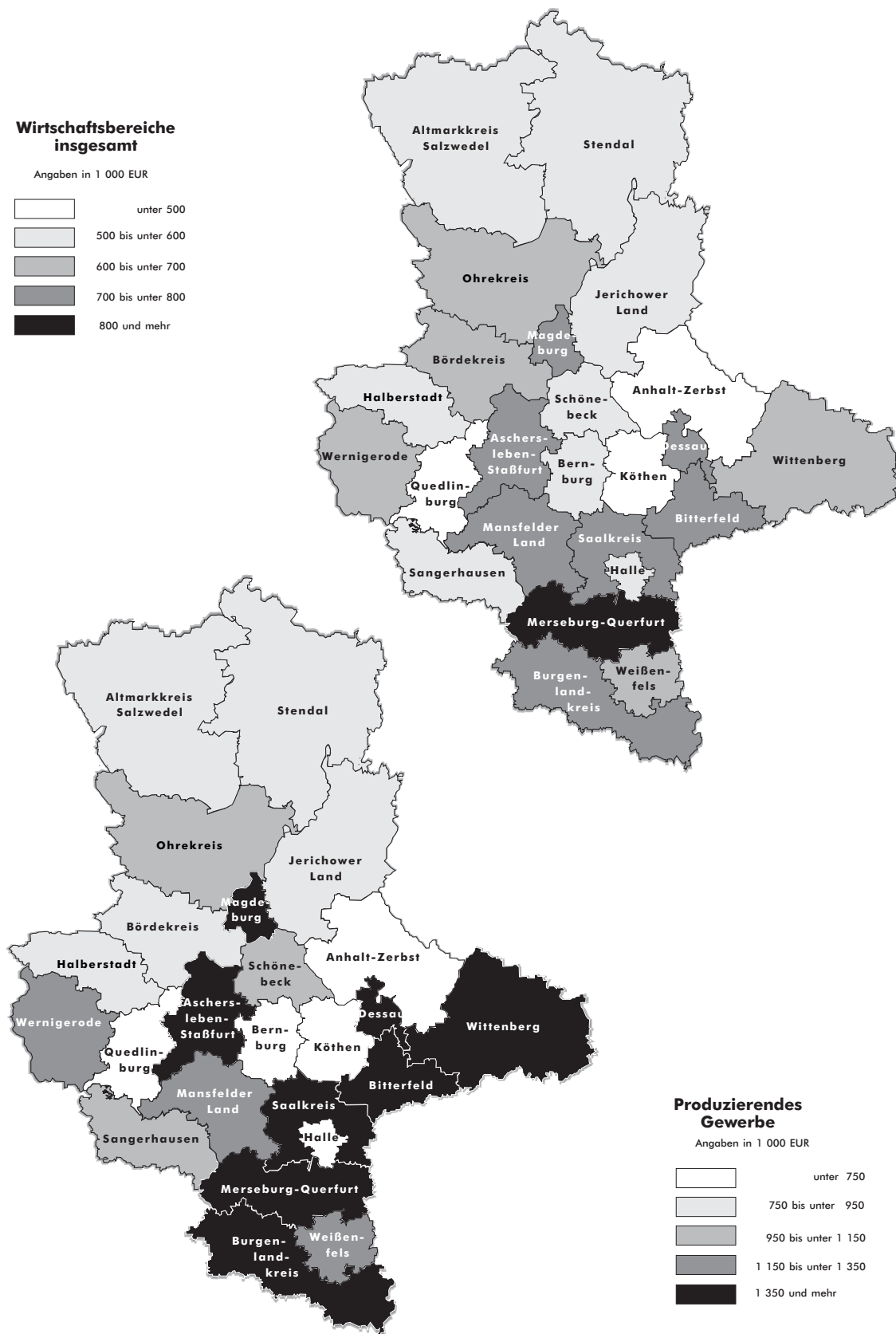
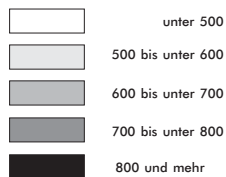
**Anteil der Umsatzsteuerpflichtigen nach Rechtsformen  
2004**



### Lieferungen und Leistungen je Steuerpflichtigen in den kreisfreien Städten und Landkreisen Sachsen-Anhalts 2004

#### Wirtschaftsbereiche insgesamt

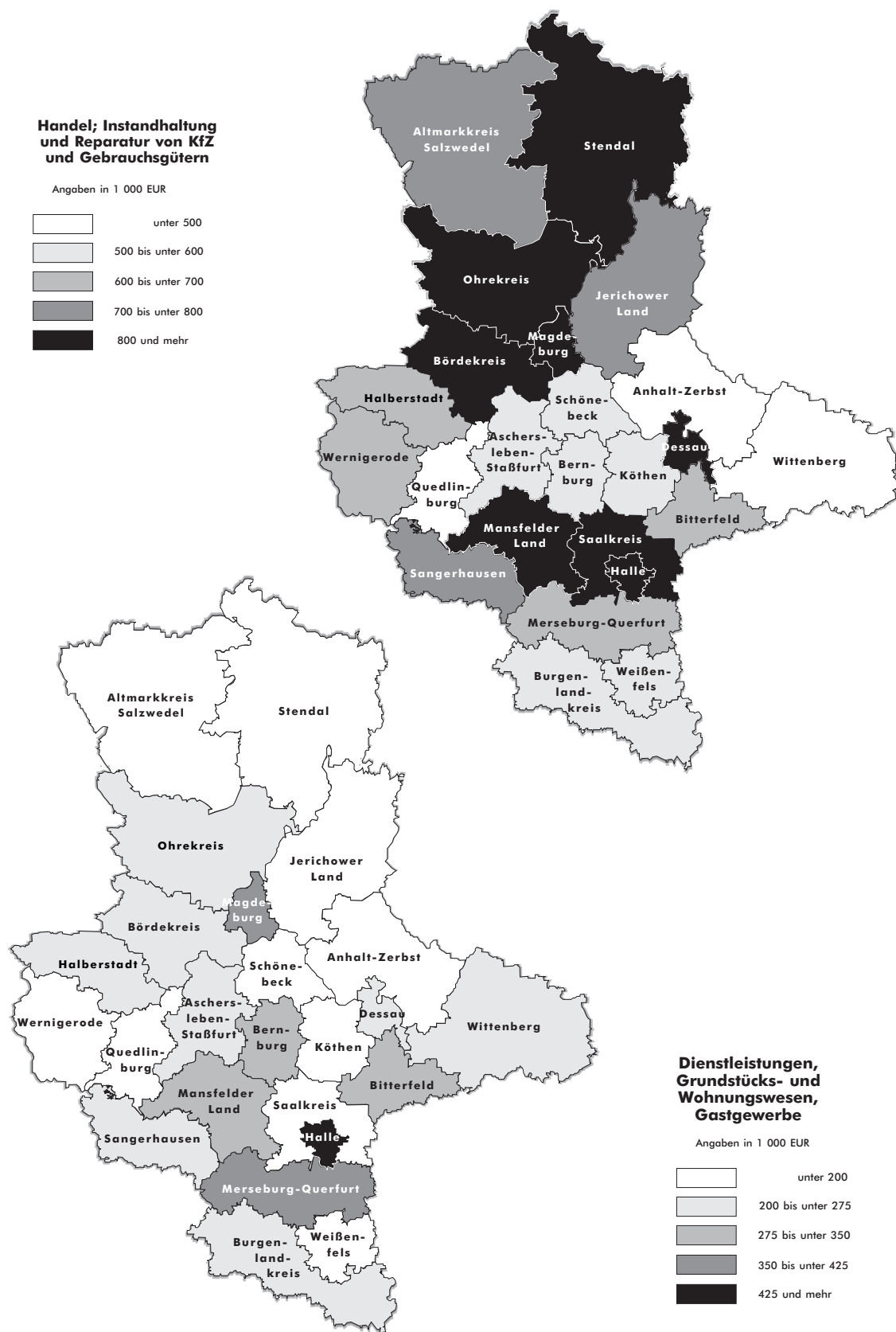
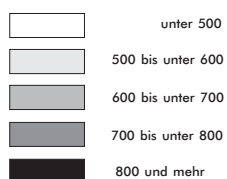
Angaben in 1 000 EUR



### Lieferungen und Leistungen je Steuerpflichtigen in den kreisfreien Städten und Landkreisen Sachsen-Anhalts 2004

#### Handel; Instandhaltung und Reparatur von Kfz und Gebrauchsgütern

Angaben in 1 000 EUR



Merkmal	Steuerpflichtige		Lieferungen und Leistungen		Umsatzsteuer-Vorauszahlung	
	2004	Veränderung zu 2003	2004	Veränderung zu 2003	2004	Veränderung zu 2003
	Anzahl	auf %	1 000 EUR	auf %	1 000 EUR	auf %
nach Umsatzgrößenklassen ( von ... bis unter ... EUR)						
17 500 - 50 000	19 203	106,7	610 489	105,7	36 667	105,4
50 000 - 100 000	13 399	100,4	960 122	100,1	55 498	92,1
100 000 - 250 000	14 795	97,9	2 349 848	97,7	133 171	93,4
250 000 - 500 000	7 504	95,9	2 637 326	95,6	137 500	151,1
500 000 - 1 Mill.	4 616	94,7	3 247 041	95,0	154 657	92,6
1 Mill. - 2 Mill.	2 807	92,5	3 944 400	92,6	168 980	90,9
2 Mill. - 5 Mill.	1 857	96,3	5 684 987	97,4	183 427	88,2
5 Mill. - 10 Mill.	585	97,2	4 076 295	97,6	107 855	83,1
10 Mill. - 100 Mill.	495	101,9	12 004 771	104,8	158 746	79,0
100 Mill. und mehr	33	117,9	8 060 422	120,9	186 777	118,9
<b>Insgesamt</b>	<b>65 294</b>	<b>100,1</b>	<b>43 575 703</b>	<b>102,5</b>	<b>1 323 278</b>	<b>96,1</b>
nach Rechtsformen						
Einzelunternehmen	46 812	101,0	9 839 627	97,1	458 622	92,3
Offene Handelsgesellschaft	5 775	96,9	2 581 252	94,2	108 128	97,4
Kommanditgesellschaft	1 267	103,9	5 513 950	112,3	198 872	91,8
Aktiengesellschaft	96	105,5	828 859	110,3	7 551	x
Gesellschaft mit beschränkter Haftung	10 220	97,2	23 088 094	103,9	547 024	98,6
Erwerbs- u. Wirtschafts- genossenschaften	433	96,4	1 211 352	98,2	- 1 152	x
Betriebe gewerblicher Art von Körperschaften des öffentlichen Rechts	150	100,0	293 912	111,8	3 153	148,8
Sonstige Rechtsformen	541	105,9	218 657	84,7	1 080	170,6
<b>Insgesamt</b>	<b>65 294</b>	<b>100,1</b>	<b>43 575 703</b>	<b>102,5</b>	<b>1 323 278</b>	<b>96,1</b>
nach Art der Besteuerung <sup>1)</sup>						
Steuerpflichtige Umsätze (Lieferungen und Leistungen)	65 230	100,1	38 875 208	101,4	1 323 278	96,1
zu 16 %	64 547	100,1	33 366 492	100,9	x	x
zu 7 %	18 189	101,0	5 505 931	105,0	x	x
zu anderen Steuersätzen	797	73,3	1 014	13,9	x	x
nach § 24 Abs.1 UStG	5	62,5	1 770	82,8	x	x
Steuerfreie Umsätze (Lieferungen und Leistungen)	7 255	106,8	4 700 493	112,3	x	x
dar. mit Vorsteuerabzug	3 885	110,0	3 201 398	114,3	x	x
ohne Vorsteuerabzug	4 029	103,3	1 499 034	108,4	x	x

<sup>1)</sup> Bei dieser Gliederung wird die Anzahl der Fälle ausgewiesen, da auf einen Steuerpflichtigen Umsätze zu unterschiedlichen Steuersätzen als auch steuerfreie Umsätze entfallen können.



Kenn- zeich- nung	Wirtschaftliche Gliederung	Steuerpflichtige		Lieferungen und Leistungen		Umsatzsteuer-Vorauszahlung	
		2004	Veränderung zu 2003	2004	Veränderung zu 2003	2004	Veränderung zu 2003
		Anzahl	auf %	1 000 EUR	auf %	1 000 EUR	auf %
A	Land- und Forstwirtschaft	2 560	102,0	1 565 974	104,0	- 12 707	x
B	Fischerei und Fischzucht	13	118,2	1 480	105,0	8	x
C	Bergbau und Gewinnung von Steinen und Erden	68	87,2	509 510	112,2	25 364	164,0
D	Verarbeitendes Gewerbe	5 875	98,6	13 725 797	114,5	172 235	128,2
E	Energie- und Wasserversorgung	259	107,5	2 835 509	112,0	100 579	113,0
F	Baugewerbe	10 892	95,4	4 225 089	81,0	254 298	79,5
G	Handel; Instandhaltung und Reparatur von Kfz und Gebrauchsgütern	15 979	99,7	11 339 236	101,7	303 746	91,2
H	Gastgewerbe	5 760	99,1	791 977	101,7	45 934	102,2
I	Verkehr und Nachrichten- übermittlung	3 315	99,8	1 845 241	104,6	78 758	98,6
J	Kredit- und Versicherungs- gewerbe	256	95,9	43 761	102,4	4 707	117,5
K	Grundstücks- und Wohnungswesen, Vermietung beweglicher Sachen, Erbringung von wirtschaftlichen Dienstleistungen a.n.g.	12 484	102,3	4 590 020	90,9	253 816	92,2
L	Öffentliche Verwaltung, Verteidi- gung, Sozialversicherung	-	-	-	-	-	-
M	Erziehung und Unterricht	830	100,9	206 140	100,7	8 116	113,0
N	Gesundheits-, Veterinär- und Sozialwesen	898	108,8	358 692	110,0	4 195	90,4
O	Erbringung von sonst. öffentlichen u. persönlichen Dienstleistungen	6 105	106,4	1 537 277	102,1	84 230	102,0
	<b>Insgesamt</b>	<b>65 294</b>	<b>100,1</b>	<b>43 575 703</b>	<b>102,5</b>	<b>1 323 278</b>	<b>96,1</b>

Kreisfreie Stadt / Landkreis Land	Steuerpflichtige		Lieferungen und Leistungen		Umsatzsteuer-Vorauszahlung	
	2004	Veränderung zu 2003	2004	Veränderung zu 2003	2004	Veränderung zu 2003
	Anzahl	auf %	1 000 EUR	auf %	1 000 EUR	auf %
Stadt Dessau	2 248	103,4	1 681 689	127,2	46 630	86,8
Anhalt-Zerbst	1 986	94,3	871 662	71,8	32 548	98,0
Bernburg	1 557	100,6	819 292	106,7	21 841	75,7
Bitterfeld	2 642	100,0	2 013 977	103,1	28 175	77,4
Köthen	1 595	99,4	716 853	99,3	26 521	99,8
Wittenberg	3 611	100,1	2 413 437	104,6	63 823	83,2
Stadt Halle	5 554	100,7	3 240 228	98,8	122 029	99,2
Burgenlandkreis	3 656	100,0	2 587 360	100,6	113 546	107,5
Mansfelder Land	2 366	97,1	1 809 843	100,7	41 419	154,1
Merseburg-Querfurt	3 347	103,1	4 188 368	116,0	98 138	106,6
Saalkreis	2 080	99,4	1 623 738	97,3	46 736	79,1
Sangerhausen	1 799	102,4	1 025 162	100,3	35 218	96,8
Weißenfels	1 818	101,6	1 179 271	113,4	32 685	87,0
Magdeburg, Stadt	6 171	99,6	4 763 152	103,7	221 737	99,2
Aschersleben-Staßfurt	2 465	98,8	1 780 247	95,2	37 142	79,2
Bördekreis	1 801	98,4	1 173 050	99,0	31 062	87,1
Halberstadt	1 851	102,3	1 050 439	101,2	36 104	97,6
Jerichower Land	2 788	103,8	1 527 698	99,6	46 384	87,3
Ohrekreis	3 164	95,9	1 946 118	104,9	65 900	100,5
Stendal	3 599	100,0	2 125 597	100,8	10 604	x
Quedlinburg	2 097	98,0	806 269	96,0	29 653	91,3
Schönebeck	1 751	99,6	1 027 870	103,8	29 146	75,9
Wernigerode	2 644	100,9	1 659 161	99,4	55 629	101,7
Altmarkkreis-Salzwedel	2 704	98,8	1 545 220	99,4	50 605	97,5
<b>Insgesamt</b>	<b>65 294</b>	<b>100,1</b>	<b>43 575 703</b>	<b>102,5</b>	<b>1 323 278</b>	<b>96,1</b>

1. Umsatzsteuerpflichtige, deren steuerbarer Umsatz  
und Umsatzsteuer-Vorauszahlung 2004 nach Wirtschaftszweigen

17

Kenn- zeich- nung	Wirtschaftszweig	Steuer- pflich- tige	Steuerbarer Umsatz		Umsatzst.v.Abzug d.Vorsteuer		Abziehbare Vorsteuer	Umsatzsteuer- Vorauszahlung
			insgesamt	dar. Lieferg. u. Leistungen	insgesamt	dar. Lieferg. u. Leistungen		
		Anzahl	1 000 EUR					
<b>A</b>	<b>Land- u. Forstwirtschaft</b>	<b>2 560</b>	<b>1 577 755</b>	<b>1 565 974</b>	<b>138 634</b>	<b>136 854</b>	<b>151 465</b>	<b>- 12 707</b>
01	Landwirtschaft u. Jagd	2 454	1 521 654	1 509 975	130 482	128 728	146 038	- 15 433
01.1	Pflanzenbau	763	379 761	377 220	31 355	31 110	37 521	- 6 110
01.11	Ackerbau	546	308 679	307 680	24 266	24 173	31 873	- 7 550
01.12	Gartenbau	177	57 199	55 793	5 813	5 677	4 593	1 219
01.12.1	Gemüsebau	18	5 384	5 350	426	420	567	- 141
01.12.2	Zierpflanzenbau	22	3 464	3 460	275	274	249	26
01.12.3	Baumschulen	22	12 641	11 890	1 372	1 315	800	572
01.12.4	Allgemeiner Gartenbau	115	35 710	35 094	3 740	3 668	2 977	762
01.13	Dauerkulturbau	40	13 883	13 747	1 276	1 260	1 054	221
01.13.1	Obstbau	21	8 603	8 468	642	627	682	- 40
01.13.2	Weinbau	.	.	.	.	.	.	.
01.13.3	Allgemeiner Dauerkulturbau	.	.	.	.	.	.	.
01.2	Tierhaltung	292	260 921	254 186	19 774	19 035	23 064	- 3 287
01.21	Haltung von Rindern	90	67 358	66 357	5 028	4 902	6 818	- 1 789
01.22	Haltung von Schafen, Ziegen, Pferden u. Eseln	48	4 234	4 229	372	371	562	- 190
01.23	Haltung von Schweinen	59	115 535	110 648	8 568	8 054	9 968	- 1 400
01.24	Haltung von Geflügel	67	46 250	45 453	3 700	3 602	3 642	58
01.25	Sonst. Tierhaltung	28	27 543	27 498	2 107	2 106	2 073	34
01.3	Gemischte Landwirtschaft	966	703 474	702 235	54 915	54 723	68 820	- 13 840
01.4	Erbrg.v. landwirtschaftlichen u. gärtnerischen Dienstleistungen	.	.	.	.	.	.	.
01.41	Erbrg.v. landwirtschaftlichen Dienst- leistungen für den Pflanzenbau sowie von gärtnerischen Dienstleistungen	400	156 565	155 561	22 660	22 098	15 114	7 546
01.41.1	Erbrg.v. landwirtschaftlichen Dienst- leistungen für den Pflanzenbau	74	51 362	50 527	6 186	6 109	5 621	565
01.41.2	Garten- u. Landschaftsbau	302	98 082	97 923	15 494	15 010	8 648	6 845
01.41.3	Erbrg.v. gärtnerischen Dienstleis- tungen (oh. Garten- u. Landschaftsbau)	24	7 121	7 110	980	979	845	136
01.42	Erbrg.v. landwirtschaftlichen Dienst- leistungen für die Tierhaltung	.	.	.	.	.	.	.
01.5	Jagd	.	.	.	.	.	.	.
02	Forstwirtschaft	106	56 101	55 999	8 152	8 126	5 427	2 725
02.01	Forstwirtschaft (oh. Erbrg.v. forst- wirtschaftlichen Dienstleistungen)	57	45 554	45 473	6 568	6 554	4 448	2 121
02.02	Erbrg.v. forstwirtschaftlichen Dienstleistungen	49	10 547	10 525	1 584	1 572	979	605
<b>B / 05</b>	<b>Fischerei u. Fischzucht</b>	<b>13</b>	<b>1 557</b>	<b>1 480</b>	<b>136</b>	<b>131</b>	<b>129</b>	<b>8</b>
<b>C</b>	<b>Bergbau u. Gew.v. Steinen u. Erden</b>	<b>68</b>	<b>510 786</b>	<b>509 510</b>	<b>79 876</b>	<b>79 591</b>	<b>54 512</b>	<b>25 364</b>
CA	Kohlenbergbau, Torfgew., Gew.v. Erdöl u. Erdgas, Bergbau a. Uran- u. Thoriumerze	.	.	.	.	.	.	.
10	Kohlenbergbau, Torfgewinnung	.	.	.	.	.	.	.
10.2	Braunkohlenbergbau u. -veredlung	.	.	.	.	.	.	.
10.3	Torfgewinnung u. -veredlung	.	.	.	.	.	.	.
11	Gew.v. Erdöl u. Erdgas, Erbrg. damit verbundener Dienstleistungen	.	.	.	.	.	.	.
11.2	Erbrg.v. Dienstleistungen bei der Gew.v. Erdöl u. Erdgas	.	.	.	.	.	.	.

Noch 1. Umsatzsteuerpflichtige, deren steuerbarer Umsatz  
und Umsatzsteuer-Vorauszahlung 2004 nach Wirtschaftszweigen

Kenn- zeich- nung	Wirtschaftszweig	Steuer- pflich- tige	Steuerbarer Umsatz		Umsatzst.v.Abzug d.Vorsteuer		Abziehbare Vorsteuer	Umsatzsteuer- Vorauszahlung
			insgesamt	dar. Lieferg. u. Leistungen	insgesamt	dar. Lieferg. u. Leistungen		
		Anzahl	1 000 EUR					
CB	Erzbergbau, Gew.v. Steinen u. Erden, sonst. Bergbau	.	.	.	.	.	.	.
14	Gew.v. Steinen u. Erden, sonst. Bergbau	.	.	.	.	.	.	.
14.1	Gew.v. Natursteinen	.	.	.	.	.	.	.
14.2	Gew.v. Kies, Sand, Ton u. Kaolin	54	76 576	76 275	12 104	12 021	8 457	3 647
14.5	Gew.v. Steinen u. Erden a.n.g.	.	.	.	.	.	.	.
D	Verarbeitendes Gewerbe	5 875	14 775 930	13 725 797	1 836 393	1 629 793	1 665 067	172 235
DA	Ernährungsgewerbe u.							
	Tabakverarbeitung	1 026	2 805 563	2 711 624	280 113	266 358	227 040	53 147
15	Ernährungsgewerbe	1 026	2 805 563	2 711 624	280 113	266 358	227 040	53 147
15.1	Schlachten u. Fleischverarbeitung	330	452 939	449 130	32 642	32 174	32 051	619
15.2	Fischverarbeitung	.	.	.	.	.	.	.
15.3	Obst- u. Gemüseverarbeitung	25	177 455	162 830	18 804	17 143	18 579	225
15.4	H.v. pflanzlichen u. tierischen Ölen u. Fetten	.	.	.	.	.	.	.
15.5	Milchverarbeitung; H.v. Speiseeis	38	337 008	328 526	20 451	19 344	27 491	- 7 038
15.51	Milchverarbeitung	16	333 638	325 188	20 089	18 987	27 237	- 7 146
15.52	H.v. Speiseeis	22	3 370	3 338	362	357	254	108
15.6	Mahl- u. Schälsmühlen, H.v. Stärke u. Stärkeerzeugnissen	22	282 245	281 187	18 233	18 156	22 193	- 3 960
15.7	H.v. Futtermitteln	26	60 435	58 043	4 827	4 601	5 094	- 267
15.8	Sonst. Ernährungsgewerbe (oh. Getränkeherstellung)	531	491 592	477 593	36 404	34 227	37 182	- 735
15.81	H.v. Backwaren (oh. Dauerbackwaren)	489	341 549	333 966	24 783	23 253	23 740	1 086
15.82	H.v. Dauerbackwaren	11	57 930	54 761	3 803	3 518	4 140	- 337
15.83	H.v. Zucker	.	.	.	.	.	.	.
15.84	H.v. Süßwaren (oh. Dauerbackwaren)	8	66 801	64 536	4 884	4 679	6 508	- 1 625
15.85	H.v. Teigwaren	.	.	.	.	.	.	.
15.86	Verarbeitung von Kaffee u. Tee, H.v. Kaffee-Ersatz	.	.	.	.	.	.	.
15.87	H.v. Würzmitteln u. Saucen	.	.	.	.	.	.	.
15.89	H.v. sonst. Nahrungsmitteln (oh. Getränke)	11	4 820	4 029	440	313	1 049	- 609
15.9	H.v. Getränken	39	992 367	943 824	147 800	139 839	83 561	64 239
15.96	H.v. Bier	11	18 785	18 767	3 001	2 998	2 249	752
DB	Textil- u. Bekleidungsgewerbe	118	44 538	43 444	6 701	6 511	4 865	1 837
17	Textilgewerbe	50	34 966	34 052	5 196	5 033	3 940	1 256
17.3	Textilveredlung	.	.	.	.	.	.	.
17.4	H.v. konfektionierten Textilwaren (oh. Bekleidung)	.	.	.	.	.	.	.
17.5	Sonst. Textilgewerbe (oh. H.v. Maschenware)	25	28 655	27 966	4 228	4 072	3 487	740
17.6	H.v. gewirktem u. gestricktem Stoff	.	.	.	.	.	.	.
17.7	H.v. gewirkten u. gestrickten Fertigerzeugnissen	.	.	.	.	.	.	.
18	Bekleidungsgewerbe	68	9 572	9 392	1 506	1 477	925	581
18.2	H.v. Bekleidung (oh. Lederbekleidung)	56	8 342	8 167	1 309	1 281	825	484
18.21	H.v. Arbeits- u. Berufsbekleidung	.	.	.	.	.	.	.
18.22	H.v. Oberbekleidung (oh. Arbeits- u. Berufsbekleidung)	36	2 057	2 032	327	323	170	157

Kenn- zeich- nung	Wirtschaftszweig	Steuer- pflich- tige	Steuerbarer Umsatz		Umsatzst.v.Abzug d.Vorsteuer		Abziehbare Vorsteuer	Umsatzsteuer- Vorauszahlung
			insgesamt	dar. Lieferg. u. Leistungen	insgesamt	dar. Lieferg. u. Leistungen		
		Anzahl	1 000 EUR					
18.23	H.v. Wäsche	.	.	.	.	.	.	.
18.24	H.v. sonst. Bekleidung u. Bekleidungs- zubehör	11	1 439	1 432	226	225	155	71
18.3	Zurichtung u. Färben von Fellen, H.v. Pelzwaren	12	1 230	1 225	197	196	100	97
DC / 19	Ledergewerbe	.	.	.	.	.	.	.
19.1	H.v. Leder u. Lederfaserstoff	.	.	.	.	.	.	.
19.2	Lederverarbeitung (oh. H.v. Lederbekleidung u. Schuhen)	.	.	.	.	.	.	.
19.3	H.v. Schuhen	33	9 920	9 537	1 268	1 201	805	463
DD / 20	Holzgewerbe (oh. H.v. Möbeln)	320	325 244	286 633	43 799	36 289	38 346	5 462
20.1	Säge-, Hobel- u. Holzimprägnierwerke	30	19 590	19 185	2 348	2 281	2 068	280
20.2	H.v. Furnier-, Sperrholz-, Holzfaser- u. Holzspanplatten	.	.	.	.	.	.	.
20.3	H.v. Konstruktions-, Fertigbauteilen, Ausbauelementen u. Fertigteilbauten aus Holz	202	145 612	124 724	20 144	16 071	15 636	4 509
20.4	H.v. Verpackungsmitteln, Lagerbehältern u. Ladungsträgern aus Holz	.	.	.	.	.	.	.
20.5	H.v. Holzwaren a.n.g., sowie von Kork-, Flecht- u. Korbwaren (oh.H.v.Möbeln)	67	13 479	13 180	2 151	2 081	1 395	763
DE	Papier-, Verlags- u. Druckgewerbe	332	710 110	657 130	87 146	69 514	130 987	- 43 841
21	Papiergewerbe	32	419 670	367 219	46 554	28 996	101 314	- 54 760
21.1	H.v. Holz- u. Zellstoff, Papier, Karton u. Pappe	.	.	.	.	.	.	.
21.2	H.v. Waren aus Papier, Karton u. Pappe	.	.	.	.	.	.	.
22	Verlags-, Druckgewerbe, Vervielfältigung v. bespielten Ton-, Bild- u. Datenträgern	300	290 440	289 911	40 593	40 517	29 673	10 919
22.1	Verlagsgewerbe	66	158 311	158 161	21 100	21 079	16 143	4 956
22.11	Verlegen von Büchern	12	1 267	1 244	146	142	102	43
22.12	Verlegen von Zeitungen	15	127 971	127 971	16 370	16 370	12 892	3 479
22.13	Verlegen von Zeitschriften	.	.	.	.	.	.	.
22.14	Verlegen von bespielten Tonträgern u. Musikalien	.	.	.	.	.	.	.
22.15	Sonst. Verlagsgewerbe	.	.	.	.	.	.	.
22.2	Druckgewerbe	.	.	.	.	.	.	.
22.21	Drucken von Zeitungen	.	.	.	.	.	.	.
22.22	Drucken anderer Druckerzeugnisse	172	108 891	108 562	15 899	15 847	11 466	4 433
22.23	Druckweiterverarbeitung	15	1 860	1 855	296	295	147	149
22.24	Druck- u. Medienvorstufe	20	7 607	7 605	1 206	1 206	579	627
22.25	Erbrg.v. sonst. druckbezogenen Dienstleistungen	14	2 917	2 907	444	443	238	206
22.3	Vervielfältigung von bespielten Ton-, Bild- u. Datenträgern	.	.	.	.	.	.	.
DF / 23	Kokerei, Mineralölverarbeitung, Herstellung u. Verarbeitung von Spalt- u. Brutstoffen	.	.	.	.	.	.	.
23.1	Kokerei	.	.	.	.	.	.	.
23.2	Mineralölverarbeitung	.	.	.	.	.	.	.

Noch 1. Umsatzsteuerpflichtige, deren steuerbarer Umsatz  
und Umsatzsteuer-Vorauszahlung 2004 nach Wirtschaftszweigen

Kenn- zeich- nung	Wirtschaftszweig	Steuer- pflich- tige	Steuerbarer Umsatz		Umsatzst.v.Abzug d.Vorsteuer		Abziehbare Vorsteuer	Umsatzsteuer- Vorauszahlung
			insgesamt	dar. Lieferg. u. Leistungen	insgesamt	dar. Lieferg. u. Leistungen		
		Anzahl	1 000 EUR					
23.3	Herstellung u. Verarbeitung von Spalt- u. Brutstoffen	.	.	.	.	.	.	.
DG / 24	H.v. chemischen Erzeugnissen	155	3 439 436	3 130 314	427 972	368 514	442 046	- 14 072
24.1	H.v. chemischen Grundstoffen	58	2 798 885	2 559 112	360 632	312 718	369 468	- 8 834
24.2	H.v. Schädlingsbekämpfungs-, Pflanzen- schutz- u. Desinfektionsmitteln	.	.	.	.	.	.	.
24.3	H.v. Anstrichmitteln, Druckfarben u. Kitten	.	.	.	.	.	.	.
24.4	H.v. pharmazeutischen Erzeugnissen	17	154 356	142 925	19 885	18 133	22 404	- 2 519
24.5	H.v. Seifen, Wasch-, Reinigungs- u. Kör- perpflegemitteln sowie v. Duftstoffen	16	23 420	22 031	3 076	2 854	2 291	786
24.6	H.v. sonst. chemischen Erzeugnissen	48	432 639	380 213	40 432	31 126	44 477	- 4 045
24.7	H.v. Chemiefasern	.	.	.	.	.	.	.
DH / 25	H.v. Gummi- u. Kunststoffwaren	222	867 923	773 942	113 329	97 340	101 179	12 149
25.1	H.v. Gummiwaren	80	94 134	90 666	13 381	12 689	10 389	2 992
25.2	H.v. Kunststoffwaren	142	773 789	683 276	99 948	84 651	90 790	9 158
25.21	H.v. Platten, Folien, Schläuchen u. Profilen aus Kunststoffen	27	261 941	237 072	29 026	24 699	36 050	- 7 024
25.22	H.v. Verpackungsmitteln aus Kunststoffen	6	15 575	13 657	2 099	1 792	1 429	669
25.23	H.v. Baubedarfsartikeln aus Kunststoffen	52	78 786	77 808	12 158	11 619	9 288	2 870
25.24	H.v. sonst. Kunststoffwaren	57	417 487	354 738	56 665	46 541	44 023	12 642
DI / 26	Glasgewerbe, H.v. Keramik, Verarbeitung von Steinen u. Erden	376	660 202	639 699	100 443	94 472	74 928	25 516
26.1	H.v. Glas u. Glaswaren	39	109 652	106 246	14 223	11 799	11 516	2 707
26.2	H.v. keramischen Erzeugnissen (oh. H.v. Ziegeln u. Baukeramik)	32	11 056	10 932	1 494	1 450	849	644
26.3	H.v. keramischen Wand- u. Boden- fliesen u. -platten	.	.	.	.	.	.	.
26.4	H.v. Ziegeln u. sonst. Baukeramik	.	.	.	.	.	.	.
26.6	H.v. Erzeugnissen aus Beton, Zement u. Gips	109	381 866	377 533	60 286	59 047	46 853	13 434
26.61	H.v. Erzeugnissen aus Beton, Zement u. aus Kalksandstein für den Bau	59	210 367	207 125	33 575	32 589	25 275	8 301
26.62	H.v. Gipserzeugnissen für den Bau	.	.	.	.	.	.	.
26.63	H.v. Frischbeton (Transportbeton)	.	.	.	.	.	.	.
26.64	H.v. Mörtel u. anderem Beton (Trockenbeton)	.	.	.	.	.	.	.
26.66	H.v. Erzeugnissen aus Beton, Zement u. Gips a.n.g.	21	54 482	54 333	8 734	8 637	6 578	2 156
26.7	Be- u. Verarbeitung von Naturwerk- steinen u. Natursteinen a.n.g.	175	82 354	71 978	13 245	11 357	7 483	5 762
26.70.1	Steinbildhauerei u. Steinmetzerei	138	31 914	31 240	5 185	4 981	2 680	2 505
26.70.2	Sonst. Be- u. Verarbeitung von Natur- werksteinen u. Natursteinen a.n.g.	37	50 440	40 738	8 060	6 377	4 803	3 257
26.8	H.v. sonst. Erzeugnissen aus nicht metallischen Mineralien	.	.	.	.	.	.	.
DJ	Metallerzeugung u. -bearbeitung, H.v. Metallerzeugnissen	1 590	2 646 701	2 356 887	349 900	293 986	300 168	49 742

Kenn- zeich- nung	Wirtschaftszweig	Steuer- pflich- tige	Steuerbarer Umsatz		Umsatzst.v.Abzug d.Vorsteuer		Abziehbare Vorsteuer	Umsatzsteuer- Vorauszahlung
			insgesamt	dar. Lieferg. u. Leistungen	insgesamt	dar. Lieferg. u. Leistungen		
		Anzahl	1 000 EUR					
27	Metallerzeugung u. -bearbeitung	99	1 123 854	903 531	120 139	84 118	127 438	- 7 298
27.1	Erzeugung von Roheisen, Stahl u. Ferrolegierungen	20	10 467	10 467	1 529	1 526	1 064	466
27.2	H.v. Rohren	.	.	.	.	.	.	.
27.3	Sonst. erste Bearbeitung v. Eisen u. Stahl	.	.	.	.	.	.	.
27.4	Erzeugung u. erste Bearbeitung von NE-Metallen	34	728 850	556 036	78 563	50 249	82 963	- 4 400
27.5	Gießereien	25	298 135	271 004	32 130	27 732	34 123	- 1 992
28	H.v. Metallerzeugnissen	1 491	1 522 847	1 453 356	229 761	209 868	172 731	57 040
28.1	Stahl- u. Leichtmetallbau	398	613 626	596 151	93 908	86 472	78 218	15 691
28.11	H.v. Metallkonstruktionen	219	482 589	466 845	72 501	66 443	62 594	9 909
28.12	H.v. Ausbauelementen aus Metall	179	131 037	129 306	21 406	20 029	15 624	5 782
28.2	H.v. Metallbehältern >300 l Fassungsver- mögen; H.v. Heizkörpern u. -kesseln für Zentralheizungen	28	80 119	65 360	11 109	8 533	8 276	2 833
28.3	H.v. Dampfkesseln (oh. Zentralheizungskessel)	9	135 408	133 534	20 917	18 832	14 526	6 391
28.4	H.v. Schmiede-, Press-, Zieh- u. Stanz- teilen, gewalzten Ringen u.Ä.	29	77 851	75 049	10 390	9 890	8 346	2 044
28.5	Oberflächenveredlung u. Wärme- behandlung; Mechanik a.n.g.	781	350 612	342 390	53 315	50 161	35 850	17 473
28.51	Oberflächenveredlung u. Wärmebehandlung	73	117 237	109 996	17 006	15 721	10 780	6 226
28.52	Mechanik a.n.g.	708	233 376	232 394	36 309	34 441	25 070	11 247
28.52.1	Schlosserei u. Schweißerei	578	190 325	189 736	29 613	27 865	21 104	8 517
28.52.2	Schleiferei u. Dreherei	62	33 202	32 810	5 069	5 002	3 033	2 036
28.52.3	Beschlag- u. Kunstschmieden	68	9 849	9 849	1 627	1 574	933	694
28.6	H.v. Schneidwaren, Werkzeugen, Schlössern u. Beschlägen a. unedlen Metallen	114	91 377	90 015	13 723	13 505	8 151	5 571
28.61	H.v. Schneidwaren u. Bestecken aus unedlen Metallen	.	.	.	.	.	.	.
28.62	H.v. Werkzeugen	55	61 650	60 776	9 206	9 072	5 746	3 460
28.63	H.v. Schlössern u. Beschlägen aus unedlen Metallen	.	.	.	.	.	.	.
28.7	H.v. sonst. Metallwaren	132	173 855	150 857	26 400	22 474	19 363	7 038
28.71	H.v. Metallbehältern mit einem Fassungs- vermögen von 300 l o. weniger	.	.	.	.	.	.	.
28.72	H.v. Verpackungen u. Verschlüssen aus Eisen, Stahl u. NE-Metall	.	.	.	.	.	.	.
28.73	H.v. Drahtwaren	9	23 021	19 125	3 388	2 614	3 107	281
28.74	H.v. Schrauben, Nieten, Ketten u. Federn	.	.	.	.	.	.	.
28.75	H.v. sonst. Metallwaren a.n.g.	111	125 901	106 995	19 323	16 206	13 336	5 987
DK / 29	Maschinenbau	438	1 201 635	1 159 956	150 579	140 495	120 920	29 938
29.1	H.v. Maschinen für die Erzeugung u. Nutzung von mechanischer Energie (oh. Motoren für Luft- u. Straßenfahrzeuge)	85	468 417	444 853	53 230	48 250	47 034	6 447
29.11	H.v. Verbrennungsmotoren u. Turbinen (oh. Motoren f. Luft- u. Straßenfahrzeuge)	.	.	.	.	.	.	.

Noch 1. Umsatzsteuerpflichtige, deren steuerbarer Umsatz  
und Umsatzsteuer-Vorauszahlung 2004 nach Wirtschaftszweigen

Kenn- zeich- nung	Wirtschaftszweig	Steuer- pflich- tige	Steuerbarer Umsatz		Umsatzst.v.Abzug d.Vorsteuer		Abziehbare Vorsteuer	Umsatzsteuer- Vorauszahlung
			insgesamt	dar. Lieferg. u. Leistungen	insgesamt	dar. Lieferg. u. Leistungen		
		Anzahl	1 000 EUR					
29.12	H.v. Pumpen u. Kompressoren	.	.	.	.	.	.	.
29.13	H.v. Armaturen	27	98 343	88 171	10 948	9 315	9 721	1 479
29.14	H.v. Lagern, Getrieben, Zahnrädern u. Antriebselementen	25	265 531	253 219	30 116	28 145	28 430	1 686
29.2	H.v. sonst. nicht wirtschaftszweig- spezifischen Maschinen	111	243 837	237 246	31 440	30 013	23 957	7 509
29.21	H.v. Öfen u. Brennern	.	.	.	.	.	.	.
29.22	H.v. Hebezeugen u. Fördermitteln	27	149 027	144 543	17 471	16 716	13 607	3 864
29.23	H.v. kälte- u. lufttechnischen Erzeugnissen nicht für den Haushalt	27	47 791	46 478	7 011	6 561	5 669	1 342
29.24	H.v. sonst. nicht wirtschaftszweig- spezifischen Maschinen a.n.g.	.	.	.	.	.	.	.
29.3	H.v. land- u. forstwirtschaftl. Maschinen	53	53 212	51 346	7 210	6 911	6 135	1 075
29.4	H.v. Werkzeugmaschinen	53	92 002	90 403	13 378	13 100	8 718	4 660
29.5	H.v. Maschinen für sonst. bestimmte Wirtschaftszweige	122	314 741	307 845	41 566	38 653	32 015	9 551
29.51	H.v. Maschinen für die Metallerzeugung, v. Walzwerkseinrichtungen u. Gießmaschinen	.	.	.	.	.	.	.
29.52	H.v. Bergwerks-, Bau- u. Baustoff- maschinen	19	49 476	46 899	4 192	3 769	5 066	- 874
29.53	H.v. Maschinen für das Ernährungs- gewerbe u. die Tabakverarbeitung	19	57 654	55 786	3 633	3 416	4 937	- 1 304
29.54	H.v. Maschinen für das Textil-, Bekleidungs- u. Ledergewerbe	.	.	.	.	.	.	.
29.55	H.v. Maschinen für das Papiergewerbe	.	.	.	.	.	.	.
29.56	H.v. Maschinen für bestimmte Wirtschaftszweige a.n.g.	71	193 075	190 629	31 680	29 431	20 675	11 005
29.6	H.v. Waffen u. Munition	.	.	.	.	.	.	.
29.7	H.v. Haushaltsgeräten a.n.g.	.	.	.	.	.	.	.
DL	H.v. Büromaschinen, Datenverarbeitungs- geräten u. -einrichtungen; Elektrotechnik, Feinmechanik u. Optik	601	1 002 305	948 659	131 779	121 325	104 571	27 848
30	H.v. Büromaschinen, Datenverarbeitungs- geräten u. -einrichtungen	29	13 256	13 243	2 098	2 095	1 629	469
30.02	H.v. Datenverarbeitungsgeräten u. -einrichtungen	29	13 256	13 243	2 098	2 095	1 629	469
31	H.v. Geräten der Elektrizitätserzeugung, -verteilung u.Ä.	158	441 988	428 070	60 646	57 792	45 344	15 301
31.1	H.v. Elektromotoren, Generatoren u. Transformatoren	51	279 319	271 448	37 023	35 603	27 474	9 549
31.2	H.v. Elektrizitätsverteilungs- u. -schalteinrichtungen	39	72 112	71 423	11 474	11 150	8 062	3 412
31.3	H.v. isolierten Elektrokabeln, -leitungen u. -drähten	.	.	.	.	.	.	.
31.4	H.v. Akkumulatoren u. Batterien	.	.	.	.	.	.	.
31.5	H.v. elektrischen Lampen u. Leuchten	14	15 588	15 186	1 991	1 850	1 431	560
31.6	H.v. elektrischen Ausrüstungen a.n.g.	46	58 218	53 507	8 007	7 194	6 563	1 444
32	Rundfunk- u. Nachrichtentechnik	63	307 025	267 891	41 141	34 732	37 683	4 097
32.1	H.v. elektronischen Bauelementen	35	270 872	232 235	36 338	30 081	34 258	2 719



Kenn- zeich- nung	Wirtschaftszweig	Steuer- pflich- tige	Steuerbarer Umsatz		Umsatzst.v.Abzug d.Vorsteuer		Abziehbare Vorsteuer	Umsatzsteuer- Vorauszahlung
			insgesamt	dar. Lieferg. u. Leistungen	insgesamt	dar. Lieferg. u. Leistungen		
		Anzahl	1 000 EUR					
32.2	H.v. Geräten u. Einrichtungen der Telekommunikationstechnik	16	10 842	10 824	1 836	1 729	1 202	634
32.3	H.v. Rundfunkgeräten sowie phono- u. videotechnischen Geräten	12	25 310	24 832	2 967	2 921	2 222	744
33	Medizin-, Mess-, Steuer- u. Regelungs- technik, Optik, H.v. Uhren	351	240 037	239 455	27 895	26 706	19 915	7 981
33.1	H.v. medizinischen Geräten u. orthopädischen Erzeugnissen	248	146 431	146 084	13 620	13 552	9 898	3 722
33.10.1	H.v. elektromedizinischen Geräten u. Instrumenten	12	11 018	10 984	808	798	605	202
33.10.2	H.v. medizintechnischen Geräten	23	18 072	17 926	2 358	2 335	1 771	587
33.10.3	H.v. orthopädischen Erzeugnissen	53	41 877	41 772	4 781	4 765	3 357	1 424
33.10.4	Zahntechnische Laboratorien	160	75 463	75 401	5 674	5 655	4 165	1 509
33.2	H.v. Mess-, Kontroll-, Navigations- u.ä. Instrumenten u. Vorrichtungen	61	58 482	58 275	8 262	8 084	6 197	2 065
33.3	H.v. industriellen Prozesssteuerungs- einrichtungen	16	27 929	27 916	5 340	4 399	3 129	2 211
33.4	H.v. optischen u. fotografischen Geräten	.	.	.	.	.	.	.
33.40.1	H.v. augenoptischen Erzeugnissen	17	2 064	2 059	319	319	199	121
33.40.2	H.v. optischen Instrumenten	.	.	.	.	.	.	.
33.5	H.v. Uhren	.	.	.	.	.	.	.
DM	Fahrzeugbau	126	514 973	481 252	64 075	58 486	57 034	7 067
34	H.v. Kraftwagen u. Kraftwagenteilen	80	300 827	275 137	31 208	27 109	31 665	- 432
34.1	H.v. Kraftwagen u. Kraftwagenmotoren	.	.	.	.	.	.	.
34.2	H.v. Karosserien, Aufbauten u. Anhängern	.	.	.	.	.	.	.
34.3	H.v. Teilen u. Zubehör für Kraftwagen u. Kraftwagenmotoren	17	178 131	156 837	13 741	10 353	16 903	- 3 154
35	Sonst. Fahrzeugbau	46	214 146	206 114	32 868	31 377	25 369	7 499
35.1	Schiff- u. Bootsbau	.	.	.	.	.	.	.
35.2	Bahnindustrie	14	81 788	81 462	12 120	12 055	7 625	4 495
35.3	Luft- u. Raumfahrzeugbau	.	.	.	.	.	.	.
35.4	H.v. Krafträdern, Fahrrädern u. Behindertenfahrzeugen	.	.	.	.	.	.	.
35.5	Fahrzeugbau a.n.g.	12	10 009	9 913	1 600	1 585	1 084	516
DN	H.v. Möbeln, Schmuck, Musikinstru- menten, Sportgeräten, Spielwaren u. sonst. Erzeugnissen; Recycling	507	484 902	467 981	70 061	66 676	54 407	15 521
36	H.v. Möbeln, Schmuck, Musikinstru- menten, Sportgeräten, Spielwaren u. sonst. Erzeugnissen	311	254 223	239 298	35 144	32 480	28 225	6 786
36.1	H.v. Möbeln	186	189 856	175 976	25 768	23 282	20 680	5 088
36.11	H.v. Sitzmöbeln	70	45 858	43 214	7 206	6 681	5 367	1 839
36.12	H.v. Büro- u. Ladenmöbeln	20	16 686	16 563	2 667	2 585	1 511	1 156
36.13	H.v. Küchenmöbeln	.	.	.	.	.	.	.
36.14	H.v. sonst. Möbeln	78	116 733	105 673	14 183	12 332	12 381	1 801
36.15	H.v. Matratzen	.	.	.	.	.	.	.
36.2	H.v. Schmuck u.ä. Erzeugnissen	67	14 243	14 213	2 241	2 236	1 200	1 040
36.22	H.v. Schmuck, Gold- u. Silberschmiede- waren (oh. Phantasieschmuck)	67	14 243	14 213	2 241	2 236	1 200	1 040

Noch 1. Umsatzsteuerpflichtige, deren steuerbarer Umsatz  
und Umsatzsteuer-Vorauszahlung 2004 nach Wirtschaftszweigen

Kenn- zeich- nung	Wirtschaftszweig	Steuer- pflich- tige	Steuerbarer Umsatz		Umsatzst.v.Abzug d.Vorsteuer		Abziehbare Vorsteuer	Umsatzsteuer- Vorauszahlung
			insgesamt	dar. Lieferg. u. Leistungen	insgesamt	dar. Lieferg. u. Leistungen		
		Anzahl	1 000 EUR					
36.3	H.v. Musikinstrumenten	16	1 251	1 243	197	196	103	- 40
36.4	H.v. Sportgeräten	.	.	.	.	.	.	.
36.5	H.v. Spielwaren	.	.	.	.	.	.	.
36.6	H.v. sonst. Erzeugnissen	33	47 362	46 355	6 705	6 534	6 070	635
37	Recycling	196	230 679	228 683	34 916	34 195	26 183	8 735
37.1	Recycling von metallischen Alt- materialien u. Reststoffen	84	76 021	75 931	11 953	11 919	7 076	4 877
37.2	Recycling von nicht metallischen Altmaterialien u. Reststoffen	112	154 658	152 751	22 963	22 277	19 107	3 858
E	Energie- u. Wasserversorgung	259	2 842 993	2 835 509	435 785	428 950	335 206	100 579
40	Energieversorgung	204	2 608 884	2 601 423	415 532	408 861	319 607	95 925
40.1	Elektrizitätsversorgung	.	.	.	.	.	.	.
40.11	Elektrizitätserzeugung	140	692 323	692 205	110 300	109 207	91 624	18 675
40.11.1	Elektrizitätserzeugung oh. Verteilung	.	.	.	.	.	.	.
40.11.2	Elektrizitätserzeugung aus Wärmekraft mit Fremdbezug zur Verteilung	.	.	.	.	.	.	.
40.11.3	Sonst. Elektrizitätserzeugung mit Fremdbezug zur Verteilung	14	7 040	7 040	1 126	1 126	3 228	- 2 102
40.11.4	Elektrizitätserzeugung aus Wärmekraft oh. Fremdbezug zur Verteilung	35	148 410	148 363	24 142	23 166	18 085	6 056
40.11.5	Sonst. Elektrizitätserzeugung oh. Fremdbezug zur Verteilung	79	76 334	76 334	12 214	12 213	11 324	891
40.12	Elektrizitätsübertragung	.	.	.	.	.	.	.
40.13	Elektrizitätsverteilung u. -handel	12	756 235	755 816	120 216	117 079	86 891	33 325
40.2	Gasversorgung	.	.	.	.	.	.	.
40.3	Wärmeversorgung	40	524 982	518 247	83 443	81 032	52 737	30 706
41	Wasserversorgung	55	234 109	234 087	20 253	20 089	15 599	4 654
F / 45	Baugewerbe	10 892	4 243 084	4 225 089	751 089	662 989	496 548	254 298
45.1	Vorbereitende Baustellenarbeiten	236	97 865	97 796	16 060	15 540	12 544	3 516
45.11	Abbruch-, Spreng- u. Enttrümmerungs- gewerbe, Erdbewegungsarbeiten	225	95 475	95 406	15 672	15 172	12 283	3 390
45.12	Test- u. Suchbohrung	11	2 390	2 390	387	368	261	126
45.2	Hoch- u. Tiefbau	2 879	2 073 061	2 064 436	382 433	319 811	249 530	133 305
45.21	Hochbau, Brücken- u. Tunnelbau u.Ä.	1 202	1 184 763	1 180 148	221 900	179 083	144 888	77 321
45.22	Dachdeckerei, Bauspenglerei, Abdichtungen u. Zimmerei	1 039	312 247	312 095	52 750	49 629	34 151	18 601
45.22.1	Dachdeckerei u. Bauspenglerei	583	219 949	219 873	36 563	34 936	23 054	13 512
45.22.2	Abdichtung gegen Wasser u. Feuchtigkeit	300	33 674	33 633	5 711	5 327	3 845	1 866
45.22.3	Zimmerei u. Ingenieurholzbau	156	58 624	58 590	10 475	9 367	7 252	3 223
45.23	Bau von Straßen, Bahnverkehrsstrecken, Rollbahnen u. Sportanlagen	185	287 292	286 920	55 485	45 745	36 561	18 932
45.23.1	Bau von Straßen, Rollbahnen u. Sportanlagen	175	261 460	261 088	50 138	41 643	33 297	16 848
45.23.2	Bau von Bahnverkehrsstrecken	10	25 832	25 832	5 347	4 103	3 264	2 084
45.24	Wasserbau	21	76 126	76 111	15 053	12 167	10 728	4 325
45.25	Sonst. spezialisierter Hoch- u. Tiefbau	432	212 632	209 162	37 244	33 186	23 202	14 126
45.25.1	Brunnenbau	33	12 087	12 056	1 946	1 922	1 229	718
45.25.2	Schachtbau	18	13 060	13 058	2 448	2 089	1 825	623

Kenn- zeich- nung	Wirtschaftszweig	Steuer- pflich- tige	Steuerbarer Umsatz		Umsatzst.v.Abzug d.Vorsteuer		Abziehbare Vorsteuer	Umsatzsteuer- Vorauszahlung
			insgesamt	dar. Lieferg. u. Leistungen	insgesamt	dar. Lieferg. u. Leistungen		
		Anzahl	1 000 EUR					
45.25.3	Schornstein-, Feuerungs- u. Industriefenbau	41	31 174	28 008	5 477	4 382	3 383	2 093
45.25.4	Gerüstbau	141	50 967	50 762	8 319	8 032	2 981	5 338
45.25.5	Gebäudetrocknung	38	7 293	7 291	1 283	1 165	672	609
45.25.6	Sonst. spezial. Hoch- u. Tiefbau, a.n.g.	161	98 051	97 988	17 771	15 597	13 111	4 744
45.3	Bauinstallation	4 167	1 231 405	1 226 719	208 561	194 742	141 147	66 773
45.31	Elektroinstallation	1 494	431 864	431 126	71 928	68 528	46 928	24 372
45.32	Dämmung gegen Kälte, Wärme, Schall u. Erschütterung	561	86 112	85 787	15 687	13 624	10 638	5 052
45.33	Klempnerei, Gas-, Wasser-, Heizungs- u. Lüftungsinstallation	1 571	608 819	605 864	102 184	96 035	71 753	30 417
45.34	Sonst. Bauinstallation	541	104 610	103 943	18 761	16 554	11 828	6 932
45.4	Sonst. Ausbaugewerbe	3 580	803 838	800 255	137 797	127 206	88 690	49 102
45.41	Stuckateurgewerbe, Gipserei u. Verputzerei	130	23 647	23 612	4 242	3 772	2 863	1 379
45.42	Bautischlerei u. -schlosserei	1 082	241 236	239 370	39 857	38 186	28 474	11 380
45.43	Fußboden-, Fliesen u. Plattenlegerei, Raumausstattung	774	152 144	151 119	26 105	23 889	18 167	7 894
45.43.1	Parkettlegerei	.	.	.	.	.	.	.
45.43.2	Fliesen-, Platten- u. Mosaiklegerei	389	64 754	64 299	10 954	10 152	6 967	3 975
45.43.3	Estrichlegerei	26	6 853	6 699	1 191	1 065	1 022	174
45.43.4	Sonst. Fußbodenlegerei u. -kleberei	220	28 252	28 111	4 650	4 375	3 557	1 093
45.43.5	Tapetenkleberei	.	.	.	.	.	.	.
45.43.6	Raumausstattung o.a.S.	104	28 418	28 206	4 734	4 505	3 114	1 582
45.44	Maler- u. Glasergerwerbe	760	182 714	182 472	31 072	29 021	17 019	14 094
45.44.1	Maler- u. Lackierergewerbe	676	165 790	165 617	28 284	26 347	15 140	13 146
45.44.2	Glasergerwerbe	84	16 924	16 854	2 787	2 674	1 880	948
45.45	Baugewerbe a.n.g.	834	204 098	203 682	36 521	32 338	22 167	14 355
45.45.1	Fassadenreinigung	17	6 442	6 442	1 080	1 031	496	585
45.45.3	Ausbaugewerbe a.n.g.	817	197 656	197 240	35 440	31 308	21 671	13 770
45.5	Verm.v. Baumaschinen u. -geräten mit Bedienungspersonal	30	36 915	35 883	6 239	5 691	4 637	1 601
G	Handel; Instandhaltung u. Reparatur von Kfz u. Gebrauchsgütern	15 979	11 632 340	11 339 236	1 630 182	1 584 263	1 327 269	303 746
50	Kfz-Handel; Instandhaltung u. Reparatur von Kfz; Tankstellen	2 994	3 270 492	3 228 660	504 869	498 147	430 770	74 434
50.1	Handel mit Kraftwagen	1 203	2 385 940	2 350 209	368 577	362 885	328 757	40 155
50.10.1	Handelsvermittlung von Kraftwagen	97	74 635	73 716	10 548	10 377	10 476	72
50.10.2	Gh.m. Kraftwagen	78	241 724	237 526	37 603	36 931	33 258	4 636
50.10.3	Eh.m. Kraftwagen	1 028	2 069 581	2 038 967	320 426	315 577	285 023	35 447
50.2	Instandhaltung u. Reparatur von Kraftwagen	1 025	363 060	362 548	57 053	56 919	38 218	18 835
50.20.3	Lackierung von Kraftwagen	128	42 645	42 590	6 812	6 803	3 195	3 617
50.20.4	Autowaschanlagen	66	12 615	12 609	1 985	1 984	1 493	493
50.20.5	Instandhaltung u. Reparatur von Kraft- wagen (oh. Lackierung u. Autowäsche)	831	307 801	307 349	48 256	48 132	33 530	14 725
50.3	Handel mit Kraftwagenteilen u. -zubehör	347	138 501	136 517	21 211	20 891	15 841	5 370
50.30.1	Handelsvermittlung von Kraftwagenteilen u. -zubehör	24	4 131	4 032	632	616	466	165

Noch 1. Umsatzsteuerpflichtige, deren steuerbarer Umsatz  
und Umsatzsteuer-Vorauszahlung 2004 nach Wirtschaftszweigen

Kenn- zeich- nung	Wirtschaftszweig	Steuer- pflich- tige	Steuerbarer Umsatz		Umsatzst.v.Abzug d.Vorsteuer		Abziehbare Vorsteuer	Umsatzsteuer- Vorauszahlung
			insgesamt	dar. Lieferg. u. Leistungen	insgesamt	dar. Lieferg. u. Leistungen		
		Anzahl	1 000 EUR					
50.30.2	Gh.m. Kraftwagenteilen u. -zubehör	25	20 629	20 626	2 582	2 582	2 026	556
50.30.3	Eh.m. Kraftwagenteilen u. -zubehör	298	113 742	111 859	17 997	17 693	13 349	4 648
50.4	Handel mit Krädern, Kradteilen u. -zubehör; Instandhaltung u. Reparatur v. Krädern	129	48 557	47 215	7 567	7 352	6 284	1 283
50.5	Tankstellen	290	334 433	332 171	50 461	50 100	41 669	8 792
51	Handelsvermittlung u. Gh. (oh. Handel mit Kfz)	2 913	4 064 951	3 877 732	536 661	507 226	418 047	118 727
51.1	Handelsvermittlung	1 382	214 018	209 091	31 267	30 050	23 052	8 215
51.11	Handelsvermittlung v. landwirtschaftlichen Grundstoffen, lebenden Tieren, textilen Rohstoffen u. Halbwaren	26	5 459	4 436	750	611	438	312
51.12	Handelsvermittlung v. Brennstoffen, Erzen, Metallen u. technischen Chemikalien	24	5 893	5 892	945	932	767	178
51.13	Handelsvermittlung von Holz, Baustoffen u. Anstrichmitteln	186	30 352	30 048	4 831	4 631	3 418	1 413
51.14	Handelsvermittlung v. Maschinen, techn. Bedarf, Wasser- u. Luftfahrzeugen	194	50 811	49 311	7 210	6 904	5 767	1 444
51.15	Handelsvermittlung v. Möbeln, Einrichtungs- u. Haushaltsgegenständen, Eisen- u. Metallwaren	160	21 535	21 239	3 420	3 354	2 399	1 021
51.16	Handelsvermittlung von Textilien, Bekleidung, Schuhen u. Lederwaren	98	10 552	10 348	1 619	1 587	1 174	445
51.17	Handelsvermittlung von Nahrungsmitteln, Getränken u. Tabakwaren	86	7 650	7 601	979	972	672	307
51.18	Handelsvermittlung von Waren a.n.g.	420	46 762	45 975	7 061	6 825	4 552	2 508
51.19	Handelsvermittlung von Waren o.a.S.	188	35 004	34 242	4 452	4 234	3 865	587
51.2	Gh.m. landwirtschaftlichen Grundstoffen u. lebenden Tieren	112	510 644	491 605	37 797	36 282	41 512	- 3 715
51.21	Gh.m. Getreide, Saatgut u. Futtermitteln	49	403 873	399 663	29 493	29 111	34 292	- 4 799
51.22	Gh.m. Blumen u. Pflanzen	36	67 005	52 848	5 158	4 086	4 157	1 001
51.23	Gh.m. lebenden Tieren	.	.	.	.	.	.	.
51.24	Gh.m. Häuten, Fellen u. Leder	.	.	.	.	.	.	.
51.3	Gh.m. Nahrungsmitteln, Getränken u. Tabakwaren	233	717 884	704 874	71 444	70 334	69 455	1 990
51.31	Gh.m. Obst, Gemüse u. Kartoffeln	37	84 533	75 801	6 501	5 860	6 182	319
51.32	Gh.m. Fleisch, Fleischwaren, Geflügel u. Wild	23	119 843	118 027	9 238	9 019	9 473	- 235
51.33	Gh.m. Milch, Milcherzeugnissen, Eiern, Speiseölen u. Nahrungsfetten	13	199 045	199 031	10 676	10 659	14 195	- 3 520
51.34	Gh.m. Getränken	102	235 187	234 670	37 461	37 382	32 443	5 020
51.35	Gh.m. Tabakwaren	.	.	.	.	.	.	.
51.36	Gh.m. Zucker, Süßwaren u. Backwaren	.	.	.	.	.	.	.
51.37	Gh.m. Kaffee, Tee, Kakao u. Gewürzen	.	.	.	.	.	.	.
51.38	Gh.m. sonst. Nahrungsmitteln	17	22 479	22 227	2 120	2 097	2 007	114

Kenn- zeich- nung	Wirtschaftszweig	Steuer- pflich- tige	Steuerbarer Umsatz		Umsatzst.v.Abzug d.Vorsteuer		Abziehbare Vorsteuer	Umsatzsteuer- Vorauszahlung
			insgesamt	dar. Lieferg. u. Leistungen	insgesamt	dar. Lieferg. u. Leistungen		
		Anzahl	1 000 EUR					
51.39	Gh.m. Nahrungsmitteln, Getränken u. Tabakwaren o.a.S.	24	31 388	30 969	2 940	2 902	2 795	145
51.4	Gh.m. Gebrauchs- u. Verbrauchsgütern	280	525 593	483 389	75 505	68 020	63 966	11 539
51.41	Gh.m. Textilien	49	25 069	23 379	2 410	2 140	3 492	- 1 082
51.42	Gh.m. Bekleidung u. Schuhen	.	.	.	.	.	.	.
51.43	Gh.m. elektrischen Haushaltsgeräten u. Geräten der Unterhaltungselektronik	50	88 935	87 937	14 180	13 996	12 412	1 768
51.44	Gh.m. Haushaltswaren aus Metall, keramischen Erzeugnissen, Glaswaren, Tapeten u. Reinigungsmitteln	24	20 558	19 253	3 222	3 013	2 987	235
51.45	Gh.m. kosmetischen Erzeugnissen u. Körperpflegemitteln	.	.	.	.	.	.	.
51.46	Gh.m. pharmazeutischen, medizinischen u. orthopädischen Erzeugnissen	33	118 325	117 961	18 536	18 292	17 825	711
51.46.1	Gh.m. pharmazeutischen Erzeugnissen	10	102 931	102 752	16 230	16 015	16 041	189
51.46.2	Gh.m. medizinischen u. orthopädischen Artikeln u. Laborbedarf	15	11 074	11 045	1 678	1 673	1 360	317
51.46.3	Gh.m. Dentalbedarf	8	4 321	4 164	628	603	424	204
51.47	Gh.m. sonst. Gebrauchs- u. Verbrauchsgütern	96	254 639	220 378	34 316	28 304	25 478	8 837
51.47.1	Gh.m. nicht elektrischen Haushaltsgeräten	.	.	.	.	.	.	.
51.47.2	Gh.m. Spielwaren u. Musikinstrumenten	.	.	.	.	.	.	.
51.47.3	Gh.m. Fahrrädern, Fahrradteilen u. -zubehör, Sport- u. Campingartikeln (oh. Campingmöbel)	12	6 131	5 347	899	774	607	293
51.47.4	Gh.m. Uhren, Edelmetallwaren u. Schmuck	.	.	.	.	.	.	.
51.47.5	Gh.m. Leder- u. Täschnerwaren, Geschenk- u. Werbeartikeln	15	7 340	7 241	1 166	1 150	887	278
51.47.6	Gh.m. Möbeln, Einrichtungsgegen- ständen, Antiquitäten u. Bodenbelägen	19	11 358	11 180	1 809	1 781	1 361	448
51.47.7	Gh.m. feinmechanischen, Foto- u. optischen Erzeugnissen	.	.	.	.	.	.	.
51.47.8	Gh.m. Karton, Papier, Pappe, Schreib- waren, Bürobedarf, Büchern, Zeitschriften u. Zeitungen	28	184 338	166 552	22 937	19 924	18 106	4 831
51.5	Gh.m. nicht landwirtschaftlichen Halb- waren, Altmaterialien u. Reststoffen	529	1 606 194	1 555 622	249 531	240 837	164 125	85 519
51.51	Gh.m. festen Brennstoffen u. Mineralölerzeugnissen	39	697 835	685 639	108 849	106 886	47 408	61 535
51.52	Gh.m. Erzen, Metallen u. Metallhalbzeug	.	.	.	.	.	.	.
51.53	Gh.m. Holz, Baustoffen, Anstrichmitteln u. Sanitärkeramik	278	461 357	450 187	73 104	70 850	62 090	11 033
51.53.1	Gh.m. Holz, Baustoffen, Anstrichmitteln u. Sanitärkeramik o.a.S.	58	93 316	90 110	14 790	14 235	12 588	2 202
51.53.2	Gh.m. Roh- u. Schnittholz	.	.	.	.	.	.	.
51.53.3	Gh.m. sonst. Holzhalbwaren sowie Bauelementen aus Holz	22	28 229	25 371	4 524	4 059	3 556	969

Noch 1. Umsatzsteuerpflichtige, deren steuerbarer Umsatz  
und Umsatzsteuer-Vorauszahlung 2004 nach Wirtschaftszweigen

Kenn- zeich- nung	Wirtschaftszweig	Steuer- pflich- tige	Steuerbarer Umsatz		Umsatzst.v.Abzug d.Vorsteuer		Abziehbare Vorsteuer	Umsatzsteuer- Vorauszahlung
			insgesamt	dar. Lieferg. u. Leistungen	insgesamt	dar. Lieferg. u. Leistungen		
		Anzahl	1 000 EUR					
51.53.4	Gh.m. Baustoffen u. Bauelementen aus mineralischen Stoffen	160	257 643	253 817	41 066	40 051	33 913	7 172
51.53.5	Gh.m. Flachglas	.	.	.	.	.	.	.
51.53.6	Gh.m. Anstrichmitteln	5	4 806	4 789	769	766	569	200
51.53.7	Gh.m. Sanitärkeramik	14	12 351	11 433	1 983	1 826	1 523	460
51.54	Gh.m. Metall- u. Kunststoffwaren für Bauzwecke sowie Installationsbedarf für Gas, Wasser u. Heizung	103	237 419	221 630	37 819	35 239	29 897	7 922
51.55	Gh.m. chemischen Erzeugnissen	34	106 322	100 029	14 720	13 710	12 851	1 869
51.56	Gh.m. sonst. Halbwaren	.	.	.	.	.	.	.
51.57	Gh.m. Altmaterialien u. Reststoffen	46	47 513	47 371	7 570	7 523	5 522	2 048
51.8	Gh.m. Maschinen, Ausrüstungen u. Zubehör	294	378 687	328 926	55 153	47 151	41 420	13 733
51.81	Gh.m. Werkzeugmaschinen	24	16 929	16 875	2 605	2 577	2 041	565
51.82	Gh.m. Bergwerks-, Bau- u. Baustoffmaschinen	32	34 476	31 425	4 658	4 167	3 894	764
51.83	Gh.m. Textil-, Näh- u. Strickmaschinen	.	.	.	.	.	.	.
51.84	Gh.m. Datenverarbeitungsgeräten, peripheren Einheiten u. Software	.	.	.	.	.	.	.
51.85	Gh.m. sonst. Büromaschinen u. Büromöbeln	23	16 219	16 206	2 590	2 588	2 009	581
51.85.1	Gh.m. sonst. Büromaschinen	15	7 741	7 729	1 233	1 231	919	314
51.85.2	Gh.m. Büromöbeln	8	8 478	8 476	1 356	1 356	1 090	267
51.86	Gh.m. elektronischen Bauelementen	.	.	.	.	.	.	.
51.87	Gh.m. sonst. Maschinen, Ausrüstungen u. Zubehör (oh. landwirtschaftl. Maschinen)	122	131 193	117 440	17 154	14 954	14 196	2 958
51.88	Gh.m. landwirtschaftlichen Maschinen u. Geräten	67	165 712	132 908	25 896	20 630	17 497	8 399
51.9	Sonst. Großhandel	83	111 931	104 225	15 964	14 552	14 518	1 446
52	Eh (oh. Handel mit Kfz u. oh. Tankstellen); Reparatur von Gebrauchsgütern	10 072	4 296 897	4 232 845	588 652	578 890	478 452	110 585
52.1	Eh.m. Waren verschiedener Art (in Verkaufsräumen)	1 399	1 120 599	1 091 181	120 644	116 640	111 662	8 982
52.11	Eh.m. Waren verschiedener Art, Haupt- richtung Nahrungsmittel, Getränke u. Tabakwaren	783	944 164	926 254	96 046	93 893	92 571	3 475
52.12	Sonst. Eh.m. Waren verschiedener Art	616	176 435	164 927	24 598	22 748	19 091	5 508
52.2	Fach-Eh.m. Nahrungsmitteln, Getränken u. Tabakwaren (in Verkaufsräumen)	1 058	287 777	286 114	30 919	30 768	27 348	3 572
52.21	Eh.m. Obst, Gemüse u. Kartoffeln	169	37 636	36 782	3 193	3 130	2 942	251
52.22	Eh.m. Fleisch, Fleischwaren, Geflügel u. Wild	175	59 512	59 509	4 657	4 657	4 054	603
52.23	Eh.m. Fisch, Meeresfrüchten u. Fischerzeugnissen	28	3 923	3 822	359	348	292	67
52.24	Eh.m. Back- u. Süßwaren	119	17 138	17 104	1 473	1 471	1 083	390
52.24.1	Eh.m. Backwaren	108	15 110	15 110	1 297	1 297	940	357
52.24.2	Eh.m. Süßwaren	11	2 028	1 994	176	174	143	33
52.25	Eh.m. Getränken	346	53 186	52 985	8 204	8 172	6 960	1 245
52.26	Eh.m. Tabakwaren	62	26 824	26 823	3 923	3 923	3 507	416
52.27	Sonst. Fach-Eh.m. Nahrungsmitteln	159	89 558	89 088	9 109	9 068	8 510	600

Kenn- zeich- nung	Wirtschaftszweig	Steuer- pflich- tige	Steuerbarer Umsatz		Umsatzst.v.Abzug d.Vorsteuer		Abziehbare Vorsteuer	Umsatzsteuer- Vorauszahlung
			insgesamt	dar. Lieferg. u. Leistungen	insgesamt	dar. Lieferg. u. Leistungen		
		Anzahl	1 000 EUR					
52.27.1	Eh.m. Reformwaren	20	5 874	5 867	754	753	649	105
52.27.5	Sonst. Fach-Eh.m. Nahrungsmitteln (oh. Reformwaren)	139	83 684	83 222	8 355	8 315	7 861	494
52.3	Apotheken; Fach-Eh.m. medizinischen, orthopädischen u. kosmetischen Artikeln (in Verkaufsräumen)	835	1 109 608	1 109 215	174 475	174 413	137 912	36 572
52.31	Apotheken	591	990 422	990 340	157 161	157 149	125 329	31 840
52.32	Eh.m. medizinischen u. orthopädischen Artikeln	111	87 888	87 641	12 560	12 522	9 083	3 477
52.33	Eh.m. Parfümwaren u. Körperpflegemitteln	133	31 297	31 234	4 754	4 742	3 499	1 255
52.33.1	Eh.m. kosmetischen Erzeugnissen u. Körperpflegemitteln (oh. Drogerieartikel)	52	9 824	9 794	1 549	1 542	1 018	532
52.33.2	Eh.m. Drogerieartikeln	81	21 473	21 440	3 205	3 200	2 482	723
52.4	Sonst. Fach-Eh. (in Verkaufsräumen)	5 249	1 452 454	1 423 043	213 597	208 647	162 893	51 056
52.41	Eh.m. Textilien	222	28 040	27 628	4 286	4 222	3 086	1 200
52.41.1	Eh.m. Haushaltstextilien	149	21 871	21 497	3 318	3 260	2 407	911
52.41.2	Eh.m. Kurzwaren, Schneidereibedarf, Handarbeiten usw.	73	6 169	6 131	968	962	679	289
52.42	Eh.m. Bekleidung	651	114 508	110 730	18 107	17 507	13 055	5 017
52.42.1	Eh.m. Bekleidung o.a.S.	472	82 875	80 365	13 057	12 660	9 540	3 482
52.42.2	Eh.m. Herrenbekleidung u. Bekleidungszubehör	26	7 433	7 258	1 185	1 157	823	362
52.42.3	Eh.m. Damenbekleidung u. Bekleidungszubehör	115	20 262	19 409	3 235	3 098	2 247	988
52.42.4	Eh.m. Kinder- u. Säuglingsbekleidung u. Bekleidungszubehör	.	.	.	.	.	.	.
52.42.5	Eh.m. Kürschnerwaren	.	.	.	.	.	.	.
52.43	Eh.m. Schuhen u. Lederwaren	185	54 248	50 127	8 392	7 733	5 978	2 414
52.43.1	Eh.m. Schuhen	129	31 597	29 236	4 933	4 555	3 208	1 725
52.43.2	Eh.m. Leder- u. Täschnerwaren	56	22 651	20 891	3 459	3 178	2 770	689
52.44	Eh.m. Möbeln, Einrichtungsgegenständen u. Hausrat a.n.g.	348	136 636	132 769	21 587	20 958	15 781	5 842
52.44.1	Eh.m. Wohnmöbeln	177	105 612	102 074	16 662	16 087	12 454	4 244
52.44.2	Eh.m. Beleuchtungsartikeln	12	1 234	1 215	197	194	118	79
52.44.3	Eh.m. Haushaltsgegenständen	41	10 929	10 893	1 736	1 730	1 144	591
52.44.4	Eh.m. keramischen Erzeugnissen u. Glaswaren	42	8 147	7 960	1 291	1 261	910	381
52.44.6	Eh.m. Holz-, Kork-, Flecht- u. Korbwaren	12	2 838	2 832	448	446	348	99
52.44.7	Eh.m. Heimtextilien	64	7 877	7 795	1 253	1 241	806	447
52.45	Eh.m. elektrischen Haushaltsgeräten, Geräten der Unterhaltungselektronik u. Musikinstrumenten	537	161 361	160 284	25 088	24 854	19 424	5 666
52.45.1	Eh.m. elektrischen Haushaltsgeräten u. elektrotechnischen Erzeugnissen a.n.g.	263	78 475	77 765	11 933	11 792	9 072	2 862
52.45.2	Eh.m. Geräten der Unterhaltungs- elektronik u. Zubehör	242	76 854	76 606	12 226	12 146	9 703	2 523
52.45.3	Eh.m. Musikinstrumenten u. Musikalien	32	6 032	5 912	929	915	649	281
52.46	Eh.m. Metallwaren, Anstrichmitteln, Bau- u. Heimwerkerbedarf	450	236 601	231 617	37 203	36 057	29 486	8 072

Noch 1. Umsatzsteuerpflichtige, deren steuerbarer Umsatz  
und Umsatzsteuer-Vorauszahlung 2004 nach Wirtschaftszweigen

Kenn- zeich- nung	Wirtschaftszweig	Steuer- pflich- tige	Steuerbarer Umsatz		Umsatzst.v.Abzug d.Vorsteuer		Abziehbare Vorsteuer	Umsatzsteuer- Vorauszahlung
			insgesamt	dar. Lieferg. u. Leistungen	insgesamt	dar. Lieferg. u. Leistungen		
		Anzahl	1 000 EUR					
52.46.1	Eh.m. Eisen-, Metall- u. Kunststoff- waren a.n.g.	128	50 996	49 240	8 123	7 719	6 320	1 803
52.46.2	Eh.m. Anstrichmitteln	23	5 998	5 934	960	949	724	236
52.46.3	Eh.m. Bau- u. Heimwerkerbedarf	299	179 606	176 442	28 119	27 390	22 443	6 032
52.47	Eh.m. Büchern, Zeitschriften, Zeitungen, Schreibwaren u. Bürobedarf	399	98 634	98 317	11 671	11 588	9 605	2 066
52.47.1	Eh.m. Schreib- u. Papierwaren, Schul- u. Büroartikeln	202	38 926	38 669	5 627	5 549	4 312	1 314
52.47.2	Eh.m. Büchern u. Fachzeitschriften	117	37 404	37 345	3 031	3 026	2 658	373
52.47.3	Eh.m. Unterhaltungszeitschriften u. Zeitungen	80	22 303	22 303	3 013	3 013	2 635	378
52.48	Eh.m. Tapeten, Bodenbelägen, Geschenk- artikeln, Uhren, Schmuck, Spielwaren usw.	454	72 331	70 411	11 196	10 850	7 620	3 576
52.48.1	Eh.m. Tapeten u. Bodenbelägen	59	19 263	17 979	3 119	2 869	2 130	990
52.48.2	Eh.m. Kunstgegenständen, Bildern, Brief- marken, Münzen, Geschenkartikeln usw.	161	16 259	15 923	2 258	2 207	1 586	672
52.48.5	Eh.m. Uhren, Edelmetallwaren u. Schmuck	149	21 705	21 556	3 451	3 428	2 141	1 310
52.48.6	Eh.m. Spielwaren	85	15 105	14 952	2 368	2 347	1 764	604
52.49	Fach-Eh. a.n.g. (in Verkaufsräumen)	2 003	550 094	541 160	76 067	74 878	58 857	17 204
52.49.1	Eh.m. Blumen, Pflanzen u. Saatgut	670	122 709	119 216	11 101	10 797	9 012	2 089
52.49.2	Eh.m. zoologischem Bedarf u. lebenden Tieren	117	26 712	26 289	3 206	3 151	2 498	708
52.49.3	Augenoptiker	195	52 479	52 108	7 990	7 931	4 455	3 535
52.49.4	Eh.m. Foto- u. optischen Erzeugnissen (oh. Augenoptiker)	46	10 837	10 566	1 690	1 628	1 280	410
52.49.5	Eh.m. Computern, Computerteilen, peripheren Einheiten u. Software	272	83 374	82 763	13 243	13 138	9 915	3 329
52.49.6	Eh.m. Telekommunikationsendgeräten u. Mobiltelefonen	26	22 270	22 172	3 520	3 505	3 149	371
52.49.7	Eh.m. Fahrrädern, Fahrradteilen u. -zubehör	122	21 736	21 016	3 460	3 344	2 464	996
52.49.8	Eh.m. Sport- u. Campingartikeln (oh. Campingmöbel)	71	18 596	17 848	2 965	2 846	2 182	782
52.49.9	Sonst. Fach-Eh. a.n.g. (in Verkaufsräumen)	484	191 381	189 182	28 893	28 538	23 901	4 984
52.5	Eh.m. Antiquitäten u. Gebrauchtwaren (in Verkaufsräumen)	163	16 311	15 532	2 412	2 282	1 566	846
52.50.1	Eh.m. Antiquitäten u. antiken Teppichen	38	3 270	3 044	487	451	329	158
52.50.2	Antiquariate	4	208	208	22	22	9	13
52.50.3	Eh.m. sonst. Gebrauchtwaren	121	12 834	12 280	1 903	1 809	1 228	675
52.6	Eh. (nicht in Verkaufsräumen)	935	241 133	239 167	35 495	35 329	30 000	5 514
52.61	Versandhandel	64	11 144	11 095	1 675	1 667	1 134	541
52.61.1	Versandhandel mit Waren o.a.S.	16	2 687	2 687	391	391	285	106
52.61.2	Versandhandel mit Textilien, Bekleidung, Schuhen u. Lederwaren	13	950	945	136	135	121	15
52.61.3	Sonst. Fachversandhandel	35	7 507	7 464	1 148	1 142	729	420
52.62	Eh. an Verkaufsständen u. auf Märkten	441	40 998	40 201	4 980	4 892	3 881	1 099
52.62.1	Eh.m. Nahrungsmitteln u. Getränken an Verkaufsständen u. auf Märkten	106	15 082	14 968	1 469	1 458	1 255	214



Kenn- zeich- nung	Wirtschaftszweig	Steuer- pflich- tige	Steuerbarer Umsatz		Umsatzst.v.Abzug d.Vorsteuer		Abziehbare Vorsteuer	Umsatzsteuer- Vorauszahlung
			insgesamt	dar. Lieferg. u. Leistungen	insgesamt	dar. Lieferg. u. Leistungen		
		Anzahl	1 000 EUR					
52.62.2	Sonst. Eh. an Verkaufsständen u. auf Märkten	335	25 915	25 233	3 511	3 434	2 626	885
52.63	Sonst. Eh. (nicht in Verkaufsräumen)	430	188 991	187 871	28 839	28 769	24 984	3 874
52.63.1	Eh. vom Lager mit Brennstoffen	105	138 647	138 601	21 894	21 887	19 863	2 031
52.63.4	Sonst. Eh. a.n.g. (nicht in Verkaufsräumen)	325	50 344	49 270	6 945	6 882	5 121	1 844
52.7	Reparatur von Gebrauchsgütern	433	69 016	68 592	11 109	10 811	7 071	4 043
52.71	Reparatur von Schuhen u. Lederwaren	53	4 268	4 223	608	601	355	253
52.72	Reparatur von elektrischen Haushaltsgeräten	116	18 217	18 192	2 925	2 867	1 987	938
52.73	Reparatur von Uhren u. Schmuck	78	7 957	7 939	1 255	1 253	717	538
52.74	Reparatur von sonst. Gebrauchsgütern	186	38 575	38 238	6 321	6 090	4 012	2 314
H / 55	Gastgewerbe	5 760	792 865	791 977	112 370	111 793	66 448	45 934
55.1	Hotellerie	716	180 476	180 432	28 449	28 119	13 979	14 469
55.10.1	Hotels (oh. Hotels garnis)	225	99 769	99 740	15 977	15 652	8 065	7 912
55.10.2	Hotels garnis	59	24 145	24 133	3 826	3 823	1 514	2 312
55.10.3	Gasthöfe	238	38 249	38 249	5 799	5 798	2 818	2 981
55.10.4	Pensionen	194	18 312	18 309	2 847	2 846	1 581	1 265
55.2	Sonst. Beherbergungsgewerbe	112	13 807	13 693	1 825	1 806	4 174	- 2 349
55.21	Jugendherbergen u. Hütten	5	458	458	67	67	44	23
55.22	Campingplätze	23	3 703	3 687	401	400	347	55
55.23	Beherbergungsgewerbe a.n.g.	84	9 645	9 548	1 357	1 339	3 783	- 2 426
55.23.1	Erholungs- u. Ferienheime	7	744	744	76	76	48	29
55.23.2	Ferienzentren	9	1 105	1 029	167	154	258	- 91
55.23.3	Ferienhäuser u. Ferienwohnungen	24	3 235	3 235	516	513	2 797	- 2 281
55.23.4	Privatquartiere	18	2 064	2 063	232	232	82	150
55.23.7	Sonst. Beherbergungsgewerbe a.n.g.	26	2 497	2 476	366	363	599	- 233
55.3	Speisengeprägte Gastronomie	3 588	427 729	427 043	59 269	59 078	34 374	24 902
55.30.1	Restaurants mit herkömmlicher Bedienung	2 211	286 991	286 642	42 033	41 914	23 350	18 689
55.30.2	Restaurants mit Selbstbedienung	39	13 955	13 933	1 722	1 694	1 038	684
55.30.3	Cafés	216	22 682	22 618	3 238	3 223	1 760	1 479
55.30.4	Eissalons	238	24 262	24 116	3 089	3 073	1 698	1 392
55.30.5	Imbissstuben	884	79 840	79 734	9 187	9 174	6 529	2 658
55.4	Getränkegeprägte Gastronomie	1 085	104 933	104 920	15 593	15 561	9 377	6 215
55.40.1	Schankwirtschaften	991	90 376	90 368	13 308	13 287	7 756	5 552
55.40.3	Diskotheken u. Tanzlokale	48	9 911	9 905	1 574	1 570	1 147	427
55.40.5	Bars	.	.	.	.	.	.	.
55.40.6	Vergnügungslokale	.	.	.	.	.	.	.
55.40.7	Sonst. getränkegeprägte Gastronomie	20	1 793	1 793	255	255	187	68
55.5	Kantinen u. Caterer	259	65 919	65 890	7 234	7 229	4 544	2 697
55.51	Kantinen	142	24 468	24 464	2 888	2 888	1 580	1 315
55.52	Caterer	117	41 451	41 426	4 346	4 342	2 964	1 382
I	Verkehr u. Nachrichtenübermittlung	3 315	1 852 955	1 845 241	267 803	265 287	189 074	78 758
60	Landverkehr; Transport in Rohrfern- leitungen	2 129	1 059 810	1 057 836	146 707	146 071	105 844	40 880
60.1	Eisenbahnverkehr	.	.	.	.	.	.	.
60.2	Sonst. Landverkehr	.	.	.	.	.	.	.
60.21	Personenbeförderung im Linienverkehr zu Land	103	147 102	146 872	15 487	15 348	20 388	- 4 900

Noch 1. Umsatzsteuerpflichtige, deren steuerbarer Umsatz  
und Umsatzsteuer-Vorauszahlung 2004 nach Wirtschaftszweigen

Kenn- zeich- nung	Wirtschaftszweig	Steuer- pflich- tige	Steuerbarer Umsatz		Umsatzst.v.Abzug d.Vorsteuer		Abziehbare Vorsteuer	Umsatzsteuer- Vorauszahlung
			insgesamt	dar. Lieferg. u. Leistungen	insgesamt	dar. Lieferg. u. Leistungen		
		Anzahl	1 000 EUR					
60.21.1	Personenbeförderung im Omnibus-Orts- u. -Nachbarortslinienverkehr	49	76 305	76 088	7 905	7 869	10 040	- 2 135
60.22	Betrieb von Taxis u. Mietwagen mit Fahrer	583	86 596	86 375	9 983	9 937	6 410	3 573
60.23	Sonst. Personenbeförderung im Landverkehr	.	.	.	.	.	.	.
60.24	Güterbeförderung im Straßenverkehr	1 376	761 997	760 619	113 094	112 679	73 252	39 858
60.3	Transport in Rohrfernleitungen	.	.	.	.	.	.	.
61	Schifffahrt	.	.	.	.	.	.	.
61.1	See- u. Küstenschifffahrt	.	.	.	.	.	.	.
61.2	Binnenschifffahrt	.	.	.	.	.	.	.
61.20.1	Personenbeförderung in der Binnenschifffahrt	.	.	.	.	.	.	.
61.20.2	Güterbeförderung in der Binnenschifffahrt durch Reedereien	34	10 182	8 931	1 594	1 392	1 179	414
61.20.3	Güterbeförderung in der Binnenschifffahrt durch Partikuliere	29	11 759	10 388	1 743	1 524	1 179	565
61.20.4	Fluss- u. Kanalfahren, Hafenschifffahrt	15	2 790	2 787	251	251	135	116
62	Luftfahrt	.	.	.	.	.	.	.
62.1	Linienflugverkehr	.	.	.	.	.	.	.
62.2	Gelegenheitsflugverkehr	.	.	.	.	.	.	.
63	Hilfs- u. Nebentätigkeiten für den Verkehr; Verkehrsvermittlung	893	694 729	691 629	105 807	104 463	74 767	31 051
63.1	Frachtschlag u. Lagerei	23	75 193	75 187	10 831	10 829	8 848	1 983
63.2	Sonst. Hilfs- u. Nebentätigkeiten für den Verkehr	36	14 652	14 652	2 365	2 285	2 088	287
63.21	Sonst. Hilfs- u. Nebentätigkeiten für den Landverkehr	24	5 636	5 636	889	885	402	497
63.21.1	Parkhäuser u. Parkplätze	8	1 188	1 188	176	176	87	89
63.21.2	Hilfs- u. Nebentätigkeiten für den Landverkehr a.n.g.	16	4 449	4 449	713	709	315	408
63.22	Sonst. Hilfs- u. Nebentätigkeiten für die Schifffahrt	.	.	.	.	.	.	.
63.23	Sonst. Hilfs- u. Nebentätigkeiten für die Luftfahrt	.	.	.	.	.	.	.
63.3	Reisebüros u. Reiseveranstalter	279	47 772	47 761	6 400	6 398	3 805	2 595
63.30.1	Reisebüros	243	37 675	37 665	5 064	5 063	2 917	2 147
63.30.2	Reiseveranstalter u. Fremdenführung	36	10 096	10 095	1 336	1 336	889	447
63.4	Spedition, sonst. Verkehrsvermittlung	555	557 112	554 030	86 210	84 951	60 026	26 186
63.40.1	Spedition	519	533 575	530 515	82 539	81 442	57 141	25 399
63.40.4	Logistische Dienstleistungen a.n.g.	21	20 216	20 194	3 227	3 065	2 525	701
63.40.5	Verkehrsvermittlung a.n.g.	15	3 321	3 321	445	444	359	86
64	Nachrichtenübermittlung	204	70 410	70 398	11 299	11 186	4 708	6 591
64.1	Postverwaltung u. private Post- u Kurierdienste	.	.	.	.	.	.	.
64.12	Private Post- u. Kurierdienste	.	.	.	.	.	.	.
64.3	Fernmeldedienste	.	.	.	.	.	.	.
J	Kredit- u. Versicherungsgewerbe	256	43 870	43 761	7 840	6 930	3 132	4 707
65	Kreditgewerbe	.	.	.	.	.	.	.
65.1	Zentralbanken u. Kreditinstitute	.	.	.	.	.	.	.

Kenn- zeich- nung	Wirtschaftszweig	Steuer- pflich- tige	Steuerbarer Umsatz		Umsatzst.v.Abzug d.Vorsteuer		Abziehbare Vorsteuer	Umsatzsteuer- Vorauszahlung
			insgesamt	dar. Lieferg. u. Leistungen	insgesamt	dar. Lieferg. u. Leistungen		
		Anzahl	1 000 EUR					
65.12	Kreditinstitute (oh. Spezialkreditinstitute)	.	.	.	.	.	.	.
65.12.3	Sparkassen	23	9 021	9 020	1 490	1 407	691	799
65.2	Sonst. Finanzierungsinstitutionen	.	.	.	.	.	.	.
66	Versicherungsgewerbe	.	.	.	.	.	.	.
67	Mit dem Kredit- u. Versicherungsgewerbe verbundene Tätigkeiten	206	25 199	25 091	4 814	3 991	1 952	2 862
67.1	Mit dem Kreditgewerbe verbundene Tätigkeiten	51	16 041	16 041	3 329	2 566	1 245	2 084
67.2	Mit dem Versicherungsgewerbe verbundene Tätigkeiten	155	9 158	9 050	1 486	1 425	707	778
67.20.1	Versicherungsvertreter	116	6 634	6 526	1 044	1 027	511	533
K	Grundstücks- u. Wohnungswesen, Verm. bewegl. Sachen, Erbrg.v. wirtschaftl. Dienstleistungen a.n.g.	12 484	4 612 915	4 590 020	616 282	586 926	362 602	253 816
70	Grundstücks- u. Wohnungswesen	3 234	1 387 143	1 385 225	113 256	101 973	65 404	47 933
70.1	Erschließung, Kauf u. Verkauf von Grundstücken, Gebäuden u. Wohnungen	295	205 157	205 024	36 976	28 251	22 304	14 693
70.11	Erschließung von Grundstücken	165	148 418	148 369	28 023	21 055	17 297	10 746
70.11.1	Erschließung von unbebauten Grundstücken	18	17 494	17 494	3 725	2 722	2 296	1 429
70.11.2	Bauträger für Nichtwohngebäude	30	24 616	24 616	4 629	3 502	2 733	1 896
70.11.3	Bauträger für Wohngebäude	117	106 309	106 260	19 669	14 831	12 268	7 421
70.12	Kauf u. Verkauf von eigenen Grundstücken, Gebäuden u. Wohnungen	130	56 739	56 655	8 953	7 196	5 006	3 947
70.2	Vermietung u. Verpachtung von eigenen Grundstücken, Gebäuden u. Wohnungen	1 996	927 368	925 995	45 667	44 650	25 699	20 005
70.20.1	Vermietung u. Verpachtung von eigenen Grundstücken u. Nichtwohngebäuden	1 211	234 812	234 473	30 549	30 307	18 915	11 670
70.20.2	Vermietung u. Verpachtung von eigenen Wohngebäuden u. Wohnungen	785	692 555	691 522	15 118	14 343	6 784	8 335
70.3	Vermittlung u. Verwaltung von fremden Grundstücken, Gebäuden u. Wohnungen	943	254 619	254 206	30 613	29 071	17 401	13 235
70.31	Vermittlung v. fremden Grundstücken, Gebäuden u. Wohnungen	452	87 334	86 992	12 010	10 605	6 511	5 499
70.32	Verwaltung von fremden Grundstücken, Gebäuden u. Wohnungen	491	167 285	167 215	18 603	18 466	10 890	7 736
71	Vermietung beweglicher Sachen ohne Bedienungspersonal	459	180 170	176 914	28 259	27 358	32 780	- 4 521
71.1	Verm.v. Kraftwagen bis 3,5 t Gesamtgewicht	101	33 079	33 076	5 242	5 241	4 534	708
71.2	Verm.v. sonst. Verkehrsmitteln	41	13 463	13 452	2 126	2 120	1 321	805
71.21	Verm.v. Landfahrzeugen (oh. Kraftwagen bis 3,5 t Gesamtgewicht)	34	13 160	13 150	2 077	2 071	1 275	802
71.22	Verm.v. Wasserfahrzeugen	.	.	.	.	.	.	.
71.23	Verm.v. Luftfahrzeugen	.	.	.	.	.	.	.
71.3	Verm.v. Maschinen u. Geräten	237	94 950	93 303	15 046	14 407	22 869	- 7 823
71.31	Verm.v. landwirtschaftlichen Maschinen u. Geräten	20	15 060	14 911	2 320	2 296	1 772	548

Noch 1. Umsatzsteuerpflichtige, deren steuerbarer Umsatz  
und Umsatzsteuer-Vorauszahlung 2004 nach Wirtschaftszweigen

Kenn- zeich- nung	Wirtschaftszweig	Steuer- pflich- tige	Steuerbarer Umsatz		Umsatzst.v.Abzug d.Vorsteuer		Abziehbare Vorsteuer	Umsatzsteuer- Vorauszahlung
			insgesamt	dar. Lieferg. u. Leistungen	insgesamt	dar. Lieferg. u. Leistungen		
		Anzahl	1 000 EUR					
71.32	Verm.v. Baumaschinen u. -geräten	121	43 372	43 006	7 048	6 683	4 773	2 275
71.33	Verm.v. Büromaschinen, Datenver- arbeitungsgeräten u. -einrichtungen	8	1 414	1 404	225	224	163	62
71.34	Verm.v. sonst. Maschinen u. Geräten	88	35 105	33 982	5 453	5 204	16 161	- 10 708
71.4	Verm.v. Gebrauchsgütern a.n.g.	80	38 678	37 083	5 846	5 591	4 057	1 789
72	Datenverarbeitung und Datenbanken	600	210 652	209 916	32 570	32 222	18 760	13 810
72.1	Hardwareberatung	65	28 722	28 649	4 563	4 551	2 824	1 739
72.2	Softwarehäuser	334	75 311	75 189	11 807	11 595	6 874	4 933
72.21	Verlegen von Software	10	1 034	1 027	162	161	88	74
72.22	Softwareberatung u. -entwicklung	324	74 277	74 162	11 645	11 435	6 786	4 859
72.22.1	Softwareberatung	90	20 442	20 396	3 243	3 235	1 740	1 503
72.22.2	Entwicklung u. Programmierung von Internetpräsentationen	103	21 577	21 561	3 323	3 323	2 281	1 042
72.22.3	Sonst. Softwareentwicklung	131	32 257	32 205	5 079	4 877	2 765	2 314
72.3	Datenverarbeitungsdienste	100	78 137	78 037	11 729	11 707	6 497	5 232
72.4	Datenbanken	9	2 109	2 109	337	337	237	100
72.5	Instandhaltung u. Reparatur von Büromaschinen, DV-geräten u. -einrichtungen	26	7 761	7 637	1 261	1 216	813	448
72.6	Sonst. mit der Datenverarbeitung verbundene Tätigkeiten	66	18 613	18 295	2 872	2 815	1 516	1 357
73	Forschung u. Entwicklung	173	108 450	105 552	10 073	9 692	8 269	1 810
73.1	Forschung u. Entwicklung i.B. Natur-, Ingenieur-, Agrarwissenschaften u. Medizin	164	106 203	103 304	9 843	9 463	8 044	1 805
73.2	Forschung u. Entwicklung i.B. Geisteswissenschaften	9	2 248	2 248	230	230	225	5
74	Erbrg.v. wirtschaftl. Dienstleistungen a.n.g.	8 018	2 726 499	2 712 413	432 125	415 680	237 390	194 785
74.1	Rechts-, Steuer- u. Unternehmensberatung, Wirtschaftsprüfung, Buchführung usw.	2 260	1 021 687	1 020 825	164 105	155 593	106 286	57 826
74.11	Rechtsberatung	971	154 139	154 114	24 570	24 528	6 519	18 053
74.11.2	Rechtsanwaltskanzleien oh. Notariat	826	123 032	123 013	19 588	19 573	5 471	14 119
74.11.3	Notariate	89	26 289	26 289	4 189	4 189	781	3 409
74.11.4	Patentanwaltskanzleien	7	886	886	167	142	54	113
74.11.5	Sonst. Rechtsberatung	49	3 932	3 926	626	625	214	412
74.12	Wirtschafts- u. Buchprüfung u. Steuerberatung; Buchführung	684	169 114	169 086	26 894	26 881	8 396	18 504
74.12.1	Praxen von Wirtschaftsprüfer/innen, Wirtschaftsprüfungsgesellschaften	.	.	.	.	.	.	.
74.12.2	Praxen von vereidigten Buchprüfer/innen, Buchprüfungsgesellschaften	.	.	.	.	.	.	.
74.12.3	Praxen von Steuerberater/innen, Steuerberatungsgesellschaften	385	118 139	118 137	18 842	18 841	5 030	13 819
74.12.4	Praxen von Steuerbevollmächtigten	142	23 301	23 284	3 733	3 722	939	2 795
74.12.5	Buchführung (oh. Datenverarbeitungsdienste)	128	17 811	17 801	2 747	2 745	1 910	837
74.13	Markt- u. Meinungsforschung	24	2 312	2 276	381	364	161	219
74.14	Unternehmens- u. Public-Relations-Beratung	467	91 620	90 852	14 406	14 132	9 526	4 880
74.14.1	Unternehmensberatung	413	84 051	83 283	13 221	12 960	8 909	4 312

Kenn- zeich- nung	Wirtschaftszweig	Steuer- pflich- tige	Steuerbarer Umsatz		Umsatzst.v.Abzug d.Vorsteuer		Abziehbare Vorsteuer	Umsatzsteuer- Vorauszahlung
			insgesamt	dar. Lieferg. u. Leistungen	insgesamt	dar. Lieferg. u. Leistungen		
		Anzahl	1 000 EUR					
74.14.2	Public-Relations-Beratung	54	7 569	7 569	1 184	1 172	617	567
74.15	Managementtätigkeiten von Holdinggesellschaften	114	604 503	604 498	97 854	89 688	81 684	16 170
74.2	Architektur- u. Ingenieurbüros	2 870	694 637	693 012	113 566	108 590	56 859	56 734
74.20.1	Architekturbüros für Hochbau u. für Innenarchitektur	305	56 988	56 978	9 811	9 066	4 819	4 992
74.20.2	Architekturbüros für Orts-, Regional- u. Landesplanung	48	7 047	6 967	1 114	1 101	628	486
74.20.3	Architekturbüros für Garten- u. Landschaftsgestaltung	56	13 847	13 847	2 220	2 194	1 124	1 096
74.20.4	Ingenieurbüros für bautechnische Gesamtplanung	1 142	280 809	280 553	47 841	44 391	21 207	26 638
74.20.5	Ingenieurbüros für technische Fachplanung	830	211 382	210 853	32 673	32 283	16 028	16 665
74.20.6	Büros für Industrie-Design	27	8 976	8 972	1 411	1 410	475	941
74.20.7	Büros beruflicher Sachverständiger	150	20 002	20 001	3 169	3 157	1 145	2 024
74.20.8	Büros für technisch-wirtschaftliche Beratung	208	49 518	48 826	7 955	7 640	9 075	- 1 120
74.20.9	Vermessungsbüros	104	46 068	46 016	7 372	7 346	2 357	5 013
74.3	Technische, physikalische u. chemische Untersuchung	137	50 988	50 932	7 776	7 753	3 547	4 229
74.30.1	Technische Untersuchung u. Beratung	66	17 137	17 096	2 726	2 705	1 154	1 572
74.30.2	Physikalische Untersuchung u. Beratung	.	.	.	.	.	.	.
74.30.3	Chemische Untersuchung u. Beratung	40	22 285	22 272	3 202	3 200	1 688	1 515
74.30.4	Betrieb von Messnetzen u. -stationen	.	.	.	.	.	.	.
74.4	Werbung	595	120 642	120 497	18 993	18 941	11 256	7 747
74.40.1	Werbegestaltung	303	63 033	63 002	9 841	9 823	6 166	3 675
74.40.2	Werbemittelverbreitung u. Werbevermittlung	292	57 609	57 495	9 152	9 118	5 090	4 072
74.5	Personal- u. Stellenvermittlung, Überlassung von Arbeitskräften	224	147 648	147 588	23 541	23 100	4 398	19 145
74.50.1	Personal- u. Stellenvermittlung	91	28 423	28 423	4 152	4 152	680	3 472
74.50.2	Überlassung von Arbeitskräften	133	119 225	119 165	19 389	18 948	3 718	15 674
74.6	Wach- u. Sicherheitsdienste sowie Detekteien	149	95 726	95 779	15 315	15 316	5 493	9 823
74.60.1	Detekteien	47	3 842	3 842	615	615	261	355
74.60.2	Wach- u. Sicherheitsdienste	102	91 884	91 937	14 701	14 701	5 232	9 468
74.7	Reinigung von Gebäuden, Inventar u. Verkehrsmitteln	605	250 581	250 442	40 099	39 907	10 261	29 840
74.70.1	Reinigung von Gebäuden, Räumen u. Inventar	309	207 018	206 882	33 126	32 941	8 889	24 239
74.70.2	Schornsteinreinigung	.	.	.	.	.	.	.
74.70.3	Reinigung von Verkehrsmitteln	.	.	.	.	.	.	.
74.70.4	Desinfektion u. Schädlingsbekämpfung	31	11 159	11 157	1 790	1 783	474	1 316
74.8	Erbrg.v. sonst. wirtschaftlichen Dienstleistungen a.n.g.	1 178	344 589	333 337	48 729	46 480	39 288	9 440
74.81	Fotografisches Gewerbe und fotografische Laboratorien	148	29 527	29 081	4 598	4 548	3 240	1 358

Noch 1. Umsatzsteuerpflichtige, deren steuerbarer Umsatz  
und Umsatzsteuer-Vorauszahlung 2004 nach Wirtschaftszweigen

Kenn- zeich- nung	Wirtschaftszweig	Steuer- pflich- tige	Steuerbarer Umsatz		Umsatzst.v.Abzug d.Vorsteuer		Abziehbare Vorsteuer	Umsatzsteuer- Vorauszahlung
			insgesamt	dar. Lieferg. u. Leistungen	insgesamt	dar. Lieferg. u. Leistungen		
		Anzahl	1 000 EUR					
74.82	Abfüll- u. Verpackungsgewerbe	19	69 025	61 293	8 386	7 284	6 298	2 088
74.85	Sekretariats-, Schreib- u. Übersetzungs- dienste; Copy-Shops	152	11 133	11 120	1 833	1 733	862	971
74.85.1	Freiberufliche Dolmetscher	.	.	.	.	.	.	.
74.85.2	Übersetzungsbüros	.	.	.	.	.	.	.
74.85.3	Sekretariats- u. Schreibdienste; Copy-Shops	94	7 501	7 489	1 254	1 160	615	639
74.86	Call Centers	24	14 461	14 460	2 314	2 313	699	1 615
74.87	Erbrg.v. wirtschaftlichen Dienstleistungen für Unternehmen u. Privatpersonen a.n.g.	835	220 442	217 382	31 598	30 600	28 189	3 409
74.87.1	Ausstellungs-, Messe- u. Warenmarkteinrichtungen	78	19 993	19 506	2 730	2 634	1 867	864
74.87.2	Sachverständige a.n.g.	100	11 150	11 150	1 783	1 781	649	1 134
74.87.3	Versteigerungsgewerbe	10	519	501	75	72	49	25
74.87.4	Ateliers für Textil-, Schmuck-, Möbel- u.ä. Design	75	6 231	6 060	888	852	523	365
74.87.5	Auskunfteien	.	.	.	.	.	.	.
74.87.6	Inkassobüros	.	.	.	.	.	.	.
74.87.7	Sonst. Vermögensberatung	100	67 855	65 647	8 377	7 765	13 192	- 4 815
74.87.8	Erbrg.v.sonst.wirtschaftl. Dienstleistungen f. Unternehmen u. Privatpersonen a.n.g.	451	91 362	91 186	14 012	13 764	10 518	3 494
L / 75	Öffentliche Verwaltung, Verteidigung, Sozialversicherung	-	-	-	-	-	-	-
M / 80	Erziehung u. Unterricht	830	207 755	206 140	14 934	14 499	6 817	8 116
80.1	Kindergärten, Vor- u. Grundschulen	.	.	.	.	.	.	.
80.2	Weiterführende Schulen	.	.	.	.	.	.	.
80.3	Hochschulen u. andere Bildungs- einrichtungen des Tertiärbereichs	12	22 988	21 811	1 200	931	421	779
80.4	Erwachsenenbildung u. sonst. Unterricht	802	171 460	171 022	13 352	13 187	6 117	7 234
80.41	Fahr- u. Flugschulen	513	43 052	42 652	6 413	6 333	3 353	3 060
80.42	Erwachsenenbildung u. Unterricht a.n.g.	289	128 408	128 370	6 938	6 854	2 765	4 173
N / 85	Gesundheits-, Veterinär- u. Sozialwesen	898	359 458	358 692	19 312	19 181	15 116	4 195
85.1	Gesundheitswesen	366	188 481	187 789	6 582	6 463	3 794	2 788
85.11	Krankenhäuser	23	75 448	74 791	2 775	2 664	1 672	1 103
85.12	Arztpraxen (oh. Zahnarztpraxen)	102	15 614	15 611	1 088	1 088	240	848
85.12.1	Arztpraxen f. Allgemeinmedizin u. Praxen von praktischen Ärztinnen u. Ärzten	42	4 715	4 715	361	361	79	282
85.12.2	Facharztpraxen (oh. Arztpraxen für Allgemeinmedizin)	60	10 899	10 896	727	727	161	566
85.13	Zahnarztpraxen	129	32 114	32 114	573	571	362	211
85.14	Gesundheitswesen a.n.g.	112	65 305	65 273	2 146	2 141	1 519	627
85.2	Veterinärwesen	341	51 837	51 771	8 092	8 082	4 517	3 575
85.20.1	Tierarztpraxen	318	50 002	49 937	7 804	7 794	4 433	3 371
85.3	Sozialwesen	191	119 140	119 132	4 637	4 636	6 805	- 2 168
85.31	Heime (oh. Erholungs- u. Ferienheime)	49	81 528	81 524	2 391	2 391	4 930	- 2 539
85.32	Sozialwesen a.n.g.	142	37 612	37 609	2 246	2 245	1 875	371
O	Erbrg.v. sonst. öffentlichen u. persönlichen Dienstleistungen	6 105	1 542 259	1 537 277	199 652	196 901	115 436	84 230

Kenn- zeich- nung	Wirtschaftszweig	Steuer- pflich- tige	Steuerbarer Umsatz		Umsatzst.v.Abzug d.Vorsteuer		Abziehbare Vorsteuer	Umsatzsteuer- Vorauszahlung
			insgesamt	dar. Lieferg. u. Leistungen	insgesamt	dar. Lieferg. u. Leistungen		
		Anzahl	1 000 EUR					
90	Abwasser- u. Abfallbeseitigung u. sonst. Entsorgung	229	479 968	477 203	76 149	75 179	46 342	29 807
90.01	Abwasserbeseitigung	41	65 628	65 621	10 570	10 440	7 749	2 820
90.01.1	Kläranlagen	14	29 881	29 881	4 848	4 723	3 558	1 291
90.01.2	Sammelkanalisation	27	35 747	35 740	5 721	5 717	4 192	1 530
90.02	Abfallbeseitigung	167	400 489	397 739	63 299	62 527	37 368	25 930
90.02.1	Sammlung, Beförderung u. Zwischenlagerung v. Abfällen	89	253 254	250 898	39 844	39 164	24 311	15 533
90.02.2	Thermische Abfallbeseitigung	.	.	.	.	.	.	.
90.02.3	Abfalldeponien	.	.	.	.	.	.	.
90.02.4	Biologische Abfallbeseitigung	14	9 058	9 058	1 444	1 444	976	468
90.02.5	Sonst. Abfallbeseitigung	55	93 115	92 721	14 813	14 721	8 621	6 192
90.03	Beseitigung v. Umweltverschmutzungen u. sonst. Entsorgung	21	13 851	13 842	2 281	2 212	1 224	1 056
91	Interessenvertretungen sowie kirchliche u. sonst. Vereinigungen							
	(oh. Sozialwesen, Kultur u. Sport)	207	58 177	58 152	4 105	4 085	2 781	1 331
91.1	Wirtschafts- u. Arbeitgeberverbände, Berufsorganisationen	17	7 553	7 539	1 082	1 072	942	140
91.3	Kirchliche Vereinigungen; politische Parteien sowie sonst. Interessenver- tretungen u. Vereinigungen a.n.g.	190	50 624	50 613	3 023	3 012	1 839	1 191
91.31	Kirchliche u. sonst. religiöse Vereinigungen	.	.	.	.	.	.	.
91.32	Politische Parteien u. Vereinigungen	.	.	.	.	.	.	.
91.33	Interessenvertretungen u. Vereinigungen a.n.g.	177	45 195	45 183	2 693	2 682	1 518	1 181
91.33.1	Organisationen der Bildung, Wissen- schaft, Forschung u. Kultur	55	33 529	33 529	1 324	1 315	762	569
92	Kultur, Sport u. Unterhaltung	1 357	507 257	506 037	41 838	41 324	28 578	13 260
92.1	Film- u. Videofilmherstellung, -verleih u. -vertrieb; Kinos	99	30 545	30 526	3 566	3 559	3 082	483
92.11	Film- u. Videofilmherstellung	47	19 352	19 347	2 162	2 157	2 069	93
92.12	Filmverleih u. Videoprogrammanbieter	.	.	.	.	.	.	.
92.13	Kinos	.	.	.	.	.	.	.
92.2	Rundfunkveranstalter, H.v. Hörfunk- u. Fernsehprogrammen	18	34 399	34 399	5 399	5 399	3 495	1 904
92.3	Erbrg.v. sonst. kulturellen u. unterhaltenden Leistungen	443	48 259	48 206	5 968	5 939	4 285	1 683
92.31	Künstlerische u. schriftstellerische Tätigkeiten u. Darbietungen	228	14 471	14 462	1 935	1 920	1 044	891
92.31.2	Ballettgruppen, Orchester, Kapellen u. Chöre	12	921	921	88	86	60	27
92.31.3	Selbst. bildende Künstler/innen	56	3 495	3 487	478	474	264	214
92.31.4	Selbst. Restauratorinnen u. Restauratoren	34	2 751	2 751	443	435	187	256
92.31.5	Selbst. Komponistinnen, Komponisten, Musikbearbeiter/innen	.	.	.	.	.	.	.
92.31.6	Selbst. Schriftsteller/innen	16	815	815	95	95	33	62
92.31.7	Selbst. Bühnen-, Film-, Hörfunk- u. Fernsehkünstler/innen	90	5 371	5 369	668	667	417	251

Noch 1. Umsatzsteuerpflichtige, deren steuerbarer Umsatz  
und Umsatzsteuer-Vorauszahlung 2004 nach Wirtschaftszweigen

Kenn- zeich- nung	Wirtschaftszweig	Steuer- pflich- tige	Steuerbarer Umsatz		Umsatzst.v.Abzug d.Vorsteuer		Abziehbare Vorsteuer	Umsatzsteuer- Vorauszahlung
			insgesamt	dar. Lieferg. u. Leistungen	insgesamt	dar. Lieferg. u. Leistungen		
		Anzahl	1 000 EUR					
92.31.8	Selbst. Artistinnen u. Artisten	.	.	.	.	.	.	.
92.32	Betrieb von Kultur- u. Unterhaltungs- einrichtungen u. Hilfsdienste dafür	35	14 855	14 842	1 719	1 709	1 504	215
92.32.1	Theater- u. Konzertveranstalter	19	12 127	12 126	1 444	1 435	1 312	132
92.33	Schaustellergewerbe u. Vergnügungsparks	79	8 048	8 048	729	729	668	62
92.34	Erbrg.v. kulturellen u. unterhaltenden Leistungen a.n.g.	101	10 885	10 855	1 585	1 580	1 070	515
92.34.1	Tanzschulen	23	2 118	2 111	331	329	161	170
92.34.2	Erbrg.v. sonst. kulturellen u. unterhaltenden Leistungen a.n.g.	78	8 768	8 744	1 254	1 251	909	346
92.4	Korrespondenz- u. Nachrichtenbüros, selbst. Journalistinnen u. Journalisten	168	11 581	11 579	1 201	1 200	656	545
92.40.1	Korrespondenz- u. Nachrichtenbüros	7	1 651	1 651	222	222	119	103
92.40.2	Selbst. Journalistinnen, Journalisten, Pressefotografinnen u. Pressefotografen	161	9 930	9 928	979	978	537	441
92.5	Bibliotheken, Archive, Museen, botanische u. zoologische Gärten	23	4 727	4 726	471	470	264	208
92.6	Sport	244	103 229	103 086	14 554	14 289	9 957	4 597
92.61	Betrieb von Sportanlagen	121	82 988	82 927	11 502	11 250	8 547	2 955
92.62	Erbrg.v. sonst. Dienstleistungen des Sports	123	20 241	20 159	3 052	3 039	1 410	1 642
92.7	Erbrg.v. sonst. Dienstleistungen für Unterhaltung, Erholung u. Freizeit	362	274 518	273 514	10 679	10 468	6 839	3 841
92.71	Spiel-, Wett- u. Lotteriewesen	.	.	.	.	.	.	.
92.71.1	Spielhallen u. Betrieb von Spielautomaten	166	35 046	35 025	5 480	5 477	2 854	2 626
92.71.2	Spielbanken u. Spielklubs	.	.	.	.	.	.	.
92.71.3	Wett-, Toto- u. Lotteriewesen	.	.	.	.	.	.	.
92.72	Erbrg.v. Dienstleistungen f. Unterhaltung, Erholung u. Freizeit a.n.g.	.	.	.	.	.	.	.
92.72.1	Garten- u. Grünanlagen	.	.	.	.	.	.	.
92.72.2	Erbrg.v. sonst. Dienstleistungen für Unterhaltung, Erholung u. Freizeit a.n.g.	128	24 264	23 301	3 309	3 157	2 693	618
93	Erbrg.v. sonst. Dienstleistungen	4 312	496 858	495 885	77 559	76 314	37 735	39 831
93.01	Wäscherei u. chemische Reinigung	192	47 927	47 859	7 658	7 647	3 100	4 558
93.01.1	Wäscherei	77	30 035	29 980	4 803	4 794	2 071	2 732
93.01.2	Annahmestellen für Wäscherei	.	.	.	.	.	.	.
93.01.3	Chemische Reinigung u. Bekleidungsfärberei	62	12 766	12 753	2 038	2 036	698	1 341
93.01.4	Annahmestellen für chemische Reinigung u. Bekleidungsfärberei	.	.	.	.	.	.	.
93.01.5	Heißmanglelei u. Bügelei	40	2 015	2 015	322	322	141	182
93.02	Frisör- u. Kosmetiksalons	1 785	161 730	161 444	25 722	25 669	8 866	16 855
93.02.4	Kosmetiksalons	596	29 401	29 347	4 559	4 549	2 323	2 235
93.02.5	Frisörsalons	1 189	132 329	132 097	21 164	21 120	6 543	14 620
93.03	Bestattungswesen	154	40 731	40 571	6 330	6 303	3 134	3 196
93.04	Saunas, Solarien, Fitnesszentren u.Ä.	223	47 107	46 989	6 858	6 838	4 589	2 269
93.04.1	Bäder u. Saunas (oh. medizinische Bäder)	44	18 375	18 374	2 380	2 379	1 614	766
93.04.2	Solarien, Massagesalons (oh. medizi- nische Massagen), Fitnesszentren u.Ä.	179	28 732	28 615	4 478	4 459	2 975	1 503



Kenn- zeich- nung	Wirtschaftszweig	Steuer- pflich- tige	Steuerbarer Umsatz		Umsatzst.v.Abzug d.Vorsteuer		Abziehbare Vorsteuer	Umsatzsteuer- Vorauszahlung
			insgesamt	dar. Lieferg. u. Leistungen	insgesamt	dar. Lieferg. u. Leistungen		
		Anzahl	1 000 EUR					
93.05	Erbrg.v. Dienstleistungen a.n.g.	1 958	199 363	199 022	30 990	29 856	18 045	12 953
93.05.1	Ehevermittlungsinstitute	21	1 336	1 336	210	210	112	99
93.05.2	Erbrg.v. sonst. persönlichen Dienstleistungen	754	55 169	55 089	8 936	8 646	4 922	4 013
93.05.3	Erbrg.v. sonst. Dienstleistungen a.n.g.	1 183	142 857	142 596	21 844	21 000	13 012	8 842
	Insgesamt	65 294	44 996 524	43 575 703	6 110 288	5 724 088	4 788 821	1 323 278

Kenn- zeich- nung	Wirtschaftszweig	Steuer-	Lieferrg. u.	Davon in Größenklassen von ... bis unter ... EUR					
		pflichtige	Leistungen	17 500 bis 50 000		50 000 bis 100 000		100 000 bis 250 000	
		Anzahl	1 000 EUR	Anzahl	1 000 EUR	Anzahl	1 000 EUR	Anzahl	1 000 EUR
<b>A</b>	<b>Land- u. Forstwirtschaft</b>	<b>2 560</b>	<b>1 565 974</b>	<b>391</b>	<b>12 750</b>	<b>354</b>	<b>25 558</b>	<b>583</b>	<b>96 556</b>
01	Landwirtschaft u. Jagd	2 454	1 509 975	360	11 766	336	24 195	553	91 448
01.1	Pflanzenbau	763	377 220	91	2 884	115	8 599	203	32 744
01.11	Ackerbau	546	307 680	52	1 753	72	5 381	.	.
01.12	Gartenbau	177	55 793	34	991	36	2 621	.	.
01.12.1	Gemüsebau	18	5 350	4	97	5	336	.	.
01.12.2	Zierpflanzenbau	22	3 460	6	150	5	420	7	967
01.12.3	Baumschulen	22	11 890	5	131	-	-	5	903
01.12.4	Allgemeiner Gartenbau	115	35 094	19	613	26	1 865	32	5 141
01.13	Dauerkulturbau	40	13 747	5	140	7	597	11	1 526
01.13.1	Obstbau	21	8 468	.	.	4	341	6	750
01.13.2	Weinbau	.	.	.	.	3	256	5	776
01.13.3	Allgemeiner Dauerkulturbau	.	.	.	.	-	-	-	-
01.2	Tierhaltung	292	254 186	69	2 216	39	2 658	40	6 416
01.21	Haltung von Rindern	90	66 357	.	.	5	371	24	4 006
01.22	Haltung von Schafen, Ziegen, Pferden u. Eseln	48	4 229	31	919	10	708	.	.
01.23	Haltung von Schweinen	59	110 648	.	.	6	441	.	.
01.24	Haltung von Geflügel	67	45 453	19	710	14	883	7	1 137
01.25	Sonst. Tierhaltung	28	27 498	8	235	4	255	3	365
01.3	Gemischte Landwirtschaft	966	702 235	108	3 534	104	7 477	196	33 761
01.4	Erbrg.v. landwirtschaftlichen u. gärtnerischen Dienstleistungen	.	.	92	3 132	.	.	114	18 526
01.41	Erbrg.v. landwirtschaftlichen Dienst- leistungen für den Pflanzenbau sowie von gärtnerischen Dienstleistungen	400	155 561	79	2 721	.	.	114	18 526
01.41.1	Erbrg.v. landwirtschaftlichen Dienst- leistungen für den Pflanzenbau	74	50 527	14	479	10	694	12	2 089
01.41.2	Garten- u. Landschaftsbau	302	97 923	58	1 995	53	3 716	94	14 974
01.41.3	Erbrg.v. gärtnerischen Dienstleis- tungen (oh. Garten- u. Landschaftsbau)	24	7 110	7	247	.	.	8	1 464
01.42	Erbrg.v. landwirtschaftlichen Dienst- leistungen für die Tierhaltung	.	.	13	411	11	747	-	-
01.5	Jagd	.	.	-	-	.	.	-	-
02	Forstwirtschaft	106	55 999	31	984	18	1 363	30	5 108
02.01	Forstwirtschaft (oh. Erbrg.v. forst- wirtschaftlichen Dienstleistungen)	57	45 473	16	470	8	571	18	3 259
02.02	Erbrg.v. forstwirtschaftlichen Dienstleistungen	49	10 525	15	514	10	793	12	1 849
<b>B / 05</b>	<b>Fischerei u. Fischzucht</b>	<b>13</b>	<b>1 480</b>	.	.	<b>6</b>	<b>386</b>	<b>3</b>	<b>434</b>
<b>C</b>	<b>Bergbau u. Gew.v. Steinen u. Erden</b>	<b>68</b>	<b>509 510</b>	<b>5</b>	<b>174</b>	<b>10</b>	<b>728</b>	<b>12</b>	<b>1 886</b>
CA	Kohlenbergbau, Torfgew., Gew.v. Erdöl u. Erdgas, Bergbau a. Uran- u. Thoriumerze	.	.	-	-	.	.	-	-
10	Kohlenbergbau, Torfgewinnung	.	.	-	-	.	.	-	-
10.2	Braunkohlenbergbau u. -veredlung	.	.	-	-	-	-	-	-
10.3	Torfgewinnung u. -veredlung	.	.	-	-	.	.	-	-
11	Gew.v. Erdöl u. Erdgas, Erbrg. damit verbundener Dienstleistungen	.	.	-	-	.	.	-	-
11.2	Erbrg.v. Dienstleistungen bei der Gew.v. Erdöl u. Erdgas	.	.	-	-	.	.	-	-
CB	Erzbergbau, Gew.v. Steinen u. Erden, sonst. Bergbau	.	.	5	174	.	.	12	1 886
14	Gew.v. Steinen u. Erden, sonst. Bergbau	.	.	5	174	.	.	12	1 886

[illegible]

Kenn- zeich- nung	Wirtschaftszweig	Steuer-	Lief. u.	Davon in Größenklassen von ... bis unter ... EUR					
		pflichtige	Leistungen	17 500 bis 50 000		50 000 bis 100 000		100 000 bis 250 000	
		Anzahl	1 000 EUR	Anzahl	1 000 EUR	Anzahl	1 000 EUR	Anzahl	1 000 EUR
14.1	Gew.v. Natursteinen	.	.	.	.	.	.	.	.
14.2	Gew.v. Kies, Sand, Ton u. Kaolin	54	76 275	.	.	.	.	12	1 886
14.5	Gew.v. Steinen u. Erden a.n.g.	.	.	.	.	.	.	.	.
<b>D</b>	<b>Verarbeitendes Gewerbe</b>	<b>5 875</b>	<b>13 725 797</b>	<b>934</b>	<b>30 414</b>	<b>838</b>	<b>61 166</b>	<b>1 327</b>	<b>217 547</b>
DA	Ernährungsgewerbe u.								
	Tabakverarbeitung	1 026	2 711 624	86	2 967	164	12 418	314	51 300
15	Ernährungsgewerbe	1 026	2 711 624	86	2 967	164	12 418	314	51 300
15.1	Schlachten u. Fleischverarbeitung	330	449 130	26	896	42	3 176	80	12 784
15.2	Fischverarbeitung	.	.	.	.	.	.	4	768
15.3	Obst- u. Gemüseverarbeitung	25	162 830	-	-	.	.	.	.
15.4	H.v. pflanzlichen u. tierischen Ölen u. Fetten	.	.	-	-	.	.	.	.
15.5	Milchverarbeitung; H.v. Speiseeis	38	328 526	4	136	11	767	.	.
15.51	Milchverarbeitung	16	325 188	.	.	.	.	-	-
15.52	H.v. Speiseeis	22	3 338	.	.	.	.	.	.
15.6	Mahl- u. Schälsmühlen, H.v. Stärke u. Stärkeerzeugnissen	22	281 187	.	.	-	-	7	1 072
15.7	H.v. Futtermitteln	26	58 043	6	168	.	.	3	466
15.8	Sonst. Ernährungsgewerbe (oh. Getränkeherstellung)	531	477 593	43	1 556	97	7 425	204	33 917
15.81	H.v. Backwaren (oh. Dauerbackwaren)	489	333 966	39	1 403	90	6 847	189	31 543
15.82	H.v. Dauerbackwaren	11	54 761	-	-	-	-	.	.
15.83	H.v. Zucker	.	.	-	-	-	-	.	.
15.84	H.v. Süßwaren (oh. Dauerbackwaren)	8	64 536	-	-	.	.	.	.
15.85	H.v. Teigwaren	.	.	.	.	.	.	.	.
15.86	Verarbeitung von Kaffee u. Tee, H.v. Kaffee-Ersatz	.	.	-	-	.	.	-	-
15.87	H.v. Würzmitteln u. Saucen	.	.	-	-	.	.	-	-
15.89	H.v. sonst. Nahrungsmitteln (oh. Getränke)	11	4 029	.	.	.	.	.	.
15.9	H.v. Getränken	39	943 824	3	89	8	563	3	542
15.96	H.v. Bier	11	18 767	-	-	.	.	-	-
DB	Textil- u. Bekleidungsgewerbe	118	43 444	.	.	22	1 514	24	3 342
17	Textilgewerbe	50	34 052	15	471	9	577	11	1 493
17.3	Textilveredlung	.	.	.	.	3	187	.	.
17.4	H.v. konfektionierten Textilwaren (oh. Bekleidung)	.	.	3	89	.	.	.	.
17.5	Sonst. Textilgewerbe (oh. H.v. Maschenware)	25	27 966	7	199	.	.	6	848
17.6	H.v. gewirktem u. gestricktem Stoff	.	.	.	.	.	.	-	-
17.7	H.v. gewirkten u. gestrickten Fertigerzeugnissen	.	.	.	.	-	-	-	-
18	Bekleidungsgewerbe	68	9 392	.	.	13	937	13	1 849
18.2	H.v. Bekleidung (oh. Lederbekleidung)	56	8 167	.	.	8	532	.	.
18.21	H.v. Arbeits- u. Berufsbekleidung	.	.	-	-	-	-	-	-
18.22	H.v. Oberbekleidung (oh. Arbeits- u. Berufsbekleidung)	36	2 032	.	.	.	.	6	842
18.23	H.v. Wäsche	.	.	.	.	.	.	-	-
18.24	H.v. sonst. Bekleidung u. Bekleidungs- zubehör	11	1 432	4	134	.	.	.	.
18.3	Zurichtung u. Färben von Fellen, H.v. Pelzwaren	12	1 225	3	80	5	405	.	.
DC / 19	Ledergewerbe	.	.	16	557	11	790	17	2 799
19.1	H.v. Leder u. Lederfaserstoff	.	.	-	-	.	.	.	.

[illegible]

Kenn- zeich- nung	Wirtschaftszweig	Steuer-	Liefern. u.	Davon in Größenklassen von ... bis unter ... EUR					
		pflichtige	Leistungen	17 500 bis 50 000		50 000 bis 100 000		100 000 bis 250 000	
		Anzahl	1 000 EUR	Anzahl	1 000 EUR	Anzahl	1 000 EUR	Anzahl	1 000 EUR
19.2	Lederverarbeitung (oh. H.v. Lederbekleidung u. Schuhen)	.	.	12	423	6	448	3	551
19.3	H.v. Schuhen	33	9 537	4	134	.	.	.	.
DD / 20	Holzgewerbe (oh. H.v. Möbeln)	320	286 633	66	1 981	58	4 313	76	12 304
20.1	Säge-, Hobel- u. Holzimprägnierwerke	30	19 185	7	214	4	265	.	.
20.2	H.v. Furnier-, Sperrholz-, Holzfasern- u. Holzspanplatten	.	.	-	-	-	-	.	.
20.3	H.v. Konstruktions-, Fertigbauteilen, Aus- bauelementen u. Fertigteilbauten a. Holz	202	124 724	39	1 152	36	2 704	51	7 948
20.4	H.v. Verpackungsmitteln, Lagerbehältern u. Ladungsträgern aus Holz	.	.	.	.	.	.	3	573
20.5	H.v. Holzwaren a.n.g., sowie von Kork-, Flecht- u. Korbwaren (oh. H.v. Möbeln)	67	13 180	.	.	.	.	16	2 635
DE	Papier-, Verlags- u. Druckgewerbe	332	657 130	.	.	64	4 757	82	13 375
21	Papiergewerbe	32	367 219	.	.	3	203	5	810
21.1	H.v. Holz- u. Zellstoff, Papier, Karton u. Pappe	.	.	-	-	-	-	.	.
21.2	H.v. Waren aus Papier, Karton u. Pappe	.	.	.	.	3	203	.	.
22	Verlags-, Druckgewerbe, Vervielfältigung v. bespielten Ton-, Bild- u. Datenträgern	300	289 911	55	1 732	61	4 554	77	12 565
22.1	Verlagsgewerbe	66	158 161	.	.	10	752	.	.
22.11	Verlegen von Büchern	12	1 244	4	147	3	221	5	876
22.12	Verlegen von Zeitungen	15	127 971	.	.	.	.	.	.
22.13	Verlegen von Zeitschriften	.	.	-	-	.	.	.	.
22.14	Verlegen von bespielten Tonträgern u. Musikalien	.	.	.	.	-	-	-	-
22.15	Sonst. Verlagsgewerbe	.	.	8	218	3	253	8	1 359
22.2	Druckgewerbe	.	.	39	1 228	.	.	58	9 216
22.21	Drucken von Zeitungen	.	.	.	.	.	.	.	.
22.22	Drucken anderer Druckerzeugnisse	172	108 562	26	884	36	2 777	48	7 534
22.23	Druckweiterverarbeitung	15	1 855	.	.	5	317	.	.
22.24	Druck- u. Medienvorstufe	20	7 605	4	85	5	348	.	.
22.25	Erbrg.v. sonst. druckbezogenen Dienstleistungen	14	2 907	3	99	.	.	5	886
22.3	Vervielfältigung von bespielten Ton-, Bild- u. Datenträgern	.	.	.	.	.	.	.	.
DF / 23	Kokerei, Mineralölverarbeitung, Herstellung u. Verarbeitung v. Spalt- u. Brutstoffen	.	.	-	-	.	.	-	-
23.1	Kokerei	.	.	-	-	.	.	-	-
23.2	Mineralölverarbeitung	.	.	-	-	-	-	-	-
23.3	Herstellung u. Verarbeitung von Spalt- u. Brutstoffen	.	.	-	-	-	-	-	-
DG / 24	H.v. chemischen Erzeugnissen	155	3 130 314	15	462	17	1 197	20	3 710
24.1	H.v. chemischen Grundstoffen	58	2 559 112	3	89	6	413	9	1 743
24.2	H.v. Schädlingsbekämpfungsmitteln, Pflanzen- schutz- u. Desinfektionsmitteln	.	.	-	-	.	.	.	.
24.3	H.v. Anstrichmitteln, Druckfarben u. Kitt	.	.	-	-	-	-	3	574
24.4	H.v. pharmazeutischen Erzeugnissen	17	142 925	.	.	.	.	.	.
24.5	H.v. Seifen, Wasch-, Reinigungs- u. Kör- perpflegemitteln sowie v. Duftstoffen	16	22 031	5	162	-	-	.	.
24.6	H.v. sonst. chemischen Erzeugnissen	48	380 213	.	.	7	506	.	.
24.7	H.v. Chemiefasern	.	.	-	-	-	-	-	-
DH / 25	H.v. Gummi- u. Kunststoffwaren	222	773 942	19	649	19	1 368	37	6 230
25.1	H.v. Gummiwaren	80	90 666	6	223	11	826	19	3 319

Davon in Größenklassen von ... bis unter ... EUR										Kenn- zeich- nung
250 000 bis 500 000		500 000 bis 1 Mill.		1 Mill. bis 2 Mill.		2 Mill. bis 5 Mill.		5 Mill. und mehr		
Anzahl	1 000 EUR	Anzahl	1 000 EUR	Anzahl	1 000 EUR	Anzahl	1 000 EUR	Anzahl	1 000 EUR	
										19.2
-	-	.	.	.	.	-	-	-	-	-
10	3 655	.	.	-	-	.	.	-	-	19.3
44	15 140	41	29 618	15	22 181	14	44 933	6	156 165	DD / 20
.	.	9	6 564	.	.	.	.	.	.	20.1
										20.2
-	-	.	.	-	-	.	.	.	.	20.3
30	10 238	25	18 054	11	17 597	.	.	.	.	20.4
										20.5
.	.	.	.	.	.	3	11 274	.	.	-
10	3 557	.	.	.	.	-	-	-	-	-
45	15 866	.	.	.	.	.	.	22	526 336	DE
3	1 284	.	.	.	.	.	.	11	349 454	21
										21.1
-	-	.	.	-	-	.	.	.	.	-
3	1 284	.	.	.	.	.	.	.	.	21.2
										22
42	14 583	20	14 347	24	33 969	10	31 278	11	176 882	-
.	.	7	5 494	.	.	3	8 032	.	.	22.1
-	-	-	-	-	-	-	-	-	-	22.11
.	.	.	.	.	.	.	.	.	.	22.12
-	-	.	.	.	.	-	-	-	-	22.13
										22.14
-	-	-	-	-	-	-	-	-	-	-
.	.	3	2 289	3	4 152	.	.	.	.	22.15
.	.	13	8 853	.	.	7	23 246	.	.	22.2
.	.	.	.	.	.	-	-	.	.	22.21
27	9 310	8	5 337	15	20 166	7	23 246	5	39 308	22.22
3	1 087	-	-	-	-	-	-	-	-	22.23
4	1 345	.	.	.	.	-	-	-	-	22.24
										22.25
.	.	.	.	-	-	-	-	-	-	-
										22.3
-	-	-	-	-	-	-	-	-	-	-
										DF / 23
.	.	-	-	-	-	.	.	.	.	-
-	-	-	-	-	-	-	-	-	-	23.1
-	-	-	-	-	-	.	.	.	.	23.2
										23.3
.	.	-	-	-	-	-	-	-	-	-
20	7 249	11	8 076	14	23 115	14	38 058	44	3 048 449	DG / 24
5	1 861	3	1 620	4	6 357	5	13 903	23	2 533 127	24.1
										24.2
.	.	-	-	-	-	.	.	-	-	-
3	1 325	-	-	-	-	-	-	.	.	24.3
.	.	.	.	.	.	.	.	5	135 260	24.4
										24.5
.	.	.	.	.	.	.	.	.	.	-
6	2 195	.	.	4	6 848	.	.	13	355 761	24.6
-	-	.	.	-	-	.	.	-	-	24.7
31	11 149	40	28 792	20	29 398	25	76 383	31	619 973	DH / 25
13	4 854	15	10 733	5	7 097	8	22 837	3	40 777	25.1

Kenn- zeich- nung	Wirtschaftszweig	Steuer- pflichtige	Lieferrg. u. Leistungen	Davon in Größenklassen von ... bis unter ... EUR					
				17 500 bis 50 000		50 000 bis 100 000		100 000 bis 250 000	
		Anzahl	1 000 EUR	Anzahl	1 000 EUR	Anzahl	1 000 EUR	Anzahl	1 000 EUR
25.2	H.v. Kunststoffwaren	142	683 276	13	426	8	541	18	2 911
25.21	H.v. Platten, Folien, Schläuchen u. Profilen aus Kunststoffen	27	237 072	-	-	.	.	3	533
25.22	H.v. Verpackungsmitteln aus Kunststoffen	6	13 657	.	.	-	-	-	-
25.23	H.v. Baubedarfsartikeln aus Kunststoffen	52	77 808	.	.	.	.	12	1 778
25.24	H.v. sonst. Kunststoffwaren	57	354 738	8	270	3	179	3	600
DI / 26	Glasgewerbe, H.v. Keramik, Verarbeitung von Steinen u. Erden	376	639 699	62	2 027	43	3 061	91	14 671
26.1	H.v. Glas u. Glaswaren	39	106 246	6	198	6	453	10	1 673
26.2	H.v. keramischen Erzeugnissen (oh. H.v. Ziegeln u. Baukeramik)	32	10 932	12	376	7	466	.	.
26.3	H.v. keramischen Wand- u. Boden- fliesen u. -platten	.	.	.	.	.	.	3	431
26.4	H.v. Ziegeln u. sonst. Baukeramik	.	.	.	.	-	-	-	-
26.6	H.v. Erzeugnissen a. Beton, Zement u. Gips	109	377 533	12	360	.	.	.	.
26.61	H.v. Erzeugnissen aus Beton, Zement u. aus Kalksandstein für den Bau	59	207 125	9	267	6	409	9	1 347
26.62	H.v. Gipsezeugnissen für den Bau	.	.	-	-	-	-	-	-
26.63	H.v. Frischbeton (Transportbeton)	.	.	-	-	-	-	.	.
26.64	H.v. Mörtel u. anderem Beton (Trockenbeton)	.	.	-	-	-	-	-	-
26.66	H.v. Erzeugnissen aus Beton, Zement u. Gips a.n.g.	21	54 333	3	93	.	.	3	503
26.7	Be- u. Verarbeitung von Naturwerk- steinen u. Natursteinen a.n.g.	175	71 978	28	973	21	1 496	58	9 551
26.70.1	Steinbildhauerei u. Steinmetzerei	138	31 240	21	786	.	.	50	8 271
26.70.2	Sonst. Be- u. Verarbeitung von Natur- werksteinen u. Natursteinen a.n.g.	37	40 738	7	186	.	.	8	1 280
26.8	H.v. sonst. Erzeugnissen aus nicht metallischen Mineralien	.	.	.	.	-	-	-	-
DJ	Metallerzeugung u. -bearbeitung, H.v. Metallerzeugnissen	1 590	2 356 887	337	10 957	230	16 456	355	58 247
27	Metallerzeugung u. -bearbeitung	99	903 531	16	514	8	510	23	4 058
27.1	Erzeugung von Roheisen, Stahl u. Ferrolegierungen	20	10 467	5	154	.	.	5	753
27.2	H.v. Rohren	.	.	.	.	.	.	4	804
27.3	Sonst. erste Bearbeitung v. Eisen u. Stahl	.	.	-	-	-	-	.	.
27.4	Erzeugung u. erste Bearbeitung von NE-Metallen	34	556 036	.	.	4	271	.	.
27.5	Gießereien	25	271 004	3	105	.	.	3	497
28	H.v. Metallerzeugnissen	1 491	1 453 356	321	10 443	222	15 946	332	54 189
28.1	Stahl- u. Leichtmetallbau	398	596 151	58	2 049	34	2 421	78	12 936
28.11	H.v. Metallkonstruktionen	219	466 845	32	1 109	14	963	40	6 319
28.12	H.v. Ausbauelementen aus Metall	179	129 306	26	940	20	1 459	38	6 617
28.2	H.v. Metallbehältern >300 l Fassungsver- mögen; H.v. Heizkörpern u. -kesseln für Zentralheizungen	28	65 360	3	83	5	335	5	705
28.3	H.v. Dampfkesseln (oh. Zentralheizungskessel)	9	133 534	-	-	-	-	-	-



Davon in Größenklassen von ... bis unter ... EUR										Kenn- zeich- nung
250 000 bis 500 000		500 000 bis 1 Mill.		1 Mill. bis 2 Mill.		2 Mill. bis 5 Mill.		5 Mill. und mehr		
Anzahl	1 000 EUR	Anzahl	1 000 EUR	Anzahl	1 000 EUR	Anzahl	1 000 EUR	Anzahl	1 000 EUR	
18	6 296	25	18 059	15	22 301	17	53 546	28	579 196	25.2
										25.21
3	1 131	.	.	-	-	.	.	.	.	25.22
-	-	.	.	-	-	.	.	.	.	25.23
6	1 975	13	9 986	7	9 900	4	12 613	5	41 332	25.24
9	3 189	9	5 753	8	12 401	7	19 863	10	312 483	DI / 26
68	22 905	33	24 047	25	34 763	30	101 951	24	436 272	
7	2 697	.	.	.	.	.	.	.	.	26.1
										26.2
.	.	.	.	.	.	.	.	-	-	26.3
.	.	-	-	.	.	-	-	.	.	26.4
.	.	.	.	-	-	-	-	.	.	26.4
6	1 858	16	12 037	15	21 315	22	72 321	17	267 128	26.6
3	895	7	4 955	9	13 239	9	30 815	7	155 197	26.61
-	-	-	-	-	-	-	-	.	.	26.62
.	.	6	5 129	.	.	8	25 150	6	62 372	26.63
										26.64
-	-	-	-	-	-	.	.	-	-	26.66
.	.	3	1 953	.	.	.	.	.	.	26.7
49	16 482	12	8 167	.	.	.	.	.	.	26.70.1
37	12 607	.	.	.	.	-	-	-	-	26.70.2
										26.8
12	3 876	.	.	.	.	.	.	.	.	
.	.	.	.	-	-	.	.	.	.	DJ
229	82 462	158	116 905	113	164 018	96	294 356	72	1 613 486	27
13	4 730	3	1 861	10	15 649	7	21 669	19	854 540	27.1
										27.2
4	1 276	-	-	.	.	.	.	-	-	27.3
3	1 370	.	.	3	5 052	-	-	.	.	27.4
-	-	-	-	-	-	.	.	-	-	27.5
										28
3	924	-	-	.	.	.	.	.	.	28.1
3	1 159	.	.	3	4 493	.	.	.	.	28.11
216	77 733	155	115 044	103	148 369	89	272 687	53	758 946	28.12
60	21 711	53	40 170	45	66 402	47	143 510	23	306 950	28.2
34	12 298	30	23 379	16	23 753	.	.	.	.	
26	9 413	23	16 791	29	42 649	.	.	.	.	
										28.3
.	.	.	.	3	5 031	.	.	.	.	
.	.	.	.	.	.	-	-	5	130 742	

Kenn- zeich- nung	Wirtschaftszweig	Steuer-	Liefern. u.	Davon in Größenklassen von ... bis unter ... EUR					
		pflichtige	Leistungen	17 500 bis 50 000		50 000 bis 100 000		100 000 bis 250 000	
		Anzahl	1 000 EUR	Anzahl	1 000 EUR	Anzahl	1 000 EUR	Anzahl	1 000 EUR
28.4	H.v. Schmiede-, Press-, Zieh- u. Stanz- teilen, gewalzten Ringen u.Ä.	29	75 049	4	121	4	329	5	719
28.5	Oberflächenveredlung u. Wärme- behandlung; Mechanik a.n.g.	781	342 390	207	6 538	144	10 253	191	30 964
28.51	Oberflächenveredlung u. Wärmebehandlung	73	109 996	6	151	4	275	18	3 080
28.52	Mechanik a.n.g.	708	232 394	201	6 387	140	9 978	173	27 884
28.52.1	Schlosserei u. Schweißerei	578	189 736	152	4 913	118	8 480	148	23 742
28.52.2	Schleiferei u. Dreherei	62	32 810	20	658	10	672	12	2 033
28.52.3	Beschlag- u. Kunstschmieden	68	9 849	29	816	12	826	13	2 109
28.6	H.v. Schneidwaren, Werkzeugen, Schlös- sern u. Beschlägen a. unedlen Metallen	114	90 015	25	840	25	1 881	26	4 147
28.61	H.v. Schneidwaren u. Bestecken aus unedlen Metallen	.	.	-	-	.	.	-	-
28.62	H.v. Werkzeugen	55	60 776	6	182	.	.	12	1 896
28.63	H.v. Schlössern u. Beschlägen aus unedlen Metallen	.	.	19	658	13	983	14	2 250
28.7	H.v. sonst. Metallwaren	132	150 857	24	812	10	727	27	4 719
28.71	H.v. Metallbehältern mit einem Fassungs- vermögen von 300 l o. weniger	.	.	.	.	-	-	-	-
28.72	H.v. Verpackungen u. Verschlüssen aus Eisen, Stahl u. NE-Metall	.	.	-	-	-	-	.	.
28.73	H.v. Drahtwaren	9	19 125	-	-	-	-	.	.
28.74	H.v. Schrauben, Nieten, Ketten u. Federn	.	.	-	-	.	.	.	.
28.75	H.v. sonst. Metallwaren a.n.g.	111	106 995	.	.	.	.	.	.
DK / 29	Maschinenbau	438	1 159 956	36	1 197	42	3 111	69	11 474
29.1	H.v. Maschinen für die Erzeugung u. Nutzung von mechanischer Energie (oh. Motoren für Luft- u. Straßenfahrzeuge)	85	444 853	5	207	6	402	10	1 629
29.11	H.v. Verbrennungsmotoren u. Turbinen (oh. Motoren f. Luft- u. Straßenfahrzeuge)	.	.	-	-	-	-	.	.
29.12	H.v. Pumpen u. Kompressoren	.	.	.	.	.	.	4	791
29.13	H.v. Armaturen	27	88 171	.	.	.	.	.	.
29.14	H.v. Lagern, Getrieben, Zahnrädern u. Antriebselementen	25	253 219	.	.	-	-	3	463
29.2	H.v. sonst. nicht wirtschaftszweig- spezifischen Maschinen	111	237 246	9	252	11	838	.	.
29.21	H.v. Öfen u. Brennern	.	.	-	-	.	.	.	.
29.22	H.v. Hebezeugen u. Fördermitteln	27	144 543	.	.	.	.	5	772
29.23	H.v. kälte- u. lufttechnischen Erzeugnissen nicht für den Haushalt	27	46 478	.	.	3	202	.	.
29.24	H.v. sonst. nicht wirtschaftszweig- spezifischen Maschinen a.n.g.	.	.	6	173	.	.	13	2 180
29.3	H.v. land- u. forstwirtschaftl. Maschinen	53	51 346	3	124	6	468	12	1 862
29.4	H.v. Werkzeugmaschinen	53	90 403	.	.	.	.	7	1 245
29.5	H.v. Maschinen für sonst. bestimmte Wirtschaftszweige	122	307 845	8	256	16	1 185	16	2 798
29.51	H.v. Maschinen für die Metallerzeugung, v. Walzwerkseinrichtungen u. Gießmaschinen	.	.	-	-	.	.	-	-
29.52	H.v. Bergwerks-, Bau- u. Baustoff- maschinen	19	46 899	-	-	.	.	3	543
29.53	H.v. Maschinen für das Ernährungs- gewerbe u. die Tabakverarbeitung	19	55 786	.	.	5	349	.	.

Davon in Größenklassen von ... bis unter ... EUR										Kenn- zeich- nung
250 000 bis 500 000		500 000 bis 1 Mill.		1 Mill. bis 2 Mill.		2 Mill. bis 5 Mill.		5 Mill. und mehr		
Anzahl	1 000 EUR	Anzahl	1 000 EUR	Anzahl	1 000 EUR	Anzahl	1 000 EUR	Anzahl	1 000 EUR	
										28.4
5	1 813	.	.	.	.	.	.	.	.	28.5
111	39 764	69	50 435	32	44 981	16	47 778	11	111 677	28.51
8	3 037	18	13 865	.	.	.	.	7	69 780	28.52
103	36 727	51	36 570	.	.	.	.	4	41 898	28.52.1
85	30 413	44	31 274	18	25 569	.	.	.	.	28.52.2
7	2 543	.	.	3	4 005	4	11 753	.	.	28.52.3
11	3 771	.	.	.	.	-	-	-	-	28.6
10	3 315	10	7 677	9	12 366	5	16 627	4	43 161	28.61
-	-	-	-	-	-	-	-	-	-	28.62
3	1 039	.	.	.	.	.	.	.	.	28.63
7	2 276	.	.	.	.	.	.	.	.	28.7
23	8 550	17	12 507	11	15 580	14	43 382	6	64 580	28.71
.	.	.	.	-	-	.	.	.	.	28.72
.	.	-	-	-	-	-	-	.	.	28.73
.	.	.	.	.	.	.	.	.	.	28.74
-	-	-	-	-	-	.	.	-	-	28.75
19	7 100	13	9 765	.	.	.	.	.	.	DK / 29
63	23 170	61	43 075	67	93 281	55	173 674	45	810 975	29.1
14	4 948	13	8 369	12	16 316	12	35 018	13	377 964	29.11
.	.	.	.	-	-	-	-	.	.	29.12
5	1 858	7	4 236	4	6 023	.	.	.	.	29.13
4	1 294	.	.	4	5 634	.	.	.	.	29.14
.	.	.	.	4	4 658	5	14 086	7	231 668	29.2
.	.	20	14 662	.	.	16	50 879	.	.	29.21
.	.	-	-	-	-	-	-	-	-	29.22
.	.	8	5 713	.	.	5	19 866	.	.	29.23
.	.	6	4 401	3	3 452	5	16 251	3	21 038	29.24
.	.	6	4 548	11	15 195	6	14 761	.	.	29.3
11	4 228	8	6 225	.	.	3	12 524	.	.	29.4
10	3 739	9	6 058	9	12 767	6	19 254	5	47 079	29.5
18	6 729	11	7 761	20	29 376	18	56 000	15	203 740	29.51
.	.	-	-	.	.	.	.	-	-	29.52
6	2 077	.	.	.	.	.	.	.	.	29.53
.	.	-	-	3	4 065	.	.	.	.	

Kenn- zeich- nung	Wirtschaftszweig	Steuer-	Liefern. u.	Davon in Größenklassen von ... bis unter ... EUR					
		pflichtige	Leistungen	17 500 bis 50 000		50 000 bis 100 000		100 000 bis 250 000	
		Anzahl	1 000 EUR	Anzahl	1 000 EUR	Anzahl	1 000 EUR	Anzahl	1 000 EUR
29.54	H.v. Maschinen für das Textil-, Bekleidungs- u. Ledergewerbe	.	.	-	-	-	-	-	-
29.55	H.v. Maschinen für das Papiergewerbe	.	.	.	.	-	-	-	-
29.56	H.v. Maschinen für bestimmte Wirtschaftszweige a.n.g.	71	190 629	5	167	7	596	.	.
29.6	H.v. Waffen u. Munition	.	.	.	.	.	.	-	-
29.7	H.v. Haushaltsgeräten a.n.g.	.	.	4	123	-	-	.	.
DL	H.v. Büromaschinen, Datenverarbeitungs- geräten u. -einrichtungen; Elektrotechnik, Feinmechanik u. Optik	601	948 659	71	2 300	64	4 643	122	20 200
30	H.v. Büromaschinen, Datenverarbeitungs- geräten u. -einrichtungen	29	13 243	7	247	6	441	8	1 104
30.02	H.v. Datenverarbeitungsgeräten u. -einrichtungen	29	13 243	7	247	6	441	8	1 104
31	H.v. Geräten der Elektrizitätserzeugung, -verteilung u.Ä.	158	428 070	24	727	19	1 370	22	3 889
31.1	H.v. Elektromotoren, Generatoren u. Transformatoren	51	271 448	7	225	3	208	7	1 195
31.2	H.v. Elektrizitätsverteilungs- u. -schalteinrichtungen	39	71 423	7	210	.	.	.	.
31.3	H.v. isolierten Elektrokabeln, -leitungen u. -drähten	.	.	-	-	.	.	.	.
31.4	H.v. Akkumulatoren u. Batterien	.	.	-	-	-	-	-	-
31.5	H.v. elektrischen Lampen u. Leuchten	14	15 186	3	93	.	.	.	.
31.6	H.v. elektrischen Ausrüstungen a.n.g.	46	53 507	7	199	10	763	8	1 437
32	Rundfunk- u. Nachrichtentechnik	63	267 891	10	301	5	323	13	2 041
32.1	H.v. elektronischen Bauelementen	35	232 235	4	137	.	.	.	.
32.2	H.v. Geräten u. Einrichtungen der Telekommunikationstechnik	16	10 824	.	.	.	.	6	1 022
32.3	H.v. Rundfunkgeräten sowie phono- u. videotechnischen Geräten	12	24 832	.	.	.	.	.	.
33	Medizin-, Mess-, Steuer- u. Regelungs- technik, Optik, H.v. Uhren	351	239 455	30	1 025	34	2 510	79	13 166
33.1	H.v. medizinischen Geräten u. orthopädischen Erzeugnissen	248	146 084	15	503	16	1 234	57	9 737
33.10.1	H.v. elektromedizinischen Geräten u. Instrumenten	12	10 984	-	-	.	.	4	696
33.10.2	H.v. medizintechnischen Geräten	23	17 926	.	.	-	-	5	708
33.10.3	H.v. orthopädischen Erzeugnissen	53	41 772	.	.	.	.	10	1 824
33.10.4	Zahn technische Laboratorien	160	75 401	11	362	11	791	38	6 509
33.2	H.v. Mess-, Kontroll-, Navigations- u.Ä. Instrumenten u. Vorrichtungen	61	58 275	.	.	7	528	8	1 180
33.3	H.v. industriellen Prozesssteuerungs- einrichtungen	16	27 916	.	.	.	.	.	.
33.4	H.v. optischen u. fotografischen Geräten	.	.	3	115	8	585	.	.
33.40.1	H.v. augenoptischen Erzeugnissen	17	2 059	3	115	5	350	.	.
33.40.2	H.v. optischen Instrumenten	.	.	-	-	3	234	.	.
33.5	H.v. Uhren	.	.	-	-	.	.	-	-
DM	Fahrzeugbau	126	481 252	14	494	.	.	19	3 468
34	H.v. Kraftwagen u. Kraftwagenteilen	80	275 137	9	324	10	801	9	1 623
34.1	H.v. Kraftwagen u. Kraftwagenmotoren	.	.	-	-	-	-	.	.
34.2	H.v. Karosserien, Aufbauten u. Anhängern	.	.	6	231	10	801	5	831

Davon in Größenklassen von ... bis unter ... EUR										Kenn- zeich- nung
250 000 bis 500 000		500 000 bis 1 Mill.		1 Mill. bis 2 Mill.		2 Mill. bis 5 Mill.		5 Mill. und mehr		
Anzahl	1 000 EUR	Anzahl	1 000 EUR	Anzahl	1 000 EUR	Anzahl	1 000 EUR	Anzahl	1 000 EUR	
										29.54
.	.	-	-	-	-	-	-	-	-	-
.	.	-	-	-	-	.	.	-	-	-
										29.55
										29.56
5	1 627	.	.	11	16 539	12	36 284	10	126 318	-
.	.	-	-	-	-	-	-	.	.	-
.	.	-	-	.	.	-	-	.	.	-
										29.6
										29.7
										DL
113	40 263	.	.	.	.	40	122 335	29	599 299	-
										30
.	.	.	.	.	.	.	.	-	-	-
										30.02
.	.	.	.	.	.	.	.	-	-	-
										31
19	6 024	20	14 683	22	30 354	17	55 494	15	315 530	-
										31.1
7	2 146	4	2 454	10	14 280	6	19 699	7	231 241	-
										31.2
4	1 320	.	.	.	.	7	21 390	.	.	-
										31.3
-	-	-	-	.	.	-	-	.	.	-
-	-	.	.	-	-	.	.	-	-	-
.	.	-	-	.	.	.	.	.	.	-
.	.	7	5 330	4	5 130	.	.	.	.	-
.	.	5	3 206	5	7 089	.	.	.	.	-
8	2 968	.	.	.	.	.	.	.	.	-
										32.1
										32.2
.	.	.	.	.	.	.	.	-	-	-
										32.3
.	.	.	.	-	-	.	.	.	.	-
										33
82	29 870	72	50 929	34	48 124	.	.	.	.	-
										33.1
70	25 762	59	41 915	22	29 733	5	11 874	4	25 326	-
										33.10.1
.	.	.	.	-	-	-	-	.	.	-
5	1 873	.	.	.	.	-	-	.	.	-
17	6 422	12	8 376	5	7 018	.	.	.	.	-
.	.	37	26 062	.	.	.	.	-	-	-
										33.10.4
										33.2
5	1 673	.	.	.	.	.	.	.	.	-
										33.3
.	.	.	.	.	.	.	.	.	.	-
.	.	.	.	-	-	-	-	-	-	-
.	.	-	-	-	-	-	-	-	-	-
-	-	.	.	-	-	-	-	-	-	-
-	-	-	-	-	-	.	.	-	-	-
19	6 360	.	.	.	.	19	61 148	17	385 694	DM
13	4 307	11	8 122	4	6 320	14	44 807	10	208 834	34
.	.	.	.	-	-	.	.	-	-	-
										34.1
										34.2
10	3 347	6	4 358	.	.	11	34 846	.	.	-

Kenn- zeich- nung	Wirtschaftszweig	Steuer-	Liefern. u.	Davon in Größenklassen von ... bis unter ... EUR					
		pflichtige	Leistungen	17 500 bis 50 000		50 000 bis 100 000		100 000 bis 250 000	
		Anzahl	1 000 EUR	Anzahl	1 000 EUR	Anzahl	1 000 EUR	Anzahl	1 000 EUR
34.3	H.v. Teilen u. Zubehör für Kraftwagen u. Kraftwagenmotoren	17	156 837	3	93	-	-	.	.
35	Sonst. Fahrzeugbau	46	206 114	5	170	.	.	10	1 845
35.1	Schiff- u. Bootsbau	.	.	-	-	-	-	4	832
35.2	Bahnindustrie	14	81 462	.	.	.	.	.	.
35.3	Luft- u. Raumfahrzeugbau	.	.	-	-	.	.	-	-
35.4	H.v. Krafträdern, Fahrrädern u. Behindertenfahrzeugen	.	.	-	-	-	-	.	.
35.5	Fahrzeugbau a.n.g.	12	9 913	.	.	.	.	.	.
DN	H.v. Möbeln, Schmuck, Musikinstru- menten, Sportgeräten, Spielwaren u. sonst. Erzeugnissen; Recycling	507	467 981	103	3 371	89	6 324	101	16 429
36	H.v. Möbeln, Schmuck, Musikinstru- menten, Sportgeräten, Spielwaren u. sonst. Erzeugnissen	311	239 298	77	2 500	70	4 983	60	9 258
36.1	H.v. Möbeln	186	175 976	39	1 279	36	2 625	40	6 503
36.11	H.v. Sitzmöbeln	70	43 214	20	637	17	1 251	15	2 427
36.12	H.v. Büro- u. Ladenmöbeln	20	16 563	.	.	4	291	3	497
36.13	H.v. Küchenmöbeln	.	.	-	-	5	364	6	963
36.14	H.v. sonst. Möbeln	78	105 673	16	563	10	720	16	2 616
36.15	H.v. Matratzen	.	.	.	.	-	-	-	-
36.2	H.v. Schmuck u.ä. Erzeugnissen	67	14 213	21	685	20	1 394	10	1 323
36.22	H.v. Schmuck, Gold- u. Silberschmiede- waren (oh. Phantasieschmuck)	67	14 213	21	685	20	1 394	10	1 323
36.3	H.v. Musikinstrumenten	16	1 243	7	218	.	.	.	.
36.4	H.v. Sportgeräten	.	.	.	.	.	.	-	-
36.5	H.v. Spielwaren	.	.	.	.	.	.	.	.
36.6	H.v. sonst. Erzeugnissen	33	46 355	6	223	6	401	6	836
37	Recycling	196	228 683	26	871	19	1 341	41	7 170
37.1	Recycling von metallischen Alt- materialien u. Reststoffen	84	75 931	16	539	10	663	21	3 910
37.2	Recycling von nicht metallischen Altmaterialien u. Reststoffen	112	152 751	10	332	9	678	20	3 260
<b>E</b>	<b>Energie- u. Wasserversorgung</b>	<b>259</b>	<b>2 835 509</b>	<b>19</b>	<b>611</b>	<b>45</b>	<b>3 373</b>	<b>33</b>	<b>5 461</b>
40	Energieversorgung	204	2 601 423	15	470	39	2 974	.	.
40.1	Elektrizitätsversorgung	.	.	.	.	36	2 747	20	3 129
40.11	Elektrizitätserzeugung	140	692 205	12	361	36	2 747	20	3 129
40.11.1	Elektrizitätserzeugung oh. Verteilung	.	.	.	.	-	-	.	.
40.11.2	Elektrizitätserzeugung aus Wärmekraft mit Fremdbezug zur Verteilung	.	.	-	-	.	.	-	-
40.11.3	Sonst. Elektrizitätserzeugung mit Fremdbezug zur Verteilung	14	7 040	.	.	9	670	-	-
40.11.4	Elektrizitätserzeugung aus Wärmekraft oh. Fremdbezug zur Verteilung	35	148 363	.	.	13	993	6	948
40.11.5	Sonst. Elektrizitätserzeugung oh. Fremdbezug zur Verteilung	79	76 334	5	150	.	.	.	.
40.12	Elektrizitätsübertragung	.	.	.	.	-	-	-	-
40.13	Elektrizitätsverteilung u. -handel	12	755 816	-	-	-	-	-	-
40.2	Gasversorgung	.	.	-	-	-	-	.	.
40.3	Wärmeversorgung	40	518 247	.	.	3	227	5	922
41	Wasserversorgung	55	234 087	4	141	6	399	.	.
<b>F / 45</b>	<b>Baugewerbe</b>	<b>10 892</b>	<b>4 225 089</b>	<b>2 710</b>	<b>87 033</b>	<b>2 147</b>	<b>154 429</b>	<b>2 724</b>	<b>441 393</b>
45.1	Vorbereitende Baustellenarbeiten	236	97 796	54	1 525	47	3 273	60	9 249

Davon in Größenklassen von ... bis unter ... EUR										Kenn- zeich- nung
250 000 bis 500 000		500 000 bis 1 Mill.		1 Mill. bis 2 Mill.		2 Mill. bis 5 Mill.		5 Mill. und mehr		
Anzahl	1 000 EUR	Anzahl	1 000 EUR	Anzahl	1 000 EUR	Anzahl	1 000 EUR	Anzahl	1 000 EUR	
										34.3
.	.	.	.	.	.	.	.	.	.	35
6	2 053	.	.	.	.	5	16 342	7	176 860	35.1
.	.	.	.	.	.	.	.	.	.	35.2
.	.	.	.	.	.	.	.	.	.	35.3
.	.	-	-	-	-	-	-	-	-	35.4
.	.	-	-	.	.	-	-	.	.	35.5
.	.	.	.	.	.	.	.	-	-	DN
68	24 797	55	39 634	32	42 833	35	113 970	24	220 624	36
41	14 688	22	15 933	17	21 849	13	42 256	11	127 830	36.1
25	9 026	18	13 283	8	9 676	.	.	.	.	36.11
9	3 189	.	.	.	.	.	.	3	24 618	36.12
.	.	3	2 175	.	.	.	.	-	-	36.13
.	.	-	-	-	-	.	.	-	-	36.14
10	3 774	.	.	.	.	6	17 155	.	.	36.15
-	-	-	-	-	-	-	-	-	-	36.2
.	.	.	.	5	6 616	-	-	-	-	36.22
.	.	.	.	5	6 616	-	-	-	-	36.3
.	.	-	-	-	-	-	-	-	-	36.4
-	-	-	-	-	-	-	-	-	-	36.5
.	.	.	.	4	5 557	.	.	.	.	36.6
27	10 108	33	23 700	15	20 984	22	71 714	13	92 794	37
9	3 429	9	6 656	6	7 903	10	31 486	3	21 345	37.1
18	6 679	24	17 045	9	13 080	12	40 228	10	71 449	37.2
26	8 942	28	20 159	26	38 081	36	115 873	46	2 643 008	E
.	.	24	16 926	19	27 969	20	62 189	37	2 478 546	40
21	7 244	17	12 154	13	19 334	.	.	.	.	40.1
21	7 244	.	.	13	19 334	.	.	10	611 081	40.11
.	.	-	-	.	.	-	-	-	-	40.11.1
										40.11.2
-	-	.	.	-	-	-	-	.	.	40.11.3
-	-	.	.	.	.	.	.	-	-	40.11.4
.	.	.	.	-	-	.	.	3	137 072	40.11.5
16	5 456	11	7 589	.	.	9	27 122	.	.	40.12
-	-	-	-	-	-	.	.	-	-	40.13
-	-	.	.	-	-	-	-	.	.	40.2
.	.	.	.	-	-	.	.	.	.	40.3
.	.	4	3 233	7	10 111	16	53 684	9	164 463	41
1 583	561 548	968	679 264	450	628 253	226	694 618	84	978 551	F / 45
.	.	.	.	18	24 892	.	.	.	.	45.1

Kenn- zeich- nung	Wirtschaftszweig	Steuer-	Liefern. u.	Davon in Größenklassen von ... bis unter ... EUR					
		pflichtige	Leistungen	17 500 bis 50 000		50 000 bis 100 000		100 000 bis 250 000	
		Anzahl	1 000 EUR	Anzahl	1 000 EUR	Anzahl	1 000 EUR	Anzahl	1 000 EUR
45.11	Abbruch-, Spreng- u. Enttrümmerungs- gewerbe, Erdbewegungsarbeiten	225	95 406	.	.	.	.	55	8 530
45.12	Test- u. Suchbohrung	11	2 390	.	.	.	.	5	718
45.2	Hoch- u. Tiefbau	2 879	2 064 436	487	15 499	426	30 774	669	112 094
45.21	Hochbau, Brücken- u. Tunnelbau u.Ä.	1 202	1 180 148	183	5 901	154	10 957	251	42 609
45.22	Dachdeckerei, Bauspenglerei, Abdichtungen u. Zimmerei	1 039	312 095	208	6 478	187	13 403	273	46 231
45.22.1	Dachdeckerei u. Bauspenglerei	583	219 873	52	1 713	79	5 969	175	30 568
45.22.2	Abdichtung gegen Wasser u. Feuchtigkeit	300	33 633	133	4 059	78	5 318	61	9 457
45.22.3	Zimmerei u. Ingenieurholzbau	156	58 590	23	707	30	2 116	37	6 206
45.23	Bau von Straßen, Bahnverkehrsstrecken, Rollbahnen u. Sportanlagen	185	286 920	25	777	17	1 225	28	4 543
45.23.1	Bau von Straßen, Rollbahnen u. Sportanlagen	175	261 088	.	.	17	1 225	28	4 543
45.23.2	Bau von Bahnverkehrsstrecken	10	25 832	.	.	-	-	-	-
45.24	Wasserbau	21	76 111	.	.	.	.	6	954
45.25	Sonst. spezialisierter Hoch- u. Tiefbau	432	209 162	.	.	.	.	111	17 757
45.25.1	Brunnenbau	33	12 056	6	211	5	410	13	2 097
45.25.2	Schachtbau	18	13 058	.	.	.	.	3	593
45.25.3	Schornstein-, Feuerungs- u. Industrieofenbau	41	28 008	3	143	7	543	13	2 021
45.25.4	Gerüstbau	141	50 762	19	578	22	1 634	44	7 290
45.25.5	Gebäudetrocknung	38	7 291	13	418	7	533	8	1 309
45.25.6	Sonst. spezial. Hoch- u. Tiefbau a.n.g.	161	97 988	27	901	24	1 847	30	4 447
45.3	Bauinstallation	4 167	1 226 719	1 026	33 392	877	63 348	1 091	174 781
45.31	Elektroinstallation	1 494	431 126	319	10 629	318	23 023	440	70 476
45.32	Dämmung gegen Kälte, Wärme, Schall u. Erschütterung	561	85 787	262	8 205	124	8 730	103	15 389
45.33	Klempnerei, Gas-, Wasser-, Heizungs- u. Lüftungsinstallation	1 571	605 864	233	7 775	288	21 170	452	73 650
45.34	Sonst. Bauinstallation	541	103 943	212	6 782	147	10 426	96	15 266
45.4	Sonst. Ausbaugewerbe	3 580	800 255	1 137	36 446	793	56 734	898	144 381
45.41	Stuckateurgewerbe, Gipserei u. Verputzerei	130	23 612	52	1 652	28	1 973	23	3 254
45.42	Bautischlerei u. -schlosserei	1 082	239 370	325	10 569	233	16 737	281	45 206
45.43	Fußboden-, Fliesen u. Plattenlegerei, Raumausstattung	774	151 119	245	7 873	210	14 942	179	28 789
45.43.1	Parkettlegerei	.	.	11	328	6	426	4	626
45.43.2	Fliesen-, Platten- u. Mosaiklegerei	389	64 299	110	3 415	111	7 911	90	14 723
45.43.3	Estrichlegerei	26	6 699	4	152	3	257	11	1 715
45.43.4	Sonst. Fußbodenlegerei u. -kleberei	220	28 111	94	3 147	53	3 758	46	7 295
45.43.5	Tapetenkleberei	.	.	3	82	3	178	.	.
45.43.6	Raumausstattung o.a.S.	104	28 206	23	749	34	2 413	.	.
45.44	Maler- u. Glasergewerbe	760	182 472	206	6 587	152	10 850	219	35 055
45.44.1	Maler- u. Lackierergewerbe	676	165 617	183	5 788	137	9 738	188	30 137
45.44.2	Glasergewerbe	84	16 854	23	799	15	1 112	31	4 918
45.45	Baugewerbe a.n.g.	834	203 682	309	9 766	170	12 231	196	32 075
45.45.1	Fassadenreinigung	17	6 442	.	.	4	329	6	1 111
45.45.3	Ausbaugewerbe a.n.g.	817	197 240	.	.	166	11 902	190	30 964
45.5	Verm.v. Baumaschinen u. -geräten mit Bedienungspersonal	30	35 883	6	172	4	300	6	889
<b>G</b>	<b>Handel; Instandhaltung u. Reparatur von Kfz u. Gebrauchsgütern</b>	<b>15 979</b>	<b>11 339 236</b>	<b>3 993</b>	<b>127 952</b>	<b>3 126</b>	<b>224 550</b>	<b>3 698</b>	<b>593 695</b>



Davon in Größenklassen von ... bis unter ... EUR										Kenn- zeich- nung
250 000 bis 500 000		500 000 bis 1 Mill.		1 Mill. bis 2 Mill.		2 Mill. bis 5 Mill.		5 Mill. und mehr		
Anzahl	1 000 EUR	Anzahl	1 000 EUR	Anzahl	1 000 EUR	Anzahl	1 000 EUR	Anzahl	1 000 EUR	
										45.11
27	10 095	20	14 011	18	24 892	.	.	.	.	45.12
.	.	.	.	-	-	-	-	-	-	45.2
497	179 519	397	280 993	216	300 016	133	417 600	54	727 941	45.21
198	71 140	183	130 492	111	159 118	83	254 291	39	505 640	45.22
205	73 688	113	77 704	.	.	.	.	.	.	45.22.1
146	52 100	88	59 575	36	49 302	7	20 646	-	-	45.22.2
20	7 559	.	.	.	.	.	.	-	-	45.22.3
39	14 029	.	.	5	6 634	.	.	.	.	45.23
.	.	34	24 531	31	42 383	19	63 157	.	.	45.23.1
19	6 814	.	.	.	.	.	.	9	129 375	45.23.2
.	.	.	.	.	.	.	.	.	.	45.24
.	.	3	2 603	4	5 357	.	.	.	.	45.25
72	26 774	64	45 663	.	.	19	62 879	.	.	45.25.1
3	1 039	3	2 061	.	.	.	.	-	-	45.25.2
3	1 102	5	3 880	.	.	.	.	-	-	45.25.3
6	2 186	5	3 928	.	.	.	.	.	.	45.25.4
29	10 379	19	12 713	4	4 591	4	13 576	-	-	45.25.5
7	2 733	3	2 299	-	-	-	-	-	-	45.25.6
24	9 335	29	20 782	14	18 357	.	.	.	.	45.3
630	222 982	329	230 846	135	188 104	61	183 512	18	129 755	45.31
214	75 592	131	90 459	43	60 198	22	61 963	7	38 786	45.32
44	15 222	18	13 122	7	9 639	.	.	.	.	45.33
326	115 549	155	108 319	77	106 314	32	101 304	8	71 783	45.34
46	16 620	25	18 946	8	11 952	.	.	.	.	45.4
426	147 963	219	151 653	74	104 391	25	70 369	8	88 317	45.41
15	4 971	8	5 240	.	.	.	.	-	-	45.42
142	50 642	73	49 910	19	28 299	.	.	.	.	45.43
89	29 917	38	26 298	.	.	3	10 276	.	.	45.43.1
.	.	-	-	-	-	-	-	.	.	45.43.2
50	16 167	23	15 317	5	6 766	-	-	-	-	45.43.3
4	1 435	.	.	.	.	-	-	-	-	45.43.4
18	6 412	.	.	.	.	-	-	-	-	45.43.5
.	.	-	-	-	-	-	-	-	-	45.43.6
12	4 386	4	3 439	.	.	3	10 276	-	-	45.44
100	34 087	55	38 900	22	30 044	.	.	.	.	45.44.1
93	31 682	.	.	22	30 044	3	9 359	.	.	45.44.2
7	2 405	.	.	-	-	.	.	-	-	45.45
80	28 346	45	31 305	21	29 201	9	25 596	4	35 162	45.45.1
3	997	-	-	.	.	.	.	-	-	45.45.3
77	27 349	45	31 305	.	.	.	.	4	35 162	45.5
.	.	.	.	7	10 850	.	.	.	.	G
1 890	662 239	1 282	910 132	996	1 408 828	649	1 948 682	345	5 463 159	

Kenn- zeich- nung	Wirtschaftszweig	Steuer- pflichtige	Lieferrg. u. Leistungen	Davon in Größenklassen von ... bis unter ... EUR					
				17 500 bis 50 000		50 000 bis 100 000		100 000 bis 250 000	
		Anzahl	1 000 EUR	Anzahl	1 000 EUR	Anzahl	1 000 EUR	Anzahl	1 000 EUR
50	Kfz-Handel; Instandhaltung u. Reparatur von Kfz; Tankstellen	2 994	3 228 660	454	14 663	438	31 325	667	109 848
50.1	Handel mit Kraftwagen	1 203	2 350 209	164	5 165	151	10 958	209	34 526
50.10.1	Handelsvermittlung von Kraftwagen	97	73 716	19	589	20	1 406	17	2 745
50.10.2	Gh.m. Kraftwagen	78	237 526	7	201	5	355	10	1 952
50.10.3	Eh.m. Kraftwagen	1 028	2 038 967	138	4 376	126	9 196	182	29 828
50.2	Instandhaltung u. Reparatur von Kraftwagen	1 025	362 548	188	6 168	179	12 650	324	53 207
50.20.3	Lackierung von Kraftwagen	128	42 590	28	900	8	586	33	5 693
50.20.4	Autowaschanlagen	66	12 609	26	765	14	1 029	19	2 819
50.20.5	Instandhaltung u. Reparatur von Kraftwagen (oh. Lackierung u. Autowäsche)	831	307 349	134	4 504	157	11 036	272	44 695
50.3	Handel mit Kraftwagenteilen u. -zubehör	347	136 517	76	2 464	75	5 304	91	14 971
50.30.1	Handelsvermittlung von Kraftwagenteilen u. -zubehör	24	4 032	5	149	7	440	6	816
50.30.2	Gh.m. Kraftwagenteilen u. -zubehör	25	20 626	-	-	3	221	11	1 895
50.30.3	Eh.m. Kraftwagenteilen u. -zubehör	298	111 859	71	2 315	65	4 643	74	12 259
50.4	Handel mit Krädern, Kradteilen u. -zubehör; Instandhaltung u. Reparatur v. Krädern	129	47 215	21	708	27	1 997	30	4 634
50.5	Tankstellen	290	332 171	5	157	6	416	13	2 510
51	Handelsvermittlung u. Gh. (oh. Handel mit Kfz)	2 913	3 877 732	821	26 245	488	34 611	530	85 028
51.1	Handelsvermittlung	1 382	209 091	641	20 128	301	20 952	240	37 335
51.11	Handelsvermittlung v. landwirtschaftlichen Grundstoffen, lebenden Tieren, textilen Rohstoffen u. Halbwaren	26	4 436	8	249	8	574	.	.
51.12	Handelsvermittlung v. Brennstoffen, Erzen, Metallen u. technischen Chemikalien	24	5 892	8	243	9	652	3	477
51.13	Handelsvermittlung von Holz, Baustoffen u. Anstrichmitteln	186	30 048	74	2 304	49	3 285	34	5 228
51.14	Handelsvermittlung v. Maschinen, techn. Bedarf, Wasser- u. Luftfahrzeugen	194	49 311	58	1 866	46	3 119	38	5 627
51.15	Handelsvermittlung v. Möbeln, Einrichtungs- u. Haushaltsgegenständen, Eisen- u. Metallwaren	160	21 239	81	2 569	27	1 967	27	4 475
51.16	Handelsvermittlung von Textilien, Bekleidung, Schuhen u. Lederwaren	98	10 348	48	1 465	25	1 604	15	2 427
51.17	Handelsvermittlung von Nahrungsmitteln, Getränken u. Tabakwaren	86	7 601	60	1 954	12	860	.	.
51.18	Handelsvermittlung von Waren a.n.g.	420	45 975	224	6 940	91	6 489	65	9 515
51.19	Handelsvermittlung von Waren o.a.S.	188	34 242	80	2 539	34	2 403	43	7 360
51.2	Gh.m. landwirtschaftlichen Grundstoffen u. lebenden Tieren	112	491 605	14	503	20	1 519	21	3 429
51.21	Gh.m. Getreide, Saatgut u. Futtermitteln	49	399 663	3	119	7	560	8	1 308
51.22	Gh.m. Blumen u. Pflanzen	36	52 848	5	185	10	785	9	1 341
51.23	Gh.m. lebenden Tieren	.	.	6	198	3	175	4	780
51.24	Gh.m. Häuten, Fellen u. Leder	.	.	-	-	-	-	-	-
51.3	Gh.m. Nahrungsmitteln, Getränken u. Tabakwaren	233	704 874	20	680	13	961	46	7 791
51.31	Gh.m. Obst, Gemüse u. Kartoffeln	37	75 801	3	107	.	.	7	1 228
51.32	Gh.m. Fleisch, Fleischwaren, Geflügel u. Wild	23	118 027	3	111	-	-	.	.

Davon in Größenklassen von ... bis unter ... EUR										Kenn- zeich- nung
250 000 bis 500 000		500 000 bis 1 Mill.		1 Mill. bis 2 Mill.		2 Mill. bis 5 Mill.		5 Mill. und mehr		
Anzahl	1 000 EUR	Anzahl	1 000 EUR	Anzahl	1 000 EUR	Anzahl	1 000 EUR	Anzahl	1 000 EUR	
										50
413	148 076	397	282 819	287	408 857	202	629 860	136	1 603 213	
124	43 769	133	94 790	152	227 277	146	464 535	124	1 469 190	50.1
11	3 812	8	5 404	12	18 451	6	17 198	4	24 111	50.10.1
8	2 812	7	5 792	15	23 898	11	34 123	15	168 393	50.10.2
105	37 145	118	83 594	125	184 928	129	413 214	105	1 276 686	50.10.3
										50.2
173	62 228	96	65 935	35	48 160	26	78 820	4	35 379	
32	11 933	.	.	.	.	.	.	-	-	50.20.3
3	770	.	.	.	.	.	.	-	-	50.20.4
										50.20.5
138	49 526	73	49 987	30	41 439	23	70 784	4	35 379	
50	17 149	28	19 416	15	19 688	8	22 769	4	34 755	50.3
										50.30.1
.	.	.	.	-	-	-	-	-	-	
6	2 052	.	.	.	.	.	.	.	.	50.30.2
.	.	25	17 551	.	.	.	.	.	.	50.30.3
										50.4
22	8 119	21	13 706	.	.	-	-	.	.	
44	16 811	119	88 970	.	.	22	63 736	.	.	50.5
										51
369	129 660	226	160 149	179	248 038	168	513 701	132	2 680 300	
124	43 150	39	26 449	27	36 624	10	24 454	-	-	51.1
										51.11
.	.	.	.	.	.	-	-	-	-	
										51.12
.	.	-	-	.	.	.	.	-	-	
										51.13
20	6 750	.	.	.	.	3	7 783	-	-	
										51.14
25	9 241	14	9 619	.	.	.	.	-	-	
										51.15
18	5 984	.	.	.	.	-	-	-	-	
										51.16
.	.	-	-	-	-	.	.	-	-	
										51.17
4	1 416	.	.	.	.	-	-	-	-	
27	9 184	7	5 001	.	.	.	.	-	-	51.18
18	6 644	7	4 375	.	.	.	.	-	-	51.19
										51.2
9	3 028	7	4 820	6	7 527	18	64 400	17	406 378	
5	1 870	.	.	.	.	9	30 391	14	361 800	51.21
.	.	.	.	.	.	5	20 663	.	.	51.22
.	.	3	1 982	.	.	4	13 345	.	.	51.23
-	-	-	-	.	.	-	-	-	-	51.24
										51.3
32	11 097	36	25 512	27	36 093	31	98 276	28	524 464	
4	1 605	.	.	6	8 856	6	14 722	5	47 667	51.31
										51.32
.	.	4	3 156	-	-	3	9 277	7	104 166	

Kenn- zeich- nung	Wirtschaftszweig	Steuer- pflichtige	Lieferrg. u. Leistungen	Davon in Größenklassen von ... bis unter ... EUR					
				17 500 bis 50 000		50 000 bis 100 000		100 000 bis 250 000	
		Anzahl	1 000 EUR	Anzahl	1 000 EUR	Anzahl	1 000 EUR	Anzahl	1 000 EUR
51.33	Gh.m. Milch, Milcherzeugnissen, Eiern, Speiseölen u. Nahrungsfetten	13	199 031	-	-	-	-	.	.
51.34	Gh.m. Getränken	102	234 670	11	361	7	490	20	3 241
51.35	Gh.m. Tabakwaren	.	.	-	-	-	-	.	.
51.36	Gh.m. Zucker, Süßwaren und Backwaren	.	.	-	-	-	-	.	.
51.37	Gh.m. Kaffee, Tee, Kakao u. Gewürzen	.	.	-	-	-	-	-	-
51.38	Gh.m. sonst. Nahrungsmitteln	17	22 227	.	.	-	-	.	.
51.39	Gh.m. Nahrungsmitteln, Getränken u. Tabakwaren o.a.S.	24	30 969	.	.	.	.	7	1 236
51.4	Gh.m. Gebrauchs- u. Verbrauchsgütern	280	483 389	56	1 925	28	1 976	66	10 793
51.41	Gh.m. Textilien	49	23 379	15	459	7	536	.	.
51.42	Gh.m. Bekleidung u. Schuhen	.	.	.	.	.	.	4	716
51.43	Gh.m. elektrischen Haushaltsgeräten u. Geräten der Unterhaltungselektronik	50	87 937	10	394	4	296	8	1 322
51.44	Gh.m. Haushaltswaren aus Metall, keramischen Erzeugnissen usw.	24	19 253	4	140	3	242	8	1 156
51.45	Gh.m. kosmetischen Erzeugnissen u. Körperpflegemitteln	.	.	.	.	-	-	.	.
51.46	Gh.m. pharmazeutischen, medizinischen u. orthopädischen Erzeugnissen	33	117 961	6	190	.	.	6	1 206
51.46.1	Gh.m. pharmazeutischen Erzeugnissen	10	102 752	.	.	.	.	-	-
51.46.2	Gh.m. medizinischen u. orthopädischen Artikeln u. Laborbedarf	15	11 045	.	.	-	-	.	.
51.46.3	Gh.m. Dentalbedarf	8	4 164	.	.	-	-	.	.
51.47	Gh.m. sonst. Gebrauchs- u. Verbrauchsgütern	96	220 378	15	522	9	547	25	4 093
51.47.1	Gh.m. nicht elektrischen Haushaltsgeräten	.	.	-	-	-	-	4	631
51.47.2	Gh.m. Spielwaren u. Musikinstrumenten	.	.	.	.	.	.	.	.
51.47.3	Gh.m. Fahrrädern, Fahrradteilen u. -zubehör, Sport- u. Campingartikeln (oh. Campingmöbel)	12	5 347	.	.	.	.	4	773
51.47.4	Gh.m. Uhren, Edelmetallwaren u. Schmuck	.	.	.	.	.	.	-	-
51.47.5	Gh.m. Leder- u. Täschnerwaren, Geschenk- u. Werbeartikeln	15	7 241	5	193	.	.	4	640
51.47.6	Gh.m. Möbeln, Einrichtungsgegen- ständen, Antiquitäten u. Bodenbelägen	19	11 180	.	.	.	.	7	1 170
51.47.7	Gh.m. feinmechanischen, Foto- u. optischen Erzeugnissen	.	.	.	.	-	-	.	.
51.47.8	Gh.m. Karton, Papier, Pappe, Schreib- waren, Bürobbedarf, Büchern, Zeitungen usw.	28	166 552	4	133	.	.	3	438
51.5	Gh.m. nicht landwirtschaftlichen Halb- waren, Altmaterialien u. Reststoffen	529	1 555 622	57	1 971	75	5 597	96	15 623
51.51	Gh.m. festen Brennstoffen u. Mineralölzeugnissen	39	685 639	.	.	4	273	3	390
51.52	Gh.m. Erzen, Metallen u. Metallhalbzeug	.	.	3	116	.	.	3	537
51.53	Gh.m. Holz, Baustoffen, Anstrichmitteln u. Sanitärkeramik	278	450 187	29	971	37	2 816	47	7 815
51.53.1	Gh.m. Holz, Baustoffen, Anstrichmitteln u. Sanitärkeramik o.a.S.	58	90 110	5	126	12	902	8	1 590
51.53.2	Gh.m. Roh- u. Schnittholz	.	.	-	-	3	224	3	491
51.53.3	Gh.m. sonst. Holzhalbwaren sowie Bauelementen aus Holz	22	25 371	.	.	.	.	5	792

[illegible]

Kenn- zeich- nung	Wirtschaftszweig	Steuer-	Liefern. u.	Davon in Größenklassen von ... bis unter ... EUR					
		pflichtige	Leistungen	17 500 bis 50 000		50 000 bis 100 000		100 000 bis 250 000	
		Anzahl	1 000 EUR	Anzahl	1 000 EUR	Anzahl	1 000 EUR	Anzahl	1 000 EUR
51.53.4	Gh.m. Baustoffen u. Bauelementen aus mineralischen Stoffen	160	253 817	16	566	15	1 184	28	4 475
51.53.5	Gh.m. Flachglas	.	.	-	-	.	.	.	.
51.53.6	Gh.m. Anstrichmitteln	5	4 789	-	-	.	.	-	-
51.53.7	Gh.m. Sanitärkeramik	14	11 433	.	.	.	.	.	.
51.54	Gh.m. Metall- u. Kunststoffwaren für Bauzwecke sowie Installationsbedarf für Gas, Wasser u. Heizung	103	221 630	11	385	18	1 391	21	3 388
51.55	Gh.m. chemischen Erzeugnissen	34	100 029	4	156	5	332	6	1 164
51.56	Gh.m. sonst. Halbwaren	.	.	.	.	.	.	-	-
51.57	Gh.m. Altmaterialien u. Reststoffen	46	47 371	7	235	8	578	16	2 328
51.8	Gh.m. Maschinen, Ausrüstungen u. Zubehör	294	328 926	22	686	41	2 935	41	6 725
51.81	Gh.m. Werkzeugmaschinen	24	16 875	.	.	5	372	.	.
51.82	Gh.m. Bergwerks-, Bau- u. Baustoffmaschinen	32	31 425	3	76	7	443	.	.
51.83	Gh.m. Textil-, Näh- u. Strickmaschinen	.	.	-	-	.	.	.	.
51.84	Gh.m. Datenverarbeitungsgeräten, peripheren Einheiten u. Software	.	.	.	.	.	.	5	781
51.85	Gh.m. sonst. Büromaschinen u. Büromöbeln	23	16 206	.	.	5	334	.	.
51.85.1	Gh.m. sonst. Büromaschinen	15	7 729	.	.	.	.	.	.
51.85.2	Gh.m. Büromöbeln	8	8 476	-	-	.	.	.	.
51.86	Gh.m. elektronischen Bauelementen	.	.	-	-	.	.	-	-
51.87	Gh.m. sonst. Maschinen, Ausrüstungen u. Zubehör (oh. landwirtschaftl. Maschinen)	122	117 440	13	460	16	1 241	22	3 359
51.88	Gh.m. landwirtschaftlichen Maschinen u. Geräten	67	132 908	.	.	3	211	7	1 391
51.9	Sonst. Großhandel	83	104 225	11	352	10	670	20	3 332
52	Eh (oh. Handel mit Kfz u. oh. Tankstellen); Reparatur von Gebrauchsgütern	10 072	4 232 845	2 718	87 044	2 200	158 614	2 501	398 819
52.1	Eh.m. Waren verschiedener Art (in Verkaufsräumen)	1 399	1 091 181	373	11 892	284	20 279	375	59 181
52.11	Eh.m. Waren verschiedener Art, Haupt- richtung Nahrungsmittel, Getränke u. Tabakwaren	783	926 254	151	5 021	155	11 169	237	37 543
52.12	Sonst. Eh.m. Waren verschiedener Art	616	164 927	222	6 871	129	9 110	138	21 637
52.2	Fach-Eh.m. Nahrungsmitteln, Getränken u. Tabakwaren (in Verkaufsräumen)	1 058	286 114	249	8 178	243	17 492	330	53 203
52.21	Eh.m. Obst, Gemüse u. Kartoffeln	169	36 782	31	1 104	34	2 293	67	10 292
52.22	Eh.m. Fleisch, Fleischwaren, Geflügel u. Wild	175	59 509	22	749	37	2 694	65	11 007
52.23	Eh.m. Fisch, Meeresfrüchten u. Fischerzeugnissen	28	3 822	6	213	10	676	8	1 296
52.24	Eh.m. Back- u. Süßwaren	119	17 104	28	942	27	1 940	49	8 123
52.24.1	Eh.m. Backwaren	108	15 110	25	840	.	.	45	7 512
52.24.2	Eh.m. Süßwaren	11	1 994	3	102	.	.	4	611
52.25	Eh.m. Getränken	346	52 985	116	3 605	92	6 726	85	13 422
52.26	Eh.m. Tabakwaren	62	26 823	3	123	5	355	14	2 503
52.27	Sonst. Fach-Eh.m. Nahrungsmitteln	159	89 088	43	1 442	38	2 809	42	6 559
52.27.1	Eh.m. Reformwaren	20	5 867	5	190	6	458	4	568
52.27.5	Sonst. Fach-Eh.m. Nahrungsmitteln (oh. Reformwaren)	139	83 222	38	1 253	32	2 351	38	5 991



Kenn- zeich- nung	Wirtschaftszweig	Steuer-	Lieferrg. u.	Davon in Größenklassen von ... bis unter ... EUR					
		pflichtige	Leistungen	17 500 bis 50 000		50 000 bis 100 000		100 000 bis 250 000	
		Anzahl	1 000 EUR	Anzahl	1 000 EUR	Anzahl	1 000 EUR	Anzahl	1 000 EUR
52.3	Apotheken; Fach-Eh.m. medizinischen, orthopädischen u. kosmetischen Artikeln (in Verkaufsräumen)	835	1 109 215	75	2 405	32	2 269	67	10 848
52.31	Apotheken	591	990 340	3	121	.	.	7	1 120
52.32	Eh.m. medizinischen u. orthopädischen Artikeln	111	87 641	19	628	.	.	25	4 038
52.33	Eh.m. Parfümwaren u. Körperpflegemitteln	133	31 234	53	1 657	20	1 428	35	5 691
52.33.1	Eh.m. kosmetischen Erzeugnissen u. Körperpflegemitteln (oh. Drogerieartikel)	52	9 794	27	757	7	494	10	1 846
52.33.2	Eh.m. Drogerieartikeln	81	21 440	26	899	13	934	25	3 844
52.4	Sonst. Fach-Eh. (in Verkaufsräumen)	5 249	1 423 043	1 365	44 369	1 285	93 614	1 414	225 464
52.41	Eh.m. Textilien	222	27 628	88	2 836	59	4 229	51	7 570
52.41.1	Eh.m. Haushaltstextilien	149	21 497	55	1 819	40	2 883	34	5 102
52.41.2	Eh.m. Kurzwaren, Schneidereibedarf, Handarbeiten usw.	73	6 131	33	1 017	19	1 346	17	2 468
52.42	Eh.m. Bekleidung	651	110 730	189	6 103	156	11 250	180	27 763
52.42.1	Eh.m. Bekleidung o.a.S.	472	80 365	147	4 694	108	7 640	123	18 897
52.42.2	Eh.m. Herrenbekleidung u. Bekleidungszubehör	26	7 258	3	90	4	333	.	.
52.42.3	Eh.m. Damenbekleidung u. Bekleidungszubehör	115	19 409	23	743	32	2 398	43	6 885
52.42.4	Eh.m. Kinder- u. Säuglingsbekleidung u. Bekleidungszubehör	.	.	16	576	12	879	4	505
52.42.5	Eh.m. Kürschnerwaren	.	.	-	-	-	-	.	.
52.43	Eh.m. Schuhen u. Lederwaren	185	50 127	48	1 645	41	3 065	58	8 801
52.43.1	Eh.m. Schuhen	129	29 236	36	1 298	25	1 872	41	6 124
52.43.2	Eh.m. Leder- u. Täschnerwaren	56	20 891	12	348	16	1 194	17	2 677
52.44	Eh.m. Möbeln, Einrichtungsgegenständen u. Hausrat a.n.g.	348	132 769	81	2 596	79	5 834	90	14 783
52.44.1	Eh.m. Wohnmöbeln	177	102 074	25	780	27	1 969	51	8 238
52.44.2	Eh.m. Beleuchtungsartikeln	12	1 215	5	135	4	288	.	.
52.44.3	Eh.m. Haushaltsgegenständen	41	10 893	13	419	.	.	9	1 577
52.44.4	Eh.m. keramischen Erzeugnissen u. Glaswaren	42	7 960	8	258	15	1 109	15	2 428
52.44.6	Eh.m. Holz-, Kork-, Flecht- u. Korbwaren	12	2 832	5	164	.	.	.	.
52.44.7	Eh.m. Heimtextilien	64	7 795	25	840	20	1 508	.	.
52.45	Eh.m. elektrischen Haushaltsgeräten, Geräten der Unterhaltungselektronik u. Musikinstrumenten	537	160 284	128	4 173	119	8 644	133	22 096
52.45.1	Eh.m. elektrischen Haushaltsgeräten u. elektrotechnischen Erzeugnissen a.n.g.	263	77 765	61	1 994	50	3 500	75	12 102
52.45.2	Eh.m. Geräten der Unterhaltungselektronik u. Zubehör	242	76 606	55	1 804	60	4 458	55	9 454
52.45.3	Eh.m. Musikinstrumenten u. Musikalien	32	5 912	12	376	9	685	3	540
52.46	Eh.m. Metallwaren, Anstrichmitteln, Bau- u. Heimwerkerbedarf	450	231 617	115	3 885	83	5 980	118	18 402
52.46.1	Eh.m. Eisen-, Metall- u. Kunststoffwaren a.n.g.	128	49 240	34	1 181	27	2 056	32	4 751
52.46.2	Eh.m. Anstrichmitteln	23	5 934	9	322	4	318	6	1 065
52.46.3	Eh.m. Bau- u. Heimwerkerbedarf	299	176 442	72	2 383	52	3 605	80	12 586
52.47	Eh.m. Büchern, Zeitschriften, Zeitungen, Schreibwaren u. Bürobedarf	399	98 317	81	2 573	71	5 177	134	22 704
52.47.1	Eh.m. Schreib- u. Papierwaren, Schul- u. Büroartikeln	202	38 669	49	1 598	50	3 636	65	11 030



Davon in Größenklassen von ... bis unter ... EUR										Kenn- zeich- nung
250 000 bis 500 000		500 000 bis 1 Mill.		1 Mill. bis 2 Mill.		2 Mill. bis 5 Mill.		5 Mill. und mehr		
Anzahl	1 000 EUR	Anzahl	1 000 EUR	Anzahl	1 000 EUR	Anzahl	1 000 EUR	Anzahl	1 000 EUR	
										52.3
47	17 341	138	108 554	309	447 015	155	428 831	12	91 952	
19	7 384	.	.	294	426 182	147	403 412	9	62 624	52.31
										52.32
17	6 099	19	13 014	.	.	.	.	.	.	.
11	3 858	.	.	.	.	.	.	.	.	52.33
										52.33.1
3	1 080	.	.	.	.	.	.	-	-	.
8	2 778	.	.	.	.	.	.	.	.	52.33.2
644	224 073	338	232 197	126	171 591	56	167 632	21	264 103	52.4
15	4 981	6	3 738	3	4 273	-	-	-	-	52.41
11	3 680	6	3 738	3	4 273	-	-	-	-	52.41.1
										52.41.2
4	1 300	-	-	-	-	-	-	-	-	.
81	29 209	36	24 454	9	11 951	-	-	-	-	52.42
64	23 202	.	.	.	.	-	-	-	-	52.42.1
										52.42.2
.	.	8	4 808	-	-	-	-	-	-	.
										52.42.3
10	3 718	.	.	.	.	-	-	-	-	.
										52.42.4
.	.	-	-	-	-	-	-	-	-	.
.	.	-	-	-	-	-	-	-	-	52.42.5
25	8 743	8	5 400	.	.	.	.	.	.	52.43
18	6 325	.	.	.	.	.	.	-	-	52.43.1
7	2 419	.	.	-	-	-	-	.	.	52.43.2
										52.44
37	13 826	33	23 554	17	24 176	.	.	.	.	.
27	9 743	23	16 294	14	19 282	.	.	.	.	52.44.1
.	.	-	-	-	-	-	-	-	-	52.44.2
.	.	3	2 446	3	4 894	-	-	-	-	52.44.3
										52.44.4
-	-	.	.	-	-	.	.	-	-	.
.	.	.	.	-	-	-	-	-	-	52.44.6
5	1 958	.	.	-	-	-	-	-	-	52.44.7
										52.45
88	31 385	40	28 193	17	20 588	.	.	.	.	.
										52.45.1
42	14 487	22	15 489	7	8 390	6	21 804	-	-	.
										52.45.2
43	15 950	13	9 342	10	12 198	.	.	.	.	.
3	948	5	3 363	-	-	-	-	-	-	52.45.3
										52.46
52	18 552	42	30 181	12	16 652	20	60 292	8	77 674	.
										52.46.1
.	.	10	7 383	6	8 188	.	.	.	.	.
.	.	.	.	-	-	.	.	-	-	52.46.2
37	12 892	.	.	6	8 464	15	47 267	.	.	52.46.3
										52.47
60	20 678	42	27 819	8	11 382	3	7 985	-	-	.
										52.47.1
22	7 208	.	.	4	5 549	.	.	-	-	.

Kenn- zeich- nung	Wirtschaftszweig	Steuer-	Liefern. u.	Davon in Größenklassen von ... bis unter ... EUR					
		pflichtige	Leistungen	17 500 bis 50 000		50 000 bis 100 000		100 000 bis 250 000	
		Anzahl	1 000 EUR	Anzahl	1 000 EUR	Anzahl	1 000 EUR	Anzahl	1 000 EUR
52.47.2	Eh.m. Büchern u. Fachzeitschriften	117	37 345	18	485	13	978	40	6 743
52.47.3	Eh.m. Unterhaltungszeitschriften u. Zeitungen	80	22 303	14	489	8	563	29	4 931
52.48	Eh.m. Tapeten, Bodenbelägen, Geschenk-artikeln, Uhren, Schmuck, Spielwaren usw.	454	70 411	143	4 560	128	9 278	112	17 816
52.48.1	Eh.m. Tapeten u. Bodenbelägen	59	17 979	13	457	14	1 044	12	1 885
52.48.2	Eh.m. Kunstgegenständen, Bildern, Brief-marken, Münzen, Geschenkartikeln usw.	161	15 923	71	2 136	41	2 926	38	5 856
52.48.5	Eh.m. Uhren, Edelmetallwaren u. Schmuck	149	21 556	38	1 206	48	3 582	43	6 992
52.48.6	Eh.m. Spielwaren	85	14 952	21	761	25	1 727	19	3 083
52.49	Fach-Eh. a.n.g. (in Verkaufsräumen)	2 003	541 160	492	15 998	549	40 157	538	85 530
52.49.1	Eh.m. Blumen, Pflanzen u. Saatgut	670	119 216	145	4 802	236	17 464	204	31 281
52.49.2	Eh.m. zoologischem Bedarf u. lebenden Tieren	117	26 289	25	822	30	2 068	33	5 372
52.49.3	Augenoptiker	195	52 108	25	813	36	2 769	68	11 591
52.49.4	Eh.m. Foto- u. optischen Erzeugnissen (oh. Augenoptiker)	46	10 566	14	464	12	895	12	1 781
52.49.5	Eh.m. Computern, Computerteilen, peripheren Einheiten u. Software	272	82 763	79	2 553	59	4 246	.	.
52.49.6	Eh.m. Telekommunikationsendgeräten u. Mobiltelefonen	26	22 172	7	178	7	470	.	.
52.49.7	Eh.m. Fahrrädern, Fahrradteilen u. -zubehör	122	21 016	22	848	38	2 813	39	6 043
52.49.8	Eh.m. Sport- u. Campingartikeln (oh. Campingmöbel)	71	17 848	13	409	18	1 309	20	3 246
52.49.9	Sonst. Fach-Eh. a.n.g. (in Verkaufsräumen)	484	189 182	162	5 108	113	8 123	104	16 414
52.5	Eh.m. Antiquitäten u. Gebrauchtwaren (in Verkaufsräumen)	163	15 532	76	2 100	41	2 769	36	5 606
52.50.1	Eh.m. Antiquitäten u. antiken Teppichen	38	3 044	17	494	.	.	8	1 280
52.50.2	Antiquariate	4	208	.	.	.	.	-	-
52.50.3	Eh.m. sonst. Gebrauchtwaren	121	12 280	.	.	27	1 833	28	4 326
52.6	Eh. (nicht in Verkaufsräumen)	935	239 167	439	13 486	202	14 194	159	25 229
52.61	Versandhandel	64	11 095	31	1 090	12	846	10	1 663
52.61.1	Versandhandel mit Waren o.a.S.	16	2 687	8	227	.	.	3	393
52.61.2	Versandhandel mit Textilien, Bekleidung, Schuhen u. Lederwaren	13	945	8	299	.	.	.	.
52.61.3	Sonst. Fachversandhandel	35	7 464	15	564	7	499	.	.
52.62	Eh. an Verkaufsständen u. auf Märkten	441	40 201	220	6 763	116	8 216	81	12 736
52.62.1	Eh.m. Nahrungsmitteln u. Getränken an Verkaufsständen u. auf Märkten	106	14 968	33	1 085	34	2 520	27	3 830
52.62.2	Sonst. Eh. an Verkaufsständen u. auf Märkten	335	25 233	187	5 678	82	5 695	54	8 906
52.63	Sonst. Eh. (nicht in Verkaufsräumen)	430	187 871	188	5 633	74	5 133	68	10 830
52.63.1	Eh. vom Lager mit Brennstoffen	105	138 601	7	248	14	992	21	3 266
52.63.4	Sonst. Eh. a.n.g. (nicht in Verkaufsräumen)	325	49 270	181	5 386	60	4 140	47	7 564
52.7	Reparatur von Gebrauchsgütern	433	68 592	141	4 614	113	7 997	120	19 287
52.71	Reparatur von Schuhen u. Lederwaren	53	4 223	25	814	17	1 200	.	.
52.72	Reparatur von elektrischen Haushaltsgeschäften	116	18 192	33	1 123	29	2 114	.	.
52.73	Reparatur von Uhren u. Schmuck	78	7 939	23	663	24	1 820	25	3 852
52.74	Reparatur von sonst. Gebrauchsgütern	186	38 238	60	2 015	43	2 863	51	8 160
<b>H / 55</b>	<b>Gastgewerbe</b>	<b>5 760</b>	<b>791 977</b>	<b>2 123</b>	<b>69 860</b>	<b>1 623</b>	<b>115 315</b>	<b>1 359</b>	<b>210 786</b>
55.1	Hotellerie	716	180 432	172	5 809	159	11 370	195	30 739

Davon in Größenklassen von ... bis unter ... EUR										Kenn- zeich- nung
250 000 bis 500 000		500 000 bis 1 Mill.		1 Mill. bis 2 Mill.		2 Mill. bis 5 Mill.		5 Mill. und mehr		
Anzahl	1 000 EUR	Anzahl	1 000 EUR	Anzahl	1 000 EUR	Anzahl	1 000 EUR	Anzahl	1 000 EUR	
25	8 941	17	11 391	.	.	.	.	-	.	52.47.2
										52.47.3
13	4 529	.	.	.	.	-	-	-	-	52.48
46	15 521	17	11 233	.	.	.	.	-	-	52.48.1
11	4 034	.	.	3	4 180	.	.	-	-	52.48.2
8	2 548	.	.	.	.	-	-	-	-	52.48.5
.	.	5	3 206	.	.	-	-	-	-	52.48.6
.	.	5	3 264	.	.	-	-	-	-	52.49
240	81 178	114	77 626	51	71 316	11	27 404	8	141 951	52.49.1
55	17 608	19	12 249	8	11 741	.	.	.	.	52.49.2
16	5 435	9	5 643	.	.	.	.	-	-	52.49.3
42	13 954	.	.	6	8 687	.	.	-	-	52.49.4
3	1 030	.	.	.	.	-	-	-	-	52.49.5
32	10 948	23	15 537	18	24 492	.	.	.	.	52.49.6
6	1 964	.	.	.	.	-	-	.	.	52.49.7
15	5 842	8	5 470	-	-	-	-	-	-	52.49.8
7	2 809	.	.	.	.	-	-	-	-	52.49.9
64	21 587	23	16 339	10	14 132	.	.	.	.	52.5
7	2 403	.	.	.	.	-	-	-	-	52.50.1
.	.	-	-	-	-	-	-	-	-	52.50.2
-	-	-	-	-	-	-	-	-	-	52.50.3
57	20 133	.	.	28	38 695	.	.	9	72 926	52.6
.	.	.	.	.	.	-	-	-	-	52.61
.	.	.	.	-	-	-	-	-	-	52.61.1
.	.	.	.	.	.	.	.	.	.	52.61.2
.	.	-	-	-	-	-	-	-	-	52.61.3
4	1 422	-	-	.	.	-	-	-	-	52.62
.	.	3	1 802	.	.	.	.	-	-	52.62.1
.	.	-	-	.	.	.	.	-	-	52.62.2
9	3 152	3	1 802	-	-	-	-	-	-	52.63
32	11 773	26	18 324	.	.	.	.	9	72 926	52.63.1
13	4 854	15	10 689	20	28 358	.	.	.	.	52.63.4
19	6 919	11	7 635	.	.	.	.	.	.	52.7
37	11 953	15	10 009	.	.	.	.	-	-	52.71
-	-	.	.	-	-	-	-	-	-	52.72
12	3 836	.	.	-	-	-	-	-	-	52.73
6	1 604	-	-	-	-	-	-	-	-	52.74
19	6 513	6	3 957	.	.	.	.	-	-	H / 55
419	142 803	162	110 378	50	68 383	.	.	.	.	55.1
103	36 697	58	39 889	.	.	8	23 686	.	.	

Kenn- zeich- nung	Wirtschaftszweig	Steuer-	Liefern. u.	Davon in Größenklassen von ... bis unter ... EUR					
		pflichtige	Leistungen	17 500 bis 50 000		50 000 bis 100 000		100 000 bis 250 000	
		Anzahl	1 000 EUR	Anzahl	1 000 EUR	Anzahl	1 000 EUR	Anzahl	1 000 EUR
55.10.1	Hotels (oh. Hotels garnis)	225	99 740	13	423	29	2 228	64	10 372
55.10.2	Hotels garnis	59	24 133	7	294	13	965	20	3 104
55.10.3	Gasthöfe	238	38 249	60	2 157	65	4 584	71	11 280
55.10.4	Pensionen	194	18 309	92	2 936	52	3 593	40	5 984
55.2	Sonst. Beherbergungsgewerbe	112	13 693	40	1 224	28	1 929	29	4 632
55.21	Jugendherbergen u. Hütten	5	458	.	.	.	.	.	.
55.22	Campingplätze	23	3 687	.	.	.	.	.	.
55.23	Beherbergungsgewerbe a.n.g.	84	9 548	36	1 087	18	1 266	22	3 593
55.23.1	Erholungs- u. Ferienheime	7	744	3	80	.	.	.	.
55.23.2	Ferienzentren	9	1 029	3	101	3	210	.	.
55.23.3	Ferienhäuser u. Ferienwohnungen	24	3 235	10	295	.	.	7	1 082
55.23.4	Privatquartiere	18	2 063	8	254	4	258	.	.
55.23.7	Sonst. Beherbergungsgewerbe a.n.g.	26	2 476	12	358	5	379	.	.
55.3	Speisengeprägte Gastronomie	3 588	427 043	1 369	45 082	1 053	74 848	841	130 075
55.30.1	Restaurants mit herkömmlicher Bedienung	2 211	286 642	743	24 703	655	46 930	572	89 908
55.30.2	Restaurants mit Selbstbedienung	39	13 933	5	152	16	1 230	.	.
55.30.3	Cafés	216	22 618	83	2 711	66	4 903	.	.
55.30.4	Eissalons	238	24 116	91	2 978	73	5 004	56	8 242
55.30.5	Imbissstuben	884	79 734	447	14 537	243	16 781	145	21 426
55.4	Getränkegeprägte Gastronomie	1 085	104 920	464	15 188	326	23 070	225	33 808
55.40.1	Schankwirtschaften	991	90 368	431	14 120	305	21 469	202	30 341
55.40.3	Diskotheiken u. Tanzlokale	48	9 905	17	561	7	531	11	1 903
55.40.5	Bars	.	.	6	184	7	555	.	.
55.40.6	Vergnügungslokale	.	.	-	-	.	.	-	-
55.40.7	Sonst. getränkegeprägte Gastronomie	20	1 793	10	323	.	.	.	.
55.5	Kantinen u. Caterer	259	65 890	78	2 557	57	4 098	69	11 533
55.51	Kantinen	142	24 464	51	1 645	40	2 852	33	5 091
55.52	Caterer	117	41 426	27	912	17	1 245	36	6 441
<b>I</b>	<b>Verkehr u. Nachrichtenübermittlung</b>	<b>3 315</b>	<b>1 845 241</b>	<b>708</b>	<b>23 595</b>	<b>658</b>	<b>48 486</b>	<b>814</b>	<b>130 538</b>
60	Landverkehr; Transport in Rohrfernleitungen	2 129	1 057 836	468	15 726	449	32 847	525	83 141
60.1	Eisenbahnverkehr	.	.	-	-	-	-	-	-
60.2	Sonst. Landverkehr	.	.	468	15 726	449	32 847	525	83 141
60.21	Personenbeförderung im Linienverkehr zu Land	103	146 872	19	616	15	1 047	14	2 527
60.21.1	Personenbeförderung im Omnibus-Orts- u. -Nachbarortslinienverkehr	49	76 088	4	130	.	.	6	1 230
60.22	Betrieb von Taxis u. Mietwagen mit Fahrer	583	86 375	178	5 716	158	11 271	158	25 052
60.23	Sonst. Personenbeförderung im Landverkehr	.	.	10	349	11	887	16	2 470
60.24	Güterbeförderung im Straßenverkehr	1 376	760 619	261	9 045	265	19 642	337	53 092
60.3	Transport in Rohrfernleitungen	.	.	-	-	-	-	-	-
61	Schifffahrt	.	.	4	156	.	.	47	8 672
61.1	See- u. Küstenschifffahrt	.	.	.	.	-	-	-	-
61.2	Binnenschifffahrt	.	.	.	.	.	.	47	8 672
61.20.1	Personenbeförderung in der Binnenschifffahrt	.	.	-	-	.	.	.	.
61.20.2	Güterbeförderung in der Binnenschifffahrt durch Reedereien	34	8 931	.	.	.	.	.	.
61.20.3	Güterbeförderung in der Binnenschifffahrt durch Partikuliere	29	10 388	-	-	-	-	13	2 355
61.20.4	Fluss- u. Kanalfahren, Hafenschifffahrt	15	2 787	.	.	.	.	9	1 628
62	Luftfahrt	.	.	.	.	.	.	.	.

[illegible]

Kenn- zeich- nung	Wirtschaftszweig	Steuer-	Liefern. u.	Davon in Größenklassen von ... bis unter ... EUR					
		pflichtige	Leistungen	17 500 bis 50 000		50 000 bis 100 000		100 000 bis 250 000	
		Anzahl	1 000 EUR	Anzahl	1 000 EUR	Anzahl	1 000 EUR	Anzahl	1 000 EUR
62.1	Linienflugverkehr	.	.	-	-	.	.	-	-
62.2	Gelegenheitsflugverkehr	.	.	.	.	-	-	.	.
63	Hilfs- u. Nebentätigkeiten für den Verkehr; Verkehrsvermittlung	893	691 629	.	.	163	12 312	200	31 374
63.1	Frachtschlag u. Lagerei	23	75 187	.	.	.	.	7	966
63.2	Sonst. Hilfs- u. Nebentätigkeiten für den Verkehr	36	14 652	8	262	6	473	9	1 363
63.21	Sonst. Hilfs- u. Nebentätigkeiten für den Landverkehr	24	5 636	5	158	.	.	.	.
63.21.1	Parkhäuser u. Parkplätze	8	1 188	.	.	.	.	.	.
63.21.2	Hilfs- u. Nebentätigkeiten für den Landverkehr a.n.g.	16	4 449	.	.	.	.	.	.
63.22	Sonst. Hilfs- u. Nebentätigkeiten für die Schifffahrt	.	.	.	.	-	-	.	.
63.23	Sonst. Hilfs- u. Nebentätigkeiten für die Luftfahrt	.	.	.	.	.	.	-	-
63.3	Reisebüros u. Reiseveranstalter	279	47 761	83	2 816	86	6 465	56	8 521
63.30.1	Reisebüros	243	37 665	76	2 638	75	5 662	50	7 674
63.30.2	Reiseveranstalter u. Fremdenführung	36	10 095	7	178	11	803	6	847
63.4	Spedition, sonst. Verkehrsvermittlung	555	554 030	65	2 190	.	.	128	20 524
63.40.1	Spedition	519	530 515	.	.	63	4 793	.	.
63.40.4	Logistische Dienstleistungen a.n.g.	21	20 194	.	.	3	220	4	708
63.40.5	Verkehrsvermittlung a.n.g.	15	3 321	3	79	.	.	.	.
64	Nachrichtenübermittlung	204	70 398	77	2 362	40	2 830	.	.
64.1	Postverwaltung u. private Post- u. Kurierdienste	.	.	74	2 291	37	2 614	38	6 761
64.12	Private Post- u. Kurierdienste	.	.	74	2 291	37	2 614	38	6 761
64.3	Fernmeldedienste	.	.	3	72	3	216	.	.
<b>J</b>	<b>Kredit- u. Versicherungsgewerbe</b>	<b>256</b>	<b>43 761</b>	.	.	<b>47</b>	<b>3 321</b>	<b>40</b>	<b>5 960</b>
65	Kreditgewerbe	.	.	6	160	6	433	.	.
65.1	Zentralbanken u. Kreditinstitute	.	.	.	.	.	.	14	2 398
65.12	Kreditinstitute (oh. Spezialkreditinstitute)	.	.	.	.	.	.	14	2 398
65.12.3	Sparkassen	23	9 020	-	-	-	-	8	1 379
65.2	Sonst. Finanzierungsinstitutionen	.	.	.	.	.	.	.	.
66	Versicherungsgewerbe	.	.	.	.	-	-	-	-
67	Mit dem Kredit- u. Versicherungsgewerbe verbundene Tätigkeiten	206	25 091	133	3 977	41	2 888	.	.
67.1	Mit dem Kreditgewerbe verbundene Tätigkeiten	51	16 041	30	938	12	872	.	.
67.2	Mit dem Versicherungsgewerbe verbundene Tätigkeiten	155	9 050	103	3 038	29	2 017	19	2 533
67.20.1	Versicherungsvertreter	116	6 526	.	.	22	1 514	14	1 785
<b>K</b>	<b>Grundstücks- u. Wohnungswesen, Verm. bewegl. Sachen, Erbrg.v. wirtschftl. Dienstleistungen a.n.g.</b>	<b>12 484</b>	<b>4 590 020</b>	<b>4 711</b>	<b>145 932</b>	<b>2 638</b>	<b>188 223</b>	<b>2 740</b>	<b>422 794</b>
70	Grundstücks- u. Wohnungswesen	3 234	1 385 225	1 599	48 390	656	46 371	503	78 345
70.1	Erschließung, Kauf u. Verkauf von Grundstücken, Gebäuden u. Wohnungen	295	205 024	59	1 783	44	3 356	63	10 124
70.11	Erschließung von Grundstücken	165	148 369	30	872	24	1 857	25	3 914
70.11.1	Erschließung von unbebauten Grundstücken	18	17 494	4	143	.	.	3	443
70.11.2	Bauträger für Nichtwohngebäude	30	24 616	7	237	.	.	8	1 042
70.11.3	Bauträger für Wohngebäude	117	106 260	19	493	17	1 303	14	2 429

Davon in Größenklassen von ... bis unter ... EUR										Kenn- zeich- nung
250 000 bis 500 000		500 000 bis 1 Mill.		1 Mill. bis 2 Mill.		2 Mill. bis 5 Mill.		5 Mill. und mehr		
Anzahl	1 000 EUR	Anzahl	1 000 EUR	Anzahl	1 000 EUR	Anzahl	1 000 EUR	Anzahl	1 000 EUR	
-	-	-	-	-	-	-	-	-	-	62.1
-	-	-	-	-	-	-	-	-	-	62.2
										63
132	46 079	97	67 291	70	94 886	.	.	.	.	63.1
6	2 154	.	.	.	.	.	.	.	.	63.2
.	.	.	.	.	.	.	.	.	-	63.21
.	.	.	.	.	.	-	-	-	-	63.21.1
3	866	-	-	-	-	-	-	-	-	63.21.2
.	.	.	.	.	.	-	-	-	-	63.22
-	-	-	-	-	-	.	.	-	-	63.23
3	1 320	-	-	-	-	-	-	-	-	63.3
34	11 296	14	9 370	.	.	.	.	-	-	63.3
29	9 428	10	6 570	.	.	.	.	-	-	63.30.1
5	1 868	4	2 800	3	3 600	-	-	-	-	63.30.2
.	.	79	54 942	63	85 992	43	121 157	23	234 294	63.4
79	27 886	71	49 646	.	.	39	108 601	23	234 294	63.40.1
.	.	.	.	.	.	4	12 556	-	-	63.40.4
4	1 404	.	.	-	-	-	-	-	-	63.40.5
20	7 234	12	8 446	.	.	.	.	.	.	64
.	.	12	8 446	.	.	.	.	-	-	64.1
.	.	12	8 446	.	.	.	.	-	-	64.12
.	.	-	-	.	.	-	-	.	.	64.3
16	5 417	7	4 898	.	.	.	.	.	.	J
12	3 955	.	.	.	.	-	-	.	.	65
12	3 955	.	.	.	.	-	-	.	.	65.1
12	3 955	.	.	.	.	-	-	.	.	65.12
.	.	.	.	.	.	-	-	-	-	65.12.3
-	-	.	.	-	-	-	-	-	-	65.2
-	-	.	.	-	-	-	-	-	-	66
										67
4	1 462	.	.	-	-	.	.	.	.	67.1
-	-	.	.	-	-	.	.	.	.	67.2
4	1 462	-	-	-	-	-	-	-	-	67.20.1
.	.	-	-	-	-	-	-	-	-	K
1 180	413 603	615	419 035	311	429 030	184	570 119	105	2 001 283	
191	66 729	116	81 626	62	87 627	59	177 562	48	798 576	70
										70.1
40	14 064	31	21 456	26	39 912	28	80 731	4	33 597	70.11
22	7 901	21	14 739	19	29 621	20	55 867	4	33 597	70.11.1
.	.	.	.	.	.	4	13 128	-	-	70.11.2
.	.	.	.	.	.	3	8 032	.	.	70.11.3
19	6 991	17	11 905	.	.	13	34 706	.	.	

Kenn- zeich- nung	Wirtschaftszweig	Steuer-	Liefern. u.	Davon in Größenklassen von ... bis unter ... EUR					
		pflichtige	Leistungen	17 500 bis 50 000		50 000 bis 100 000		100 000 bis 250 000	
		Anzahl	1 000 EUR	Anzahl	1 000 EUR	Anzahl	1 000 EUR	Anzahl	1 000 EUR
70.12	Kauf u. Verkauf von eigenen Grundstücken, Gebäuden u. Wohnungen	130	56 655	29	911	20	1 499	38	6 210
70.2	Vermietung u. Verpachtung von eigenen Grundstücken, Gebäuden u. Wohnungen	1 996	925 995	1 184	35 052	378	26 200	224	34 205
70.20.1	Vermietung u. Verpachtung von eigenen Grundstücken u. Nichtwohngebäuden	1 211	234 473	711	20 734	248	17 482	139	21 315
70.20.2	Vermietung u. Verpachtung von eigenen Wohngebäuden u. Wohnungen	785	691 522	473	14 319	130	8 717	85	12 890
70.3	Vermittlung u. Verwaltung von fremden Grundstücken, Gebäuden u. Wohnungen	943	254 206	356	11 554	234	16 815	216	34 016
70.31	Vermittlung v. fremden Grundstücken, Gebäuden u. Wohnungen	452	86 992	165	5 399	129	9 161	99	15 621
70.32	Verwaltung von fremden Grundstücken, Gebäuden u. Wohnungen	491	167 215	191	6 155	105	7 654	117	18 395
71	Vermietung beweglicher Sachen ohne Bedienungspersonal	459	176 914	134	4 085	91	6 551	103	15 819
71.1	Verm.v. Kraftwagen bis 3,5 t Gesamtgewicht	101	33 076	34	1 034	20	1 496	23	3 514
71.2	Verm.v. sonst. Verkehrsmitteln	41	13 452	11	345	6	458	7	1 310
71.21	Verm.v. Landfahrzeugen (oh. Kraftwagen bis 3,5 t Gesamtgewicht)	34	13 150	6	186	.	.	7	1 310
71.22	Verm.v. Wasserfahrzeugen	.	.	.	.	.	.	-	-
71.23	Verm.v. Luftfahrzeugen	.	.	.	.	.	.	-	-
71.3	Verm.v. Maschinen u. Geräten	237	93 303	55	1 694	51	3 609	51	7 867
71.31	Verm.v. landwirtschaftlichen Maschinen u. Geräten	20	14 911	5	166	4	244	3	462
71.32	Verm.v. Baumaschinen u. -geräten	121	43 006	.	.	.	.	27	4 353
71.33	Verm.v. Büromaschinen, Datenver- arbeitungsgeräten u. -einrichtungen	8	1 404	.	.	.	.	.	.
71.34	Verm.v. sonst. Maschinen u. Geräten	88	33 982	21	607	22	1 588	.	.
71.4	Verm.v. Gebrauchsgütern a.n.g.	80	37 083	34	1 012	14	988	22	3 129
72	Datenverarbeitung und Datenbanken	600	209 916	200	6 400	147	10 538	129	20 272
72.1	Hardwareberatung	65	28 649	.	.	15	1 078	.	.
72.2	Softwarehäuser	334	75 189	114	3 755	83	5 863	76	11 689
72.21	Verlegen von Software	10	1 027	6	220	.	.	.	.
72.22	Softwareberatung u. -entwicklung	324	74 162	108	3 535	.	.	.	.
72.22.1	Softwareberatung	90	20 396	28	866	.	.	17	2 286
72.22.2	Entwicklung u. Programmierung von Internetpräsentationen	103	21 561	46	1 434	22	1 492	.	.
72.22.3	Sonst. Softwareentwicklung	131	32 205	34	1 234	33	2 397	37	5 575
72.3	Datenverarbeitungsdienste	100	78 037	34	1 114	24	1 742	16	2 607
72.4	Datenbanken	9	2 109	.	.	3	240	.	.
72.5	Instandhaltung u. Reparatur von Büro- maschinen, DV-geräten u. -einrichtungen	26	7 637	3	90	7	595	6	1 082
72.6	Sonst. mit der Datenverarbeitung verbundene Tätigkeiten	66	18 295	26	715	15	1 020	18	2 635
73	Forschung u. Entwicklung	173	105 552	47	1 363	30	2 202	39	6 158
73.1	Forschung u. Entwicklung i.B. Natur-, Ingenieur-, Agrarwissenschaften u. Medizin	164	103 304	.	.	.	.	35	5 693
73.2	Forschung u. Entwicklung i.B. Geisteswissenschaften	9	2 248	.	.	.	.	4	465
74	Erbrg.v. wirtschaftl. Dienstleistungen a.n.g.	8 018	2 712 413	2 731	85 695	1 714	122 560	1 966	302 199



Davon in Größenklassen von ... bis unter ... EUR										Kenn- zeich- nung
250 000 bis 500 000		500 000 bis 1 Mill.		1 Mill. bis 2 Mill.		2 Mill. bis 5 Mill.		5 Mill. und mehr		
Anzahl	1 000 EUR	Anzahl	1 000 EUR	Anzahl	1 000 EUR	Anzahl	1 000 EUR	Anzahl	1 000 EUR	
										70.12
18	6 163	10	6 717	7	10 291	8	24 864	-	-	70.2
92	32 434	43	30 632	19	25 617	21	68 600	35	673 253	70.20.1
61	21 648	24	17 212	12	16 428	10	28 600	6	91 055	70.20.2
31	10 786	19	13 421	7	9 189	11	40 001	29	582 198	70.3
59	20 230	42	29 537	17	22 098	10	28 231	9	91 725	70.31
27	9 132	.	.	9	12 225	.	.	.	.	70.32
32	11 098	.	.	8	9 873	.	.	.	.	71
58	20 267	35	23 237	.	.	10	29 094	.	.	71.1
12	3 847	5	3 379	4	6 488	.	.	.	.	71.2
.	.	7	4 602	.	.	.	.	-	-	71.21
.	.	7	4 602	.	.	.	.	-	-	71.22
-	-	-	-	-	-	-	-	-	-	71.22
-	-	-	-	-	-	-	-	-	-	71.23
34	12 180	.	.	17	22 759	6	18 973	.	.	71.3
.	.	.	.	-	-	-	-	.	.	71.31
18	6 369	12	8 143	10	13 545	3	8 057	-	-	71.32
.	.	.	.	-	-	-	-	-	-	71.33
9	3 655	.	.	7	9 213	3	10 916	-	-	71.34
.	.	.	.	.	.	.	.	.	.	71.4
60	20 190	26	18 075	25	36 180	.	.	.	.	72
8	2 767	.	.	4	6 242	4	14 813	-	-	72.1
29	9 589	17	11 621	11	15 895	.	.	.	.	72.2
.	.	-	-	-	-	-	-	-	-	72.21
.	.	17	11 621	11	15 895	.	.	.	.	72.22
.	.	4	2 952	.	.	-	-	.	.	72.22.1
										72.22.2
4	1 135	6	4 212	.	.	.	.	-	-	72.22.3
.	.	7	4 456	7	10 694	.	.	-	-	72.3
14	4 768	3	1 766	5	7 142	.	.	.	.	72.4
.	.	.	.	-	-	-	-	-	-	72.5
6	1 857	.	.	.	.	-	-	-	-	72.6
.	.	.	.	.	.	-	-	.	.	73
20	7 106	21	13 914	.	.	.	.	3	53 607	73.1
.	.	.	.	.	.	.	.	3	53 607	73.2
.	.	.	.	-	-	-	-	-	-	74
851	299 312	417	282 184	189	256 417	104	324 479	46	1 039 567	

Kenn- zeich- nung	Wirtschaftszweig	Steuer-	Lieferrg. u.	Davon in Größenklassen von ... bis unter ... EUR					
		pflichtige	Leistungen	17 500 bis 50 000		50 000 bis 100 000		100 000 bis 250 000	
		Anzahl	1 000 EUR	Anzahl	1 000 EUR	Anzahl	1 000 EUR	Anzahl	1 000 EUR
74.1	Rechts-, Steuer- u. Unternehmensberatung, Wirtschaftsprüfung, Buchführung usw.	2 260	1 020 825	689	21 778	505	36 757	598	96 806
74.11	Rechtsberatung	971	154 114	247	8 182	244	18 020	314	50 234
74.11.2	Rechtsanwaltskanzleien oh. Notariat	826	123 013	224	7 397	223	16 560	265	41 345
74.11.3	Notariate	89	26 289	-	-	4	310	36	6 842
74.11.4	Patentanwaltskanzleien	7	886	.	.	.	.	.	.
74.11.5	Sonst. Rechtsberatung	49	3 926	.	.	.	.	.	.
74.12	Wirtschafts- u. Buchprüfung u. Steuerberatung; Buchführung	684	169 086	199	6 101	118	8 645	174	29 769
74.12.1	Praxen von Wirtschaftsprüfer/innen, Wirtschaftsprüfungsgesellschaften	.	.	.	.	4	271	6	1 062
74.12.2	Praxen von vereidigten Buchprüfer/innen, Buchprüfungsgesellschaften	.	.	.	.	-	-	.	.
74.12.3	Praxen von Steuerberater/innen, Steuerberatungsgesellschaften	385	118 137	54	1 605	60	4 509	118	20 585
74.12.4	Praxen von Steuerbevollmächtigten	142	23 284	51	1 468	28	2 040	36	5 697
74.12.5	Buchführung (oh. Datenverarbeitungsdienste)	128	17 801	83	2 660	26	1 825	.	.
74.13	Markt- u. Meinungsforschung	24	2 276	9	254	9	654	.	.
74.14	Unternehmens- u. Public-Relations-Beratung	467	90 852	208	6 440	111	7 859	.	.
74.14.1	Unternehmensberatung	413	83 283	183	5 713	101	7 112	.	.
74.14.2	Public-Relations-Beratung	54	7 569	25	727	10	747	7	1 017
74.15	Managementtätigkeiten von Holdinggesellschaften	114	604 498	26	802	23	1 579	35	5 211
74.2	Architektur- u. Ingenieurbüros	2 870	693 012	982	31 335	643	45 663	664	104 902
74.20.1	Architekturbüros für Hochbau u. für Innenarchitektur	305	56 978	98	3 087	80	5 817	80	12 448
74.20.2	Architekturbüros für Orts-, Regional- u. Landesplanung	48	6 967	22	673	8	573	9	1 195
74.20.3	Architekturbüros für Garten- u. Landschaftsgestaltung	56	13 847	19	561	12	825	.	.
74.20.4	Ingenieurbüros für bautechnische Gesamtplanung	1 142	280 553	379	12 147	249	17 550	274	43 677
74.20.5	Ingenieurbüros für technische Fachplanung	830	210 853	306	9 766	180	12 879	173	27 640
74.20.6	Büros für Industrie-Design	27	8 972	10	333	7	453	.	.
74.20.7	Büros beruflicher Sachverständiger	150	20 001	64	2 061	37	2 505	36	5 566
74.20.8	Büros für technisch-wirtschaftliche Beratung	208	48 826	67	2 169	58	4 136	48	7 439
74.20.9	Vermessungsbüros	104	46 016	17	537	12	924	23	3 734
74.3	Technische, physikalische u. chemische Untersuchung	137	50 932	37	1 212	24	1 774	34	5 536
74.30.1	Technische Untersuchung u. Beratung	66	17 096	20	652	.	.	16	2 709
74.30.2	Physikalische Untersuchung u. Beratung	.	.	4	155	6	465	10	1 464
74.30.3	Chemische Untersuchung u. Beratung	40	22 272	.	.	.	.	8	1 363
74.30.4	Betrieb von Messnetzen u. -stationen	.	.	.	.	-	-	-	-
74.4	Werbung	595	120 497	282	8 787	135	9 605	91	13 858
74.40.1	Werbegestaltung	303	63 002	138	4 307	73	5 198	51	8 026
74.40.2	Werbemittelverbreitung u. Werbevermittlung	292	57 495	144	4 480	62	4 407	40	5 832
74.5	Personal- u. Stellenvermittlung, Überlassung von Arbeitskräften	224	147 588	64	1 930	36	2 387	31	4 948
74.50.1	Personal- u. Stellenvermittlung	91	28 423	46	1 353	22	1 462	8	1 112

Davon in Größenklassen von ... bis unter ... EUR										Kenn- zeich- nung
250 000 bis 500 000		500 000 bis 1 Mill.		1 Mill. bis 2 Mill.		2 Mill. bis 5 Mill.		5 Mill. und mehr		
Anzahl	1 000 EUR	Anzahl	1 000 EUR	Anzahl	1 000 EUR	Anzahl	1 000 EUR	Anzahl	1 000 EUR	
										74.1
293	101 589	121	80 980	30	40 136	14	40 783	10	601 996	
122	41 855	37	25 296	.	.	.	.	-	-	74.11
78	26 830	29	20 355	.	.	.	.	-	-	74.11.2
41	14 194	8	4 942	-	-	-	-	-	-	74.11.3
.	.	-	-	-	-	-	-	-	-	74.11.4
.	.	-	-	-	-	-	-	-	-	74.11.5
										74.12
118	40 782	57	37 777	.	.	5	15 357	.	.	74.12.1
3	1 085	.	.	.	.	.	.	-	-	74.12.2
-	-	-	-	-	-	.	.	-	-	74.12.3
92	31 701	50	33 062	.	.	.	.	.	.	
20	6 896	4	2 846	3	4 337	-	-	-	-	74.12.4
										74.12.5
3	1 099	.	.	-	-	-	-	.	.	
-	-	.	.	-	-	-	-	-	-	74.13
										74.14
46	16 462	.	.	8	10 921	5	14 803	.	.	
37	13 268	.	.	8	10 921	5	14 803	.	.	74.14.1
9	3 194	3	1 883	-	-	-	-	-	-	74.14.2
										74.15
7	2 490	9	6 065	6	8 356	.	.	.	.	
306	109 287	163	109 080	69	91 529	30	91 773	13	109 443	74.2
										74.20.1
30	10 032	10	6 718	.	.	-	-	.	.	
										74.20.2
6	2 240	3	2 287	-	-	-	-	-	-	
										74.20.3
5	1 652	.	.	-	-	-	-	.	.	
										74.20.4
130	47 310	64	43 649	26	35 578	17	53 588	3	27 053	
										74.20.5
81	28 755	52	35 272	25	32 718	9	27 608	4	36 214	
.	.	.	.	-	-	-	-	.	.	74.20.6
6	2 333	.	.	.	.	.	.	-	-	74.20.7
										74.20.8
19	6 304	9	5 594	.	.	.	.	.	.	
.	.	15	9 180	7	8 817	.	.	.	.	74.20.9
										74.3
18	5 953	11	8 059	8	11 040	.	.	.	.	
6	2 073	.	.	.	.	-	-	.	.	74.30.1
4	1 448	.	.	.	.	.	.	-	-	74.30.2
8	2 431	4	3 169	.	.	.	.	-	-	74.30.3
-	-	.	.	-	-	-	-	-	-	74.30.4
48	16 498	19	12 167	13	16 926	.	.	.	.	74.4
28	9 702	6	3 962	.	.	-	-	.	.	74.40.1
										74.40.2
20	6 796	13	8 205	.	.	.	.	-	-	
										74.5
27	9 829	31	22 686	18	25 311	14	47 320	3	33 176	
7	2 407	4	2 906	.	.	.	.	.	.	74.50.1

Kenn- zeich- nung	Wirtschaftszweig	Steuer-	Lief. u.	Davon in Größenklassen von ... bis unter ... EUR					
		pflichtige	Leistungen	17 500 bis 50 000		50 000 bis 100 000		100 000 bis 250 000	
		Anzahl	1 000 EUR	Anzahl	1 000 EUR	Anzahl	1 000 EUR	Anzahl	1 000 EUR
74.50.2	Überlassung von Arbeitskräften	133	119 165	18	578	14	925	23	3 836
74.6	Wach- u. Sicherheitsdienste sowie Detekteien	149	95 779	54	1 517	27	1 922	21	3 410
74.60.1	Detekteien	47	3 842	33	881	8	549	.	.
74.60.2	Wach- u. Sicherheitsdienste	102	91 937	21	636	19	1 373	.	.
74.7	Reinigung von Gebäuden, Inventar u. Verkehrsmitteln	605	250 442	92	2 824	77	5 771	306	40 086
74.70.1	Reinigung von Gebäuden, Räumen u. Inventar	309	206 882	80	2 453	50	3 607	60	10 302
74.70.2	Schornsteinreinigung	.	.	.	.	16	1 349	.	.
74.70.3	Reinigung von Verkehrsmitteln	.	.	.	.	.	.	.	.
74.70.4	Desinfektion u. Schädlingsbekämpfung	31	11 157	9	268	.	.	5	1 110
74.8	Erbrg.v. sonst. wirtschaftlichen Dienstleistungen a.n.g.	1 178	333 337	531	16 309	267	18 680	221	32 653
74.81	Fotografisches Gewerbe und fotografische Laboratorien	148	29 081	52	1 585	46	3 331	34	5 372
74.82	Abfüll- u. Verpackungsgewerbe	19	61 293	6	185	3	210	.	.
74.85	Sekretariats-, Schreib- u. Übersetzungs- dienste; Copy-Shops	152	11 120	95	2 849	37	2 586	14	2 014
74.85.1	Freiberufliche Dolmetscher	.	.	.	.	14	933	6	875
74.85.2	Übersetzungsbüros	.	.	.	.	-	-	-	-
74.85.3	Sekretariats- u. Schreibdienste; Copy-Shops	94	7 489	59	1 737	23	1 654	8	1 138
74.86	Call Centers	24	14 460	7	209	4	280	6	817
74.87	Erbrg.v. wirtschaftlichen Dienstleistungen für Unternehmen u. Privatpersonen a.n.g.	835	217 382	371	11 481	177	12 274	.	.
74.87.1	Ausstellungs-, Messe- u. Warenmarkteinrichtungen	78	19 506	39	1 090	7	527	15	2 452
74.87.2	Sachverständige a.n.g.	100	11 150	42	1 416	28	1 923	19	2 533
74.87.3	Versteigerungsgewerbe	10	501	.	.	3	199	.	.
74.87.4	Ateliers für Textil-, Schmuck-, Möbel- u.ä. Design	75	6 060	47	1 381	14	896	.	.
74.87.5	Auskunfteien	.	.	.	.	-	-	.	.
74.87.6	Inkassobüros	.	.	4	89	3	228	4	501
74.87.7	Sonst. Vermögensberatung	100	65 647	29	987	25	1 827	24	3 655
74.87.8	Erbrg.v.sonst.wirtschaftl. Dienstleistungen f. Unternehmen u. Privatpersonen a.n.g.	451	91 186	202	6 285	97	6 674	92	13 353
<b>L / 75</b>	<b>Öffentliche Verwaltung, Verteidigung, Sozialversicherung</b>	-	-	-	-	-	-	-	-
<b>M / 80</b>	<b>Erziehung u. Unterricht</b>	<b>830</b>	<b>206 140</b>	<b>338</b>	<b>11 586</b>	<b>270</b>	<b>18 800</b>	<b>141</b>	<b>20 503</b>
80.1	Kindergärten, Vor- u. Grundschulen	.	.	-	-	-	-	-	-
80.2	Weiterführende Schulen	.	.	.	.	.	.	.	.
80.3	Hochschulen u. andere Bildungs- einrichtungen des Tertiärbereichs	12	21 811	.	.	.	.	.	.
80.4	Erwachsenenbildung u. sonst. Unterricht	802	171 022	335	11 487	265	18 423	137	19 970
80.41	Fahr- u. Flugschulen	513	42 652	203	7 192	201	14 090	89	12 633
80.42	Erwachsenenbildung u. Unterricht a.n.g.	289	128 370	132	4 295	64	4 334	48	7 337
<b>N / 85</b>	<b>Gesundheits-, Veterinär- u. Sozialwesen</b>	<b>898</b>	<b>358 692</b>	<b>287</b>	<b>8 891</b>	<b>196</b>	<b>13 748</b>	<b>228</b>	<b>36 859</b>
85.1	Gesundheitswesen	366	187 789	149	4 402	61	4 179	60	9 967
85.11	Krankenhäuser	23	74 791	.	.	.	.	5	641
85.12	Arztpraxen (oh. Zahnarztpraxen)	102	15 611	53	1 550	22	1 480	16	2 544
85.12.1	Arztpraxen f. Allgemeinmedizin u. Praxen von praktischen Ärztinnen u. Ärzten	42	4 715	26	772	8	512	.	.

Davon in Größenklassen von ... bis unter ... EUR										Kenn- zeich- nung
250 000 bis 500 000		500 000 bis 1 Mill.		1 Mill. bis 2 Mill.		2 Mill. bis 5 Mill.		5 Mill. und mehr		
Anzahl	1 000 EUR	Anzahl	1 000 EUR	Anzahl	1 000 EUR	Anzahl	1 000 EUR	Anzahl	1 000 EUR	
20	7 423	27	19 780	.	.	.	.	.	.	74.50.2
										74.6
21	7 672	12	8 181	5	6 738	5	17 779	4	48 559	74.60.1
.	.	-	-	.	.	-	-	-	-	74.60.2
.	.	12	8 181	.	.	5	17 779	4	48 559	74.7
53	19 446	29	19 938	24	34 433	.	.	.	.	74.70.1
47	17 602	.	.	.	.	17	51 716	.	.	74.70.2
-	-	-	-	-	-	-	-	-	-	74.70.3
.	.	-	-	.	.	-	-	-	-	74.70.4
.	.	.	.	.	.	.	.	-	-	74.8
85	29 038	31	21 091	22	30 303	13	40 064	8	145 198	74.81
.	.	.	.	.	.	.	.	.	.	74.82
3	1 132	.	.	.	.	.	.	.	.	74.85
.	.	.	.	.	.	-	-	-	-	74.85.1
.	.	-	-	-	-	-	-	-	-	74.85.2
-	-	-	-	-	-	-	-	-	-	74.85.3
.	.	.	.	.	.	-	-	-	-	74.86
.	.	-	-	-	-	.	.	.	.	74.87
63	21 477	.	.	18	24 702	9	26 237	4	78 724	74.87.1
6	2 073	.	.	3	3 713	.	.	-	-	74.87.2
.	.	3	1 897	.	.	-	-	-	-	74.87.3
-	-	-	-	-	-	-	-	-	-	74.87.4
.	.	.	.	-	-	-	-	-	-	74.87.5
3	1 272	-	-	-	-	-	-	-	-	74.87.6
.	.	-	-	.	.	-	-	.	.	74.87.7
9	3 014	4	2 958	5	7 463	.	.	.	.	74.87.8
35	12 133	12	7 719	7	9 325	.	.	.	.	L / 75
-	-	-	-	-	-	-	-	-	-	M / 80
34	12 138	17	12 292	12	15 485	10	30 691	8	84 645	80.1
.	.	-	-	-	-	-	-	-	-	80.2
.	.	.	.	.	.	.	.	.	.	80.3
.	.	.	.	.	.	.	.	.	.	80.4
29	10 235	.	.	8	9 914	.	.	.	.	80.41
16	5 572	4	3 165	-	-	-	-	-	-	80.42
13	4 663	.	.	8	9 914	.	.	.	.	N / 85
87	30 585	53	37 328	22	31 935	14	46 463	11	152 883	85.1
49	17 967	.	.	10	14 853	.	.	4	98 098	85.11
.	.	5	3 353	4	5 572	.	.	.	.	85.12
4	1 452	.	.	.	.	.	.	-	-	85.12.1
-	-	.	.	.	.	-	-	-	-	-

Kenn- zeich- nung	Wirtschaftszweig	Steuer-	Lieferrg. u.	Davon in Größenklassen von ... bis unter ... EUR					
		pflichtige	Leistungen	17 500 bis 50 000		50 000 bis 100 000		100 000 bis 250 000	
		Anzahl	1 000 EUR	Anzahl	1 000 EUR	Anzahl	1 000 EUR	Anzahl	1 000 EUR
85.12.2	Facharztpraxen (oh. Arztpraxen für Allgemeinmedizin)	60	10 896	27	778	14	967	.	.
85.13	Zahnarztpraxen	129	32 114	.	.	.	.	28	5 009
85.14	Gesundheitswesen a.n.g.	112	65 273	71	2 081	15	1 020	11	1 773
85.2	Veterinärwesen	341	51 771	66	2 149	91	6 709	148	23 769
85.20.1	Tierarztpraxen	318	49 937	56	1 810	81	6 029	.	.
85.3	Sozialwesen	191	119 132	72	2 340	44	2 860	20	3 122
85.31	Heime (oh. Erholungs- u. Ferienheime)	49	81 524	.	.	7	467	6	970
85.32	Sozialwesen a.n.g.	142	37 609	.	.	37	2 393	14	2 152
<b>O</b>	<b>Erbrg.v. sonst. öffentlichen u. persönlichen Dienstleistungen</b>	<b>6 105</b>	<b>1 537 277</b>	<b>2 842</b>	<b>87 426</b>	<b>1 441</b>	<b>102 036</b>	<b>1 093</b>	<b>165 435</b>
90	Abwasser- u. Abfallbeseitigung u. sonst. Entsorgung	229	477 203	28	847	23	1 632	46	7 311
90.01	Abwasserbeseitigung	41	65 621	.	.	6	443	12	2 077
90.01.1	Kläranlagen	14	29 881	.	.	-	-	.	.
90.01.2	Sammelkanalisation	27	35 740	-	-	6	443	.	.
90.02	Abfallbeseitigung	167	397 739	23	701	12	868	29	4 532
90.02.1	Sammlung, Beförderung u. Zwischenlagerung v. Abfällen	89	250 898	12	374	6	431	14	2 141
90.02.2	Thermische Abfallbeseitigung	.	.	-	-	-	-	-	-
90.02.3	Abfalldeponien	.	.	-	-	-	-	.	.
90.02.4	Biologische Abfallbeseitigung	14	9 058	5	149	.	.	-	-
90.02.5	Sonst. Abfallbeseitigung	55	92 721	6	177	.	.	.	.
90.03	Beseitigung v. Umweltverschmutzungen u. sonst. Entsorgung	21	13 842	.	.	5	321	5	702
91	Interessenvertretungen sowie kirchliche u. sonst. Vereinigungen (oh. Sozialwesen, Kultur u. Sport)	207	58 152	82	2 528	47	3 149	40	6 375
91.1	Wirtschafts- u. Arbeitgeberverbände, Berufsorganisationen	17	7 539	5	158	-	-	.	.
91.3	Kirchliche Vereinigungen; politische Parteien sowie sonst. Interessenver- tretungen u. Vereinigungen a.n.g.	190	50 613	77	2 370	47	3 149	.	.
91.31	Kirchliche u. sonst. religiöse Vereinigungen	.	.	.	.	.	.	.	.
91.32	Politische Parteien u. Vereinigungen	.	.	.	.	.	.	-	-
91.33	Interessenvertretungen u. Vereinigungen a.n.g.	177	45 183	.	.	.	.	29	4 970
91.33.1	Organisationen der Bildung, Wissen- schaft, Forschung u. Kultur	55	33 529	17	622	11	784	11	2 022
92	Kultur, Sport u. Unterhaltung	1 357	506 037	591	18 059	295	20 737	258	40 204
92.1	Film- u. Videofilmherstellung, -verleih u. -vertrieb; Kinos	99	30 526	43	1 351	21	1 485	16	2 431
92.11	Film- u. Videofilmherstellung	47	19 347	28	825	6	444	.	.
92.12	Filmverleih u. Videoprogrammanbieter	.	.	15	527	.	.	10	1 453
92.13	Kinos	.	.	-	-	.	.	.	.
92.2	Rundfunkveranstalter, H.v. Hörfunk- u. Fernsehprogrammen	18	34 399	5	163	.	.	.	.
92.3	Erbrg.v. sonst. kulturellen u. unterhaltenden Leistungen	443	48 206	231	6 711	.	.	72	10 794
92.31	Künstlerische u. schriftstellerische Tätigkeiten u. Darbietungen	228	14 462	143	4 084	48	3 391	31	4 473
92.31.2	Ballettgruppen, Orchester, Kapellen u. Chöre	12	921	.	.	.	.	4	627



Kenn- zeich- nung	Wirtschaftszweig	Steuer-	Liefern. u.	Davon in Größenklassen von ... bis unter ... EUR					
		pflichtige	Leistungen	17 500 bis 50 000		50 000 bis 100 000		100 000 bis 250 000	
		Anzahl	1 000 EUR	Anzahl	1 000 EUR	Anzahl	1 000 EUR	Anzahl	1 000 EUR
92.31.3	Selbst. bildende Künstler/innen	56	3 487	37	1 059	10	711	.	.
92.31.4	Selbst. Restauratorinnen u. Restauratoren	34	2 751	17	498	.	.	4	649
92.31.5	Selbst. Komponistinnen, Komponisten, Musikbearbeiter/innen	.	.	.	.	5	354	.	.
92.31.6	Selbst. Schriftsteller/innen	16	815	.	.	3	226	.	.
92.31.7	Selbst. Bühnen-, Film-, Hörfunk- u. Fernsehkünstler/innen	90	5 369	61	1 699	15	959	.	.
92.31.8	Selbst. Artistinnen u. Artisten	.	.	3	90	.	.	-	-
92.32	Betrieb von Kultur- u. Unterhaltungs- einrichtungen u. Hilfsdienste dafür	35	14 842	14	422	5	349	4	724
92.32.1	Theater- u. Konzertveranstalter	19	12 126	5	165	.	.	.	.
92.33	Schaustellergewerbe u. Vergnügungsparks	79	8 048	26	820	.	.	16	2 511
92.34	Erbrg.v. kulturellen u. unterhaltenden Leistungen a.n.g.	101	10 855	48	1 385	21	1 484	21	3 086
92.34.1	Tanzschulen	23	2 111	.	.	.	.	12	1 690
92.34.2	Erbrg.v. sonst. kulturellen u. unterhaltenden Leistungen a.n.g.	78	8 744	.	.	.	.	9	1 397
92.4	Korrespondenz- u. Nachrichtenbüros, selbst. Journalistinnen u. Journalisten	168	11 579	115	3 643	35	2 337	8	1 221
92.40.1	Korrespondenz- u. Nachrichtenbüros	7	1 651	.	.	.	.	.	.
92.40.2	Selbst. Journalistinnen, Journalisten, Pressefotografinnen u. Pressefotografen	161	9 928	.	.	.	.	.	.
92.5	Bibliotheken, Archive, Museen, botanische u. zoologische Gärten	23	4 726	7	216	6	452	.	.
92.6	Sport	244	103 086	80	2 613	49	3 450	58	9 003
92.61	Betrieb von Sportanlagen	121	82 927	24	782	28	2 017	32	5 185
92.62	Erbrg.v. sonst. Dienstleistungen des Sports	123	20 159	56	1 831	21	1 433	26	3 818
92.7	Erbrg.v. sonst. Dienstleistungen für Unterhaltung, Erholung u. Freizeit	362	273 514	110	3 362	78	5 572	.	.
92.71	Spiel-, Wett- u. Lotteriewesen	.	.	43	1 326	40	2 894	79	12 500
92.71.1	Spielhallen u. Betrieb von Spielautomaten	166	35 025	34	997	35	2 535	58	8 975
92.71.2	Spielbanken u. Spielklubs	.	.	.	.	-	-	-	-
92.71.3	Wett-, Toto- u. Lotteriewesen	.	.	.	.	5	358	21	3 524
92.72	Erbrg.v. Dienstleistungen f. Unterhaltung, Erholung u. Freizeit a.n.g.	.	.	67	2 037	38	2 678	.	.
92.72.1	Garten- u. Grünanlagen	.	.	10	307	5	397	.	.
92.72.2	Erbrg.v. sonst. Dienstleistungen für Unterhaltung, Erholung u. Freizeit a.n.g.	128	23 301	57	1 729	33	2 281	.	.
93	Erbrg.v. sonst. Dienstleistungen	4 312	495 885	2 141	65 992	1 076	76 518	749	111 546
93.01	Wäscherei u. chemische Reinigung	192	47 859	69	2 137	45	3 421	52	7 409
93.01.1	Wäscherei	77	29 980	24	752	20	1 488	.	.
93.01.2	Annahmestellen für Wäscherei	.	.	.	.	-	-	-	-
93.01.3	Chemische Reinigung u. Bekleidungsfärberei	62	12 753	11	429	.	.	28	4 135
93.01.4	Annahmestellen für chemische Reinigung u. Bekleidungsfärberei	.	.	.	.	.	.	.	.
93.01.5	Heißmanglelei u. Bügelei	40	2 015	28	782	6	430	6	803
93.02	Frisör- u. Kosmetiksalons	1 785	161 444	903	27 609	519	37 117	271	37 897
93.02.4	Kosmetiksalons	596	29 347	441	13 086	104	6 946	42	5 679
93.02.5	Frisörsalons	1 189	132 097	462	14 523	415	30 171	229	32 218
93.03	Bestattungswesen	154	40 571	16	522	26	1 951	50	8 819



Davon in Größenklassen von ... bis unter ... EUR										Kenn- zeich- nung
250 000 bis 500 000		500 000 bis 1 Mill.		1 Mill. bis 2 Mill.		2 Mill. bis 5 Mill.		5 Mill. und mehr		
Anzahl	1 000 EUR	Anzahl	1 000 EUR	Anzahl	1 000 EUR	Anzahl	1 000 EUR	Anzahl	1 000 EUR	
.	.	-	-	-	-	-	-	-	-	92.31.3
.	.	-	-	-	-	-	-	-	-	92.31.4
.	.	-	-	-	-	-	-	-	-	92.31.5
-	-	-	-	-	-	-	-	-	-	92.31.6
-	-	-	-	-	-	-	-	-	-	92.31.7
.	.	.	.	-	-	-	-	-	-	92.31.8
-	-	-	-	-	-	-	-	-	-	92.32
4	1 352	.	.	.	.	-	-	.	.	92.32.1
.	.	.	.	.	.	-	-	.	.	92.33
.	.	-	-	.	.	-	-	-	-	92.34
8	2 861	3	2 039	-	-	-	-	-	-	92.34.1
-	-	-	-	-	-	-	-	-	-	92.34.2
8	2 861	3	2 039	-	-	-	-	-	-	92.4
7	2 557	3	1 821	-	-	-	-	-	-	92.40.1
3	1 190	-	-	-	-	-	-	-	-	92.40.2
4	1 367	3	1 821	-	-	-	-	-	-	92.5
.	.	.	.	.	.	-	-	-	-	92.6
.	.	11	8 300	6	6 955	.	.	.	.	92.61
21	7 285	.	.	.	.	.	.	.	.	92.62
.	.	.	.	.	.	.	.	.	-	92.7
43	14 895	.	.	6	7 392	.	.	.	.	92.71
26	9 085	.	.	.	.	-	-	.	.	92.71.1
20	7 103	.	.	.	.	-	-	-	-	92.71.2
-	-	-	-	-	-	-	-	-	-	92.71.3
6	1 982	4	2 249	.	.	-	-	.	.	92.72
17	5 810	9	6 128	.	.	.	.	.	-	92.72.1
3	960	-	-	-	-	-	-	-	-	92.72.2
14	4 850	9	6 128	.	.	.	.	.	-	93
215	72 703	74	53 833	44	62 612	.	.	.	.	93.01
10	3 366	6	4 219	6	8 260	.	.	.	.	93.01.1
7	2 473	.	.	.	.	.	.	.	.	93.01.2
-	-	.	.	-	-	-	-	-	-	93.01.3
.	.	.	.	.	.	.	.	.	-	93.01.4
.	.	-	-	.	.	-	-	-	-	93.01.5
-	-	-	-	-	-	-	-	-	-	93.02
56	18 425	.	.	16	22 932	.	.	-	-	93.02.4
.	.	.	.	-	-	-	-	-	-	93.02.5
.	.	17	13 020	16	22 932	.	.	-	-	93.03
42	14 416	.	.	.	.	-	-	-	-	

Kenn- zeich- nung	Wirtschaftszweig	Steuer- pflichtige	Lieferg. u. Leistungen	Davon in Größenklassen von ... bis unter ... EUR					
				17 500 bis 50 000		50 000 bis 100 000		100 000 bis 250 000	
		Anzahl	1 000 EUR	Anzahl	1 000 EUR	Anzahl	1 000 EUR	Anzahl	1 000 EUR
93.04	Saunas, Solarien, Fitnesszentren u.Ä.	223	46 989	80	2 635	49	3 623	57	8 747
93.04.1	Bäder u. Saunas (oh. medizinische Bäder)	44	18 374	16	514	11	871	.	.
93.04.2	Solarien, Massagesalons (oh. medizi- nische Massagen), Fitnesszentren u.Ä.	179	28 615	64	2 121	38	2 752	.	.
93.05	Erbrg.v. Dienstleistungen a.n.g.	1 958	199 022	1 073	33 088	437	30 407	319	48 674
93.05.1	Ehevermittlungsinstitute	21	1 336	13	390	3	187	5	760
93.05.2	Erbrg.v. sonst. persönlichen Dienstleistungen	754	55 089	446	13 783	176	12 304	107	16 060
93.05.3	Erbrg.v. sonst. Dienstleistungen a.n.g.	1 183	142 596	614	18 915	258	17 916	207	31 854
<b>Insgesamt</b>		<b>65 294</b>	<b>43 575 703</b>	<b>19 203</b>	<b>610 489</b>	<b>13 399</b>	<b>960 122</b>	<b>14 795</b>	<b>2 349 848</b>

Davon in Größenklassen von ... bis unter ... EUR										Kenn- zeich- nung
250 000 bis 500 000		500 000 bis 1 Mill.		1 Mill. bis 2 Mill.		2 Mill. bis 5 Mill.		5 Mill. und mehr		
Anzahl	1 000 EUR	Anzahl	1 000 EUR	Anzahl	1 000 EUR	Anzahl	1 000 EUR	Anzahl	1 000 EUR	
21	7 320	10	7 242	.	.	.	.	.	.	93.04
3	1 094	3	2 173	.	.	-	-	.	.	93.04.1
										93.04.2
18	6 226	7	5 069	.	.	.	.	-	-	-
86	29 176	21	15 352	16	23 359	6	18 966	-	-	93.05
-	-	-	-	-	-	-	-	-	-	93.05.1
										93.05.2
18	6 301	4	2 640	3	4 002	-	-	-	-	-
68	22 875	17	12 712	13	19 357	6	18 966	-	-	93.05.3
7 504	2 637 326	4 616	3 247 041	2 807	3 944 400	1 857	5 684 987	1 113	24 141 489	Insg.

Kenn- zeich- nung	Wirtschaftszweig	Steuer- pflichtige	Lieferungen u. Leistungen	Davon Umsatzsteuerpflichtige	
				Einzelunternehmen	
		Anzahl	1 000 EUR	Anzahl	1 000 EUR
<b>A</b>	<b>Land- u. Forstwirtschaft</b>	<b>2 560</b>	<b>1 565 974</b>	<b>1 382</b>	<b>310 713</b>
01	Landwirtschaft u. Jagd	2 454	1 509 975	1 307	293 600
01.1	Pflanzenbau	763	377 220	501	124 073
01.11	Ackerbau	546	307 680	336	94 466
01.12	Gartenbau	177	55 793	.	.
01.12.1	Gemüsebau	18	5 350	12	1 312
01.12.2	Zierpflanzenbau	22	3 460	.	.
01.12.3	Baumschulen	22	11 890	13	2 881
01.12.4	Allgemeiner Gartenbau	115	35 094	89	14 829
01.13	Dauerkulturbau	40	13 747	.	.
01.13.1	Obstbau	21	8 468	17	5 743
01.13.2	Weinbau	.	.	.	.
01.13.3	Allgemeiner Dauerkulturbau	.	.	.	.
01.2	Tierhaltung	292	254 186	143	27 204
01.21	Haltung von Rindern	90	66 357	29	6 630
01.22	Haltung von Schafen, Ziegen, Pferden u. Eseln	48	4 229	39	2 194
01.23	Haltung von Schweinen	59	110 648	11	4 298
01.24	Haltung von Geflügel	67	45 453	47	10 173
01.25	Sonst. Tierhaltung	28	27 498	17	3 910
01.3	Gemischte Landwirtschaft	966	702 235	421	89 493
01.4	Erbrg.v. landwirtschaftlichen u. gärtnerischen Dienstleistungen	.	.	242	52 830
01.41	Erbrg.v. landwirtschaftlichen Dienstleistungen für den Pflanzenbau sowie von gärtnerischen Dienstleistungen	400	155 561	216	49 804
01.41.1	Erbrg.v. landwirtschaftlichen Dienstleistungen für den Pflanzenbau	74	50 527	27	9 250
01.41.2	Garten- u. Landschaftsbau	302	97 923	178	38 904
01.41.3	Erbrg.v. gärtnerischen Dienstleistungen (oh. Garten- u. Landschaftsbau)	24	7 110	11	1 651
01.42	Erbrg.v. landwirtschaftlichen Dienstleistungen für die Tierhaltung	.	.	26	3 026
01.5	Jagd	.	.	-	-
02	Forstwirtschaft	106	55 999	75	17 113
02.01	Forstwirtschaft (oh. Erbrg.v. forstwirtschaftlichen Dienstleistungen)	57	45 473	39	10 271
02.02	Erbrg.v. forstwirtschaftlichen Dienstleistungen	49	10 525	36	6 842
<b>B / 05</b>	<b>Fischerei u. Fischzucht</b>	<b>13</b>	<b>1 480</b>	.	.
<b>C</b>	<b>Bergbau u. Gew.v. Steinen u. Erden</b>	<b>68</b>	<b>509 510</b>	.	.
CA	Kohlenbergbau, Torfgew., Gew.v. Erdöl u. Erdgas, Bergbau a. Uran- u. Thoriumerze	.	.	.	.
10	Kohlenbergbau, Torfgewinnung	.	.	-	-
10.2	Braunkohlenbergbau u. -veredlung	.	.	-	-
10.3	Torfgewinnung u. -veredlung	.	.	-	-
11	Gew.v. Erdöl u. Erdgas, Erbrg. damit verbundener Dienstleistungen	.	.	.	.
11.2	Erbrg.v. Dienstleistungen bei der Gew.v. Erdöl u. Erdgas	.	.	.	.
CB	Erzbergbau, Gew.v. Steinen u. Erden, sonst. Bergbau	.	.	.	.
14	Gew.v. Steinen u. Erden, sonst. Bergbau	.	.	.	.
14.1	Gew.v. Natursteinen	.	.	.	.
14.2	Gew.v. Kies, Sand, Ton u. Kaolin	54	76 275	8	1 564
14.5	Gew.v. Steinen u. Erden a.n.g.	.	.	.	.
<b>D</b>	<b>Verarbeitendes Gewerbe</b>	<b>5 875</b>	<b>13 725 797</b>	<b>3 331</b>	<b>1 042 478</b>
DA	Ernährungsgewerbe u. Tabakverarbeitung	1 026	2 711 624	768	239 781
15	Ernährungsgewerbe	1 026	2 711 624	768	239 781
15.1	Schlachten u. Fleischverarbeitung	330	449 130	.	.
15.2	Fischverarbeitung	.	.	6	1 045
15.3	Obst- u. Gemüseverarbeitung	25	162 830	7	2 210
15.4	H.v. pflanzlichen u. tierischen Ölen u. Fetten	.	.	.	.

und deren Umsätze mit der Rechtsform						Kenn- zeich- nung
Personengesellschaften		Kapitalgesellschaften		sonstige Rechtsformen		
Anzahl	1 000 EUR	Anzahl	1 000 EUR	Anzahl	1 000 EUR	
550	361 229	338	338 716	290	555 315	A
.	.	331	332 407	.	.	01
152	91 526	50	37 861	60	123 760	01.1
126	75 804	33	28 367	51	109 043	01.11
.	.	13	6 091	.	.	01.12
.	.	.	.	.	.	01.12.1
-	-	-	-	.	.	01.12.2
9	9 009	-	-	-	.	01.12.3
12	5 829	.	.	.	.	01.12.4
.	.	4	3 403	.	.	01.13
.	.	.	.	-	.	01.13.1
.	.	-	-	.	.	01.13.2
.	.	.	.	-	.	01.13.3
70	77 638	64	116 548	15	32 796	01.2
35	28 837	17	12 042	9	18 848	01.21
6	514	.	.	.	.	01.22
.	.	31	78 156	.	.	01.23
9	9 624	.	.	.	.	01.24
.	.	.	.	.	.	01.25
244	150 986	103	117 830	198	343 927	01.3
.	.	114	60 169	.	.	01.4
.	.	.	.	.	.	01.41
65	32 291	.	.	.	.	.
19	11 879	.	.	.	.	01.41.1
.	.	85	40 736	.	.	01.41.2
.	.	.	.	.	.	01.41.3
.	.	.	.	.	.	01.42
-	-	-	-	.	.	01.5
.	.	7	6 309	.	.	02
.	.	.	.	.	.	02.01
8	1 176	.	.	.	.	02.02
.	.	-	-	-	-	B / 05
.	.	37	451 469	-	-	C
.	.	.	.	-	-	CA
.	.	.	.	-	-	.
-	-	.	.	-	-	10
-	-	.	.	-	-	10.2
-	-	.	.	-	-	10.3
.	.	.	.	-	-	11
.	.	.	.	-	-	11.2
.	.	.	.	-	-	CB
.	.	.	.	-	-	14
-	-	.	.	-	-	14.1
16	25 592	30	49 119	-	-	14.2
.	.	-	-	-	-	14.5
703	2 797 733	1 815	9 739 897	26	145 689	D
82	1 064 032	161	1 265 357	15	142 453	DA
82	1 064 032	161	1 265 357	15	142 453	15
28	101 354	52	249 466	.	.	15.1
-	-	.	.	-	-	15.2
7	122 416	11	38 204	-	-	15.3
.	.	.	.	-	-	15.4

Kenn- zeich- nung	Wirtschaftszweig	Steuer- pflichtige	Lieferungen u. Leistungen	Davon Umsatzsteuerpflichtige	
		Anzahl	1 000 EUR	Einzelunternehmen	
				Anzahl	1 000 EUR
15.5	Milchverarbeitung; H.v. Speiseeis	38	328 526	.	.
15.51	Milchverarbeitung	16	325 188	.	.
15.52	H.v. Speiseeis	22	3 338	19	2 589
15.6	Mahl- u. Schälmaschinen, H.v. Stärke u. Stärkeerzeugnissen	22	281 187	17	5 850
15.7	H.v. Futtermitteln	26	58 043	10	1 326
15.8	Sonst. Ernährungsgewerbe (oh. Getränkeherstellung)	531	477 593	451	132 448
15.81	H.v. Backwaren (oh. Dauerbackwaren)	489	333 966	432	122 557
15.82	H.v. Dauerbackwaren	11	54 761	.	.
15.83	H.v. Zucker	.	.	-	-
15.84	H.v. Süßwaren (oh. Dauerbackwaren)	8	64 536	.	.
15.85	H.v. Teigwaren	.	.	.	.
15.86	Verarbeitung von Kaffee u. Tee, H.v. Kaffee-Ersatz	.	.	.	.
15.87	H.v. Würzmitteln u. Saucen	.	.	-	-
15.89	H.v. sonst. Nahrungsmitteln (oh. Getränke)	11	4 029	.	.
15.9	H.v. Getränken	39	943 824	8	831
15.96	H.v. Bier	11	18 767	-	-
DB	Textil- u. Bekleidungsgewerbe	118	43 444	95	9 121
17	Textilgewerbe	50	34 052	34	4 969
17.3	Textilveredlung	.	.	8	1 038
17.4	H.v. konfektionierten Textilwaren (oh. Bekleidung)	.	.	8	874
17.5	Sonst. Textilgewerbe (oh. H.v. Maschenware)	25	27 966	15	2 901
17.6	H.v. gewirktem u. gestricktem Stoff	.	.	.	.
17.7	H.v. gewirkten u. gestrickten Fertigerzeugnissen	.	.	.	.
18	Bekleidungsgewerbe	68	9 392	61	4 151
18.2	H.v. Bekleidung (oh. Lederbekleidung)	56	8 167	.	.
18.21	H.v. Arbeits- u. Berufsbekleidung	.	.	-	-
18.22	H.v. Oberbekleidung (oh. Arbeits- u. Berufsbekleidung)	36	2 032	.	.
18.23	H.v. Wäsche	.	.	.	.
18.24	H.v. sonst. Bekleidung u. Bekleidungszubehör	11	1 432	8	632
18.3	Zurichtung u. Färben von Fellen, H.v. Pelzwaren	12	1 225	.	.
DC / 19	Ledergewerbe	.	.	46	6 560
19.1	H.v. Leder u. Lederfaserstoff	.	.	.	.
19.2	Lederverarbeitung (oh. H.v. Lederbekleidung u. Schuhen)	.	.	.	.
19.3	H.v. Schuhen	33	9 537	23	4 358
DD / 20	Holzgewerbe (oh. H.v. Möbeln)	320	286 633	211	49 109
20.1	Säge-, Hobel- u. Holzimprägnierwerke	30	19 185	18	3 946
20.2	H.v. Furnier-, Sperrholz-, Holzfaser- u. Holzspanplatten	.	.	.	.
20.3	H.v. Konstruktions-, Fertigbauteilen, Ausbauelementen u. Fertigteilbauten a. Holz	202	124 724	.	.
20.4	H.v. Verpackungsmitteln, Lagerbehältern u. Ladungsträgern aus Holz	.	.	10	3 904
20.5	H.v. Holzwaren a.n.g., sowie von Kork-, Flecht- u. Korbwaren (oh. H.v. Möbeln)	67	13 180	56	9 673
DE	Papier-, Verlags- u. Druckgewerbe	332	657 130	189	40 176
21	Papiergewerbe	32	367 219	9	1 474
21.1	H.v. Holz- u. Zellstoff, Papier, Karton u. Pappe	.	.	.	.
21.2	H.v. Waren aus Papier, Karton u. Pappe	.	.	.	.
22	Verlags-, Druckgewerbe, Vervielfältigung v. bespielten Ton-, Bild- u. Datenträgern	300	289 911	180	38 702
22.1	Verlagsgewerbe	66	158 161	28	7 463
22.11	Verlegen von Büchern	12	1 244	7	771
22.12	Verlegen von Zeitungen	15	127 971	.	.
22.13	Verlegen von Zeitschriften	.	.	.	.

und deren Umsätze mit der Rechtsform						Kenn- zeich- nung
Personengesellschaften		Kapitalgesellschaften		sonstige Rechtsformen		
Anzahl	1 000 EUR	Anzahl	1 000 EUR	Anzahl	1 000 EUR	
5	1 791	9	197 697	.	.	15.5
.	.	.	.	.	.	15.51
.	.	.	.	-	-	15.52
.	.	.	.	-	-	15.6
.	.	11	24 525	.	.	15.7
29	40 873	46	301 060	5	3 212	15.8
.	.	29	199 338	.	.	15.81
.	.	.	.	-	-	15.82
.	.	-	-	-	-	15.83
-	-	.	.	-	-	15.84
-	-	-	-	-	-	15.85
-	-	.	.	-	-	15.86
.	.	.	.	.	.	15.87
.	.	.	.	.	.	15.89
.	.	.	.	.	.	15.9
.	.	.	.	-	-	15.96
7	6 232	.	.	.	.	DB
.	.	.	.	-	-	17
.	.	.	.	-	-	17.3
.	.	.	.	-	-	17.4
.	.	.	.	-	-	17.5
-	-	-	-	-	-	17.6
-	-	-	-	-	-	17.7
.	.	.	.	.	.	18
.	.	.	.	.	.	18.2
.	.	-	-	-	-	18.21
-	-	-	-	.	.	18.22
-	-	-	-	-	-	18.23
.	.	.	.	-	-	18.24
.	.	-	-	-	-	18.3
.	.	11	6 914	-	-	DC / 19
-	-	.	.	-	-	19.1
-	-	.	.	-	-	19.2
.	.	.	.	-	-	19.3
.	.	66	198 221	.	.	DD / 20
3	2 152	9	13 087	-	-	20.1
.	.	.	.	-	-	20.2
						20.3
32	29 693	43	62 585	.	.	20.4
.	.	.	.	-	-	20.5
.	.	7	2 923	.	.	
44	99 012	99	517 942	-	-	DE
9	56 331	14	309 414	-	-	21
.	.	.	.	-	-	21.1
.	.	.	.	-	-	21.2
						22
35	42 681	85	208 528	-	-	
.	.	.	.	-	-	22.1
.	.	.	.	-	-	22.11
.	.	.	.	-	-	22.12
-	-	.	.	-	-	22.13

Kenn- zeich- nung	Wirtschaftszweig	Steuer- pflichtige	Lieferungen u. Leistungen	Davon Umsatzsteuerpflichtige	
		Anzahl	1 000 EUR	Einzelunternehmen	
				Anzahl	1 000 EUR
22.14	Verlegen von bespielten Tonträgern u. Musikalien	.	.	.	.
22.15	Sonst. Verlagsgewerbe	.	.	12	5 607
22.2	Druckgewerbe	.	.	148	30 949
22.21	Drucken von Zeitungen	.	.	3	241
22.22	Drucken anderer Druckerzeugnisse	172	108 562	116	27 848
22.23	Druckweiterverarbeitung	15	1 855	.	.
22.24	Druck- u. Medienvorstufe	20	7 605	.	.
22.25	Erbrg.v. sonst. druckbezogenen Dienstleistungen	14	2 907	5	439
22.3	Vervielfältigung von bespielten Ton-, Bild- u. Datenträgern	.	.	4	290
DF / 23	Kokerei, Mineralölverarbeitung, Herstellung u. Verarbeitung v. Spalt- u. Brutstoffen	.	.	.	.
23.1	Kokerei	.	.	.	.
23.2	Mineralölverarbeitung	.	.	.	.
23.3	Herstellung u. Verarbeitung von Spalt- u. Brutstoffen	.	.	.	.
DG / 24	H.v. chemischen Erzeugnissen	155	3 130 314	28	23 133
24.1	H.v. chemischen Grundstoffen	58	2 559 112	.	.
24.2	H.v. Schädlingsbekämpfungs-, Pflanzenschutz- u. Desinfektionsmitteln	.	.	.	.
24.3	H.v. Anstrichmitteln, Druckfarben u. Kitten	.	.	.	.
24.4	H.v. pharmazeutischen Erzeugnissen	17	142 925	.	.
24.5	H.v. Seifen, Wasch-, Reinigungs- u. Körperpflegemitteln sowie v. Duftstoffen	16	22 031	.	.
24.6	H.v. sonst. chemischen Erzeugnissen	48	380 213	.	.
24.7	H.v. Chemiefasern	.	.	.	.
DH / 25	H.v. Gummi- u. Kunststoffwaren	222	773 942	83	38 499
25.1	H.v. Gummiwaren	80	90 666	51	20 610
25.2	H.v. Kunststoffwaren	142	683 276	32	17 890
25.21	H.v. Platten, Folien, Schläuchen u. Profilen aus Kunststoffen	27	237 072	.	.
25.22	H.v. Verpackungsmitteln aus Kunststoffen	6	13 657	.	.
25.23	H.v. Baubedarfsartikeln aus Kunststoffen	52	77 808	14	9 777
25.24	H.v. sonst. Kunststoffwaren	57	354 738	14	5 387
DI / 26	Glasgewerbe, H.v. Keramik, Verarbeitung von Steinen u. Erden	376	639 699	198	40 827
26.1	H.v. Glas u. Glaswaren	39	106 246	18	2 901
26.2	H.v. keramischen Erzeugnissen (oh. H.v. Ziegeln u. Baukeramik)	32	10 932	22	1 655
26.3	H.v. keramischen Wand- u. Bodenfliesen u. -platten	.	.	6	598
26.4	H.v. Ziegeln u. sonst. Baukeramik	.	.	.	.
26.6	H.v. Erzeugnissen aus Beton, Zement u. Gips	109	377 533	25	7 396
26.61	H.v. Erzeugnissen a. Beton, Zement u. aus Kalksandstein für den Bau	59	207 125	19	5 828
26.62	H.v. Gipserzeugnissen für den Bau	.	.	.	.
26.63	H.v. Frischbeton (Transportbeton)	.	.	.	.
26.64	H.v. Mörtel u. anderem Beton (Trockenbeton)	.	.	.	.
26.66	H.v. Erzeugnissen aus Beton, Zement u. Gips a.n.g.	21	54 333	.	.
26.7	Be- u. Verarbeitung von Naturwerksteinen u. Natursteinen a.n.g.	175	71 978	124	27 105
26.70.1	Steinbildhauerei u. Steinmetzerei	138	31 240	.	.
26.70.2	Sonst. Be- u. Verarbeitung v. Naturwerksteinen u. Natursteinen a.n.g.	37	40 738	.	.
26.8	H.v. sonst. Erzeugnissen aus nicht metallischen Mineralien	.	.	.	.
DJ	Metallerzeugung u. -bearbeitung, H.v. Metallerzeugnissen	1 590	2 356 887	957	266 034
27	Metallerzeugung u. -bearbeitung	99	903 531	35	12 210
27.1	Erzeugung von Roheisen, Stahl u. Ferrolegierungen	20	10 467	.	.
27.2	H.v. Rohren	.	.	.	.
27.3	Sonst. erste Bearbeitung v. Eisen u. Stahl	.	.	.	.
27.4	Erzeugung u. erste Bearbeitung von NE-Metallen	34	556 036	14	2 622
27.5	Gießereien	25	271 004	.	.



und deren Umsätze mit der Rechtsform						Kenn- zeich- nung
Personengesellschaften		Kapitalgesellschaften		sonstige Rechtsformen		
Anzahl	1 000 EUR	Anzahl	1 000 EUR	Anzahl	1 000 EUR	
-	-	-	-	-	-	22.14
.	.	14	19 170	-	-	22.15
.	.	52	63 973	-	-	22.2
.	.	.	.	-	-	22.21
23	32 297	33	48 416	-	-	22.22
-	-	.	.	-	-	22.23
.	.	8	4 899	-	-	22.24
4	810	5	1 657	-	-	22.25
-	-	.	.	-	-	22.3
-	-	.	.	-	-	DF / 23
-	-	.	.	-	-	-
-	-	-	-	-	-	23.1
-	-	.	.	-	-	23.2
-	-	.	.	-	-	23.3
18	318 951	109	2 788 230	-	-	DG / 24
.	.	47	2 341 427	-	-	24.1
.	.	.	.	-	-	24.2
.	.	.	.	-	-	24.3
.	.	12	123 805	-	-	24.4
-	-	.	.	-	-	24.5
.	.	7	17 624	-	-	-
.	.	32	280 450	-	-	24.6
-	-	.	.	-	-	24.7
33	89 913	106	645 530	-	-	DH / 25
7	7 558	22	62 499	-	-	25.1
26	82 355	84	583 031	-	-	25.2
.	.	23	234 269	-	-	25.21
-	-	.	.	-	-	25.22
.	.	.	.	-	-	25.23
11	52 516	32	296 836	-	-	25.24
.	.	91	280 733	.	.	DI / 26
10	22 018	.	.	.	.	26.1
.	.	.	.	-	-	26.2
-	-	.	.	-	-	26.3
.	.	.	.	.	.	26.4
48	242 216	36	127 920	-	-	26.6
17	123 584	23	77 712	-	-	26.61
.	.	-	-	-	-	26.62
22	94 966	.	.	-	-	26.63
.	.	.	.	-	-	26.64
.	.	9	43 540	-	-	26.66
20	6 528	31	38 345	-	-	26.7
.	.	14	6 082	-	-	26.70.1
.	.	17	32 263	-	-	26.70.2
.	.	.	.	-	-	26.8
189	454 785	.	.	.	.	DJ
11	71 586	53	819 736	-	-	27
.	.	7	6 554	-	-	27.1
.	.	12	46 098	-	-	27.2
-	-	.	.	-	-	27.3
.	.	.	.	-	-	27.4
.	.	17	265 111	-	-	27.5

Kenn- zeich- nung	Wirtschaftszweig	Steuer- pflichtige	Lieferungen u. Leistungen	Davon Umsatzsteuerpflichtige	
				Einzelunternehmen	
		Anzahl	1 000 EUR	Anzahl	1 000 EUR
28	H.v. Metallerzeugnissen	1 491	1 453 356	922	253 825
28.1	Stahl- u. Leichtmetallbau	398	596 151	.	.
28.11	H.v. Metallkonstruktionen	219	466 845	.	.
28.12	H.v. Ausbauelementen aus Metall	179	129 306	68	24 786
28.2	H.v. Metallbehältern >300 l Fassungsvermögen; H.v. Heizkörpern u. -kesseln für Zentralheizungen	28	65 360	.	.
28.3	H.v. Dampfkesseln (oh. Zentralheizungskessel)	9	133 534	-	-
28.4	H.v. Schmiede-, Press-, Zieh- u. Stanzteilen, gewalzten Ringen u.Ä.	29	75 049	19	4 445
28.5	Oberflächenveredlung u. Wärmebehandlung; Mechanik a.n.g.	781	342 390	.	.
28.51	Oberflächenveredlung u. Wärmebehandlung	73	109 996	20	5 154
28.52	Mechanik a.n.g.	708	232 394	.	.
28.52.1	Schlosserei u. Schweißerei	578	189 736	495	104 573
28.52.2	Schleiferei u. Dreherei	62	32 810	47	7 757
28.52.3	Beschlag- u. Kunstschmieden	68	9 849	.	.
28.6	H.v. Schneidwaren, Werkzeugen, Schlössern u. Beschlägen aus unedlen Metallen	114	90 015	74	17 694
28.61	H.v. Schneidwaren u. Bestecken aus unedlen Metallen	.	.	.	.
28.62	H.v. Werkzeugen	55	60 776	.	.
28.63	H.v. Schlössern u. Beschlägen aus unedlen Metallen	.	.	49	6 268
28.7	H.v. sonst. Metallwaren	132	150 857	65	51 345
28.71	H.v. Metallbehältern mit einem Fassungsvermögen von 300 l o. weniger	.	.	.	.
28.72	H.v. Verpackungen u. Verschlüssen aus Eisen, Stahl u. NE-Metall	.	.	-	-
28.73	H.v. Drahtwaren	9	19 125	-	-
28.74	H.v. Schrauben, Nieten, Ketten u. Federn	.	.	.	.
28.75	H.v. sonst. Metallwaren a.n.g.	111	106 995	61	50 034
DK / 29	Maschinenbau	438	1 159 956	133	114 558
29.1	H.v. Maschinen für die Erzeugung u. Nutzung von mechanischer Energie (oh. Motoren für Luft- u. Straßenfahrzeuge)	85	444 853	25	46 775
29.11	H.v. Verbrennungsmotoren u. Turbinen (oh. Motoren f. Luft- u. Straßenfahrzeuge)	.	.	-	-
29.12	H.v. Pumpen u. Kompressoren	.	.	10	3 187
29.13	H.v. Armaturen	27	88 171	.	.
29.14	H.v. Lagern, Getrieben, Zahnrädern u. Antriebselementen	25	253 219	.	.
29.2	H.v. sonst. nicht wirtschaftszweigspezifischen Maschinen	111	237 246	34	15 146
29.21	H.v. Öfen u. Brennern	.	.	.	.
29.22	H.v. Hebezeugen u. Fördermitteln	27	144 543	7	2 991
29.23	H.v. kälte- u. lufttechnischen Erzeugnissen nicht für den Haushalt	27	46 478	.	.
29.24	H.v. sonst. nicht wirtschaftszweigspezifischen Maschinen a.n.g.	.	.	.	.
29.3	H.v. land- u. forstwirtschaftl. Maschinen	53	51 346	.	.
29.4	H.v. Werkzeugmaschinen	53	90 403	16	11 335
29.5	H.v. Maschinen für sonst. bestimmte Wirtschaftszweige	122	307 845	34	35 387
29.51	H.v. Maschinen für die Metallerzeugung, v. Walzwerkseinrichtungen u. Gießmaschinen	.	.	-	-
29.52	H.v. Bergwerks-, Bau- u. Baustoffmaschinen	19	46 899	7	2 318
29.53	H.v. Maschinen für das Ernährungsgewerbe u. die Tabakverarbeitung	19	55 786	.	.
29.54	H.v. Maschinen für das Textil-, Bekleidungs- u. Ledergewerbe	.	.	-	-
29.55	H.v. Maschinen für das Papiergewerbe	.	.	.	.
29.56	H.v. Maschinen für bestimmte Wirtschaftszweige a.n.g.	71	190 629	17	7 268
29.6	H.v. Waffen u. Munition	.	.	3	191
29.7	H.v. Haushaltsgeräten a.n.g.	.	.	.	.

und deren Umsätze mit der Rechtsform						Kenn- zeich- nung
Personengesellschaften		Kapitalgesellschaften		sonstige Rechtsformen		
Anzahl	1 000 EUR	Anzahl	1 000 EUR	Anzahl	1 000 EUR	
178	383 199	.	.	.	.	28
79	174 152	188	369 646	.	.	28.1
49	142 434	107	296 843	.	.	28.11
30	31 718	81	72 803	-	-	28.12
						28.2
6	8 085	.	.	-	-	
.	.	.	.	-	-	28.3
.	.	.	.	-	-	28.4
55	90 901	98	124 991	.	.	28.5
13	38 469	40	66 372	-	-	28.51
42	52 432	58	58 619	.	.	28.52
30	38 300	.	.	.	.	28.52.1
.	.	.	.	-	-	28.52.2
.	.	-	-	-	-	28.52.3
						28.6
11	27 428	29	44 892	-	-	
-	-	-	-	-	-	28.61
.	.	.	.	-	-	28.62
.	.	.	.	-	-	28.63
22	22 481	45	77 031	-	-	28.7
						28.71
-	-	.	.	-	-	
-	-	.	.	-	-	28.72
.	.	.	.	-	-	28.73
-	-	.	.	-	-	28.74
.	.	.	.	-	-	28.75
64	187 362	241	858 036	-	-	DK / 29
						29.1
11	78 764	49	319 315	-	-	
						29.11
-	-	.	.	-	-	
.	.	.	.	-	-	29.12
.	.	18	62 334	-	-	29.13
.	.	14	201 313	-	-	29.14
18	33 421	59	188 679	-	-	29.2
-	-	.	.	-	-	29.21
.	.	.	.	-	-	29.22
.	.	17	43 675	-	-	29.23
8	8 066	26	27 765	-	-	29.24
.	.	29	42 979	-	-	29.3
5	25 510	32	53 557	-	-	29.4
23	46 568	65	225 890	-	-	29.5
						29.51
.	.	.	.	-	-	
.	.	.	.	-	-	29.52
.	.	8	28 941	-	-	29.53
.	.	.	.	-	-	29.54
.	.	.	.	-	-	29.55
17	44 122	37	139 240	-	-	29.56
.	.	.	.	-	-	29.6
.	.	.	.	-	-	29.7

Kenn- zeich- nung	Wirtschaftszweig	Steuer- pflichtige	Lieferungen u. Leistungen	Davon Umsatzsteuerpflichtige	
		Anzahl	1 000 EUR	Einzelunternehmen	
				Anzahl	1 000 EUR
DL	H.v. Büromaschinen, Datenverarbeitungsgeräten u. -einrichtungen; Elektrotechnik, Feinmechanik u. Optik	601	948 659	.	.
30	H.v. Büromaschinen, Datenverarbeitungsgeräten u. -einrichtungen	29	13 243	15	1 175
30.02	H.v. Datenverarbeitungsgeräten u. -einrichtungen	29	13 243	15	1 175
31	H.v. Geräten der Elektrizitätserzeugung, -verteilung u.Ä.	158	428 070	50	10 957
31.1	H.v. Elektromotoren, Generatoren u. Transformatoren	51	271 448	16	3 895
31.2	H.v. Elektrizitätsverteilungs- u. -schalteinrichtungen	39	71 423	10	3 374
31.3	H.v. isolierten Elektrokabeln, -leitungen u. -drähten	.	.	.	.
31.4	H.v. Akkumulatoren u. Batterien	.	.	.	.
31.5	H.v. elektrischen Lampen u. Leuchten	14	15 186	6	658
31.6	H.v. elektrischen Ausrüstungen a.n.g.	46	53 507	.	.
32	Rundfunk- u. Nachrichtentechnik	63	267 891	31	16 221
32.1	H.v. elektronischen Bauelementen	35	232 235	.	.
32.2	H.v. Geräten u. Einrichtungen der Telekommunikationstechnik	16	10 824	9	1 813
32.3	H.v. Rundfunkgeräten sowie phono- u. videotechnischen Geräten	12	24 832	.	.
33	Medizin-, Mess-, Steuer- u. Regelungstechnik, Optik, H.v. Uhren	351	239 455	.	.
33.1	H.v. medizinischen Geräten u. orthopädischen Erzeugnissen	248	146 084	.	.
33.10.1	H.v. elektromedizinischen Geräten u. Instrumenten	12	10 984	.	.
33.10.2	H.v. medizintechnischen Geräten	23	17 926	6	2 672
33.10.3	H.v. orthopädischen Erzeugnissen	53	41 772	40	25 177
33.10.4	Zahn technische Laboratorien	160	75 401	73	27 517
33.2	H.v. Mess-, Kontroll-, Navigations- u.ä. Instrumenten u. Vorrichtungen	61	58 275	22	5 868
33.3	H.v. industriellen Prozesssteuerungseinrichtungen	16	27 916	.	.
33.4	H.v. optischen u. fotografischen Geräten	.	.	17	2 056
33.40.1	H.v. augenoptischen Erzeugnissen	17	2 059	12	1 553
33.40.2	H.v. optischen Instrumenten	.	.	5	503
33.5	H.v. Uhren	.	.	.	.
DM	Fahrzeugbau	126	481 252	47	19 414
34	H.v. Kraftwagen u. Kraftwagenteilen	80	275 137	33	16 751
34.1	H.v. Kraftwagen u. Kraftwagenmotoren	.	.	.	.
34.2	H.v. Karosserien, Aufbauten u. Anhängern	.	.	.	.
34.3	H.v. Teilen u. Zubehör für Kraftwagen u. Kraftwagenmotoren	17	156 837	.	.
35	Sonst. Fahrzeugbau	46	206 114	14	2 663
35.1	Schiff- u. Bootsbau	.	.	.	.
35.2	Bahnindustrie	14	81 462	.	.
35.3	Luft- u. Raumfahrzeugbau	.	.	.	.
35.4	H.v. Krafträdern, Fahrrädern u. Behindertenfahrzeugen	.	.	3	587
35.5	Fahrzeugbau a.n.g.	12	9 913	.	.
DN	H.v. Möbeln, Schmuck, Musikinstrumenten, Sportgeräten, Spielwaren u. sonst. Erzeugnissen; Recycling	507	467 981	.	.
36	H.v. Möbeln, Schmuck, Musikinstrumenten, Sportgeräten, Spielwaren u. sonst. Erzeugnissen	311	239 298	.	.
36.1	H.v. Möbeln	186	175 976	122	34 822
36.11	H.v. Sitzmöbeln	70	43 214	57	17 337
36.12	H.v. Büro- u. Ladenmöbeln	20	16 563	.	.
36.13	H.v. Küchenmöbeln	.	.	12	6 541
36.14	H.v. sonst. Möbeln	78	105 673	43	7 837
36.15	H.v. Matratzen	.	.	.	.
36.2	H.v. Schmuck u.ä. Erzeugnissen	67	14 213	.	.
36.22	H.v. Schmuck, Gold- u. Silberschmiedewaren (oh. Phantasieschmuck)	67	14 213	.	.
36.3	H.v. Musikinstrumenten	16	1 243	.	.

und deren Umsätze mit der Rechtsform						Kenn- zeich- nung
Personengesellschaften		Kapitalgesellschaften		sonstige Rechtsformen		
Anzahl	1 000 EUR	Anzahl	1 000 EUR	Anzahl	1 000 EUR	
						DL
76	74 451	260	773 373	.	.	
.	.	.	.	-	-	30
.	.	.	.	-	-	30.02
18	36 263	90	380 849	-	-	31
5	4 169	30	263 383	-	-	31.1
.	.	.	.	-	-	31.2
.	.	.	.	-	-	31.3
-	-	.	.	-	-	31.4
.	.	.	.	-	-	31.5
.	.	27	39 349	-	-	31.6
.	.	.	.	-	-	32
.	.	20	227 893	-	-	32.1
.	.	.	.	-	-	32.2
.	.	.	.	-	-	32.3
51	30 426	131	136 548	.	.	33
38	21 047	84	60 763	.	.	33.1
.	.	5	1 937	-	-	33.10.1
.	.	.	.	-	-	33.10.2
.	.	.	.	.	.	33.10.3
23	10 438	64	37 446	-	-	33.10.4
8	6 172	31	46 236	-	-	33.2
.	.	.	.	-	-	33.3
.	.	.	.	-	-	33.4
.	.	.	.	-	-	33.40.1
-	-	.	.	-	-	33.40.2
-	-	.	.	-	-	33.5
14	55 280	65	406 558	-	-	DM
7	35 223	40	223 163	-	-	34
-	-	.	.	-	-	34.1
7	35 223	25	71 188	-	-	34.2
-	-	.	.	-	-	34.3
7	20 057	25	183 394	-	-	35
.	.	6	9 138	-	-	35.1
.	.	10	80 701	-	-	35.2
-	-	.	.	-	-	35.3
.	.	.	.	-	-	35.4
.	.	4	8 433	-	-	35.5
						DN
49	91 834	145	281 101	.	.	
						36
29	54 162	57	133 700	.	.	
20	31 246	.	.	.	.	36.1
.	.	.	.	.	.	36.11
.	.	8	11 871	-	-	36.12
.	.	.	.	-	-	36.13
11	16 943	24	80 893	-	-	36.14
-	-	-	-	-	-	36.15
.	.	5	4 649	-	-	36.2
						36.22
.	.	5	4 649	-	-	
.	.	.	.	-	-	36.3

Kenn- zeich- nung	Wirtschaftszweig	Steuer- pflichtige	Lieferungen u. Leistungen	Davon Umsatzsteuerpflichtige	
		Anzahl	1 000 EUR	Einzelunternehmen	
				Anzahl	1 000 EUR
36.4	H.v. Sportgeräten	.	.	.	.
36.5	H.v. Spielwaren	.	.	5	447
36.6	H.v. sonst. Erzeugnissen	33	46 355	23	6 886
37	Recycling	196	228 683	88	43 609
37.1	Recycling von metallischen Altmaterialien u. Reststoffen	84	75 931	.	.
37.2	Recycling von nicht metallischen Altmaterialien u. Reststoffen	112	152 751	.	.
<b>E</b>	<b>Energie- u. Wasserversorgung</b>	<b>259</b>	<b>2 835 509</b>	<b>27</b>	<b>5 679</b>
40	Energieversorgung	204	2 601 423	.	.
40.1	Elektrizitätsversorgung	.	.	.	.
40.11	Elektrizitätserzeugung	140	692 205	.	.
40.11.1	Elektrizitätserzeugung oh. Verteilung	.	.	.	.
40.11.2	Elektrizitätserzeugung a. Wärmekraft mit Fremdbezug zur Verteilung	.	.	.	.
40.11.3	Sonst. Elektrizitätserzeugung mit Fremdbezug zur Verteilung	14	7 040	.	.
40.11.4	Elektrizitätserzeugung a. Wärmekraft oh. Fremdbezug zur Verteilung	35	148 363	13	1 395
40.11.5	Sonst. Elektrizitätserzeugung oh. Fremdbezug zur Verteilung	79	76 334	7	2 750
40.12	Elektrizitätsübertragung	.	.	.	.
40.13	Elektrizitätsverteilung u. -handel	12	755 816	.	.
40.2	Gasversorgung	.	.	.	.
40.3	Wärmeversorgung	40	518 247	.	.
41	Wasserversorgung	55	234 087	.	.
<b>F / 45</b>	<b>Baugewerbe</b>	<b>10 892</b>	<b>4 225 089</b>	<b>7 110</b>	<b>1 274 405</b>
45.1	Vorbereitende Baustellenarbeiten	236	97 796	124	21 100
45.11	Abbruch-, Spreng- u. Entrümmerungsgewerbe, Erdbewegungsarbeiten	225	95 406	.	.
45.12	Test- u. Suchbohrung	11	2 390	.	.
45.2	Hoch- u. Tiefbau	2 879	2 064 436	1 356	348 285
45.21	Hochbau, Brücken- u. Tunnelbau u.Ä.	1 202	1 180 148	.	.
45.22	Dachdeckerei, Bauspenglerei, Abdichtungen u. Zimmerei	1 039	312 095	688	145 330
45.22.1	Dachdeckerei u. Bauspenglerei	583	219 873	343	96 338
45.22.2	Abdichtung gegen Wasser u. Feuchtigkeit	300	33 633	240	20 935
45.22.3	Zimmerei u. Ingenieurholzbau	156	58 590	105	28 058
45.23	Bau von Straßen, Bahnverkehrsstrecken, Rollbahnen u. Sportanlagen	185	286 920	61	27 451
45.23.1	Bau von Straßen, Rollbahnen u. Sportanlagen	175	261 088	.	.
45.23.2	Bau von Bahnverkehrsstrecken	10	25 832	.	.
45.24	Wasserbau	21	76 111	.	.
45.25	Sonst. spezialisierter Hoch- u. Tiefbau	432	209 162	207	47 560
45.25.1	Brunnenbau	33	12 056	17	1 983
45.25.2	Schachtbau	18	13 058	.	.
45.25.3	Schornstein-, Feuerungs- u. Industrieofenbau	41	28 008	20	6 094
45.25.4	Gerüstbau	141	50 762	75	19 184
45.25.5	Gebäudetrocknung	38	7 291	28	4 902
45.25.6	Sonst. spezial. Hoch- u. Tiefbau, a.n.g.	161	97 988	.	.
45.3	Bauinstallation	4 167	1 226 719	2 876	491 880
45.31	Elektroinstallation	1 494	431 126	1 070	198 025
45.32	Dämmung gegen Kälte, Wärme, Schall u. Erschütterung	561	85 787	407	37 901
45.33	Klempnerei, Gas-, Wasser-, Heizungs- u. Lüftungsinstallation	1 571	605 864	991	208 943
45.34	Sonst. Bauinstallation	541	103 943	408	47 012
45.4	Sonst. Ausbaugewerbe	3 580	800 255	2 739	407 084
45.41	Stuckateurgewerbe, Gipserei u. Verputzerei	130	23 612	90	12 834
45.42	Bautischlerei u. -schlosserei	1 082	239 370	872	146 842
45.43	Fußboden-, Fliesen u. Plattenlegerei, Raumausstattung	774	151 119	577	71 850
45.43.1	Parkettlegerei	.	.	21	2 238
45.43.2	Fliesen-, Platten- u. Mosaiklegerei	389	64 299	280	35 812

und deren Umsätze mit der Rechtsform						Kenn- zeich- nung
Personengesellschaften		Kapitalgesellschaften		sonstige Rechtsformen		
Anzahl	1 000 EUR	Anzahl	1 000 EUR	Anzahl	1 000 EUR	
-	-	-	-	-	-	36.4
-	-	-	-	-	-	36.5
-	-	-	-	-	-	36.6
20	37 672	88	147 401	-	-	37
-	-	22	39 083	-	-	37.1
-	-	66	108 318	-	-	37.2
96	372 004	89	2 352 058	47	105 768	E
-	-	80	2 223 279	-	-	40
90	175 536	-	-	-	-	40.1
-	-	28	523 272	-	-	40.11
-	-	-	-	-	-	40.11.1
-	-	-	-	-	-	40.11.2
-	-	-	-	-	-	40.11.3
15	3 290	7	143 678	-	-	40.11.4
56	64 082	16	9 502	-	-	40.11.5
-	-	-	-	-	-	40.12
-	-	-	-	-	-	40.13
-	-	-	-	-	-	40.2
-	-	32	321 388	-	-	40.3
-	-	9	128 779	-	-	41
1 242	667 534	2 506	2 259 448	34	23 702	F / 45
-	-	74	44 022	-	-	45.1
35	32 339	68	42 026	-	-	45.11
-	-	6	1 996	-	-	45.12
426	382 452	1 083	1 322 454	14	11 245	45.2
187	208 059	610	837 164	-	-	45.21
-	-	239	138 725	-	-	45.22
-	-	180	101 184	-	-	45.22.1
36	3 352	24	9 346	-	-	45.22.2
16	2 338	35	28 195	-	-	45.22.3
52	89 100	-	-	-	-	45.23
47	77 981	67	155 918	-	-	45.23.1
5	11 119	-	-	-	-	45.23.2
8	8 497	-	-	-	-	45.24
-	-	153	109 147	-	-	45.25
7	2 338	9	7 734	-	-	45.25.1
-	-	8	8 910	-	-	45.25.2
-	-	-	-	-	-	45.25.3
25	7 615	41	23 963	-	-	45.25.4
-	-	-	-	-	-	45.25.5
26	33 295	72	49 862	-	-	45.25.6
414	136 521	869	593 081	8	5 238	45.3
136	49 672	-	-	-	-	45.31
80	8 034	74	39 852	-	-	45.32
132	61 058	-	-	-	-	45.33
66	17 757	67	39 174	-	-	45.34
357	105 076	-	-	-	-	45.4
22	5 796	18	4 982	-	-	45.41
104	27 698	106	64 830	-	-	45.42
93	23 911	104	55 358	-	-	45.43
-	-	-	-	-	-	45.43.1
54	7 831	55	20 655	-	-	45.43.2

Kenn- zeich- nung	Wirtschaftszweig	Steuer- pflichtige	Lieferungen u. Leistungen	Davon Umsatzsteuerpflichtige	
		Anzahl	1 000 EUR	Einzelunternehmen	
				Anzahl	1 000 EUR
45.43.3	Estrichlegerei	26	6 699	.	.
45.43.4	Sonst. Fußbodenlegerei u. -kleberei	220	28 111	181	19 614
45.43.5	Tapetenkleberei	.	.	.	.
45.43.6	Raumausstattung o.a.S.	104	28 206	77	9 961
45.44	Maler- u. Glasergewerbe	760	182 472	583	90 061
45.44.1	Maler- u. Lackierergewerbe	676	165 617	515	78 166
45.44.2	Glasergewerbe	84	16 854	68	11 895
45.45	Baugewerbe a.n.g.	834	203 682	617	85 497
45.45.1	Fassadenreinigung	17	6 442	10	3 461
45.45.3	Ausbaugewerbe a.n.g.	817	197 240	607	82 036
45.5	Verm.v. Baumaschinen u. -geräten mit Bedienungspersonal	30	35 883	15	6 056
<b>G</b>	<b>Handel; Instandhaltung u. Reparatur von Kfz u. Gebrauchsgütern</b>	<b>15 979</b>	<b>11 339 236</b>	<b>12 836</b>	<b>4 354 163</b>
50	Kfz-Handel; Instandhaltung u. Reparatur von Kfz; Tankstellen	2 994	3 228 660	2 129	1 172 036
50.1	Handel mit Kraftwagen	1 203	2 350 209	715	641 968
50.10.1	Handelsvermittlung von Kraftwagen	97	73 716	66	20 287
50.10.2	Gh.m. Kraftwagen	78	237 526	20	31 883
50.10.3	Eh.m. Kraftwagen	1 028	2 038 967	629	589 799
50.2	Instandhaltung u. Reparatur von Kraftwagen	1 025	362 548	794	208 958
50.20.3	Lackierung von Kraftwagen	128	42 590	89	25 920
50.20.4	Autowaschanlagen	66	12 609	57	8 002
50.20.5	Instandhaltung u. Reparatur von Kraftwagen (oh. Lackierung u. Autowäsche)	831	307 349	648	175 037
50.3	Handel mit Kraftwagenteilen u. -zubehör	347	136 517	281	56 464
50.30.1	Handelsvermittlung von Kraftwagenteilen u. -zubehör	24	4 032	.	.
50.30.2	Gh.m. Kraftwagenteilen u. -zubehör	25	20 626	.	.
50.30.3	Eh.m. Kraftwagenteilen u. -zubehör	298	111 859	247	50 893
50.4	Handel mit Krädern, Kradteilen u. -zubehör; Instandhaltung u. Reparatur v. Krädern	129	47 215	104	35 365
50.5	Tankstellen	290	332 171	235	229 281
51	Handelsvermittlung u. Gh. (oh. Handel mit Kfz)	2 913	3 877 732	1 897	500 131
51.1	Handelsvermittlung	1 382	209 091	1 217	139 648
51.11	Handelsvermittlung v. landwirtschaftlichen Grundstoffen, lebenden Tieren, textilen Rohstoffen u. Halbwaren	26	4 436	21	2 155
51.12	Handelsvermittlung v. Brennstoffen, Erzen, Metallen u. technischen Chemikalien	24	5 892	21	4 295
51.13	Handelsvermittlung von Holz, Baustoffen u. Anstrichmitteln	186	30 048	160	20 920
51.14	Handelsvermittlung v. Maschinen, techn. Bedarf, Wasser- u. Luftfahrzeugen	194	49 311	156	28 882
51.15	Handelsvermittlung v. Möbeln, Einrichtungs- u. Haushaltsgegen- ständen, Eisen- u. Metallwaren	160	21 239	145	14 534
51.16	Handelsvermittlung von Textilien, Bekleidung, Schuhen u. Lederwaren	98	10 348	92	7 263
51.17	Handelsvermittlung von Nahrungsmitteln, Getränken u. Tabakwaren	86	7 601	80	5 506
51.18	Handelsvermittlung von Waren a.n.g.	420	45 975	385	37 995
51.19	Handelsvermittlung von Waren o.a.S.	188	34 242	157	18 096
51.2	Gh.m. landwirtschaftlichen Grundstoffen u. lebenden Tieren	112	491 605	58	37 440
51.21	Gh.m. Getreide, Saatgut u. Futtermitteln	49	399 663	18	23 485
51.22	Gh.m. Blumen u. Pflanzen	36	52 848	26	7 909
51.23	Gh.m. lebenden Tieren	.	.	14	6 046
51.24	Gh.m. Häuten, Fellen u. Leder	.	.	-	-
51.3	Gh.m. Nahrungsmitteln, Getränken u. Tabakwaren	233	704 874	113	73 410
51.31	Gh.m. Obst, Gemüse u. Kartoffeln	37	75 801	.	.



und deren Umsätze mit der Rechtsform						Kenn- zeich- nung
Personengesellschaften		Kapitalgesellschaften		sonstige Rechtsformen		
Anzahl	1 000 EUR	Anzahl	1 000 EUR	Anzahl	1 000 EUR	
						45.43.3
21	4 625	18	3 872	-		45.43.4
-	-	-	-	-		45.43.5
13	10 666	14	7 580	-		45.43.6
55	27 436	113	58 102	9	6 873	45.44
45	24 689	107	55 889	9	6 873	45.44.1
10	2 747	6	2 213	-		45.44.2
83	20 235	.	.	.		45.45
.	.	.	.	-		45.45.1
.	.	126	96 338	.		45.45.3
.	.	.	.	-		45.5
						G
1 187	2 459 918	1 895	4 170 042	61	355 113	
345	770 187	.	.	.		50
182	662 676	.	.	.		50.1
10	11 775	21	41 654	-		50.10.1
21	92 894	.	.	.		50.10.2
151	558 007	248	891 161	-		50.10.3
103	55 411	128	98 178	-		50.2
.	.	.	.	-		50.20.3
.	.	.	.	-		50.20.4
						50.20.5
81	49 763	102	82 549	-		
32	21 490	.	.	.		50.3
.	.	.	.	-		50.30.1
.	.	.	.	.		50.30.2
29	12 624	22	48 342	-		50.30.3
						50.4
11	3 335	14	8 515	-		
17	27 274	38	75 616	-		50.5
235	1 051 987	749	2 172 861	32	152 751	51
55	17 485	.	.	.		51.1
						51.11
.	.	.	.	-		
						51.12
-	-	.	.	.		
.	.	18	5 768	.		51.13
						51.14
9	3 352	29	17 077	-		
						51.15
.	.	.	.	-		
.	.	.	.	-		51.16
.	.	.	.	-		51.17
20	2 072	.	.	.		51.18
9	5 339	22	10 806	-		51.19
12	46 853	34	380 371	8	26 940	51.2
8	40 814	.	.	.		51.21
.	.	.	.	.		51.22
.	.	6	15 494	.		51.23
-	-	.	.	-		51.24
.	.	89	469 116	.		51.3
.	.	22	47 270	-		51.31

Kenn- zeich- nung	Wirtschaftszweig	Steuer- pflichtige	Lieferungen u. Leistungen	Davon Umsatzsteuerpflichtige	
		Anzahl	1 000 EUR	Einzelunternehmen	
				Anzahl	1 000 EUR
51.32	Gh.m. Fleisch, Fleischwaren, Geflügel u. Wild	23	118 027	7	1 642
51.33	Gh.m. Milch, Milcherzeugnissen, Eiern, Speiseölen u. Nahrungsfetten	13	199 031	4	1 297
51.34	Gh.m. Getränken	102	234 670	60	41 789
51.35	Gh.m. Tabakwaren	.	.	.	.
51.36	Gh.m. Zucker, Süßwaren und Backwaren	.	.	4	4 202
51.37	Gh.m. Kaffee, Tee, Kakao u. Gewürzen	.	.	.	.
51.38	Gh.m. sonst. Nahrungsmitteln	17	22 227	6	2 012
51.39	Gh.m. Nahrungsmitteln, Getränken u. Tabakwaren o.a.S.	24	30 969	.	.
51.4	Gh.m. Gebrauchs- u. Verbrauchsgütern	280	483 389	141	57 044
51.41	Gh.m. Textilien	49	23 379	37	8 120
51.42	Gh.m. Bekleidung u. Schuhen	.	.	14	3 359
51.43	Gh.m. elektrischen Haushaltsgeräten u. Geräten der Unterhaltungselektronik	50	87 937	20	6 811
51.44	Gh.m. Haushaltswaren aus Metall, keramischen Erzeugnissen usw.	24	19 253	15	2 997
51.45	Gh.m. kosmetischen Erzeugnissen u. Körperpflegemitteln	.	.	.	.
51.46	Gh.m. pharmazeutischen, medizinischen u. orthopädischen Erzeugnissen	33	117 961	.	.
51.46.1	Gh.m. pharmazeutischen Erzeugnissen	10	102 752	.	.
51.46.2	Gh.m. medizinischen u. orthopädischen Artikeln u. Laborbedarf	15	11 045	.	.
51.46.3	Gh.m. Dentalbedarf	8	4 164	.	.
51.47	Gh.m. sonst. Gebrauchs- u. Verbrauchsgütern	96	220 378	45	13 476
51.47.1	Gh.m. nicht elektrischen Haushaltsgeräten	.	.	.	.
51.47.2	Gh.m. Spielwaren u. Musikinstrumenten	.	.	.	.
51.47.3	Gh.m. Fahrrädern, Fahrradteilen u. -zubehör, Sport- u. Campingartikeln (oh. Campingmöbel)	12	5 347	.	.
51.47.4	Gh.m. Uhren, Edelmetallwaren u. Schmuck	.	.	.	.
51.47.5	Gh.m. Leder- u. Täschnerwaren, Geschenk- u. Werbeartikeln	15	7 241	11	1 288
51.47.6	Gh.m. Möbeln, Einrichtungsgegenständen, Antiquitäten u. Bodenbelägen	19	11 180	.	.
51.47.7	Gh.m. feinmechanischen, Foto- u. optischen Erzeugnissen	.	.	.	.
51.47.8	Gh.m. Karton, Papier, Pappe, Schreibwaren, Bürobedarf, Büchern, Zeitungen usw.	28	166 552	9	2 487
51.5	Gh.m. nicht landwirtschaftlichen Halbwaren, Altmaterialien u. Reststoffen	529	1 555 622	209	136 911
51.51	Gh.m. festen Brennstoffen u. Mineralölerzeugnissen	39	685 639	13	51 425
51.52	Gh.m. Erzen, Metallen u. Metallhalbzeug	.	.	9	7 584
51.53	Gh.m. Holz, Baustoffen, Anstrichmitteln u. Sanitärkeramik	278	450 187	98	47 769
51.53.1	Gh.m. Holz, Baustoffen, Anstrichmitteln u. Sanitärkeramik o.a.S.	58	90 110	27	16 096
51.53.2	Gh.m. Roh- u. Schnittholz	.	.	.	.
51.53.3	Gh.m. sonst. Holzhalbwaren sowie Bauelementen aus Holz	22	25 371	7	656
51.53.4	Gh.m. Baustoffen u. Bauelementen aus mineralischen Stoffen	160	253 817	52	26 167
51.53.5	Gh.m. Flachglas	.	.	.	.
51.53.6	Gh.m. Anstrichmitteln	5	4 789	.	.
51.53.7	Gh.m. Sanitärkeramik	14	11 433	.	.
51.54	Gh.m. Metall- u. Kunststoffwaren für Bauzwecke sowie Installationsbedarf für Gas, Wasser u. Heizung	103	221 630	46	16 460
51.55	Gh.m. chemischen Erzeugnissen	34	100 029	.	.
51.56	Gh.m. sonst. Halbwaren	.	.	.	.
51.57	Gh.m. Altmaterialien u. Reststoffen	46	47 371	33	10 018
51.8	Gh.m. Maschinen, Ausrüstungen u. Zubehör	294	328 926	120	43 123
51.81	Gh.m. Werkzeugmaschinen	24	16 875	11	3 051
51.82	Gh.m. Bergwerks-, Bau- u. Baustoffmaschinen	32	31 425	.	.

und deren Umsätze mit der Rechtsform						Kenn- zeich- nung
Personengesellschaften		Kapitalgesellschaften		sonstige Rechtsformen		
Anzahl	1 000 EUR	Anzahl	1 000 EUR	Anzahl	1 000 EUR	
7	68 643	9	47 743	-	-	51.32
.	.	.	.	.	.	51.33
8	10 127	34	182 755	-	-	51.34
.	.	.	.	-	-	51.35
.	.	6	13 789	-	-	51.36
-	-	.	.	-	-	51.37
.	.	.	.	.	.	51.38
.	.	4	9 453	-	-	51.39
33	184 735	.	.	.	.	51.4
.	.	.	.	.	.	51.41
.	.	.	.	.	.	51.42
.	.	.	.	.	.	51.43
.	.	22	40 508	.	.	51.44
.	.	.	.	-	-	51.45
.	.	-	-	-	-	51.46
.	.	20	22 086	-	-	51.46.1
.	.	.	.	-	-	51.46.2
.	.	12	9 276	-	-	51.46.3
.	.	.	.	-	-	51.47
14	67 850	.	.	.	.	51.47.1
-	-	.	.	-	-	51.47.2
-	-	.	.	-	-	51.47.3
-	-	.	.	-	-	51.47.4
.	.	.	.	-	-	51.47.5
.	.	.	.	.	.	51.47.6
.	.	9	1 948	-	-	51.47.7
.	.	.	.	-	-	51.47.8
.	.	.	.	-	-	51.5
70	622 348	240	720 340	10	76 023	51.51
.	.	20	216 617	.	.	51.52
.	.	11	35 668	-	-	51.53
44	174 229	.	.	.	.	51.53.1
8	13 487	.	.	.	.	51.53.2
.	.	5	6 591	.	.	51.53.3
.	.	11	15 104	.	.	51.53.4
28	94 181	80	133 469	-	-	51.53.5
-	-	.	.	-	-	51.53.6
-	-	.	.	-	-	51.53.7
.	.	9	6 179	-	-	51.54
.	.	46	153 613	.	.	51.55
.	.	20	50 918	.	.	51.56
.	.	.	.	-	-	51.57
.	.	.	.	-	-	51.8
.	.	143	244 276	.	.	51.81
-	-	13	13 825	-	-	51.82
.	.	14	14 480	-	-	

Kenn- zeich- nung	Wirtschaftszweig	Steuer- pflichtige	Lieferungen u. Leistungen	Davon Umsatzsteuerpflichtige	
		Anzahl	1 000 EUR	Einzelunternehmen	
				Anzahl	1 000 EUR
51.83	Gh.m. Textil-, Näh- u. Strickmaschinen	.	.	.	.
51.84	Gh.m. Datenverarbeitungsgeräten, peripheren Einheiten u. Software	.	.	6	994
51.85	Gh.m. sonst. Büromaschinen u. Büromöbeln	23	16 206	.	.
51.85.1	Gh.m. sonst. Büromaschinen	15	7 729	7	1 323
51.85.2	Gh.m. Büromöbeln	8	8 476	.	.
51.86	Gh.m. elektronischen Bauelementen	.	.	.	.
51.87	Gh.m. sonst. Maschinen, Ausrüstungen u. Zubehör (oh. landwirtschaftl. Maschinen)	122	117 440	54	18 942
51.88	Gh.m. landwirtschaftlichen Maschinen u. Geräten	67	132 908	23	14 544
51.9	Sonst. Großhandel	83	104 225	39	12 554
52	Eh (oh. Handel mit Kfz u. oh. Tankstellen); Reparatur von Gebrauchsgütern	10 072	4 232 845	8 810	2 681 995
52.1	Eh.m. Waren verschiedener Art (in Verkaufsräumen)	1 399	1 091 181	1 265	433 046
52.11	Eh.m. Waren verschiedener Art, Hauptrichtung Nahrungsmittel, Getränke u. Tabakwaren	783	926 254	712	343 846
52.12	Sonst. Eh.m. Waren verschiedener Art	616	164 927	553	89 200
52.2	Fach-Eh.m. Nahrungsmitteln, Getränken u. Tabakwaren (in Verkaufsräumen)	1 058	286 114	983	234 554
52.21	Eh.m. Obst, Gemüse u. Kartoffeln	169	36 782	163	33 667
52.22	Eh.m. Fleisch, Fleischwaren, Geflügel u. Wild	175	59 509	143	31 129
52.23	Eh.m. Fisch, Meeresfrüchten u. Fischerzeugnissen	28	3 822	28	3 822
52.24	Eh.m. Back- u. Süßwaren	119	17 104	113	16 310
52.24.1	Eh.m. Backwaren	108	15 110	.	.
52.24.2	Eh.m. Süßwaren	11	1 994	.	.
52.25	Eh.m. Getränken	346	52 985	323	44 786
52.26	Eh.m. Tabakwaren	62	26 823	58	23 851
52.27	Sonst. Fach-Eh.m. Nahrungsmitteln	159	89 088	155	80 988
52.27.1	Eh.m. Reformwaren	20	5 867	.	.
52.27.5	Sonst. Fach-Eh.m. Nahrungsmitteln (oh. Reformwaren)	139	83 222	.	.
52.3	Apotheken; Fach-Eh.m. medizinischen, orthopädischen u. kosmetischen Artikeln (in Verkaufsräumen)	835	1 109 215	770	1 020 243
52.31	Apotheken	591	990 340	581	972 733
52.32	Eh.m. medizinischen u. orthopädischen Artikeln	111	87 641	61	21 898
52.33	Eh.m. Parfümwaren u. Körperpflegemitteln	133	31 234	128	25 613
52.33.1	Eh.m. kosmetischen Erzeugnissen u. Körperpflegemitteln (oh. Drogerieartikel)	52	9 794	.	.
52.33.2	Eh.m. Drogerieartikeln	81	21 440	.	.
52.4	Sonst. Fach-Eh. (in Verkaufsräumen)	5 249	1 423 043	4 373	740 994
52.41	Eh.m. Textilien	222	27 628	205	24 977
52.41.1	Eh.m. Haushaltstextilien	149	21 497	136	19 275
52.41.2	Eh.m. Kurzwaren, Schneidereibedarf, Handarbeiten usw.	73	6 131	69	5 702
52.42	Eh.m. Bekleidung	651	110 730	570	83 889
52.42.1	Eh.m. Bekleidung o.a.S.	472	80 365	414	61 405
52.42.2	Eh.m. Herrenbekleidung u. Bekleidungszubehör	26	7 258	.	.
52.42.3	Eh.m. Damenbekleidung u. Bekleidungszubehör	115	19 409	103	15 449
52.42.4	Eh.m. Kinder- u. Säuglingsbekleidung u. Bekleidungszubehör	.	.	33	2 412
52.42.5	Eh.m. Kürschnerwaren	.	.	.	.
52.43	Eh.m. Schuhen u. Lederwaren	185	50 127	162	27 705
52.43.1	Eh.m. Schuhen	129	29 236	.	.
52.43.2	Eh.m. Leder- u. Täschnernwaren	56	20 891	.	.
52.44	Eh.m. Möbeln, Einrichtungsgegenständen u. Hausrat a.n.g.	348	132 769	261	52 640
52.44.1	Eh.m. Wohnmöbeln	177	102 074	116	30 537

und deren Umsätze mit der Rechtsform						Kenn- zeich- nung
Personengesellschaften		Kapitalgesellschaften		sonstige Rechtsformen		
Anzahl	1 000 EUR	Anzahl	1 000 EUR	Anzahl	1 000 EUR	
-	-	.	.	-	-	51.83
.	.	12	7 645	-	-	51.84
.	.	12	13 835	-	-	51.85
.	.	.	.	-	-	51.85.1
-	-	.	.	-	-	51.85.2
-	-	.	.	-	-	51.86
						51.87
12	18 637	.	.	.	.	.
9	8 033	.	.	.	.	51.88
.	.	35	69 370	.	.	51.9
						52
607	637 744	.	.	.	.	.
74	406 993	52	99 766	8	151 375	52.1
						52.11
.	.	.	.	.	.	.
.	.	.	.	.	.	52.12
						52.2
40	19 163	35	32 397	-	-	.
.	.	.	.	-	-	52.21
16	14 481	16	13 898	-	-	52.22
-	-	-	-	-	-	52.23
.	.	.	.	-	-	52.24
.	.	.	.	-	-	52.24.1
.	.	-	-	-	-	52.24.2
14	2 742	9	5 457	-	-	52.25
.	.	.	.	-	-	52.26
.	.	.	.	-	-	52.27
.	.	-	-	-	-	52.27.1
-	-	.	.	-	-	52.27.5
						52.3
32	23 504	33	65 468	-	-	.
10	17 607	-	-	-	-	52.31
.	.	.	.	-	-	52.32
.	.	.	.	-	-	52.33
						52.33.1
.	.	.	.	-	-	.
.	.	.	.	-	-	52.33.2
407	171 421	456	473 770	13	36 858	52.4
11	1 650	6	1 001	-	-	52.41
.	.	.	.	-	-	52.41.1
.	.	.	.	-	-	52.41.2
46	12 628	.	.	.	.	52.42
.	.	26	11 119	.	.	52.42.1
7	2 456	.	.	-	-	52.42.2
7	2 381	5	1 579	-	-	52.42.3
.	.	.	.	-	-	52.42.4
-	-	-	-	-	-	52.42.5
12	2 054	11	20 369	-	-	52.43
12	2 054	.	.	-	-	52.43.1
-	-	.	.	-	-	52.43.2
33	25 715	54	54 414	-	-	52.44
23	22 758	38	48 780	-	-	52.44.1

Kenn- zeich- nung	Wirtschaftszweig	Steuer- pflichtige	Lieferungen u. Leistungen	Davon Umsatzsteuerpflichtige	
				Einzelunternehmen	
		Anzahl	1 000 EUR	Anzahl	1 000 EUR
52.44.2	Eh.m. Beleuchtungsartikeln	12	1 215	.	.
52.44.3	Eh.m. Haushaltsgegenständen	41	10 893	37	8 513
52.44.4	Eh.m. keramischen Erzeugnissen u. Glaswaren	42	7 960	37	6 752
52.44.6	Eh.m. Holz-, Kork-, Flecht- u. Korbwaren	12	2 832	.	.
52.44.7	Eh.m. Heimtextilien	64	7 795	50	4 318
52.45	Eh.m. elektrischen Haushaltsgeräten, Geräten der Unterhaltungselektronik u. Musikinstrumenten	537	160 284	416	87 677
52.45.1	Eh.m. elektrischen Haushaltsgeräten u. elektrotechnischen Erzeugnissen a.n.g.	263	77 765	210	49 106
52.45.2	Eh.m. Geräten der Unterhaltungselektronik u. Zubehör	242	76 606	180	34 136
52.45.3	Eh.m. Musikinstrumenten u. Musikalien	32	5 912	26	4 435
52.46	Eh.m. Metallwaren, Anstrichmitteln, Bau- u. Heimwerkerbedarf	450	231 617	347	75 624
52.46.1	Eh.m. Eisen-, Metall- u. Kunststoffwaren a.n.g.	128	49 240	100	22 913
52.46.2	Eh.m. Anstrichmitteln	23	5 934	19	4 401
52.46.3	Eh.m. Bau- u. Heimwerkerbedarf	299	176 442	228	48 310
52.47	Eh.m. Büchern, Zeitschriften, Zeitungen, Schreibwaren u. Bürobedarf	399	98 317	352	79 241
52.47.1	Eh.m. Schreib- u. Papierwaren, Schul- u. Büroartikeln	202	38 669	182	32 316
52.47.2	Eh.m. Büchern u. Fachzeitschriften	117	37 345	94	25 994
52.47.3	Eh.m. Unterhaltungszeitschriften u. Zeitungen	80	22 303	76	20 932
52.48	Eh.m. Tapeten, Bodenbelägen, Geschenkartikeln, Uhren, Schmuck, Spielwaren usw.	454	70 411	393	46 998
52.48.1	Eh.m. Tapeten u. Bodenbelägen	59	17 979	38	4 770
52.48.2	Eh.m. Kunstgegenständen, Bildern, Briefmarken, Münzen, Geschenkartikeln usw.	161	15 923	150	13 562
52.48.5	Eh.m. Uhren, Edelmetallwaren u. Schmuck	149	21 556	132	17 364
52.48.6	Eh.m. Spielwaren	85	14 952	73	11 302
52.49	Fach-Eh. a.n.g. (in Verkaufsräumen)	2 003	541 160	1 667	262 243
52.49.1	Eh.m. Blumen, Pflanzen u. Saatgut	670	119 216	.	.
52.49.2	Eh.m. zoologischem Bedarf u. lebenden Tieren	117	26 289	106	18 041
52.49.3	Augenoptiker	195	52 108	163	36 512
52.49.4	Eh.m. Foto- u. optischen Erzeugnissen (oh. Augenoptiker)	46	10 566	37	6 769
52.49.5	Eh.m. Computern, Computerteilen, peripheren Einheiten u. Software	272	82 763	.	.
52.49.6	Eh.m. Telekommunikationsendgeräten u. Mobiltelefonen	26	22 172	17	2 331
52.49.7	Eh.m. Fahrrädern, Fahrradteilen u. -zubehör	122	21 016	107	16 200
52.49.8	Eh.m. Sport- u. Campingartikeln (oh. Campingmöbel)	71	17 848	58	11 898
52.49.9	Sonst. Fach-Eh. a.n.g. (in Verkaufsräumen)	484	189 182	394	59 919
52.5	Eh.m. Antiquitäten u. Gebrauchtwaren (in Verkaufsräumen)	163	15 532	149	12 475
52.50.1	Eh.m. Antiquitäten u. antiken Teppichen	38	3 044	38	3 044
52.50.2	Antiquariate	4	208	4	208
52.50.3	Eh.m. sonst. Gebrauchtwaren	121	12 280	107	9 223
52.6	Eh. (nicht in Verkaufsräumen)	935	239 167	880	194 140
52.61	Versandhandel	64	11 095	51	5 447
52.61.1	Versandhandel mit Waren o.a.S.	16	2 687	13	761
52.61.2	Versandhandel mit Textilien, Bekleidung, Schuhen u. Lederwaren	13	945	.	.
52.61.3	Sonst. Fachversandhandel	35	7 464	.	.
52.62	Eh. an Verkaufsständen u. auf Märkten	441	40 201	432	37 448
52.62.1	Eh.m. Nahrungsmitteln u. Getränken an Verkaufsständen u. auf Märkten	106	14 968	.	.
52.62.2	Sonst. Eh. an Verkaufsständen u. auf Märkten	335	25 233	.	.
52.63	Sonst. Eh. (nicht in Verkaufsräumen)	430	187 871	397	151 245
52.63.1	Eh. vom Lager mit Brennstoffen	105	138 601	93	114 524
52.63.4	Sonst. Eh. a.n.g. (nicht in Verkaufsräumen)	325	49 270	304	36 720
52.7	Reparatur von Gebrauchsgütern	433	68 592	390	46 543

und deren Umsätze mit der Rechtsform						Kenn- zeich- nung
Personengesellschaften		Kapitalgesellschaften		sonstige Rechtsformen		
Anzahl	1 000 EUR	Anzahl	1 000 EUR	Anzahl	1 000 EUR	
.	.	-	-	-	-	52.44.2
.	.	.	.	-	-	52.44.3
.	.	.	.	-	-	52.44.4
-	-	.	.	-	-	52.44.6
3	127	11	3 351	-	-	52.44.7
						52.45
55	28 504	.	.	.	-	52.45.1
25	15 112	28	13 547	-	-	52.45.2
.	.	34	29 570	.	-	52.45.3
.	.	.	.	-	-	52.46
.	.	69	91 554	.	-	52.46.1
11	5 782	17	20 546	-	-	52.46.2
.	.	.	.	-	-	52.46.3
17	30 887	.	.	.	-	52.47
26	8 295	.	.	.	-	52.47.1
10	1 677	.	.	.	-	52.47.2
.	.	8	4 985	.	-	52.47.3
.	.	.	.	-	-	52.48
.	.	28	16 115	.	-	52.48.1
7	3 156	14	10 054	-	-	52.48.2
.	.	.	.	.	-	52.48.5
.	.	.	.	-	-	52.48.6
8	909	4	2 741	-	-	52.49
.	.	170	221 741	.	-	52.49.1
35	7 817	25	28 874	.	-	52.49.2
.	.	.	.	-	-	52.49.3
18	7 915	14	7 681	-	-	52.49.4
.	.	.	.	-	-	52.49.5
33	7 424	61	38 638	.	-	52.49.6
.	.	.	.	-	-	52.49.7
8	1 694	7	3 122	-	-	52.49.8
6	2 321	7	3 629	-	-	52.49.9
44	14 366	46	114 898	-	-	52.5
.	.	.	.	-	-	52.50.1
-	-	-	-	-	-	52.50.2
.	.	.	.	-	-	52.50.3
23	9 751	.	.	.	-	52.6
5	2 857	8	2 791	-	-	52.61
.	.	.	.	-	-	52.61.1
.	.	-	-	-	-	52.61.2
.	.	.	.	-	-	52.61.3
6	920	.	.	.	-	52.62
.	.	.	.	.	-	52.62.1
.	.	-	-	-	-	52.62.2
12	5 974	.	.	.	-	52.63
.	.	.	.	.	-	52.63.1
.	.	.	.	-	-	52.63.4
.	.	19	16 413	.	-	52.7

Kenn- zeich- nung	Wirtschaftszweig	Steuer- pflichtige	Lieferungen u. Leistungen	Davon Umsatzsteuerpflichtige	
		Anzahl	1 000 EUR	Einzelunternehmen	
				Anzahl	1 000 EUR
52.71	Reparatur von Schuhen u. Lederwaren	53	4 223	.	.
52.72	Reparatur von elektrischen Haushaltsgeräten	116	18 192	108	15 707
52.73	Reparatur von Uhren u. Schmuck	78	7 939	.	.
52.74	Reparatur von sonst. Gebrauchsgütern	186	38 238	157	19 832
<b>H / 55</b>	<b>Gastgewerbe</b>	<b>5 760</b>	<b>791 977</b>	<b>5 106</b>	<b>562 291</b>
55.1	Hotellerie	716	180 432	543	100 149
55.10.1	Hotels (oh. Hotels garnis)	225	99 740	117	41 295
55.10.2	Hotels garnis	59	24 133	32	9 902
55.10.3	Gasthöfe	238	38 249	220	34 416
55.10.4	Pensionen	194	18 309	174	14 536
55.2	Sonst. Beherbergungsgewerbe	112	13 693	67	5 140
55.21	Jugendherbergen u. Hütten	5	458	.	.
55.22	Campingplätze	23	3 687	12	877
55.23	Beherbergungsgewerbe a.n.g.	84	9 548	.	.
55.23.1	Erholungs- u. Ferienheime	7	744	.	.
55.23.2	Ferienzentren	9	1 029	5	257
55.23.3	Ferienhäuser u. Ferienwohnungen	24	3 235	12	900
55.23.4	Privatquartiere	18	2 063	.	.
55.23.7	Sonst. Beherbergungsgewerbe a.n.g.	26	2 476	.	.
55.3	Speisengeprägte Gastronomie	3 588	427 043	3 294	333 750
55.30.1	Restaurants mit herkömmlicher Bedienung	2 211	286 642	1 994	218 077
55.30.2	Restaurants mit Selbstbedienung	39	13 933	.	.
55.30.3	Cafés	216	22 618	191	17 641
55.30.4	Eissalons	238	24 116	.	.
55.30.5	Imbissstuben	884	79 734	853	67 617
55.4	Getränkegeprägte Gastronomie	1 085	104 920	997	89 824
55.40.1	Schankwirtschaften	991	90 368	931	81 556
55.40.3	Diskotheken u. Tanzlokale	48	9 905	32	5 277
55.40.5	Bars	.	.	16	1 464
55.40.6	Vergnügungslokale	.	.	.	.
55.40.7	Sonst. getränkegeprägte Gastronomie	20	1 793	.	.
55.5	Kantinen u. Caterer	259	65 890	205	33 428
55.51	Kantinen	142	24 464	119	12 596
55.52	Caterer	117	41 426	86	20 832
<b>I</b>	<b>Verkehr u. Nachrichtenübermittlung</b>	<b>3 315</b>	<b>1 845 241</b>	<b>2 593</b>	<b>729 575</b>
60	Landverkehr; Transport in Rohrfernleitungen	2 129	1 057 836	1 779	515 522
60.1	Eisenbahnverkehr	.	.	-	-
60.2	Sonst. Landverkehr	.	.	1 779	515 522
60.21	Personenbeförderung im Linienverkehr zu Land	103	146 872	.	.
60.21.1	Personenbeförderung im Omnibus-Orts- u. -Nachbarortslinienverkehr	49	76 088	23	11 240
60.22	Betrieb von Taxis u. Mietwagen mit Fahrer	583	86 375	.	.
60.23	Sonst. Personenbeförderung im Landverkehr	.	.	48	13 384
60.24	Güterbeförderung im Straßenverkehr	1 376	760 619	1 133	409 249
60.3	Transport in Rohrfernleitungen	.	.	-	-
61	Schifffahrt	.	.	71	19 538
61.1	See- u. Küstenschifffahrt	.	.	.	.
61.2	Binnenschifffahrt	.	.	.	.
61.20.1	Personenbeförderung in der Binnenschifffahrt	.	.	.	.
61.20.2	Güterbeförderung in der Binnenschifffahrt durch Reedereien	34	8 931	.	.
61.20.3	Güterbeförderung in der Binnenschifffahrt durch Partikuliere	29	10 388	.	.
61.20.4	Fluss- u. Kanalfahren, Hafenschifffahrt	15	2 787	.	.
62	Luftfahrt	.	.	.	.



und deren Umsätze mit der Rechtsform						Kenn- zeich- nung
Personengesellschaften		Kapitalgesellschaften		sonstige Rechtsformen		
Anzahl	1 000 EUR	Anzahl	1 000 EUR	Anzahl	1 000 EUR	
.	.	-	-	-	.	52.71
.	.	.	.	-	.	52.72
.	.	-	-	-	.	52.73
13	3 843	.	.	.	.	52.74
<b>394</b>	<b>128 601</b>	<b>208</b>	<b>95 502</b>	<b>52</b>	<b>5 582</b>	<b>H / 55</b>
104	45 963	.	.	.	.	55.1
59	30 763	.	.	.	.	55.10.1
17	9 930	10	4 301	-	.	55.10.2
.	.	6	1 428	.	.	55.10.3
.	.	.	.	-	.	55.10.4
25	3 759	12	2 906	8	1 888	55.2
-	-	-	-	.	.	55.21
.	.	.	.	4	1 302	55.22
.	.	.	.	.	.	55.23
.	.	.	.	.	.	55.23.1
.	.	-	-	.	.	55.23.2
.	.	.	.	-	.	55.23.3
-	-	.	.	-	.	55.23.4
8	589	.	.	-	.	55.23.7
204	66 698	77	25 594	13	1 001	55.3
146	50 310	63	17 822	8	432	55.30.1
.	.	-	-	-	.	55.30.2
.	.	4	484	.	.	55.30.3
13	1 809	.	.	-	.	55.30.4
21	5 764	.	.	.	.	55.30.5
45	7 179	.	.	.	.	55.4
34	4 583	10	3 131	16	1 098	55.40.1
5	1 593	.	.	.	.	55.40.3
.	.	.	.	.	.	55.40.5
.	.	-	-	-	.	55.40.6
-	-	3	355	.	.	55.40.7
16	5 003	31	26 601	7	858	55.5
.	.	.	.	7	858	55.51
.	.	.	.	-	.	55.52
<b>237</b>	<b>277 130</b>	<b>427</b>	<b>813 321</b>	<b>58</b>	<b>25 215</b>	<b>I</b>
124	121 132	183	398 403	43	22 779	60
-	-	.	.	-	.	60.1
.	.	.	.	43	22 779	60.2
.	.	34	120 167	26	1 642	60.21
.	.	.	.	-	.	60.21.1
13	3 860	6	4 628	.	.	60.22
7	5 039	.	.	.	.	60.23
97	86 465	133	244 799	13	20 105	60.24
.	.	-	-	-	.	60.3
6	2 504	.	.	.	.	61
.	.	-	-	-	.	61.1
.	.	.	.	.	.	61.2
.	.	.	.	-	.	61.20.1
-	-	.	.	-	.	61.20.2
.	.	-	-	-	.	61.20.3
-	-	-	-	.	.	61.20.4
-	-	.	.	.	.	62

Kenn- zeich- nung	Wirtschaftszweig	Steuer- pflichtige	Lieferungen u. Leistungen	Davon Umsatzsteuerpflichtige	
		Anzahl	1 000 EUR	Einzelunternehmen	
				Anzahl	1 000 EUR
62.1	Linienflugverkehr	.	.	-	-
62.2	Gelegenheitsflugverkehr	.	.	.	.
63	Hilfs- u. Nebentätigkeiten für den Verkehr; Verkehrsvermittlung	893	691 629	570	171 120
63.1	Frachturnschlag u. Lagerei	23	75 187	4	982
63.2	Sonst. Hilfs- u. Nebentätigkeiten für den Verkehr	36	14 652	16	1 392
63.21	Sonst. Hilfs- u. Nebentätigkeiten für den Landverkehr	24	5 636	11	1 107
63.21.1	Parkhäuser u. Parkplätze	8	1 188	4	271
63.21.2	Hilfs- u. Nebentätigkeiten für den Landverkehr a.n.g.	16	4 449	7	836
63.22	Sonst. Hilfs- u. Nebentätigkeiten für die Schifffahrt	.	.	.	.
63.23	Sonst. Hilfs- u. Nebentätigkeiten für die Luftfahrt	.	.	.	.
63.3	Reisebüros u. Reiseveranstalter	279	47 761	193	23 316
63.30.1	Reisebüros	243	37 665	177	20 424
63.30.2	Reiseveranstalter u. Fremdenführung	36	10 095	16	2 892
63.4	Spedition, sonst. Verkehrsvermittlung	555	554 030	357	145 430
63.40.1	Spedition	519	530 515	.	.
63.40.4	Logistische Dienstleistungen a.n.g.	21	20 194	.	.
63.40.5	Verkehrsvermittlung a.n.g.	15	3 321	9	1 113
64	Nachrichtenübermittlung	204	70 398	.	.
64.1	Postverwaltung u. private Post- u. Kurierdienste	.	.	.	.
64.12	Private Post- u. Kurierdienste	.	.	.	.
64.3	Fernmeldedienste	.	.	7	929
<b>J</b>	<b>Kredit- u. Versicherungsgewerbe</b>	<b>256</b>	<b>43 761</b>	<b>183</b>	<b>12 837</b>
65	Kreditgewerbe	.	.	.	.
65.1	Zentralbanken u. Kreditinstitute	.	.	.	.
65.12	Kreditinstitute (oh. Spezialkreditinstitute)	.	.	.	.
65.12.3	Sparkassen	23	9 020	-	-
65.2	Sonst. Finanzierungsinstitutionen	.	.	.	.
66	Versicherungsgewerbe	.	.	-	-
67	Mit dem Kredit- u. Versicherungsgewerbe verbundene Tätigkeiten	206	25 091	.	.
67.1	Mit dem Kreditgewerbe verbundene Tätigkeiten	51	16 041	.	.
67.2	Mit dem Versicherungsgewerbe verbundene Tätigkeiten	155	9 050	139	7 520
67.20.1	Versicherungsvertreter	116	6 526	.	.
<b>K</b>	<b>Grundstücks- u. Wohnungswesen, Verm. bewegl. Sachen, Erbrg.v. wirtschaftl. Dienstleistungen a.n.g.</b>	<b>12 484</b>	<b>4 590 020</b>	<b>8 005</b>	<b>972 277</b>
70	Grundstücks- u. Wohnungswesen	3 234	1 385 225	1 573	164 745
70.1	Erschließung, Kauf u. Verkauf von Grundstücken, Gebäuden u. Wohnungen	295	205 024	.	.
70.11	Erschließung von Grundstücken	165	148 369	24	10 586
70.11.1	Erschließung von unbebauten Grundstücken	18	17 494	.	.
70.11.2	Bauträger für Nichtwohngebäude	30	24 616	.	.
70.11.3	Bauträger für Wohngebäude	117	106 260	17	5 728
70.12	Kauf u. Verkauf von eigenen Grundstücken, Gebäuden u. Wohnungen	130	56 655	.	.
70.2	Vermietung u. Verpachtung von eigenen Grundstücken, Gebäuden u. Wohnungen	1 996	925 995	1 040	109 935
70.20.1	Vermietung u. Verpachtung von eigenen Grundstücken u. Nichtwohngebäuden	1 211	234 473	671	75 260
70.20.2	Vermietung u. Verpachtung von eigenen Wohngebäuden u. Wohnungen	785	691 522	369	34 674
70.3	Vermittlung u. Verwaltung von fremden Grundstücken, Gebäuden u. Wohnungen	943	254 206	.	.
70.31	Vermittlung v. fremden Grundstücken, Gebäuden u. Wohnungen	452	86 992	.	.
70.32	Verwaltung von fremden Grundstücken, Gebäuden u. Wohnungen	491	167 215	.	.
71	Vermietung beweglicher Sachen ohne Bedienungspersonal	459	176 914	.	.

und deren Umsätze mit der Rechtsform						Kenn- zeich- nung
Personengesellschaften		Kapitalgesellschaften		sonstige Rechtsformen		
Anzahl	1 000 EUR	Anzahl	1 000 EUR	Anzahl	1 000 EUR	
-	-	-	-	.	.	62.1
-	-	.	.	-	-	62.2
95	147 336	220	371 625	8	1 548	63
.	.	.	.	-	-	63.1
.	.	.	.	3	673	63.2
.	.	.	.	3	673	63.21
.	.	.	.	.	.	63.21.1
.	.	.	.	.	.	63.21.2
-	-	.	.	-	-	63.22
-	-	.	.	-	-	63.23
.	.	49	19 590	.	.	63.3
.	.	33	12 738	.	.	63.30.1
.	.	16	6 852	.	.	63.30.2
53	125 620	.	.	.	.	63.4
49	119 413	129	268 078	.	.	63.40.1
.	.	11	12 764	-	-	63.40.4
.	.	.	.	-	-	63.40.5
12	6 156	19	40 840	.	.	64
.	.	.	.	-	-	64.1
.	.	.	.	-	-	64.12
.	.	.	.	.	.	64.3
13	11 430	17	7 212	43	12 281	J
-	-	.	.	.	.	65
-	-	.	.	.	.	65.1
-	-	.	.	.	.	65.12
-	-	-	-	23	9 020	65.12.3
-	-	.	.	-	-	65.2
-	-	-	-	.	.	67
13	11 430	.	.	-	-	67.1
.	.	5	285	-	-	67.2
.	.	.	.	-	-	67.20.1
.	.	-	-	-	-	K
2 076	765 601	2 290	2 641 103	113	211 039	
1 028	267 767	571	787 586	62	165 126	70
						70.1
62	39 933	196	152 876	.	.	70.11
27	25 308	114	112 476	-	-	70.11.1
.	.	9	10 218	-	-	70.11.2
.	.	19	11 055	-	-	70.11.3
14	9 329	86	91 203	-	-	70.12
35	14 625	82	40 400	.	.	70.2
						70.20.1
787	155 713	113	503 354	56	156 993	70.20.2
474	112 696	54	44 464	12	2 053	70.3
313	43 018	59	458 890	44	154 940	70.31
						70.32
179	72 121	262	131 357	.	.	71
53	22 062	100	38 774	.	.	
126	50 059	162	92 582	.	.	
73	51 323	89	71 390	.	.	

Kenn- zeich- nung	Wirtschaftszweig	Steuer- pflichtige	Lieferungen u. Leistungen	Davon Umsatzsteuerpflichtige	
		Anzahl	1 000 EUR	Einzelunternehmen	
				Anzahl	1 000 EUR
71.1	Verm.v. Kraftwagen bis 3,5 t Gesamtgewicht	101	33 076	74	10 773
71.2	Verm.v. sonst. Verkehrsmitteln	41	13 452	26	5 414
71.21	Verm.v. Landfahrzeugen (oh. Kraftwagen bis 3,5 t Gesamtgewicht)	34	13 150	22	5 204
71.22	Verm.v. Wasserfahrzeugen	.	.	.	.
71.23	Verm.v. Luftfahrzeugen	.	.	.	.
71.3	Verm.v. Maschinen u. Geräten	237	93 303	137	32 459
71.31	Verm.v. landwirtschaftlichen Maschinen u. Geräten	20	14 911	13	1 838
71.32	Verm.v. Baumaschinen u. -geräten	121	43 006	69	19 424
71.33	Verm.v. Büromaschinen, Datenverarbeitungsgeräten u. -einrichtungen	8	1 404	4	562
71.34	Verm.v. sonst. Maschinen u. Geräten	88	33 982	51	10 635
71.4	Verm.v. Gebrauchsgütern a.n.g.	80	37 083	.	.
72	Datenverarbeitung und Datenbanken	600	209 916	.	.
72.1	Hardwareberatung	65	28 649	.	.
72.2	Softwarehäuser	334	75 189	175	15 680
72.21	Verlegen von Software	10	1 027	.	.
72.22	Softwareberatung u. -entwicklung	324	74 162	.	.
72.22.1	Softwareberatung	90	20 396	.	.
72.22.2	Entwicklung u. Programmierung von Internetpräsentationen	103	21 561	53	4 511
72.22.3	Sonst. Softwareentwicklung	131	32 205	61	6 181
72.3	Datenverarbeitungsdienste	100	78 037	51	4 223
72.4	Datenbanken	9	2 109	3	192
72.5	Instandhaltung u. Reparatur von Büromaschinen, DV-geräten u. -einrichtungen	26	7 637	.	.
72.6	Sonst. mit der Datenverarbeitung verbundene Tätigkeiten	66	18 295	36	2 080
73	Forschung u. Entwicklung	173	105 552	.	.
73.1	Forschung u. Entwicklung i.B. Natur-, Ingenieur-, Agrarwissenschaften u. Medizin	164	103 304	52	3 989
73.2	Forschung u. Entwicklung i.B. Geisteswissenschaften	9	2 248	.	.
74	Erbrg.v. wirtschaftl. Dienstleistungen a.n.g.	8 018	2 712 413	5 764	716 433
74.1	Rechts-, Steuer- u. Unternehmensberatung, Wirtschaftsprüfung, Buchführung usw.	2 260	1 020 825	1 581	207 137
74.11	Rechtsberatung	971	154 114	777	98 230
74.11.2	Rechtsanwaltskanzleien oh. Notariat	826	123 013	640	69 304
74.11.3	Notariate	89	26 289	.	.
74.11.4	Patentanwaltskanzleien	7	886	7	886
74.11.5	Sonst. Rechtsberatung	49	3 926	.	.
74.12	Wirtschafts- u. Buchprüfung u. Steuerberatung; Buchführung	684	169 086	506	84 067
74.12.1	Praxen von Wirtschaftsprüfer/innen, Wirtschaftsprüfungsgesellschaften	.	.	9	1 627
74.12.2	Praxen von vereidigten Buchprüfer/innen, Buchprüfungsgesellschaften	.	.	.	.
74.12.3	Praxen von Steuerberater/innen, Steuerberatungsgesellschaften	385	118 137	242	53 075
74.12.4	Praxen von Steuerbevollmächtigten	142	23 284	138	21 886
74.12.5	Buchführung (oh. Datenverarbeitungsdienste)	128	17 801	.	.
74.13	Markt- u. Meinungsforschung	24	2 276	17	1 192
74.14	Unternehmens- u. Public-Relations-Beratung	467	90 852	274	23 081
74.14.1	Unternehmensberatung	413	83 283	.	.
74.14.2	Public-Relations-Beratung	54	7 569	.	.
74.15	Managementtätigkeiten von Holdinggesellschaften	114	604 498	7	566
74.2	Architektur- u. Ingenieurbüros	2 870	693 012	2 038	246 114
74.20.1	Architekturbüros für Hochbau u. für Innenarchitektur	305	56 978	.	.
74.20.2	Architekturbüros für Orts-, Regional- u. Landesplanung	48	6 967	37	3 267
74.20.3	Architekturbüros für Garten- u. Landschaftsgestaltung	56	13 847	43	11 993
74.20.4	Ingenieurbüros für bautechnische Gesamtplanung	1 142	280 553	788	93 213

und deren Umsätze mit der Rechtsform						Kenn- zeich- nung
Personengesellschaften		Kapitalgesellschaften		sonstige Rechtsformen		
Anzahl	1 000 EUR	Anzahl	1 000 EUR	Anzahl	1 000 EUR	
.	.	16	12 449	.	.	71.1
.	.	.	.	-	-	71.2
.	.	.	.	-	-	71.21
.	.	-	-	-	-	71.22
.	.	-	-	-	-	71.23
.	.	56	39 132	.	.	71.3
.	.	.	.	.	.	71.31
21	10 044	31	13 539	-	-	71.32
.	.	.	.	-	-	71.33
17	10 548	20	12 799	-	-	71.34
13	17 988	.	.	-	-	71.4
86	16 440	193	159 960	.	.	72
9	1 688	20	19 166	.	.	72.1
53	10 058	.	.	.	.	72.2
-	-	.	.	-	-	72.21
53	10 058	101	48 492	.	.	72.22
13	1 631	21	13 846	.	.	72.22.1
24	4 897	26	12 153	-	-	72.22.2
16	3 531	54	22 493	-	-	72.22.3
12	3 207	37	70 608	-	-	72.3
.	.	.	.	-	-	72.4
.	.	.	.	-	-	72.5
.	.	6	4 145	-	-	72.6
.	.	21	15 255	.	.	73
9	4 565	95	65 738	.	.	73.1
.	.	.	.	.	.	73.2
.	.	.	.	.	.	74
880	425 506	1 342	1 556 428	32	14 047	74.1
318	174 960	351	635 120	10	3 608	74.11
189	55 106	5	778	-	-	74.11.2
181	52 931	5	778	-	-	74.11.3
.	.	-	-	-	-	74.11.4
-	-	-	-	-	-	74.11.5
.	.	-	-	-	-	74.12
3	144	109	50 283	.	.	74.12.1
.	.	.	.	-	-	74.12.2
49	19 031	94	46 031	-	-	74.12.3
.	.	-	-	.	.	74.12.4
.	.	7	1 072	-	-	74.12.5
.	.	.	.	-	-	74.13
41	6 948	148	59 965	4	857	74.14
34	6 021	134	56 510	.	.	74.14.1
7	927	14	3 455	.	.	74.14.2
19	79 643	.	.	.	.	74.15
.	.	516	339 485	.	.	74.2
54	22 509	40	11 921	.	.	74.20.1
6	1 284	5	2 416	-	-	74.20.2
.	.	.	.	-	-	74.20.3
127	34 756	227	152 584	-	-	74.20.4

Kenn- zeich- nung	Wirtschaftszweig	Steuer- pflichtige	Lieferungen u. Leistungen	Davon Umsatzsteuerpflichtige	
		Anzahl	1 000 EUR	Einzelunternehmen	
				Anzahl	1 000 EUR
74.20.5	Ingenieurbüros für technische Fachplanung	830	210 853	.	.
74.20.6	Büros für Industrie-Design	27	8 972	17	956
74.20.7	Büros beruflicher Sachverständiger	150	20 001	.	.
74.20.8	Büros für technisch-wirtschaftliche Beratung	208	48 826	140	15 077
74.20.9	Vermessungsbüros	104	46 016	.	.
74.3	Technische, physikalische u. chemische Untersuchung	137	50 932	.	.
74.30.1	Technische Untersuchung u. Beratung	66	17 096	43	5 718
74.30.2	Physikalische Untersuchung u. Beratung	.	.	12	1 339
74.30.3	Chemische Untersuchung u. Beratung	40	22 272	16	1 878
74.30.4	Betrieb von Messnetzen u. -stationen	.	.	.	.
74.4	Werbung	595	120 497	491	55 097
74.40.1	Werbegestaltung	303	63 002	.	.
74.40.2	Werbemittelverbreitung u. Werbevermittlung	292	57 495	.	.
74.5	Personal- u. Stellenvermittlung, Überlassung von Arbeitskräften	224	147 588	108	14 590
74.50.1	Personal- u. Stellenvermittlung	91	28 423	64	5 397
74.50.2	Überlassung von Arbeitskräften	133	119 165	44	9 193
74.6	Wach- u. Sicherheitsdienste sowie Detekteien	149	95 779	97	10 220
74.60.1	Detekteien	47	3 842	44	2 319
74.60.2	Wach- u. Sicherheitsdienste	102	91 937	53	7 902
74.7	Reinigung von Gebäuden, Inventar u. Verkehrsmitteln	605	250 442	485	89 011
74.70.1	Reinigung von Gebäuden, Räumen u. Inventar	309	206 882	206	56 754
74.70.2	Schornsteinreinigung	.	.	.	.
74.70.3	Reinigung von Verkehrsmitteln	.	.	.	.
74.70.4	Desinfektion u. Schädlingsbekämpfung	31	11 157	.	.
74.8	Erbrg.v. sonst. wirtschaftlichen Dienstleistungen a.n.g.	1 178	333 337	.	.
74.81	Fotografisches Gewerbe und fotografische Laboratorien	148	29 081	.	.
74.82	Abfüll- u. Verpackungsgewerbe	19	61 293	11	3 172
74.85	Sekretariats-, Schreib- u. Übersetzungsdienste; Copy-Shops	152	11 120	141	9 930
74.85.1	Freiberufliche Dolmetscher	.	.	54	3 374
74.85.2	Übersetzungsbüros	.	.	.	.
74.85.3	Sekretariats- u. Schreibdienste; Copy-Shops	94	7 489	.	.
74.86	Call Centers	24	14 460	16	1 492
74.87	Erbrg.v. wirtschaftlichen Dienstleistungen für Unternehmen u. Privatpersonen a.n.g.	835	217 382	.	.
74.87.1	Ausstellungs-, Messe- u. Warenmarkteinrichtungen	78	19 506	.	.
74.87.2	Sachverständige a.n.g.	100	11 150	.	.
74.87.3	Versteigerungsgewerbe	10	501	7	395
74.87.4	Ateliers für Textil-, Schmuck-, Möbel- u.ä. Design	75	6 060	.	.
74.87.5	Auskunfteien	.	.	5	1 115
74.87.6	Inkassobüros	.	.	5	349
74.87.7	Sonst. Vermögensberatung	100	65 647	32	4 369
74.87.8	Erbrg.v.sonst.wirtschaftl. Dienstleistungen f. Unternehmen u. Privatpersonen a.n.g.	451	91 186	.	.
<b>L / 75</b>	<b>Öffentliche Verwaltung, Verteidigung, Sozialversicherung</b>	-	-	-	-
<b>M / 80</b>	<b>Erziehung u. Unterricht</b>	<b>830</b>	<b>206 140</b>	<b>683</b>	<b>61 142</b>
80.1	Kindergärten, Vor- u. Grundschulen	.	.	.	.
80.2	Weiterführende Schulen	.	.	.	.
80.3	Hochschulen u. andere Bildungseinrichtungen des Tertiärbereichs	12	21 811	.	.
80.4	Erwachsenenbildung u. sonst. Unterricht	802	171 022	680	50 470
80.41	Fahr- u. Flugschulen	513	42 652	472	35 090
80.42	Erwachsenenbildung u. Unterricht a.n.g.	289	128 370	208	15 379
<b>N / 85</b>	<b>Gesundheits-, Veterinär- u. Sozialwesen</b>	<b>898</b>	<b>358 692</b>	<b>683</b>	<b>94 891</b>

und deren Umsätze mit der Rechtsform						Kenn- zeich- nung
Personengesellschaften		Kapitalgesellschaften		sonstige Rechtsformen		
Anzahl	1 000 EUR	Anzahl	1 000 EUR	Anzahl	1 000 EUR	
91	36 501	154	116 232	.	.	74.20.5
.	.	.	.	-	-	74.20.6
.	.	10	4 461	-	-	74.20.7
8	2 559	60	31 189	-	-	74.20.8
11	4 042	12	13 590	.	.	74.20.9
24	11 326	37	24 734	.	.	74.3
.	.	13	4 779	.	.	74.30.1
8	1 454	.	.	.	.	74.30.2
.	.	15	12 631	.	.	74.30.3
-	-	.	.	-	-	74.30.4
44	9 361	55	55 648	5	391	74.4
28	5 501	26	33 143	.	.	74.40.1
16	3 861	29	22 505	.	.	74.40.2
.	.	95	125 960	.	.	74.5
.	.	18	22 261	.	.	74.50.1
.	.	77	103 699	.	.	74.50.2
18	28 325	34	57 233	-	-	74.6
.	.	.	.	-	-	74.60.1
.	.	.	.	-	-	74.60.2
38	23 153	82	138 279	-	-	74.7
33	22 268	70	127 860	-	-	74.70.1
-	-	-	-	-	-	74.70.2
-	-	.	.	-	-	74.70.3
5	885	.	.	-	-	74.70.4
106	67 157	172	179 970	.	.	74.8
.	.	10	15 646	-	-	74.81
.	.	.	.	.	.	74.82
.	.	.	.	-	-	74.85
.	.	-	-	-	-	74.85.1
-	-	.	.	-	-	74.85.2
7	253	.	.	-	-	74.85.3
.	.	.	.	-	-	74.86
						74.87
87	52 609	149	105 780	.	.	.
9	1 302	16	12 430	.	.	74.87.1
7	1 012	4	582	.	.	74.87.2
.	.	.	.	-	-	74.87.3
.	.	-	-	-	-	74.87.4
.	.	-	-	-	-	74.87.5
.	.	.	.	-	-	74.87.6
.	.	.	.	-	-	74.87.7
						74.87.8
38	8 401	72	50 335	.	.	.
-	-	-	-	-	-	L / 75
26	6 115	107	121 483	14	17 400	M / 80
-	-	.	.	.	.	80.1
.	.	.	.	.	.	80.2
-	-	.	.	5	5 597	80.3
.	.	92	108 871	.	.	80.4
.	.	29	6 649	.	.	80.41
.	.	63	102 222	.	.	80.42
82	25 218	65	91 757	68	146 826	N / 85

Kenn- zeich- nung	Wirtschaftszweig	Steuer- pflichtige	Lieferungen u. Leistungen	Davon Umsatzsteuerpflichtige	
				Einzelunternehmen	
		Anzahl	1 000 EUR	Anzahl	1 000 EUR
85.1	Gesundheitswesen	366	187 789	267	37 993
85.11	Krankenhäuser	23	74 791	-	-
85.12	Arztpraxen (oh. Zahnarztpraxen)	102	15 611	90	9 733
85.12.1	Arztpraxen f. Allgemeinmedizin u. Praxen von praktischen Ärztinnen u. Ärzten	42	4 715	.	.
85.12.2	Facharztpraxen (oh. Arztpraxen für Allgemeinmedizin)	60	10 896	.	.
85.13	Zahnarztpraxen	129	32 114	99	21 727
85.14	Gesundheitswesen a.n.g.	112	65 273	78	6 533
85.2	Veterinärwesen	341	51 771	324	46 803
85.20.1	Tierarztpraxen	318	49 937	301	44 969
85.3	Sozialwesen	191	119 132	92	10 096
85.31	Heime (oh. Erholungs- u. Ferienheime)	49	81 524	.	.
85.32	Sozialwesen a.n.g.	142	37 609	.	.
<b>O</b>	<b>Erbrg.v. sonst. öffentlichen u. persönlichen Dienstleistungen</b>	<b>6 105</b>	<b>1 537 277</b>	<b>4 850</b>	<b>416 018</b>
90	Abwasser- u. Abfallbeseitigung u. sonst. Entsorgung	229	477 203	81	18 591
90.01	Abwasserbeseitigung	41	65 621	.	.
90.01.1	Kläranlagen	14	29 881	-	-
90.01.2	Sammelkanalisation	27	35 740	.	.
90.02	Abfallbeseitigung	167	397 739	.	.
90.02.1	Sammlung, Beförderung u. Zwischenlagerung v. Abfällen	89	250 898	.	.
90.02.2	Thermische Abfallbeseitigung	.	.	-	-
90.02.3	Abfalldeponien	.	.	-	-
90.02.4	Biologische Abfallbeseitigung	14	9 058	.	.
90.02.5	Sonst. Abfallbeseitigung	55	92 721	22	3 493
90.03	Beseitigung v. Umweltverschmutzungen u. sonst. Entsorgung	21	13 842	.	.
91	Interessenvertretungen sowie kirchliche u. sonst. Vereinigungen (oh. Sozialwesen, Kultur u. Sport)	207	58 152	47	2 213
91.1	Wirtschafts- u. Arbeitgeberverbände, Berufsorganisationen	17	7 539	.	.
91.3	Kirchliche Vereinigungen; politische Parteien sowie sonst. Interessenvertretungen u. Vereinigungen a.n.g.	190	50 613	.	.
91.31	Kirchliche u. sonst. religiöse Vereinigungen	.	.	-	-
91.32	Politische Parteien u. Vereinigungen	.	.	-	-
91.33	Interessenvertretungen u. Vereinigungen a.n.g.	177	45 183	.	.
91.33.1	Organisationen der Bildung, Wissenschaft, Forschung u. Kultur	55	33 529	.	.
92	Kultur, Sport u. Unterhaltung	1 357	506 037	979	94 391
92.1	Film- u. Videofilmherstellung, -verleih u. -vertrieb; Kinos	99	30 526	.	.
92.11	Film- u. Videofilmherstellung	47	19 347	35	2 617
92.12	Filmverleih u. Videoprogrammanbieter	.	.	38	5 528
92.13	Kinos	.	.	.	.
92.2	Rundfunkveranstalter, H.v. Hörfunk- u. Fernsehprogrammen	18	34 399	.	.
92.3	Erbrg.v. sonst. kulturellen u. unterhaltenden Leistungen	443	48 206	380	28 599
92.31	Künstlerische u. schriftstellerische Tätigkeiten u. Darbietungen	228	14 462	.	.
92.31.2	Ballettgruppen, Orchester, Kapellen u. Chöre	12	921	.	.
92.31.3	Selbst. bildende Künstler/innen	56	3 487	56	3 487
92.31.4	Selbst. Restauratorinnen u. Restauratoren	34	2 751	.	.
92.31.5	Selbst. Komponistinnen, Komponisten, Musikbearbeiter/innen	.	.	12	726
92.31.6	Selbst. Schriftsteller/innen	16	815	16	815
92.31.7	Selbst. Bühnen-, Film-, Hörfunk- u. Fernsehkünstler/innen	90	5 369	86	5 108
92.31.8	Selbst. Artistinnen u. Artisten	.	.	5	217
92.32	Betrieb von Kultur- u. Unterhaltungseinrichtungen u. Hilfsdienste dafür	35	14 842	19	1 936
92.32.1	Theater- u. Konzertveranstalter	19	12 126	.	.
92.33	Schaustellergewerbe u. Vergnügungsparks	79	8 048	.	.



und deren Umsätze mit der Rechtsform						Kenn- zeich- nung
Personengesellschaften		Kapitalgesellschaften		sonstige Rechtsformen		
Anzahl	1 000 EUR	Anzahl	1 000 EUR	Anzahl	1 000 EUR	
57	19 030	29	48 201	13	82 565	85.1
.	.	15	39 842	.	.	85.11
12	5 878	-	-	-	-	85.12
.	.	-	-	-	-	85.12.1
.	.	-	-	-	-	85.12.2
30	10 387	-	-	-	-	85.13
.	.	14	8 359	.	.	85.14
17	4 968	-	-	-	-	85.2
17	4 968	-	-	-	-	85.20.1
8	1 219	36	43 556	55	64 261	85.3
.	.	.	.	21	36 880	85.31
.	.	.	.	34	27 382	85.32
415	166 324	522	834 945	318	119 990	O
22	46 343	120	403 973	6	8 295	90
.	.	18	39 839	.	.	90.01
.	.	.	.	.	.	90.01.1
-	-	.	.	-	-	90.01.2
18	29 578	89	351 322	.	.	90.02
12	18 313	44	223 291	.	.	90.02.1
-	-	.	.	-	-	90.02.2
-	-	.	.	-	-	90.02.3
.	.	10	8 378	-	-	90.02.4
.	.	.	.	3	3 950	90.02.5
.	.	13	12 812	-	-	90.03
.	.	9	1 410	.	.	91
.	.	.	.	.	.	91.1
-	-	.	.	.	.	91.3
-	-	.	.	136	47 130	91.31
-	-	-	-	.	.	91.32
-	-	.	.	123	41 701	91.33
-	-	.	.	49	32 910	91.33.1
.	.	157	314 167	.	.	92
12	3 666	.	.	-	-	92.1
.	.	.	.	-	-	92.11
.	.	-	-	-	-	92.12
.	.	.	.	-	-	92.13
.	.	9	2 397	-	-	92.2
37	4 999	17	12 603	9	2 005	92.3
16	1 225	.	.	-	-	92.31
8	469	.	.	-	-	92.31.2
-	-	-	-	-	-	92.31.3
.	.	-	-	-	-	92.31.4
.	.	-	-	-	-	92.31.5
-	-	-	-	-	-	92.31.6
4	261	-	-	-	-	92.31.7
.	.	-	-	-	-	92.31.8
.	.	10	10 645	.	.	92.32
.	.	.	.	-	-	92.32.1
5	463	.	.	-	-	92.33

Kenn- zeich- nung	Wirtschaftszweig	Steuer- pflichtige	Lieferungen u. Leistungen	Davon Umsatzsteuerpflichtige	
		Anzahl	1 000 EUR	Einzelunternehmen	
				Anzahl	1 000 EUR
92.34	Erbrg.v. kulturellen u. unterhaltenden Leistungen a.n.g.	101	10 855	78	7 192
92.34.1	Tanzschulen	23	2 111	.	.
92.34.2	Erbrg.v. sonst. kulturellen u. unterhaltenden Leistungen a.n.g.	78	8 744	.	.
92.4	Korrespondenz- u. Nachrichtenbüros, selbst. Journalistinnen u. Journalisten	168	11 579	159	9 046
92.40.1	Korrespondenz- u. Nachrichtenbüros	7	1 651	.	.
92.40.2	Selbst. Journalistinnen, Journalisten, Pressefotografinnen u. Pressefotografen	161	9 928	.	.
92.5	Bibliotheken, Archive, Museen, botanische u. zoologische Gärten	23	4 726	6	378
92.6	Sport	244	103 086	98	8 775
92.61	Betrieb von Sportanlagen	121	82 927	54	6 042
92.62	Erbrg.v. sonst. Dienstleistungen des Sports	123	20 159	44	2 733
92.7	Erbrg.v. sonst. Dienstleistungen für Unterhaltung, Erholung u. Freizeit	362	273 514	256	36 075
92.71	Spiel-, Wett- u. Lotteriewesen	.	.	148	26 499
92.71.1	Spielhallen u. Betrieb von Spielautomaten	166	35 025	.	.
92.71.2	Spielbanken u. Spielklubs	.	.	.	.
92.71.3	Wett-, Toto- u. Lotteriewesen	.	.	44	9 479
92.72	Erbrg.v. Dienstleistungen f. Unterhaltung, Erholung u. Freizeit a.n.g.	.	.	108	9 576
92.72.1	Garten- u. Grünanlagen	.	.	19	1 461
92.72.2	Erbrg.v. sonst. Dienstleistungen für Unterhaltung, Erholung u. Freizeit a.n.g.	128	23 301	89	8 115
93	Erbrg.v. sonst. Dienstleistungen	4 312	495 885	3 743	300 824
93.01	Wäscherei u. chemische Reinigung	192	47 859	163	20 256
93.01.1	Wäscherei	77	29 980	.	.
93.01.2	Annahmestellen für Wäscherei	.	.	.	.
93.01.3	Chemische Reinigung u. Bekleidungsfärberei	62	12 753	50	6 851
93.01.4	Annahmestellen für chemische Reinigung u. Bekleidungsfärberei	.	.	7	812
93.01.5	Heißmanglei u. Bügelei	40	2 015	40	2 015
93.02	Frisör- u. Kosmetiksalons	1 785	161 444	1 642	111 016
93.02.4	Kosmetiksalons	596	29 347	573	27 894
93.02.5	Frisörsalons	1 189	132 097	1 069	83 123
93.03	Bestattungswesen	154	40 571	115	26 213
93.04	Saunas, Solarien, Fitnesszentren u.Ä.	223	46 989	166	21 306
93.04.1	Bäder u. Saunas (oh. medizinische Bäder)	44	18 374	30	3 945
93.04.2	Solarien, Massagesalons (oh. medizinische Massagen), Fitnesszentren u.Ä.	179	28 615	136	17 361
93.05	Erbrg.v. Dienstleistungen a.n.g.	1 958	199 022	1 657	122 033
93.05.1	Ehevermittlungsinstitute	21	1 336	21	1 336
93.05.2	Erbrg.v. sonst. persönlichen Dienstleistungen	754	55 089	691	47 333
93.05.3	Erbrg.v. sonst. Dienstleistungen a.n.g.	1 183	142 596	945	73 364
<b>Insgesamt</b>		<b>65 294</b>	<b>43 575 703</b>	<b>46 812</b>	<b>9 839 627</b>

und deren Umsätze mit der Rechtsform						Kenn- zeich- nung
Personengesellschaften		Kapitalgesellschaften		sonstige Rechtsformen		
Anzahl	1 000 EUR	Anzahl	1 000 EUR	Anzahl	1 000 EUR	
.	.	4	607	.	.	92.34
.	.	-	-	-	-	92.34.1
11	1 928	4	607	.	.	92.34.2
.	.	.	.	.	.	92.4
5	1 018	4	1 515	-	-	-
.	.	.	.	-	-	92.40.1
.	.	.	.	-	-	92.40.2
.	.	.	.	-	-	-
.	.	9	2 795	.	.	92.5
27	14 224	42	56 604	77	23 482	92.6
22	13 619	25	47 902	20	15 364	92.61
5	606	17	8 702	57	8 118	92.62
28	11 887	.	.	.	.	92.7
17	4 618	.	.	-	-	92.71
.	.	47	13 453	-	-	92.71.1
-	-	-	-	-	-	92.71.2
.	.	.	.	-	-	92.71.3
11	7 269	19	5 901	.	.	92.72
-	-	.	.	-	-	92.72.1
.	.	.	.	.	.	92.72.2
11	7 269	.	.	.	.	-
275	51 328	236	115 395	58	28 338	93
12	4 290	17	23 313	-	-	93.01
.	.	9	17 308	-	-	93.01.1
-	-	-	-	-	-	93.01.2
.	.	.	.	-	-	93.01.3
-	-	.	.	-	-	93.01.4
-	-	-	-	-	-	93.01.5
.	.	52	29 904	.	.	93.02
17	911	6	542	-	-	93.02.4
.	.	46	29 362	.	.	93.02.5
.	.	15	6 201	.	.	93.03
33	10 307	17	14 405	7	970	93.04
.	.	.	.	7	970	93.04.1
.	.	.	.	.	.	93.04.2
.	.	.	.	-	-	-
134	22 503	135	41 571	32	12 915	93.05
-	-	-	-	-	-	93.05.1
42	4 859	17	2 657	4	240	93.05.2
92	17 643	118	38 914	28	12 675	93.05.3
7 042	8 095 202	10 316	23 916 953	1 124	1 723 921	Insg.

Kenn- zeich- nung	Wirtschaftszweig	Steuer- pflich- tige	Lieferungen und Leistungen	Steuerpflichtige Umsätze			
				zu 16 %		zu 7 %	
		Anzahl	1 000 EUR	Fälle	1 000 EUR	Fälle	1 000 EUR
<b>A</b>	<b>Land- u. Forstwirtschaft</b>	<b>2 560</b>	<b>1 565 974</b>	<b>2 372</b>	<b>329 706</b>	<b>2 120</b>	<b>1 198 532</b>
01	Landwirtschaft u. Jagd	2 454	1 509 975	2 266	281 248	2 076	1 193 208
01.1	Pflanzenbau	763	377 220	701	57 926	724	310 174
01.11	Ackerbau	546	307 680	499	34 448	530	266 283
01.12	Gartenbau	177	55 793	167	20 130	160	35 075
01.12.1	Gemüsebau	18	5 350	16	513	16	4 831
01.12.2	Zierpflanzenbau	22	3 460	19	356	20	3 103
01.12.3	Baumschulen	22	11 890	22	5 478	17	6 260
01.12.4	Allgemeiner Gartenbau	115	35 094	110	13 782	107	20 881
01.13	Dauerkulturbau	40	13 747	35	3 349	34	8 816
01.13.1	Obstbau	21	8 468	18	414	21	8 002
01.13.2	Weinbau	.	.	.	.	.	.
01.13.3	Allgemeiner Dauerkulturbau	.	.	.	.	.	.
01.2	Tierhaltung	292	254 186	.	.	.	.
01.21	Haltung von Rindern	90	66 357	79	3 970	88	60 896
01.22	Haltung von Schafen, Ziegen, Pferden u. Eseln	48	4 229	45	894	42	3 252
01.23	Haltung von Schweinen	59	110 648	41	4 825	57	104 025
01.24	Haltung von Geflügel	67	45 453	54	4 868	42	40 326
01.25	Sonst. Tierhaltung	28	27 498	24	2 046	23	25 378
01.3	Gemischte Landwirtschaft	966	702 235	890	77 593	926	603 514
01.4	Erbrg.v. landwirtschaftlichen u. gärtnerischen Dienstleistungen	.	.	.	.	.	.
01.41	Erbrg.v. landwirtschaftlichen Dienst- leistungen für den Pflanzenbau sowie von gärtnerischen Dienstleistungen	400	155 561	400	125 277	159	29 335
01.41.1	Erbrg.v. landwirtschaftlichen Dienst- leistungen für den Pflanzenbau	74	50 527	74	29 132	34	20 672
01.41.2	Garten- u. Landschaftsbau	302	97 923	302	90 796	113	6 903
01.41.3	Erbrg.v. gärtnerischen Dienstleis- tungen (oh. Garten- u. Landschaftsbau)	24	7 110	24	5 349	12	1 760
01.42	Erbrg.v. landwirtschaftlichen Dienst- leistungen für die Tierhaltung	.	.	.	.	.	.
01.5	Jagd	.	.	.	.	.	.
02	Forstwirtschaft	106	55 999	106	48 458	44	5 324
02.01	Forstwirtschaft (oh. Erbrg.v. forst- wirtschaftlichen Dienstleistungen)	57	45 473	57	39 181	28	4 077
02.02	Erbrg.v. forstwirtschaftlichen Dienstleistungen	49	10 525	49	9 277	16	1 247
<b>B / 05</b>	<b>Fischerei u. Fischzucht</b>	<b>13</b>	<b>1 480</b>	<b>12</b>	<b>305</b>	<b>12</b>	<b>1 175</b>
<b>C</b>	<b>Bergbau u. Gew.v. Steinen u. Erden</b>	<b>68</b>	<b>509 510</b>	<b>68</b>	<b>496 940</b>	<b>5</b>	<b>1 634</b>
CA	Kohlenbergbau, Torfgew., Gew.v. Erdöl u. Erdgas, Bergbau a. Uran- u. Thoriumerze	.	.	.	.	.	.
10	Kohlenbergbau, Torfgewinnung	.	.	.	.	.	.
10.2	Braunkohlenbergbau u. -veredlung	.	.	.	.	.	.
10.3	Torfgewinnung u. -veredlung	.	.	.	.	.	.
11	Gew.v. Erdöl u. Erdgas, Erbrg. damit verbundener Dienstleistungen	.	.	.	.	.	.
11.2	Erbrg.v. Dienstleistungen bei der Gew.v. Erdöl u. Erdgas	.	.	.	.	.	.

Steuerpflichtige Umsätze				Steuerfreie Umsätze						Kenn- zeich- nung
zu anderen Steuersätzen		nach § 24 Abs.1 UStG		zusammen		darunter				
						mit Vorsteuerabzug		ohne Vorsteuerabzug		
Fälle	1 000 EUR	Fälle	1 000 EUR	Fälle	1 000 EUR	Fälle	1 000 EUR	Fälle	1 000 EUR	
108	938	.	.	443	35 114	131	7 243	344	27 857	A
108	938	.	.	436	32 897	128	5 801	338	27 082	01
33	271	.	.	128	7 325	51	1 618	89	5 694	01.1
26	253	-	-	108	6 696	38	1 236	79	5 447	01.11
4	16	-	-	15	573	9	334	8	239	01.12
.	.	-	-	.	.	.	.	-	-	01.12.1
-	-	-	-	.	.	-	-	.	.	01.12.2
.	.	-	-	.	.	.	.	.	.	01.12.3
.	.	-	-	11	414	6	180	.	.	01.12.4
3	2	.	.	5	56	4	49	.	.	01.13
3	2	-	-	.	.	.	.	.	.	01.13.1
-	-	.	.	-	-	-	-	-	-	01.13.2
-	-	-	-	.	.	.	.	-	-	01.13.3
.	.	-	-	.	.	.	.	.	.	01.2
4	26	-	-	21	1 465	7	308	16	1 157	01.21
.	.	-	-	5	81	3	1	4	80	01.22
.	.	-	-	20	1 793	4	193	19	1 600	01.23
.	.	-	-	4	250	4	250	-	-	01.24
.	.	-	-	4	50	.	.	3	43	01.25
62	553	.	.	220	20 415	40	2 201	189	18 214	01.3
.	.	-	-	.	.	.	.	.	.	01.4
.	.	-	-	.	.	.	.	.	.	01.41
.	.	-	-	33	944	17	673	17	270	01.41.1
.	.	-	-	13	718	8	634	5	84	01.41.2
-	-	-	-	.	.	.	.	12	186	01.41.3
.	.	-	-	.	.	.	.	-	-	01.42
.	.	-	-	.	.	.	.	.	.	01.5
-	-	-	-	7	2 217	3	1 442	6	775	02
-	-	-	-	4	2 215	3	1 442	3	773	02.01
-	-	-	-	3	2	-	-	3	2	02.02
-	-	-	-	-	-	-	-	-	-	B / 05
5	230	-	-	16	10 705	8	6 741	11	3 964	C
.	.	-	-	.	.	.	.	.	.	CA
.	.	-	-	.	.	.	.	.	.	10
.	.	-	-	.	.	.	.	.	.	10.2
-	-	-	-	-	-	-	-	-	-	10.3
.	.	-	-	.	.	.	.	.	.	11
-	-	-	-	.	.	-	-	.	.	11.2
-	-	-	-	.	.	-	-	.	.	

Kenn- zeich- nung	Wirtschaftszweig	Steuer- pflich- tige	Lieferungen und Leistungen	Steuerpflichtige Umsätze			
				zu 16 %		zu 7 %	
				Fälle	1 000 EUR	Fälle	1 000 EUR
CB	Erzbergbau, Gew.v. Steinen u. Erden, sonst. Bergbau	.	.	.	.	.	.
14	Gew.v. Steinen u. Erden, sonst. Bergbau	.	.	.	.	.	.
14.1	Gew.v. Natursteinen	.	.	.	.	-	-
14.2	Gew.v. Kies, Sand, Ton u. Kaolin	54	76 275	54	75 102	.	.
14.5	Gew.v. Steinen u. Erden a.n.g.	.	.	.	.	-	-
<b>D</b>	<b>Verarbeitendes Gewerbe</b>	<b>5 875</b>	<b>13 725 797</b>	<b>5 777</b>	<b>9 466 201</b>	<b>1 562</b>	<b>1 645 862</b>
DA	Ernährungsgewerbe u.						
	Tabakverarbeitung	1 026	2 711 624	968	1 040 848	966	1 425 889
15	Ernährungsgewerbe	1 026	2 711 624	968	1 040 848	966	1 425 889
15.1	Schlachten u. Fleischverarbeitung	330	449 130	303	25 750	313	400 776
15.2	Fischverarbeitung	.	.	.	.	.	.
15.3	Obst- u. Gemüseverarbeitung	25	162 830	24	71 254	21	82 034
15.4	H.v. pflanzlichen u. tierischen Ölen u. Fetten	.	.	.	.	.	.
15.5	Milchverarbeitung; H.v. Speiseeis	38	328 526	35	9 636	36	254 320
15.51	Milchverarbeitung	16	325 188	13	8 255	15	252 373
15.52	H.v. Speiseeis	22	3 338	22	1 381	21	1 946
15.6	Mahl- u. Schälmaschinen, H.v. Stärke u. Stärkeerzeugnissen	22	281 187	20	17 113	20	220 180
15.7	H.v. Futtermitteln	26	58 043	25	7 812	21	47 821
15.8	Sonst. Ernährungsgewerbe (oh. Getränkeherstellung)	531	477 593	508	33 701	518	411 924
15.81	H.v. Backwaren (oh. Dauerbackwaren)	489	333 966	467	16 073	480	295 445
15.82	H.v. Dauerbackwaren	11	54 761	11	807	11	48 412
15.83	H.v. Zucker	.	.	.	.	-	-
15.84	H.v. Süßwaren (oh. Dauerbackwaren)	8	64 536	8	4 784	6	55 909
15.85	H.v. Teigwaren	.	.	.	.	.	.
15.86	Verarbeitung von Kaffee u. Tee, H.v. Kaffee-Ersatz	.	.	.	.	.	.
15.87	H.v. Würzmitteln u. Saucen	.	.	.	.	.	.
15.89	H.v. sonst. Nahrungsmitteln (oh. Getränke)	11	4 029	10	352	11	3 667
15.9	H.v. Getränken	39	943 824	38	873 630	23	828
15.96	H.v. Bier	11	18 767	11	18 718	7	48
DB	Textil- u. Bekleidungsgewerbe	118	43 444	118	40 604	5	190
17	Textilgewerbe	50	34 052	50	31 393	.	.
17.3	Textilveredlung	.	.	.	.	-	-
17.4	H.v. konfektionierten Textilwaren (oh. Bekleidung)	.	.	.	.	.	.
17.5	Sonst. Textilgewerbe (oh. H.v. Maschenware)	25	27 966	25	25 387	.	.
17.6	H.v. gewirktem u. gestricktem Stoff	.	.	.	.	-	-
17.7	H.v. gewirkten u. gestrickten Fertigerzeugnissen	.	.	.	.	-	-
18	Bekleidungsgewerbe	68	9 392	68	9 211	.	.
18.2	H.v. Bekleidung (oh. Lederbekleidung)	56	8 167	56	7 987	.	.
18.21	H.v. Arbeits- u. Berufsbekleidung	.	.	.	.	-	-
18.22	H.v. Oberbekleidung (oh. Arbeits- u. Berufsbekleidung)	36	2 032	36	2 021	.	.
18.23	H.v. Wäsche	.	.	.	.	-	-

Steuerpflichtige Umsätze				Steuerfreie Umsätze						Kenn- zeich- nung
zu anderen Steuersätzen		nach § 24 Abs.1 UStG		zusammen		darunter				
						mit Vorsteuerabzug		ohne Vorsteuerabzug		
Fälle	1 000 EUR	Fälle	1 000 EUR	Fälle	1 000 EUR	Fälle	1 000 EUR	Fälle	1 000 EUR	
										CB
.	.	-	-	.	.	.	.	.	.	14
.	.	-	-	.	.	.	.	.	.	14.1
3	26	-	-	11	1 133	4	999	.	.	14.2
-	-	-	-	.	.	.	.	-	-	14.5
85	11	-	-	1 122	2 613 722	954	2 592 680	326	21 043	D
										DA
7	138	-	-	88	244 749	64	242 694	40	2 055	15
7	138	-	-	88	244 749	64	242 694	40	2 055	15.1
-	-	-	-	18	22 604	13	22 563	8	41	15.2
-	-	-	-	.	.	.	.	.	.	15.3
-	-	-	-	6	9 543	6	9 299	.	.	15.4
.	.	-	-	.	.	.	.	-	-	15.5
.	.	-	-	9	64 569	6	64 404	5	165	15.51
.	.	-	-	.	.	.	.	5	165	15.52
-	-	-	-	.	.	.	.	-	-	15.6
.	.	-	-	5	43 815	5	42 610	3	1 205	15.7
.	.	-	-	9	2 353	6	2 283	4	70	15.8
-	-	-	-	21	31 968	15	31 705	10	263	15.81
-	-	-	-	8	22 448	4	22 406	.	.	15.82
-	-	-	-	.	.	4	5 432	.	.	15.83
-	-	-	-	.	.	-	-	.	.	15.84
-	-	-	-	4	3 843	.	.	.	.	15.85
-	-	-	-	.	.	-	-	.	.	15.86
-	-	-	-	.	.	.	.	-	-	15.87
-	-	-	-	.	.	.	.	-	-	15.89
-	-	-	-	.	.	.	.	-	-	15.9
.	.	-	-	14	69 366	7	69 298	8	68	15.96
.	.	-	-	.	.	-	-	.	.	DB
.	.	-	-	14	2 645	13	2 632	.	.	17
.	.	-	-	10	2 513	10	2 513	-	-	17.3
-	-	-	-	.	.	.	.	-	-	17.4
-	-	-	-	.	.	.	.	-	-	17.5
.	.	-	-	8	2 434	8	2 434	-	-	17.6
-	-	-	-	-	-	-	-	-	-	17.7
-	-	-	-	-	-	-	-	-	-	18
-	-	-	-	4	133	3	119	.	.	18.2
-	-	-	-	4	133	3	119	.	.	18.21
-	-	-	-	.	.	.	.	.	.	18.22
-	-	-	-	.	.	.	.	.	.	18.23

Kenn- zeich- nung	Wirtschaftszweig	Steuer- pflich- tige	Lieferungen und Leistungen	Steuerpflichtige Umsätze			
				zu 16 %		zu 7 %	
		Anzahl	1 000 EUR	Fälle	1 000 EUR	Fälle	1 000 EUR
18.24	H.v. sonst. Bekleidung u. Bekleidungs- zubehör	11	1 432	11	1 384	.	.
18.3	Zurichtung u. Färben von Fellen, H.v. Pelzwaren	12	1 225	12	1 225	-	-
DC / 19	Ledergewerbe	.	.	.	.	.	.
19.1	H.v. Leder u. Lederfaserstoff	.	.	.	.	-	-
19.2	Lederverarbeitung (oh. H.v. Lederbekleidung u. Schuhen)	.	.	.	.	.	.
19.3	H.v. Schuhen	33	9 537	33	6 139	21	3 124
DD / 20	Holzgewerbe (oh. H.v. Möbeln)	320	286 633	320	226 318	32	1 111
20.1	Säge-, Hobel- u. Holzimprägnierwerke	30	19 185	30	14 138	13	269
20.2	H.v. Furnier-, Sperrholz-, Holzfasern- u. Holzspanplatten	.	.	.	.	.	.
20.3	H.v. Konstruktions-, Fertigbauteilen, Aus- bauelementen u. Fertigteilbauten a. Holz	202	124 724	202	100 231	6	485
20.4	H.v. Verpackungsmitteln, Lagerbehältern u. Ladungsträgern aus Holz	.	.	.	.	.	.
20.5	H.v. Holzwaren a.n.g., sowie von Kork-, Flecht- u. Korbwaren (oh. H.v. Möbeln)	67	13 180	67	12 954	9	121
DE	Papier-, Verlags- u. Druckgewerbe	332	657 130	332	406 645	131	63 569
21	Papiergewerbe	32	367 219	32	181 164	.	.
21.1	H.v. Holz- u. Zellstoff, Papier, Karton u. Pappe	.	.	.	.	-	-
21.2	H.v. Waren aus Papier, Karton u. Pappe	.	.	.	.	.	.
22	Verlags-, Druckgewerbe, Vervielfältigung v. bespielten Ton-, Bild- u. Datenträgern	300	289 911	300	225 481	126	63 425
22.1	Verlagsgewerbe	66	158 161	66	111 228	35	46 894
22.11	Verlegen von Büchern	12	1 244	12	615	11	620
22.12	Verlegen von Zeitungen	15	127 971	15	82 364	7	45 600
22.13	Verlegen von Zeitschriften	.	.	.	.	.	.
22.14	Verlegen von bespielten Tonträgern u. Musikalien	.	.	.	.	.	.
22.15	Sonst. Verlagsgewerbe	.	.	.	.	.	.
22.2	Druckgewerbe	.	.	.	.	.	.
22.21	Drucken von Zeitungen	.	.	.	.	.	.
22.22	Drucken anderer Druckerzeugnisse	172	108 562	172	92 375	75	15 235
22.23	Druckweiterverarbeitung	15	1 855	15	1 839	.	.
22.24	Druck- u. Medienvorstufe	20	7 605	20	7 494	5	99
22.25	Erbrg.v. sonst. druckbezogenen Dienstleistungen	14	2 907	14	2 663	4	244
22.3	Vervielfältigung von bespielten Ton-, Bild- u. Datenträgern	.	.	.	.	.	.
DF / 23	Kokerei, Mineralölverarbeitung, Herstellung u. Verarbeitung v. Spalt- u. Brutstoffen	.	.	.	.	.	.
23.1	Kokerei	.	.	.	.	.	.
23.2	Mineralölverarbeitung	.	.	.	.	.	.
23.3	Herstellung u. Verarbeitung von Spalt- u. Brutstoffen	.	.	.	.	-	-
DG / 24	H.v. chemischen Erzeugnissen	155	3 130 314	155	2 283 781	26	44 523
24.1	H.v. chemischen Grundstoffen	58	2 559 112	58	1 945 594	9	20 406



Steuerpflichtige Umsätze				Steuerfreie Umsätze						Kenn- zeich- nung
zu anderen Steuersätzen		nach § 24 Abs.1 UStG		zusammen		darunter				
						mit Vorsteuerabzug		ohne Vorsteuerabzug		
Fälle	1 000 EUR	Fälle	1 000 EUR	Fälle	1 000 EUR	Fälle	1 000 EUR	Fälle	1 000 EUR	
										18.24
-	-	-	-	-	-	-	-	-	-	18.3
-	-	-	-	-	-	-	-	-	-	DC / 19
.	.	-	-	.	.	.	.	.	.	19.1
-	-	-	-	-	-	-	-	-	-	19.2
-	-	-	-	.	.	.	.	.	.	.
.	.	-	-	3	272	3	272	-	-	19.3
4	3	-	-	40	59 200	29	59 042	14	159	DD / 20
-	-	-	-	5	4 779	5	4 778	.	.	20.1
										20.2
-	-	-	-	.	.	.	.	-	-	.
										20.3
.	.	-	-	23	24 004	14	23 919	10	85	20.4
-	-	-	-	.	.	.	.	.	.	.
										20.5
.	.	-	-	5	105	3	70	.	.	.
8	4	-	-	60	186 912	47	186 536	18	375	DE
-	-	-	-	17	185 911	15	185 881	3	30	21
										21.1
-	-	-	-	.	.	.	.	.	.	.
-	-	-	-	.	.	.	.	.	.	21.2
										22
8	4	-	-	43	1 000	32	655	15	345	.
.	.	-	-	.	.	.	.	.	.	22.1
-	-	-	-	.	.	.	.	-	-	22.11
.	.	-	-	4	7	4	7	.	.	22.12
-	-	-	-	.	.	-	-	.	.	22.13
										22.14
-	-	-	-	-	-	-	-	-	-	-
.	.	-	-	.	.	.	.	-	-	22.15
.	.	-	-	.	.	.	.	.	.	22.2
.	.	-	-	.	.	.	.	-	-	22.21
.	.	-	-	26	951	17	618	.	.	22.22
.	.	-	-	-	-	-	-	-	-	22.23
-	-	-	-	4	11	3	11	.	.	22.24
										22.25
-	-	-	-	.	.	.	.	-	-	-
										22.3
-	-	-	-	-	-	-	-	-	-	-
										DF / 23
-	-	-	-	.	.	.	.	-	-	-
-	-	-	-	-	-	-	-	-	-	23.1
-	-	-	-	.	.	.	.	-	-	23.2
										23.3
-	-	-	-	-	-	-	-	-	-	-
6	- 52	-	-	92	802 061	87	798 987	26	3 074	DG / 24
.	.	-	-	35	593 150	32	591 283	14	1 867	24.1

Kenn- zeich- nung	Wirtschaftszweig	Steuer- pflich- tige	Lieferungen und Leistungen	Steuerpflichtige Umsätze			
				zu 16 %		zu 7 %	
		Anzahl	1 000 EUR	Fälle	1 000 EUR	Fälle	1 000 EUR
24.2	H.v. Schädlingsbekämpfungsmitteln	.	.	.	.	-	-
24.3	H.v. Anstrichmitteln, Druckfarben u. Kitt	.	.	.	.	-	-
24.4	H.v. pharmazeutischen Erzeugnissen	17	142 925	17	107 404	9	13 573
24.5	H.v. Seifen, Wasch-, Reinigungs- u. Körperpflegemitteln sowie v. Duftstoffen	16	22 031	16	17 793	.	.
24.6	H.v. sonst. chemischen Erzeugnissen	48	380 213	48	189 966	.	.
24.7	H.v. Chemiefasern	.	.	.	.	-	-
DH / 25	H.v. Gummi- u. Kunststoffwaren	222	773 942	222	608 367	8	17
25.1	H.v. Gummiwaren	80	90 666	80	79 306	4	4
25.2	H.v. Kunststoffwaren	142	683 276	142	529 061	4	13
25.21	H.v. Platten, Folien, Schläuchen u. Profilen aus Kunststoffen	27	237 072	27	154 369	.	.
25.22	H.v. Verpackungsmitteln aus Kunststoffen	6	13 657	6	11 199	-	-
25.23	H.v. Baubedarfsartikeln aus Kunststoffen	52	77 808	52	72 616	.	.
25.24	H.v. sonst. Kunststoffwaren	57	354 738	57	290 877	.	.
DI / 26	Glasgewerbe, H.v. Keramik, Verarbeitung von Steinen u. Erden	376	639 699	376	590 295	27	512
26.1	H.v. Glas u. Glaswaren	39	106 246	39	73 719	4	105
26.2	H.v. keramischen Erzeugnissen (oh. H.v. Ziegeln u. Baukeramik)	32	10 932	32	9 048	7	36
26.3	H.v. keramischen Wand- u. Bodenfliesen u. -platten	.	.	.	.	-	-
26.4	H.v. Ziegeln u. sonst. Baukeramik	.	.	.	.	.	.
26.6	H.v. Erzeugnissen a. Beton, Zement u. Gips	109	377 533	109	369 087	7	12
26.61	H.v. Erzeugnissen aus Beton, Zement u. aus Kalksandstein für den Bau	59	207 125	59	203 723	4	10
26.62	H.v. Gipserzeugnissen für den Bau	.	.	.	.	-	-
26.63	H.v. Frischbeton (Transportbeton)	.	.	.	.	.	.
26.64	H.v. Mörtel u. anderem Beton (Trockenbeton)	.	.	.	.	-	-
26.66	H.v. Erzeugnissen aus Beton, Zement u. Gips a.n.g.	21	54 333	21	53 984	.	.
26.7	Be- u. Verarbeitung von Naturwerksteinen u. Natursteinen a.n.g.	175	71 978	175	70 982	6	9
26.70.1	Steinbildhauerei u. Steinmetzerei	138	31 240	138	31 128	.	.
26.70.2	Sonst. Be- u. Verarbeitung von Naturwerksteinen u. Natursteinen a.n.g.	37	40 738	37	39 853	.	.
26.8	H.v. sonst. Erzeugnissen aus nicht metallischen Mineralien	.	.	.	.	.	.
DJ	Metallerzeugung u. -bearbeitung, H.v. Metallerzeugnissen	1 590	2 356 887	1 590	1 837 287	47	319
27	Metallerzeugung u. -bearbeitung	99	903 531	99	525 723	4	29
27.1	Erzeugung von Roheisen, Stahl u. Ferrolegierungen	20	10 467	20	9 538	.	.
27.2	H.v. Rohren	.	.	.	.	-	-
27.3	Sonst. erste Bearbeitung v. Eisen u. Stahl	.	.	.	.	-	-
27.4	Erzeugung u. erste Bearbeitung von NE-Metallen	34	556 036	34	314 045	.	.

Steuerpflichtige Umsätze				Steuerfreie Umsätze						Kenn- zeich- nung
zu anderen Steuersätzen		nach § 24 Abs.1 UStG		zusammen		darunter				
						mit Vorsteuerabzug		ohne Vorsteuerabzug		
Fälle	1 000 EUR	Fälle	1 000 EUR	Fälle	1 000 EUR	Fälle	1 000 EUR	Fälle	1 000 EUR	
										24.2
-	-	-	-	.	.	.	.	.	.	24.3
-	-	-	-	.	.	.	.	.	.	24.4
.	.	-	-	12	21 963	12	21 949	.	.	24.5
-	-	-	-	5	4 136	5	4 136	-	-	24.6
.	.	-	-	29	179 803	28	178 921	6	881	24.7
-	-	-	-	.	.	.	.	.	.	DH / 25
3	2	-	-	79	165 556	72	165 440	18	116	25.1
.	.	-	-	20	11 356	17	11 342	4	15	25.2
.	.	-	-	59	154 200	55	154 098	14	101	25.21
-	-	-	-	20	82 703	20	82 706	.	.	25.22
-	-	-	-	3	2 458	3	2 412	.	.	25.23
.	.	-	-	12	5 189	8	5 164	6	25	25.24
-	-	-	-	24	63 849	24	63 815	.	.	DI / 26
11	- 68	-	-	57	48 960	41	48 401	22	559	26.1
3	- 21	-	-	8	32 443	6	32 389	3	54	26.2
-	-	-	-	7	1 848	6	1 826	.	.	26.3
-	-	-	-	.	.	.	.	-	-	26.4
-	-	-	-	.	.	-	-	.	.	26.6
.	.	-	-	23	8 482	17	8 236	8	246	26.61
4	- 48	-	-	11	3 440	9	3 340	3	100	26.62
-	-	-	-	.	.	.	.	-	-	26.63
.	.	-	-	.	.	.	.	.	.	26.64
-	-	-	-	.	.	.	.	.	.	26.66
-	-	-	-	7	348	.	.	.	.	26.7
.	.	-	-	13	988	7	754	7	233	26.70.1
-	-	-	-	6	110	3	7	4	103	26.70.2
.	.	-	-	7	878	4	747	3	131	26.8
-	-	-	-	.	.	.	.	.	.	DJ
19	- 16	-	-	258	519 298	218	512 848	74	6 450	27
.	.	-	-	36	377 780	35	376 344	11	1 435	27.1
-	-	-	-	3	929	3	847	.	.	27.2
-	-	-	-	.	.	.	.	.	.	27.3
-	-	-	-	.	.	.	.	-	-	27.4
.	.	-	-	11	241 962	10	241 635	4	327	

Kenn- zeich- nung	Wirtschaftszweig	Steuer- pflich- tige	Lieferungen und Leistungen	Steuerpflichtige Umsätze			
				zu 16 %		zu 7 %	
		Anzahl	1 000 EUR	Fälle	1 000 EUR	Fälle	1 000 EUR
27.5	Gießereien	25	271 004	25	173 323	-	-
28	H.v. Metallerzeugnissen	1 491	1 453 356	1 491	1 311 564	43	290
28.1	Stahl- u. Leichtmetallbau	398	596 151	398	540 406	10	47
28.11	H.v. Metallkonstruktionen	219	466 845	219	415 228	7	32
28.12	H.v. Ausbauelementen aus Metall	179	129 306	179	125 178	3	15
28.2	H.v. Metallbehältern >300 l Fassungsver- mögen; H.v. Heizkörpern u. -kesseln für Zentralheizungen	28	65 360	28	53 331	-	-
28.3	H.v. Dampfkesseln (oh. Zentralheizungskessel)	9	133 534	9	117 732	.	.
28.4	H.v. Schmiede-, Press-, Zieh- u. Stanz- teilen, gewalzten Ringen u.Ä.	29	75 049	29	61 792	3	49
28.5	Oberflächenveredlung u. Wärme- behandlung; Mechanik a.n.g.	781	342 390	781	313 436	22	165
28.51	Oberflächenveredlung u. Wärmebehandlung	73	109 996	73	98 255	.	.
28.52	Mechanik a.n.g.	708	232 394	708	215 181	.	.
28.52.1	Schlosserei u. Schweißerei	578	189 736	578	174 086	.	.
28.52.2	Schleiferei u. Dreherei	62	32 810	62	31 260	-	-
28.52.3	Beschlag- u. Kunstschmieden	68	9 849	68	9 835	.	.
28.6	H.v. Schneidwaren, Werkzeugen, Schlös- sern u. Beschlägen a. unedlen Metallen	114	90 015	114	84 404	.	.
28.61	H.v. Schneidwaren u. Bestecken aus unedlen Metallen	.	.	.	.	-	-
28.62	H.v. Werkzeugen	55	60 776	55	56 708	-	-
28.63	H.v. Schlössern u. Beschlägen aus unedlen Metallen	.	.	.	.	.	.
28.7	H.v. sonst. Metallwaren	132	150 857	132	140 461	4	1
28.71	H.v. Metallbehältern mit einem Fassungs- vermögen von 300 l o. weniger	.	.	.	.	.	.
28.72	H.v. Verpackungen u. Verschlüssen aus Eisen, Stahl u. NE-Metall	.	.	.	.	-	-
28.73	H.v. Drahtwaren	9	19 125	9	16 336	.	.
28.74	H.v. Schrauben, Nieten, Ketten u. Federn	.	.	.	.	-	-
28.75	H.v. sonst. Metallwaren a.n.g.	111	106 995	111	101 289	.	.
DK / 29	Maschinenbau	438	1 159 956	438	878 074	24	186
29.1	H.v. Maschinen für die Erzeugung u. Nutzung von mechanischer Energie (oh. Motoren für Luft- u. Straßenfahrzeuge)	85	444 853	85	301 560	.	.
29.11	H.v. Verbrennungsmotoren u. Turbinen (oh. Motoren f. Luft- u. Straßenfahrzeuge)	.	.	.	.	-	-
29.12	H.v. Pumpen u. Kompressoren	.	.	.	.	-	-
29.13	H.v. Armaturen	27	88 171	27	58 220	-	-
29.14	H.v. Lagern, Getrieben, Zahnrädern u. Antriebselementen	25	253 219	25	175 907	.	.
29.2	H.v. sonst. nicht wirtschaftszweig- spezifischen Maschinen	111	237 246	111	187 575	7	11
29.21	H.v. Öfen u. Brennern	.	.	.	.	-	-
29.22	H.v. Hebezeugen u. Fördermitteln	27	144 543	27	104 478	.	.
29.23	H.v. kälte- u. lufttechnischen Erzeugnissen nicht für den Haushalt	27	46 478	27	41 008	-	-

Steuerpflichtige Umsätze				Steuerfreie Umsätze						Kenn- zeich- nung
zu anderen Steuersätzen		nach § 24 Abs.1 UStG		zusammen		darunter				
						mit Vorsteuerabzug		ohne Vorsteuerabzug		
Fälle	1 000 EUR	Fälle	1 000 EUR	Fälle	1 000 EUR	Fälle	1 000 EUR	Fälle	1 000 EUR	
-	-	-	-	14	97 681	14	96 806	3	875	27.5
18	- 16	-	-	222	141 518	183	136 503	63	5 015	28
7	26	-	-	78	55 672	65	51 437	22	4 235	28.1
4	29	-	-	48	51 556	41	47 555	14	4 002	28.11
3	- 3	-	-	30	4 115	24	3 882	8	233	28.12
										28.2
-	-	-	-	11	12 029	11	12 029	.	.	28.3
.	.	-	-	5	15 833	3	15 758	.	.	28.4
.	.	-	-	9	13 208	9	12 968	5	240	28.5
6	0	-	-	68	28 788	49	28 470	21	319	28.51
-	-	-	-	13	11 741	12	11 703	.	.	28.52
6	0	-	-	55	17 047	37	16 766	.	.	28.52.1
.	.	-	-	39	15 487	24	15 252	16	235	28.52.2
.	.	-	-	13	1 546	.	.	.	.	28.52.3
-	-	-	-	3	13	.	.	.	.	28.6
.	.	-	-	13	5 593	13	5 569	.	.	28.61
-	-	-	-	-	-	-	-	-	-	28.62
.	.	-	-	.	.	.	.	.	.	28.63
.	.	-	-	.	.	.	.	.	.	28.7
-	-	-	-	38	10 395	33	10 272	9	123	28.71
-	-	-	-	.	.	.	.	-	-	28.72
-	-	-	-	.	.	.	.	-	-	28.73
-	-	-	-	.	.	.	.	-	-	28.74
-	-	-	-	32	5 703	28	5 587	.	.	28.75
7	- 64	-	-	179	281 759	157	277 194	50	4 565	DK / 29
										29.1
-	-	-	-	48	143 293	43	142 883	10	410	29.11
-	-	-	-	.	.	.	.	.	.	29.12
-	-	-	-	.	.	.	.	.	.	29.13
-	-	-	-	14	29 951	12	29 796	3	155	29.14
-	-	-	-	18	77 312	16	77 264	3	48	29.2
.	.	-	-	42	49 660	37	48 959	13	701	29.21
-	-	-	-	-	-	-	-	-	-	29.22
-	-	-	-	14	40 064	14	39 905	6	160	29.23
-	-	-	-	.	.	.	.	.	.	

Kenn- zeich- nung	Wirtschaftszweig	Steuer- pflich- tige	Lieferungen und Leistungen	Steuerpflichtige Umsätze			
				zu 16 %		zu 7 %	
		Anzahl	1 000 EUR	Fälle	1 000 EUR	Fälle	1 000 EUR
29.24	H.v. sonst. nicht wirtschaftszweig- spezifischen Maschinen a.n.g.	.	.	.	.	.	.
29.3	H.v. land- u. forstwirtschaftl. Maschinen	53	51 346	53	43 118	4	170
29.4	H.v. Werkzeugmaschinen	53	90 403	53	81 925	4	1
29.5	H.v. Maschinen für sonst. bestimmte Wirtschaftszweige	122	307 845	122	241 590	3	2
29.51	H.v. Maschinen für die Metallerzeugung, v. Walzwerkseinrichtungen u. Gießmaschinen	.	.	.	.	-	-
29.52	H.v. Bergwerks-, Bau- u. Baustoff- maschinen	19	46 899	19	23 541	-	-
29.53	H.v. Maschinen für das Ernährungs- gewerbe u. die Tabakverarbeitung	19	55 786	19	21 370	-	-
29.54	H.v. Maschinen für das Textil-, Bekleidungs- u. Ledergewerbe	.	.	.	.	-	-
29.55	H.v. Maschinen für das Papiergewerbe	.	.	.	.	.	.
29.56	H.v. Maschinen für bestimmte Wirtschaftszweige a.n.g.	71	190 629	71	183 943	.	.
29.6	H.v. Waffen u. Munition	.	.	.	.	.	.
29.7	H.v. Haushaltsgeräten a.n.g.	.	.	.	.	.	.
DL	H.v. Büromaschinen, Datenverarbeitungs- geräten u. -einrichtungen; Elektrotechnik, Feinmechanik u. Optik	601	948 659	561	714 616	244	99 835
30	H.v. Büromaschinen, Datenverarbeitungs- geräten u. -einrichtungen	29	13 243	29	13 092	.	.
30.02	H.v. Datenverarbeitungsgeräten u. -einrichtungen	29	13 243	29	13 092	.	.
31	H.v. Geräten der Elektrizitätserzeugung, -verteilung u.Ä.	158	428 070	158	361 216	.	.
31.1	H.v. Elektromotoren, Generatoren u. Transformatoren	51	271 448	51	222 519	.	.
31.2	H.v. Elektrizitätsverteilungs- u. -schalteinrichtungen	39	71 423	39	69 699	-	-
31.3	H.v. isolierten Elektrokabeln, -leitungen u. -drähten	.	.	.	.	-	-
31.4	H.v. Akkumulatoren u. Batterien	.	.	.	.	-	-
31.5	H.v. elektrischen Lampen u. Leuchten	14	15 186	14	11 561	-	-
31.6	H.v. elektrischen Ausrüstungen a.n.g.	46	53 507	46	44 964	.	.
32	Rundfunk- u. Nachrichtentechnik	63	267 891	63	217 028	4	103
32.1	H.v. elektronischen Bauelementen	35	232 235	35	188 009	.	.
32.2	H.v. Geräten u. Einrichtungen der Telekommunikationstechnik	16	10 824	16	10 796	.	.
32.3	H.v. Rundfunkgeräten sowie phono- u. videotechnischen Geräten	12	24 832	12	18 224	.	.
33	Medizin-, Mess-, Steuer- u. Regelungs- technik, Optik, H.v. Uhren	351	239 455	311	123 280	235	99 729
33.1	H.v. medizinischen Geräten u. orthopädischen Erzeugnissen	248	146 084	208	41 127	227	99 601
33.10.1	H.v. elektromedizinischen Geräten u. Instrumenten	12	10 984	12	4 312	8	1 541
33.10.2	H.v. medizintechnischen Geräten	23	17 926	22	12 130	12	5 625
33.10.3	H.v. orthopädischen Erzeugnissen	53	41 772	52	20 470	53	21 285

Steuerpflichtige Umsätze				Steuerfreie Umsätze						Kenn- zeich- nung
zu anderen Steuersätzen		nach § 24 Abs.1 UStG		zusammen		darunter				
						mit Vorsteuerabzug		ohne Vorsteuerabzug		
Fälle	1 000 EUR	Fälle	1 000 EUR	Fälle	1 000 EUR	Fälle	1 000 EUR	Fälle	1 000 EUR	
										29.24
.	.	-	-	.	.	.	.	.	.	29.3
-	-	-	-	12	8 059	10	8 003	5	56	29.4
3	- 53	-	-	25	8 530	22	7 046	8	1 483	29.5
.	.	-	-	49	66 264	42	64 349	14	1 915	29.51
-	-	-	-	.	.	.	.	.	.	29.52
.	.	-	-	6	23 344	5	23 337	.	.	29.53
.	.	-	-	8	34 441	8	33 460	5	981	29.54
-	-	-	-	.	.	.	.	-	-	29.55
-	-	-	-	.	.	.	.	-	-	29.56
-	-	-	-	28	6 685	23	6 277	6	407	29.6
-	-	-	-	.	.	.	.	-	-	29.7
-	-	-	-	.	.	.	.	-	-	DL
.	.	-	-	111	134 223	98	132 029	27	2 194	30
-	-	-	-	5	151	3	127	3	23	30.02
-	-	-	-	5	151	3	127	3	23	31
.	.	-	-	37	66 868	33	65 160	11	1 708	31.1
-	-	-	-	8	48 927	8	47 790	3	1 137	31.2
.	.	-	-	12	1 740	10	1 686	3	54	31.3
-	-	-	-	.	.	.	.	-	-	31.4
-	-	-	-	.	.	.	.	-	-	31.5
-	-	-	-	12	8 543	11	8 529	.	.	31.6
-	-	-	-	19	50 760	18	50 563	3	197	32
-	-	-	-	16	44 225	.	.	-	-	32.1
-	-	-	-	.	.	-	-	.	.	32.2
-	-	-	-	.	.	.	.	.	.	32.3
-	-	-	-	.	.	.	.	.	.	33
.	.	-	-	50	16 445	44	16 179	10	266	33.1
.	.	-	-	20	5 356	15	5 207	6	149	33.10.1
-	-	-	-	3	5 132	3	4 997	.	.	33.10.2
-	-	-	-	4	171	4	171	-	-	33.10.3
.	.	-	-	8	17	4	2	.	.	

Kenn- zeich- nung	Wirtschaftszweig	Steuer- pflich- tige	Lieferungen und Leistungen	Steuerpflichtige Umsätze			
				zu 16 %		zu 7 %	
		Anzahl	1 000 EUR	Fälle	1 000 EUR	Fälle	1 000 EUR
33.10.4	Zahntechnische Laboratorien	160	75 401	122	4 215	154	71 150
33.2	H.v. Mess-, Kontroll-, Navigations- u.ä. Instrumenten u. Vorrichtungen	61	58 275	61	50 525	4	1
33.3	H.v. industriellen Prozesssteuerungs- einrichtungen	16	27 916	16	27 493	-	-
33.4	H.v. optischen u. fotografischen Geräten	.	.	.	.	.	.
33.40.1	H.v. augenoptischen Erzeugnissen	17	2 059	17	1 938	.	.
33.40.2	H.v. optischen Instrumenten	.	.	.	.	-	-
33.5	H.v. Uhren	.	.	.	.	.	.
DM	Fahrzeugbau	126	481 252	126	365 461	3	2
34	H.v. Kraftwagen u. Kraftwagenteilen	80	275 137	80	169 356	.	.
34.1	H.v. Kraftwagen u. Kraftwagenmotoren	.	.	.	.	.	.
34.2	H.v. Karosserien, Aufbauten u. Anhängern	.	.	.	.	-	-
34.3	H.v. Teilen u. Zubehör für Kraftwagen u. Kraftwagenmotoren	17	156 837	17	64 633	.	.
35	Sonst. Fahrzeugbau	46	206 114	46	196 105	.	.
35.1	Schiff- u. Bootsbau	.	.	.	.	.	.
35.2	Bahnindustrie	14	81 462	14	75 347	-	-
35.3	Luft- u. Raumfahrzeugbau	.	.	.	.	-	-
35.4	H.v. Krafträdern, Fahrrädern u. Behindertenfahrzeugen	.	.	.	.	-	-
35.5	Fahrzeugbau a.n.g.	12	9 913	12	9 905	-	-
DN	H.v. Möbeln, Schmuck, Musikinstru- menten, Sportgeräten, Spielwaren u. sonst. Erzeugnissen; Recycling	507	467 981	507	416 320	24	945
36	H.v. Möbeln, Schmuck, Musikinstru- menten, Sportgeräten, Spielwaren u. sonst. Erzeugnissen	311	239 298	311	202 899	13	252
36.1	H.v. Möbeln	186	175 976	186	145 507	.	.
36.11	H.v. Sitzmöbeln	70	43 214	70	41 753	.	.
36.12	H.v. Büro- u. Ladenmöbeln	20	16 563	20	16 157	-	-
36.13	H.v. Küchenmöbeln	.	.	.	.	-	-
36.14	H.v. sonst. Möbeln	78	105 673	78	77 072	.	.
36.15	H.v. Matratzen	.	.	.	.	-	-
36.2	H.v. Schmuck u.ä. Erzeugnissen	67	14 213	67	13 907	5	151
36.22	H.v. Schmuck, Gold- u. Silberschmiede- waren (oh. Phantasieschmuck)	67	14 213	67	13 907	5	151
36.3	H.v. Musikinstrumenten	16	1 243	16	1 223	.	.
36.4	H.v. Sportgeräten	.	.	.	.	.	.
36.5	H.v. Spielwaren	.	.	.	.	.	.
36.6	H.v. sonst. Erzeugnissen	33	46 355	33	40 832	.	.
37	Recycling	196	228 683	196	213 421	11	693
37.1	Recycling von metallischen Alt- materialien u. Reststoffen	84	75 931	84	74 370	3	283
37.2	Recycling von nicht metallischen Altmaterialien u. Reststoffen	112	152 751	112	139 051	8	411
<b>E</b>	<b>Energie- u. Wasserversorgung</b>	<b>259</b>	<b>2 835 509</b>	<b>251</b>	<b>2 582 767</b>	<b>88</b>	<b>222 605</b>
40	Energieversorgung	204	2 601 423	204	2 524 868	35	68 300
40.1	Elektrizitätsversorgung	.	.	.	.	.	.
40.11	Elektrizitätserzeugung	140	692 205	140	680 028	.	.



Steuerpflichtige Umsätze				Steuerfreie Umsätze						Kenn- zeich- nung
zu anderen Steuersätzen		nach § 24 Abs.1 UStG		zusammen		darunter				
						mit Vorsteuerabzug		ohne Vorsteuerabzug		
Fälle	1 000 EUR	Fälle	1 000 EUR	Fälle	1 000 EUR	Fälle	1 000 EUR	Fälle	1 000 EUR	
-	-	-	-	5	37	4	36	.	.	33.10.4
										33.2
.	.	-	-	23	7 747	22	7 631	4	117	33.3
-	-	-	-	5	422	5	422	-	-	
-	-	-	-	.	.	.	.	-	-	33.4
-	-	-	-	-	-	-	-	-	-	33.40.1
-	-	-	-	.	.	.	.	-	-	33.40.2
-	-	-	-	.	.	.	.	-	-	33.5
4	81	-	-	49	115 707	45	115 226	12	481	DM
.	.	-	-	34	105 700	30	105 286	.	.	34
.	.	-	-	.	.	.	.	.	.	34.1
-	-	-	-	.	.	.	.	.	.	34.2
-	-	-	-	.	.	.	.	.	.	34.3
.	.	-	-	11	92 127	10	91 898	4	229	
.	.	-	-	15	10 007	15	9 940	.	.	35
.	.	-	-	.	.	.	.	.	.	35.1
-	-	-	-	3	6 115	3	6 115	-	-	35.2
-	-	-	-	.	.	.	.	-	-	35.3
-	-	-	-	.	.	.	.	.	.	35.4
-	-	-	-	.	.	.	.	.	.	35.5
-	-	-	-	.	.	.	.	.	.	DN
11	- 10	-	-	88	50 726	76	49 726	22	1 000	
										36
7	- 6	-	-	48	36 154	41	35 378	15	775	
.	.	-	-	28	30 461	23	30 035	11	426	36.1
.	.	-	-	9	1 456	7	1 428	.	.	36.11
-	-	-	-	5	406	5	352	3	54	36.12
-	-	-	-	.	.	-	-	.	.	36.13
4	- 1	-	-	13	28 598	11	28 255	5	343	36.14
-	-	-	-	-	-	-	-	-	-	36.15
-	-	-	-	.	.	.	.	.	.	36.2
										36.22
-	-	-	-	.	.	.	.	.	.	
-	-	-	-	.	.	.	.	-	-	36.3
-	-	-	-	.	.	.	.	-	-	36.4
-	-	-	-	.	.	.	.	-	-	36.5
.	.	-	-	9	5 505	9	5 175	.	.	36.6
4	- 3	-	-	40	14 572	35	14 347	7	225	37
.	.	-	-	13	1 281	12	1 281	.	.	37.1
										37.2
.	.	-	-	27	13 291	23	13 066	.	.	
31	1 028	-	-	30	29 109	8	3 421	27	25 688	E
22	673	-	-	18	7 583	6	3 418	16	4 165	40
.	.	-	-	.	.	.	.	.	.	40.1
.	.	-	-	8	6 436	.	.	8	3 262	40.11

Kenn- zeich- nung	Wirtschaftszweig	Steuer- pflich- tige	Lieferungen und Leistungen	Steuerpflichtige Umsätze			
				zu 16 %		zu 7 %	
		Anzahl	1 000 EUR	Fälle	1 000 EUR	Fälle	1 000 EUR
40.11.1	Elektrizitätserzeugung oh. Verteilung	.	.	.	.	-	-
40.11.2	Elektrizitätserzeugung aus Wärmekraft mit Fremdbezug zur Verteilung	.	.	.	.	.	.
40.11.3	Sonst. Elektrizitätserzeugung mit Fremdbezug zur Verteilung	14	7 040	14	7 040	-	-
40.11.4	Elektrizitätserzeugung aus Wärmekraft oh. Fremdbezug zur Verteilung	35	148 363	35	142 627	6	4 938
40.11.5	Sonst. Elektrizitätserzeugung oh. Fremdbezug zur Verteilung	79	76 334	79	76 329	.	.
40.12	Elektrizitätsübertragung	.	.	.	.	-	-
40.13	Elektrizitätsverteilung u. -handel	12	755 816	12	713 456	6	42 405
40.2	Gasversorgung	.	.	.	.	.	.
40.3	Wärmeversorgung	40	518 247	40	496 702	16	20 156
41	Wasserversorgung	55	234 087	47	57 899	53	154 305
<b>F / 45</b>	<b>Baugewerbe</b>	<b>10 892</b>	<b>4 225 089</b>	<b>10 888</b>	<b>4 142 714</b>	<b>190</b>	<b>4 936</b>
45.1	Vorbereitende Baustellenarbeiten	236	97 796	234	97 095	8	67
45.11	Abbruch-, Spreng- u. Enttrümmerungs- gewerbe, Erdbewegungsarbeiten	225	95 406	224	94 793	8	67
45.12	Test- u. Suchbohrung	11	2 390	10	2 303	-	-
45.2	Hoch- u. Tiefbau	2 879	2 064 436	2 879	1 999 731	54	411
45.21	Hochbau, Brücken- u. Tunnelbau u.Ä.	1 202	1 180 148	1 202	1 120 344	28	159
45.22	Dachdeckerei, Bauspenglerei, Abdichtungen u. Zimmerei	1 039	312 095	1 039	310 159	15	91
45.22.1	Dachdeckerei u. Bauspenglerei	583	219 873	583	218 371	6	3
45.22.2	Abdichtung gegen Wasser u. Feuchtigkeit	300	33 633	300	33 254	6	86
45.22.3	Zimmerei u. Ingenieurholzbau	156	58 590	156	58 534	3	2
45.23	Bau von Straßen, Bahnverkehrsstrecken, Rollbahnen u. Sportanlagen	185	286 920	185	285 778	.	.
45.23.1	Bau von Straßen, Rollbahnen u. Sportanlagen	175	261 088	175	260 136	.	.
45.23.2	Bau von Bahnverkehrsstrecken	10	25 832	10	25 642	.	.
45.24	Wasserbau	21	76 111	21	76 046	.	.
45.25	Sonst. spezialisierter Hoch- u. Tiefbau	432	209 162	432	207 405	7	50
45.25.1	Brunnenbau	33	12 056	33	12 006	-	-
45.25.2	Schachtbau	18	13 058	18	13 058	-	-
45.25.3	Schornstein-, Feuerungs- u. Industrieofenbau	41	28 008	41	27 384	.	.
45.25.4	Gerüstbau	141	50 762	141	50 214	4	9
45.25.5	Gebäudetrocknung	38	7 291	38	7 282	-	-
45.25.6	Sonst. spezial. Hoch- u. Tiefbau, a.n.g.	161	97 988	161	97 460	.	.
45.3	Bauinstallation	4 167	1 226 719	4 167	1 216 463	75	1 595
45.31	Elektroinstallation	1 494	431 126	1 494	427 705	38	1 398
45.32	Dämmung gegen Kälte, Wärme, Schall u. Erschütterung	561	85 787	561	85 146	4	16
45.33	Klempnerei, Gas-, Wasser-, Heizungs- u. Lüftungsinstallation	1 571	605 864	1 571	600 172	27	130
45.34	Sonst. Bauinstallation	541	103 943	541	103 441	6	50
45.4	Sonst. Ausbaugewerbe	3 580	800 255	3 578	793 855	53	2 863
45.41	Stuckateurgewerbe, Gipserei u. Verputzerei	130	23 612	130	23 578	.	.
45.42	Bautischlerei u. -schlosserei	1 082	239 370	1 082	238 548	14	313

Steuerpflichtige Umsätze				Steuerfreie Umsätze						Kenn- zeich- nung
zu anderen Steuersätzen		nach § 24 Abs.1 UStG		zusammen		darunter				
						mit Vorsteuerabzug		ohne Vorsteuerabzug		
Fälle	1 000 EUR	Fälle	1 000 EUR	Fälle	1 000 EUR	Fälle	1 000 EUR	Fälle	1 000 EUR	
-	-	-	-	-	-	-	-	-	-	40.11.1
-	-	-	-	-	-	-	-	-	-	40.11.2
-	-	-	-	-	-	-	-	-	-	40.11.3
-	-	-	-	-	-	-	-	-	-	40.11.4
-	-	-	-	3	797	-	-	3	786	40.11.5
-	-	-	-	-	-	-	-	-	-	40.12
4	- 284	-	-	-	-	-	-	-	-	40.13
-	-	-	-	-	-	-	-	-	-	40.2
8	991	-	-	5	398	-	-	-	-	40.3
9	356	-	-	12	21 526	-	-	11	21 523	41
129	- 1 257	-	-	587	78 696	314	62 040	302	16 656	F / 45
-	-	-	-	19	634	11	179	8	455	45.1
-	-	-	-	-	-	-	-	-	-	45.11
-	-	-	-	14	546	8	120	-	-	45.12
-	-	-	-	5	88	3	59	-	-	45.2
46	- 1 162	-	-	196	65 456	91	52 516	116	12 940	45.21
21	- 1 225	-	-	94	60 869	36	50 121	62	10 747	45.22
16	- 15	-	-	54	1 861	26	871	31	990	45.22.1
9	- 24	-	-	31	1 523	12	621	21	902	45.22.2
4	0	-	-	16	293	11	248	6	45	45.22.3
3	9	-	-	7	45	3	2	4	43	45.23
5	88	-	-	16	944	-	-	-	-	45.23.1
5	88	-	-	-	-	-	-	5	27	45.23.2
-	-	-	-	-	-	-	-	-	-	45.24
4	- 10	-	-	29	1 717	17	768	14	949	45.25
-	-	-	-	-	-	-	-	-	-	45.25.1
-	-	-	-	-	-	-	-	-	-	45.25.2
-	-	-	-	-	-	-	-	-	-	45.25.3
-	-	-	-	5	623	4	607	-	-	45.25.4
-	-	-	-	11	556	7	65	-	-	45.25.5
-	-	-	-	-	-	-	-	-	-	45.25.6
47	- 20	-	-	229	8 682	133	7 335	106	1 348	45.3
23	- 20	-	-	85	2 043	49	1 638	39	404	45.31
-	-	-	-	23	625	13	600	10	24	45.32
19	0	-	-	93	5 563	53	4 848	45	716	45.33
5	0	-	-	28	452	18	248	12	204	45.34
36	- 74	-	-	138	3 610	74	1 697	72	1 913	45.4
-	-	-	-	7	39	-	-	5	31	45.41
10	- 26	-	-	33	535	-	-	14	243	45.42

Kenn- zeich- nung	Wirtschaftszweig	Steuer- pflich- tige	Lieferungen und Leistungen	Steuerpflichtige Umsätze			
				zu 16 %		zu 7 %	
		Anzahl	1 000 EUR	Fälle	1 000 EUR	Fälle	1 000 EUR
45.43	Fußboden-, Fliesen u. Plattenlegerei, Raumausstattung	774	151 119	773	148 836	14	1 063
45.43.1	Parkettlegerei	.	.	.	.	-	-
45.43.2	Fliesen-, Platten- u. Mosaiklegerei	389	64 299	388	63 445	6	2
45.43.3	Estrichlegerei	26	6 699	26	6 656	-	-
45.43.4	Sonst. Fußbodenlegerei u. -kleberei	220	28 111	220	26 878	4	1 058
45.43.5	Tapetenkleberei	.	.	.	.	.	.
45.43.6	Raumausstattung o.a.S.	104	28 206	104	28 158	.	.
45.44	Maler- u. Glasergerwerbe	760	182 472	760	181 440	.	.
45.44.1	Maler- u. Lackierergewerbe	676	165 617	676	164 684	5	10
45.44.2	Glasergerwerbe	84	16 854	84	16 756	.	.
45.45	Baugewerbe a.n.g.	834	203 682	833	201 453	17	1 475
45.45.1	Fassadenreinigung	17	6 442	17	6 428	-	-
45.45.3	Ausbaugewerbe a.n.g.	817	197 240	816	195 025	17	1 475
45.5	Verm.v. Baumaschinen u. -geräten mit Bedienungspersonal	30	35 883	30	35 569	-	-
<b>G</b>	<b>Handel; Instandhaltung u. Reparatur von Kfz u. Gebrauchsgütern</b>	<b>15 979</b>	<b>11 339 236</b>	<b>15 844</b>	<b>9 108 032</b>	<b>5 832</b>	<b>1 814 377</b>
50	Kfz-Handel; Instandhaltung u. Reparatur von Kfz; Tankstellen	2 994	3 228 660	2 993	3 098 289	420	34 445
50.1	Handel mit Kraftwagen	1 203	2 350 209	1 202	2 267 415	71	1 245
50.10.1	Handelsvermittlung von Kraftwagen	97	73 716	96	64 832	3	63
50.10.2	Gh.m. Kraftwagen	78	237 526	78	230 675	5	361
50.10.3	Eh.m. Kraftwagen	1 028	2 038 967	1 028	1 971 908	63	821
50.2	Instandhaltung u. Reparatur von Kraftwagen	1 025	362 548	1 025	355 458	47	678
50.20.3	Lackierung von Kraftwagen	128	42 590	128	42 515	4	10
50.20.4	Autowaschanlagen	66	12 609	66	12 265	10	312
50.20.5	Instandhaltung u. Reparatur von Kraft- wagen (oh. Lackierung u. Autowäsche)	831	307 349	831	300 678	33	356
50.3	Handel mit Kraftwagenteilen u. -zubehör	347	136 517	347	130 471	20	204
50.30.1	Handelsvermittlung von Kraftwagenteilen u. -zubehör	24	4 032	24	3 845	.	.
50.30.2	Gh.m. Kraftwagenteilen u. -zubehör	25	20 626	25	16 137	-	-
50.30.3	Eh.m. Kraftwagenteilen u. -zubehör	298	111 859	298	110 490	.	.
50.4	Handel mit Krädern, Kradteilen u. -zubehör; Instandhaltung u. Reparatur v. Krädern	129	47 215	129	45 935	8	37
50.5	Tankstellen	290	332 171	290	299 009	274	32 281
51	Handelsvermittlung u. Gh. (oh. Handel mit Kfz)	2 913	3 877 732	2 885	2 813 264	610	816 317
51.1	Handelsvermittlung	1 382	209 091	1 376	184 069	154	8 557
51.11	Handelsvermittlung v. landwirtschaftlichen Grundstoffen, lebenden Tieren, textilen Rohstoffen u. Halbwaren	26	4 436	26	3 334	12	1 102
51.12	Handelsvermittlung v. Brennstoffen, Erzen, Metallen u. technischen Chemikalien	24	5 892	24	5 813	3	31
51.13	Handelsvermittlung von Holz, Baustoffen u. Anstrichmitteln	186	30 048	186	28 887	8	129
51.14	Handelsvermittlung v. Maschinen, techn. Bedarf, Wasser- u. Luftfahrzeugen	194	49 311	193	42 713	11	1 000

Steuerpflichtige Umsätze				Steuerfreie Umsätze						Kenn- zeich- nung
zu anderen Steuersätzen		nach § 24 Abs.1 UStG		zusammen		darunter				
						mit Vorsteuerabzug		ohne Vorsteuerabzug		
Fälle	1 000 EUR	Fälle	1 000 EUR	Fälle	1 000 EUR	Fälle	1 000 EUR	Fälle	1 000 EUR	
45.43										
10	11	-	-	34	1 208	19	909	16	299	
-	-	-	-	.	.	.	.	.	.	45.43.1
5	8	-	-	14	845	9	679	5	167	45.43.2
.	.	-	-	.	.	.	.	3	43	45.43.3
.	.	-	-	8	167	3	120	5	48	45.43.4
-	-	-	-	-	-	-	-	-	-	45.43.5
.	.	-	-	6	50	.	.	.	.	45.43.6
.	.	-	-	36	1 090	19	397	21	693	45.44
7	- 20	-	-	.	.	.	.	21	693	45.44.1
.	.	-	-	.	.	.	.	-	-	45.44.2
5	17	-	-	28	738	14	90	16	648	45.45
.	.	-	-	-	-	-	-	-	-	45.45.1
.	.	-	-	28	738	14	90	16	648	45.45.3
45.5										
-	-	-	-	5	314	5	314	-	-	
G										
185	38	.	.	2 027	416 786	1 334	378 947	906	37 797	
50										
93	207	.	.	683	95 718	481	84 788	311	10 890	
63	154	-	-	435	81 395	333	74 950	186	6 405	50.1
.	.	-	-	40	8 828	31	8 697	16	130	50.10.1
.	.	-	-	27	6 491	21	6 367	11	124	50.10.2
57	161	-	-	368	66 076	281	59 886	159	6 151	50.10.3
50.2										
24	54	.	.	132	6 356	80	3 922	68	2 433	
-	-	-	-	7	64	5	41	.	.	50.20.3
.	.	-	-	5	29	4	24	.	.	50.20.4
50.20.5										
.	.	.	.	120	6 263	71	3 857	65	2 406	
.	.	-	-	59	5 834	44	5 680	18	153	50.3
50.30.1										
.	.	-	-	4	178	.	.	.	.	
-	-	-	-	7	4 490	.	.	.	.	50.30.2
.	.	-	-	48	1 166	37	1 052	14	115	50.30.3
50.4										
.	.	-	-	30	1 242	14	163	21	1 079	
.	.	-	-	27	892	10	72	18	819	50.5
51										
47	- 197	-	-	527	248 348	432	232 997	146	15 351	
3	1	-	-	150	16 464	120	15 640	41	824	51.1
51.11										
-	-	-	-	.	.	.	.	.	.	
51.12										
-	-	-	-	.	.	.	.	.	.	
51.13										
.	.	-	-	14	1 032	9	1 019	7	13	
51.14										
-	-	-	-	36	5 598	33	5 437	6	161	

Kenn- zeich- nung	Wirtschaftszweig	Steuer- pflich- tige	Lieferungen und Leistungen	Steuerpflichtige Umsätze			
				zu 16 %		zu 7 %	
		Anzahl	1 000 EUR	Fälle	1 000 EUR	Fälle	1 000 EUR
51.15	Handelsvermittlung v. Möbeln, Einrichtungs- u. Haushaltsgegenständen, Eisen- u. Metallwaren	160	21 239	160	20 844	7	271
51.16	Handelsvermittlung von Textilien, Bekleidung, Schuhen u. Lederwaren	98	10 348	98	9 885	5	70
51.17	Handelsvermittlung von Nahrungsmitteln, Getränken u. Tabakwaren	86	7 601	86	4 893	22	2 704
51.18	Handelsvermittlung von Waren a.n.g.	420	45 975	419	41 349	67	2 990
51.19	Handelsvermittlung von Waren o.a.S.	188	34 242	184	26 350	19	261
51.2	Gh.m. landwirtschaftlichen Grundstoffen u. lebenden Tieren	112	491 605	102	78 315	102	339 298
51.21	Gh.m. Getreide, Saatgut u. Futtermitteln	49	399 663	48	69 049	46	258 024
51.22	Gh.m. Blumen u. Pflanzen	36	52 848	31	4 416	.	.
51.23	Gh.m. lebenden Tieren	.	.	.	.	.	.
51.24	Gh.m. Häuten, Fellen u. Leder	.	.	.	.	-	-
51.3	Gh.m. Nahrungsmitteln, Getränken u. Tabakwaren	233	704 874	225	278 521	179	368 073
51.31	Gh.m. Obst, Gemüse u. Kartoffeln	37	75 801	35	7 886	33	65 641
51.32	Gh.m. Fleisch, Fleischwaren, Geflügel u. Wild	23	118 027	19	8 856	22	108 603
51.33	Gh.m. Milch, Milcherzeugnissen, Eiern, Speiseölen u. Nahrungsfetten	13	199 031	13	3 313	13	144 681
51.34	Gh.m. Getränken	102	234 670	102	232 877	64	1 743
51.35	Gh.m. Tabakwaren	.	.	.	.	.	.
51.36	Gh.m. Zucker, Süßwaren und Backwaren	.	.	.	.	.	.
51.37	Gh.m. Kaffee, Tee, Kakao u. Gewürzen	.	.	.	.	.	.
51.38	Gh.m. sonst. Nahrungsmitteln	17	22 227	15	6 407	14	15 315
51.39	Gh.m. Nahrungsmitteln, Getränken u. Tabakwaren o.a.S.	24	30 969	24	10 752	17	16 887
51.4	Gh.m. Gebrauchs- u. Verbrauchsgütern	280	483 389	280	393 113	50	73 167
51.41	Gh.m. Textilien	49	23 379	49	12 840	5	1 218
51.42	Gh.m. Bekleidung u. Schuhen	.	.	.	.	.	.
51.43	Gh.m. elektrischen Haushaltsgeräten u. Geräten der Unterhaltungselektronik	50	87 937	50	87 342	7	310
51.44	Gh.m. Haushaltswaren aus Metall, keramischen Erzeugnissen usw.	24	19 253	24	18 820	.	.
51.45	Gh.m. kosmetischen Erzeugnissen u. Körperpflegemitteln	.	.	.	.	.	.
51.46	Gh.m. pharmazeutischen, medizinischen u. orthopädischen Erzeugnissen	33	117 961	33	113 260	11	2 430
51.46.1	Gh.m. pharmazeutischen Erzeugnissen	10	102 752	10	99 631	5	1 063
51.46.2	Gh.m. medizinischen u. orthopädischen Artikeln u. Laborbedarf	15	11 045	15	10 167	.	.
51.46.3	Gh.m. Dentalbedarf	8	4 164	8	3 462	.	.
51.47	Gh.m. sonst. Gebrauchs- u. Verbrauchsgütern	96	220 378	96	146 641	23	69 152
51.47.1	Gh.m. nicht elektrischen Haushaltsgeräten	.	.	.	.	-	-
51.47.2	Gh.m. Spielwaren u. Musikinstrumenten	.	.	.	.	.	.
51.47.3	Gh.m. Fahrrädern, Fahrradteilen u. -zubehör, Sport- u. Campingartikeln (oh. Campingmöbel)	12	5 347	12	4 590	4	570

Steuerpflichtige Umsätze				Steuerfreie Umsätze						Kenn- zeich- nung
zu anderen Steuersätzen		nach § 24 Abs.1 UStG		zusammen		darunter				
						mit Vorsteuerabzug		ohne Vorsteuerabzug		
Fälle	1 000 EUR	Fälle	1 000 EUR	Fälle	1 000 EUR	Fälle	1 000 EUR	Fälle	1 000 EUR	
										51.15
-	-	-	-	14	124	10	67	5	56	51.16
-	-	-	-	6	393	5	393	.	.	51.17
-	-	-	-	5	3	.	.	.	.	51.18
.	.	-	-	32	1 635	23	1 595	10	39	51.19
-	-	-	-	40	7 631	36	7 096	7	534	51.2
4	9	-	-	30	73 982	28	73 546	7	437	51.21
.	.	-	-	23	72 580	21	72 144	7	437	51.22
.	.	-	-	.	.	.	.	-	-	51.23
-	-	-	-	.	.	.	.	-	-	51.24
-	-	-	-	-	-	-	-	-	-	51.3
5	43	-	-	37	58 237	21	57 635	19	602	51.31
.	.	-	-	7	2 249	5	2 225	.	.	51.32
-	-	-	-	5	567	3	195	3	372	51.33
.	.	-	-	5	51 020	3	50 939	.	.	51.34
-	-	-	-	9	51	4	31	6	19	51.35
-	-	-	-	-	-	-	-	-	-	51.36
-	-	-	-	.	.	.	.	.	.	51.37
.	.	-	-	-	-	-	-	-	-	51.38
.	.	-	-	.	.	.	.	.	.	51.39
-	-	-	-	6	3 330	3	3 232	3	99	51.4
3	4	-	-	67	17 106	56	15 465	16	1 640	51.41
-	-	-	-	19	9 321	18	9 301	.	.	51.42
.	.	-	-	.	.	.	.	.	.	51.43
-	-	-	-	6	285	4	76	4	209	51.44
-	-	-	-	.	.	.	.	-	-	51.45
-	-	-	-	-	-	-	-	-	-	51.46
-	-	-	-	7	2 271	7	2 271	-	-	51.46.1
-	-	-	-	.	.	.	.	-	-	51.46.2
-	-	-	-	4	212	4	212	-	-	51.46.3
-	-	-	-	.	.	.	.	-	-	51.47
.	.	-	-	24	4 582	18	3 259	8	1 323	51.47.1
-	-	-	-	.	.	.	.	.	.	51.47.2
-	-	-	-	.	.	.	.	-	-	51.47.3
-	-	-	-	.	.	.	.	-	-	

Kenn- zeich- nung	Wirtschaftszweig	Steuer- pflich- tige	Lieferungen und Leistungen	Steuerpflichtige Umsätze			
				zu 16 %		zu 7 %	
		Anzahl	1 000 EUR	Fälle	1 000 EUR	Fälle	1 000 EUR
51.47.4	Gh.m. Uhren, Edelmetallwaren u. Schmuck	.	.	.	.	-	-
51.47.5	Gh.m. Leder- u. Täschnerwaren, Geschenk- u. Werbeartikeln	15	7 241	15	7 182	.	.
51.47.6	Gh.m. Möbeln, Einrichtungsgegen- ständen, Antiquitäten u. Bodenbelägen	19	11 180	19	11 129	.	.
51.47.7	Gh.m. feinmechanischen, Foto- u. optischen Erzeugnissen	.	.	.	.	.	.
51.47.8	Gh.m. Karton, Papier, Pappe, Schreib- waren, Bürobbedarf, Büchern, Zeitungen usw.	28	166 552	28	94 865	11	67 800
51.5	Gh.m. nicht landwirtschaftlichen Halb- waren, Altmaterialien u. Reststoffen	529	1 555 622	529	1 499 936	72	12 703
51.51	Gh.m. festen Brennstoffen u. Mineralölerzeugnissen	39	685 639	39	667 751	.	.
51.52	Gh.m. Erzen, Metallen u. Metallhalbzeug	.	.	.	.	-	-
51.53	Gh.m. Holz, Baustoffen, Anstrichmitteln u. Sanitärkeramik	278	450 187	278	441 469	44	3 490
51.53.1	Gh.m. Holz, Baustoffen, Anstrichmitteln u. Sanitärkeramik o.a.S.	58	90 110	58	88 741	10	506
51.53.2	Gh.m. Roh- u. Schnittholz	.	.	.	.	.	.
51.53.3	Gh.m. sonst. Holzhalbwaren sowie Bauelementen aus Holz	22	25 371	22	25 375	.	.
51.53.4	Gh.m. Baustoffen u. Bauelementen aus mineralischen Stoffen	160	253 817	160	249 111	28	2 966
51.53.5	Gh.m. Flachglas	.	.	.	.	-	-
51.53.6	Gh.m. Anstrichmitteln	5	4 789	5	4 785	-	-
51.53.7	Gh.m. Sanitärkeramik	14	11 433	14	11 503	3	16
51.54	Gh.m. Metall- u. Kunststoffwaren für Bauzwecke sowie Installationsbedarf für Gas, Wasser u. Heizung	103	221 630	103	219 790	8	1 225
51.55	Gh.m. chemischen Erzeugnissen	34	100 029	34	82 538	9	7 203
51.56	Gh.m. sonst. Halbwaren	.	.	.	.	.	.
51.57	Gh.m. Altmaterialien u. Reststoffen	46	47 371	46	46 963	.	.
51.8	Gh.m. Maschinen, Ausrüstungen u. Zubehör	294	328 926	291	293 560	33	2 637
51.81	Gh.m. Werkzeugmaschinen	24	16 875	24	16 107	.	.
51.82	Gh.m. Bergwerks-, Bau- u. Baustoffmaschinen	32	31 425	32	26 046	-	-
51.83	Gh.m. Textil-, Näh- u. Strickmaschinen	.	.	.	.	-	-
51.84	Gh.m. Datenverarbeitungsgeräten, peripheren Einheiten u. Software	.	.	.	.	.	.
51.85	Gh.m. sonst. Büromaschinen u. Büromöbeln	23	16 206	23	16 167	5	12
51.85.1	Gh.m. sonst. Büromaschinen	15	7 729	15	7 692	.	.
51.85.2	Gh.m. Büromöbeln	8	8 476	8	8 476	.	.
51.86	Gh.m. elektronischen Bauelementen	.	.	.	.	-	-
51.87	Gh.m. sonst. Maschinen, Ausrüstungen u. Zubehör (oh. landwirtschaftl. Maschinen)	122	117 440	120	93 052	10	935
51.88	Gh.m. landwirtschaftlichen Maschinen u. Geräten	67	132 908	67	128 216	14	1 688
51.9	Sonst. Großhandel	83	104 225	82	85 750	20	11 882



Steuerpflichtige Umsätze				Steuerfreie Umsätze						Kenn- zeich- nung
zu anderen Steuersätzen		nach § 24 Abs.1 UStG		zusammen		darunter				
						mit Vorsteuerabzug		ohne Vorsteuerabzug		
Fälle	1 000 EUR	Fälle	1 000 EUR	Fälle	1 000 EUR	Fälle	1 000 EUR	Fälle	1 000 EUR	
-	-	-	-	.	.	.	.	-	-	51.47.4
.	.	-	-	4	49	4	49	-	-	51.47.5
-	-	-	-	5	51	.	.	.	.	51.47.6
-	-	-	-	.	.	.	.	.	.	51.47.7
-	-	-	-	.	.	.	.	.	.	51.47.8
-	-	-	-	6	3 887	4	2 547	3	1 340	51.5
24	- 280	-	-	98	43 263	83	36 513	24	6 750	51.51
.	.	-	-	10	17 230	7	16 722	6	509	51.52
-	-	-	-	.	.	.	.	.	.	51.53
14	- 192	-	-	41	5 420	34	5 217	9	203	51.53.1
.	.	-	-	7	855	6	854	.	.	51.53.2
-	-	-	-	.	.	.	.	.	.	51.53.3
.	.	-	-	.	.	.	.	-	-	51.53.4
6	- 92	-	-	25	1 832	20	1 710	.	.	51.53.5
-	-	-	-	-	-	-	-	-	-	51.53.6
.	.	-	-	-	-	-	-	-	-	51.53.7
.	.	-	-	.	.	.	.	.	.	51.54
5	- 89	-	-	11	704	10	682	.	.	51.55
.	.	-	-	18	10 288	15	4 273	4	6 016	51.56
-	-	-	-	.	.	.	.	-	-	51.57
-	-	-	-	6	287	6	287	.	.	51.8
8	25	-	-	116	32 703	101	27 820	28	4 884	51.81
-	-	-	-	9	768	9	723	.	.	51.82
.	.	-	-	14	5 378	14	5 350	.	.	51.83
-	-	-	-	.	.	.	.	-	-	51.84
-	-	-	-	.	.	.	.	.	.	51.85
-	-	-	-	3	27	.	.	.	.	51.85.1
-	-	-	-	.	.	.	.	.	.	51.85.2
-	-	-	-	.	.	-	-	.	.	51.86
-	-	-	-	.	.	.	.	-	-	51.87
.	.	-	-	51	23 448	43	19 724	13	3 724	51.88
5	20	-	-	31	2 984	27	1 919	8	1 064	51.9
-	-	-	-	29	6 593	23	6 379	11	214	

Kenn- zeich- nung	Wirtschaftszweig	Steuer- pflich- tige	Lieferungen und Leistungen	Steuerpflichtige Umsätze			
				zu 16 %		zu 7 %	
		Anzahl	1 000 EUR	Fälle	1 000 EUR	Fälle	1 000 EUR
52	Eh (oh. Handel mit Kfz u. oh. Tankstellen); Reparatur von Gebrauchsgütern	10 072	4 232 845	9 966	3 196 479	4 802	963 616
52.1	Eh.m. Waren verschiedener Art (in Verkaufsräumen)	1 399	1 091 181	1 396	488 440	1 015	549 836
52.11	Eh.m. Waren verschiedener Art, Haupt- richtung Nahrungsmittel, Getränke u. Tabakwaren	783	926 254	781	358 105	715	522 789
52.12	Sonst. Eh.m. Waren verschiedener Art	616	164 927	615	130 336	300	27 046
52.2	Fach-Eh.m. Nahrungsmitteln, Getränken u. Tabakwaren (in Verkaufsräumen)	1 058	286 114	1 010	120 177	928	164 836
52.21	Eh.m. Obst, Gemüse u. Kartoffeln	169	36 782	153	6 172	166	30 606
52.22	Eh.m. Fleisch, Fleischwaren, Geflügel u. Wild	175	59 509	157	5 705	171	53 486
52.23	Eh.m. Fisch, Meeresfrüchten u. Fischerzeugnissen	28	3 822	23	897	27	2 917
52.24	Eh.m. Back- u. Süßwaren	119	17 104	113	3 040	107	14 061
52.24.1	Eh.m. Backwaren	108	15 110	103	2 662	96	12 444
52.24.2	Eh.m. Süßwaren	11	1 994	10	378	11	1 617
52.25	Eh.m. Getränken	346	52 985	346	49 618	252	3 335
52.26	Eh.m. Tabakwaren	62	26 823	62	22 989	59	3 491
52.27	Sonst. Fach-Eh.m. Nahrungsmitteln	159	89 088	156	31 757	146	56 941
52.27.1	Eh.m. Reformwaren	20	5 867	20	3 807	19	2 057
52.27.5	Sonst. Fach-Eh.m. Nahrungsmitteln (oh. Reformwaren)	139	83 222	136	27 950	127	54 884
52.3	Apotheken; Fach-Eh.m. medizinischen, orthopädischen u. kosmetischen Artikeln (in Verkaufsräumen)	835	1 109 215	835	1 076 242	737	31 628
52.31	Apotheken	591	990 340	591	976 564	585	12 844
52.32	Eh.m. medizinischen u. orthopädischen Artikeln	111	87 641	111	71 175	77	16 193
52.33	Eh.m. Parfümwaren u. Körperpflegemitteln	133	31 234	133	28 503	75	2 590
52.33.1	Eh.m. kosmetischen Erzeugnissen u. Körperpflegemitteln (oh. Drogerieartikel)	52	9 794	52	9 559	13	181
52.33.2	Eh.m. Drogerieartikeln	81	21 440	81	18 944	62	2 409
52.4	Sonst. Fach-Eh. (in Verkaufsräumen)	5 249	1 423 043	5 227	1 223 167	1 707	184 920
52.41	Eh.m. Textilien	222	27 628	222	26 015	27	849
52.41.1	Eh.m. Haushaltstextilien	149	21 497	149	20 094	15	638
52.41.2	Eh.m. Kurzwaren, Schneidereibedarf, Handarbeiten usw.	73	6 131	73	5 921	12	211
52.42	Eh.m. Bekleidung	651	110 730	651	109 088	42	735
52.42.1	Eh.m. Bekleidung o.a.S.	472	80 365	472	78 805	34	712
52.42.2	Eh.m. Herrenbekleidung u. Bekleidungszubehör	26	7 258	26	7 232	.	.
52.42.3	Eh.m. Damenbekleidung u. Bekleidungszubehör	115	19 409	115	19 356	3	19
52.42.4	Eh.m. Kinder- u. Säuglingsbekleidung u. Bekleidungszubehör	.	.	.	.	.	.
52.42.5	Eh.m. Kürschnerwaren	.	.	.	.	-	-
52.43	Eh.m. Schuhen u. Lederwaren	185	50 127	185	47 914	5	953
52.43.1	Eh.m. Schuhen	129	29 236	129	28 054	.	.
52.43.2	Eh.m. Leder- u. Täschnnerwaren	56	20 891	56	19 860	.	.

Steuerpflichtige Umsätze				Steuerfreie Umsätze						Kenn- zeich- nung
zu anderen Steuersätzen		nach § 24 Abs.1 UStG		zusammen		darunter				
						mit Vorsteuerabzug		ohne Vorsteuerabzug		
Fälle	1 000 EUR	Fälle	1 000 EUR	Fälle	1 000 EUR	Fälle	1 000 EUR	Fälle	1 000 EUR	
										52
45	29	-	-	817	72 720	421	61 161	449	11 556	52.1
6	21	-	-	190	52 884	66	48 309	136	4 575	52.11
3	14	-	-	110	45 346	25	41 729	91	3 617	
3	7	-	-	80	7 538	41	6 580	45	958	52.12
.	.	-	-	44	1 086	12	350	33	737	52.2
-	-	-	-	.	.	-	-	.	.	52.21
-	-	-	-	.	.	-	-	.	.	52.22
-	-	-	-	3	318	.	.	.	.	52.23
-	-	-	-	.	.	.	.	-	-	
-	-	-	-	.	.	-	-	.	.	52.24
-	-	-	-	.	.	-	-	.	.	52.24.1
-	-	-	-	-	-	-	-	-	-	52.24.2
.	.	-	-	9	32	.	.	.	.	52.25
.	.	-	-	12	342	.	.	11	342	52.26
.	.	-	-	16	377	4	8	12	368	52.27
-	-	-	-	.	.	.	.	-	-	52.27.1
.	.	-	-	.	.	.	.	12	368	52.27.5
.	.	-	-	.	.	.	.	12	368	52.3
.	.	-	-	39	1 341	22	104	21	1 238	
.	.	-	-	17	935	12	61	6	874	52.31
.	.	-	-	10	266	5	39	7	228	52.32
.	.	-	-	12	140	5	4	8	136	52.33
-	-	-	-	3	53	.	.	.	.	52.33.1
.	.	-	-	9	87	.	.	.	.	52.33.2
22	- 21	-	-	447	14 977	259	10 686	213	4 288	52.4
-	-	-	-	8	764	5	757	3	7	52.41
-	-	-	-	8	764	5	757	3	7	52.41.1
-	-	-	-	-	-	-	-	-	-	52.41.2
.	.	-	-	28	899	18	874	11	25	52.42
.	.	-	-	20	839	11	814	.	.	52.42.1
-	-	-	-	.	.	.	.	-	-	52.42.2
-	-	-	-	4	34	3	34	.	.	52.42.3
-	-	-	-	.	.	.	.	-	-	52.42.4
-	-	-	-	-	-	-	-	-	-	52.42.5
-	-	-	-	15	1 261	12	1 136	4	124	52.43
-	-	-	-	9	229	8	121	.	.	52.43.1
-	-	-	-	6	1 031	4	1 015	.	.	52.43.2

Kenn- zeich- nung	Wirtschaftszweig	Steuer- pflich- tige	Lieferungen und Leistungen	Steuerpflichtige Umsätze			
				zu 16 %		zu 7 %	
		Anzahl	1 000 EUR	Fälle	1 000 EUR	Fälle	1 000 EUR
52.44	Eh.m. Möbeln, Einrichtungsgegenständen u. Hausrat a.n.g.	348	132 769	348	130 357	40	1 447
52.44.1	Eh.m. Wohnmöbeln	177	102 074	177	100 066	15	1 089
52.44.2	Eh.m. Beleuchtungsartikeln	12	1 215	12	1 210	.	.
52.44.3	Eh.m. Haushaltsgegenständen	41	10 893	41	10 774	11	90
52.44.4	Eh.m. keramischen Erzeugnissen u. Glaswaren	42	7 960	42	7 817	8	141
52.44.6	Eh.m. Holz-, Kork-, Flecht- u. Korbwaren	12	2 832	12	2 759	3	71
52.44.7	Eh.m. Heimtextilien	64	7 795	64	7 731	.	.
52.45	Eh.m. elektrischen Haushaltsgeräten, Geräten der Unterhaltungselektronik u. Musikinstrumenten	537	160 284	536	155 020	75	804
52.45.1	Eh.m. elektrischen Haushaltsgeräten u. elektrotechnischen Erzeugnissen a.n.g.	263	77 765	262	73 551	27	428
52.45.2	Eh.m. Geräten der Unterhaltungs- elektronik u. Zubehör	242	76 606	242	75 866	29	110
52.45.3	Eh.m. Musikinstrumenten u. Musikalien	32	5 912	32	5 603	19	265
52.46	Eh.m. Metallwaren, Anstrichmitteln, Bau- u. Heimwerkerbedarf	450	231 617	450	222 710	66	6 088
52.46.1	Eh.m. Eisen-, Metall- u. Kunststoff- waren a.n.g.	128	49 240	128	48 238	.	.
52.46.2	Eh.m. Anstrichmitteln	23	5 934	23	5 930	.	.
52.46.3	Eh.m. Bau- u. Heimwerkerbedarf	299	176 442	299	168 542	55	6 073
52.47	Eh.m. Büchern, Zeitschriften, Zeitungen, Schreibwaren u. Bürobedarf	399	98 317	397	52 621	340	45 252
52.47.1	Eh.m. Schreib- u. Papierwaren, Schul- u. Büroartikeln	202	38 669	202	31 716	153	6 759
52.47.2	Eh.m. Büchern u. Fachzeitschriften	117	37 345	115	4 677	109	32 543
52.47.3	Eh.m. Unterhaltungszeitschriften u. Zeitungen	80	22 303	80	16 227	78	5 950
52.48	Eh.m. Tapeten, Bodenbelägen, Geschenk- artikeln, Uhren, Schmuck, Spielwaren usw.	454	70 411	452	65 857	130	4 468
52.48.1	Eh.m. Tapeten u. Bodenbelägen	59	17 979	59	17 890	5	89
52.48.2	Eh.m. Kunstgegenständen, Bildern, Brief- marken, Münzen, Geschenkartikeln usw.	161	15 923	159	12 152	79	3 746
52.48.5	Eh.m. Uhren, Edelmetallwaren u. Schmuck	149	21 556	149	21 336	7	203
52.48.6	Eh.m. Spielwaren	85	14 952	85	14 479	39	430
52.49	Fach-Eh. a.n.g. (in Verkaufsräumen)	2 003	541 160	1 986	413 586	982	124 325
52.49.1	Eh.m. Blumen, Pflanzen u. Saatgut	670	119 216	657	27 513	653	91 353
52.49.2	Eh.m. zoologischem Bedarf u. lebenden Tieren	117	26 289	117	14 696	111	11 410
52.49.3	Augenoptiker	195	52 108	195	47 734	26	4 199
52.49.4	Eh.m. Foto- u. optischen Erzeugnissen (oh. Augenoptiker)	46	10 566	46	10 153	.	.
52.49.5	Eh.m. Computern, Computerteilen, peripheren Einheiten u. Software	272	82 763	272	82 060	18	121
52.49.6	Eh.m. Telekommunikationsendgeräten u. Mobiltelefonen	26	22 172	26	21 896	.	.
52.49.7	Eh.m. Fahrrädern, Fahrradteilen u. -zubehör	122	21 016	122	20 865	14	80
52.49.8	Eh.m. Sport- u. Campingartikeln (oh. Campingmöbel)	71	17 848	71	17 741	19	104

Steuerpflichtige Umsätze				Steuerfreie Umsätze						Kenn- zeich- nung
zu anderen Steuersätzen		nach § 24 Abs.1 UStG		zusammen		darunter				
						mit Vorsteuerabzug		ohne Vorsteuerabzug		
Fälle	1 000 EUR	Fälle	1 000 EUR	Fälle	1 000 EUR	Fälle	1 000 EUR	Fälle	1 000 EUR	
										52.44
-	-	-	-	34	966	21	330	14	635	
-	-	-	-	24	919	14	287	.	.	52.44.1
-	-	-	-	-	-	-	-	-	-	52.44.2
-	-	-	-	.	.	.	.	.	.	52.44.3
										52.44.4
-	-	-	-	3	3	.	.	.	.	
-	-	-	-	.	.	-	-	.	.	52.44.6
-	-	-	-	4	12	4	12	-	-	52.44.7
										52.45
4	- 39	-	-	83	4 498	43	3 807	45	691	
										52.45.1
.	.	-	-	34	3 824	20	3 609	15	215	
										52.45.2
.	.	-	-	42	630	20	176	26	454	
-	-	-	-	7	44	3	23	4	22	52.45.3
										52.46
.	.	-	-	39	2 833	22	1 310	19	1 524	
										52.46.1
.	.	-	-	.	.	.	.	.	.	
-	-	-	-	.	.	.	.	.	.	52.46.2
4	- 13	-	-	27	1 840	13	319	15	1 521	52.46.3
										52.47
.	.	-	-	53	436	18	58	38	378	
										52.47.1
.	.	-	-	28	184	9	17	21	167	
-	-	-	-	13	125	.	.	6	97	52.47.2
										52.47.3
-	-	-	-	12	126	.	.	11	114	
										52.48
.	.	-	-	25	85	14	37	13	49	
.	.	-	-	-	-	-	-	-	-	52.48.1
										52.48.2
-	-	-	-	9	25	6	14	4	10	
.	.	-	-	7	17	4	4	4	13	52.48.5
-	-	-	-	9	44	4	18	5	26	52.48.6
8	14	-	-	162	3 236	106	2 377	66	856	52.49
.	.	-	-	19	348	12	221	9	127	52.49.1
										52.49.2
3	11	-	-	10	172	7	128	4	44	
-	-	-	-	12	175	7	162	6	12	52.49.3
										52.49.4
-	-	-	-	9	359	7	352	.	.	
										52.49.5
.	.	-	-	35	582	22	341	12	238	
										52.49.6
-	-	-	-	6	260	4	39	.	.	
-	-	-	-	8	71	.	.	7	71	52.49.7
										52.49.8
-	-	-	-	4	4	.	.	.	.	

Kenn- zeich- nung	Wirtschaftszweig	Steuer- pflich- tige	Lieferungen und Leistungen	Steuerpflichtige Umsätze			
				zu 16 %		zu 7 %	
		Anzahl	1 000 EUR	Fälle	1 000 EUR	Fälle	1 000 EUR
52.49.9	Sonst. Fach-Eh. a.n.g. (in Verkaufsräumen)	484	189 182	480	170 928	136	16 989
52.5	Eh.m. Antiquitäten u. Gebrauchtwaren (in Verkaufsräumen)	163	15 532	163	13 966	39	677
52.50.1	Eh.m. Antiquitäten u. antiken Teppichen	38	3 044	38	2 685	18	303
52.50.2	Antiquariate	4	208	4	102	4	78
52.50.3	Eh.m. sonst. Gebrauchtwaren	121	12 280	121	11 179	17	296
52.6	Eh. (nicht in Verkaufsräumen)	935	239 167	902	207 327	353	30 803
52.61	Versandhandel	64	11 095	62	10 002	22	957
52.61.1	Versandhandel mit Waren o.a.S.	16	2 687	16	2 264	8	407
52.61.2	Versandhandel mit Textilien, Bekleidung, Schuhen u. Lederwaren	13	945	13	768	3	174
52.61.3	Sonst. Fachversandhandel	35	7 464	33	6 970	11	377
52.62	Eh. an Verkaufsständen u. auf Märkten	441	40 201	416	23 181	196	16 905
52.62.1	Eh.m. Nahrungsmitteln u. Getränken an Verkaufsständen u. auf Märkten	106	14 968	94	4 561	90	10 406
52.62.2	Sonst. Eh. an Verkaufsständen u. auf Märkten	335	25 233	322	18 621	106	6 499
52.63	Sonst. Eh. (nicht in Verkaufsräumen)	430	187 871	424	174 144	135	12 941
52.63.1	Eh. vom Lager mit Brennstoffen	105	138 601	105	135 543	38	2 853
52.63.4	Sonst. Eh. a.n.g. (nicht in Verkaufsräumen)	325	49 270	319	38 601	97	10 088
52.7	Reparatur von Gebrauchsgütern	433	68 592	433	67 159	23	916
52.71	Reparatur von Schuhen u. Lederwaren	53	4 223	53	3 435	7	729
52.72	Reparatur von elektrischen Haushaltsgeräten	116	18 192	116	17 880	.	.
52.73	Reparatur von Uhren u. Schmuck	78	7 939	78	7 829	.	.
52.74	Reparatur von sonst. Gebrauchsgütern	186	38 238	186	38 015	10	93
<b>H / 55</b>	<b>Gastgewerbe</b>	<b>5 760</b>	<b>791 977</b>	<b>5 731</b>	<b>629 809</b>	<b>4 678</b>	<b>157 456</b>
55.1	Hotellerie	716	180 432	716	172 355	471	7 727
55.10.1	Hotels (oh. Hotels garnis)	225	99 740	225	96 403	156	3 243
55.10.2	Hotels garnis	59	24 133	59	23 729	27	382
55.10.3	Gasthöfe	238	38 249	238	34 743	203	3 413
55.10.4	Pensionen	194	18 309	194	17 480	85	689
55.2	Sonst. Beherbergungsgewerbe	112	13 693	112	10 916	59	847
55.21	Jugendherbergen u. Hütten	5	458	5	385	3	71
55.22	Campingplätze	23	3 687	23	2 327	17	398
55.23	Beherbergungsgewerbe a.n.g.	84	9 548	84	8 203	39	378
55.23.1	Erholungs- u. Ferienheime	7	744	7	460	5	37
55.23.2	Ferienzentren	9	1 029	9	919	6	105
55.23.3	Ferienhäuser u. Ferienwohnungen	24	3 235	24	3 200	9	19
55.23.4	Privatquartiere	18	2 063	18	1 442	3	20
55.23.7	Sonst. Beherbergungsgewerbe a.n.g.	26	2 476	26	2 181	16	197
55.3	Speisengeprägte Gastronomie	3 588	427 043	3 562	325 599	3 131	99 732
55.30.1	Restaurants mit herkömmlicher Bedienung	2 211	286 642	2 208	243 410	1 852	42 403
55.30.2	Restaurants mit Selbstbedienung	39	13 933	39	8 058	37	5 778
55.30.3	Cafés	216	22 618	216	18 250	190	4 328
55.30.4	Eissalons	238	24 116	233	15 409	233	8 680
55.30.5	Imbissstuben	884	79 734	866	40 472	819	38 544
55.4	Getränkegeprägte Gastronomie	1 085	104 920	1 084	91 721	793	12 658
55.40.1	Schankwirtschaften	991	90 368	990	77 751	758	12 095

Steuerpflichtige Umsätze				Steuerfreie Umsätze						Kenn- zeich- nung
zu anderen Steuersätzen		nach § 24 Abs.1 UStG		zusammen		darunter				
						mit Vorsteuerabzug		ohne Vorsteuerabzug		
Fälle	1 000 EUR	Fälle	1 000 EUR	Fälle	1 000 EUR	Fälle	1 000 EUR	Fälle	1 000 EUR	
										52.49.9
.	.	-	-	59	1 266	42	1 130	23	136	52.5
-	-	-	-	18	889	13	779	6	111	52.50.1
-	-	-	-	.	.	.	.	.	.	52.50.2
-	-	-	-	12	805	8	722	.	.	52.50.3
6	2	-	-	48	1 035	35	765	21	270	52.6
-	-	-	-	11	136	9	27	7	109	52.61
-	-	-	-	3	16	.	.	.	.	52.61.1
										52.61.2
-	-	-	-	3	3	3	3	-	-	52.61.3
-	-	-	-	5	117	.	.	.	.	52.62
.	.	-	-	9	114	6	86	3	27	52.62.1
-	-	-	-	.	.	-	-	.	.	52.62.2
.	.	-	-	.	.	6	86	.	.	52.63
.	.	-	-	28	785	20	651	11	134	52.63.1
.	.	-	-	5	204	.	.	3	89	52.63.4
-	-	-	-	23	581	.	.	8	45	52.7
4	9	-	-	31	508	14	170	19	338	52.71
-	-	-	-	4	59	.	.	3	59	52.72
.	.	-	-	11	217	3	4	9	213	52.73
-	-	-	-	5	110	.	.	3	10	52.74
.	.	-	-	11	122	8	66	4	56	H / 55
8	18	-	-	176	4 692	37	553	143	4 139	55.1
.	.	-	-	38	335	9	18	29	317	55.10.1
-	-	-	-	18	94	4	13	14	81	55.10.2
-	-	-	-	5	22	.	.	4	19	55.10.3
.	.	-	-	9	93	.	.	6	92	55.10.4
.	.	-	-	6	125	.	.	5	125	55.2
-	-	-	-	23	1 930	3	75	22	1 855	55.21
-	-	-	-	.	.	-	-	.	.	55.22
-	-	-	-	14	961	3	75	13	886	55.23
-	-	-	-	.	.	-	-	.	.	55.23.1
-	-	-	-	.	.	-	-	.	.	55.23.2
-	-	-	-	.	.	-	-	.	.	55.23.3
-	-	-	-	.	.	-	-	.	.	55.23.4
-	-	-	-	.	.	-	-	.	.	55.23.7
4	3	-	-	77	1 708	17	120	62	1 589	55.3
										55.30.1
.	.	-	-	40	826	10	56	31	770	55.30.2
-	-	-	-	3	97	-	-	3	97	55.30.3
.	.	-	-	3	40	.	.	.	.	55.30.4
-	-	-	-	3	28	-	-	3	28	55.30.5
-	-	-	-	28	717	.	.	.	.	55.4
.	.	-	-	30	541	5	337	25	204	55.40.1
.	.	-	-	25	522	5	337	20	185	

Kenn- zeich- nung	Wirtschaftszweig	Steuer- pflich- tige	Lieferungen und Leistungen	Steuerpflichtige Umsätze			
				zu 16 %		zu 7 %	
		Anzahl	1 000 EUR	Fälle	1 000 EUR	Fälle	1 000 EUR
55.40.3	Diskotheiken u. Tanzlokale	48	9 905	48	9 742	11	156
55.40.5	Bars	.	.	.	.	.	.
55.40.6	Vergnügungslokale	.	.	.	.	.	.
55.40.7	Sonst. getränkegeprägte Gastronomie	20	1 793	20	1 444	16	340
55.5	Kantinen u. Caterer	259	65 890	257	29 219	224	36 493
55.51	Kantinen	142	24 464	140	13 192	123	11 099
55.52	Caterer	117	41 426	117	16 027	101	25 394
<b>I</b>	<b>Verkehr u. Nachrichtenübermittlung</b>	<b>3 315</b>	<b>1 845 241</b>	<b>3 301</b>	<b>1 585 839</b>	<b>833</b>	<b>164 806</b>
60	Landverkehr; Transport in Rohrfernleitungen	2 129	1 057 836	2 120	849 692	694	144 369
60.1	Eisenbahnverkehr	.	.	.	.	.	.
60.2	Sonst. Landverkehr	.	.	.	.	.	.
60.21	Personenbeförderung im Linienverkehr zu Land	103	146 872	103	57 602	56	87 290
60.21.1	Personenbeförderung im Omnibus-Orts- u. -Nachbarortslinienverkehr	49	76 088	49	28 786	37	46 306
60.22	Betrieb von Taxis u. Mietwagen mit Fahrer	583	86 375	577	44 656	534	39 889
60.23	Sonst. Personenbeförderung im Landverkehr	.	.	.	.	.	.
60.24	Güterbeförderung im Straßenverkehr	1 376	760 619	1 373	701 418	75	6 573
60.3	Transport in Rohrfernleitungen	.	.	.	.	-	-
61	Schifffahrt	.	.	.	.	.	.
61.1	See- u. Küstenschifffahrt	.	.	.	.	-	-
61.2	Binnenschifffahrt	.	.	.	.	.	.
61.20.1	Personenbeförderung in der Binnenschifffahrt	.	.	.	.	.	.
61.20.2	Güterbeförderung in der Binnenschifffahrt durch Reedereien	34	8 931	34	8 697	-	-
61.20.3	Güterbeförderung in der Binnenschifffahrt durch Partikuliere	29	10 388	29	9 523	.	.
61.20.4	Fluss- u. Kanalfahren, Hafenschifffahrt	15	2 787	11	643	15	2 112
62	Luftfahrt	.	.	.	.	.	.
62.1	Linienflugverkehr	.	.	.	.	-	-
62.2	Gelegenheitsflugverkehr	.	.	.	.	.	.
63	Hilfs- u. Nebentätigkeiten für den Verkehr; Verkehrsvermittlung	893	691 629	892	645 736	104	16 317
63.1	Frachtschlag u. Lagerei	23	75 187	23	62 036	6	12 902
63.2	Sonst. Hilfs- u. Nebentätigkeiten für den Verkehr	36	14 652	36	14 197	7	188
63.21	Sonst. Hilfs- u. Nebentätigkeiten für den Landverkehr	24	5 636	24	5 448	3	187
63.21.1	Parkhäuser u. Parkplätze	8	1 188	8	1 034	.	.
63.21.2	Hilfs- u. Nebentätigkeiten für den Landverkehr a.n.g.	16	4 449	16	4 414	.	.
63.22	Sonst. Hilfs- u. Nebentätigkeiten für die Schifffahrt	.	.	.	.	.	.
63.23	Sonst. Hilfs- u. Nebentätigkeiten für die Luftfahrt	.	.	.	.	.	.
63.3	Reisebüros u. Reiseveranstalter	279	47 761	279	39 010	67	2 237
63.30.1	Reisebüros	243	37 665	243	31 340	54	687
63.30.2	Reiseveranstalter u. Fremdenführung	36	10 095	36	7 669	13	1 550



Steuerpflichtige Umsätze				Steuerfreie Umsätze						Kenn- zeich- nung
zu anderen Steuersätzen		nach § 24 Abs.1 UStG		zusammen		darunter				
						mit Vorsteuerabzug		ohne Vorsteuerabzug		
Fälle	1 000 EUR	Fälle	1 000 EUR	Fälle	1 000 EUR	Fälle	1 000 EUR	Fälle	1 000 EUR	
-	-	-	-	.	.	-	-	.	.	55.40.3
-	-	-	-	.	.	-	-	.	.	55.40.5
-	-	-	-	-	-	-	-	-	-	55.40.6
-	-	-	-	.	.	-	-	.	.	55.40.7
-	-	-	-	8	179	3	4	5	174	55.5
-	-	-	-	4	173	.	.	.	.	55.51
-	-	-	-	4	5	.	.	.	.	55.52
15	297	-	-	662	94 298	502	73 929	263	20 369	I
.	.	-	-	.	.	.	.	.	.	60
-	-	-	-	-	-	-	-	-	-	60.1
.	.	-	-	.	.	.	.	.	.	60.2
.	.	-	-	.	.	.	.	.	.	60.21
3	305	-	-	29	1 675	18	507	17	1 167	60.21.1
.	.	-	-	16	692	7	249	12	443	60.22
.	.	-	-	30	1 824	15	552	19	1 272	60.23
-	-	-	-	.	.	.	.	.	.	60.24
6	- 52	-	-	254	52 679	211	50 598	57	2 080	60.3
-	-	-	-	-	-	-	-	-	-	61
-	-	-	-	.	.	.	.	.	.	61.1
-	-	-	-	-	-	-	-	-	-	61.2
-	-	-	-	.	.	.	.	.	.	61.20.1
-	-	-	-	.	.	-	-	.	.	61.20.2
-	-	-	-	5	234	5	234	-	-	61.20.3
-	-	-	-	9	865	9	865	-	-	61.20.4
-	-	-	-	.	.	-	-	.	.	62
-	-	-	-	-	-	-	-	-	-	62.1
-	-	-	-	-	-	-	-	-	-	62.2
-	-	-	-	-	-	-	-	-	-	63
.	.	-	-	297	29 539	218	20 247	150	9 291	63.1
-	-	-	-	.	.	.	.	.	.	63.2
-	-	-	-	.	.	.	.	.	.	63.21
-	-	-	-	.	.	.	.	.	.	63.21.1
-	-	-	-	.	.	-	-	.	.	63.21.2
-	-	-	-	.	.	.	.	-	-	63.22
-	-	-	-	.	.	.	.	-	-	63.23
-	-	-	-	.	.	.	.	.	.	63.3
.	.	-	-	152	6 514	104	4 321	102	2 194	63.30.1
.	.	-	-	137	5 638	98	4 072	90	1 566	63.30.2
-	-	-	-	15	876	6	249	12	627	

Kenn- zeich- nung	Wirtschaftszweig	Steuer- pflich- tige	Lieferungen und Leistungen	Steuerpflichtige Umsätze			
				zu 16 %		zu 7 %	
		Anzahl	1 000 EUR	Fälle	1 000 EUR	Fälle	1 000 EUR
63.4	Spedition, sonst. Verkehrsvermittlung	555	554 030	554	530 493	24	990
63.40.1	Spedition	519	530 515	518	508 565	.	.
63.40.4	Logistische Dienstleistungen a.n.g.	21	20 194	21	19 158	-	-
63.40.5	Verkehrsvermittlung a.n.g.	15	3 321	15	2 770	.	.
64	Nachrichtenübermittlung	204	70 398	204	69 626	13	658
64.1	Postverwaltung u. privte Post- u. Kurierdienste	.	.	.	.	.	.
64.12	Private Post- u. Kurierdienste	.	.	.	.	.	.
64.3	Fernmeldedienste	.	.	.	.	.	.
<b>J</b>	<b>Kredit- u. Versicherungsgewerbe</b>	<b>256</b>	<b>43 761</b>	<b>256</b>	<b>43 209</b>	<b>45</b>	<b>219</b>
65	Kreditgewerbe	.	.	.	.	.	.
65.1	Zentralbanken u. Kreditinstitute	.	.	.	.	.	.
65.12	Kreditinstitute (oh. Spezialkreditinstitute)	.	.	.	.	.	.
65.12.3	Sparkassen	23	9 020	23	8 741	22	113
65.2	Sonst. Finanzierungsinstitutionen	.	.	.	.	-	-
66	Versicherungsgewerbe	.	.	.	.	.	.
67	Mit dem Kredit- u. Versicherungsgewerbe verbundene Tätigkeiten	206	25 091	206	24 905	11	82
67.1	Mit dem Kreditgewerbe verbundene Tätigkeiten	51	16 041	51	16 031	.	.
67.2	Mit dem Versicherungsgewerbe verbundene Tätigkeiten	155	9 050	155	8 874	.	.
67.20.1	Versicherungsvertreter	116	6 526	116	6 387	6	72
<b>K</b>	<b>Grundstücks- u. Wohnungswesen, Verm. bewegl. Sachen, Erbrg.v. wirtschafthl. Dienstleistungen a.n.g.</b>	<b>12 484</b>	<b>4 590 020</b>	<b>12 435</b>	<b>3 604 015</b>	<b>717</b>	<b>147 285</b>
70	Grundstücks- u. Wohnungswesen	3 234	1 385 225	3 213	625 218	159	27 717
70.1	Erschließung, Kauf u. Verkauf von Grundstücken, Gebäuden u. Wohnungen	295	205 024	290	176 558	10	28
70.11	Erschließung von Grundstücken	165	148 369	160	131 585	.	.
70.11.1	Erschließung von unbebauten Grundstücken	18	17 494	16	17 014	-	-
70.11.2	Bauträger für Nichtwohngebäude	30	24 616	30	21 890	-	-
70.11.3	Bauträger für Wohngebäude	117	106 260	114	92 681	.	.
70.12	Kauf u. Verkauf von eigenen Grundstücken, Gebäuden u. Wohnungen	130	56 655	130	44 972	.	.
70.2	Vermietung u. Verpachtung von eigenen Grundstücken, Gebäuden u. Wohnungen	1 996	925 995	1 988	267 353	115	26 828
70.20.1	Vermietung u. Verpachtung von eigenen Grundstücken u. Nichtwohngebäuden	1 211	234 473	1 206	186 546	70	6 517
70.20.2	Vermietung u. Verpachtung von eigenen Wohngebäuden u. Wohnungen	785	691 522	782	80 807	45	20 311
70.3	Vermittlung u. Verwaltung von fremden Grundstücken, Gebäuden u. Wohnungen	943	254 206	935	181 307	34	861
70.31	Vermittlung v. fremden Grundstücken, Gebäuden u. Wohnungen	452	86 992	449	66 100	15	391
70.32	Verwaltung von fremden Grundstücken, Gebäuden u. Wohnungen	491	167 215	486	115 207	19	470
71	Vermietung beweglicher Sachen ohne Bedienungspersonal	459	176 914	459	170 021	45	2 200
71.1	Verm.v. Kraftwagen bis 3,5 t Gesamtgewicht	101	33 076	101	32 691	10	153

Steuerpflichtige Umsätze				Steuerfreie Umsätze						Kenn- zeich- nung
zu anderen Steuersätzen		nach § 24 Abs.1 UStG		zusammen		darunter				
						mit Vorsteuerabzug		ohne Vorsteuerabzug		
Fälle	1 000 EUR	Fälle	1 000 EUR	Fälle	1 000 EUR	Fälle	1 000 EUR	Fälle	1 000 EUR	
3	38	-	-	138	22 508	109	15 613	45	6 896	63.4
3	38	-	-	131	20 929	103	14 067	.	.	63.40.1
-	-	-	-	4	1 035	3	1 002	.	.	63.40.4
-	-	-	-	3	544	3	544	-	-	63.40.5
-	-	-	-	16	114	11	68	6	46	64
-	-	-	-	.	.	.	.	.	.	64.1
-	-	-	-	.	.	.	.	.	.	64.12
-	-	-	-	.	.	.	.	.	.	64.3
.	.	-	-	6	328	6	328	-	-	J
.	.	-	-	.	.	.	.	-	-	65
.	.	-	-	.	.	.	.	-	-	65.1
.	.	-	-	.	.	.	.	-	-	65.12
.	.	-	-	.	.	.	.	-	-	65.12.3
-	-	-	-	.	.	.	.	-	-	65.2
-	-	-	-	-	-	-	-	-	-	66
.	.	-	-	.	.	.	.	-	-	67
.	.	-	-	.	.	.	.	-	-	67.1
.	.	-	-	.	.	.	.	-	-	67.2
-	-	-	-	.	.	.	.	-	-	67.20.1
-	-	-	-	.	.	.	.	-	-	K
195	- 194	.	.	1 505	838 828	420	59 334	1 161	779 490	
15	- 17	-	-	700	732 307	59	9 237	662	723 070	70
-	-	-	-	88	28 439	5	24	85	28 415	70.1
-	-	-	-	46	16 759	.	.	44	16 748	70.11
-	-	-	-	5	479	-	-	5	479	70.11.1
-	-	-	-	8	2 726	-	-	8	2 726	70.11.2
-	-	-	-	33	13 554	.	.	31	13 543	70.11.3
-	-	-	-	42	11 680	.	.	41	11 667	70.12
11	- 30	-	-	419	631 844	32	5 680	399	626 164	70.2
8	24	-	-	221	41 386	24	775	204	40 611	70.20.1
3	- 54	-	-	198	590 458	8	4 905	195	585 553	70.20.2
4	13	-	-	193	72 024	22	3 534	178	68 491	70.3
.	.	-	-	96	20 488	10	67	91	20 421	70.31
.	.	-	-	97	51 536	12	3 466	87	48 070	70.32
.	.	-	-	57	4 687	44	3 936	21	748	71
.	.	-	-	9	231	6	221	.	.	71.1

Kenn- zeich- nung	Wirtschaftszweig	Steuer- pflich- tige	Lieferungen und Leistungen	Steuerpflichtige Umsätze			
				zu 16 %		zu 7 %	
		Anzahl	1 000 EUR	Fälle	1 000 EUR	Fälle	1 000 EUR
71.2	Verm.v. sonst. Verkehrsmitteln	41	13 452	41	13 156	3	209
71.21	Verm.v. Landfahrzeugen (oh. Kraftwagen bis 3,5 t Gesamtgewicht)	34	13 150	34	12 854	.	.
71.22	Verm.v. Wasserfahrzeugen	.	.	.	.	-	-
71.23	Verm.v. Luftfahrzeugen	.	.	.	.	.	.
71.3	Verm.v. Maschinen u. Geräten	237	93 303	237	89 378	18	1 504
71.31	Verm.v. landwirtschaftlichen Maschinen u. Geräten	20	14 911	20	14 178	3	394
71.32	Verm.v. Baumaschinen u. -geräten	121	43 006	121	41 769	.	.
71.33	Verm.v. Büromaschinen, Datenver- arbeitungsgeräten u. -einrichtungen	8	1 404	8	1 392	.	.
71.34	Verm.v. sonst. Maschinen u. Geräten	88	33 982	88	32 039	10	1 097
71.4	Verm.v. Gebrauchsgütern a.n.g.	80	37 083	80	34 796	14	334
72	Datenverarbeitung und Datenbanken	600	209 916	599	200 956	30	986
72.1	Hardwareberatung	65	28 649	65	28 420	5	62
72.2	Softwarehäuser	334	75 189	333	72 391	14	184
72.21	Verlegen von Software	10	1 027	10	1 005	-	-
72.22	Softwareberatung u. -entwicklung	324	74 162	323	71 386	14	184
72.22.1	Softwareberatung	90	20 396	90	20 206	3	32
72.22.2	Entwicklung u. Programmierung von Internetpräsentationen	103	21 561	103	20 702	7	151
72.22.3	Sonst. Softwareentwicklung	131	32 205	130	30 478	4	1
72.3	Datenverarbeitungsdienste	100	78 037	100	72 857	5	715
72.4	Datenbanken	9	2 109	9	2 103	.	.
72.5	Instandhaltung u. Reparatur von Büro- maschinen, DV-geräten u. -einrichtungen	26	7 637	26	7 601	.	.
72.6	Sonst. mit der Datenverarbeitung verbundene Tätigkeiten	66	18 295	66	17 585	.	.
73	Forschung u. Entwicklung	173	105 552	168	50 149	29	23 754
73.1	Forschung u. Entwicklung i.B. Natur-, Ingenieur-, Agrarwissenschaften u. Medizin	164	103 304	160	49 346	24	22 310
73.2	Forschung u. Entwicklung i.B. Geisteswissenschaften	9	2 248	8	803	5	1 444
74	Erbrg.v. wirtschaftl. Dienstleistungen a.n.g.	8 018	2 712 413	7 996	2 557 671	454	92 628
74.1	Rechts-, Steuer- u. Unternehmensberatung, Wirtschaftsprüfung, Buchführung usw.	2 260	1 020 825	2 259	945 017	127	62 613
74.11	Rechtsberatung	971	154 114	971	153 001	41	528
74.11.2	Rechtsanwaltskanzleien oh. Notariat	826	123 013	826	122 041	33	504
74.11.3	Notariate	89	26 289	89	26 178	5	9
74.11.4	Patentanwaltskanzleien	7	886	7	885	-	-
74.11.5	Sonst. Rechtsberatung	49	3 926	49	3 897	3	15
74.12	Wirtschafts- u. Buchprüfung u. Steuerberatung; Buchführung	684	169 086	683	167 625	43	847
74.12.1	Praxen von Wirtschaftsprüfer/innen, Wirtschaftsprüfungsgesellschaften	.	.	.	.	.	.
74.12.2	Praxen von vereidigten Buchprüfer/innen, Buchprüfungsgesellschaften	.	.	.	.	.	.
74.12.3	Praxen von Steuerberater/innen, Steuerberatungsgesellschaften	385	118 137	385	117 617	23	320
74.12.4	Praxen von Steuerbevollmächtigten	142	23 284	142	23 254	9	1

Steuerpflichtige Umsätze				Steuerfreie Umsätze						Kenn- zeich- nung
zu anderen Steuersätzen		nach § 24 Abs.1 UStG		zusammen		darunter				
						mit Vorsteuerabzug		ohne Vorsteuerabzug		
Fälle	1 000 EUR	Fälle	1 000 EUR	Fälle	1 000 EUR	Fälle	1 000 EUR	Fälle	1 000 EUR	
.	.	-	-	4	87	4	86	.	.	71.2
										71.21
.	.	-	-	.	.	.	.	.	.	71.22
-	-	-	-	-	-	-	-	-	-	71.22
-	-	-	-	.	.	.	.	-	-	71.23
3	6	-	-	38	2 416	29	1 678	16	737	71.3
										71.31
-	-	-	-	.	.	.	.	.	.	71.32
.	.	-	-	23	1 236	17	807	8	430	71.32
										71.33
-	-	-	-	-	-	-	-	-	-	71.34
.	.	-	-	.	.	.	.	.	.	71.34
-	-	-	-	6	1 953	5	1 950	.	.	71.4
.	.	-	-	94	7 971	57	2 996	42	4 976	72
-	-	-	-	5	167	5	167	-	-	72.1
-	-	-	-	59	2 615	35	2 020	27	595	72.2
-	-	-	-	.	.	.	.	.	.	72.21
-	-	-	-	.	.	.	.	.	.	72.22
-	-	-	-	.	.	.	.	.	.	72.22.1
										72.22.2
-	-	-	-	27	709	11	263	17	446	72.22.3
-	-	-	-	20	1 726	18	1 592	3	133	72.22.3
.	.	-	-	11	4 464	6	221	7	4 243	72.3
-	-	-	-	.	.	.	.	-	-	72.4
										72.5
.	.	-	-	.	.	.	.	.	.	72.6
										72.6
-	-	-	-	13	686	6	559	.	.	73
-	-	.	.	39	31 566	26	2 331	18	29 234	73
										73.1
-	-	.	.	.	.	26	2 331	.	.	73.2
										73.2
-	-	-	-	.	.	-	-	.	.	74
172	- 185	-	-	615	62 297	234	40 833	418	21 463	74
										74.1
133	73	-	-	208	13 122	52	3 994	169	9 127	74.1
108	76	-	-	85	508	16	8	73	499	74.11
96	73	-	-	70	394	13	4	62	390	74.11.2
.	.	-	-	8	100	-	-	8	100	74.11.3
.	.	-	-	.	.	-	-	-	-	74.11.4
-	-	-	-	.	.	3	4	3	8	74.11.5
.	.	-	-	.	.					74.12
.	.	-	-	.	.	8	12	.	.	74.12.1
										74.12.1
.	.	-	-	.	.	-	-	.	.	74.12.2
										74.12.2
-	-	-	-	.	.	-	-	.	.	74.12.3
										74.12.3
12	1	-	-	23	200	.	.	17	190	74.12.4
6	8	-	-	9	20	.	.	9	19	74.12.4

Kenn- zeich- nung	Wirtschaftszweig	Steuer- pflich- tige	Lieferungen und Leistungen	Steuerpflichtige Umsätze			
				zu 16 %		zu 7 %	
		Anzahl	1 000 EUR	Fälle	1 000 EUR	Fälle	1 000 EUR
74.12.5	Buchführung (oh. Datenverarbeitungsdienste)	128	17 801	127	16 931	7	521
74.13	Markt- u. Meinungsforschung	24	2 276	24	2 273	4	3
74.14	Unternehmens- u. Public-Relations-Beratung	467	90 852	467	88 083	31	543
74.14.1	Unternehmensberatung	413	83 283	413	80 919	24	176
74.14.2	Public-Relations-Beratung	54	7 569	54	7 164	7	367
74.15	Managementtätigkeiten von Holdinggesellschaften	114	604 498	114	534 034	8	60 692
74.2	Architektur- u. Ingenieurbüros	2 870	693 012	2 868	677 791	79	2 188
74.20.1	Architekturbüros für Hochbau u. für Innenarchitektur	305	56 978	304	56 620	9	78
74.20.2	Architekturbüros für Orts-, Regional- u. Landesplanung	48	6 967	48	6 819	.	.
74.20.3	Architekturbüros für Garten- u. Landschaftsgestaltung	56	13 847	56	13 713	.	.
74.20.4	Ingenieurbüros für bautechnische Gesamtplanung	1 142	280 553	1 142	277 420	22	134
74.20.5	Ingenieurbüros für technische Fachplanung	830	210 853	830	201 103	25	1 537
74.20.6	Büros für Industrie-Design	27	8 972	26	8 748	4	153
74.20.7	Büros beruflicher Sachverständiger	150	20 001	150	19 720	4	23
74.20.8	Büros für technisch-wirtschaftliche Beratung	208	48 826	208	47 760	9	52
74.20.9	Vermessungsbüros	104	46 016	104	45 890	3	57
74.3	Technische, physikalische u. chemische Untersuchung	137	50 932	137	46 995	8	3 340
74.30.1	Technische Untersuchung u. Beratung	66	17 096	66	16 835	4	165
74.30.2	Physikalische Untersuchung u. Beratung	.	.	.	.	.	.
74.30.3	Chemische Untersuchung u. Beratung	40	22 272	40	18 613	.	.
74.30.4	Betrieb von Messnetzen u. -stationen	.	.	.	.	-	-
74.4	Werbung	595	120 497	592	117 748	63	1 483
74.40.1	Werbegestaltung	303	63 002	300	60 986	33	942
74.40.2	Werbemittelverbreitung u. Werbevermittlung	292	57 495	292	56 762	30	541
74.5	Personal- u. Stellenvermittlung, Überlassung von Arbeitskräften	224	147 588	221	144 138	11	540
74.50.1	Personal- u. Stellenvermittlung	91	28 423	88	25 738	7	482
74.50.2	Überlassung von Arbeitskräften	133	119 165	133	118 400	4	59
74.6	Wach- u. Sicherheitsdienste sowie Detekteien	149	95 779	149	95 883	5	44
74.60.1	Detekteien	47	3 842	47	3 842	-	-
74.60.2	Wach- u. Sicherheitsdienste	102	91 937	102	92 042	5	44
74.7	Reinigung von Gebäuden, Inventar u. Verkehrsmitteln	605	250 442	605	248 897	18	1 191
74.70.1	Reinigung von Gebäuden, Räumen u. Inventar	309	206 882	309	205 375	.	.
74.70.2	Schornsteinreinigung	.	.	.	.	.	.
74.70.3	Reinigung von Verkehrsmitteln	.	.	.	.	.	.
74.70.4	Desinfektion u. Schädlingsbekämpfung	31	11 157	31	11 132	.	.

[illegible]

Kenn- zeich- nung	Wirtschaftszweig	Steuer- pflich- tige	Lieferungen und Leistungen	Steuerpflichtige Umsätze			
				zu 16 %		zu 7 %	
		Anzahl	1 000 EUR	Fälle	1 000 EUR	Fälle	1 000 EUR
74.8	Erbrg.v. sonst. wirtschaftlichen Dienstleistungen a.n.g.	1 178	333 337	1 165	281 201	143	21 229
74.81	Fotografisches Gewerbe und fotografische Laboratorien	148	29 081	145	28 017	37	939
74.82	Abfüll- u. Verpackungsgewerbe	19	61 293	19	40 834	.	.
74.85	Sekretariats-, Schreib- u. Übersetzungs- dienste; Copy-Shops	152	11 120	151	10 823	11	24
74.85.1	Freiberufliche Dolmetscher	.	.	.	.	.	.
74.85.2	Übersetzungsbüros	.	.	.	.	-	-
74.85.3	Sekretariats- u. Schreibdienste; Copy-Shops	94	7 489	93	7 241	.	.
74.86	Call Centers	24	14 460	24	14 458	.	.
74.87	Erbrg.v. wirtschaftlichen Dienstleistungen für Unternehmen u. Privatpersonen a.n.g.	835	217 382	826	187 069	92	9 536
74.87.1	Ausstellungs-, Messe- u. Warenmarkteinrichtungen	78	19 506	77	15 093	11	3 131
74.87.2	Sachverständige a.n.g.	100	11 150	100	11 127	.	.
74.87.3	Versteigerungsgewerbe	10	501	10	445	.	.
74.87.4	Ateliers für Textil-, Schmuck-, Möbel- u.ä. Design	75	6 060	71	4 758	29	1 291
74.87.5	Auskunfteien	.	.	.	.	-	-
74.87.6	Inkassobüros	.	.	.	.	-	-
74.87.7	Sonst. Vermögensberatung	100	65 647	100	47 449	9	2 460
74.87.8	Erbrg.v.sonst.wirtschaftl. Dienstleistungen f. Unternehmen u. Privatpersonen a.n.g.	451	91 186	447	84 867	39	2 644
<b>L / 75</b>	<b>Öffentliche Verwaltung, Verteidigung, Sozialversicherung</b>	-	-	-	-	-	-
<b>M / 80</b>	<b>Erziehung u. Unterricht</b>	<b>830</b>	<b>206 140</b>	<b>824</b>	<b>88 446</b>	<b>403</b>	<b>4 973</b>
80.1	Kindergärten, Vor- u. Grundschulen	.	.	.	.	.	.
80.2	Weiterführende Schulen	.	.	.	.	.	.
80.3	Hochschulen u. andere Bildungs- einrichtungen des Tertiärbereichs	12	21 811	12	5 606	7	489
80.4	Erwachsenenbildung u. sonst. Unterricht	802	171 022	797	80 613	390	4 123
80.41	Fahr- u. Flugschulen	513	42 652	513	39 091	337	1 118
80.42	Erwachsenenbildung u. Unterricht a.n.g.	289	128 370	284	41 522	53	3 005
<b>N / 85</b>	<b>Gesundheits-, Veterinär- u. Sozialwesen</b>	<b>898</b>	<b>358 692</b>	<b>786</b>	<b>95 368</b>	<b>541</b>	<b>55 946</b>
85.1	Gesundheitswesen	366	187 789	272	33 219	186	16 386
85.11	Krankenhäuser	23	74 791	23	14 914	18	3 970
85.12	Arztpraxen (oh. Zahnarztpraxen)	102	15 611	97	6 659	11	315
85.12.1	Arztpraxen f. Allgemeinmedizin u. Praxen von praktischen Ärztinnen u. Ärzten	42	4 715	40	2 194	3	137
85.12.2	Facharztpraxen (oh. Arztpraxen für Allgemeinmedizin)	60	10 896	57	4 465	8	178
85.13	Zahnarztpraxen	129	32 114	41	467	123	7 070
85.14	Gesundheitswesen a.n.g.	112	65 273	111	11 179	34	5 031
85.2	Veterinärwesen	341	51 771	341	49 531	268	2 172
85.20.1	Tierarztpraxen	318	49 937	318	47 747	264	2 136
85.3	Sozialwesen	191	119 132	173	12 618	87	37 389
85.31	Heime (oh. Erholungs- u. Ferienheime)	49	81 524	39	3 304	45	26 600
85.32	Sozialwesen a.n.g.	142	37 609	134	9 314	42	10 789



Steuerpflichtige Umsätze				Steuerfreie Umsätze						Kenn- zeich- nung
zu anderen Steuersätzen		nach § 24 Abs.1 UStG		zusammen		darunter				
						mit Vorsteuerabzug		ohne Vorsteuerabzug		
Fälle	1 000 EUR	Fälle	1 000 EUR	Fälle	1 000 EUR	Fälle	1 000 EUR	Fälle	1 000 EUR	
										74.8
7	20	-	-	117	30 886	55	25 298	72	5 587	74.81
-	-	-	-	.	.	.	.	.	.	74.82
-	-	-	-	3	9 731	3	9 733	.	.	74.85
-	-	-	-	19	272	.	.	15	270	74.85.1
-	-	-	-	.	.	.	.	.	.	74.85.2
-	-	-	-	.	.	-	-	.	.	74.85.3
-	-	-	-	9	229	-	-	9	229	74.86
-	-	-	-	.	.	-	-	.	.	74.87
7	20	-	-	86	20 756	42	15 460	51	5 296	74.87.1
-	-	-	-	8	1 282	4	92	4	1 190	74.87.2
.	.	-	-	3	10	-	-	3	10	74.87.3
-	-	-	-	4	49	.	.	.	.	74.87.4
-	-	-	-	3	10	.	.	.	.	74.87.5
-	-	-	-	-	-	-	-	-	-	74.87.6
.	.	-	-	-	-	-	-	-	-	74.87.7
.	.	-	-	23	15 731	10	14 102	16	1 629	74.87.8
.	.	-	-	45	3 674	24	1 246	24	2 428	L / 75
-	-	-	-	-	-	-	-	-	-	M / 80
4	1	-	-	140	112 720	15	5 565	132	107 155	80.1
-	-	-	-	.	.	-	-	.	.	80.2
-	-	-	-	.	.	-	-	.	.	80.3
-	-	-	-	5	15 716	-	-	5	15 716	80.4
4	1	-	-	125	86 285	15	5 565	117	80 720	80.41
.	.	-	-	46	2 443	9	30	42	2 413	80.42
.	.	-	-	79	83 842	6	5 535	75	78 307	N / 85
5	44	-	-	175	207 333	12	125	171	207 209	85.1
.	.	-	-	134	138 170	.	.	132	138 124	85.11
-	-	-	-	6	55 907	-	-	6	55 907	85.12
-	-	-	-	26	8 637	.	.	25	8 628	85.12.1
-	-	-	-	10	2 384	.	.	10	2 375	85.12.2
-	-	-	-	16	6 252	.	.	15	6 252	85.13
.	.	-	-	83	24 563	.	.	83	24 560	85.14
-	-	-	-	19	49 064	.	.	18	49 030	85.2
.	.	-	-	14	38	.	.	13	35	85.20.1
.	.	-	-	13	24	.	.	12	21	85.3
-	-	-	-	27	69 125	6	75	26	69 050	85.31
-	-	-	-	14	51 619	.	.	14	51 554	85.32
-	-	-	-	13	17 506	.	.	12	17 496	

Kenn- zeich- nung	Wirtschaftszweig	Steuer- pflich- tige	Lieferungen und Leistungen	Steuerpflichtige Umsätze			
				zu 16 %		zu 7 %	
		Anzahl	1 000 EUR	Fälle	1 000 EUR	Fälle	1 000 EUR
<b>O</b>	<b>Erbrg.v. sonst. öffentlichen u. persönlichen Dienstleistungen</b>	<b>6 105</b>	<b>1 537 277</b>	<b>6 002</b>	<b>1 193 140</b>	<b>1 163</b>	<b>86 124</b>
90	Abwasser- u. Abfallbeseitigung u. sonst. Entsorgung	229	477 203	229	469 750	22	797
90.01	Abwasserbeseitigung	41	65 621	41	65 279	.	.
90.01.1	Kläranlagen	14	29 881	14	29 550	.	.
90.01.2	Sammelkanalisation	27	35 740	27	35 729	.	.
90.02	Abfallbeseitigung	167	397 739	167	390 647	.	.
90.02.1	Sammlung, Beförderung u. Zwischenlagerung v. Abfällen	89	250 898	89	244 561	8	494
90.02.2	Thermische Abfallbeseitigung	.	.	.	.	-	-
90.02.3	Abfalldeponien	.	.	.	.	-	-
90.02.4	Biologische Abfallbeseitigung	14	9 058	14	9 012	.	.
90.02.5	Sonst. Abfallbeseitigung	55	92 721	55	92 090	10	281
90.03	Beseitigung v. Umweltverschmutzungen u. sonst. Entsorgung	21	13 842	21	13 824	-	-
91	Interessenvertretungen sowie kirchliche u. sonst. Vereinigungen						
	(oh. Sozialwesen, Kultur u. Sport)	207	58 152	194	21 477	100	9 221
91.1	Wirtschafts- u. Arbeitgeberverbände, Berufsorganisationen	17	7 539	17	6 136	7	1 283
91.3	Kirchliche Vereinigungen; politische Parteien sowie sonst. Interessenvertretungen u. Vereinigungen a.n.g.	190	50 613	177	15 341	93	7 938
91.31	Kirchliche u. sonst. religiöse Vereinigungen	.	.	.	.	.	.
91.32	Politische Parteien u. Vereinigungen	.	.	.	.	.	.
91.33	Interessenvertretungen u. Vereinigungen a.n.g.	177	45 183	165	13 902	80	6 508
91.33.1	Organisationen der Bildung, Wissenschaft, Forschung u. Kultur	55	33 529	52	6 904	36	3 009
92	Kultur, Sport u. Unterhaltung	1 357	506 037	1 276	232 841	692	58 071
92.1	Film- u. Videofilmherstellung, -verleih u. -vertrieb; Kinos	99	30 526	99	16 062	47	14 124
92.11	Film- u. Videofilmherstellung	47	19 347	47	9 187	20	9 821
92.12	Filmverleih u. Videoprogrammanbieter	.	.	.	.	.	.
92.13	Kinos	.	.	.	.	.	.
92.2	Rundfunkveranstalter, H.v. Hörfunk- u. Fernsehprogrammen	18	34 399	18	33 249	9	1 133
92.3	Erbrg.v. sonst. kulturellen u. unterhaltenden Leistungen	443	48 206	405	29 706	232	16 913
92.31	Künstlerische u. schriftstellerische Tätigkeiten u. Darbietungen	228	14 462	208	10 389	109	3 652
92.31.2	Ballettgruppen, Orchester, Kapellen u. Chöre	12	921	9	376	9	371
92.31.3	Selbst. bildende Künstler/innen	56	3 487	50	2 580	32	872
92.31.4	Selbst. Restauratorinnen u. Restauratoren	34	2 751	33	2 675	6	58
92.31.5	Selbst. Komponistinnen, Komponisten, Musikbearbeiter/innen	.	.	.	.	.	.
92.31.6	Selbst. Schriftsteller/innen	16	815	12	491	10	241

Steuerpflichtige Umsätze				Steuerfreie Umsätze						Kenn- zeich- nung
zu anderen Steuersätzen		nach § 24 Abs.1 UStG		zusammen		darunter				
						mit Vorsteuerabzug		ohne Vorsteuerabzug		
Fälle	1 000 EUR	Fälle	1 000 EUR	Fälle	1 000 EUR	Fälle	1 000 EUR	Fälle	1 000 EUR	
										O
25	- 147	-	-	366	258 159	144	10 492	243	247 668	90
7	- 249	-	-	39	6 905	24	6 276	22	629	90.01
.	.	-	-	4	377	.	.	.	.	90.01.1
.	.	-	-	.	.	.	.	.	.	90.01.2
-	-	-	-	.	.	.	.	-	-	90.02
.	.	-	-	.	.	20	5 903	.	.	90.02.1
.	.	-	-	16	5 843	12	5 704	8	138	90.02.2
-	-	-	-	.	.	.	.	-	-	90.02.3
-	-	-	-	.	.	-	-	.	.	90.02.4
-	-	-	-	.	.	-	-	.	.	90.02.5
4	- 222	-	-	14	572	.	.	9	387	90.03
-	-	-	-	.	.	.	.	-	-	91
3	52	-	-	34	27 402	6	502	30	26 899	91.1
.	.	-	-	3	105	.	.	3	103	91.3
.	.	-	-	31	27 296	.	.	27	26 796	91.31
-	-	-	-	.	.	-	-	.	.	91.32
-	-	-	-	.	.	.	.	-	-	91.33
.	.	-	-	26	24 736	.	.	.	.	91.33.1
.	.	-	-	15	23 615	.	.	13	23 614	92
8	47	-	-	96	215 077	26	1 305	74	213 773	92.1
.	.	-	-	6	340	5	63	.	.	92.11
.	.	-	-	6	340	5	63	.	.	92.12
-	-	-	-	-	-	-	-	-	-	92.13
-	-	-	-	-	-	-	-	-	-	92.2
.	.	-	-	.	.	.	.	-	-	92.3
.	.	-	-	35	1 571	9	269	29	1 302	92.31
.	.	-	-	16	403	.	.	14	350	92.31.2
-	-	-	-	.	.	-	-	.	.	92.31.3
-	-	-	-	5	35	.	.	4	28	92.31.4
.	.	-	-	-	-	-	-	-	-	92.31.5
-	-	-	-	.	.	-	-	.	.	92.31.6
-	-	-	-	3	83	.	.	.	.	

Kenn- zeich- nung	Wirtschaftszweig	Steuer- pflich- tige	Lieferungen und Leistungen	Steuerpflichtige Umsätze			
				zu 16 %		zu 7 %	
		Anzahl	1 000 EUR	Fälle	1 000 EUR	Fälle	1 000 EUR
92.31.7	Selbst. Bühnen-, Film-, Hörfunk- u. Fernsehkünstler/innen	90	5 369	86	3 316	43	1 955
92.31.8	Selbst. Artistinnen u. Artisten	.	.	.	.	.	.
92.32	Betrieb von Kultur- u. Unterhaltungs- einrichtungen u. Hilfsdienste dafür	35	14 842	34	8 161	17	5 766
92.32.1	Theater- u. Konzertveranstalter	19	12 126	19	6 685	11	5 226
92.33	Schaustellergewerbe u. Vergnügungsparks	79	8 048	62	1 848	72	6 196
92.34	Erbrg.v. kulturellen u. unterhaltenden Leistungen a.n.g.	101	10 855	101	9 308	34	1 298
92.34.1	Tanzschulen	23	2 111	23	2 038	7	48
92.34.2	Erbrg.v. sonst. kulturellen u. unterhaltenden Leistungen a.n.g.	78	8 744	78	7 270	27	1 250
92.4	Korrespondenz- u. Nachrichtenbüros, selbst. Journalistinnen u. Journalisten	168	11 579	129	4 348	139	7 199
92.40.1	Korrespondenz- u. Nachrichtenbüros	7	1 651	6	1 182	.	.
92.40.2	Selbst. Journalistinnen, Journalisten, Pressefotografinnen u. Pressefotografen	161	9 928	123	3 166	.	.
92.5	Bibliotheken, Archive, Museen, botanische u. zoologische Gärten	23	4 726	22	2 487	15	1 029
92.6	Sport	244	103 086	241	85 102	138	9 608
92.61	Betrieb von Sportanlagen	121	82 927	119	66 967	80	7 645
92.62	Erbrg.v. sonst. Dienstleistungen des Sports	123	20 159	122	18 134	58	1 963
92.7	Erbrg.v. sonst. Dienstleistungen für Unterhaltung, Erholung u. Freizeit	362	273 514	362	61 887	112	8 066
92.71	Spiel-, Wett- u. Lotteriewesen	.	.	.	.	.	.
92.71.1	Spielhallen u. Betrieb von Spielautomaten	166	35 025	166	33 706	27	1 191
92.71.2	Spielbanken u. Spielklubs	.	.	.	.	.	.
92.71.3	Wett-, Toto- u. Lotteriewesen	.	.	.	.	.	.
92.72	Erbrg.v. Dienstleistungen f. Unterhaltung, Erholung u. Freizeit a.n.g.	.	.	.	.	.	.
92.72.1	Garten- u. Grünanlagen	.	.	.	.	.	.
92.72.2	Erbrg.v. sonst. Dienstleistungen für Unterhaltung, Erholung u. Freizeit a.n.g.	128	23 301	128	17 469	49	5 173
93	Erbrg.v. sonst. Dienstleistungen	4 312	495 885	4 303	469 072	349	18 035
93.01	Wäscherei u. chemische Reinigung	192	47 859	192	47 770	11	60
93.01.1	Wäscherei	77	29 980	77	29 952	4	26
93.01.2	Annahmestellen für Wäscherei	.	.	.	.	.	.
93.01.3	Chemische Reinigung u. Bekleidungsfärberei	62	12 753	62	12 726	.	.
93.01.4	Annahmestellen für chemische Reinigung u. Bekleidungsfärberei	.	.	.	.	.	.
93.01.5	Heißmanglelei u. Bügelei	40	2 015	40	2 014	.	.
93.02	Frisör- u. Kosmetiksalons	1 785	161 444	1 785	160 270	45	370
93.02.4	Kosmetiksalons	596	29 347	596	28 290	28	318
93.02.5	Frisörsalons	1 189	132 097	1 189	131 980	17	52
93.03	Bestattungswesen	154	40 571	154	38 872	51	1 203
93.04	Saunas, Solarien, Fitnesszentren u.Ä.	223	46 989	221	39 892	83	6 511
93.04.1	Bäder u. Saunas (oh. medizinische Bäder)	44	18 374	42	12 522	33	5 374

Steuerpflichtige Umsätze				Steuerfreie Umsätze						Kenn- zeich- nung
zu anderen Steuersätzen		nach § 24 Abs.1 UStG		zusammen		darunter				
						mit Vorsteuerabzug		ohne Vorsteuerabzug		
Fälle	1 000 EUR	Fälle	1 000 EUR	Fälle	1 000 EUR	Fälle	1 000 EUR	Fälle	1 000 EUR	
										92.31.7
-	-	-	-	5	99	-	-	5	99	
-	-	-	-	.	.	-	-	.	.	92.31.8
										92.32
-	-	-	-	6	915	.	.	.	.	
-	-	-	-	3	216	.	.	.	.	92.32.1
										92.33
-	-	-	-	.	.	.	.	.	.	
										92.34
-	-	-	-	11	249	4	213	9	36	
-	-	-	-	3	25	-	-	3	25	92.34.1
										92.34.2
-	-	-	-	8	224	4	213	6	11	
										92.4
.	.	-	-	.	.	.	.	.	.	
-	-	-	-	-	-	-	-	-	-	92.40.1
										92.40.2
.	.	-	-	.	.	.	.	.	.	
										92.5
-	-	-	-	5	1 210	.	.	4	840	
.	.	-	-	15	8 376	.	.	13	8 366	92.6
.	.	-	-	9	8 315	.	.	8	8 304	92.61
										92.62
-	-	-	-	6	61	.	.	5	62	
										92.7
.	.	-	-	26	203 542	6	577	20	202 965	
.	.	-	-	.	.	.	.	.	.	92.71
.	.	-	-	6	126	.	.	5	126	92.71.1
-	-	-	-	-	-	-	-	-	-	92.71.2
.	.	-	-	.	.	-	-	.	.	92.71.3
										92.72
-	-	-	-	.	.	.	.	.	.	
-	-	-	-	-	-	-	-	-	-	92.72.1
										92.72.2
-	-	-	-	.	.	.	.	.	.	
7	3	-	-	197	8 775	88	2 408	117	6 367	93
-	-	-	-	7	28	3	6	5	22	93.01
-	-	-	-	.	.	.	.	.	.	93.01.1
-	-	-	-	.	.	-	-	.	.	93.01.2
										93.01.3
-	-	-	-	3	25	.	.	.	.	
										93.01.4
-	-	-	-	-	-	-	-	-	-	
-	-	-	-	-	-	-	-	-	-	93.01.5
-	-	-	-	37	804	13	331	25	473	93.02
-	-	-	-	19	739	4	306	16	433	93.02.4
-	-	-	-	18	65	9	26	9	40	93.02.5
4	- 5	-	-	19	501	6	95	14	407	93.03
.	.	-	-	12	587	5	77	7	510	93.04
.	.	-	-	.	.	-	-	.	.	93.04.1

Kenn- zeich- nung	Wirtschaftszweig	Steuer- pflich- tige	Lieferungen und Leistungen	Steuerpflichtige Umsätze			
				zu 16 %		zu 7 %	
				Fälle	1 000 EUR	Fälle	1 000 EUR
93.04.2	Solarien, Massagesalons (oh. medizi- nische Massagen), Fitnesszentren u.Ä.	179	28 615	179	27 370	50	1 137
93.05	Erbrg.v. Dienstleistungen a.n.g.	1 958	199 022	1 951	182 268	159	9 891
93.05.1	Ehevermittlungsinstitute	21	1 336	21	1 297	.	.
93.05.2	Erbrg.v. sonst. persönlichen Dienstleistungen	754	55 089	752	53 631	.	.
93.05.3	Erbrg.v. sonst. Dienstleistungen a.n.g.	1 183	142 596	1 178	127 340	110	8 924
<b>Insgesamt</b>		<b>65 294</b>	<b>43 575 703</b>	<b>64 547</b>	<b>33 366 492</b>	<b>18 189</b>	<b>5 505 931</b>

Steuerpflichtige Umsätze				Steuerfreie Umsätze						Kenn- zeich- nung
zu anderen Steuersätzen		nach § 24 Abs.1 UStG		zusammen		darunter				
						mit Vorsteuerabzug		ohne Vorsteuerabzug		
Fälle	1 000 EUR	Fälle	1 000 EUR	Fälle	1 000 EUR	Fälle	1 000 EUR	Fälle	1 000 EUR	
										93.04.2
-	-	-	-	.	.	5	77	.	.	
.	.	-	-	122	6 854	61	1 899	66	4 956	93.05
-	-	-	-	-	-	-	-	-	-	93.05.1
										93.05.2
-	-	-	-	32	531	18	430	15	101	
.	.	-	-	90	6 324	43	1 469	51	4 855	93.05.3
797	1 014	5	1 770	7 255	4 700 493	3 885	3 201 398	4 029	1 499 034	Insg.

Kreisfreie Stadt / Landkreis  Land	Land- u. Forstwirtschaft		Fischerei und Fischzucht		Bergbau u. Gewinnung v. Steinen und Erden	
	Steuer- pflichtige	Lieferungen und Leistungen	Steuer- pflichtige	Lieferungen und Leistungen	Steuer- pflichtige	Lieferungen und Leistungen
	Anzahl	1 000 EUR	Anzahl	1 000 EUR	Anzahl	1 000 EUR
Dessau, Stadt	43	14 287	.	.	.	.
Anhalt-Zerbst	148	79 388	.	.	.	.
Bernburg	50	36 263	-	-	.	.
Bitterfeld	63	24 610	-	-	.	.
Köthen	67	38 309	-	-	.	.
Wittenberg	136	109 287	.	.	.	.
Halle, Stadt	28	4 265	-	-	.	.
Burgenlandkreis	177	95 942	-	-	.	.
Mansfelder Land	100	50 570	.	.	.	.
Merseburg-Querfurt	127	98 897	.	.	.	.
Saalkreis	110	70 119	-	-	.	.
Sangerhausen	85	45 660	-	-	.	.
Weißenfels	46	37 104	.	.	.	.
Magdeburg, Stadt	35	36 222	-	-	.	.
Aschersleben-Staßfurt	94	80 989	-	-	.	.
Bördekreis	124	92 757	-	-	4	1 441
Halberstadt	75	63 185	.	.	-	-
Jerichower Land	164	95 678	.	.	10	3 418
Ohrekreis	175	90 203	-	-	.	.
Stendal	290	171 576	.	.	.	.
Quedlinburg	72	39 955	-	-	.	.
Schönebeck	53	36 238	-	-	.	.
Wernigerode	67	31 956	.	.	.	.
Altmarkkreis-Salzwedel	231	122 515	.	.	.	.
<b>Insgesamt</b>	<b>2 560</b>	<b>1 565 974</b>	<b>13</b>	<b>1 480</b>	<b>68</b>	<b>509 510</b>



Kreisfreie Stadt / Landkreis Land	Verarbeitendes Gewerbe		Energie- und Wasserversorgung		Baugewerbe	
	Steuer- pflichtige	Lieferungen und Leistungen	Steuer- pflichtige	Lieferungen und Leistungen	Steuer- pflichtige	Lieferungen und Leistungen
	Anzahl	1 000 EUR	Anzahl	1 000 EUR	Anzahl	1 000 EUR
Dessau, Stadt	193	505 498	.	.	314	134 157
Anhalt-Zerbst	192	215 909	6	18 569	343	152 358
Bernburg	145	249 101	.	.	299	75 593
Bitterfeld	287	989 966	.	.	468	151 697
Köthen	148	171 119	.	.	270	81 256
Wittenberg	388	1 131 165	.	.	625	219 950
Halle, Stadt	355	296 026	13	18 284	614	279 030
Burgenlandkreis	328	816 085	21	159 933	652	284 323
Mansfelder Land	223	689 386	14	38 519	418	115 968
Merseburg-Querfurt	300	2 280 545	19	431 713	604	199 329
Saalkreis	198	245 653	.	.	428	166 529
Sangerhausen	170	344 263	6	20 352	299	96 525
Weißenfels	163	534 003	.	.	336	91 107
Magdeburg, Stadt	402	979 380	.	.	758	395 093
Aschersleben-Staßfurt	235	664 589	34	280 703	426	135 720
Bördekreis	188	289 480	7	8 387	343	114 722
Halberstadt	182	257 675	.	.	297	135 277
Jerichower Land	252	410 434	.	.	492	162 371
Ohrekreis	281	560 853	.	.	617	196 034
Stendal	277	518 650	14	60 223	679	303 033
Quedlinburg	220	190 458	.	.	322	103 133
Schönebeck	199	294 526	11	135 306	302	121 631
Wernigerode	270	569 901	.	.	438	313 068
Altmarkkreis-Salzwedel	279	521 130	10	17 394	548	197 186
<b>Insgesamt</b>	<b>5 875</b>	<b>13 725 797</b>	<b>259</b>	<b>2 835 509</b>	<b>10 892</b>	<b>4 225 089</b>

Kreisfreie Stadt / Landkreis  Land	Handel, Instandh. u. Rep. v. Kfz u. Gebrauchsgütern		Gastgewerbe		Verkehr u. Nachrichtenübermittlung	
	Steuer- pflichtige	Lieferungen und Leistungen	Steuer- pflichtige	Lieferungen und Leistungen	Steuer- pflichtige	Lieferungen und Leistungen
	Anzahl	1 000 EUR	Anzahl	1 000 EUR	Anzahl	1 000 EUR
Dessau, Stadt	560	536 480	174	27 502	89	43 642
Anhalt-Zerbst	520	237 515	192	27 642	75	43 137
Bernburg	388	230 024	155	18 897	94	45 628
Bitterfeld	633	379 830	218	28 566	139	135 372
Köthen	448	255 093	138	15 874	80	41 400
Wittenberg	954	443 439	316	37 052	170	92 359
Halle, Stadt	1 252	1 053 740	455	69 031	230	53 671
Burgenlandkreis	855	499 826	361	44 055	180	90 027
Mansfelder Land	651	564 360	223	31 138	107	101 546
Merseburg-Querfurt	788	510 626	274	29 543	156	162 424
Saalkreis	455	440 477	145	13 753	134	50 564
Sangerhausen	465	329 549	176	18 129	92	43 226
Weißenfels	485	289 543	195	36 935	92	59 495
Magdeburg, Stadt	1 420	1 280 080	447	83 464	401	166 513
Aschersleben-Staßfurt	646	352 784	208	21 916	115	52 457
Bördekreis	427	429 645	126	12 606	103	69 776
Halberstadt	464	292 063	168	23 783	103	64 287
Jerichower Land	720	539 213	216	29 699	140	96 802
Ohrekreis	711	569 531	272	32 885	182	164 397
Stendal	841	727 276	291	37 232	185	87 375
Quedlinburg	545	232 577	250	38 766	93	37 232
Schönebeck	472	272 194	155	14 229	97	41 351
Wernigerode	634	410 464	360	70 155	146	54 801
Altmarkkreis-Salzwedel	645	462 907	245	29 126	112	47 758
<b>Insgesamt</b>	<b>15 979</b>	<b>11 339 236</b>	<b>5 760</b>	<b>791 977</b>	<b>3 315</b>	<b>1 845 241</b>

Kreisfreie Stadt / Landkreis Land	Kredit- u. Versicherungsgewerbe		Grundstücks- u. Wohnungswesen, Vermietung, Dienstleistungen		Öffentl. Verwaltung, Verteidigung, Sozialversicherung	
	Steuer- pflichtige	Lieferungen und Leistungen	Steuer- pflichtige	Lieferungen und Leistungen	Steuer- pflichtige	Lieferungen und Leistungen
	Anzahl	1 000 EUR	Anzahl	1 000 EUR	Anzahl	1 000 EUR
Dessau,Stadt	9	697	563	190 825	-	-
Anhalt-Zerbst	7	393	303	62 742	-	-
Bernburg	.	.	233	86 172	-	-
Bitterfeld	10	773	490	189 218	-	-
Köthen	7	947	248	59 457	-	-
Wittenberg	14	1 351	608	224 556	-	-
Halle, Stadt	.	.	1 720	1 210 359	-	-
Burgenlandkreis	13	1 135	629	157 748	-	-
Mansfelder Land	10	516	330	145 256	-	-
Merseburg-Querfurt	14	1 049	673	325 420	-	-
Saalkreis	5	313	374	61 683	-	-
Sangerhausen	.	.	314	70 672	-	-
Weißenfels	.	.	285	62 974	-	-
Magdeburg, Stadt	26	10 620	1 781	727 983	-	-
Aschersleben-Staßfurt	.	.	396	135 637	-	-
Bördekreis	6	712	265	78 940	-	-
Halberstadt	7	747	306	127 878	-	-
Jerichower Land	14	997	475	94 679	-	-
Ohrekreis	15	1 752	547	149 171	-	-
Stendal	.	.	582	122 572	-	-
Quedlinburg	.	.	336	79 465	-	-
Schönebeck	4	90	262	53 171	-	-
Wernigerode	7	1 093	413	84 399	-	-
Altmarkkreis-Salzwedel	.	.	351	89 044	-	-
<b>Insgesamt</b>	<b>256</b>	<b>43 761</b>	<b>12 484</b>	<b>4 590 020</b>	<b>-</b>	<b>-</b>

Noch 5. Umsatzsteuerpflichtige und Lieferungen und Leistungen 2004 in den  
kreisfreien Städten und Landkreisen nach Wirtschaftsabschnitten

Kreisfreie Stadt / Landkreis Land	Erziehung und Unterricht		Gesundheits-, Veterinär u. Sozialwesen		Erbringung sonstiger öffentl. u. persönl. Dienstleistungen	
	Steuer- pflichtige	Lieferungen und Leistungen	Steuer- pflichtige	Lieferungen und Leistungen	Steuer- pflichtige	Lieferungen und Leistungen
	Anzahl	1 000 EUR	Anzahl	1 000 EUR	Anzahl	1 000 EUR
Dessau, Stadt	37	3 117	31	9 822	216	31 600
Anhalt-Zerbst	24	1 503	29	6 208	143	24 632
Bernburg	25	4 721	23	4 247	137	62 672
Bitterfeld	37	11 152	32	5 900	256	71 173
Köthen	18	1 176	28	10 518	137	27 178
Wittenberg	39	2 601	60	36 116	284	42 978
Halle, Stadt	89	25 585	86	40 106	671	174 507
Burgenlandkreis	.	.	48	19 614	343	72 173
Mansfelder Land	39	21 997	28	5 961	218	42 480
Merseburg-Querfurt	50	8 940	40	11 514	299	127 725
Saalkreis	24	1 885	24	2 787	173	32 941
Sangerhausen	18	5 369	20	5 182	142	40 922
Weißenfels	22	1 878	27	3 961	157	20 884
Magdeburg, Stadt	76	50 122	82	65 014	725	393 641
Aschersleben-Staßfurt	31	2 760	34	21 868	233	21 227
Bördekreis	23	2 436	22	36 267	163	35 882
Halberstadt	20	912	26	6 607	192	25 275
Jerichower Land	30	4 009	30	5 523	238	51 823
Ohrekreis	38	5 675	47	11 004	266	39 306
Stendal	45	16 564	59	14 312	325	65 112
Quedlinburg	29	6 006	30	14 208	186	22 765
Schönebeck	.	.	18	7 699	154	30 156
Wernigerode	29	10 618	35	7 403	238	44 112
Altmarkkreis-Salzwedel	25	2 307	39	6 850	209	36 114
<b>Insgesamt</b>	<b>830</b>	<b>206 140</b>	<b>898</b>	<b>358 692</b>	<b>6 105</b>	<b>1 537 277</b>

Gemeinde- schlüssel	Kreisfreie Stadt Landkreis Gemeinde	Steuer- pflich- tige	Steuerbarer Umsatz		Umsatzsteuer vor Abzug der Vorsteuer	Abziehbare Vorsteuer	Umsatzsteuer- Vorauszahlung
			insgesamt	dar.Lieferungen und Leistungen			
		Anzahl	1 000 EUR				
101 Dessau, Stadt		2 248	1 713 159	1 681 689	232 700	186 082	46 630
151 Anhalt-Zerbst		1 986	885 540	871 662	124 139	91 591	32 548
151002 Bornum		14	8 583	8 580	893	751	142
151003 Bräsen		4	479	479	76	42	34
151006 Buhlendorf		.	.	.	.	.	.
151007 Buko		5	486	486	73	58	15
151008 Cobbelsdorf		35	19 327	19 169	2 437	1 874	563
151009 Coswig (Anhalt), Stadt		199	84 717	84 096	12 309	8 692	3 594
151010 Deetz		40	9 242	9 134	1 300	1 061	240
151011 Dobritz		11	1 532	1 531	235	196	39
151013 Düben		6	4 130	4 115	542	465	77
151014 Gehrden		8	1 418	1 418	193	162	31
151015 Gödnitz		8	1 432	1 432	186	153	33
151016 Gohrau		16	2 679	2 679	359	230	129
151017 Griebö		15	3 789	3 749	594	483	111
151018 Griesen		10	2 942	2 936	447	283	164
151019 Grimme		.	.	.	.	.	.
151020 Güterglück		21	9 754	9 751	1 062	867	195
151021 Hobeck		.	.	.	.	.	.
151022 Hohenlepte		6	679	679	78	63	14
151023 Horstdorf		12	1 646	1 646	262	159	103
151024 Hundeluft		6	497	497	73	56	18
151025 Jeber-Bergfrieden		16	2 826	2 801	397	270	127
151026 Jütrichau		.	.	.	.	.	.
151027 Kakau		19	1 878	1 868	271	202	69
151028 Klieken		31	37 867	36 203	4 671	4 102	569
151029 Köselitz		.	.	.	.	.	.
151032 Leps		10	2 026	2 026	221	206	15
151033 Lindau, Stadt		43	27 742	26 912	3 862	3 057	805
151034 Loburg, Stadt		75	40 216	39 637	5 994	4 941	1 052
151035 Lübs		12	3 928	3 928	399	416	- 9
151038 Möllensdorf		.	.	.	.	.	.
151039 Moritz		.	.	.	.	.	.
151041 Nedlitz		25	4 534	4 525	629	467	163
151042 Nutha		11	2 455	2 451	356	188	168
151043 Oranienbaum, Stadt		132	37 706	37 614	5 880	4 011	1 871
151044 Polenzko		.	.	.	.	.	.
151045 Prödel		4	916	916	104	65	39
151047 Ragösen		.	.	.	.	.	.
151048 Rehßen		8	785	785	124	63	61
151049 Reuden		13	6 358	6 358	1 005	687	318
151050 Riesigk		.	.	.	.	.	.
151052 Rosian		14	3 873	3 873	434	556	- 123
151053 Roßlau (Elbe), Stadt		372	138 764	138 257	18 995	13 707	5 288
151054 Schweinitz		11	3 280	3 280	513	431	82
151055 Senst		.	.	.	.	.	.
151056 Serno		.	.	.	.	.	.
151057 Stackelitz		.	.	.	.	.	.
151058 Steutz		23	3 662	3 659	399	367	32
151059 Straguth		.	.	.	.	.	.
151061 Thießen		27	4 743	4 728	690	422	268
151062 Vockerode		45	19 886	19 325	2 835	2 189	646

Noch 6. Umsatzsteuerpflichtige, deren steuerbarer Umsatz  
 und Umsatzsteuer-Vorauszahlung 2004 in regionaler Gliederung

Gemeinde- schlüssel	Kreisfreie Stadt Landkreis Gemeinde	Steuer- pflich- tige	Steuerbarer Umsatz		Umsatzsteuer vor Abzug der Vorsteuer	Abziehbare Vorsteuer	Umsatzsteuer- Vorauszahlung
			insgesamt	dar.Lieferungen und Leistungen			
		Anzahl	1 000 EUR				
151063	Walternienburg	14	4 198	4 198	625	381	244
151064	Wörlitz, Stadt	59	16 014	15 909	2 436	1 277	1 159
151065	Wörpen	.	.	.	.	.	.
151066	Zeppernick	15	13 091	13 090	1 869	1 405	464
151067	Zerbst, Stadt	496	273 824	266 007	40 573	28 493	12 093
151068	Zernitz	8	1 394	1 388	145	127	18
153	Bernburg	1 557	851 438	819 292	109 824	87 981	21 841
153002	Alsleben (Saale), Stadt	92	99 423	98 939	8 929	8 854	75
153003	Baalberge	30	25 255	24 180	3 290	2 696	594
153006	Bernburg (Saale), Stadt	788	400 460	391 685	57 567	41 537	16 029
153007	Biendorf	22	4 909	4 903	644	653	- 9
153008	Cörmigk	21	3 848	3 845	602	356	246
153009	Edlau	11	1 107	1 107	195	131	64
153010	Gerbitz	11	10 047	10 047	1 295	1 211	84
153011	Gerlebogk	13	4 174	4 174	637	503	134
153013	Gröna	14	2 268	2 268	363	178	185
153014	Güsten, Stadt	79	48 160	47 967	6 743	5 668	1 075
153015	Ilberstedt	35	15 983	15 975	2 235	1 484	751
153016	Könnern, Stadt	182	128 034	109 374	14 012	13 359	653
153017	Latdorf	15	3 895	3 895	604	284	320
153019	Neugattersleben	22	17 692	17 201	2 478	2 379	99
153020	Nienburg (Saale), Stadt	91	53 261	51 012	5 749	5 563	186
153021	Peißen	33	14 926	14 826	1 913	1 213	700
153022	Plötzkau	30	4 419	4 417	573	400	172
153023	Pobzig	12	2 423	2 394	382	173	209
153024	Poley	.	.	.	.	.	.
153025	Preußlitz	15	1 526	1 526	204	145	59
153026	Schackstedt	15	3 710	3 709	603	545	59
153029	Wedlitz	.	.	.	.	.	.
153030	Wiendorf	.	.	.	.	.	.
153031	Wohlsdorf	10	2 363	2 363	262	241	21
154	Bitterfeld	2 642	2 178 227	2 013 977	274 236	246 803	28 175
154001	Altjeßnitz	14	4 826	4 818	746	556	190
154002	Bitterfeld, Stadt	561	525 907	492 968	64 401	65 750	- 1 347
154003	Bobbau	54	19 847	19 677	2 847	1 886	961
154004	Brehna, Stadt	136	79 858	74 591	11 205	8 942	2 266
154005	Burgkernitz	15	2 832	2 828	478	248	231
154006	Friedersdorf	54	23 733	23 499	3 233	2 642	591
154007	Glebitzsch	19	11 969	11 964	1 579	1 213	366
154009	Gossa	32	7 963	7 920	1 029	699	330
154010	Greppin	88	208 138	197 497	29 664	20 458	9 206
154011	Gröbern	10	846	846	113	72	41
154014	Holzweißig	65	15 397	15 306	2 268	1 332	936
154015	Jeßnitz (Anhalt), Stadt	124	26 914	26 754	4 373	3 033	1 424
154016	Krina	19	3 200	3 200	478	284	194
154018	Marke	6	1 325	1 325	212	185	27
154019	Mühlbeck	21	2 513	2 512	370	246	124
154020	Muldenstein	47	8 517	8 487	1 175	791	384
154021	Petersroda	17	2 020	2 020	338	199	139
154022	Plodda	12	3 857	3 801	605	359	246
154023	Pouch	40	19 825	14 216	3 078	1 612	1 466
154025	Raguhn, Stadt	115	76 192	72 535	10 306	8 691	1 615

Gemeinde- schlüssel	Kreisfreie Stadt Landkreis Gemeinde	Steuer- pflich- tige	Steuerbarer Umsatz		Umsatzsteuer vor Abzug der Vorsteuer	Abziehbare Vorsteuer	Umsatzsteuer- Vorauszahlung
			insgesamt	dar.Lieferungen und Leistungen			
		Anzahl	1 000 EUR				
154028 Retzau		.	.	.	.	.	.
154031 Rösa		25	7 119	7 078	1 053	818	235
154032 Roitzsch		.	.	.	.	.	.
154034 Sandersdorf		231	69 356	69 303	10 258	7 232	3 026
154035 Schierau		24	4 964	4 890	645	494	151
154036 Schlaitz		38	15 081	15 012	1 856	1 397	459
154038 Schwemsal		14	1 881	1 878	238	156	82
154041 Thalheim		51	283 375	239 409	35 057	34 276	1 420
154042 Thurland		17	12 272	12 269	1 222	972	250
154043 Tornau vor der Heide		.	.	.	.	.	.
154044 Wolfen, Stadt		430	307 203	290 849	37 410	30 155	7 255
154045 Zörbig, Stadt		288	269 281	244 132	35 729	35 903	- 189
159 Köthen		1 595	727 269	716 853	101 668	75 157	26 521
159001 Aken (Elbe), Stadt		201	74 022	73 047	10 629	8 089	2 541
159004 Chörau		8	778	778	128	85	43
159007 Diebzig		.	.	.	.	.	.
159009 Dornbock		3	388	388	53	28	25
159010 Drosa		11	4 278	4 174	559	364	195
159011 Edderitz		41	27 676	26 083	3 562	2 657	905
159012 Elsnigk		14	5 993	5 993	965	687	278
159013 Fraßdorf		.	.	.	.	.	.
159014 Glauzig		6	447	447	55	26	29
159016 Görzig		27	8 327	8 327	1 256	922	335
159017 Gröbzig, Stadt		71	20 004	19 862	2 874	1 974	900
159018 Großbadegast		.	.	.	.	.	.
159019 Großpaschleben		17	1 485	1 485	249	145	104
159020 Hinsdorf		10	1 852	1 852	281	150	131
159021 Kleinpaschleben		12	2 355	2 336	371	238	134
159023 Köthen (Anhalt), Stadt		837	436 248	430 075	61 222	44 601	16 621
159024 Libbesdorf		10	7 104	6 133	985	623	362
159025 Libehna		.	.	.	.	.	.
159027 Maasdorf		12	2 322	2 322	304	258	46
159028 Meilendorf		.	.	.	.	.	.
159030 Micheln		28	12 301	12 301	1 741	1 424	317
159031 Osternienburg		33	7 022	6 899	1 092	633	459
159032 Piethen		.	.	.	.	.	.
159033 Prosigk		10	4 962	4 957	461	422	39
159034 Quellendorf		30	36 379	36 233	4 174	4 005	168
159035 Radegast, Stadt		28	11 428	11 428	1 674	1 181	493
159036 Reppichau		14	3 253	3 253	511	217	293
159037 Reupzig		6	1 410	1 410	226	138	88
159038 Riesdorf		.	.	.	.	.	.
159039 Scheuder		4	407	407	57	30	27
159040 Schortewitz		20	4 621	4 621	664	388	287
159041 Trebbichau an der Fuhne		12	3 025	3 011	459	245	214
159042 Trinum		.	.	.	.	.	.
159043 Weißandt-Gölzau		37	24 452	24 329	3 757	2 979	778
159044 Wieskau		9	1 085	1 085	161	76	86
159047 Wulfen		28	10 928	10 922	1 279	1 134	145
159048 Zabitz		.	.	.	.	.	.
159049 Zehbitz		.	.	.	.	.	.
171 Wittenberg		3 611	2 484 417	2 413 437	335 943	272 179	63 823

Noch 6. Umsatzsteuerpflichtige, deren steuerbarer Umsatz  
und Umsatzsteuer-Vorauszahlung 2004 in regionaler Gliederung

Gemeinde- schlüssel	Kreisfreie Stadt Landkreis Gemeinde	Steuer- pflich- tige	Steuerbarer Umsatz		Umsatzsteuer vor Abzug der Vorsteuer	Abziehbare Vorsteuer	Umsatzsteuer- Vorauszahlung
			insgesamt	dar.Lieferungen und Leistungen			
		Anzahl	1 000 EUR				
171001 Abtsdorf		23	5 971	5 971	913	655	258
171002 Annaburg, Stadt		99	52 983	52 696	6 975	5 212	1 760
171004 Ateritz		14	3 654	3 654	580	353	227
171005 Axien		.	.	.	.	.	.
171006 Bad Schmiedeberg, Stadt		148	92 247	85 920	10 489	7 661	2 828
171008 Bergwitz		39	18 934	18 639	2 592	1 787	805
171009 Bethau		9	2 784	2 763	397	290	108
171010 Boßdorf		21	8 760	8 457	1 027	856	171
171011 Bülzig		19	4 508	4 436	720	584	135
171013 Dabrun		18	2 426	2 424	279	199	80
171014 Dietrichsdorf		10	2 602	2 292	411	261	150
171015 Dorna		.	.	.	.	.	.
171017 Elster (Elbe)		100	42 692	40 265	6 718	4 975	1 743
171018 Eutzsch		18	15 057	14 902	1 396	1 285	114
171019 Gadegast		.	.	.	.	.	.
171021 Globig-Bleddin		14	4 561	4 561	727	537	190
171023 Gräfenhainichen, Stadt		247	83 074	82 997	12 050	8 705	3 347
171024 Groß Naundorf		20	18 715	18 610	2 508	1 874	634
171026 Jessen (Elster), Stadt		529	417 162	402 383	49 910	41 803	8 108
171027 Jüdenberg		17	4 221	4 192	669	434	235
171028 Kemberg, Stadt		105	45 767	45 679	6 712	5 199	1 513
171031 Klößen		16	3 077	3 075	402	277	126
171032 Korgau		16	3 792	3 778	488	433	55
171033 Kropstädt		37	15 621	15 599	2 100	1 914	186
171034 Labrun		.	.	.	.	.	.
171035 Lebien		10	2 381	2 299	375	270	105
171036 Leetza		.	.	.	.	.	.
171039 Listerfehrda		7	2 042	2 042	292	188	104
171042 Meuro		14	14 068	10 259	2 024	1 310	714
171043 Mochau		18	4 651	4 651	743	451	292
171044 Möhlau		34	3 976	3 958	553	383	170
171047 Mühlanger		40	9 708	9 704	1 386	897	489
171048 Naundorf bei Seyda		7	485	485	67	50	17
171051 Plossig		10	4 919	4 912	539	610	- 71
171053 Prettin, Stadt		55	16 046	15 852	2 261	1 789	472
171054 Pretzsch (Elbe), Stadt		42	14 415	14 341	1 895	1 357	538
171055 Priesitz		6	402	402	58	35	23
171057 Rackith		17	16 433	15 259	2 198	1 545	653
171059 Radis		53	7 434	7 428	1 049	726	323
171062 Rotta		23	5 119	5 030	820	469	350
171064 Schköna		14	4 712	4 712	708	557	151
171065 Schleesen		10	3 925	3 925	614	394	220
171067 Schnellin		.	.	.	.	.	.
171068 Schützberg		.	.	.	.	.	.
171069 Selbitz		10	5 681	5 681	557	573	- 16
171071 Söllichau		35	13 398	13 304	2 058	1 125	933
171072 Straach		34	13 476	13 440	1 859	1 572	287
171073 Tornau		20	3 185	3 185	504	318	188
171074 Trebitz		27	15 687	15 232	1 891	1 307	584
171075 Uthausen		7	1 175	1 175	188	184	4
171076 Wartenburg		23	5 744	5 564	669	576	92
171077 Wittenberg, Lutherstadt		1 359	1 126 010	1 105 109	151 955	146 529	5 447



Gemeinde- schlüssel	Kreisfreie Stadt Landkreis Gemeinde	Steuer- pflich- tige	Steuerbarer Umsatz		Umsatzsteuer vor Abzug der Vorsteuer	Abziehbare Vorsteuer	Umsatzsteuer- Vorauszahlung
			insgesamt	dar.Lieferungen und Leistungen			
		Anzahl	1 000 EUR				
171078 Zahna, Stadt		106	246 107	241 106	38 416	10 253	28 162
171079 Zemnick		4	624	624	103	71	32
171080 Zörnigall		21	2 139	2 139	324	202	123
171081 Zschornewitz		.	.	.	.	.	.
202 Halle (Saale), Stadt		5 554	3 270 838	3 240 228	447 209	325 217	122 029
256 Burgenlandkreis		3 656	2 655 740	2 587 360	374 883	261 344	113 546
256001 Abtlöbnitz		.	.	.	.	.	.
256002 Altenroda		12	4 281	4 281	414	364	50
256003 Bad Bibra, Stadt		72	129 873	129 762	10 057	12 068	- 2 012
256004 Bad Kösen, Stadt		175	53 105	53 057	6 105	4 109	1 995
256005 Balgstädt		15	5 528	5 528	794	539	255
256006 Baumersroda		.	.	.	.	.	.
256007 Bergisdorf		11	3 031	3 031	387	306	81
256008 Billroda		18	8 600	8 600	1 347	1 085	262
256010 Breitenbach		5	424	424	63	40	24
256011 Bröckau		7	1 378	1 378	206	143	63
256012 Bucha		.	.	.	.	.	.
256013 Burgholzhausen		.	.	.	.	.	.
256014 Burgscheidungen		11	741	741	103	58	45
256015 Burkersroda		10	3 060	3 060	315	330	- 15
256016 Casekirchen		.	.	.	.	.	.
256017 Crölpa-Löbschütz		15	2 058	2 058	273	155	118
256018 Deuben		27	17 959	17 910	3 075	2 075	1 000
256019 Döbris		4	1 294	1 294	139	149	- 11
256020 Döschwitz		30	18 009	14 380	2 550	1 664	886
256022 Droßdorf		32	7 951	7 827	893	769	125
256023 Droyßig		37	6 020	6 010	982	566	415
256024 Ebersroda		.	.	.	.	.	.
256025 Eckartsberga, Stadt		43	11 272	11 272	1 406	1 025	381
256027 Freyburg (Unstrut), Stadt		.	.	.	.	.	.
256028 Geußnitz		13	3 930	3 929	637	357	280
256029 Gieckau		.	.	.	.	.	.
256030 Gleina		24	17 183	17 183	2 167	1 906	261
256032 Görschen		21	63 183	62 590	11 302	6 781	4 521
256033 Goldschau		8	511	511	82	49	33
256034 Golzen		.	.	.	.	.	.
256035 Grana		34	9 852	9 838	1 522	1 115	407
256036 Größnitz		.	.	.	.	.	.
256037 Haynsburg		12	1 639	1 639	277	164	114
256038 Herrengosserstedt		14	1 950	1 872	289	205	84
256039 Heuckewalde		16	4 815	4 622	699	482	219
256040 Hirschroda		.	.	.	.	.	.
256041 Janisroda		.	.	.	.	.	.
256042 Kahlwinkel		22	9 350	9 350	1 211	1 036	176
256043 Karsdorf		48	21 226	21 198	3 274	1 706	1 568
256044 Kayna		36	7 479	7 465	1 035	678	357
256045 Kirchscheidungen		.	.	.	.	.	.
256048 Klosterhäseler		18	2 130	2 130	252	190	62
256050 Kretzschau		50	18 369	18 361	3 200	2 449	755
256052 Laucha an der Unstrut, Stadt		93	87 465	86 965	14 176	10 335	3 840
256053 Leislau		4	770	770	90	73	17
256054 Löbitz		12	1 474	1 473	213	121	92

Gemeinde- schlüssel	Kreisfreie Stadt Landkreis Gemeinde	Steuer- pflich- tige	Steuerbarer Umsatz		Umsatzsteuer vor Abzug der Vorsteuer	Abziehbare Vorsteuer	Umsatzsteuer- Vorauszahlung
			insgesamt	dar.Lieferungen und Leistungen			
		Anzahl	1 000 EUR				
256055	Lossa	19	2 764	2 760	428	268	160
256056	Luckenau	13	1 514	1 514	206	137	68
256057	Meineweh	18	3 841	3 805	550	342	208
256058	Memleben	26	6 760	6 659	954	823	131
256059	Mertendorf	16	18 569	18 540	2 984	2 429	555
256060	Möllern	.	.	.	.	.	.
256061	Molau	11	1 386	1 386	213	131	82
256062	Naumburg (Saale), Stadt	937	344 228	342 266	51 645	35 983	15 661
256063	Nebra (Unstrut), Stadt	82	15 378	15 123	2 368	1 477	891
256064	Nonnewitz	14	2 183	2 183	280	217	63
256065	Osterfeld, Stadt	45	32 384	31 796	4 546	3 489	1 057
256066	Pödelist	.	.	.	.	.	.
256067	Pretzsch	.	.	.	.	.	.
256068	Prießnitz	15	10 842	10 842	1 096	1 016	81
256071	Reinsdorf	10	1 650	1 650	236	135	101
256073	Saubach	25	7 595	7 562	996	789	207
256074	Schellbach	17	8 584	8 584	1 372	831	541
256075	Schleberoda	.	.	.	.	.	.
256076	Schönburg	43	27 993	27 078	3 844	3 115	729
256079	Steinburg	6	1 666	1 666	272	153	119
256080	Stößen, Stadt	29	8 140	8 140	1 125	680	446
256081	Taugwitz	22	4 196	4 190	529	439	90
256082	Thalwinkel	4	328	328	52	34	18
256083	Theißen	.	.	.	.	.	.
256085	Tromsdorf	.	.	.	.	.	.
256086	Unterkaka	10	62 029	61 863	9 740	8 343	1 397
256087	Utenbach	.	.	.	.	.	.
256088	Waldau	9	5 077	4 974	439	468	- 28
256089	Wangen	11	3 110	3 110	335	271	64
256091	Weischütz	.	.	.	.	.	.
256092	Weißenborn	18	8 315	8 194	1 231	965	266
256093	Wethau	.	.	.	.	.	.
256094	Wetterzeube	30	20 261	20 103	2 949	2 356	593
256095	Wischroda	20	4 104	3 953	530	394	136
256096	Wittgendorf	29	5 681	5 666	765	573	192
256097	Wohlmirstedt	22	63 290	61 193	6 618	5 597	1 021
256098	Würchwitz	16	6 957	6 957	774	629	145
256100	Zeitz, Stadt	634	260 168	259 372	36 083	25 224	10 858
256101	Zeuchfeld	.	.	.	.	.	.
256102	Elsteraue	210	226 200	208 979	27 690	26 878	812
256103	Heidegrund	20	28 686	28 672	2 427	2 409	18
260 Mansfelder Land		2 366	2 008 016	1 809 843	255 406	213 970	41 419
260001	Abberode	.	.	.	.	.	.
260002	Ahlsdorf	45	11 276	11 276	1 712	1 219	493
260003	Alterode	16	2 339	2 338	312	190	121
260004	Amsdorf	.	.	.	.	.	.
260006	Arnstedt	16	3 423	3 423	488	345	143
260007	Aseleben	20	8 104	8 054	1 042	795	247
260008	Augsdorf	14	5 373	5 286	749	552	197
260009	Benndorf	35	8 378	8 353	1 078	610	468
260011	Bischofrode	11	1 193	1 193	183	93	90
260012	Bornstedt	22	2 461	2 452	374	264	110

Gemeinde- schlüssel	Kreisfreie Stadt Landkreis Gemeinde	Steuer- pflich- tige	Steuerbarer Umsatz		Umsatzsteuer vor Abzug der Vorsteuer	Abziehbare Vorsteuer	Umsatzsteuer- Vorauszahlung
			insgesamt	dar.Lieferungen und Leistungen			
		Anzahl	1 000 EUR				
260013 Bräunrode		8	680	680	96	65	31
260014 Braunschwende		15	1 534	1 534	226	132	94
260015 Burgsdorf		.	.	.	.	.	.
260016 Dederstedt		.	.	.	.	.	.
260017 Eisleben, Lutherstadt		613	579 675	569 589	76 387	60 171	16 215
260018 Erdeborn		24	6 662	6 647	1 024	759	265
260019 Freist		9	1 944	1 944	253	179	75
260020 Friedeburg (Saale)		10	3 247	2 965	518	266	252
260021 Friedeburgerhütte		.	.	.	.	.	.
260022 Friesdorf		16	4 920	4 903	836	680	155
260023 Gerbstedt, Stadt		67	22 817	22 738	2 956	2 225	731
260025 Greifenhagen		10	1 285	1 285	112	129	- 18
260027 Harkerode		10	1 279	1 279	175	98	77
260028 Hedersleben		23	6 317	6 317	686	621	65
260029 Heiligenthal		16	6 627	6 627	705	630	75
260030 Helbra		125	99 688	85 638	15 111	10 686	4 424
260031 Hergisdorf		33	5 892	5 868	853	267	586
260032 Hermerode		.	.	.	.	.	.
260033 Hettstedt, Stadt		283	733 596	560 880	79 218	79 209	10
260034 Hornburg		4	338	338	37	19	19
260035 Hübitz		9	3 660	3 660	550	312	238
260036 Ihlewitz		4	158	158	20	61	- 41
260037 Klostermansfeld		73	18 974	18 972	2 432	1 698	734
260038 Lüttchendorf		12	1 614	1 583	194	262	- 68
260039 Mansfeld, Stadt		231	155 127	155 033	23 935	20 288	3 648
260041 Molmerswende		15	3 080	3 080	353	250	103
260042 Neehausen		.	.	.	.	.	.
260043 Osterhausen		32	10 047	10 034	1 306	929	378
260045 Polleben		20	7 164	7 161	837	522	315
260046 Quenstedt		26	4 699	4 699	570	451	119
260047 Ritterode		12	3 368	3 368	504	422	70
260048 Ritzgerode		.	.	.	.	.	.
260049 Röblingen am See		63	24 364	24 303	3 204	2 401	803
260051 Rottelsdorf		5	666	666	73	76	- 3
260052 Sandersleben, Stadt		50	15 679	15 677	2 439	1 674	765
260053 Schmalzerode		9	1 473	1 473	246	179	67
260054 Seeburg		16	3 484	3 484	413	228	185
260056 Siersleben		38	54 382	54 340	8 673	6 904	1 770
260057 Stangerode		13	4 005	3 894	605	303	301
260058 Stedten		15	2 814	2 814	440	268	172
260059 Sylða		7	491	491	76	46	29
260060 Ulzigerode		.	.	.	.	.	.
260061 Unterrißdorf		9	1 888	1 888	305	171	134
260064 Walbeck		44	48 546	48 478	5 150	4 184	966
260065 Wansleben am See		26	5 207	5 190	792	464	327
260066 Welbsleben		27	10 225	10 080	1 105	974	130
260067 Welfesholz		.	.	.	.	.	.
260068 Wiederstedt		26	5 257	5 257	636	415	216
260069 Wimmelburg		23	10 724	10 724	1 673	1 417	257
260070 Wippra		62	19 236	19 182	2 996	2 147	849
260072 Zabenstedt		.	.	.	.	.	.
261 Merseburg-Querfurt		3 347	4 442 411	4 188 368	628 236	530 110	98 138

Noch 6. Umsatzsteuerpflichtige, deren steuerbarer Umsatz  
und Umsatzsteuer-Vorauszahlung 2004 in regionaler Gliederung

Gemeinde- schlüssel	Kreisfreie Stadt Landkreis Gemeinde	Steuer- pflich- tige	Steuerbarer Umsatz		Umsatzsteuer vor Abzug der Vorsteuer	Abziehbare Vorsteuer	Umsatzsteuer- Vorauszahlung
			insgesamt	dar.Lieferungen und Leistungen			
		Anzahl	1 000 EUR				
261001 Albersroda		11	4 676	4 668	614	500	114
261002 Alberstedt		.	.	.	.	.	.
261003 Bad Dürrenberg, Stadt		240	73 093	72 618	10 679	7 270	3 408
261004 Bad Lauchstädt, Stadt		143	46 223	45 735	6 902	4 650	2 251
261005 Barnstädt		38	10 578	10 525	1 682	1 141	542
261006 Beuna (Geiseltal)		28	36 876	36 673	4 389	3 059	1 329
261007 Branderoda		3	289	289	43	18	25
261008 Braunsbedra, Stadt		233	145 619	145 379	19 565	13 059	6 506
261010 Delitz am Berge		24	2 787	2 787	403	201	201
261012 Esperstedt		11	991	991	133	107	25
261013 Farnstädt		33	14 585	14 534	2 026	1 799	227
261015 Friedensdorf		.	.	.	.	.	.
261017 Geusa		33	6 730	6 703	942	637	305
261019 Gröst		12	2 649	2 649	402	280	122
261022 Günthersdorf		45	52 982	52 950	8 055	4 948	3 107
261023 Horburg-Maßlau		14	1 160	1 120	214	157	57
261024 Klobikau		17	8 255	8 232	1 162	838	323
261026 Kötschlitz		34	44 823	42 737	6 533	3 633	2 899
261027 Kötzschau		41	5 170	5 100	775	490	285
261029 Kreypau		14	4 336	4 320	655	517	138
261030 Krumpa		22	7 497	7 460	1 108	822	287
261031 Langeneichstädt		44	16 762	16 759	1 919	1 865	54
261033 Leuna, Stadt		215	1 152 203	1 089 172	142 723	138 740	3 985
261036 Merseburg, Stadt		877	560 741	557 576	81 717	56 207	25 515
261038 Milzau		30	9 157	9 157	1 205	1 200	5
261039 Mücheln (Geiseltal), Stadt		138	53 354	53 301	7 468	5 340	2 128
261040 Nempitz		.	.	.	.	.	.
261041 Nemsdorf-Göhrendorf		19	18 665	18 613	1 718	1 473	246
261042 Obhausen		36	9 918	9 905	1 542	1 200	342
261043 Oebles-Schlechtewitz		7	494	494	63	47	16
261044 Oechlitz		13	3 798	3 763	464	296	168
261045 Querfurt, Stadt		405	248 847	231 942	36 086	26 842	9 244
261047 Rodden		.	.	.	.	.	.
261050 Schafstädt, Stadt		40	25 598	25 503	3 622	3 183	439
261051 Schkopau		308	1 733 067	1 573 261	254 732	219 841	34 896
261053 Schraplau, Stadt		22	6 874	6 874	851	661	190
261054 Spergau		33	33 829	27 444	12 737	16 074	- 3 337
261055 Steigra		28	26 519	26 492	3 929	3 187	741
261056 Tollwitz		37	24 021	23 772	3 134	2 790	344
261058 Wallendorf (Luppe)		21	4 068	4 068	626	388	238
261060 Wünsch		12	1 716	1 715	267	171	96
261062 Zöschen		32	34 642	34 269	5 902	5 564	338
261063 Zweimen		12	2 207	2 207	242	288	- 46
265 Saalkreis		2 080	1 668 994	1 623 738	244 408	197 002	46 736
265001 Angersdorf		37	10 613	10 587	1 718	1 060	659
265002 Beesenstedt		42	17 882	17 846	2 333	1 733	600
265003 Bennstedt		51	16 757	16 748	2 886	1 977	909
265004 Brachstedt		32	16 058	16 010	2 702	1 836	867
265005 Brachwitz		26	5 304	5 255	702	395	307
265006 Braschwitz		30	11 025	10 665	1 636	1 146	490
265008 Döblitz		.	.	.	.	.	.
265011 Dößel		6	731	689	114	58	56

Gemeinde- schlüssel	Kreisfreie Stadt Landkreis Gemeinde	Steuer- pflich- tige	Steuerbarer Umsatz		Umsatzsteuer vor Abzug der Vorsteuer	Abziehbare Vorsteuer	Umsatzsteuer- Vorauszahlung
			insgesamt	dar.Lieferungen und Leistungen			
		Anzahl	1 000 EUR				
265012 Domnitz		17	6 339	6 339	574	595	- 21
265013 Dornstedt		23	6 987	6 987	1 117	747	370
265014 Fienstedt		5	1 271	1 271	210	103	107
265015 Gimritz		12	1 526	1 526	251	134	117
265018 Gutenberg		20	2 267	2 267	340	218	123
265019 Höhnstedt		46	10 947	10 937	1 409	1 019	389
265020 Hohenthurm		41	29 139	28 610	4 182	2 720	1 462
265023 Kloschwitz		10	1 781	1 781	297	220	78
265024 Krosigk		14	6 138	5 898	687	510	178
265025 Kütten		11	4 336	4 336	659	406	253
265026 Landsberg, Stadt		329	424 642	394 975	59 054	49 017	10 037
265027 Langenbogen		36	7 896	7 880	1 245	911	334
265028 Lieskau		56	7 809	7 792	1 209	679	- 144
265030 Löbejün, Stadt		61	15 492	15 408	2 410	1 493	917
265032 Morl		17	8 819	7 787	1 297	972	325
265033 Nauendorf		42	12 128	12 120	1 367	920	448
265034 Nehlitz		9	1 483	1 472	241	120	121
265035 Neutz-Lettewitz		11	3 715	3 715	398	339	59
265036 Niemberg		39	14 243	14 224	2 074	1 129	945
265037 Oppin		39	23 145	22 979	3 269	2 251	1 018
265038 Ostrau		24	12 561	12 561	1 534	1 260	274
265039 Peißen		52	24 932	24 448	3 842	2 670	1 172
265040 Petersberg		18	2 527	2 527	345	212	132
265041 Plötz		15	7 379	7 211	1 283	807	476
265044 Rothenburg		15	7 068	6 452	1 082	585	497
265045 Salzmünde		54	18 313	18 309	2 519	1 865	653
265046 Schochwitz		41	21 069	20 779	2 387	1 898	490
265047 Schwerz		8	1 507	1 507	195	140	54
265048 Sennewitz		41	43 531	43 174	6 854	4 467	2 386
265051 Steuden		22	7 676	7 664	807	714	93
265052 Teicha		44	18 262	17 147	2 494	1 996	498
265053 Teutschenthal		284	164 497	157 771	22 088	18 185	3 903
265054 Wallwitz (Saalkreis)		39	27 427	27 388	4 212	3 699	513
265055 Wettin, Stadt		64	14 895	14 888	2 245	1 618	630
265056 Zappendorf		42	30 507	29 490	3 093	2 314	779
265058 Kabelsketal		.	.	.	.	.	.
266 Sangerhausen		1 799	1 044 560	1 025 162	153 470	118 255	35 218
266001 Allstedt, Stadt		91	26 381	26 141	3 922	2 756	1 167
266002 Bennungen		18	5 531	5 531	844	702	142
266003 Berga		71	58 296	56 337	7 557	6 157	1 400
266004 Beyernaumburg		21	5 349	5 349	835	615	220
266005 Blankenheim		24	4 966	4 962	694	571	123
266006 Breitenbach		5	336	336	54	42	12
266007 Breitenstein		19	6 554	6 554	1 022	822	200
266008 Breitungen		8	1 068	1 068	157	123	34
266009 Brücken (Helme)		15	4 704	4 704	681	361	320
266010 Dietersdorf		.	.	.	.	.	.
266011 Drebsdorf		.	.	.	.	.	.
266012 Edersleben		28	30 660	29 903	5 058	3 853	1 205
266013 Emseloh		15	5 469	5 271	867	717	150
266014 Gonna		20	6 025	6 007	811	670	141
266015 Grillenberg		6	567	566	91	48	42

Noch 6. Umsatzsteuerpflichtige, deren steuerbarer Umsatz  
und Umsatzsteuer-Vorauszahlung 2004 in regionaler Gliederung

Gemeinde- schlüssel	Kreisfreie Stadt Landkreis Gemeinde	Steuer- pflich- tige	Steuerbarer Umsatz		Umsatzsteuer vor Abzug der Vorsteuer	Abziehbare Vorsteuer	Umsatzsteuer- Vorauszahlung
			insgesamt	dar.Lieferungen und Leistungen			
		Anzahl	1 000 EUR				
266016	Großleinungen	22	3 628	3 610	422	308	114
266017	Hackpfüffel	8	1 166	1 166	185	94	91
266018	Hainrode	8	845	845	138	92	47
266019	Hayn (Harz)	25	12 054	11 803	1 862	1 446	418
266020	Holdenstedt	19	6 067	5 873	816	701	115
266021	Horla	.	.	.	.	.	.
266022	Katharinenrieth	.	.	.	.	.	.
266023	Kelbra (Kyffhäuser), Stadt	72	25 029	24 917	3 450	2 640	810
266024	Kleinleinungen	.	.	.	.	.	.
266025	Lengefeld	17	5 283	5 244	501	575	- 74
266026	Liedersdorf	5	1 310	1 287	143	120	23
266027	Martinsrieth	.	.	.	.	.	.
266028	Mittelhausen	10	2 708	2 694	388	300	89
266029	Morungen	.	.	.	.	.	.
266030	Niederröblingen (Helme)	.	.	.	.	.	.
266031	Nienstedt	7	3 866	3 781	561	249	312
266032	Oberröblingen	60	53 145	51 599	8 180	6 878	1 303
266033	Obersdorf	.	.	.	.	.	.
266034	Pölsfeld	12	2 045	2 045	328	186	142
266035	Questenberg	.	.	.	.	.	.
266036	Riestedt	47	15 650	15 645	2 187	1 678	509
266037	Riethnordhausen	10	12 010	11 870	1 692	1 414	278
266038	Roßla	80	125 665	125 615	19 712	14 402	5 311
266039	Rotha	10	956	956	121	140	- 19
266040	Rottleberode	40	13 140	13 140	2 097	1 401	696
266041	Sangerhausen, Stadt	700	483 525	474 274	72 806	55 488	17 317
266042	Schwenda	11	3 107	3 107	277	349	- 72
266043	Sotterhausen	.	.	.	.	.	.
266044	Stolberg (Harz), Stadt	71	21 932	21 811	3 057	2 371	687
266045	Tilleda (Kyffhäuser)	21	4 542	4 527	545	436	108
266046	Ufrungen	28	5 262	5 221	635	544	90
266047	Wallhausen	58	36 110	31 798	3 635	2 878	757
266048	Wettelrode	23	3 474	3 474	579	465	114
266049	Wickerode	5	201	201	27	39	- 12
266050	Winkel	13	1 870	1 870	242	184	58
266051	Wolferstedt	16	4 384	4 384	516	399	117
266052	Wolfsberg	.	.	.	.	.	.
268	Weißenfels	1 818	1 197 782	1 179 271	169 407	136 725	32 685
268002	Burgwerben	29	10 880	10 875	1 762	1 302	460
268003	Dehlitz (Saale)	.	.	.	.	.	.
268004	Goseck	21	7 198	7 198	1 075	659	417
268005	Granschütz	26	5 650	5 650	704	505	198
268006	Gröben	16	9 493	9 493	1 456	1 002	453
268007	Gröbitz	.	.	.	.	.	.
268008	Großgörschen	22	3 176	3 176	449	332	117
268010	Großkorbetha	48	17 022	16 657	2 616	1 925	691
268011	Hohenmölsen, Stadt	216	81 138	79 916	10 711	8 323	2 390
268012	Krauschwitz	.	.	.	.	.	.
268013	Langendorf	67	26 124	25 989	3 740	2 948	791
268014	Leißling	.	.	.	.	.	.
268015	Lützen, Stadt	99	32 574	32 486	4 687	3 316	1 371
268016	Markwerben	23	6 867	6 865	1 090	701	388

Gemeinde- schlüssel	Kreisfreie Stadt Landkreis Gemeinde	Steuer- pflich- tige	Steuerbarer Umsatz		Umsatzsteuer vor Abzug der Vorsteuer	Abziehbare Vorsteuer	Umsatzsteuer- Vorauszahlung
			insgesamt	dar.Lieferungen und Leistungen			
		Anzahl	1 000 EUR				
268017	Muschwitz	22	6 646	6 613	1 071	720	351
268018	Nessa	17	13 447	13 041	2 429	1 454	975
268019	Poserna	9	1 186	1 186	177	100	77
268020	Prittitz	25	13 102	13 102	2 054	1 488	567
268021	Reichardtswerben	33	9 459	9 087	1 179	864	314
268022	Rippach	15	3 106	3 106	326	286	41
268023	Röcken	18	4 844	4 822	588	502	86
268025	Schkortleben	13	2 920	2 920	463	269	194
268026	Sössen	10	4 134	4 134	541	370	172
268027	Starsiedel	27	5 163	5 145	606	720	- 112
268028	Storkau	14	7 980	7 871	1 277	878	399
268029	Tagewerben	33	36 535	36 205	5 715	4 271	1 444
268030	Taucha	16	3 056	3 056	439	256	183
268031	Teuchern, Stadt	80	29 922	29 459	3 549	2 820	729
268032	Trebnitz	14	1 418	1 417	201	165	36
268033	Uichteritz	44	26 948	26 936	4 078	2 601	1 476
268035	Weißenfels, Stadt	711	331 512	326 592	48 600	34 867	13 733
268036	Wengelsdorf	16	2 198	2 198	324	198	126
268039	Zorbau	51	48 370	47 657	7 494	5 293	2 201
303 Magdeburg, Landeshauptstadt		6 171	4 831 931	4 763 152	631 659	410 804	221 737
352 Aschersleben-Staßfurt		2 465	1 829 067	1 780 247	245 311	208 170	37 142
352001	Amesdorf	.	.	.	.	.	.
352002	Aschersleben, Stadt	674	534 900	504 566	63 318	62 776	542
352003	Borne	37	8 785	8 785	1 118	637	481
352005	Drohndorf	17	21 168	21 168	3 383	2 842	541
352006	Egeln, Stadt	169	126 842	126 480	18 335	16 557	1 778
352009	Etgersleben	10	8 018	8 018	1 113	966	147
352010	Freckleben	17	3 277	3 277	366	310	56
352011	Friedrichsaue	5	211	211	33	17	17
352012	Frose	36	7 754	7 747	1 061	1 070	- 9
352013	Gatersleben	61	67 326	64 504	2 797	4 500	- 1 703
352014	Giersleben	22	7 470	7 450	1 033	759	273
352016	Groß Schierstedt	21	16 054	15 569	3 546	2 223	1 324
352017	Hakeborn	12	2 073	2 068	218	191	27
352018	Hecklingen, Stadt	194	70 812	70 097	9 831	7 672	2 159
352020	Hoym, Stadt	56	52 002	50 654	7 775	6 231	1 544
352023	Mehringen	31	11 074	11 070	1 422	966	457
352025	Nachterstedt	45	9 793	9 778	1 503	986	517
352026	Neu Königsau	.	.	.	.	.	.
352027	Neundorf (Anhalt)	60	29 378	29 354	4 682	3 878	805
352032	Schackenthal	10	1 648	1 648	184	140	44
352033	Schadeleben	12	2 061	2 061	330	209	122
352035	Staßfurt, Stadt	601	639 684	631 482	93 687	72 178	21 508
352036	Tarthun	21	13 428	13 265	1 377	1 177	201
352037	Unseburg	47	34 498	33 634	5 068	4 025	1 042
352038	Westdorf	17	4 685	4 221	502	348	153
352039	Westeregeln	54	16 093	16 083	2 407	1 683	725
352041	Wilsleben	12	1 928	1 908	240	155	85
352043	Wolmirsleben	42	22 188	22 188	3 219	2 740	479
352044	Falkenstein/Harz, Stadt	171	110 030	107 071	16 249	12 382	3 867
355 Bördekreis		1 801	1 228 974	1 173 050	155 747	125 512	31 062
355002	Altbrandsleben	.	.	.	.	.	.

Noch 6. Umsatzsteuerpflichtige, deren steuerbarer Umsatz  
und Umsatzsteuer-Vorauszahlung 2004 in regionaler Gliederung

Gemeinde- schlüssel	Kreisfreie Stadt Landkreis Gemeinde	Steuer- pflich- tige	Steuerbarer Umsatz		Umsatzsteuer vor Abzug der Vorsteuer	Abziehbare Vorsteuer	Umsatzsteuer- Vorauszahlung
			insgesamt	dar.Lieferungen und Leistungen			
		Anzahl	1 000 EUR				
355005 Ausleben		42	8 011	8 011	1 013	739	273
355007 Barneberg		14	6 537	6 537	918	751	167
355010 Bottmersdorf		14	5 229	5 228	462	414	48
355012 Domersleben		41	13 949	13 777	2 207	1 510	697
355013 Drackengstedt		8	642	642	102	29	73
355014 Dreileben		.	.	.	.	.	.
355015 Druxberge		8	1 039	1 039	169	75	94
355016 Eggenstedt		4	656	656	96	51	46
355017 Eilsleben		46	31 459	29 204	4 542	3 119	1 423
355018 Gröningen, Stadt		104	32 582	32 524	4 306	3 593	715
355021 Groß Rodensleben		23	5 260	5 260	624	501	124
355023 Hadmersleben, Stadt		37	17 536	16 708	2 270	1 812	470
355025 Harbke		30	23 180	22 987	2 983	1 884	1 099
355026 Hötensleben		44	81 205	72 609	9 647	8 350	1 298
355027 Hohendodeleben		52	32 684	32 442	4 644	3 734	910
355029 Hornhausen		35	10 874	10 871	1 668	1 002	695
355032 Klein Rodensleben		15	7 222	7 207	808	674	134
355033 Klein Wanzleben		66	30 083	28 481	3 627	3 373	266
355034 Kroppenstedt, Stadt		60	45 535	44 841	5 738	4 405	1 333
355037 Marienborn		.	.	.	.	.	.
355040 Oschersleben (Bode), Stadt		456	396 511	378 240	50 952	38 783	12 190
355042 Ovelgünne		.	.	.	.	.	.
355043 Peseckendorf		.	.	.	.	.	.
355045 Schermcke		11	8 143	8 143	1 272	854	419
355047 Seehausen, Stadt		59	30 016	28 931	4 560	3 284	1 332
355048 Sommersdorf		16	2 619	2 619	404	242	161
355050 Ummendorf		18	4 609	4 557	505	375	130
355051 Völpke		30	41 784	41 007	5 112	4 779	336
355052 Wackersleben		10	9 985	9 622	1 058	897	162
355053 Wanzleben, Stadt		166	83 605	83 230	11 836	8 443	3 794
355054 Wefensleben		34	19 261	19 259	2 970	2 951	25
355055 Wormsdorf		13	4 590	4 590	440	373	66
355056 Wulferstedt		21	3 452	3 437	455	348	108
355057 Sülzetal		265	216 985	200 898	22 713	23 339	- 346
355058 Am Großen Bruch		28	8 148	8 148	1 023	826	197
357 Halberstadt		1 851	1 061 043	1 050 439	147 740	111 506	36 104
357003 Aspenstedt		11	1 519	1 519	156	127	29
357004 Athenstedt		9	2 708	2 708	331	261	70
357006 Berßel		19	8 846	8 807	1 310	960	350
357007 Bühne		8	1 141	1 141	166	104	64
357008 Danstedt		15	1 995	1 995	318	220	98
357016 Groß Quenstedt		25	3 825	3 820	500	348	151
357017 Halberstadt, Stadt		1 020	673 192	666 306	95 271	66 962	28 176
357018 Harsleben		58	38 673	38 609	4 431	3 946	485
357022 Langenstein		45	32 326	30 652	3 034	2 196	838
357023 Lüttgenrode		11	2 142	2 125	315	219	96
357024 Nienhagen		8	1 702	1 702	257	160	97
357026 Osterwieck, Stadt		127	69 329	67 831	10 921	7 615	3 306
357028 Rhoden		8	572	572	83	46	36
357031 Sargstedt		14	1 620	1 613	254	137	117
357032 Schauen		.	.	.	.	.	.
357034 Schwanebeck, Stadt		55	63 794	63 793	9 663	6 680	2 984



Gemeinde- schlüssel	Kreisfreie Stadt Landkreis Gemeinde	Steuer- pflich- tige	Steuerbarer Umsatz		Umsatzsteuer vor Abzug der Vorsteuer	Abziehbare Vorsteuer	Umsatzsteuer- Vorauszahlung
			insgesamt	dar.Lieferungen und Leistungen			
		Anzahl	1 000 EUR				
357035 Ströbeck, Schachdorf		39	17 943	17 943	2 775	1 948	827
357038 Wegeleben, Stadt		62	17 875	17 761	2 377	1 790	587
357039 Wülperode		.	.	.	.	.	.
357041 Huy		189	46 625	46 375	6 018	4 430	1 588
357042 Aue-Fallstein		120	67 089	67 045	8 780	12 723	- 3 943
358 Jerichower Land		2 788	1 595 834	1 527 698	225 188	178 811	46 384
358002 Biederitz		153	93 051	91 705	14 080	10 867	3 214
358003 Brettin		21	5 717	5 592	877	498	379
358005 Burg, Stadt		659	521 623	515 221	70 315	60 615	9 704
358007 Demsin		8	6 847	6 789	550	631	- 81
358010 Dörnitz		7	1 301	1 301	205	158	47
358011 Drewitz		19	4 409	4 409	477	844	- 367
358014 Genthin, Stadt		477	261 672	244 258	37 324	26 434	10 890
358015 Gerwisch		78	17 333	17 197	2 674	2 014	659
358016 Gladau		23	56 084	53 933	6 422	5 090	1 332
358017 Gommern, Stadt		322	192 759	191 507	29 576	24 973	4 603
358018 Grabow		17	3 795	3 619	433	376	57
358019 Gübs		10	2 913	2 913	208	322	- 115
358022 Hohenwarthe		39	11 913	11 909	1 884	1 270	614
358025 Jerichow, Stadt		48	12 824	12 758	1 827	1 455	372
358026 Kade		24	3 934	3 931	572	416	157
358028 Karow		.	.	.	.	.	.
358029 Klitsche		6	1 013	1 013	95	117	- 22
358030 Königsborn		18	16 629	16 619	3 228	2 546	682
358031 Körbelitz		28	8 835	8 770	1 206	989	217
358032 Krüssau		.	.	.	.	.	.
358033 Küsel		.	.	.	.	.	.
358034 Lostau		51	8 193	8 177	1 282	832	450
358036 Magdeburgerforth		.	.	.	.	.	.
358039 Möckern, Stadt		194	90 858	89 303	12 164	9 261	2 903
358040 Möser		127	30 085	29 975	4 894	3 156	1 738
358044 Nielebock		8	2 737	2 737	325	346	- 20
358045 Paplitz		.	.	.	.	.	.
358049 Pietzpuhl		.	.	.	.	.	.
358050 Redekin		21	20 827	16 820	2 706	1 787	919
358051 Reesdorf		.	.	.	.	.	.
358052 Reesen		21	6 664	6 664	1 081	828	253
358053 Rietzel		.	.	.	.	.	.
358054 Roßdorf		22	7 457	6 871	1 142	671	471
358056 Schermen		42	11 191	11 029	1 783	1 319	464
358057 Schlagenthin		14	5 199	5 193	517	380	137
358058 Schopsdorf		35	93 553	62 097	14 189	8 760	5 428
358060 Stresow		.	.	.	.	.	.
358061 Theeßen		14	4 312	4 312	644	410	234
358062 Tryppenhna		13	1 544	1 544	186	152	34
358063 Tucheim		27	8 945	8 936	1 099	905	194
358066 Wallwitz		5	1 418	1 418	182	158	24
358068 Woltersdorf		6	741	741	87	74	13
358069 Wüstenjerichow		.	.	.	.	.	.
358070 Wulkow		11	2 952	2 929	409	309	101
358071 Zabakuck		.	.	.	.	.	.
358072 Zeddenick		.	.	.	.	.	.

Noch 6. Umsatzsteuerpflichtige, deren steuerbarer Umsatz  
und Umsatzsteuer-Vorauszahlung 2004 in regionaler Gliederung

Gemeinde- schlüssel	Kreisfreie Stadt Landkreis Gemeinde	Steuer- pflich- tige	Steuerbarer Umsatz		Umsatzsteuer vor Abzug der Vorsteuer	Abziehbare Vorsteuer	Umsatzsteuer- Vorauszahlung
			insgesamt	dar.Lieferungen und Leistungen			
		Anzahl	1 000 EUR				
358075 Elbe-Parey		160	50 247	49 282	6 692	6 727	- 35
362 Ohrekreis		3 164	1 983 919	1 946 118	265 858	199 964	65 900
362001 Ackendorf		8	1 141	1 141	110	88	21
362002 Alleringersleben		9	1 747	1 747	245	175	70
362003 Altenhausen		7	2 942	2 942	482	271	210
362004 Angern		33	9 779	9 777	1 676	1 112	565
362006 Bartensleben		.	.	.	.	.	.
362007 Bebertal		35	10 961	10 961	1 619	1 119	500
362008 Beendorf		13	3 222	3 222	363	449	- 87
362009 Behnsdorf		9	2 161	2 161	292	196	95
362010 Belsdorf		.	.	.	.	.	.
362011 Berenbrock		.	.	.	.	.	.
362012 Bertingen		.	.	.	.	.	.
362013 Böddensell		.	.	.	.	.	.
362014 Bösdorf		12	4 634	4 634	588	613	- 25
362015 Born		6	1 649	1 649	222	167	55
362016 Bornstedt		.	.	.	.	.	.
362017 Bregenstedt		13	2 221	2 220	306	220	87
362020 Bülstringen		.	.	.	.	.	.
362021 Burgstall		15	4 064	4 064	564	370	194
362022 Calvörde, Flecken		58	58 929	55 406	9 038	6 434	2 605
362023 Colbitz		102	23 818	23 428	3 520	2 215	1 305
362024 Cröchern		10	5 473	5 246	807	555	252
362026 Döhren		.	.	.	.	.	.
362027 Dolle		17	8 139	8 137	1 266	508	758
362028 Dorst		.	.	.	.	.	.
362030 Eichenbarleben		30	4 215	4 215	601	436	165
362031 Eickendorf		.	.	.	.	.	.
362032 Eimersleben		10	1 696	1 696	271	166	105
362033 Emden		.	.	.	.	.	.
362034 Erxleben		58	56 380	56 375	5 968	5 362	607
362035 Eschenrode		.	.	.	.	.	.
362036 Etingen		.	.	.	.	.	.
362037 Everingen		.	.	.	.	.	.
362038 Farsleben		31	8 197	8 189	1 325	859	466
362039 Flechtingen		62	100 540	99 698	15 148	11 014	4 134
362041 Glindenberg		47	12 294	12 277	1 970	1 178	792
362042 Grauingen		4	720	720	68	81	- 13
362044 Groß Santerleben		22	2 852	2 852	369	262	107
362046 Hakenstedt		12	4 667	4 622	873	527	347
362047 Haldensleben, Stadt		569	413 271	406 561	59 780	44 354	15 428
362048 Heinrichsberg		11	2 071	2 065	247	209	38
362049 Hermsdorf		54	35 709	35 149	5 731	3 231	2 500
362050 Hillersleben		11	6 460	6 460	1 014	745	269
362051 Hödingen		.	.	.	.	.	.
362052 Hörsingen		13	1 316	1 316	208	177	31
362053 Hohenwarsleben		57	20 192	19 022	3 289	2 466	823
362055 Irxleben		138	50 748	50 197	8 151	4 950	3 202
362056 Ivenrode		10	2 318	2 318	255	216	39
362058 Kathendorf		7	3 140	3 139	406	281	125
362060 Klüden		5	1 053	1 032	144	122	22
362062 Loitsche		24	40 090	31 323	6 155	3 525	2 631

Gemeinde- schlüssel	Kreisfreie Stadt Landkreis Gemeinde	Steuer- pflich- tige	Steuerbarer Umsatz		Umsatzsteuer vor Abzug der Vorsteuer	Abziehbare Vorsteuer	Umsatzsteuer- Vorauszahlung
			insgesamt	dar.Lieferungen und Leistungen			
		Anzahl	1 000 EUR				
362063	Mahlwinkel	12	3 360	3 360	468	411	56
362064	Mannhausen	7	979	979	105	86	19
362067	Morsleben	.	.	.	.	.	.
362068	Neuenhofe	11	2 150	2 148	319	165	154
362069	Niederndodeleben	117	36 711	35 845	4 990	4 042	948
362071	Nordgermersleben	20	12 100	12 075	1 873	1 679	194
362072	Ochtmersleben	15	2 809	2 809	381	372	8
362073	Oebisfelde, Stadt	154	92 123	87 964	13 848	9 405	4 443
362074	Ostingersleben	8	7 085	6 139	896	882	14
362075	Rätzlingen	17	4 214	4 214	605	382	225
362076	Rogätz	70	35 163	34 739	4 999	2 946	2 053
362077	Rottmersleben	20	8 988	8 974	982	865	117
362079	Sandbeiendorf	.	.	.	.	.	.
362080	Schackensleben	13	2 193	2 193	330	241	89
362081	Schwanefeld	3	135	135	21	16	6
362082	Seggerde	.	.	.	.	.	.
362083	Siestedt	11	2 142	2 142	259	232	27
362084	Süplingen	25	9 093	8 864	1 461	1 167	294
362085	Uhrsleben	.	.	.	.	.	.
362087	Velsdorf	4	579	579	93	59	34
362088	Walbeck	.	.	.	.	.	.
362091	Weferlingen, Flecken	59	26 386	26 355	3 478	2 612	866
362092	Wegenstedt	.	.	.	.	.	.
362093	Wellen	26	4 517	4 470	701	440	261
362094	Wenddorf	.	.	.	.	.	.
362095	Wiegitz	9	3 256	3 256	450	390	60
362096	Wolmirstedt, Stadt	307	152 868	150 387	21 687	16 704	4 983
362097	Zielitz	41	8 164	8 102	1 202	822	381
362098	Zobbenitz	10	2 360	2 359	304	294	10
362099	Niedere Börde	221	232 887	231 932	25 109	20 158	4 951
362100	Mittelland	335	173 617	169 920	26 176	17 797	8 379
363	Stendal	3 599	2 150 881	2 125 597	273 911	263 263	10 604
363001	Altenzaun	.	.	.	.	.	.
363002	Arneburg, Stadt	54	148 982	143 362	16 717	60 073	- 43 356
363003	Aulosen	5	1 180	1 180	118	111	6
363004	Baben	.	.	.	.	.	.
363005	Badingen	12	3 018	3 018	320	269	50
363006	Ballerstedt	.	.	.	.	.	.
363008	Behrendorf	12	1 948	1 948	257	187	69
363009	Bellingen	13	3 833	3 833	473	393	80
363010	Berkau	16	2 587	2 587	267	229	38
363011	Bertkow	.	.	.	.	.	.
363012	Beuster	11	6 709	6 709	536	519	16
363014	Birkholz	16	4 588	4 586	669	304	364
363015	Bismark (Altmark), Stadt	104	192 207	191 944	12 706	14 708	- 2 000
363016	Bittkau	16	1 699	1 697	246	141	105
363017	Bölsdorf	7	699	699	107	71	36
363018	Boock	.	.	.	.	.	.
363019	Bretsch	15	2 871	2 869	356	240	116
363020	Buch	10	2 123	2 123	259	221	38
363021	Buchholz	8	2 030	2 030	273	188	84
363022	Büste	7	1 993	1 993	312	180	132

Noch 6. Umsatzsteuerpflichtige, deren steuerbarer Umsatz  
und Umsatzsteuer-Vorauszahlung 2004 in regionaler Gliederung

Gemeinde- schlüssel	Kreisfreie Stadt Landkreis Gemeinde	Steuer- pflich- tige	Steuerbarer Umsatz		Umsatzsteuer vor Abzug der Vorsteuer	Abziehbare Vorsteuer	Umsatzsteuer- Vorauszahlung
			insgesamt	dar.Lieferungen und Leistungen			
		Anzahl	1 000 EUR				
363023	Cobbel	.	.	.	.	.	.
363024	Dahlen	23	17 402	17 314	2 526	2 059	468
363025	Demker	16	16 165	16 164	2 623	2 142	481
363026	Dobberkau	12	2 586	2 586	308	264	5
363027	Düsedau	8	2 643	2 641	312	215	98
363028	Eichstedt (Altmark)	22	5 775	5 766	901	639	263
363029	Erxleben	14	5 260	5 259	688	612	77
363030	Falkenberg	7	1 687	1 680	164	160	4
363031	Fischbeck (Elbe)	15	5 255	5 215	633	583	51
363032	Flessau	22	8 964	8 964	1 100	825	275
363033	Gagel	.	.	.	.	.	.
363034	Garlipp	6	693	693	90	63	27
363036	Geestgottberg	.	.	.	.	.	.
363037	Gladigau	13	2 052	2 052	296	372	- 76
363038	Goldbeck	32	9 691	9 681	1 433	1 201	228
363039	Gollensdorf	.	.	.	.	.	.
363040	Grassau	10	2 688	2 654	300	294	6
363041	Grieben	34	7 306	7 306	923	791	132
363042	Grobleben	.	.	.	.	.	.
363043	Groß Garz	17	4 638	4 634	609	481	128
363044	Groß Schwechten	10	4 090	4 086	564	480	85
363045	Hämerten	.	.	.	.	.	.
363046	Hassel	16	1 559	1 482	188	152	36
363047	Havelberg, Stadt	256	90 788	90 186	13 581	10 002	3 541
363048	Heeren	6	566	566	88	49	39
363049	Heiligenfelde	.	.	.	.	.	.
363050	Hindenburg	11	2 291	2 286	310	193	117
363051	Hohenberg-Krusemark	22	4 935	4 927	671	444	227
363052	Hohengöhren	11	1 239	1 239	193	143	50
363053	Hohenwulsch	.	.	.	.	.	.
363054	Holzhausen	.	.	.	.	.	.
363055	Hüselitz	.	.	.	.	.	.
363056	Iden	21	5 825	5 818	660	528	132
363057	Insel	23	14 812	13 479	1 941	1 394	563
363060	Jerchel	.	.	.	.	.	.
363061	Käthen	.	.	.	.	.	.
363062	Kamern	24	10 846	10 846	1 148	1 067	81
363063	Kehnert	6	578	578	98	81	17
363064	Kläden	30	6 308	6 293	907	556	351
363065	Klein Schwechten	10	4 482	4 482	451	378	73
363066	Klietz	51	16 000	16 000	2 147	1 733	413
363067	Königsmark	5	1 975	1 975	173	218	- 45
363068	Könnigde	.	.	.	.	.	.
363069	Kossebau	11	1 477	1 477	235	146	89
363070	Kremkau	.	.	.	.	.	.
363071	Krevese	.	.	.	.	.	.
363072	Krüden	27	11 421	10 981	1 716	1 342	374
363074	Langensalzwedel	.	.	.	.	.	.
363075	Lichterfelde	6	1 990	1 990	163	192	- 29
363076	Lindtorf	.	.	.	.	.	.
363077	Losenrade	.	.	.	.	.	.
363078	Losse	4	290	290	39	23	16

Gemeinde- schlüssel	Kreisfreie Stadt Landkreis Gemeinde	Steuer- pflich- tige	Steuerbarer Umsatz		Umsatzsteuer vor Abzug der Vorsteuer	Abziehbare Vorsteuer	Umsatzsteuer- Vorauszahlung
			insgesamt	dar.Lieferungen und Leistungen			
		Anzahl	1 000 EUR				
363079 Lückstedt		13	7 025	7 025	662	596	65
363080 Lüderitz		32	8 422	8 422	1 187	946	241
363081 Meseberg		.	.	.	.	.	.
363082 Meßdorf		28	8 725	8 710	1 024	775	249
363083 Miltern		17	10 072	10 064	781	692	90
363084 Möringen		10	2 136	2 123	217	173	44
363085 Nahrstedt		.	.	.	.	.	.
363086 Neuermark-Lübars		15	1 411	1 411	220	162	58
363087 Neukirchen (Altmark)		6	397	397	54	37	17
363089 Osterburg (Altmark), Stadt		233	169 776	169 431	25 341	17 893	7 447
363090 Pollitz		6	1 321	1 312	164	146	18
363091 Querstedt		.	.	.	.	.	.
363092 Ringfurth		5	368	368	55	34	21
363093 Rochau		24	6 845	6 805	919	725	201
363094 Rossau		.	.	.	.	.	.
363095 Sandau (Elbe), Stadt		19	21 402	21 282	3 288	2 394	898
363096 Sandauerholz		5	910	910	104	87	17
363097 Sanne		.	.	.	.	.	.
363098 Schäplitz		.	.	.	.	.	.
363099 Schelldorf		.	.	.	.	.	.
363100 Schernebeck		.	.	.	.	.	.
363101 Schernikau		15	2 396	2 396	275	238	37
363102 Schinne		13	3 695	3 695	447	416	31
363103 Schönberg		20	5 629	5 471	820	584	236
363104 Schönfeld		9	1 380	1 380	171	144	26
363105 Schönhausen (Elbe)		82	24 211	24 096	3 407	2 461	947
363106 Schönwalde (Altmark)		4	2 215	2 215	243	211	32
363107 Schollene		24	4 433	4 430	566	362	203
363108 Schorstedt		5	1 711	1 711	205	176	29
363109 Schwarzholz		.	.	.	.	.	.
363110 Seehausen (Altmark), Stadt		139	88 771	87 414	11 860	9 531	2 328
363111 Staats		.	.	.	.	.	.
363113 Steinfeld (Altmark)		17	11 150	11 149	1 626	1 288	338
363114 Stendal, Stadt		978	730 349	719 244	94 597	74 171	20 433
363115 Storkau (Elbe)		.	.	.	.	.	.
363116 Tangerhütte, Stadt		186	85 815	85 432	12 309	9 275	3 035
363117 Tangermünde, Stadt		282	135 835	134 021	18 210	12 935	5 275
363118 Uchtdorf		9	3 796	3 792	463	407	56
363119 Uchtspringe		13	5 050	5 050	680	410	270
363120 Uenglingen		24	6 555	6 552	1 059	495	564
363121 Uetz		.	.	.	.	.	.
363123 Vinzelberg		.	.	.	.	.	.
363124 Volgfelde		.	.	.	.	.	.
363125 Wahrenberg		7	1 486	1 486	229	186	43
363126 Walsleben		.	.	.	.	.	.
363127 Wanzer		6	471	471	59	57	2
363129 Weißewarte		.	.	.	.	.	.
363130 Wendemark		.	.	.	.	.	.
363131 Werben (Elbe), Stadt		23	3 157	3 157	334	253	80
363132 Windberge		.	.	.	.	.	.
363133 Wittenmoor		6	965	965	99	137	- 39
363134 Wulkau		.	.	.	.	.	.

Noch 6. Umsatzsteuerpflichtige, deren steuerbarer Umsatz  
 und Umsatzsteuer-Vorauszahlung 2004 in regionaler Gliederung

Gemeinde- schlüssel	Kreisfreie Stadt Landkreis Gemeinde	Steuer- pflich- tige	Steuerbarer Umsatz		Umsatzsteuer vor Abzug der Vorsteuer	Abziehbare Vorsteuer	Umsatzsteuer- Vorauszahlung
			insgesamt	dar.Lieferungen und Leistungen			
		Anzahl	1 000 EUR				
363135 Wust		24	6 132	6 031	825	614	212
<b>364 Quedlinburg</b>		2 097	823 795	806 269	109 682	80 029	29 653
364001 Bad Suderode		73	18 701	18 701	2 735	1 855	880
364003 Ballenstedt, Stadt		200	65 140	64 728	8 646	6 794	1 852
364004 Dankerode		22	18 424	15 562	2 778	1 702	1 076
364005 Dittfurt		46	10 281	10 114	1 298	975	323
364006 Friedrichsbrunn		42	6 759	6 740	953	657	297
364007 Gemrode, Stadt		144	76 168	74 022	9 992	8 295	1 697
364008 Güntersberge, Stadt		28	8 544	8 544	1 177	979	198
364009 Harzgerode, Stadt		157	55 942	55 643	7 991	5 786	2 205
364010 Hausneindorf		15	6 358	6 333	983	685	298
364011 Hedersleben		37	25 040	25 031	3 406	3 154	251
364012 Heteborn		10	2 992	2 992	368	333	35
364013 Königserode		22	7 851	7 781	1 198	904	294
364014 Neinstedt		34	6 388	6 366	883	626	257
364015 Neudorf		14	3 650	3 644	519	331	188
364016 Quedlinburg, Stadt		733	306 276	299 223	39 754	27 026	12 728
364017 Radisleben		13	2 570	2 570	375	395	- 20
364018 Rieder		53	12 542	12 418	1 904	1 271	633
364019 Schielo		14	3 093	3 089	473	387	86
364020 Siptenfelde		12	2 392	2 380	315	257	58
364021 Stecklenberg		14	3 019	3 019	447	296	150
364022 Straßberg		16	7 678	7 506	1 148	702	446
364023 Thale, Stadt		305	136 212	134 830	18 037	13 417	4 620
364025 Weddersleben		20	17 925	15 252	1 515	1 350	165
364026 Wedderstedt		6	1 337	1 291	121	119	2
364027 Westerhausen		67	18 516	18 493	2 667	1 732	935
<b>367 Schönebeck</b>		1 751	1 041 325	1 027 870	147 367	118 226	29 146
367002 Barby (Elbe), Stadt		130	41 518	41 457	5 461	4 249	1 212
367003 Biere		53	15 388	15 300	1 805	1 501	308
367004 Breitenhagen		7	550	550	76	56	20
367005 Brumby		19	13 052	13 052	1 854	1 245	609
367006 Calbe (Saale), Stadt		269	215 415	212 269	24 431	23 858	573
367007 Eggersdorf		32	5 814	5 814	905	467	438
367008 Eickendorf		14	4 870	4 859	457	423	35
367009 Förderstedt		97	40 152	39 113	5 075	3 923	1 152
367010 Glinde		10	1 259	1 259	168	95	73
367011 Glöthe		11	2 576	2 576	353	232	122
367012 Gnadau		11	9 970	9 060	1 508	1 264	244
367013 Großmühlingen		25	8 197	8 191	1 248	928	320
367014 Groß Rosenberg		53	10 632	10 617	1 468	1 015	456
367015 Kleinmühlingen		12	4 281	4 281	633	376	257
367017 Lödderitz		.	.	.	.	.	.
367018 Plötzky		28	6 953	6 839	969	578	391
367019 Pömmelte		7	363	363	55	28	28
367020 Pretzien		26	10 672	10 672	1 758	1 200	557
367021 Ranies		13	2 991	2 990	462	347	115
367022 Sachsendorf		.	.	.	.	.	.
367023 Schönebeck (Elbe), Stadt		850	609 273	601 310	93 635	72 142	21 492
367025 Tornitz		14	18 040	18 003	2 352	2 109	243
367027 Welsleben		40	6 380	6 361	889	579	310
367028 Wespen		.	.	.	.	.	.

Gemeinde- schlüssel	Kreisfreie Stadt Landkreis Gemeinde	Steuer- pflich- tige	Steuerbarer Umsatz		Umsatzsteuer vor Abzug der Vorsteuer	Abziehbare Vorsteuer	Umsatzsteuer- Vorauszahlung
			insgesamt	dar.Lieferungen und Leistungen			
		Anzahl	1 000 EUR				
367029 Zens		.	.	.	.	.	.
367030 Zuchau		6	2 983	2 983	402	261	141
369 Wernigerode		2 644	1 704 476	1 659 161	242 299	186 686	55 629
369001 Abbenrode		19	3 919	3 919	644	461	183
369002 Allrode		27	11 656	11 650	1 820	1 067	753
369003 Altenbrak		14	1 714	1 714	263	137	126
369004 Benneckenstein (Harz), Stadt		90	38 364	36 571	5 810	3 838	1 972
369005 Blankenburg (Harz), Stadt		426	304 248	303 866	51 735	39 244	12 495
369006 Cattenstedt		13	1 373	1 373	216	146	70
369007 Darlingerode		43	10 310	10 307	1 564	965	599
369008 Derenburg, Stadt		67	17 967	17 575	2 562	1 751	810
369009 Drübeck		50	33 965	32 054	5 266	4 365	901
369010 Elbingerode (Harz), Stadt		148	37 875	37 771	5 485	3 187	2 297
369011 Elend		17	3 219	3 219	498	268	230
369012 Hasselfelde, Stadt		140	42 852	42 646	6 595	4 855	1 740
369013 Heimburg		18	2 969	2 969	498	279	218
369014 Heudeber		34	27 125	27 117	3 658	2 797	860
369015 Hüttenrode		27	2 581	2 573	350	239	110
369016 Ilseburg (Harz), Stadt		163	43 068	42 210	6 350	3 799	2 552
369018 Langeln		20	2 266	2 264	332	192	140
369019 Reddeber		28	34 341	34 331	5 402	2 329	3 074
369021 Schierke		48	10 702	10 694	1 681	772	909
369022 Schmatzfeld		6	2 015	2 015	232	235	- 3
369023 Sorge		8	1 065	1 064	169	186	- 16
369024 Stapelburg		17	3 464	3 451	523	318	205
369025 Stiege		26	3 980	3 923	589	224	365
369026 Tanne		19	6 761	6 761	1 040	588	453
369027 Timmenrode		26	2 778	2 778	373	255	118
369029 Treseburg		9	1 119	1 119	177	74	103
369030 Veckenstedt		39	8 557	8 274	1 032	758	274
369031 Wasserleben		32	9 408	9 357	1 265	956	309
369032 Wernigerode, Stadt		1 054	1 032 792	993 572	135 844	112 162	23 693
369033 Wienrode		16	2 023	2 023	326	238	88
370 Altmarkkreis Salzwedel		2 704	1 616 887	1 545 220	213 996	163 434	50 605
370001 Ahlum		.	.	.	.	.	.
370002 Algenstedt		.	.	.	.	.	.
370003 Altensalzwedel		13	1 629	1 629	157	136	21
370004 Altmersleben		.	.	.	.	.	.
370005 Apenburg, Flecken		30	19 286	19 002	2 141	1 682	464
370006 Arendsee (Altmark), Stadt		110	32 662	32 497	5 006	3 531	1 475
370007 Badel		10	7 519	7 478	1 184	812	372
370008 Bandau		11	3 287	3 287	387	391	- 4
370009 Beetzendorf		53	16 219	16 213	2 259	1 663	596
370010 Benkendorf		9	2 308	2 306	251	219	32
370011 Berge		9	3 754	3 754	500	390	110
370012 Bierstedt		5	2 327	2 327	192	195	- 3
370013 Binde		13	3 965	3 901	471	426	45
370014 Bonese		.	.	.	.	.	.
370015 Bornsen		.	.	.	.	.	.
370016 Breitenfeld		.	.	.	.	.	.
370018 Brunau		28	7 676	7 675	1 094	753	341
370019 Chüden		.	.	.	.	.	.

Noch 6. Umsatzsteuerpflichtige, deren steuerbarer Umsatz  
und Umsatzsteuer-Vorauszahlung 2004 in regionaler Gliederung

Gemeinde- schlüssel	Kreisfreie Stadt Landkreis Gemeinde	Steuer- pflich- tige	Steuerbarer Umsatz		Umsatzsteuer vor Abzug der Vorsteuer	Abziehbare Vorsteuer	Umsatzsteuer- Vorauszahlung
			insgesamt	dar.Lieferungen und Leistungen			
		Anzahl	1 000 EUR				
370020 Dähre		33	25 279	25 141	2 044	1 926	119
370022 Dannefeld		.	.	.	.	.	.
370023 Diesdorf, Flecken		63	25 107	25 026	3 426	2 559	867
370024 Dönitz		.	.	.	.	.	.
370025 Ellenberg		.	.	.	.	.	.
370026 Engersen		16	3 484	3 476	401	324	77
370027 Estedt		11	2 689	2 689	410	335	74
370028 Fleetmark		34	19 573	17 886	3 036	1 825	1 212
370029 Gardelegen, Stadt		380	369 931	343 352	47 307	37 905	9 402
370030 Gieseritz		4	1 175	1 155	143	159	- 16
370032 Güssefeld		.	.	.	.	.	.
370033 Hanum		5	931	931	123	89	34
370034 Hemstedt		.	.	.	.	.	.
370035 Henningen		18	3 000	2 985	420	311	109
370036 Höwisch		.	.	.	.	.	.
370038 Hohentramm		5	832	832	96	60	36
370039 Hottendorf		3	249	249	38	92	- 54
370040 Immekath		.	.	.	.	.	.
370041 Jävenitz		27	5 059	5 050	714	561	153
370042 Jahrstedt		15	3 063	3 063	356	259	98
370043 Jeeben		.	.	.	.	.	.
370044 Jeetze		12	4 448	4 448	469	304	165
370045 Jeggau		.	.	.	.	.	.
370046 Jeggeleben		11	3 509	3 498	348	328	20
370047 Jerchel		3	1 296	1 296	151	134	17
370048 Jeseritz		.	.	.	.	.	.
370049 Jübar		16	5 429	5 429	610	449	161
370050 Kahrstedt		.	.	.	.	.	.
370051 Kakerbeck		25	8 276	8 244	1 084	828	256
370052 Kalbe (Milde), Stadt		90	47 772	47 162	6 168	4 332	1 836
370053 Kassieck		4	441	441	65	41	24
370054 Kaulitz		.	.	.	.	.	.
370055 Kerkau		6	2 965	2 816	211	342	- 124
370056 Kläden		10	1 956	1 956	303	219	84
370057 Kleinau		20	20 788	20 788	3 143	2 651	491
370058 Klein Gartz		.	.	.	.	.	.
370059 Klötze, Stadt		198	123 977	115 684	18 052	13 547	4 504
370060 Kloster Neuendorf		10	2 414	2 412	257	215	42
370061 Köckte		9	1 614	1 614	154	148	6
370062 Kuhfelde		10	528	528	84	60	24
370063 Kunrau		23	6 862	6 862	750	709	40
370064 Kusey		36	27 022	25 518	3 799	2 864	934
370065 Lagendorf		12	4 558	4 557	452	387	65
370066 Langenapel		.	.	.	.	.	.
370067 Leppin		13	2 426	2 426	252	287	- 35
370068 Letzlingen		49	15 168	14 947	2 392	1 998	394
370069 Liesten		.	.	.	.	.	.
370070 Lindstedt		13	10 490	10 490	1 443	981	462
370071 Lüdelsen		5	2 108	2 108	336	203	133
370073 Mechau		.	.	.	.	.	.
370074 Mehmke		8	1 388	1 379	189	171	21
370075 Mellin		.	.	.	.	.	.



Gemeinde- schlüssel	Kreisfreie Stadt Landkreis Gemeinde	Steuer- pflich- tige	Steuerbarer Umsatz		Umsatzsteuer vor Abzug der Vorsteuer	Abziehbare Vorsteuer	Umsatzsteuer- Vorauszahlung
			insgesamt	dar.Lieferungen und Leistungen			
		Anzahl	1 000 EUR				
370076 Mieste		64	27 790	27 787	4 011	2 909	1 103
370077 Miesterhorst		17	6 024	6 024	874	704	170
370078 Nettgau		.	.	.	.	.	.
370079 Neuekrug		.	.	.	.	.	.
370080 Neuendorf		5	536	536	82	55	27
370081 Neuendorf am Damm		.	.	.	.	.	.
370082 Neuferchau		.	.	.	.	.	.
370083 Neulingen		.	.	.	.	.	.
370084 Osterwohle		10	4 776	4 762	512	466	46
370085 Packebusch		.	.	.	.	.	.
370086 Peckfitz		.	.	.	.	.	.
370087 Potzehne		.	.	.	.	.	.
370088 Pretzier		45	37 178	37 168	5 012	3 300	1 712
370089 Püggen		.	.	.	.	.	.
370090 Rademin		8	1 154	1 154	144	95	48
370091 Riebau		8	521	521	81	40	41
370092 Ristedt		7	1 382	1 380	187	148	39
370094 Rohrberg		13	1 568	1 568	192	142	50
370095 Roxförde		4	280	274	42	32	10
370096 Sachau		.	.	.	.	.	.
370097 Salzwedel, Stadt		668	398 939	392 885	55 256	39 968	15 299
370098 Sanne-Kerkuhn		.	.	.	.	.	.
370099 Schenkenhorst		.	.	.	.	.	.
370100 Schrampe		10	3 283	3 283	551	351	200
370101 Schwiesau		6	1 807	1 807	215	165	49
370102 Seebenau		15	7 253	7 249	1 033	805	230
370103 Seethen		7	1 406	1 393	204	130	74
370104 Sichau		.	.	.	.	.	.
370105 Siedenlangenbeck		17	7 980	7 960	970	768	202
370106 Solpke		.	.	.	.	.	.
370108 Steimke		9	3 495	3 468	501	369	132
370109 Steinitz		10	3 387	3 387	540	303	238
370110 Tangeln		.	.	.	.	.	.
370111 Thielbeer		.	.	.	.	.	.
370112 Tylsen		.	.	.	.	.	.
370113 Valfitz		.	.	.	.	.	.
370114 Vienau		.	.	.	.	.	.
370115 Vissum		11	2653	2649	350	374	- 24
370116 Wallstawe		15	5847	5847	593	569	24
370117 Wannefeld		7	756	756	121	45	76
370118 Wenze		10	4279	4279	480	332	148
370119 Wernstedt		.	.	.	.	.	.
370120 Wieblitz-Eversdorf		10	4211	4209	578	449	129
370121 Wiepke		5	1069	1035	153	99	54
370122 Winkelstedt		.	.	.	.	.	.
370123 Winterfeld		18	10101	10073	1378	1070	308
370124 Zethlingen		.	.	.	.	.	.
370125 Zichtau		.	.	.	.	.	.
Insgesamt		65 294	44 996 524	43 575 703	6 110 288	4 788 821	1 323 278



## Anhang

# 2004

Fallart	Steuernummer	Unterfallart
11		56

30 Eingangsstempel oder -datum

## Umsatzsteuer-Voranmeldung 2004

### Voranmeldungszeitraum

bei monatlicher Abgabe bitte ankreuzen

bei vierteljährlicher Abgabe bitte ankreuzen

04 01	Jan.	<input type="checkbox"/>	04 07	Juli	<input type="checkbox"/>
04 02	Feb.	<input type="checkbox"/>	04 08	Aug.	<input type="checkbox"/>
04 03	März	<input type="checkbox"/>	04 09	Sept.	<input type="checkbox"/>
04 04	April	<input type="checkbox"/>	04 10	Okt.	<input type="checkbox"/>
04 05	Mai	<input type="checkbox"/>	04 11	Nov.	<input type="checkbox"/>
04 06	Juni	<input type="checkbox"/>	04 12	Dez.	<input type="checkbox"/>

04 41	I. Kalender- vierteljahr	<input type="checkbox"/>
04 42	II. Kalender- vierteljahr	<input type="checkbox"/>
04 43	III. Kalender- vierteljahr	<input type="checkbox"/>
04 44	IV. Kalender- vierteljahr	<input type="checkbox"/>

Finanzamt

Unternehmer – ggf. abweichende Firmenbezeichnung – Anschrift – Telefon

Berichtigte Anmeldung  
(falls ja, bitte eine „1“ eintragen)

10

## I. Anmeldung der Umsatzsteuer-Vorauszahlung

### Lieferungen und sonstige Leistungen

(einschließlich unentgeltlicher Wertabgaben)

#### Steuerfreie Umsätze mit Vorsteuerabzug

Innergemeinschaftliche Lieferungen (§ 4 Nr. 1 Buchst. b UStG)  
an Abnehmer mit USt-IdNr. ....

neuer Fahrzeuge an Abnehmer ohne USt-IdNr. ....

neuer Fahrzeuge außerhalb eines Unternehmens (§ 2a UStG) ....

Weitere steuerfreie Umsätze mit Vorsteuerabzug  
(z.B. Ausfuhrlieferungen, Umsätze nach § 4 Nr. 2 bis 7 UStG) ...

#### Steuerfreie Umsätze ohne Vorsteuerabzug

Umsätze nach § 4 Nr. 8 bis 28 UStG ....

#### Steuerpflichtige Umsätze

(Lieferungen und sonstige Leistungen einschl. unentgeltlicher Wertabgaben)

zum Steuersatz von 16 v.H. ....

zum Steuersatz von 7 v.H. ....

Umsätze, die anderen Steuersätzen unterliegen ....

#### Umsätze land- und forstwirtschaftlicher Betriebe nach § 24 UStG

Lieferungen in das übrige Gemeinschaftsgebiet  
an Abnehmer mit USt-IdNr. ....

Umsätze, für die eine Steuer nach § 24 UStG zu entrichten ist (Säge-  
werkzeugzeugnisse, Getränke und alkohol. Flüssigkeiten, z.B. Wein)

#### Innergemeinschaftliche Erwerbe

##### Steuerfreie innergemeinschaftliche Erwerbe

Erwerbe nach § 4b UStG ....

##### Steuerpflichtige innergemeinschaftliche Erwerbe

zum Steuersatz von 16 v.H. ....

zum Steuersatz von 7 v.H. ....

zu anderen Steuersätzen ....

neuer Fahrzeuge  
von Lieferanten ohne USt-IdNr. zum allgemeinen Steuersatz ....

Lieferungen des ersten Abnehmers bei innergemeinschaftlichen  
Dreiecksgeschäften (§ 25b Abs. 2 UStG) ....

Übertrag

Bemessungsgrundlage  
ohne Umsatzsteuer

volle EUR

Steuer

EUR

Ct

41

44

49

43

48

51

86

35

77

76

91

97

93

95

94

42

36

80

98

96

zu übertragen in Zeile 45

0,00



2004

Fallart	Steuernummer	Unterfallart	Zeitraum
11		56	0400

30 Eingangsstempel oder -datum

Finanzamt

## Antrag auf Dauerfristverlängerung Anmeldung der Sondervorauszahlung (§§ 46 bis 48 UStDV)

Unternehmer – ggf. abweichende Firmenbezeichnung – Anschrift – Telefon

### Zur Beachtung

für Unternehmer, die ihre Voranmeldungen vierteljährlich abzugeben haben:

Der Antrag auf Dauerfristverlängerung ist nicht zu stellen, wenn Dauerfristverlängerung bereits gewährt worden ist. Er ist nicht jährlich zu wiederholen. Eine Sondervorauszahlung ist nicht zu berechnen und anzumelden.

### I. Antrag auf Dauerfristverlängerung

(Dieser Abschnitt ist gegenstandslos, wenn Dauerfristverlängerung bereits gewährt worden ist.)

Ich beantrage, die Fristen für die Abgabe der Umsatzsteuer-Voranmeldungen und für die Entrichtung der Umsatzsteuer-Vorauszahlungen um einen Monat zu verlängern.

### II. Berechnung und Anmeldung der Sondervorauszahlung auf die Steuer für das Kalenderjahr 2004 von Unternehmern, die ihre Voranmeldungen monatlich abzugeben haben

Berichtigte Anmeldung (falls ja, bitte eine „1“ eintragen)

10

1. Summe der verbleibenden Umsatzsteuer-Vorauszahlungen zuzüglich der angerechneten Sondervorauszahlung für das Kalenderjahr 2003

2. Davon  $\frac{1}{11}$  = Sondervorauszahlung 2004

38

Verrechnung des Erstattungsbetrages erwünscht / Erstattungsbetrag ist abgetreten

(falls ja, bitte eine „1“ eintragen)

29

Geben Sie bitte die Verrechnungswünsche auf einem besonderen Blatt an oder auf dem beim Finanzamt erhältlichen Vordruck „Verrechnungsantrag“.

Die Einzugsermächtigung wird ausnahmsweise (z.B. wegen Verrechnungswünschen) für die Sondervorauszahlung dieses Jahres widerrufen (falls ja, bitte eine „1“ eintragen)

26

Ein ggf. verbleibender Restbetrag ist gesondert zu entrichten.

### Hinweis nach den Vorschriften der Datenschutzgesetze:

Die mit der Steueranmeldung angeforderten Daten werden auf Grund der §§ 149 ff. der Abgabenordnung und des § 18 des Umsatzsteuergesetzes erhoben.

Die Angabe der Telefonnummern ist freiwillig.

Bei der Anfertigung dieser Steueranmeldung hat mitgewirkt:  
(Name, Anschrift, Telefon)

- nur vom Finanzamt auszufüllen -

11

19

### Bearbeitungshinweis

- Die aufgeführten Daten sind mit Hilfe des geprüften und genehmigten Programms sowie ggf. unter Berücksichtigung der gespeicherten Daten maschinell zu verarbeiten.
- Die weitere Bearbeitung richtet sich nach den Ergebnissen der maschinellen Verarbeitung.

Datum, Namenszeichen

Kontrollzahl und/oder Datenerfassungsvermerk

Datum, Unterschrift



# Anleitung zur Umsatzsteuer-Voranmeldung 2004

Abkürzungen:	AO	= Abgabenordnung	UStG	= Umsatzsteuergesetz
	Kj.	= Kalenderjahr	USt-IdNr.	= Umsatzsteuer-Identifikationsnummer
	UStDV	= Umsatzsteuer-Durchführungsverordnung		

Diese Anleitung soll Sie informieren, wie Sie die Vordrucke richtig ausfüllen.

Die Anleitung kann allerdings nicht auf alle Fragen eingehen.

Wesentliche Änderungen gegenüber der Anleitung zur Umsatzsteuer-Voranmeldung 2003 sind durch Randstriche gekennzeichnet.

## Datenübermittlung oder Steueranmeldung auf Papier?

Sie können die Daten der Umsatzsteuer-Voranmeldung auch elektronisch übermitteln. Einzelheiten erfahren Sie bei Ihrem Finanzamt, Ihrem steuerlichen Berater oder Ihrem Daten verarbeitenden Unternehmen sowie unter der Internet-Adresse [www.elster.de](http://www.elster.de).

## Betragsangaben in Euro!

Geben Sie bitte alle Beträge in Euro (= EUR oder €) an. Rechnen Sie Werte in fremder Währung in Euro um.

## So werden die Vordrucke ausgefüllt:

Bitte tragen Sie aus erfassungstechnischen Gründen die Steuernummer auf jeder Vordruckseite (oben) ein. Füllen Sie bitte nur die weißen Felder der Vordrucke deutlich und vollständig aus. Bitte berücksichtigen Sie Entgeltserhöhungen und Entgeltsminderungen bei den Bemessungsgrundlagen. Negative Beträge sollten Sie durch ein Minuszeichen kennzeichnen. Reicht der vorgesehene Platz nicht aus, verwenden Sie bitte für weitere Angaben ein gesondertes Blatt. Tragen Sie bei den Bemessungsgrundlagen bitte nur Beträge in vollen Euro ein; bei den Umsatzsteuer- und Vorsteuerbeträgen ist dagegen stets auch die Eintragung von Centbeträgen erforderlich.

**Unterschrift:** Die Steueranmeldungen sind vom Unternehmer oder dessen Bevollmächtigten zu unterschreiben.

# Umsatzsteuer-Voranmeldung

## Steuerfreie Lieferungen und sonstige Leistungen

### Zeilen 21 bis 23

**Inneregemeinschaftliche Lieferungen** (§ 4 Nr. 1 Buchst. b i.V.m. § 6a Abs. 1 UStG) sind in dem Voranmeldungszeitraum zu erklären, in dem die Rechnung ausgestellt wird, spätestens jedoch in dem Voranmeldungszeitraum, in dem der Monat endet, der auf die Lieferung folgt.

Über die in Zeile 21 einzutragenden Umsätze sind vierteljährlich **Zusammenfassende Meldungen** beim Bundesamt für Finanzen abzugeben. Nähere Informationen zu diesem Verfahren sowie amtliche Vordrucke für Zusammenfassende Meldungen erhalten Sie beim Bundesamt für Finanzen - Außenstelle -, 66738 Saarlouis, Telefon (06831) 456-0, Telefax (06831) 456-120 oder -146 sowie unter der Internet-Adresse [www.bff.bund.de](http://www.bff.bund.de). Außerdem sind diese Umsätze grundsätzlich dem Statistischen Bundesamt monatlich für die **Intrahandelsstatistik** zu melden. Nähere Informationen zur Intrahandelsstatistik sowie die amtlichen Vordrucke erhalten Sie beim Statistischen Bundesamt, 65180 Wiesbaden, Telefon (0611) 75-2954, Telefax (0611) 75-3965.

### Zeile 24

In Zeile 24 sind neben steuerfreien **Ausfuhrlieferungen** (§ 4 Nr. 1 Buchst. a i.V.m. § 6 UStG) weitere steuerfreie Umsätze mit Vorsteuerabzug einzutragen, z.B.:

- Lohnveredelungen an Gegenständen der Ausfuhr (§ 4 Nr. 1 Buchst. a i.V.m. § 7 UStG);
- Umsätze für die Seeschifffahrt und für die Luftfahrt (§ 4 Nr. 2 i.V.m. § 8 UStG);
- grenzüberschreitende Güterbeförderungen und andere sonstige Leistungen nach § 4 Nr. 3 UStG;

- Vermittlungsleistungen nach § 4 Nr. 5 UStG (z.B. Provisionen im Zusammenhang mit Ausfuhrlieferungen);
- Umsätze im Sinne des Offshore-Steuerabkommens, des Zusatzabkommens zum NATO-Truppenstatut, des Ergänzungsabkommens zum Protokoll über die NATO-Hauptquartiere;
- Reiseleistungen, soweit die Reisevorleistungen im Drittlandsgebiet bewirkt werden (§ 25 Abs. 2 UStG).

### Zeile 25

Steuerfreie Umsätze ohne Vorsteuerabzug sind z.B. Grundstücksvermietungen (§ 4 Nr. 12 UStG), Umsätze aus der Tätigkeit als Arzt oder aus ähnlicher heilberuflicher Tätigkeit (§ 4 Nr. 14 UStG).

## Steuerpflichtige Lieferungen und sonstige Leistungen

### Zeilen 28 bis 30

Als Bemessungsgrundlage sind stets Nettobeträge (ohne Umsatzsteuer) einzutragen. Die Bemessungsgrundlage ist in vollen Euro anzugeben (ohne Centbeträge). Es sind auch Umsätze einzutragen, bei denen die sogenannte Mindest-Bemessungsgrundlage anzuwenden ist. Die Umsätze, bei denen der Leistungsempfänger die Umsatzsteuer nach § 13b Abs. 2 UStG schuldet, sind hier nicht einzutragen (vgl. Erläuterungen zu den Zeilen 46 bis 50).

Unentgeltliche Wertabgaben aus dem Unternehmen sind, soweit sie in der Abgabe von Gegenständen bestehen, regelmäßig den entgeltlichen Lieferungen und, soweit sie in der Abgabe oder Ausführung von sonstigen Leistungen bestehen, regelmäßig den entgeltlichen sonstigen Leistungen gleichgestellt. Sie umfassen auch unentgeltliche Sachzuwendungen und sonstige Leistungen an Arbeitnehmer.

## Zeilen 31 bis 33

**Land- und forstwirtschaftliche Betriebe**, die ihre Umsätze nach den Durchschnittssätzen des § 24 Abs. 1 UStG versteuern, müssen Lieferungen in das übrige Gemeinschaftsgebiet an Abnehmer mit USt-IdNr. in Zeile 32 eintragen. Über diese Lieferungen sind vierteljährliche Zusammenfassende Meldungen sowie Meldungen zur Intrahandelsstatistik abzugeben, vgl. Erläuterungen zu den Zeilen 21 bis 23.

Bei den in Zeile 33 bezeichneten Umsätzen, für die eine Steuer zu entrichten ist, sind die anzuwendenden Durchschnittssätze um die Sätze für pauschalierte Vorsteuerbeträge zu vermindern.

Land- und Forstwirte, die ihre Umsätze nach den allgemeinen Vorschriften des UStG versteuern, tragen ihre Umsätze in den Zeilen 20 bis 30 ein.

## Innergemeinschaftliche Erwerbe

### Zeilen 34 bis 40

Innergemeinschaftliche Erwerbe sind in dem Voranmeldungszeitraum zu erklären, in dem die Rechnung ausgestellt wird, spätestens jedoch in dem Voranmeldungszeitraum, in dem der Monat endet, der auf den Erwerb folgt.

Bei **neuen Fahrzeugen** liegt ein innergemeinschaftlicher Erwerb selbst dann vor, wenn das Fahrzeug nicht von einem Unternehmer geliefert wurde. Werden neue Fahrzeuge von Lieferanten ohne USt-IdNr. erworben - insbesondere von „Privatpersonen“ -, sind die Erwerbe in der Zeile 40 der Umsatzsteuer-Voranmeldung zu erklären. Wird das neue Fahrzeug von einer „Privatperson“ oder von einem Unternehmer für seinen privaten Bereich erworben, ist der innergemeinschaftliche Erwerb nur mit Vordruck USt 1 B anzumelden (Fahrzeugeinzelbesteuerung).

Über die in den Zeilen 36 bis 39 einzutragenden innergemeinschaftlichen Erwerbe sind grundsätzlich Meldungen zur Intrahandelsstatistik abzugeben, vgl. Erläuterungen zu den Zeilen 21 bis 23.

## Innergemeinschaftliche Dreiecksgeschäfte

### Zeile 42

Bei innergemeinschaftlichen Dreiecksgeschäften (§ 25b UStG) hat der erste Abnehmer Zeile 42 auszufüllen, wenn die auf diese Lieferung entfallende Steuerschuld auf den letzten Abnehmer übertragen wurde. Einzutragen ist die Bemessungsgrundlage (§ 25b Abs. 4 UStG) seiner Lieferungen an den letzten Abnehmer.

Die Steuer, die der letzte Abnehmer nach § 25b Abs. 2 UStG für die Lieferung des ersten Abnehmers schuldet, ist in Zeile 64 einzutragen. Zum Vorsteuerabzug für diese Lieferung vgl. Erläuterung zu Nr. 3 der Zeilen 55 bis 59.

## Leistungsempfänger als Steuerschuldner (§ 13b UStG)

### Zeilen 46 bis 50

Einzutragen sind die Umsätze, für die Unternehmer oder juristische Personen des öffentlichen Rechts die Steuer als Leistungsempfänger schulden. Die Steuer für diese Umsätze entsteht mit Ausstellung der Rechnung, spätestens jedoch mit Ablauf des Kalendermonats, der auf die Ausführung der Leistung folgt (§ 13b Abs. 1 UStG). Wird das Entgelt oder ein Teil des Entgeltes vereinnahmt, bevor die Leistung oder die Teilleistung ausgeführt worden ist, entsteht insoweit die Steuer mit Ablauf des Voranmeldungszeitraums, in dem das Entgelt oder Teilentgelt vereinnahmt worden ist.

Soweit das bisherige Umsatzsteuer-Abzugsverfahren auf Entgelte für Umsätze angewendet worden ist, die nach dem 31.12.2001 ausgeführt wurden, ist dies bei der Berechnung der Steuer zu berücksichtigen (§ 27 Abs. 4 UStG).

Zum Vorsteuerabzug für die vom Leistungsempfänger geschuldete Steuer vgl. Erläuterung zu Nr. 6 der Zeilen 55 bis 59.

## Nicht steuerbare Umsätze

### Zeile 51

Einzutragen sind nicht steuerbare Lieferungen und sonstige Leistungen, deren Leistungsort nicht im Inland liegt und die der Umsatzsteuer unterliegen, wenn sie im Inland ausgeführt worden wären. Hierzu gehören auch Beförderungs- und Versendungsleistungen in das übrige Gemeinschaftsgebiet nach § 3c UStG, die in anderen EU-Mitgliedstaaten versteuert werden, sowie innergemeinschaftliche Güterbeförderungsleistungen und damit zusammenhängende sonstige Leistungen, die im übrigen Gemeinschaftsgebiet steuerbar sind (§ 3b Abs. 3 bis 6 UStG). Im Inland ausgeführte nicht steuerbare Umsätze (z. B. Innenumsätze zwischen Unternehmensteilen) sind nicht anzugeben. Dies gilt auch für die Umsätze, die in Zeile 42 einzutragen sind.

## Abziehbare Vorsteuerbeträge

### Zeilen 55 bis 59

Abziehbar sind nur die nach dem deutschen Umsatzsteuergesetz geschuldeten Steuerbeträge. Unternehmer, die mit ausländischen Vorsteuerbeträgen belastet wurden, haben sich wegen eines eventuellen Abzugs an den Staat zu wenden, der die Steuer erhoben hat.

Es können insbesondere folgende Vorsteuerbeträge berücksichtigt werden:

1. die in Rechnungen für Lieferungen und sonstige Leistungen an das Unternehmen von anderen Unternehmern gesondert ausgewiesene Umsatzsteuer (Zeile 55);
2. die in Kleinbetragsrechnungen (Rechnungen, deren Gesamtbetrag 100 € nicht übersteigt) enthaltene Umsatzsteuer, wenn der Rechnungsaussteller auf ihnen den Steuersatz angegeben hat (Zeile 55);
3. bei innergemeinschaftlichen Dreiecksgeschäften (vgl. Erläuterungen zu Zeile 42) die vom letzten Abnehmer nach § 25b Abs. 2 UStG geschuldete Umsatzsteuer (Zeile 55);
4. die Umsatzsteuer für innergemeinschaftliche Erwerbe (Zeile 56);
5. die entrichtete Einfuhrumsatzsteuer für Gegenstände, die der Unternehmer für sein Unternehmen aus dem Drittlandsgebiet in das Inland eingeführt oder die er zur Ausführung der in § 1 Abs. 3 UStG bezeichneten Umsätze verwendet hat (Zeile 57);
6. die Umsatzsteuer, die der Leistungsempfänger nach § 13b Abs. 2 UStG schuldet (vgl. Erläuterungen zu den Zeilen 46 bis 50), wenn die Leistung für sein Unternehmen ausgeführt worden ist (Zeile 58);
7. nach Durchschnittssätzen (§ 23 UStG) ermittelte Beträge bei Unternehmern, deren **Umsatz** i.S. des § 69 Abs. 2 UStDV in den einzelnen in der Anlage der UStDV bezeichneten Berufs- und Gewerbebezügen im vorangegangenen KJ. 61 356 € nicht überschritten hat, und die nicht verpflichtet sind, Bücher zu führen und auf Grund jährlicher Bestandsaufnahmen regelmäßig Abschlüsse zu machen (Zeile 59);
8. nach einem Durchschnittssatz (§ 23a UStG) ermittelte Beträge bei Körperschaften, Personenvereinigungen und Vermögensmassen im Sinne des § 5 Abs. 1 Nr. 9 Körperschaftsteuergesetz, deren **steuerpflichtiger Umsatz**, mit Ausnahme der Einfuhr und des innergemeinschaftlichen Erwerbs, im vorangegangenen KJ. 30 678 € nicht überstiegen hat und die nicht verpflichtet sind, Bücher zu führen und auf Grund jährlicher Bestandsaufnahmen regelmäßig Abschlüsse zu machen (Zeile 59).

Ein Vorsteuerabzug für Wirtschaftsgüter, die der Unternehmer zu weniger als 10 v.H. für sein Unternehmen nutzt, ist generell nicht möglich (§ 15 Abs. 1 Satz 2 UStG).

Vorsteuerbeträge, die auf Entgeltserhöhungen und Entgeltsminderungen entfallen, sowie herabgesetzte, erlassene oder erstattete Einfuhrumsatzsteuer sind zu berücksichtigen.



#### Zeile 60

Bei Wirtschaftsgütern, die über das Kj. der erstmaligen Verwendung hinaus zur Ausführung von Umsätzen verwendet werden, ist der Vorsteuerabzug zu berichtigen, wenn sich die für den ursprünglichen Vorsteuerabzug maßgebenden Verhältnisse innerhalb von 10 Jahren (bei beweglichen Wirtschaftsgütern innerhalb von 5 Jahren) ab dem Zeitpunkt der erstmaligen Verwendung ändern. Bei nachträglichen Anschaffungs- oder Herstellungskosten ist sinngemäß zu verfahren. Vorsteuerberichtigungsbeträge, die auf einer Veräußerung oder einer Lieferung im Sinne des § 3 Abs. 1b UStG (insbesondere einer Entnahme) beruhen, sind - unabhängig von der Höhe des Berichtigungsbetrages - stets in der Umsatzsteuer-Voranmeldung anzugeben (§ 44 Abs. 4 UStDV). Im Übrigen sind Vorsteuerberichtigungsbeträge in der Umsatzsteuer-Voranmeldung zu erklären, wenn der Vorsteuerberichtigungsbetrag für das Kj. mehr als 6 000 € beträgt.

#### Beispiel

Unternehmer A hat am 1.10.2003 einen Lagerplatz erworben und die bei der Anschaffung für das Grundstück angefallene Vorsteuer in Höhe von 6 000 € abgezogen. A nutzt das Grundstück im Rahmen seines Unternehmens für steuerpflichtige Zwecke.

Zum 1.10.2004 verkauft A dieses Grundstück umsatzsteuerfrei. Durch diese Änderung der für den ursprünglichen Vorsteuerabzug maßgeblichen Verhältnisse ist die Vorsteuer von 5 400 € zurückzuzahlen, die auf den insgesamt verbleibenden Berichtigungszeitraum (1.10.2004 bis 30.9.2013) entfällt. Dieser Betrag ist in der Umsatzsteuer-Voranmeldung (Zeile 60) einzutragen.

**Berechnung:** 6 000 € Vorsteuer : 120 Monate Berichtigungszeitraum = 50 € monatliche Berichtigung x 108 Monate restlicher Berichtigungszeitraum = 5 400 €

Handelt es sich bei den Berichtigungsbeträgen um zurückzuzahlende Vorsteuerbeträge, ist dem Betrag ein Minuszeichen voranzustellen.

#### Sonstiges

##### Zeile 66

Wurde die gewerbliche oder berufliche Tätigkeit im Laufe eines Kj. eingestellt, ist die Sondervorauszahlung bereits in der Voranmeldung für den Voranmeldungszeitraum anzurechnen, in dem der Betrieb eingestellt oder der Beruf aufgegeben wurde.

Wird im Laufe des Kj. auf die Dauerfristverlängerung verzichtet, ist die Sondervorauszahlung in der letzten Voranmeldung anzurechnen, für die Fristverlängerung in Anspruch genommen wird. Ergibt sich, dass der Unternehmer nicht mehr zur Abgabe monatlicher Voranmeldungen verpflichtet ist, kann die Sondervorauszahlung entweder in der letzten monatlich oder in der ersten vierteljährlich abzugebenden Voranmeldung angerechnet werden.

##### Zeilen 67, 70 bis 73

Die Vorauszahlung ist am 10. Tag nach Ablauf des Voranmeldungszeitraums fällig und an das Finanzamt zu entrichten. Wird die **Einzugsermächtigung** wegen Verrechnungswünschen ausnahmsweise widerrufen, ist ein durch die Verrechnung nicht gedeckter Restbetrag zu entrichten.

Ein Überschuss wird nach Zustimmung (§ 168 Abgabenordnung) ohne besonderen Antrag ausgezahlt, soweit der Betrag nicht mit Steuerschulden verrechnet wird. Wünscht der Unternehmer eine **Verrechnung** oder liegt eine **Abtretung** vor, ist in Zeile 71 eine „1“ einzutragen. Liegt dem Finanzamt bei Abtretungen die Abtretungsanzeige nach amtlichem Muster noch nicht vor, ist sie beizufügen oder nachzureichen.

# Anleitung

## zum Antrag auf Dauerfristverlängerung/ zur Anmeldung der Sondervorauszahlung

# 2004

### Antrag auf Dauerfristverlängerung

Zeilen 17 bis 19

Die Fristverlängerung kann in Anspruch genommen werden, wenn das Finanzamt den Antrag nicht ablehnt; ein Bewilligungsbescheid wird nicht erteilt. Die Fristverlängerung gilt solange, bis der Unternehmer gegenüber dem Finanzamt erklärt, dass er die Fristverlängerung nicht mehr in Anspruch nehmen will oder das Finanzamt die Fristverlängerung widerruft (§ 46 UStDV).

### Anmeldung der Sondervorauszahlung

Zeilen 25 bis 27

Die Fristverlängerung wird bei monatlicher Abgabe der Voranmeldungen unter der Auflage erteilt, dass während der Geltungsdauer der Fristverlängerung jährlich bis zum 10. Februar eine Sondervorauszahlung angemeldet und entrichtet wird. Die Sondervorauszahlung beträgt ein Elftel der Summe der Umsatzsteuer-Vorauszahlungen - ohne Anrechnung der Sondervorauszahlung - für das Kalenderjahr 2003 (§ 47 Abs. 1 und § 48 Abs. 2 UStDV).

#### Beispiel

Unternehmer A hat für das Kalenderjahr 2003 Umsatzsteuer-Vorauszahlungen in Höhe von 39 000 € angemeldet (Summe der verbleibenden Umsatzsteuer-Vorauszahlungen aus Zeile 67 - Kennzahl 83 - der Umsatzsteuer-Voranmeldungen). In der Umsatzsteuer-Voranmeldung für Dezember 2003 (Zeile 66 - Kennzahl 39 - der Umsatzsteuer-Voranmeldung) hat A die Sondervorauszahlung für das Kalenderjahr 2003 in Höhe von 5 000 € angerechnet.

Zur Berechnung der Sondervorauszahlung für das Kalenderjahr 2004 ist die Summe der Umsatzsteuer-Vorauszahlungen 2003 in Höhe von 39 000 € um die angerechnete Sondervorauszahlung in Höhe von 5 000 € zu erhöhen. Aus der Bemessungsgrundlage von 44 000 € (einzutragen in Zeile 26) errechnet sich für A eine Sondervorauszahlung von 4 000 € (einzutragen in Zeile 27).

Ergibt sich bei der Berechnung der Sondervorauszahlung in Zeile 26 ein Überschuss zu Gunsten des Unternehmers, ist die Sondervorauszahlung in Zeile 27 mit 0 € einzutragen.

Wurde die gewerbliche oder berufliche Tätigkeit nur in einem Teil des vorangegangenen Kalenderjahres ausgeübt, ist die Summe der Vorauszahlungen dieses Zeitraums in eine Jahressumme umzurechnen. Angefangene Kalendermonate sind hierbei als volle Kalendermonate zu behandeln (§ 47 Abs. 2 UStDV).

Bei Beginn der gewerblichen oder beruflichen Tätigkeit im laufenden Kalenderjahr ist die Sondervorauszahlung auf der Grundlage der zu erwartenden Vorauszahlungen dieses Kalenderjahres zu berechnen (§ 47 Abs. 3 UStDV). Die Sondervorauszahlung soll der durchschnittlichen Vorauszahlung eines Kalenderjahres entsprechen. Fügen Sie bitte in diesem Fall ein besonderes Blatt mit kurzer Erläuterung der Berechnung bei.

Die Sondervorauszahlung ist grundsätzlich bei der Berechnung der Vorauszahlung für den Monat Dezember anzurechnen.

Bei Widerruf oder Verzicht auf die Dauerfristverlängerung im Laufe eines Kalenderjahres ist die Sondervorauszahlung in der Voranmeldung für den letzten Monat, für den die Fristverlängerung gilt, anzurechnen.

#### Zeile 31

Wird für die zu entrichtende Sondervorauszahlung die Einzugsermächtigung wegen Verrechnungswünschen ausnahmsweise widerrufen, ist ein durch die Verrechnung nicht gedeckter Restbetrag zu entrichten.

## Veröffentlichungen im Statistischen Landesamt Sachsen-Anhalt

Im Monat April 2006 erschienen:

Bestell-Nr.	Kennziffer/ Periodizität	Titel	Preis (in EUR)
1 Z 0 03	Z	Statistisches Monatsheft 4/06	5,50
3 A 6 01	A VI - vj-4/04	Sozialversicherungspflichtig Beschäftigte - Stand: 31.12.2004 -	9,50
3 C 2 02	C II - j/05	Erntermittlung für Feldfrüchte und Grünland, Obst und Gemüse Jahr 2005 - Endgültige Ergebnisse -	2,00
3 C 3 05	C III - m-2/06	Schlachtungen und Geflügel - Februar 2006 -	1,50
3 C 3 07	C III - m-2/06	Milcherzeugung und -verwendung - Februar 2006 -	1,50
3 D 1 01	D I - hj-2/05	Gewerbeanmeldungen und Gewerbeabmeldungen - Jahr 2005 -	3,00
3 E 1 02	E I - m-1/06	Beschäftigte, Umsatz im Verarbeitenden Gewerbe sowie im Bergbau und der Gewinnung von Steinen und Erden - Januar 2006 - Vorläufige Ergebnisse	5,50
3 E 1 08	E I - m-1/06	Auftragseingangsindex und Umsatzindex im Verarbeitenden Gewerbe Januar 2006	5,50
3 E 1 08	E I - m-2/06	Auftragseingangsindex und Umsatzindex im Verarbeitenden Gewerbe Februar 2006	5,50
3 E 2 01	E II - m-2/06	Umsatz, Beschäftigte, Auftragseingang und Auftragsbestand im Baugewerbe Februar 2006	2,50
3 E 4 03	E IV - j/04	Erhebung über die Energieverwendung der Betriebe des Verarbeitenden Gewerbes sowie des Bergbaus und der Gewinnung von Steinen und Erden - 2004 -	3,50
3 F 2 01	F II - m-2/06	Baugenehmigungen und Baufertigstellungen im Wohn- und Nichtwohnbau Februar 2006	2,50
3 G 1 01	G I, G IV - m-12/05	Entwicklung von Umsatz und Beschäftigten im Kraftfahrzeughandel, Einzelhandel und Gastgewerbe - Dezember 2005 -	3,00
3 G 1 02	G I - vj-1-4/05	Entwicklung von Umsatz und Beschäftigten in der Handelsvermittlung und im Großhandel - IV. Quartal 2005; Januar bis Dezember 2005 -	2,50
3 G 3 02	G III - j/04	Aus- und Einfuhr - Jahr 2004 - Endgültige Ergebnisse -	15,00
3 G 4 01	G IV - m-1/06	Gäste und Übernachtungen im Reiseverkehr, Beherbergungskapazität Januar 2006 - Vorläufige Ergebnisse -	6,00
3 H 1 01	H I - m-1/06	Straßenverkehrsunfälle - Januar 2006 - Vorläufige Ergebnisse	4,50
3 H 1 01	H I - m-2/06	Straßenverkehrsunfälle - Februar 2006 - Vorläufige Ergebnisse	4,50
3 H 2 01	H II - m-1/06	Binnenschifffahrt - Januar 2006 -	2,50
3 L 2 03	L II - j/05	Realsteuervergleich - Jahr 2005 - Realsteuern und kommunale Steuerbeteiligung	20,50
3 L 3 02	L III - j/05	Personal im öffentlichen Dienst - Stand: 30.06.2005 -	3,50