



Dienstleistungen, Geld und Kredit

Dienstleistungen

Bereiche
Verkehr und Nachrichtenübermittlung

**Grundstücks- und Wohnungswesen,
Vermietung beweglicher Sachen,
Erbringung von wirtschaftlichen
Dienstleistungen, a.n.g.**

Jahr 2006



SACHSEN-ANHALT

Herausgabemonat: November 2008

Zu beziehen durch das
Statistische Landesamt Sachsen-Anhalt
Dezernat Öffentlichkeitsarbeit
Postfach 20 11 56
06012 Halle (Saale)

Preis: 8,50 EUR (kostenfrei als PDF-Datei verfügbar – Bestellnummer: 6J101)

Inhaltliche Verantwortung:

Dezernat: Handel, Gastgewerbe, Dienstleistungen, Verkehr
Frau Pekel
Telefon: 0345 2318-404

Auskünfte erhalten Sie unter:

Telefon: 0345 2318-777
Telefon: 0345 2318-715
Telefon: 0345 2318-716

Telefax: 0345 2318-913
Internet: <http://www.statistik.sachsen-anhalt.de>
E-Mail: info@stala.mi.sachsen-anhalt.de

Vertrieb:

Telefon: 0345 2318-718
E-Mail: shop@stala.mi.sachsen-anhalt.de

Druck: Statistisches Landesamt Sachsen-Anhalt

© Statistisches Landesamt Sachsen-Anhalt, Halle (Saale), 2008

Für nichtgewerbliche Zwecke sind Vervielfältigung und unentgeltliche Verbreitung,
auch auszugsweise, mit Quellenangabe gestattet. Die Verbreitung, auch auszugs-
weise, über elektronische Systeme/Datenträger bedarf der vorherigen Zustimmung.
Alle übrigen Rechte bleiben vorbehalten.

Bibliothek und Besucherdienst (Merseburger Straße 2):

Montag bis Donnerstag:	9.00 Uhr bis 15.30 Uhr	} möglichst nach Vereinbarung
Freitag:	9.00 Uhr bis 13.00 Uhr	

Telefon: 0345 2318-714
E-Mail: bibliothek@stala.mi.sachsen-anhalt.de

Statistischer Bericht

Dienstleistungen

Bereiche

Verkehr und Nachrichtenübermittlung

Grundstücks- und Wohnungswesen,
Vermietung beweglicher Sachen,
Erbringung von wirtschaftlichen Dienstleistungen, a.n.g.

Jahr 2006

Land Sachsen-Anhalt

Inhaltsverzeichnis

	Seite
Vorbemerkungen	3
Methodik	3
<u>Tabellenteil</u>	
1. Gesamtübersicht der Unternehmen oder Einrichtungen mit Sitz in Sachsen-Anhalt mit einem Umsatz von mehr als 17 500 EUR im Jahr 2006	
1.1 Gesamtübersicht für den Wirtschaftsabschnitt I - Verkehr und Nachrichtenübermittlung	8
1.2 Gesamtübersicht für den Wirtschaftsabschnitt K - Grundstücks- und Wohnungswesen, Vermietung beweglicher Sachen, Erbringung von wirtschaftlichen Dienstleistungen, a .n. g.	10
1.3 Ausgewählte Grundzahlen	12
2. Unternehmen oder Einrichtungen mit Sitz in Sachsen-Anhalt mit einem Umsatz von mehr als 17 500 EUR im Jahr 2006	
2.1 Unternehmen oder Einrichtungen nach Wirtschaftszweigen und der Rechtsform	16
2.2 Umsatz, tätige Personen und Aufwendungen nach Wirtschaftszweigen	18
2.3 Lohn- und Gehaltsempfänger und Personalaufwand nach Wirtschaftszweigen	22
2.4 Umsatz, Bestände, Sachaufwand, Investitionen, Steuern und Subventionen nach Wirtschaftszweigen	24
2.5 Unternehmen/Einrichtungen, Umsatz, tätige Personen, Aufwendungen, Investitionen, Steuern und Subventionen nach Größenklassen in den Wirtschaftsabschnitten I und K	26
3. Unternehmen oder Einrichtungen mit Sitz in Sachsen-Anhalt mit einem Umsatz von 250 000 EUR und mehr im Jahr 2006	
3.1 Unternehmen oder Einrichtungen nach Wirtschaftszweigen und der Rechtsform	28
3.2 Umsatz nach Wirtschaftszweigen	30
3.3 Tätige Personen und Personalaufwand nach Wirtschaftszweigen	32
3.4 Lohn- und Gehaltsempfänger und Sozialaufwendungen des Arbeitgebers nach Wirtschaftszweigen	36
3.5 Umsatz und Aufwendungen nach Wirtschaftszweigen	38
3.6 Umsatz und Sachaufwand nach Wirtschaftszweigen	40
3.7 Umsatz und Investitionen nach Wirtschaftszweigen	44
3.8 Umsatz, Investitionen, Steuern und Subventionen nach Wirtschaftszweigen	48
3.9 Bestände nach Arten und Wirtschaftszweigen	50
4. Im Land Sachsen-Anhalt ansässige Niederlassungen der Unternehmen oder Einrichtungen mit einem Umsatz von mehr als 17 500 Euro im Jahr 2006 Umsatz, Bruttolöhne und -gehälter, Investitionen und tätige Personen nach Wirtschaftszweigen	52
Grafiken	54
Anlage 1 - Erhebungsbogen und Erläuterungen	
Anlage 2 - Auszug aus der Klassifikation der Wirtschaftszweige (Ausgabe 2003)	

Vorbemerkungen

Ziel der Statistik

Der in der deutschen Gesamtwirtschaft in den letzten Jahren stark expandierte Bereich der Dienstleistungen wurde durch die amtliche Statistik, anders als z.B. das Produzierende Gewerbe, bisher nur eingeschränkt bzw. in Teilbereichen abgebildet. Während für Dienstleistungsbereiche wie Handel und Gastgewerbe oder Kredit- und Versicherungsgewerbe statistische Erhebungen erfolgen, fehlten diese Aussagen für Sektoren wie unternehmensnahe Dienstleister, Grundstücks- und Wohnungswesen, Verkehr und Nachrichtenübermittlung.

Durch die Umsetzung des neuen Dienstleistungstatistikgesetzes ab Berichtsjahr 2000 wurde es ermöglicht

- eine bestehende Lücke im Datenangebot für den Dienstleistungsbereich zu schließen
- die Anforderungen der Europäischen Union zur Datenlieferung im Dienstleistungsbereich zu erfüllen.

Rechtsgrundlagen

bilden das Dienstleistungstatistikgesetz (DLStatG) vom 19. Dezember 2000 (BGBl. I S. 1765) in Verbindung mit dem Bundesstatistikgesetz (BStatG) vom 22. Januar 1987 (BGBl. I S. 462, 565), zuletzt geändert durch Artikel 2 des Gesetzes vom 9. Juni 2005 (BGBl. I S. 1534, 1535).

Methodik

Erhebungsbereich

Die Erhebungen erstrecken sich auf die nachfolgend genannten Dienstleistungsbereiche der statistischen Systematik der Wirtschaftszweige in der Europäischen Gemeinschaft (NACE Rev. 1) gemäß Verordnung (EWG) Nr. 3037/90 des Rates vom 9. Oktober 1990 (ABl. EG Nr. L 293 S. 1) in der jeweils geltenden Fassung:

1. Abschnitt I (Verkehr und Nachrichtenübermittlung):
 - Abteilung 60 Landverkehr, Transport und Rohrfernleitungen

Abteilung 61	Schifffahrt
Abteilung 62	Luftfahrt
Abteilung 63	Hilfs- und Nebentätigkeiten für den Verkehr, Verkehrsvermittlung
Abteilung 64	Nachrichtenübermittlung

2. Abschnitt K (Grundstücks- und Wohnungswesen, Vermietung beweglicher Sachen, Erbringung von wirtschaftlichen Dienstleistungen, a. n. g.):

Abteilung 70	Grundstücks- und Wohnungswesen,
Abteilung 71	Vermietung beweglicher Sachen ohne Bedienungspersonal,
Abteilung 72	Datenverarbeitung und Datenbanken,
Abteilung 73	Forschung und Entwicklung,
Abteilung 74	Erbringung von wirtschaftlichen Dienstleistungen a. n. g.

Die für Deutschland daraus abgeleitete, noch weiter differenzierte, Systematik ist die Klassifikation der Wirtschaftszweige, Ausgabe 2003 (WZ 2003).

Erhebungseinheit

Erhebungseinheiten sind Unternehmen und Einrichtungen zur Ausübung einer freiberuflichen Tätigkeit, die in den o. g. Dienstleistungsbereichen tätig sind.

Zu der freiberuflichen Tätigkeit gehört die selbständige Berufstätigkeit von Angehörigen der in § 18 Abs. 1 Nr. 1 Satz 2 des Einkommensteuergesetzes bezeichneten Berufe.

Die Angaben werden für das gesamte Unternehmen bzw. Einrichtung einschließlich vorhandener Niederlassungen erhoben. Nicht zu berücksichtigen sind rechtlich selbständige Tochtergesellschaften, Niederlassungen im Ausland sowie land- und forstwirtschaftliche Betriebe. Als Unternehmen oder Einrichtung zur Ausübung einer freiberuflichen Tätigkeit gilt die kleinste rechtliche Einheit, die entweder aus handels- und/oder steuerrechtlichen Gründen Bücher führt und einen Jahresabschluss erstellt oder ähnliche Aufzeichnungen mit dem Ziel einer jährlichen Feststellung des Vermögensstandes und/oder des Erfolgs ihrer wirtschaftlichen Tätigkeit vornehmen muss.

Stichprobe

Die Dienstleistungsstatistik ist eine jährliche Stichprobenerhebung bei bundesweit höchstens 15 Prozent aller Unternehmen bzw. Einrichtungen im Erhebungsbereich.

Die Befragung wird dezentral durch die Statistischen Landesämter aller Bundesländer durchgeführt. Aus den bei den Stichprobenunternehmen ermittelten Merkmalswerten werden durch Hochrechnung entsprechende Gesamtwerte ermittelt.

Auswahlgrundlage zur Ermittlung der Stichprobe bildet das bei den Statistischen Landesämtern geführte Unternehmensregister. Grundgesamtheit der Dienstleistungsstatistik sind alle dort geführten Unternehmen und Einrichtungen, die nach dem wirtschaftlichen Schwerpunkt ihrer Tätigkeit den Wirtschaftsabschnitten I und K angehören, aktiv und ganzjährig umsatzsteuerpflichtig sowie mit einer eigenen (Umsatz-) Steuernummer oder der eines Organträgers versehen waren.

Nach mathematisch-statistischen Methoden werden aus der Auswahlgesamtheit des Unternehmensregisters die auskunftspflichtigen Erhebungseinheiten nach einem Auswahlplan mittels einer geschichteten Zufallsstichprobe gezogen. Auswahlinheit der Dienstleistungsstatistik ist das einzelne Unternehmen oder die Einrichtung zur Ausübung einer freiberuflichen Tätigkeit. Sie sind zugleich Erhebungs- und Darstellungseinheit.

Ausgehend von der Zielsetzung der Dienstleistungsstatistik, die ökonomischen Kerndaten zu erfassen und vorrangig in der Gliederung nach Bundesländern, Wirtschaftszweigen und Größenklassen (Umsatz- und Beschäftigtengrößenklassen) nachzuweisen, wurde eine entsprechende Schichtung der Auswahlgesamtheit vor der Stichprobenziehung vorgenommen. In jeder dieser Schichten wurden die auskunftspflichtigen Erhebungseinheiten nach bundesweit einheitlicher mathematisch-statistischer Methode mittels einer Zufallsstichprobe gezogen.

Dabei wurden Schichten, die nur minimal besetzt waren, als Totalschicht erfasst, das heißt, jedes darin befindliche Unternehmen ist auskunftspflichtig. Auch nach ihrem Umsatz sehr große Unternehmen werden als Totalschicht betrachtet.

In Schichten, die quantitativ sehr stark besetzt sind, wird unter Berücksichtigung des vorge-

gebenen maximalen Auswahlsatzes eine repräsentative Stichprobe von Unternehmen gezogen. Das führt in der Summe dazu, dass in Ländern bzw. Wirtschaftszweigen, die nur eine geringe Anzahl von Unternehmen in der Auswahlgesamtheit haben, eine relativ hohe Anzahl von Unternehmen gezogen und befragt wurde, um ein repräsentatives Hochrechnungsergebnis zu erhalten. Entsprechend niedriger ist der Auswahlatz in Ländern und Wirtschaftszweigen mit einer hohen Anzahl von Unternehmen in der Auswahlgesamtheit.

Nach den Berichtsjahren 2000 bis 2002 wurde für das Berichtsjahr 2003 der Kreis der Auskunftspflichtigen durch eine grundsätzlich neue Stichprobe ermittelt. Im Ergebnis der Stichprobenziehung wurden aus dem Unternehmensregister des Landes Sachsen-Anhalt 5 042 zu befragende Einheiten gezogen.

Der Berichtskreis für die Berichtsjahre 2004, 2005 und 2006 wurde durch jeweils eine Neuzugangsstichprobe ergänzt. Das heißt, aus den seit der letzten Stichprobe im Unternehmensregister erfolgten Neuaufnahmen wurden geschichtete Neuzugangsstichproben von bundesweit 15 % gezogen. Die mit der Stichprobe 2003 gezogenen und die in den Neuzugangsstichproben 2004, 2005 und 2006 nachgezogenen Unternehmen bilden in ihrer Gesamtheit den Kreis der Auskunftspflichtigen des Berichtsjahres 2006.

Zum Zeitpunkt der Ziehung der Stichproben für das Berichtsjahr 2003 (Herbst 2004), 2004 (Herbst 2005), 2005 (Herbst 2006) und 2006 (Herbst 2007) enthielt das Register Angaben aus Verwaltungsdateien mit Stand 2002, 2003, 2004 bzw. 2005.

Erhebungsmerkmale

Die dezentrale Dienstleistungsstatistik wird durch die Statistischen Ämter der Länder in enger Zusammenarbeit mit dem Statistischen Bundesamt durchgeführt. Für die Erfassung, Plausibilisierung, Auswertung und Aufbereitung der Daten gibt es ein einheitliches Verbundprogramm, das in allen Landesämtern Anwendung findet.

Die Erhebungsmerkmale, die mit dem Dienstleistungsstatistikgesetz verbindlich festgelegt sind, werden durch alle Statistischen Landesämter einheitlich von den Auskunftspflichtigen erfragt. Dabei kann sich das Layout der Erhebungsunterlagen in Abhängigkeit von landesspezifischen Vorgaben und technischen Möglichkeiten in den Statistischen Ämtern der Länder unterscheiden.

In der Anlage dieser Veröffentlichung finden sie den Grunderhebungsvordruck einschl. Erläuterungen zu den Merkmalen. In Anpassung an die spezifischen Belange der Freien Berufe sowie der Holdinggesellschaften wurden für diese jeweils eigene Erhebungsunterlagen gestaltet.

Die Erhebungsmerkmale gliedern sich entsprechend dem Dienstleistungsstatistikgesetz in folgende vier Komplexe:

1. Angaben zur Kennzeichnung des Unternehmens oder der Einrichtung zur Ausübung einer freiberuflichen Tätigkeit:
 - hauptsächlich ausgeübte wirtschaftliche Tätigkeit
 - Rechtsform
 - Zahl der Niederlassungen
2. Tätige Personen sowie Löhne und Gehälter:
 - Zahl der tätigen Personen nach Geschlecht und Stellung im Beruf sowie Voll- und Teilzeittätigkeit
 - Summe der Bruttolöhne und -gehälter
 - gesetzliche und übrige Sozialaufwendungen der Arbeitgeber
3. Umsätze, Vorleistungen sowie Steuern und Subventionen:
 - Umsätze oder Einnahmen nach In- und Ausland und sonstige betriebliche Erträge
 - Aufwendungen für Waren, Material und Dienstleistungen nach Arten
 - Wert der Bestände an Waren und Material nach Arten
 - Aufwendungen für Mieten, Pachten und Leasing
 - Steuern, Abgaben sowie Subventionen
4. Investitionen:
 - Wert der erworbenen Sachanlagen und Wert der immateriellen Vermögensgegenstände nach Arten
 - Wert der selbst erstellten Sachanlagen

Zur Reduzierung des Aufwandes bei den Auskunftspflichtigen wurden kleinere Unternehmen oder Einrichtungen mit einem Umsatz von weniger als 250 000 Euro im Berichtsjahr nur mit einem verkürzten Merkmalskatalog befragt.

Neben den allgemeinen Angaben zum Unternehmen, wie wirtschaftliche Tätigkeit, Rechtsform und Zahl der Niederlassungen, haben diese nur weitere 12 Fragen zu beantworten.

Ergebnisdarstellung

Grundsätzlich werden alle regionalen Ergebnisse nach dem Hauptsitz der Unternehmen gegliedert. Das heißt, dass die Wirtschaftskraft des gesamten Unternehmens in dem Bundesland dargestellt wird, in dem es seinen Hauptsitz hat. (Tabellengruppen 1 bis 3)

Bei den großen Mehrländerunternehmen sieht das Konzept der Dienstleistungsstatistik vor, dass diese Unternehmen folgende Merkmale auch nach Ländern auflgliedern:

- Umsatz oder Einnahmen aus selbständiger Tätigkeit,
- Bruttolöhne und -gehälter,
- Investitionen insgesamt und
- Zahl der tätigen Personen insgesamt am 30. September des Berichtsjahres.

Die Ergebnisse aus dem Länderaustausch zu diesen vier Merkmalen sind dann um die Niederlassungen von sachsen-anhaltischen Unternehmen in anderen Bundesländern reduziert. Andererseits sind die sachsen-anhaltischen Niederlassungen von Unternehmen in anderen Bundesländern mit einbezogen (Tabelle 4).

Generell handelt es sich bei allen Darstellungen um hochgerechnete Ergebnisse.

Erhebung 2006 im Überblick

Die rund 8 700 unternehmensnahen Dienstleister des Landes beschäftigten Ende September 2006 75 200 Personen und erwirtschafteten einen Umsatz in Höhe von 4,11 Milliarden Euro. Zu diesem Wirtschaftsbereich zählen u. a. Grundstücks- und Wohnungswesen, Datenverarbeitung, Rechts- und Wirtschaftsberatung, Architektur- und Ingenieurbüros, die Forschung, Reinigungs- und Sicherheitsfirmen etc.

Im Durchschnitt wurden je Unternehmen bzw. Einrichtung rund 474 Tausend Euro umgesetzt.

Von der Gesamtzahl der Beschäftigten waren 88 Prozent Lohn- und Gehaltsempfänger. An diese wurden Bruttolöhne und Gehälter in Höhe von 1,03 Milliarden Euro gezahlt. Es wurden Investitionen in Höhe von 374 Millionen Euro getätigt, rund 9 Prozent des Umsatzvolumens.

Im Dienstleistungssektor Verkehr- und Nachrichtenübermittlung wurden in Sachsen-Anhalt rund 2 300 ansässige Unternehmen ermittelt.

Dazu zählen u. a. Unternehmen der Personen- und Güterbeförderung, Reisebüros und -veranstalter, Speditionen, Post-, Kurier- und Fernmeldedienste. In diesen Unternehmen wurden im Jahr 2006 durch rund 36 400 Beschäftigte 2,45 Milliarden Euro Umsatz erzielt. Mit rund 290 Millionen Euro wurden fast 12 Prozent des Gesamtumsatzvolumens im Jahr 2006 investiert.

90 Prozent aller Beschäftigten waren Lohn- und Gehaltsempfänger. Die gezahlten Bruttolöhne und -gehälter beliefen sich auf 527 Millionen Euro. Einen Schwerpunkt bildet in diesem Wirtschaftsbereich die Güterbeförderung im Straßenverkehr.

Zeichenerklärung

- = nichts vorhanden
- 0 = weniger als die Hälfte von 1 in der letzten besetzten Stelle, jedoch mehr als nichts
- . = Zahlenwert ist geheim zuhalten
- / = Zahlenwert nicht sicher genug

Abweichungen in den Summen erklären sich als Rundungsdifferenzen.

TABELLENTEIL

1. Gesamtübersicht der Unternehmen oder Einrichtungen mit Sitz in Sachsen-Anhalt mit einem Umsatz von mehr als 17 500 EUR im Jahr 2006

1.1 Gesamtübersicht für den Wirtschaftsabschnitt I

Wirtschaftsabschnitt I				
Verkehr und Nachrichtenübermittlung				
Merkmale	Maßeinheit	Unternehmen/ Einrichtungen insgesamt	davon mit Umsatz von	
			weniger als 250 000 EUR	250 000 EUR und mehr
Unternehmen/Einrichtungen	Anzahl	2 300	1 315	985
davon:				
Einzelunternehmen	Anzahl	1 710	1 170	541
Personengesellschaften	Anzahl	191	93	98
Kapitalgesellschaften	Anzahl	384	43	341
sonstige Rechtsformen	Anzahl	15	9	6
Umsatz oder Einnahmen aus selbständiger Tätigkeit und sonstige betriebliche Erträge	1 000 EUR	2 445 908	141 555	2 304 353
davon:				
Umsatz oder Einnahmen aus selbständiger Tätigkeit	1 000 EUR	.	.	2 242 566
dar.: durch Auftraggeber mit Sitz im Ausland	1 000 EUR	.	.	112 549
sonstige betriebliche Erträge	1 000 EUR	.	.	61 787
Tätige Personen insgesamt am 30.September und zwar:	Anzahl	36 383	4 059	32 324
in Teilzeit	Anzahl	.	.	8 896
weiblich	Anzahl	.	.	7 134
Lohn- und Gehaltsempfänger	Anzahl	32 622	2 564	30 058
dar.: Auszubildende	Anzahl	.	.	545
Aufwendungen	1 000 EUR	2 160 845	88 882	2 071 963
davon:				
Personalaufwand	1 000 EUR	651 580	29 917	621 664
davon:				
Bruttolöhne und -gehälter	1 000 EUR	526 550	23 624	502 926
Sozialaufwendungen des Arbeitgebers	1 000 EUR	125 031	6 293	118 738
davon:				
gesetzliche Sozialaufwendungen	1 000 EUR	.	.	103 140
übrige Sozialaufwendungen	1 000 EUR	.	.	15 598
Sachaufwand	1 000 EUR	1 509 265	58 965	1 450 300
davon für:				
bezogene Waren und Dienstleistungen zum Wiederverkauf in unverändertem Zustand	1 000 EUR	.	.	503 007
Roh-, Hilfs- und Betriebsstoffe	1 000 EUR	.	.	310 100
bezogene Dienstleistungen (nicht zum Wiederverkauf) und sonstige betriebliche Aufwendungen	1 000 EUR	.	.	637 194
dar.: Mieten, Pachten und Leasing	1 000 EUR	110 141	6 913	103 228

Noch 1. Gesamtübersicht der Unternehmen oder Einrichtungen mit Sitz in Sachsen-Anhalt mit einem Umsatz von mehr als 17 500 EUR im Jahr 2006

Noch 1.1 Gesamtübersicht für den Wirtschaftsabschnitt I

Wirtschaftsabschnitt I				
Verkehr und Nachrichtenübermittlung				
Merkmale	Maßeinheit	Unternehmen/ Einrichtungen insgesamt	davon mit Umsatz von	
			weniger als 250 000 EUR	250 000 EUR und mehr
Bestände insgesamt				
am Anfang des Berichtsjahres	1 000 EUR	54 581	4 591	49 990
am Ende des Berichtsjahres	1 000 EUR	51 515	4 843	46 672
davon:				
bezogene Waren zum Wiederverkauf in unverändertem Zustand				
am Anfang des Berichtsjahres	1 000 EUR	.	.	27 311
am Ende des Berichtsjahres	1 000 EUR	.	.	22 689
Roh-, Hilfs- und Betriebsstoffe				
am Anfang des Berichtsjahres	1 000 EUR	.	.	19 232
am Ende des Berichtsjahres	1 000 EUR	.	.	20 619
selbsterstellte fertige und unfertige Erzeugnisse sowie in Arbeit befindliche Aufträge				
am Anfang des Berichtsjahres	1 000 EUR	.	.	3 447
am Ende des Berichtsjahres	1 000 EUR	.	.	3 366
Investitionen ¹⁾	1 000 EUR	289 751	11 991	277 760
davon:				
erworbene Sachanlagen für betriebliche Zwecke	1 000 EUR	.	.	271 169
davon:				
Ausrüstungen	1 000 EUR	.	.	232 462
Bauten	1 000 EUR	.	.	36 273
Grundstücke	1 000 EUR	.	.	2 434
selbsterstellte Sachanlagen für betriebliche Zwecke	1 000 EUR	.	.	1 267
erworbene immaterielle Vermögensgegenstände	1 000 EUR	.	.	5 325
dar.: erworbene Software	1 000 EUR	.	.	1 521
Betriebliche Steuern und sonstige öffentliche Abgaben	1 000 EUR	27 133	2 950	24 184
Subventionen	1 000 EUR	123 800	580	123 221

1) Eine Aufrechnung der Davon-Positionen zu den Investitionen insgesamt ist nicht möglich, da nicht alle Auskunftspflichtigen die Aufgliederung der Investitionen vornahmen.

Noch 1. Gesamtübersicht der Unternehmen oder Einrichtungen mit Sitz in Sachsen-Anhalt mit einem Umsatz von mehr als 17 500 EUR im Jahr 2006

1.2 Gesamtübersicht für den Wirtschaftsabschnitt K

Wirtschaftsabschnitt K				
Grundstücks- und Wohnungswesen, Vermietung beweglicher Sachen, Erbringung von wirtschaftlichen Dienstleistungen, a. n. g.				
Merkmale	Maßeinheit	Unternehmen/ Einrichtungen insgesamt	davon mit Umsatz von	
			weniger als 250 000 EUR	250 000 EUR und mehr
Unternehmen/Einrichtungen	Anzahl	8 657	6 697	1 960
davon:				
Einzelunternehmen	Anzahl	5 304	4 758	546
Personengesellschaften	Anzahl	1 745	1 304	440
Kapitalgesellschaften	Anzahl	1 483	596	887
sonstige Rechtsformen	Anzahl	125	38	87
Umsatz oder Einnahmen aus selbständiger Tätigkeit und sonstige betriebliche Erträge	1 000 EUR	4 107 579	568 925	3 538 654
davon:				
Umsatz oder Einnahmen aus selbständiger Tätigkeit	1 000 EUR	.	.	3 404 460
dar: durch Auftraggeber mit Sitz im Ausland	1 000 EUR	.	.	39 215
sonstige betriebliche Erträge	1 000 EUR	.	.	134 194
Tätige Personen insgesamt am 30. September und zwar:	Anzahl	75 209	14 764	60 445
in Teilzeit	Anzahl	.	.	20 336
weiblich	Anzahl	.	.	28 396
Lohn- und Gehaltsempfänger	Anzahl	66 424	8 271	58 152
dar: Auszubildende	Anzahl	.	.	1 402
Aufwendungen	1 000 EUR	2 777 017	315 837	2 461 180
davon:				
Personalaufwand	1 000 EUR	1 255 508	127 582	1 127 926
davon:				
Bruttolöhne und -gehälter	1 000 EUR	1 027 828	103 812	924 016
Sozialaufwendungen des Arbeitgebers	1 000 EUR	227 680	23 771	203 910
davon:				
gesetzliche Sozialaufwendungen	1 000 EUR	.	.	185 006
übrige Sozialaufwendungen	1 000 EUR	.	.	18 904
Sachaufwand	1 000 EUR	1 521 509	188 254	1 333 255
davon für:				
bezogene Waren und Dienstleistungen zum Wiederverkauf in unverändertem Zustand	1 000 EUR	.	.	532 948
Roh-, Hilfs- und Betriebsstoffe	1 000 EUR	.	.	112 437
bezogene Dienstleistungen (nicht zum Wiederverkauf) und sonstige betriebliche Aufwendungen	1 000 EUR	.	.	687 869
dar.: Mieten, Pachten und Leasing	1 000 EUR	123 715	31 052	92 663

Noch 1. Gesamtübersicht der Unternehmen oder Einrichtungen mit Sitz in Sachsen-Anhalt mit einem Umsatz von mehr als 17 500 EUR im Jahr 2006

Noch 1.2 Gesamtübersicht für den Wirtschaftsabschnitt K

Wirtschaftsabschnitt K				
Grundstücks- und Wohnungswesen, Vermietung beweglicher Sachen, Erbringung von wirtschaftlichen Dienstleistungen, a. n. g.				
Merkmale	Maßeinheit	Unternehmen/ Einrichtungen insgesamt	davon mit Umsatz von	
			weniger als 250 000 EUR	250 000 EUR und mehr
Bestände insgesamt				
am Anfang des Berichtsjahres	1 000 EUR	540 645	21 708	518 937
am Ende des Berichtsjahres	1 000 EUR	518 865	21 829	497 036
davon: ¹⁾				
bezogene Waren zum Wiederverkauf in unverändertem Zustand				
am Anfang des Berichtsjahres	1 000 EUR	.	.	325 672
am Ende des Berichtsjahres	1 000 EUR	.	.	335 626
Roh-, Hilfs- und Betriebsstoffe				
am Anfang des Berichtsjahres	1 000 EUR	.	.	9 915
am Ende des Berichtsjahres	1 000 EUR	.	.	10 673
selbsterstellte fertige und unfertige Erzeugnisse sowie in Arbeit befindliche Aufträge				
am Anfang des Berichtsjahres	1 000 EUR	.	.	121 705
am Ende des Berichtsjahres	1 000 EUR	.	.	89 258
Investitionen	1 000 EUR	374 296	44 104	330 192
davon: ²⁾				
erworbene Sachanlagen für betriebliche Zwecke	1 000 EUR	.	.	263 782
davon:				
Ausrüstungen	1 000 EUR	.	.	121 205
Bauten	1 000 EUR	.	.	110 674
Grundstücke	1 000 EUR	.	.	31 904
selbsterstellte Sachanlagen für betriebliche Zwecke	1 000 EUR	.	.	51 793
erworbene immaterielle Vermögensgegenstände	1 000 EUR	.	.	14 618
dar: erworbene Software	1 000 EUR	.	.	7 734
Betriebliche Steuern und sonstige öffentliche Abgaben	1 000 EUR	51 538	7 987	43 551
Subventionen	1 000 EUR	47 641	2 880	44 761

1) Eine Aufrechnung der Davon-Positionen zu den Beständen insgesamt ist nicht möglich, da bei den Einrichtungen der freien Berufe keine differenzierte Erfassung erfolgte.

2) Eine Aufrechnung der Davon-Positionen zu den Investitionen insgesamt ist nicht möglich, da nicht alle Auskunftspflichtigen die Aufgliederung der Investitionen vornahmen.

Noch 1. Gesamtübersicht der Unternehmen oder Einrichtungen mit Sitz in Sachsen-Anhalt mit einem Umsatz von mehr als 17 500 EUR im Jahr 2006
1.3 Ausgewählte Grundzahlen

Nr. der Klassifikation der WZ 2003 Wirtschaftszweig	Unternehmen/ Einrichtungen insgesamt	Tätige Personen am 30.September	
		insgesamt	darunter Lohn- und Gehaltsempfänger
	Anzahl		
I Verkehr und Nachrichtenübermittlung	2 300	36 383	32 622
60 Landverkehr; Transport in Rohrfernleitungen	1 670	22 568	19 607
60.1 Eisenbahnverkehr	13	906	902
60.2 Sonstiger Landverkehr	1 656	21 662	18 706
60.3 Transport in Rohrfernleitungen	-	-	-
61 Schifffahrt	59	.	.
61.1 See- und Küstenschifffahrt	-	-	-
61.2 Binnenschifffahrt	59	.	.
62 Luftfahrt	2	.	.
62.1 Linienflugverkehr	-	-	-
62.2 Gelegenheitsflugverkehr	2	.	.
62.3 Raumtransport	-	-	-
63 Hilfs- und Nebentätigkeiten für den Verkehr; Verkehrsvermittlung	423	6 331	5 849
63.1 Frachtumschlag und Lagerei	22	550	528
63.2 Sonstige Hilfs- und Neben- tätigkeiten für den Verkehr	23	196	181
63.3 Reisebüros und Reiseveranstalter	166	701	533
63.4 Spedition, sonstige Verkehrsvermittlung	212	4 884	4 607
64 Nachrichtenübermittlung	148	7 205	6 951
64.1 Postverwaltung und private Post- und Kurierdienste	136	7 047	6 801
64.3 Fernmeldedienste	12	159	150
K Grundstücks- und Wohnungswesen, Vermietung beweglicher Sachen, Erbringung von wirtschaftlichen Dienstleistungen, a.n.g.	8 657	75 209	66 424
70 Grundstücks- und Wohnungswesen	2 076	7 234	5 784
70.1 Erschließung, Kauf und Verkauf von Grundstücken, Gebäuden, Wohng.	121	529	449
70.2 Vermietung und Verpachtung von eigenen Grundst., Gebäuden, Wohng.	1 313	4 402	3 644
70.3 Vermittlung und Verwaltung von fremden Grundst., Gebäuden, Wohng.	642	2 303	1 691

Umsatz insgesamt ¹⁾	Personalaufwand ²⁾		Sachaufwand ³⁾	Investitionen insgesamt	Nr. der Klassi- fikation der WZ 2003
	insgesamt	darunter Bruttolöhne und -gehälter			
1 000 EUR					
2 445 908	651 580	526 550	1 509 265	289 751	I
1 400 691	459 105	369 046	809 122	211 563	60
74 273	29 650	24 022	48 723	16 772	60.1
1 326 419	429 456	345 024	760 399	194 791	60.2
-	-	-	-	-	60.3
.	61
-	-	-	-	-	61.1
.	61.2
.	62
-	-	-	-	-	62.1
.	62.2
-	-	-	-	-	62.3
933 081	151 467	124 465	657 050	65 894	63
237 534	9 661	7 847	211 392	2 770	63.1
15 548	6 266	5 122	7 260	13 518	63.2
43 112	9 142	7 507	24 348	1 619	63.3
636 887	126 397	103 989	414 050	47 987	63.4
92 207	36 186	29 144	35 597	5 520	64
60 104	29 695	23 634	19 359	2 206	64.1
32 103	6 492	5 509	16 237	3 314	64.3
4 107 579	1 255 508	1 027 828	1 521 509	374 296	K
1 597 012	176 667	144 650	678 079	239 011	70
164 109	12 835	10 938	118 452	2 874	70.1
1 328 713	135 844	110 907	510 079	229 184	70.2
104 190	27 988	22 805	49 548	6 954	70.3

1) Summe von Umsatz oder Einnahmen aus selbständiger Tätigkeit und sonstigen betrieblichen Erträgen

2) Bruttolöhne und -gehälter sowie Sozialaufwendungen des Arbeitgebers insgesamt.

3) Aufwendungen für bezogene Waren, Dienstleistungen, Roh-, Hilfs- und Betriebsstoffe sowie betriebliche Aufwendungen.

Noch 1. Gesamtübersicht der Unternehmen oder Einrichtungen mit Sitz in Sachsen-Anhalt mit einem Umsatz von mehr als 17 500 EUR im Jahr 2006

Noch 1.3 Ausgewählte Grundzahlen

Nr. der Klassifikation der WZ 2003 Wirtschaftszweig	Unternehmen/ Einrichtungen insgesamt	Tätige Personen am 30.September	
		insgesamt	darunter Lohn- und Gehaltsempfänger
	Anzahl		
71 Vermietung beweglicher Sachen ohne Bedienungspersonal	227	1 083	798
71.1 Vermietung von Kraftwagen bis 3,5 t Gesamtgewicht	40	161	84
71.2 Vermietung von sonstigen Verkehrsmitteln	29	239	207
71.3 Vermietung von Maschinen und Geräten	105	403	300
71.4 Vermietung von Gebrauchsgütern, a.n.g.	52	280	206
72 Datenverarbeitung und Datenbanken	458	2 792	2 348
72.1 Hardwareberatung	64	160	91
72.2 Softwarehäuser	248	1 084	867
72.3 Datenverarbeitungsdienste	63	628	577
72.4 Datenbanken	6	101	98
72.5 Instandh. und Rep. von Büromaschinen, DV-Geräten und -einrichtungen	36	162	109
72.6 Sonstige mit der Datenverarbeitung verbundene Tätigkeiten	41	656	606
73 Forschung und Entwicklung	89	1 635	1 525
73.1 Forschg. und Entwicklung im Bereich Natur-, Ingenieur-, Agrarwissen- schaften und Medizin	84	.	.
73.2 Forschg. und Entw. im Bereich Rechts-, Wirtschafts- und Sozialwissenschaften sowie im Bereich Sprach-, Kultur- und Kunstwissenschaften	5	.	.
74 Erbringung von wirtschaftlichen Dienstleistungen, a.n.g.	5 807	62 465	55 968
74.1 Rechts-, Steuer- und Unternehmensbe- ratung, Wirtschaftsprüfung, Buch- führg., Markt- und Meinungsforschung, Managementtätigk. v. Holdinggesellsch.	2 001	9 864	7 739
74.2 Architektur- und Ingenieurbüros	2 007	6 936	5 067
74.3 Technische, physikalische und chemische Untersuchung	149	1 067	932
74.4 Werbung	264	5 134	4 895
74.5 Personal- und Stellenvermittlung, Überlassung von Arbeitskräften	162	14 432	14 155
74.6 Wach- u. Sicherheitsdienste, Detekteien	66	3 618	3 180
74.7 Reinigung von Gebäuden, Inventar und Verkehrsmitteln	579	15 093	14 337
74.8 Erbringung von sonstigen wirtschaftl. Dienstleistungen, a.n.g.	579	6 319	5 663

Umsatz insgesamt ¹⁾	Personalaufwand ²⁾		Sachaufwand ³⁾	Investitionen insgesamt	Nr. der Klassi- fikation der WZ 2003
	insgesamt	darunter Bruttolöhne und -gehälter			
1 000 EUR					
85 582	15 895	12 872	34 874	25 471	71
7 366	1 770	1 472	1 583	4 142	71.1
23 972	4 378	3 543	10 752	5 946	71.2
39 798	6 563	5 292	17 153	12 944	71.3
14 446	3 185	2 564	5 386	2 439	71.4
255 005	90 817	75 151	119 043	13 977	72
12 098	1 747	1 433	7 885	183	72.1
88 994	33 698	28 441	35 360	2 905	72.2
52 721	19 243	15 919	19 678	5 859	72.3
6 676	3 064	2 533	3 219	284	72.4
14 411	3 393	2 849	8 679	371	72.5
80 105	29 673	23 976	44 224	4 375	72.6
94 070	51 449	42 455	37 109	26 218	73
.	73.1
.	73.2
2 075 910	920 680	752 700	652 404	69 619	74
599 615	179 305	148 725	228 420	22 395	74.1
464 018	154 805	127 450	173 538	18 265	74.2
64 675	27 745	22 587	22 426	5 120	74.3
96 717	23 646	19 974	42 287	2 630	74.4
320 257	239 328	192 408	28 098	2 981	74.5
76 863	48 957	40 215	20 629	1 130	74.6
234 740	149 212	121 037	47 889	6 292	74.7
219 025	97 682	80 305	89 118	10 806	74.8

1) Summe von Umsatz oder Einnahmen aus selbständiger Tätigkeit und sonstigen betrieblichen Erträgen

2) Bruttolöhne und -gehälter sowie Sozialaufwendungen des Arbeitgebers insgesamt.

3) Aufwendungen für bezogene Waren, Dienstleistungen, Roh-, Hilfs- und Betriebsstoffe sowie betriebliche Aufwendungen.

2. Unternehmen oder Einrichtungen mit Sitz in Sachsen-Anhalt mit einem Umsatz von mehr als 17 500 EUR im Jahr 2006

2.1 Unternehmen oder Einrichtungen nach Wirtschaftszweigen und der Rechtsform

Nr. der Klassifikation der WZ 2003 Wirtschaftszweig	Unternehmen/Einrichtungen				
	insgesamt	davon			
		Einzel- unternehmen	Personen- gesellschaften	Kapital- gesellschaften	sonstige Rechtsformen
	Anzahl				
I Verkehr und					
Nachrichtenübermittlung	2 300	1 710	191	384	15
60 Landverkehr; Transport in Rohrfernleitungen	1 670	1 341	118	208	2
60.1 Eisenbahnverkehr	13	3	-	10	-
60.2 Sonstiger Landverkehr	1 656	1 338	118	198	2
60.3 Transport in Rohrfernleitungen	-	-	-	-	-
61 Schifffahrt	59
61.1 See- und Küstenschifffahrt	-	-	-	-	-
61.2 Binnenschifffahrt	59
62 Luftfahrt	2
62.1 Linienflugverkehr	-	-	-	-	-
62.2 Gelegenheitsflugverkehr	2
62.3 Raumtransport	-	-	-	-	-
63 Hilfs- und Nebentätigkeiten für den Verkehr; Verkehrsvermittlung	423	202	65	150	5
63.1 Frachturnschlag und Lagerei	22	4	9	9	1
63.2 Sonstige Hilfs- und Neben- tätigkeiten für den Verkehr	23	6	3	12	2
63.3 Reisebüros und Reiseveranstalter	166	101	41	23	1
63.4 Spedition, sonstige Verkehrsvermittlung	212	92	12	106	1
64 Nachrichtenübermittlung	148	119	5	22	2
64.1 Postverwaltung und private Post- und Kurierdienste	136	116	5	15	-
64.3 Fernmeldedienste	12	3	-	8	2
K Grundstücks- und Wohnungswesen, Vermietung beweglicher Sachen, Erbringung von wirtschaftlichen Dienstleistungen, a.n.g.	8 657	5 304	1 745	1 483	125
70 Grundstücks- und Wohnungswesen	2 076	804	843	342	86
70.1 Erschließung, Kauf, Verkauf von Grundstücken, Gebäuden, Wohng.	121	20	23	78	-
70.2 Vermietung und Verpachtung von eigenen Grundst., Gebäuden, Wohng.	1 313	355	750	122	85
70.3 Vermittlung und Verwaltung von fremden Grundst., Gebäuden, Wohng.	642	429	70	143	1

Noch 2. Unternehmen oder Einrichtungen mit Sitz in Sachsen-Anhalt mit einem Umsatz von mehr als 17 500 EUR im Jahr 2006

Noch 2.1 Unternehmen oder Einrichtungen nach Wirtschaftszweigen und der Rechtsform

Nr. der Klassifikation der WZ 2003 Wirtschaftszweig	Unternehmen/Einrichtungen				
	insgesamt	davon			
		Einzel- unternehmen	Personen- gesellschaften	Kapital- gesellschaften	sonstige Rechtsformen
	Anzahl				
71 Vermietung beweglicher Sachen ohne Bedienungspersonal	227	134	53	39	1
71.1 Vermietung von Kraftwagen bis 3,5 t Gesamtgewicht	40	17	10	14	-
71.2 Vermietung von sonstigen Verkehrsmitteln	29	13	13	3	-
71.3 Vermietung von Maschinen und Geräten	105	63	24	17	1
71.4 Vermietung von Gebrauchsgütern, a.n.g.	52	42	5	4	-
72 Datenverarbeitung und Datenbanken	458	255	74	127	2
72.1 Hardwareberatung	64	44	11	7	2
72.2 Softwarehäuser	248	134	36	78	-
72.3 Datenverarbeitungsdienste	63	32	10	22	-
72.4 Datenbanken	6	3	-	3	-
72.5 Instandhaltung u. Reparatur von Büro- masch., DV-Geräten u. -einrichtungen	36	23	9	4	-
72.6 Sonstige mit der Datenverarbeitung verbundene Tätigkeiten	41	18	9	14	-
73 Forschung und Entwicklung	89	9	9	62	9
73.1 Forschg. und Entwicklung im Bereich Natur-, Ingenieur-, Agrarwissen- schaften und Medizin	84
73.2 Forschg. und Entw. im Bereich Rechts-, Wirtschafts- und Sozialwissensch. sowie im Bereich Sprach-, Kultur- und Kunstwissenschaften	5
74 Erbringung von wirtschaftlichen Dienstleistungen, a.n.g.	5 807	4 101	766	913	27
74.1 Rechts-, Steuer- und Unternehmensbe- ratung, Wirtschaftsprüfung, Buchfg., Markt- u. Meinungsforschung, Managementtätigk.v. Holdinggesellsch.	2 001	1 358	329	302	12
74.2 Architektur- und Ingenieurbüros	2 007	1 436	261	302	8
74.3 Technische, physikalische und chemische Untersuchung	149	93	20	36	-
74.4 Werbung	264	207	16	40	-
74.5 Personal- und Stellenvermittlung, Überlassung von Arbeitskräften	162	56	12	87	6
74.6 Wach- u. Sicherheitsdienste, Detekteien	66	37	10	19	-
74.7 Reinigung von Gebäuden, Inventar und Verkehrsmitteln	579	450	54	75	-
74.8 Erbringung von sonstigen wirtschaftl. Dienstleistungen, a.n.g.	579	463	64	52	-

Noch 2. Unternehmen oder Einrichtungen mit Sitz in Sachsen-Anhalt mit einem Umsatz von mehr als 17 500 EUR im Jahr 2006

2.2 Umsatz, tätige Personen und Aufwendungen nach Wirtschaftszweigen

Nr. der Klassifikation der WZ 2003 Wirtschaftszweig	Umsatz insgesamt ¹⁾	Tätige Personen am 30.September		Anteil der Lohn- und Gehalts- empfänger an den tätigen Personen insgesamt
		insgesamt	darunter Lohn- und Gehalts- empfänger	
	1 000 EUR	Anzahl		%
I Verkehr und Nachrichtenübermittlung	2 445 908	36 383	32 622	89,7
60 Landverkehr; Transport in Rohrfernleitungen	1 400 691	22 568	19 607	86,9
60.1 Eisenbahnverkehr	74 273	906	902	99,5
60.2 Sonstiger Landverkehr	1 326 419	21 662	18 706	86,4
60.3 Transport in Rohrfernleitungen	-	-	-	-
61 Schifffahrt
61.1 See- und Küstenschifffahrt	-	-	-	-
61.2 Binnenschifffahrt
62 Luftfahrt
62.1 Linienflugverkehr	-	-	-	-
62.2 Gelegenheitsflugverkehr
62.3 Raumtransport	-	-	-	-
63 Hilfs- und Nebentätigkeiten für den Verkehr; Verkehrsvermittlung	933 081	6 331	5 849	92,4
63.1 Frachturnschlag und Lagerei	237 534	550	528	95,9
63.2 Sonstige Hilfs- und Neben- tätigkeiten für den Verkehr	15 548	196	181	92,1
63.3 Reisebüros und Reiseveranstalter	43 112	701	533	76,1
63.4 Spedition, sonstige Verkehrsvermittlung	636 887	4 884	4 607	94,3
64 Nachrichtenübermittlung	92 207	7 205	6 951	96,5
64.1 Postverwaltung und private Post- und Kurierdienste	60 104	7 047	6 801	96,5
64.3 Fernmeldedienste	32 103	159	150	94,8
K Grundstücks- und Wohnungswesen, Vermietung beweglicher Sachen, Erbringung von wirtschaftlichen Dienstleistungen, a.n.g.	4 107 579	75 209	66 424	88,3
70 Grundstücks- und Wohnungswesen	1 597 012	7 234	5 784	80,0
70.1 Erschließung, Kauf, Verkauf von Grundstücken, Gebäuden, Wohng.	164 109	529	449	84,9
70.2 Vermietung und Verpachtung von eigenen Grundst., Gebäuden, Wohng.	1 328 713	4 402	3 644	82,8
70.3 Vermittlung und Verwaltung von fremden Grundst., Gebäuden, Wohng.	104 190	2 303	1 691	73,4

1) Summe von Umsatz oder Einnahmen aus selbständiger Tätigkeit und sonstigen betrieblichen Erträgen.

Aufwendungen				Verhältnis der Aufwendungen insgesamt zum Umsatz insgesamt ¹⁾	Anteil		Nr. der Klassifikation der WZ 2003
insgesamt	davon				des Personal-aufwandes ²⁾ an den Aufwendungen insgesamt	des Sach-aufwandes ³⁾ an den Aufwendungen insgesamt	
	Personal-aufwand ²⁾	Sachaufwand ³⁾					
		insgesamt	darunter Mieten, Pachten und Leasing				
1 000 EUR				%			
2 160 845	651 580	1 509 265	110 141	88,3	30,2	69,8	I
1 268 228	459 105	809 122	71 562	90,5	36,2	63,8	60
78 373	29 650	48 723	3 918	105,5	37,8	62,2	60.1
1 189 855	429 456	760 399	67 645	89,7	36,1	63,9	60.2
-	-	-	-	-	-	-	60.3
.	61
-	-	-	-	-	-	-	61.1
.	61.2
.	62
-	-	-	-	-	-	-	62.1
.	62.2
-	-	-	-	-	-	-	62.3
808 517	151 467	657 050	35 366	86,7	18,7	81,3	63
221 054	9 661	211 392	7 235	93,1	4,4	95,6	63.1
13 526	6 266	7 260	506	87,0	46,3	53,7	63.2
33 490	9 142	24 348	2 654	77,7	27,3	72,7	63.3
540 447	126 397	414 050	24 971	84,9	23,4	76,6	63.4
71 783	36 186	35 597	3 031	77,8	50,4	49,6	64
49 054	29 695	19 359	1 617	81,6	60,5	39,5	64.1
22 729	6 492	16 237	1 414	70,8	28,6	71,4	64.3
2 777 017	1 255 508	1 521 509	123 715	67,6	45,2	54,8	K
854 746	176 667	678 079	18 832	53,5	20,7	79,3	70
131 287	12 835	118 452	4 111	80,0	9,8	90,2	70.1
645 923	135 844	510 079	11 312	48,6	21,0	79,0	70.2
77 536	27 988	49 548	3 409	74,4	36,1	63,9	70.3

2) Bruttolöhne und -gehälter sowie Sozialaufwendungen des Arbeitgebers insgesamt.

3) Aufwendungen für bezogene Waren, Dienstleistungen, Roh-, Hilfs- und Betriebsstoffe sowie sonstige betriebliche Aufwendungen

Noch 2. Unternehmen oder Einrichtungen mit Sitz in Sachsen-Anhalt mit einem Umsatz von mehr als 17 500 EUR im Jahr 2006

Noch 2.2 Umsatz, tätige Personen und Aufwendungen nach Wirtschaftszweigen

Nr. der Klassifikation der WZ 2003 Wirtschaftszweig	Umsatz insgesamt ¹⁾	Tätige Personen am 30. September		Anteil der Lohn- und Gehalts- empfänger an den tätigen Personen insgesamt
		insgesamt	darunter Lohn- und Gehalts- empfänger	
	1 000 EUR	Anzahl		%
71 Vermietung beweglicher Sachen ohne Bedienungspersonal	85 582	1 083	798	73,6
71.1 Vermietung von Kraftwagen bis 3,5 t Gesamtgewicht	7 366	161	84	52,2
71.2 Vermietung von sonstigen Verkehrsmitteln	23 972	239	207	86,6
71.3 Vermietung von Maschinen und Geräten	39 798	403	300	74,6
71.4 Vermietung von Gebrauchsgütern, a.n.g.	14 446	280	206	73,7
72 Datenverarbeitung und Datenbanken	255 005	2 792	2 348	84,1
72.1 Hardwareberatung	12 098	160	91	56,7
72.2 Softwarehäuser	88 994	1 084	867	80,0
72.3 Datenverarbeitungsdienste	52 721	628	577	91,8
72.4 Datenbanken	6 676	101	98	96,8
72.5 Instandhaltung und Reparatur von Büro- masch., DV- Gerät. und -einrichtungen	14 411	162	109	67,3
72.6 Sonstige mit der Datenverarbeitung verbundene Tätigkeiten	80 105	656	606	92,4
73 Forschung und Entwicklung	94 070	1 635	1 525	93,2
73.1 Forschg. und Entwicklung im Bereich Natur-, Ingenieur-, Agrarwissen- schaften und Medizin
73.2 Forschg. und Entw. im Bereich Rechts-, Wirtschafts- und Sozialwissenschaften sowie im Bereich Sprach-, Kultur- und Kunstwissenschaften
74 Erbringung von wirtschaftlichen Dienstleistungen, a.n.g.	2 075 910	62 465	55 968	89,6
74.1 Rechts-, Steuer- und Unternehmensbe- ratung, Wirtschaftsprüfung, Buchführg., Markt- u. Meinungsforschung, Managementtätigk. von Holdinggesellsch.	599 615	9 864	7 739	78,5
74.2 Architektur- und Ingenieurbüros	464 018	6 936	5 067	73,1
74.3 Technische, physikalische und chemische Untersuchung	64 675	1 067	932	87,4
74.4 Werbung	96 717	5 134	4 895	95,3
74.5 Personal- und Stellenvermittlung, Überlassung von Arbeitskräften	320 257	14 432	14 155	98,1
74.6 Wach- u. Sicherheitsdienste, Detekteien	76 863	3 618	3 180	87,9
74.7 Reinigung von Gebäuden, Inventar und Verkehrsmitteln	234 740	15 093	14 337	95,0
74.8 Erbringung von sonstigen wirtschaftlichen Dienstleistungen, a.n.g.	219 025	6 319	5 663	89,6

1) Summe von Umsatz oder Einnahmen aus selbständiger Tätigkeit und sonstigen betrieblichen Erträgen.

Aufwendungen				Verhältnis der Aufwendungen insgesamt zum Umsatz insgesamt ¹⁾	Anteil		Nr. der Klassifikation der WZ 2003
insgesamt	davon				des Personal-aufwandes ²⁾ an den Aufwendungen insgesamt	des Sach-aufwandes ³⁾ an den Aufwendungen insgesamt	
	Personal-aufwand ²⁾	Sachaufwand ³⁾					
		insgesamt	darunter Mieten, Pachten und Leasing				
1 000 EUR				%			
50 769	15 895	34 874	3 903	59,3	31,3	68,7	71
3 353	1 770	1 583	725	45,5	52,8	47,2	71.1
15 130	4 378	10 752	832	63,1	28,9	71,1	71.2
23 716	6 563	17 153	1 911	59,6	27,7	72,3	71.3
8 571	3 185	5 386	435	59,3	37,2	62,8	71.4
209 860	90 817	119 043	20 434	82,3	43,3	56,7	72
9 631	1 747	7 885	391	79,6	18,1	81,9	72.1
69 057	33 698	35 360	3 400	77,6	48,8	51,2	72.2
38 921	19 243	19 678	2 343	73,8	49,4	50,6	72.3
6 282	3 064	3 219	388	94,1	48,8	51,2	72.4
12 072	3 393	8 679	841	83,8	28,1	71,9	72.5
73 896	29 673	44 224	13 071	92,2	40,2	59,8	72.6
88 559	51 449	37 109	2 846	94,1	58,1	41,9	73
.	73.1
.	73.2
1 573 083	920 680	652 404	77 701	75,8	58,5	41,5	74
407 724	179 305	228 420	33 742	68,0	44,0	56,0	74.1
328 343	154 805	173 538	17 789	70,8	47,1	52,9	74.2
50 171	27 745	22 426	2 140	77,6	55,3	44,7	74.3
65 934	23 646	42 287	3 583	68,2	35,9	64,1	74.4
267 426	239 328	28 098	2 694	83,5	89,5	10,5	74.5
69 586	48 957	20 629	1 904	90,5	70,4	29,6	74.6
197 100	149 212	47 889	5 753	84,0	75,7	24,3	74.7
186 799	97 682	89 118	10 095	85,3	52,3	47,7	74.8

2) Bruttolöhne und -gehälter sowie Sozialaufwendungen des Arbeitgebers insgesamt.

3) Aufwendungen für bezogene Waren, Dienstleistungen, Roh-, Hilfs- und Betriebsstoffe sowie sonstige betriebliche Aufwendungen.

Noch 2. Unternehmen oder Einrichtungen mit Sitz in Sachsen-Anhalt mit einem Umsatz von mehr als 17 500 EUR im Jahr 2006

2.3 Lohn- und Gehaltsempfänger und Personalaufwand nach Wirtschaftszweigen

Nr. der Klassifikation der WZ 2003 Wirtschaftszweig	Lohn- und Gehalts- empfänger am 30.September	Personalaufwand			Anteil der Sozial- aufwendungen des Arbeitgebers am Personalaufwand insgesamt
		insgesamt	davon		
			Bruttolöhne und -gehälter	Sozial- aufwen- dungen des Arbeitgebers	
	Anzahl	1 000 EUR			%
I Verkehr und Nachrichtenübermittlung	32 622	651 580	526 550	125 031	19,2
60 Landverkehr; Transport in Rohrfernleitungen	19 607	459 105	369 046	90 060	19,6
60.1 Eisenbahnverkehr	902	29 650	24 022	5 628	19,0
60.2 Sonstiger Landverkehr	18 706	429 456	345 024	84 432	19,7
60.3 Transport in Rohrfernleitungen	-	-	-	-	-
61 Schifffahrt
61.1 See- und Küstenschifffahrt	-	-	-	-	-
61.2 Binnenschifffahrt
62 Luftfahrt
62.1 Linienflugverkehr	-	-	-	-	-
62.2 Gelegenheitsflugverkehr
62.3 Raumtransport	-	-	-	-	-
63 Hilfs- und Nebentätigkeiten für den Verkehr; Verkehrsvermittlung	5 849	151 467	124 465	27 002	17,8
63.1 Frachtschlag und Lagerei	528	9 661	7 847	1 815	18,8
63.2 Sonstige Hilfs- und Neben- tätigkeiten für den Verkehr	181	6 266	5 122	1 144	18,3
63.3 Reisebüros und Reiseveranstalter	533	9 142	7 507	1 635	17,9
63.4 Spedition, sonstige Verkehrsvermittlung	4 607	126 397	103 989	22 408	17,7
64 Nachrichtenübermittlung	6 951	36 186	29 144	7 043	19,5
64.1 Postverwaltung und private Post- und Kurierdienste	6 801	29 695	23 634	6 060	20,4
64.3 Fernmeldedienste	150	6 492	5 509	983	15,1
K Grundstücks- und Wohnungswesen, Vermietung beweglicher Sachen, Erbringung von wirtschaftlichen Dienstleistungen, a.n.g.	66 424	1 255 508	1 027 828	227 680	18,1
70 Grundstücks- und Wohnungswesen	5 784	176 667	144 650	32 017	18,1
70.1 Erschließung, Kauf und Verkauf von Grundstücken, Gebäuden, Wohng.	449	12 835	10 938	1 897	14,8
70.2 Vermietung und Verpachtung von eigenen Grundst., Gebäuden, Wohng.	3 644	135 844	110 907	24 937	18,4
70.3 Vermittlung und Verwaltung von fremden Grundst., Gebäuden, Wohng.	1 691	27 988	22 805	5 183	18,5

Noch 2. Unternehmen oder Einrichtungen mit Sitz in Sachsen-Anhalt mit einem Umsatz von mehr als 17 500 EUR im Jahr 2006

Noch 2.3 Lohn- und Gehaltsempfänger und Personalaufwand nach Wirtschaftszweigen

Nr. der Klassifikation der WZ 2003 Wirtschaftszweig	Lohn- und Gehalts- empfänger am 30. September	Personalaufwand			Anteil der Sozial- aufwendungen des Arbeitgebers am Personalaufwand insgesamt
		insgesamt	davon		
			Bruttolöhne und -gehälter	Sozial- aufwen- dungen des Arbeitgebers	
	Anzahl	1 000 EUR			%
71 Vermietung beweglicher Sachen ohne Bedienungspersonal	798	15 895	12 872	3 024	19,0
71.1 Vermietung von Kraftwagen bis 3,5 t Gesamtgewicht	84	1 770	1 472	297	16,8
71.2 Vermietung von sonstigen Verkehrsmitteln	207	4 378	3 543	835	19,1
71.3 Vermietung von Maschinen und Geräten	300	6 563	5 292	1 271	19,4
71.4 Vermietung von Gebrauchsgütern, a.n.g.	206	3 185	2 564	620	19,5
72 Datenverarbeitung und Datenbanken	2 348	90 817	75 151	15 666	17,3
72.1 Hardwareberatung	91	1 747	1 433	314	18,0
72.2 Softwarehäuser	867	33 698	28 441	5 257	15,6
72.3 Datenverarbeitungsdienste	577	19 243	15 919	3 324	17,3
72.4 Datenbanken	98	3 064	2 533	530	17,3
72.5 Instandhaltung u. Reparatur von Büro- masch., DV- Geräten u. -einrichtungen	109	3 393	2 849	544	16,0
72.6 Sonstige mit der Datenverarbeitung verbundene Tätigkeiten	606	29 673	23 976	5 697	19,2
73 Forschung und Entwicklung	1 525	51 449	42 455	8 994	17,5
73.1 Forschg. und Entwicklung im Bereich Natur-, Ingenieur-, Agrarwissen- schaften und Medizin
73.2 Forschg. und Entw. im Bereich Rechts-, Wirtschafts- und Sozialwissenschaften sowie im Bereich Sprach-, Kultur- und Kunstwissenschaften
74 Erbringung von wirtschaftlichen Dienstleistungen, a.n.g.	55 968	920 680	752 700	167 979	18,2
74.1 Rechts-, Steuer- und Unternehmensbe- ratung, Wirtschaftsprüfung, Buchführg., Markt- und Meinungsforschung, Managementtätigk. v. Holdinggesellsch.	7 739	179 305	148 725	30 579	17,1
74.2 Architektur- und Ingenieurbüros	5 067	154 805	127 450	27 355	17,7
74.3 Technische, physikalische und chemische Untersuchung	932	27 745	22 587	5 158	18,6
74.4 Werbung	4 895	23 646	19 974	3 673	15,5
74.5 Personal- und Stellenvermittlung, Überlassung von Arbeitskräften	14 155	239 328	192 408	46 920	19,6
74.6 Wach- u. Sicherheitsdienste, Detekteien	3 180	48 957	40 215	8 742	17,9
74.7 Reinigung von Gebäuden, Inventar und Verkehrsmitteln	14 337	149 212	121 037	28 174	18,9
74.8 Erbringung von sonstigen wirtschaftl. Dienstleistungen, a.n.g.	5 663	97 682	80 305	17 377	17,8

Noch 2. Unternehmen oder Einrichtungen mit Sitz in Sachsen-Anhalt mit einem Umsatz von mehr als 17 500 EUR im Jahr 2006

2.4 Umsatz, Bestände, Sachaufwand, Investitionen, Steuern und Subventionen nach Wirtschaftszweigen

Nr. der Klassifikation der WZ 2003 Wirtschaftszweig	Umsatz insgesamt ¹⁾	Bestände insgesamt ²⁾		Sach- aufwand ³⁾	Investi- tionen insge- samt	Betriebliche Steuern und sonstige öffentliche Abgaben	Subven- tionen
		am Anfang	am Ende				
		des Berichtsjahres					
1 000 EUR							
I Verkehr und Nachrichtenübermittlung.	2 445 908	54 581	51 515	1 509 265	289 751	27 133	123 800
60 Landverkehr; Transport in Rohrfernleitungen	1 400 691	25 784	27 665	809 122	211 563	18 126	111 243
60.1 Eisenbahnverkehr	74 273	1 386	1 500	48 723	16 772	91	9 158
60.2 Sonstiger Landverkehr	1 326 419	24 398	26 164	760 399	194 791	18 035	102 085
60.3 Transport in Rohrfernleitungen	-	-	-	-	-	-	-
61 Schifffahrt
61.1 See- und Küstenschifffahrt	-	-	-	-	-	-	-
61.2 Binnenschifffahrt
62 Luftfahrt
62.1 Linienflugverkehr	-	-	-	-	-	-	-
62.2 Gelegenheitsflugverkehr
62.3 Raumtransport	-	-	-	-	-	-	-
63 Hilfs- und Nebentätigkeiten für den Verkehr; Verkehrsvermittlung	933 081	27 202	22 001	657 050	65 894	6 923	12 388
63.1 Frachturnschlag und Lagerei	237 534	24 604	18 883	211 392	2 770	1 178	-
63.2 Sonstige Hilfs- und Neben- tätigkeiten für den Verkehr	15 548	25	68	7 260	13 518	115	11 887
63.3 Reisebüros und Reiseveranstalter	43 112	445	539	24 348	1 619	231	125
63.4 Spedition, sonstige Verkehrsvermittlung	636 887	2 127	2 511	414 050	47 987	5 399	375
64 Nachrichtenübermittlung	92 207	1 516	1 231	35 597	5 520	1 612	166
64.1 Postverwaltung und private Post- und Kurierdienste	60 104	851	715	19 359	2 206	625	166
64.3 Fernmeldedienste	32 103	664	516	16 237	3 314	988	-
K Grundstücks- und Wohnungswesen, Vermietung beweglicher Sachen, Erbringung von wirtschaftlichen Dienstleistungen, a.n.g.	4 107 579	540 645	518 865	1 521 509	374 296	51 538	47 641
70 Grundstücks- und Wohnungswesen	1 597 012	449 346	426 981	678 079	239 011	26 663	14 025
70.1 Erschließung, Kauf und Verkauf von Grundstücken, Gebäuden, Wohng.	164 109	112 178	75 301	118 452	2 874	1 829	4 202
70.2 Vermietung und Verpachtung von eigenen Grundst., Gebäuden, Wohng.	1 328 713	328 313	338 441	510 079	229 184	23 575	9 430
70.3 Vermittlung und Verwaltung von fremden Grundst., Gebäuden, Wohng.	104 190	8 854	13 239	49 548	6 954	1 259	393

1) Summe von Umsatz oder Einnahmen aus selbständiger Tätigkeit und sonstigen betrieblichen Erträgen.

2) Bestände an bezogenen fertigen und unfertigen Erzeugnissen sowie in Arbeit befindliche Aufträge

3) Aufwendungen für bezogene Waren, Dienstleistungen, Roh-, Hilfs- und Betriebsstoffe sowie sonstige betriebliche Aufwendungen.

Noch 2. Unternehmen oder Einrichtungen mit Sitz in Sachsen-Anhalt mit einem Umsatz von mehr als 17 500 EUR im Jahr 2006

Noch 2.4 Umsatz, Bestände, Sachaufwand, Investitionen, Steuern und Subventionen nach Wirtschaftszweigen

Nr. der Klassifikation der WZ 2003 Wirtschaftszweig	Umsatz insgesamt ¹⁾	Bestände insgesamt ²⁾		Sach- aufwand ³⁾	Investi- tionen insge- sam	Betriebliche Steuern und sonstige öffentliche Abgaben	Subven- tionen
		am Anfang	am Ende				
		des Berichtsjahres					
1 000 EUR							
71 Vermietung beweglicher Sachen ohne Bedienungspersonal	85 582	2 427	2 652	34 874	25 471	1 155	151
71.1 Vermietung von Kraftwagen bis 3,5 t Gesamtgewicht	7 366	91	174	1 583	4 142	145	15
71.2 Vermietung von sonstigen Verkehrsmitteln	23 972	301	250	10 752	5 946	415	13
71.3 Vermietung von Maschinen und Geräten	39 798	1 376	1 559	17 153	12 944	511	32
71.4 Vermietung von Gebrauchsgütern, a.n.g.	14 446	659	669	5 386	2 439	84	91
72 Datenverarbeitung und Datenbanken	255 005	7 795	7 876	119 043	13 977	3 905	2 015
72.1 Hardwareberatung	12 098	435	426	7 885	183	44	71
72.2 Softwarehäuser	88 994	2 498	2 581	35 360	2 905	2 004	393
72.3 Datenverarbeitungsdienste	52 721	549	2 073	19 678	5 859	459	1 300
72.4 Datenbanken	6 676	724	649	3 219	284	9	160
72.5 Instandhaltung u. Reparatur von Büro- masch., DV- Gerät. u. -einrichtungen	14 411	1 118	1 001	8 679	371	69	90
72.6 Sonstige mit der Datenverarbeitung verbundene Tätigkeiten	80 105	2 472	1 147	44 224	4 375	1 320	0
73 Forschung und Entwicklung	94 070	7 507	7 227	37 109	26 218	806	14 483
73.1 Forschg. und Entwicklung im Bereich Natur-, Ingenieur-, Agrarwissen- schaften und Medizin
73.2 Forschg. und Entw. im Bereich Rechts-, Wirtschafts- und Sozialwissenschaften sowie im Bereich Sprach-, Kultur- und Kunstwissenschaften
74 Erbringung von wirtschaftlichen Dienstleistungen, a.n.g.	2 075 910	73 571	74 129	652 404	69 619	19 010	16 967
74.1 Rechts-, Steuer- und Unternehmensbe- ratung, Wirtschaftsprüfung, Buchführg., Markt- und Meinungsforschung, Managementtätigk. v. Holdinggesellsch.	599 615	2 754	3 417	228 420	22 395	4 819	6 744
74.2 Architektur- und Ingenieurbüros	464 018	62 125	61 981	173 538	18 265	4 757	1 657
74.3 Technische, physikalische und chemische Untersuchung	64 675	1 780	1 029	22 426	5 120	578	339
74.4 Werbung	96 717	279	330	42 287	2 630	785	51
74.5 Personal- und Stellenvermittlung, Überlassung von Arbeitskräften	320 257	158	249	28 098	2 981	1 572	4 882
74.6 Wach- u. Sicherheitsdienste, Detekteien	76 863	132	224	20 629	1 130	610	474
74.7 Reinigung von Gebäuden, Inventar und Verkehrsmitteln	234 740	2 906	3 406	47 889	6 292	2 304	777
74.8 Erbringung von sonstigen wirtschaftl. Dienstleistungen, a.n.g.	219 025	3 436	3 494	89 118	10 806	3 586	2 044

1) Summe von Umsatz oder Einnahmen aus selbständiger Tätigkeit und sonstigen betrieblichen Erträgen.

2) Bestände an bezogenen fertigen und unfertigen Erzeugnissen sowie in Arbeit befindliche Aufträge

3) Aufwendungen für bezogene Waren, Dienstleistungen, Roh-, Hilfs- und Betriebsstoffe sowie sonstige betriebliche Aufwendungen.

Noch 2. Unternehmen oder Einrichtungen mit Sitz in Sachsen-Anhalt mit einem Umsatz von mehr als 17 500 EUR im Jahr 2006

2.5 Unternehmen/Einrichtungen, Umsatz, tätige Personen, Aufwendungen, Investitionen, Steuern und

Nr. der Klassi- fikation der WZ 2003	Wirtschaftsabschnitt	Unternehmen/ Einrichtungen insgesamt	Umsatz insgesamt ¹⁾	Tätige Personen am 30. September	
	Umsatz insgesamt ¹⁾ von ... bis unter ... EUR			insgesamt	darunter Lohn- und Gehaltsempfänger
	Unternehmen/Einrichtungen mit ... bis ... tätigen Personen				
		Anzahl	1 000 EUR	Anzahl	
		nach Umsatzgrößenklassen			
I	Verkehr und				
	Nachrichtenübermittlung	2 300	2 445 908	36 383	32 622
	davon:				
	mehr als 17 500 - 250 000	1 315	141 555	4 059	2 564
	250 000 - 1 Mill.	592	305 511	6 463	5 796
	1 Mill. und mehr	394	1 998 842	25 861	24 262
K	Grundstücks- und Wohnungs-				
	wesen, Vermietung bewegl.				
	Sachen, Erbringung von				
	wirtschaftlichen Dienst-	8 657	4 107 579	75 209	66 424
	leistungen, a.n.g.				
	davon:				
	mehr als 17 500 - 250 000	6 697	568 925	14 764	8 271
	250 000 - 1 Mill.	1 330	639 496	14 579	13 004
	1 Mill. und mehr	630	2 899 159	45 866	45 148
		nach Größenklassen der Zahl der tätigen Personen			
I	Verkehr und				
	Nachrichtenübermittlung	2 300	2 445 908	36 383	32 622
	davon:				
	bis 9	1 679	524 726	5 824	3 965
	10 - 19	325	345 725	4 417	4 073
	20 - 99	248	941 507	9 705	9 292
	100 und mehr	49	633 951	16 438	15 291
K	Grundstücks- und Wohnungs-				
	wesen, Vermietung bewegl.				
	Sachen, Erbringung von				
	wirtschaftlichen Dienst-	8 657	4 107 579	75 209	66 424
	leistungen, a.n.g.				
	davon:				
	bis 9	7 676	1 333 058	18 825	11 561
10 - 19	474	510 460	6 144	5 774	
	20 - 99	406	1 281 885	17 812	17 289
	100 - 499	91	748 037	17 623	17 402
	500 und mehr	11	234 140	14 805	14 398

1) Summe von Umsatz oder Einnahmen aus selbständiger Tätigkeit und sonstigen betrieblichen Erträgen.

Subventionen nach Größenklassen in den Wirtschaftsabschnitten I und K

Aufwendungen				Investitionen insgesamt	Betriebliche Steuern und sonstige öffentliche Abgaben	Subventionen	Nr. der Klassi- fikation der WZ 2003
insgesamt	davon Personal- aufwand ²⁾	Sachaufwand ³⁾					
		insgesamt	darunter Mieten, Pachten und Leasing				
1 000 EUR							
nach Umsatzgrößenklassen							
2 160 845	651 580	1 509 265	110 141	289 751	27 133	123 800	I
88 882	29 917	58 965	6 913	11 991	2 950	580	
234 836	78 457	156 379	14 828	36 277	4 550	727	
1 837 127	543 206	1 293 921	88 400	241 483	19 634	122 494	
nach Größenklassen der Zahl der tätigen Personen							
2 777 017	1 255 508	1 521 509	123 715	374 296	51 538	47 641	K
315 837	127 582	188 254	31 052	44 104	7 987	2 880	
439 262	239 464	199 798	25 734	38 944	7 996	4 088	
2 021 918	888 461	1 133 457	66 930	291 248	35 555	40 673	
nach Größenklassen der Zahl der tätigen Personen							
2 160 845	651 580	1 509 265	110 141	289 751	27 133	123 800	I
422 047	63 877	358 170	18 930	31 700	5 333	716	
273 492	80 029	193 463	12 435	43 236	5 544	1 277	
795 365	218 268	577 098	44 051	86 828	10 994	17 918	
669 941	289 406	380 534	34 725	127 986	5 263	103 890	
2 777 017	1 255 508	1 521 509	123 715	374 296	51 538	47 641	K
782 674	260 383	522 292	52 021	132 661	20 585	16 345	
383 290	146 225	237 065	16 134	41 743	7 541	8 111	
864 156	388 460	475 696	22 908	117 642	16 980	15 157	
562 593	301 123	261 470	29 973	78 327	5 798	7 457	
184 303	159 317	24 986	2 680	3 923	634	571	

2) Bruttolöhne und -gehälter sowie Sozialaufwendungen des Arbeitgebers insgesamt.

3) Aufwendungen für bezogene Waren, Dienstleistungen, Roh-, Hilfs- und Betriebsstoffe sowie sonstige betriebliche Aufwendungen

3. Unternehmen oder Einrichtungen mit Sitz in Sachsen-Anhalt mit einem Umsatz von 250 000 EUR und mehr im Jahr 2006

3.1 Unternehmen oder Einrichtungen nach Wirtschaftszweigen und der Rechtsform

Nr. der Klassifikation der WZ 2003 Wirtschaftszweig	Unternehmen/Einrichtungen				
	insgesamt	davon			
		Einzel- unternehmen	Personen- gesellschaften	Kapital- gesellschaften	sonstige Rechtsformen
	Anzahl				
I Verkehr und Nachrichtenübermittlung	985	541	98	341	6
60 Landverkehr; Transport in Rohrfernleitungen	682	424	61	195	2
60.1 Eisenbahnverkehr	12	3	-	9	-
60.2 Sonstiger Landverkehr	670	421	61	186	2
60.3 Transport in Rohrfernleitungen	-	-	-	-	-
61 Schifffahrt	28	22	3	3	-
61.1 See- und Küstenschifffahrt	-	-	-	-	-
61.2 Binnenschifffahrt	28	22	3	3	-
62 Luftfahrt	-	-	-	-	-
62.1 Linienflugverkehr	-	-	-	-	-
62.2 Gelegenheitsflugverkehr	-	-	-	-	-
62.3 Raumtransport	-	-	-	-	-
63 Hilfs- und Nebentätigkeiten für den Verkehr; Verkehrsvermittlung	227	70	29	124	4
63.1 Frachtschlag und Lagerei	18	2	8	8	1
63.2 Sonstige Hilfs- und Neben- tätigkeiten für den Verkehr	7	-	-	5	2
63.3 Reisebüros und Reiseveranstalter	48	25	12	11	-
63.4 Spedition, sonstige Verkehrsvermittlung	154	44	10	99	1
64 Nachrichtenübermittlung	48	24	5	19	-
64.1 Postverwaltung und private Post- und Kurierdienste	41	23	5	13	-
64.3 Fernmeldedienste	8	1	-	7	-
K Grundstücks- und Wohnungswesen, Vermietung beweglicher Sachen, Erbringung von wirtschaftlichen Dienstleistungen, a.n.g.	1 960	546	440	887	87
70 Grundstücks- und Wohnungswesen	427	44	125	179	79
70.1 Erschließung, Kauf und Verkauf von Grundstücken, Gebäuden, Wohng.	66	9	11	47	-
70.2 Vermietung und Verpachtung von eigenen Grundst., Gebäuden, Wohng.	284	18	99	89	78
70.3 Vermittlung und Verwaltung von fremden Grundst., Gebäuden, Wohng.	76	17	14	43	1

Noch 3. Unternehmen oder Einrichtungen mit Sitz in Sachsen-Anhalt mit einem Umsatz von 250 000 EUR und mehr im Jahr 2006

Noch 3.1 Unternehmen oder Einrichtungen nach Wirtschaftszweigen und der Rechtsform

Nr. der Klassifikation der WZ 2003 Wirtschaftszweig	Unternehmen/Einrichtungen				
	insgesamt	davon			
		Einzel- unternehmen	Personen- gesellschaften	Kapital- gesellschaften	sonstige Rechtsformen
	Anzahl				
71 Vermietung beweglicher Sachen ohne Bedienungspersonal	53	21	16	15	-
71.1 Vermietung von Kraftwagen bis 3,5 t Gesamtgewicht	7	3	-	4	-
71.2 Vermietung von sonstigen Verkehrsmitteln	12	4	6	1	-
71.3 Vermietung von Maschinen und Geräten	27	12	7	8	-
71.4 Vermietung von Gebrauchsgütern, a.n.g.	8	2	3	2	-
72 Datenverarbeitung und Datenbanken	123	20	18	85	-
72.1 Hardwareberatung	14
72.2 Softwarehäuser	53	5	7	41	-
72.3 Datenverarbeitungsdienste	25	2	4	19	-
72.4 Datenbanken	3
72.5 Instandhaltung u. Reparatur von Büro- masch., DV-Gerät. u. -einrichtungen	9	4	1	4	-
72.6 Sonstige mit der Datenverarbeitung verbundene Tätigkeiten	19	5	2	12	-
73 Forschung und Entwicklung	42	-	5	32	5
73.1 Forschg. und Entwicklung im Bereich Natur-, Ingenieur-, Agrarwissen- schaften und Medizin	39
73.2 Forschg. und Entw. im Bereich Rechts-, Wirtschafts- und Sozialwissenschaften sowie im Bereich Sprach-, Kultur- und Kunstwissenschaften	3
74 Erbringung von wirtschaftlichen Dienstleistungen, a.n.g.	1 316	461	276	576	2
74.1 Rechts-, Steuer- und Unternehmensbe- ratung, Wirtschaftsprüfg., Buchführung, Markt- u. Meinungsforschung Managementtätigkeit.v. Holdinggesellsch.	467	183	146	136	2
74.2 Architektur- und Ingenieurbüros	376	145	52	179	-
74.3 Technische, physikalische und chemische Untersuchung	54	12	12	29	-
74.4 Werbung	32	6	3	23	-
74.5 Personal- und Stellenvermittlung, Überlassung von Arbeitskräften	107	14	11	83	-
74.6 Wach- u. Sicherheitsdienste, Detekteien	31	3	9	19	-
74.7 Reinigung von Gebäuden, Inventar und Verkehrsmitteln	147	52	28	67	-
74.8 Erbringung von sonstigen wirtschaftl. Dienstleistungen, a.n.g.	102	46	15	42	-

Noch 3. Unternehmen oder Einrichtungen mit Sitz in Sachsen-Anhalt mit einem Umsatz von 250 000 EUR und mehr im Jahr 2006

3.2 Umsatz nach Wirtschaftszweigen

Nr. der Klassifikation der WZ 2003 Wirtschaftszweig	Umsatz			
	insgesamt ¹⁾	davon		
		Umsatz oder Einnahmen aus selbständiger Tätigkeit		sonstige betriebliche Erträge
		insgesamt	darunter durch Auftraggeber mit Sitz im Ausland	
1 000 EUR				
I Verkehr und Nachrichtenübermittlung	2 304 353	2 242 566	112 549	61 787
60 Landverkehr; Transport in Rohrfernleitungen	1 294 740	1 247 944	4 478	46 797
60.1 Eisenbahnverkehr	74 082	72 037	30	2 045
60.2 Sonstiger Landverkehr	1 220 658	1 175 907	4 448	44 751
60.3 Transport in Rohrfernleitungen	-	-	-	-
61 Schifffahrt	15 115	14 972	1 371	144
61.1 See- und Küstenschifffahrt	-	-	-	-
61.2 Binnenschifffahrt	15 115	14 972	1 371	144
62 Luftfahrt	-	-	-	-
62.1 Linienflugverkehr	-	-	-	-
62.2 Gelegenheitsflugverkehr	-	-	-	-
62.3 Raumtransport	-	-	-	-
63 Hilfs- und Nebentätigkeiten für den Verkehr; Verkehrsvermittlung	912 443	898 964	106 672	13 478
63.1 Frachturnschlag und Lagerei	237 136	233 963	597	3 173
63.2 Sonstige Hilfs- und Neben- tätigkeiten für den Verkehr	14 073	12 635	111	1 438
63.3 Reisebüros und Reiseveranstalter	31 911	31 793	-	119
63.4 Spedition, sonstige Verkehrsvermittlung	629 322	620 574	105 964	8 749
64 Nachrichtenübermittlung	82 054	80 686	29	1 368
64.1 Postverwaltung und private Post- und Kurierdienste	50 665	50 338	-	327
64.3 Fernmeldedienste	31 390	30 348	29	1 041
K Grundstücks- und Wohnungswesen, Vermietung beweglicher Sachen, Erbringung von wirtschaftlichen Dienstleistungen, a.n.g.	3 538 654	3 404 460	39 215	134 194
70 Grundstücks- und Wohnungswesen	1 475 523	1 424 070	-	51 453
70.1 Erschließung, Kauf und Verkauf von Grundstücken, Gebäuden, Wohng.	157 573	151 179	-	6 394
70.2 Vermietung und Verpachtung von eigenen Grundst., Gebäuden, Wohng.	1 253 944	1 212 456	-	41 487
70.3 Vermittlung und Verwaltung von fremden Grundst., Gebäuden, Wohng.	64 006	60 434	-	3 572

1) Summe von Umsatz oder Einnahmen aus selbständiger Tätigkeit und sonstigen betrieblichen Erträgen.

Noch 3. Unternehmen oder Einrichtungen mit Sitz in Sachsen-Anhalt mit einem Umsatz von 250 000 EUR und mehr im Jahr 2006

Noch 3.2 Umsatz nach Wirtschaftszweigen

Nr. der Klassifikation der WZ 2003 Wirtschaftszweig	Umsatz			
	insgesamt ¹⁾	davon		
		Umsatz oder Einnahmen aus selbständiger Tätigkeit		sonstige betriebliche Erträge
		insgesamt	darunter durch Auftraggeber mit Sitz im Ausland	
1 000 EUR				
71 Vermietung beweglicher Sachen ohne Bedienungspersonal	69 276	67 601	275	1 674
71.1 Vermietung von Kraftwagen bis 3,5 t Gesamtgewicht	5 013	4 949	-	64
71.2 Vermietung von sonstigen Verkehrsmitteln	21 783	20 924	119	859
71.3 Vermietung von Maschinen und Geräten	32 064	31 864	156	200
71.4 Vermietung von Gebrauchsgütern, a.n.g.	10 415	9 864	-	551
72 Datenverarbeitung und Datenbanken	226 662	221 868	10 193	4 794
72.1 Hardwareberatung
72.2 Softwarehäuser	71 686	70 823	9 032	863
72.3 Datenverarbeitungsdienste	50 188	47 695	761	2 493
72.4 Datenbanken
72.5 Instandhaltung u. Reparatur von Büro- masch., DV-Gerät. u. -einrichtungen	11 115	10 952	2	162
72.6 Sonstige mit der Datenverarbeitung verbundene Tätigkeiten	78 630	77 494	-	1 136
73 Forschung und Entwicklung	89 718	84 032	5 784	5 686
73.1 Forschg. und Entwicklung im Bereich Natur-, Ingenieur-, Agrarwissen- schaften und Medizin
73.2 Forschg. und Entw. im Bereich Rechts-, Wirtschafts- und Sozialwissenschaften sowie im Bereich Sprach-, Kultur- und Kunstwissenschaften
74 Erbringung von wirtschaftlichen Dienstleistungen, a.n.g.	1 677 476	1 606 889	22 963	70 587
74.1 Rechts-, Steuer- und Unternehmensbe- ratung, Wirtschaftsprüfg., Buch- führung, Markt- u. Meinungsforschung Managementtätigk. v. Holdinggesellsch.	449 298	396 472	7 320	52 826
74.2 Architektur- und Ingenieurbüros	328 487	322 211	8 377	6 275
74.3 Technische, physikalische und chemische Untersuchung	56 340	55 455	2 294	885
74.4 Werbung	79 477	77 572	119	1 905
74.5 Personal- und Stellenvermittlung, Überlassung von Arbeitskräften	316 107	310 531	3 931	5 577
74.6 Wach- u. Sicherheitsdienste, Detekteien	74 599	74 378	-	222
74.7 Reinigung von Gebäuden, Inventar und Verkehrsmitteln	189 680	189 228	-	452
74.8 Erbringung von sonstigen wirtschaftl. Dienstleistungen, a.n.g.	183 486	181 040	923	2 445

1) Summe von Umsatz oder Einnahmen aus selbständiger Tätigkeit und sonstigen betrieblichen Erträgen.

Noch 3. Unternehmen oder Einrichtungen mit Sitz in Sachsen-Anhalt mit einem Umsatz von 250 000 EUR und mehr im Jahr 2006

3.3 Tätige Personen und Personalaufwand nach Wirtschaftszweigen

Nr. der Klassifikation der WZ 2003 Wirtschaftszweig	Tätige Personen am 30. September				
	insgesamt	darunter Lohn- und Gehalts- empfänger		Anteil der Lohn- u. Gehaltsempfänger an den tätigen Personen insgesamt	darunter in Teilzeit
		insgesamt	dar. Aus- zubildende		
	Anzahl			%	Anzahl
I Verkehr und Nachrichtenübermittlung	32 324	30 058	545	93,0	8 896
60 Landverkehr; Transport in Rohrfernleitungen	19 517	17 701	343	90,7	2 724
60.1 Eisenbahnverkehr	903	899	36	99,5	125
60.2 Sonstiger Landverkehr	18 614	16 802	307	90,3	2 599
60.3 Transport in Rohrfernleitungen	-	-	-	-	-
61 Schifffahrt	157	118	-	75,4	15
61.1 See- und Küstenschifffahrt	-	-	-	-	-
61.2 Binnenschifffahrt	157	118	-	75,4	15
62 Luftfahrt	-	-	-	-	-
62.1 Linienflugverkehr	-	-	-	-	-
62.2 Gelegenheitsflugverkehr	-	-	-	-	-
62.3 Raumtransport	-	-	-	-	-
63 Hilfs- und Nebentätigkeiten für den Verkehr; Verkehrsvermittlung	5 750	5 482	197	95,3	595
63.1 Frachturnschlag und Lagerei	541	523	8	96,6	136
63.2 Sonstige Hilfs- und Neben- tätigkeiten für den Verkehr	155	152	13	98,1	6
63.3 Reisebüros und Reiseveranstalter	355	317	43	89,2	62
63.4 Spedition, sonstige Verkehrsvermittlung	4 698	4 490	133	95,6	390
64 Nachrichtenübermittlung	6 900	6 757	5	97,9	5 562
64.1 Postverwaltung und private Post- und Kurierdienste	6 752	6 612	4	97,9	5 551
64.3 Fernmeldedienste	149	145	1	97,3	11
K Grundstücks- und Wohnungswesen, Vermietung beweglicher Sachen, Erbringung von wirtschaftlichen Dienstleistungen, a.n.g.	60 445	58 152	1 402	96,2	20 336
70 Grundstücks- und Wohnungswesen	4 760	4 553	192	95,7	982
70.1 Erschließung, Kauf und Verkauf von Grundstücken, Gebäuden, Wohng.	429	396	8	92,4	124
70.2 Vermietung und Verpachtung von eigenen Grundst., Gebäuden, Wohng.	3 615	3 484	167	96,4	706
70.3 Vermittlung und Verwaltung von fremden Grundst., Gebäuden, Wohng.	716	673	16	94,0	152

Tätige Personen am 30. September			Personalaufwand			Anteil der Bruttolöhne und -gehälter am Personal- aufwand insgesamt	Verhältnis von Sozialauf- wendungen des Arbeit- gebers zu Bruttolöhnen und -gehältern	Nr. der Klassi- fikation der WZ 2003
Anteil der in Teilzeit tätigen Personen an den tätigen Personen insgesamt	darunter weiblich	Anteil der weiblichen tätigen Personen an den tätigen Personen insgesamt	insgesamt	davon				
				Bruttolöhne und -gehälter	Sozial- aufwendungen des Arbeitgebers			
%	Anzahl	%	1 000 EUR			%		
27,5	7 134	22,1	621 664	502 926	118 738	80,9	23,6	I
14,0	2 631	13,5	438 871	353 143	85 728	80,5	24,3	60
13,8	93	10,3	29 617	23 995	5 622	81,0	23,4	60.1
14,0	2 538	13,6	409 254	329 148	80 106	80,4	24,3	60.2
-	-	-	-	-	-	-	-	60.3
9,6	41	26,4	3 045	2 501	544	82,1	21,8	61
-	-	-	-	-	-	-	-	61.1
9,6	41	26,4	3 045	2 501	544	82,1	21,8	61.2
-	-	-	-	-	-	-	-	62
-	-	-	-	-	-	-	-	62.1
-	-	-	-	-	-	-	-	62.2
-	-	-	-	-	-	-	-	62.3
10,3	1 008	17,5	145 871	119 937	25 934	82,2	21,6	63
25,2	45	8,2	9 587	7 788	1 799	81,2	23,1	63.1
3,9	56	36,1	5 639	4 627	1 012	82,0	21,9	63.2
17,5	262	73,8	5 749	4 717	1 032	82,0	21,9	63.3
8,3	645	13,7	124 897	102 806	22 091	82,3	21,5	63.4
80,6	3 454	50,1	33 877	27 345	6 531	80,7	23,9	64
82,2	3 419	50,6	27 617	22 032	5 585	79,8	25,3	64.1
7,4	35	23,3	6 260	5 313	947	84,9	17,8	64.3
33,6	28 396	47,0	1 127 926	924 016	203 910	81,9	22,1	K
20,6	2 541	53,4	161 250	132 040	29 209	81,9	22,1	70
28,8	144	33,5	11 412	9 642	1 770	84,5	18,4	70.1
19,5	2 065	57,1	134 497	109 837	24 660	81,7	22,5	70.2
21,3	332	46,5	15 340	12 561	2 779	81,9	22,1	70.3

Noch 3. Unternehmen oder Einrichtungen mit Sitz in Sachsen-Anhalt mit einem Umsatz von 250 000 EUR und mehr im Jahr 2006

Noch 3.3 Tätige Personen und Personalaufwand nach Wirtschaftszweigen

Nr. der Klassifikation der WZ 2003 Wirtschaftszweig	Tätige Personen am 30. September				
	insgesamt	darunter Lohn- und Gehaltsempfänger		Anteil der Lohn- u. Gehaltsempfänger an den tätigen Personen insgesamt	darunter in Teilzeit
		insgesamt	dar. Aus- zubildende		
	Anzahl			%	Anzahl
71 Vermietung beweglicher Sachen ohne Bedienungspersonal	667	597	13	89,5	104
71.1 Vermietung von Kraftwagen bis 3,5 t Gesamtgewicht	97	60	1	61,7	46
71.2 Vermietung von sonstigen Verkehrsmitteln	203	197	1	96,9	15
71.3 Vermietung von Maschinen und Geräten	224	207	6	92,5	19
71.4 Vermietung von Gebrauchsgütern, a.n.g.	143	133	4	93,2	25
72 Datenverarbeitung und Datenbanken	2 164	2 075	140	95,9	156
72.1 Hardwareberatung
72.2 Softwarehäuser	706	667	36	94,5	60
72.3 Datenverarbeitungsdienste	552	538	24	97,5	42
72.4 Datenbanken
72.5 Instandhaltung u. Reparatur von Büro- masch., DV-Gerät. u. -einrichtungen	100	96	9	96,0	11
72.6 Sonstige mit der Datenverarbeitung verbundene Tätigkeiten	623	600	60	96,3	33
73 Forschung und Entwicklung	1 442	1 371	42	95,1	304
73.1 Forschg. und Entwicklung im Bereich Natur-, Ingenieur-, Agrarwissen- schaften und Medizin
73.2 Forschg. und Entw. im Bereich Rechts-, Wirtschafts- und Sozialwissenschaften sowie im Bereich Sprach-, Kultur- und Kunstwissenschaften
74 Erbringung von wirtschaftlichen Dienstleistungen, a.n.g.	51 412	49 557	1 016	96,4	18 789
74.1 Rechts-, Steuer- und Unternehmensbe- ratung, Wirtschaftsprüfung, Buchführg., Markt- u. Meinungsforschung, Managementtätigk. v. Holdinggesellschaft.	5 736	5 212	499	90,9	1 268
74.2 Architektur- und Ingenieurbüros	3 808	3 598	84	94,5	681
74.3 Technische, physikalische und chemische Untersuchung	896	856	36	95,5	113
74.4 Werbung	4 661	4 643	4	99,6	4 211
74.5 Personal- und Stellenvermittlung, Überlassung von Arbeitskräften	14 269	14 050	22	98,5	877
74.6 Wach- u. Sicherheitsdienste, Detekteien	3 474	3 077	32	88,6	1 257
74.7 Reinigung von Gebäuden, Inventar und Verkehrsmitteln	13 481	13 140	236	97,5	8 468
74.8 Erbringung von sonstigen wirtschaftl. Dienstleistungen, a.n.g.	5 087	4 980	103	97,9	1 917

Tätige Personen am 30. September			Personalaufwand			Anteil der Bruttolöhne und -gehälter am Personal- aufwand insgesamt	Verhältnis von Sozialauf- wendungen des Arbeit- gebers zu Bruttolöhnen und -gehältern	Nr. der Klassi- fikation der WZ 2003
Anteil der in Teilzeit tätigen Personen an den tätigen Personen insgesamt	darunter weiblich	Anteil der weiblichen tätigen Personen an den tätigen Personen insgesamt	insgesamt	davon				
				Bruttolöhne und -gehälter	Sozial- aufwendungen des Arbeitgebers			
%	Anzahl	%	1 000 EUR			%		
15,6	140	21,0	13 292	10 745	2 547	80,8	23,7	71
47,4	14	14,7	1 371	1 099	272	80,2	24,8	71.1
7,3	23	11,2	4 213	3 412	801	81,0	23,5	71.2
8,4	36	16,1	5 160	4 165	995	80,7	23,9	71.3
17,2	67	47,1	2 548	2 069	479	81,2	23,1	71.4
7,2	666	30,8	85 498	70 551	14 947	82,5	21,2	72
.	72.1
8,4	183	25,9	29 176	24 481	4 695	83,9	19,2	72.2
7,6	177	32,1	18 896	15 636	3 261	82,7	20,9	72.3
.	72.4
11,2	34	33,5	3 226	2 720	506	84,3	18,6	72.5
5,4	212	34,1	29 573	23 893	5 680	80,8	23,8	72.6
21,1	838	58,1	46 533	38 245	8 288	82,2	21,7	73
.	73.1
.	73.2
36,5	24 212	47,1	821 352	672 434	148 918	81,9	22,1	74
22,1	3 944	68,8	138 367	115 563	22 804	83,5	19,7	74.1
17,9	1 404	36,9	124 538	102 865	21 672	82,6	21,1	74.2
12,6	326	36,4	26 406	21 517	4 889	81,5	22,7	74.3
90,3	2 349	50,4	20 783	17 678	3 105	85,1	17,6	74.4
6,1	3 604	25,3	237 335	190 774	46 561	80,4	24,4	74.5
36,2	756	21,8	48 302	39 666	8 636	82,1	21,8	74.6
62,8	8 636	64,1	133 935	108 965	24 970	81,4	22,9	74.7
37,7	3 193	62,8	91 685	75 405	16 281	82,2	21,6	74.8

Noch 3. Unternehmen oder Einrichtungen mit Sitz in Sachsen-Anhalt mit einem Umsatz von 250 000 EUR und mehr im Jahr 2006

3.4 Lohn- und Gehaltsempfänger und Sozialaufwendungen des Arbeitgebers nach Wirtschaftszweigen

Nr. der Klassifikation der WZ 2003 Wirtschaftszweig	Lohn- und Gehalts- empfänger am 30.September	Sozialaufwendungen des Arbeitgebers			Anteil der übrigen Sozial- aufwendungen an den Sozial- aufwendungen des Arbeitgebers
		insgesamt	davon		
			gesetzliche Sozial- aufwendungen	übrige Sozial- aufwendungen	
	Anzahl	1 000 EUR			%
I Verkehr und Nachrichtenübermittlung	30 058	118 738	103 140	15 598	13,1
60 Landverkehr; Transport in Rohrfernleitungen	17 701	85 728	74 322	11 405	13,3
60.1 Eisenbahnverkehr	899	5 622	5 161	460	8,2
60.2 Sonstiger Landverkehr	16 802	80 106	69 161	10 945	13,7
60.3 Transport in Rohrfernleitungen	-	-	-	-	-
61 Schifffahrt	118	544	525	19	3,6
61.1 See- und Küstenschifffahrt	-	-	-	-	-
61.2 Binnenschifffahrt	118	544	525	19	3,6
62 Luftfahrt	-	-	-	-	-
62.1 Linienflugverkehr	-	-	-	-	-
62.2 Gelegenheitsflugverkehr	-	-	-	-	-
62.3 Raumtransport	-	-	-	-	-
63 Hilfs- und Nebentätigkeiten für den Verkehr; Verkehrsvermittlung	5 482	25 934	22 543	3 391	13,1
63.1 Frachturnschlag und Lagerei	523	1 799	1 594	205	11,4
63.2 Sonstige Hilfs- und Neben- tätigkeiten für den Verkehr	152	1 012	936	77	7,6
63.3 Reisebüros und Reiseveranstalter	317	1 032	863	169	16,4
63.4 Spedition, sonstige Verkehrsvermittlung	4 490	22 091	19 151	2 940	13,3
64 Nachrichtenübermittlung	6 757	6 531	5 749	782	12,0
64.1 Postverwaltung und private Post- und Kurierdienste	6 612	5 585	4 870	715	12,8
64.3 Fernmeldedienste	145	947	880	67	7,1
K Grundstücks- und Wohnungswesen, Vermietung beweglicher Sachen, Erbringung von wirtschaftlichen Dienstleistungen, a.n.g.	58 152	203 910	185 006	18 904	9,3
70 Grundstücks- und Wohnungswesen	4 553	29 209	25 644	3 565	12,2
70.1 Erschließung, Kauf und Verkauf von Grundstücken, Gebäuden, Wohng.	396	1 770	1 530	240	13,6
70.2 Vermietung und Verpachtung von eig. Grundst., Gebäuden, Wohng.	3 484	24 660	21 825	2 835	11,5
70.3 Vermittlung und Verwaltung von fremd. Grund., Gebäuden, Wohng.	673	2 779	2 289	490	17,6

Noch 3. Unternehmen oder Einrichtungen mit Sitz in Sachsen-Anhalt mit einem Umsatz von 250 000 EUR und mehr im Jahr 2006

Noch 3.4 Lohn- und Gehaltsempfänger und Sozialaufwendungen des Arbeitgebers nach Wirtschaftszweigen

Nr. der Klassifikation der WZ 2003 Wirtschaftszweig	Lohn- und Gehalts- empfänger am 30. September	Sozialaufwendungen des Arbeitgebers			Anteil der übrigen Sozial- aufwendungen an den Sozial- aufwendungen des Arbeitgebers
		insgesamt	davon		
			gesetzliche Sozial- aufwendungen	übrige Sozial- aufwendungen	
	Anzahl	1 000 EUR			%
71 Vermietung beweglicher Sachen ohne Bedienungspersonal	597	2 547	2 335	212	8,3
71.1 Vermietung von Kraftwagen bis 3,5 t Gesamtgewicht	60	272	225	47	17,4
71.2 Vermietung von sonstigen Verkehrsmitteln	197	801	751	50	6,3
71.3 Vermietung von Maschinen und Geräten	207	995	902	93	9,3
71.4 Vermietung von Gebrauchsgütern, a.n.g.	133	479	457	21	4,5
72 Datenverarbeitung und Datenbanken	2 075	14 947	12 723	2 224	14,9
72.1 Hardwareberatung
72.2 Softwarehäuser	667	4 695	4 279	416	8,9
72.3 Datenverarbeitungsdienste	538	3 261	2 973	288	8,8
72.4 Datenbanken
72.5 Instandh. u. Reparatur von Büro- masch., DV-Gerät. u. -einrichtg.	96	506	452	54	10,7
72.6 Sonstige mit der Datenverarbeitung verbundene Tätigkeiten	600	5 680	4 263	1 418	25,0
	1 371	8 288	7 613	675	8,1
73 Forschung und Entwicklung					
73.1 Forschg. und Entwicklung im Bereich Natur-, Ingenieur-, Agrarwissen- schaften und Medizin
73.2 Forschg. u. Entw. im Ber. Rechts-, Wirtschafts- und Sozialwissen- schaften sowie im Ber. Sprach-, Kultur und Kunstwissenschaften
74 Erbringung von wirtschaftlichen Dienstleistungen, a.n.g.	49 557	148 918	136 691	12 226	8,2
74.1 Rechts-, Steuer- und U.-beratung, Wirtschaftsprüfg., Buchführung, Markt- u. Meinungsforschung, Managementtätigk. v. Holdingges.	5 212	22 804	19 558	3 246	14,2
74.2 Architektur- und Ingenieurbüros	3 598	21 672	19 612	2 061	9,5
74.3 Technische, physikalische und chemische Untersuchung	856	4 889	4 394	494	10,1
74.4 Werbung	4 643	3 105	2 874	232	7,5
74.5 Personal- und Stellenvermittlung, Überlassung von Arbeitskräften	14 050	46 561	43 484	3 077	6,6
74.6 Wach- u. Sicherheitsdienste sowie Detekteien	3 077	8 636	8 285	351	4,1
74.7 Reinigung von Gebäuden, Inventar und Verkehrsmitteln	13 140	24 970	23 417	1 553	6,2
74.8 Erbringung von sonstigen wirtsch. Dienstleistungen, a.n.g.	4 980	16 281	15 067	1 214	7,5

Noch 3. Unternehmen oder Einrichtungen mit Sitz in Sachsen-Anhalt mit einem Umsatz von 250 000 EUR und mehr im Jahr 2006

3.5 Umsatz und Aufwendungen nach Wirtschaftszweigen

Nr. der Klassifikation der WZ 2003 Wirtschaftszweig	Umsatz insgesamt ¹⁾	Aufwendungen		Anteil des Sachaufwandes ²⁾ an den Aufwendungen insgesamt	Verhältnis der Aufwendungen insgesamt zum Umsatz insgesamt ¹⁾
		insgesamt	darunter Sachaufwand ²⁾		
		1 000 EUR			
I Verkehr und Nachrichtenübermittlung	2 304 353	2 071 963	1 450 300	70,0	89,9
60 Landverkehr; Transport in Rohrfernleitungen	1 294 740	1 202 145	763 274	63,5	92,8
60.1 Eisenbahnverkehr	74 082	78 320	48 703	62,2	105,7
60.2 Sonstiger Landverkehr	1 220 658	1 123 825	714 571	63,6	92,1
60.3 Transport in Rohrfernleitungen	-	-	-	-	-
61 Schifffahrt	15 115	8 678	5 633	64,9	57,4
61.1 See- und Küstenschifffahrt	-	-	-	-	-
61.2 Binnenschifffahrt	15 115	8 678	5 633	64,9	57,4
62 Luftfahrt	-	-	-	-	-
62.1 Linienflugverkehr	-	-	-	-	-
62.2 Gelegenheitsflugverkehr	-	-	-	-	-
62.3 Raumtransport	-	-	-	-	-
63 Hilfs- und Nebentätigkeiten für den Verkehr; Verkehrsvermittlung	912 443	795 120	649 249	81,7	87,1
63.1 Frachturnschlag und Lagerei	237 136	220 903	211 316	95,7	93,2
63.2 Sonstige Hilfs- und Neben- tätigkeiten für den Verkehr	14 073	12 125	6 486	53,5	86,2
63.3 Reisebüros und Reiseveranstalter	31 911	26 345	20 596	78,2	82,6
63.4 Spedition, sonstige Verkehrsvermittlung	629 322	535 748	410 851	76,7	85,1
64 Nachrichtenübermittlung	82 054	66 020	32 144	48,7	80,5
64.1 Postverwaltung und private Post- und Kurierdienste	50 665	43 677	16 060	36,8	86,2
64.3 Fernmeldedienste	31 390	22 343	16 083	72,0	71,2
K Grundstücks- und Wohnungswesen, Vermietung beweglicher Sachen, Erbringung von wirtschaftlichen Dienstleistungen, a.n.g.	3 538 654	2 461 180	1 333 255	54,2	69,6
70 Grundstücks- und Wohnungswesen	1 475 523	803 993	642 744	79,9	54,5
70.1 Erschließung, Kauf und Verkauf von Grundst., Gebäuden, Wohng.	157 573	126 522	115 109	91,0	80,3
70.2 Vermietung und Verpachtung von eigen. Grundst., Gebäuden, Wohng.	1 253 944	623 251	488 754	78,4	49,7
70.3 Vermittlung und Verwaltung von fremd. Grundst., Gebäuden, Wohng.	64 006	54 220	38 880	71,7	84,7

1) Summe von Umsatz oder Einnahmen aus selbständiger Tätigkeit und sonstigen betrieblichen Erträgen.

2) Aufwendungen für bezogene Waren, Dienstleistungen, Roh-, Hilfs- und Betriebsstoffe sowie sonstige betriebliche Aufwendungen.

Noch 3. Unternehmen oder Einrichtungen mit Sitz in Sachsen-Anhalt mit einem Umsatz von 250 000 EUR und mehr im Jahr 2006

Noch 3.5 Umsatz und Aufwendungen nach Wirtschaftszweigen

Nr. der Klassifikation der WZ 2003 Wirtschaftszweig	Umsatz insgesamt ¹⁾	Aufwendungen		Anteil des Sachaufwandes ²⁾ an den Aufwendungen insgesamt	Verhältnis der Aufwendungen insgesamt zum Umsatz insgesamt ¹⁾
		insgesamt	darunter Sachaufwand ²⁾		
	1 000 EUR			%	
71 Vermietung beweglicher Sachen ohne Bedienungspersonal	69 276	43 217	29 924	69,2	62,4
71.1 Vermietung von Kraftwagen bis 3,5 t Gesamtgewicht	5 013	2 474	1 103	44,6	49,4
71.2 Vermietung von sonstigen Verkehrsmitteln	21 783	14 015	9 801	69,9	64,3
71.3 Vermietung von Maschinen und Geräten	32 064	20 151	14 992	74,4	62,8
71.4 Vermietung von Gebrauchsgütern, a.n.g.	10 415	6 576	4 029	61,3	63,1
72 Datenverarbeitung und Datenbanken	226 662	193 614	108 115	55,8	85,4
72.1 Hardwareberatung
72.2 Softwarehäuser	71 686	58 457	29 281	50,1	81,5
72.3 Datenverarbeitungsdienste	50 188	37 976	19 080	50,2	75,7
72.4 Datenbanken
72.5 Instandhaltg. u. Reparatur von Büro- masch., DV-Gerät. u. -einrichtung.	11 115	10 007	6 781	67,8	90,0
72.6 Sonstige mit der Datenverarbeitung verbundene Tätigkeiten	78 630	73 350	43 777	59,7	93,3
73 Forschung und Entwicklung	89 718	79 030	32 497	41,1	88,1
73.1 Forschg. und Entwicklung im Bereich Natur-,Ingenieur-, Agrarwissen- schaften und Medizin
73.2 Forschg. u. Entw. im Ber. Rechts-, Wirtschafts- und Sozialwissensch. sowie im Bereich Sprach-, Kultur- und Kunstwissenschaften
74 Erbringung von wirtschaftlichen Dienstleistungen, a.n.g.	1 677 476	1 341 326	519 974	38,8	80,0
74.1 Rechts-, Steuer- und U.-beratung, Wirtschaftsprüfg., Buchführung, Markt- u. Meinungsforschung, Managementtätig. v. Holdingges.	449 298	319 677	181 309	56,7	71,2
74.2 Architektur- und Ingenieurbüros	328 487	257 129	132 591	51,6	78,3
74.3 Technische, physikalische und chemische Untersuchung	56 340	45 866	19 460	42,4	81,4
74.4 Werbung	79 477	55 419	34 636	62,5	69,7
74.5 Personal- und Stellenvermittlung, Überlassung von Arbeitskräften	316 107	264 383	27 048	10,2	83,6
74.6 Wach- und Sicherheitsdienste sowie Detekteien	74 599	68 129	19 827	29,1	91,3
74.7 Reinigung von Gebäuden, Inventar und Verkehrsmitteln	189 680	172 797	38 862	22,5	91,1
74.8 Erbringung von sonstigen wirtschaftl. Dienstleistungen, a.n.g.	183 486	157 925	66 240	41,9	86,1

1) Summe von Umsatz oder Einnahmen aus selbständiger Tätigkeit und sonstigen betrieblichen Erträgen.

2) Aufwendungen für bezogene Waren, Dienstleistungen, Roh-, Hilfs- und Betriebsstoffe sowie sonstige betriebliche Aufwendungen.

Noch 3. Unternehmen oder Einrichtungen mit Sitz in Sachsen-Anhalt mit einem Umsatz von 250 000 EUR und mehr im Jahr 2006

3.6 Umsatz und Sachaufwand nach Wirtschaftszweigen

Nr. der Klassifikation der WZ 2003 Wirtschaftszweig	Umsatz insgesamt ¹⁾	Sachaufwand ²⁾				
		insgesamt	davon für			
			bezogene Waren und Dienst- leistungen zum Wiederverkauf in unverändertem Zustand	Roh-, Hilfs- und Betriebs- stoffe	bezogene Dienstleistungen (nicht zum Wiederverkauf) und sonstige betriebliche Aufwendungen	darunter Mieten, Pachten und Leasing
1 000 EUR						
I Verkehr und Nachrichtenübermittlung	2 304 353	1 450 300	503 007	310 100	637 194	103 228
60 Landverkehr; Transport in Rohrfernleitungen	1 294 740	763 274	122 341	231 979	408 955	66 866
60.1 Eisenbahnverkehr	74 082	48 703	1 344	24 856	22 503	3 912
60.2 Sonstiger Landverkehr	1 220 658	714 571	120 997	207 123	386 451	62 954
60.3 Transport in Rohrfernleitungen	-	-	-	-	-	-
61 Schifffahrt	15 115	5 633	171	1 686	3 776	65
61.1 See- und Küstenschifffahrt	-	-	-	-	-	-
61.2 Binnenschifffahrt	15 115	5 633	171	1 686	3 776	65
62 Luftfahrt	-	-	-	-	-	-
62.1 Linienflugverkehr	-	-	-	-	-	-
62.2 Gelegenheitsflugverkehr	-	-	-	-	-	-
62.3 Raumtransport	-	-	-	-	-	-
63 Hilfs- und Nebentätigk. für den Verkehr; Verkehrsvermittlung	912 443	649 249	368 716	74 669	205 865	33 500
63.1 Frachturnschlag und Lagerei	237 136	211 316	177 420	1 114	32 783	7 225
63.2 Sonstige Hilfs- und Neben- tätigkeiten für den Verkehr	14 073	6 486	1 717	354	4 414	391
63.3 Reisebüros und Reiseveranstalter	31 911	20 596	14 791	818	4 987	1 572
63.4 Spedition, sonstige Verkehrsvermittlung	629 322	410 851	174 787	72 383	163 681	24 312
64 Nachrichtenübermittlung	82 054	32 144	11 779	1 766	18 599	2 796
64.1 Postverwaltung und private Post- und Kurierdienste	50 665	16 060	2 969	1 168	11 923	1 395
64.3 Fernmeldedienste	31 390	16 083	8 810	598	6 676	1 401
K Grundstücks- und Wohnungswesen, Vermietung beweglicher Sachen, Erbringung von wirtschaftlichen Dienstleistungen, a.n.g.	3 538 654	1 333 255	532 948	112 437	687 869	92 663
70 Grundstücks- und Wohnungswesen	1 475 523	642 744	311 656	52 479	278 609	13 007
70.1 Erschließung, Kauf und Verkauf von Grundstücken, Gebäuden, Wohng.	157 573	115 109	44 452	16 459	54 199	3 959
70.2 Vermietung und Verpachtung von eigen. Grundst., Gebäuden, Wohng.	1 253 944	488 754	247 683	35 420	205 651	7 558
70.3 Vermittlung und Verwaltung von fremd. Grundst., Gebäuden, Wohng.	64 006	38 880	19 521	600	18 759	1 490

1) Summe von Umsatz oder Einnahmen aus selbständiger Tätigkeit und sonstigen betrieblichen Erträgen.

2) Aufwendungen für bezogene Waren, Dienstleistungen, Roh-, Hilfs- und Betriebsstoffe sowie sonstige betriebliche Aufwendungen.

Anteil der Aufwendungen am Sachaufwand ²⁾ für			Verhältnis der Aufwendungen zum Umsatz ¹⁾ für			Nr. der Klassifikation der WZ 2003
bezogene Waren und Dienstleistungen zum Wiederverkauf in unverändertem Zustand	Roh-, Hilfs- und Betriebsstoffe	bezogene Dienstleistungen (nicht zum Wiederverkauf) und sonstige betriebliche Aufwendungen	bezogene Waren und Dienstleistungen zum Wiederverkauf in unverändertem Zustand	Roh-, Hilfs- und Betriebsstoffe	bezogene Dienstleistungen (nicht zum Wiederverkauf) und sonstige betriebliche Aufwendungen	
%						
34,7	21,4	43,9	21,8	13,5	27,7	I
16,0	30,4	53,6	9,4	17,9	31,6	60
2,8	51,0	46,2	1,8	33,6	30,4	60.1
16,9	29,0	54,1	9,9	17,0	31,7	60.2
-	-	-	-	-	-	60.3
3,0	29,9	67,0	1,1	11,2	25,0	61
-	-	-	-	-	-	61.1
3,0	29,9	67,0	1,1	11,2	25,0	61.2
-	-	-	-	-	-	62
-	-	-	-	-	-	62.1
-	-	-	-	-	-	62.2
-	-	-	-	-	-	62.3
56,8	11,5	31,7	40,4	8,2	22,6	63
84,0	0,5	15,5	74,8	0,5	13,8	63.1
26,5	5,5	68,1	12,2	2,5	31,4	63.2
71,8	4,0	24,2	46,4	2,6	15,6	63.3
42,5	17,6	39,8	27,8	11,5	26,0	63.4
36,6	5,5	57,9	14,4	2,2	22,7	64
18,5	7,3	74,2	5,9	2,3	23,5	64.1
54,8	3,7	41,5	28,1	1,9	21,3	64.3
40,0	8,4	51,6	15,1	3,2	19,4	K
48,5	8,2	43,3	21,1	3,6	18,9	70
38,6	14,3	47,1	28,2	10,4	34,4	70.1
50,7	7,2	42,1	19,8	2,8	16,4	70.2
50,2	1,5	48,2	30,5	0,9	29,3	70.3

Noch 3. Unternehmen oder Einrichtungen mit Sitz in Sachsen-Anhalt mit einem Umsatz von 250 000 EUR und mehr im Jahr 2006

Noch 3.6 Umsatz und Sachaufwand nach Wirtschaftszweigen

Nr. der Klassifikation der WZ 2003 Wirtschaftszweig	Umsatz insgesamt ¹⁾	Sachaufwand ²⁾				
		insgesamt	davon für			
			bezogene Waren und Dienst- leistungen zum Wiederverkauf in unverändertem Zustand	Roh-, Hilfs- und Betriebs- stoffe	bezogene Dienstleistungen (nicht zum Wiederverkauf) und sonstige betriebliche Aufwendungen	darunter Mieten, Pachten und Leasing
1 000 EUR						
71 Vermietung beweglicher Sachen ohne Bedienungspersonal	69 276	29 924	14 227	4 377	11 320	2 786
71.1 Vermietung von Kraftwagen bis 3,5 t Gesamtgewicht	5 013	1 103	6	80	1 017	613
71.2 Vermietung von sonstigen Verkehrsmitteln	21 783	9 801	4 285	846	4 671	469
71.3 Vermietung von Maschinen und Geräten	32 064	14 992	8 375	2 190	4 426	1 461
71.4 Vermietung von Gebrauchsgütern, a.n.g.	10 415	4 029	1 560	1 262	1 207	242
72 Datenverarbeitung und Datenbanken	226 662	108 115	30 398	16 754	60 963	19 198
72.1 Hardwareberatung
72.2 Softwarehäuser	71 686	29 281	6 044	3 584	19 654	2 515
72.3 Datenverarbeitungsdienste	50 188	19 080	3 475	5 714	9 891	2 266
72.4 Datenbanken
72.5 Instandhaltung u. Reparatur von Büro- masch., DV-Gerät. u. -einrichtungen	11 115	6 781	2 147	3 195	1 438	773
72.6 Sonstige mit der Datenverarbeitung verbundene Tätigkeiten	78 630	43 777	12 025	3 428	28 324	12 967
73 Forschung und Entwicklung	89 718	32 497	3 997	6 851	21 649	2 333
73.1 Forschg. und Entw. im Bereich Natur-, Ingenieur-, Agrarwissen- schaften und Medizin
73.2 Forschg. und Entw. im Bereich Rechts-, Wirtschafts- und Sozialwissen- schaften sowie im Bereich Sprach-, Kultur- und Kunstwissenschaften
74 Erbringung von wirtschaftlichen Dienstleistungen, a.n.g.	1 677 476	519 974	172 670	31 976	315 327	55 340
74.1 Rechts-, Steuer- und U.-beratung, Wirtschaftsprüfg., Buchführung , Markt- u. Meinungsforschung, Managementtätigk. v. Holdingges.	449 298	181 309	52 968	15 773	112 568	23 290
74.2 Architektur- und Ingenieurbüros	328 487	132 591	70 744	.	61 847	10 470
74.3 Technische, physikalische und chemische Untersuchung	56 340	19 460	4 891	3 569	11 001	1 557
74.4 Werbung	79 477	34 636	19 680	837	14 119	2 720
74.5 Personal- und Stellenvermittlung, Überlassung von Arbeitskräften	316 107	27 048	1 360	1 050	24 638	2 485
74.6 Wach- u. Sicherheitsdienste, Dedekteien	74 599	19 827	4 170	1 449	14 208	1 855
74.7 Reinigung von Gebäuden, Inventar und Verkehrsmitteln	189 680	38 862	6 645	8 012	24 205	4 421
74.8 Erbringung von sonstigen wirtschaftl. Dienstleistungen, a.n.g.	183 486	66 240	12 212	1 286	52 742	8 542

1) Summe von Umsatz oder Einnahmen aus selbständiger Tätigkeit und sonstigen betrieblichen Erträgen.

2) Aufwendungen für bezogene Waren, Dienstleistungen, Roh-, Hilfs- und Betriebsstoffe sowie sonstige betriebliche Aufwendungen.

Anteil der Aufwendungen am Sachaufwand ²⁾ für			Verhältnis der Aufwendungen zum Umsatz ¹⁾ für			Nr. der Klassifikation der WZ 2003
bezogene Waren und Dienstleistungen zum Wiederverkauf in unverändertem Zustand	Roh-, Hilfs- und Betriebsstoffe	bezogene Dienstleistungen (nicht zum Wiederverkauf) und sonstige betriebliche Aufwendungen	bezogene Waren und Dienstleistungen zum Wiederverkauf in unverändertem Zustand	Roh-, Hilfs- und Betriebsstoffe	bezogene Dienstleistungen (nicht zum Wiederverkauf) und sonstige betriebliche Aufwendungen	
%						
47,5	14,6	37,8	20,5	6,3	16,3	71
0,6	7,2	92,2	0,1	1,6	20,3	71.1
43,7	8,6	47,7	19,7	3,9	21,4	71.2
55,9	14,6	29,5	26,1	6,8	13,8	71.3
38,7	31,3	30,0	15,0	12,1	11,6	71.4
28,1	15,5	56,4	13,4	7,4	26,9	72
.	72.1
20,6	12,2	67,1	8,4	5,0	27,4	72.2
18,2	29,9	51,8	6,9	11,4	19,7	72.3
.	72.4
31,7	47,1	21,2	19,3	28,7	12,9	72.5
27,5	7,8	64,7	15,3	4,4	36,0	72.6
12,3	21,1	66,6	4,5	7,6	24,1	73
.	73.1
.	73.2
33,2	6,1	60,6	10,3	1,9	18,8	74
29,2	8,7	62,1	11,8	3,5	25,1	74.1
53,4	.	46,6	21,5	.	18,8	74.2
25,1	18,3	56,5	8,7	6,3	19,5	74.3
56,8	2,4	40,8	24,8	1,1	17,8	74.4
5,0	3,9	91,1	0,4	0,3	7,8	74.5
21,0	7,3	71,7	5,6	1,9	19,0	74.6
17,1	20,6	62,3	3,5	4,2	12,8	74.7
18,4	1,9	79,6	6,7	0,7	28,7	74.8

Noch 3. Unternehmen oder Einrichtungen mit Sitz in Sachsen-Anhalt mit einem Umsatz von 250 000 EUR und mehr im Jahr 2006

3.7 Umsatz und Investitionen nach Wirtschaftszweigen

Nr. der Klassifikation der WZ 2003 Wirtschaftszweig	Umsatz insgesamt ¹⁾	Investitionen			
		insgesamt	davon ²⁾		
			erworbene Sachanlagen für betriebliche Zwecke	davon	
				Ausrüstungen	Bauten
1 000 EUR					
I Verkehr und Nachrichtenübermittlung	2 304 353	277 760	271 169	232 462	36 273
60 Landverkehr; Transport in Rohrfernleitungen	1 294 740	202 213	197 857	173 925	23 300
60.1 Eisenbahnverkehr	74 082	16 772	16 453	2 310	14 134
60.2 Sonstiger Landverkehr	1 220 658	185 442	181 404	171 615	9 167
60.3 Transport in Rohrfernleitungen	-	-	-	-	-
61 Schifffahrt	15 115	6 571	6 566	2 949	3 612
61.1 See- und Küstenschifffahrt	-	-	-	-	-
61.2 Binnenschifffahrt	15 115	6 571	6 566	2 949	3 612
62 Luftfahrt	-	-	-	-	-
62.1 Linienflugverkehr	-	-	-	-	-
62.2 Gelegenheitsflugverkehr	-	-	-	-	-
62.3 Raumtransport	-	-	-	-	-
63 Hilfs- und Nebentätigk. für den Verkehr; Verkehrsvermittlung	912 443	64 297	63 481	52 323	9 361
63.1 Frachturnschlag und Lagerei	237 136	2 770	2 758	2 459	164
63.2 Sonstige Hilfs- und Neben- tätigkeiten für den Verkehr	14 073	13 463	12 911	9 540	3 201
63.3 Reisebüros und Reiseveranstalter	31 911	239	230	230	-
63.4 Spedition, sonstige Verkehrsvermittlung	629 322	47 825	47 582	40 094	5 996
64 Nachrichtenübermittlung	82 054	4 679	3 265	3 265	-
64.1 Postverwaltung und private Post- und Kurierdienste	50 665	1 365	1 363	1 363	-
64.3 Fernmeldedienste	31 390	3 314	1 902	1 902	-
K Grundstücks- und Wohnungswesen, Vermietung beweglicher Sachen, Erbringung von wirtschaftlichen Dienstleistungen, a.n.g.	3 538 654	330 192	263 782	121 205	110 674
70 Grundstücks- und Wohnungswesen	1 475 523	218 055	171 287	40 179	100 860
70.1 Erschließung, Kauf und Verkauf von Grundstücken, Gebäuden, Wohng.	157 573	2 646	2 615	820	619
70.2 Vermietung und Verpachtung von eigen.Grundst., Gebäuden, Wohng.	1 253 944	210 572	163 887	37 118	97 767
70.3 Vermittlung und Verwaltung von fremd. Grundst., Gebäuden, Wohng.	64 006	4 836	4 785	2 241	2 474

1) Summe von Umsatz oder Einnahmen aus selbständiger Tätigkeit und sonstigen betrieblichen Erträgen.

2) Eine Aufrechnung der Davon-Positionen zu den Investitionen insgesamt ist nicht möglich, da nicht alle Auskunftspflichtigen die Aufgliederung der Investitionen vornehmen.

Investitionen				Anteil der		Verhältnis von Investitionen insgesamt zum Umsatz insgesamt ¹⁾	Nr. der Klassifikation der WZ 2003
davon ²⁾				erworbenen Sachanlagen für betriebliche Zwecke an den Investitionen insgesamt	erworbenen immateriellen Vermögensgegenstände		
davon	selbsterstellte Sachanlagen für betriebliche Zwecke	erworbene immaterielle Vermögensgegenstände	darunter erworbene Software				
Grundstücke							
1 000 EUR				%			
2 434	1 267	5 325	1 521	97,6	1,9	12,1	I
632	572	3 784	1 426	97,8	1,9	15,6	60
10	33	285	117	98,1	1,7	22,6	60.1
622	539	3 499	1 309	97,8	1,9	15,2	60.2
-	-	-	-	-	-	-	60.3
4	-	6	6	99,9	0,1	43,5	61
-	-	-	-	-	-	-	61.1
4	-	6	6	99,9	0,1	43,5	61.2
-	-	-	-	-	-	-	62
-	-	-	-	-	-	-	62.1
-	-	-	-	-	-	-	62.2
-	-	-	-	-	-	-	62.3
1 797	695	120	78	98,7	0,2	7,0	63
135	-	12	12	99,5	0,5	1,2	63.1
170	547	4	4	95,9	0,0	95,7	63.2
-	-	8	8	96,5	3,5	0,7	63.3
1 492	148	95	52	99,5	0,2	7,6	63.4
-	-	1 414	12	69,8	30,2	5,7	64
-	-	2	1	99,9	0,1	2,7	64.1
-	-	1 413	12	57,4	42,6	10,6	64.3
31 904	51 793	14 618	7 734	79,9	4,4	9,3	K
30 249	45 799	968	849	78,6	0,4	14,8	70
1 175	-	31	31	98,8	1,2	1,7	70.1
29 003	45 799	886	766	77,8	0,4	16,8	70.2
70	-	51	51	98,9	1,1	7,6	70.3

Noch 3. Unternehmen oder Einrichtungen mit Sitz in Sachsen-Anhalt mit einem Umsatz von 250 000 EUR und mehr im Jahr 2006
Noch 3.7 Umsatz und Investitionen nach Wirtschaftszweigen

Nr. der Klassifikation der WZ 2003 Wirtschaftszweig	Umsatz insgesamt ¹⁾	Investitionen			
		insgesamt	davon ²⁾		
			erworbene Sachanlagen für betriebliche Zwecke	davon	
				Ausrüstungen	Bauten
1 000 EUR					
71 Vermietung beweglicher Sachen ohne Bedienungspersonal	69 276	20 750	20 324	20 274	43
71.1 Vermietung von Kraftwagen bis 3,5 t Gesamtgewicht	5 013	2 541	2 521	2 521	-
71.2 Vermietung von sonstigen Verkehrsmitteln	21 783	5 739	5 568	5 568	-
71.3 Vermietung von Maschinen und Geräten	32 064	10 558	10 558	10 553	-
71.4 Vermietung von Gebrauchsgütern, a.n.g.	10 415	1 912	1 677	1 631	43
72 Datenverarbeitung und Datenbanken	226 662	13 133	5 154	4 394	713
72.1 Hardwareberatung
72.2 Softwarehäuser	71 686	2 451	1 761	1 755	6
72.3 Datenverarbeitungsdienste	50 188	5 788	1 394	1 020	374
72.4 Datenbanken
72.5 Instandhaltung u. Reparatur von Büro- masch., DV-Gerät. u. -einrichtungen	11 115	293	293	122	170
72.6 Sonstige mit der Datenverarbeitung verbundene Tätigkeiten	78 630	4 263	1 374	1 165	162
73 Forschung und Entwicklung	89 718	25 693	19 950	18 719	963
73.1 Forschg. und Entwicklung im Bereich Natur-, Ingenieur-, Agrarwissen- schaften und Medizin
73.2 Forschg. und Entw. im Bereich Rechts-, Wirtschafts- und Sozialwissen- schaften sowie im Bereich Sprach-, Kultur- und Kunswissenschaften
74 Erbringung von wirtschaftlichen Dienstleistungen, a.n.g.	1 677 476	52 561	47 067	37 639	8 096
74.1 Rechts-, Steuer- und U.-beratung, Wirtschaftsprüfg., Buchführung, Markt- u. Meinungsforschung, Managementtätigk. v. Holdingges.	449 298	17 406	16 173	14 289	1 256
74.2 Architektur- und Ingenieurbüros	328 487	12 559	11 668	6 923	4 576
74.3 Technische, physikalische und chemische Untersuchung	56 340	4 275	4 237	3 572	665
74.4 Werbung	79 477	1 309	871	633	238
74.5 Personal- und Stellenvermittlung, Überlassung von Arbeitskräften	316 107	2 659	2 508	2 114	395
74.6 Wach- u. Sicherheitsdienste, Dedekt.	74 599	1 086	899	812	39
74.7 Reinigung von Gebäuden, Inventar und Verkehrsmitteln	189 680	4 204	3 909	2 671	750
74.8 Erbringung von sonstigen wirtschaftl. Dienstleistungen, a.n.g.	183 486	9 063	6 801	6 625	176

1) Summe von Umsatz oder Einnahmen aus selbständiger Tätigkeit und sonstigen betrieblichen Erträgen.

2) Eine Aufrechnung der Davon-Positionen zu den Investitionen insgesamt ist nicht möglich, da nicht alle Auskunftspflichtigen die Aufgliederung der Investitionen vornehmen.

Investitionen				Anteil der		Verhältnis von Investitionen insgesamt zum Umsatz insgesamt ¹⁾	Nr. der Klassifikation der WZ 2003
davon ²⁾				erworbenen Sachanlagen für betriebliche Zwecke	erworbenen immateriellen Vermögensgegenstände		
davon	selbsterstellte Sachanlagen für betriebliche Zwecke	erworbene immaterielle Vermögensgegenstände	darunter erworbene Software				
Grundstücke				an den Investitionen insgesamt			
1 000 EUR				%			
8	170	256	37	97,9	1,2	30,0	71
-	-	20	20	99,2	0,8	50,7	71.1
-	170	-	-	97,0	-	26,3	71.2
5	-	-	-	100,0	-	32,9	71.3
3	-	235	16	87,7	12,3	18,4	71.4
46	286	7 693	3 629	39,2	58,6	5,8	72
.	72.1
-	9	682	660	71,8	27,8	3,4	72.2
-	277	4 117	207	24,1	71,1	11,5	72.3
.	72.4
-	-	-	-	100,0	-	2,6	72.5
46	-	2 889	2 757	32,2	67,8	5,4	72.6
269	5 267	476	456	77,6	1,9	28,6	73
.	73.1
.	73.2
1 332	270	5 224	2 765	89,5	9,9	3,1	74
627	27	1 207	243	92,9	6,9	3,9	74.1
170	.	891	819	92,9	7,1	3,8	74.2
-	-	37	37	99,1	0,9	7,6	74.3
-	-	438	35	66,5	33,5	1,6	74.4
-	-	151	48	94,3	5,7	0,8	74.5
48	64	123	65	82,8	11,3	1,5	74.6
487	2	293	54	93,0	7,0	2,2	74.7
-	177	2 085	1 463	75,0	23,0	4,9	74.8

Noch 3. Unternehmen oder Einrichtungen mit Sitz in Sachsen-Anhalt mit einem Umsatz von 250 000 EUR und mehr im Jahr 2006

3.8 Umsatz, Investitionen, Steuern und Subventionen nach Wirtschaftszweigen

Nr. der Klassifikation der WZ 2003 Wirtschaftszweig	Umsatz insgesamt ¹⁾	Investitionen insgesamt	Betriebliche Steuern und sonstige öffentliche Abgaben	Subventionen
	1 000 EUR			
I Verkehr und Nachrichtenübermittlung	2 304 353	277 760	24 184	123 221
60 Landverkehr; Transport in Rohrfernleitungen	1 294 740	202 213	15 943	110 964
60.1 Eisenbahnverkehr	74 082	16 772	91	9 158
60.2 Sonstiger Landverkehr	1 220 658	185 442	15 852	101 806
60.3 Transport in Rohrfernleitungen	-	-	-	-
61 Schifffahrt	15 115	6 571	350	-
61.1 See- und Küstenschifffahrt	-	-	-	-
61.2 Binnenschifffahrt	15 115	6 571	350	-
62 Luftfahrt	-	-	-	-
62.1 Linienflugverkehr	-	-	-	-
62.2 Gelegenheitsflugverkehr	-	-	-	-
62.3 Raumtransport	-	-	-	-
63 Hilfs- und Nebentätigkeiten für den Verkehr; Verkehrsvermittlung	912 443	64 297	6 626	12 124
63.1 Frachturnschlag und Lagerei	237 136	2 770	1 171	-
63.2 Sonstige Hilfs- und Neben- tätigkeiten für den Verkehr	14 073	13 463	74	11 747
63.3 Reisebüros und Reiseveranstalter	31 911	239	137	15
63.4 Spedition, sonstige Verkehrsvermittlung	629 322	47 825	5 243	362
64 Nachrichtenübermittlung	82 054	4 679	1 265	133
64.1 Postverwaltung und private Post- und Kurierdienste	50 665	1 365	278	133
64.3 Fernmeldedienste	31 390	3 314	987	-
K Grundstücks- und Wohnungswesen, Vermietung beweglicher Sachen, Erbringung von wirtschaftlichen Dienstleistungen, a.n.g.	3 538 654	330 192	43 551	44 761
70 Grundstücks- und Wohnungswesen	1 475 523	218 055	23 949	13 682
70.1 Erschließung, Kauf und Verkauf von Grundstücken, Gebäuden, Wohng.	157 573	2 646	1 778	4 188
70.2 Vermietung und Verpachtung von eigen. Grundst., Gebäuden, Wohng.	1 253 944	210 572	21 504	9 369
70.3 Vermittlung und Verwaltung von fremd. Grundst., Gebäuden, Wohng.	64 006	4 836	667	125

1) Summe von Umsatz oder Einnahmen aus selbständiger Tätigkeit und sonstigen betrieblichen Erträgen.

Noch 3. Unternehmen oder Einrichtungen mit Sitz in Sachsen-Anhalt mit einem Umsatz von 250 000 EUR und mehr im Jahr 2006

Noch 3.8 Umsatz, Investitionen, Steuern und Subventionen nach Wirtschaftszweigen

Nr. der Klassifikation der WZ 2003 Wirtschaftszweig	Umsatz insgesamt ¹⁾	Investitionen insgesamt	Betriebliche Steuern und sonstige öffentliche Abgaben	Subventionen
	1 000 EUR			
71 Vermietung beweglicher Sachen ohne Bedienungspersonal	69 276	20 750	776	128
71.1 Vermietung von Kraftwagen bis 3,5 t Gesamtgewicht	5 013	2 541	104	15
71.2 Vermietung von sonstigen Verkehrsmitteln	21 783	5 739	351	13
71.3 Vermietung von Maschinen und Geräten	32 064	10 558	265	9
71.4 Vermietung von Gebrauchsgütern, a.n.g.	10 415	1 912	55	91
72 Datenverarbeitung und Datenbanken	226 662	13 133	3 616	1 940
72.1 Hardwareberatung
72.2 Softwarehäuser	71 686	2 451	1 793	337
72.3 Datenverarbeitungsdienste	50 188	5 788	445	1 296
72.4 Datenbanken
72.5 Instandhaltung u. Reparatur von Büro- masch., DV-Gerät. u. -einrichtungen	11 115	293	49	75
72.6 Sonstige mit der Datenverarbeitung verbundene Tätigkeiten	78 630	4 263	1 293	0
73 Forschung und Entwicklung	89 718	25 693	631	12 730
73.1 Forschg. und Entwicklung im Bereich Natur-, Ingenieur-, Agrarwissen- schaften und Medizin
73.2 Forschg. und Entw. im Bereich Rechts-, Wirtschafts- und Sozialwissensch. sowie im Bereich Sprach-, Kultur- und Kunstwissenschaften
74 Erbringung von wirtschaftlichen Dienstleistungen, a.n.g.	1 677 476	52 561	14 579	16 282
74.1 Rechts-, Steuer- und U.-beratung, Wirtschaftsprüfg., Buchführung, Markt- u. Meinungsforschung, Managementtätigk. v. Holdingges.	449 298	17 406	3 254	6 370
74.2 Architektur- und Ingenieurbüros	328 487	12 559	3 422	1 547
74.3 Technische, physikalische und chemische Untersuchung	56 340	4 275	533	336
74.4 Werbung	79 477	1 309	646	11
74.5 Personal- und Stellenvermittlung, Überlassung von Arbeitskräften	316 107	2 659	1 445	4 877
74.6 Wach- u. Sicherheitsdienste, Dedekt.	74 599	1 086	600	474
74.7 Reinigung von Gebäuden, Inventar und Verkehrsmitteln	189 680	4 204	1 596	669
74.8 Erbringung von sonstigen wirtschaftl. Dienstleistungen, a.n.g.	183 486	9 063	3 082	1 997

1) Summe von Umsatz oder Einnahmen aus selbständiger Tätigkeit und sonstigen betrieblichen Erträgen.

Noch 3. Unternehmen oder Einrichtungen mit Sitz in Sachsen-Anhalt mit einem Umsatz von 250 000 EUR und mehr im Jahr 2006

3.9 Bestände nach Arten und Wirtschaftszweigen

Nr. der Klassifikation der WZ 2003 Wirtschaftszweig	Bestände insgesamt		Davon ¹⁾					
			bezogene Waren zum Wiederverkauf in unverändertem Zustand		Roh-, Hilfs- und Betriebsstoffe		selbsterst. fertige und unf. Erzeugn. sowie in Arbeit befindl. Aufträge	
	am Anfang	am Ende	am Anfang	am Ende	am Anfang	am Ende	am Anfang	am Ende
	des Berichtsjahres							
	1 000 EUR							
I Verkehr und Nachrichtenübermittlung	49 990	46 672	27 311	22 689	19 232	20 619	3 447	3 366
60 Landverkehr; Transport in Rohrfernleitungen	22 118	24 276	2 188	2 379	17 494	19 054	2 436	2 845
60.1 Eisenbahnverkehr	1 386	1 500	346	406	1 040	1 095	-	-
60.2 Sonstiger Landverkehr	20 732	22 776	1 841	1 973	16 454	17 959	2 436	2 845
60.3 Transport in Rohrfernleitungen	-	-	-	-	-	-	-	-
61 Schifffahrt	47	70	2	1	39	53	6	16
61.1 See- und Küstenschifffahrt	-	-	-	-	-	-	-	-
61.2 Binnenschifffahrt	47	70	2	1	39	53	6	16
62 Luftfahrt	-	-	-	-	-	-	-	-
62.1 Linienflugverkehr	-	-	-	-	-	-	-	-
62.2 Gelegenheitsflugverkehr	-	-	-	-	-	-	-	-
62.3 Raumtransport	-	-	-	-	-	-	-	-
63 Hilfs- und Nebentätigkeiten für den Verkehr; Verkehrsvermittlung	27 088	21 755	24 958	20 136	1 448	1 134	681	485
63.1 Frachturnschlag und Lagerei	24 602	18 880	24 508	18 830	94	49	-	-
63.2 Sonstige Hilfs- und Neben- tätigkeiten für den Verkehr	19	30	-	-	6	9	13	22
63.3 Reisebüros und Reiseveranstalter	357	344	258	249	71	71	28	24
63.4 Spedition, sonstige Verkehrsvermittlung	2 110	2 501	193	1 057	1 277	1 004	640	439
64 Nachrichtenübermittlung	737	571	163	172	251	378	324	21
64.1 Postverwaltung und private Post- und Kurierdienste	98	80	-	-	98	80	0	0
64.3 Fernmeldedienste	639	490	163	172	153	297	323	21
K Grundstücks- und Wohnungswesen, Vermietung beweglicher Sachen, Erbringung von wirtschaftlichen Dienstleistungen, a.n.g.	518 937	497 036	325 672	335 626	9 915	10 673	121 705	89 258
70 Grundstücks- und Wohnungswesen	435 250	413 036	320 052	328 630	5 845	6 123	109 355	78 283
70.1 Erschließung, Kauf und Verkauf von Grundst., Gebäuden, Wohng.	110 354	73 069	21 546	20 228	2 474	2 191	86 335	50 650
70.2 Vermietung und Verpachtung von eigen. Grundst., Gebäuden, Wohng.	316 851	327 443	292 512	302 058	3 362	3 918	20 976	21 467
70.3 Vermittlung und Verwaltung von fremd. Grundst., Gebäuden, Wohng.	8 046	12 525	5 994	6 344	9	14	2 043	6 167

1) Eine Aufrechnung der Davon - Positionen zu den Beständen insgesamt ist im Wirtschaftsabschnitt K und in der Abteilung 74 nicht möglich, da bei den Einrichtungen der freien Berufe keine differenzierte Erfassung erfolgte.

Noch 3. Unternehmen oder Einrichtungen mit Sitz in Sachsen-Anhalt mit einem Umsatz von 250 000 EUR und mehr im Jahr 2006

Noch 3.9 Bestände nach Arten und Wirtschaftszweigen

Nr. der Klassifikation der WZ 2003 Wirtschaftszweig	Bestände insgesamt		Davon ¹⁾					
			bezogene Waren zum Wiederverkauf in unverändertem Zustand		Roh-, Hilfs- und Betriebsstoffe		selbsterst. fertige und unf. Erzeugn. sowie in Arbeit befindl. Aufträge	
	am Anfang	am Ende	am Anfang	am Ende	am Anfang	am Ende	am Anfang	am Ende
	des Berichtsjahres							
	1 000 EUR							
71 Vermietung beweglicher Sachen ohne Bedienungspersonal	2 125	2 209	1 076	1 365	821	587	229	256
71.1 Vermietung von Kraftwagen bis 3,5 t Gesamtgewicht	51	17	-	-	51	17	-	-
71.2 Vermietung von sonstigen Verkehrsmitteln	146	114	8	1	138	113	-	-
71.3 Vermietung von Maschinen und Geräten	1 279	1 422	808	1 163	471	259	-	-
71.4 Vermietung von Gebrauchsgütern, a.n.g.	649	656	259	202	161	198	229	256
72 Datenverarbeitung und Datenbanken	6 962	7 129	1 887	1 821	540	976	4 535	4 332
72.1 Hardwareberatung
72.2 Softwarehäuser	1 956	2 136	425	437	184	124	1 347	1 575
72.3 Datenverarbeitungsdienste	512	2 024	82	76	41	521	390	1 427
72.4 Datenbanken
72.5 Instandhaltung u. Reparatur von Büro- masch., DV-Gerät. u. -einrichtungen	980	888	241	302	152	197	586	389
72.6 Sonstige mit der Datenverarbeitung verbundene Tätigkeiten	2 467	1 144	132	99	126	110	2 210	937
73 Forschung und Entwicklung	7 084	6 906	741	911	822	665	5 521	5 329
73.1 Forschg. und Entwicklung im Bereich Natur-, Ingenieur-, Agrarwissen- schaften und Medizin
73.2 Forschg. und Entw. im Ber. Rechts-, Wirtschafts- und Sozialwissensch. sowie im Bereich Sprach-, Kultur- und Kunstwissenschaften
74 Erbringung von wirtschaftlichen Dienstleistungen, a.n.g.	67 515	67 757	1 916	2 898	1 887	2 322	2 066	1 058
74.1 Rechts-, Steuer- und U.-beratung, Wirtschaftsprüfg., Buchführung, Markt- u. Meinungsforschung, Managementtätigk. v. Holdingges.	2 224	2 930	283	927	143	161	282	172
74.2 Architektur- und Ingenieurbüros	60 129	59 810
74.3 Technische, physikalische und chemische Untersuchung	1 638	886	21	3	329	385	1 289	499
74.4 Werbung	168	173	55	48	41	57	71	68
74.5 Personal- und Stellenvermittlung, Überlassung von Arbeitskräften	130	142	11	8	30	85	89	49
74.6 Wach- u. Sicherheitsdienste, Dedek.	132	224	35	36	97	188	-	-
74.7 Reinigung von Gebäuden, Inventar und Verkehrsmitteln	1 358	1 687	168	322	1 066	1 225	124	141
74.8 Erbringung von sonstigen wirtschaftl. Dienstleistungen, a.n.g.	1 735	1 905	1 344	1 555	181	221	211	129

1) Eine Aufrechnung der Davon - Positionen zu den Beständen insgesamt ist im Wirtschaftsabschnitt K und in der Abteilung 74 nicht möglich, da bei den Einrichtungen der freien Berufe keine differenzierte Erfassung erfolgte.

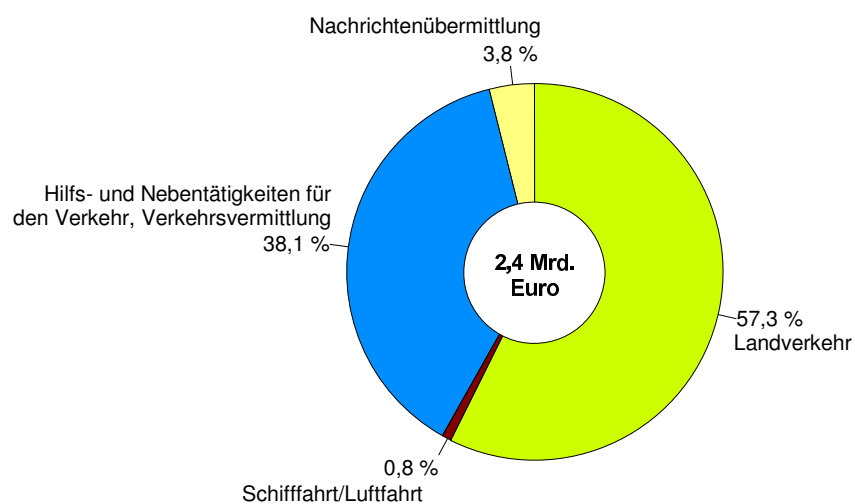
4. Im Land Sachsen-Anhalt ansässige Niederlassungen der Unternehmen oder Einrichtungen mit einem Umsatz von mehr als 17 500 EUR im Jahr 2006
Umsatz, Bruttolöhne und -gehälter, Investitionen und tätige Personen nach Wirtschaftszweigen

Nr. der Klassifikation der WZ 93 Wirtschaftszweig	Umsatz oder Einnahmen aus selbständiger Tätigkeit	Bruttolöhne und -gehälter	Investitionen insgesamt	Tätige Personen am 30. September
	1 000 EUR			
I Verkehr und Nachrichtenübermittlung	4 251 307	1 093 258	596 321	53 948
60 Landverkehr; Transport in Rohrfernleitungen	1 989 934	449 916	243 241	25 197
60.1 Eisenbahnen	603 222	100 359	35 178	3 390
60.2 Sonstiger Landverkehr	1 386 712	349 557	208 063	21 807
60.3 Transport in Rohrfernleitungen	-	-	-	-
61 Schifffahrt
61.1 See- und Küstenschifffahrt	-	-	-	-
61.2 Binnenschifffahrt
62 Luftfahrt
62.1 Linienflugverkehr	-	-	-	-
62.2 Gelegenheitsflugverkehr
62.3 Raumtransport	-	-	-	-
63 Hilfs- und Nebentätigkeiten für den Verkehr; Verkehrsvermittlung	1 661 538	291 010	296 184	12 191
63.1 Frachturnschlag und Lagerei	187 720	7 691	2 377	549
63.2 Sonstige Hilfs- und Neben- tätigkeiten für den Verkehr	204 885	85 146	226 069	2 825
63.3 Reisebüros und Reiseveranstalter	55 990	11 720	1 546	852
63.4 Spedition, sonstige Verkehrsvermittlung	1 212 943	186 452	66 191	7 965
64 Nachrichtenübermittlung	565 913	347 743	50 118	16 251
64.1 Postdienste und private Kurierdienste	177 314	182 654	4 225	12 416
64.2 Fernmeldedienste	388 599	165 089	45 893	3 835
K Grundstücks- und Wohnungswesen, Vermietung beweglicher Sachen, Erbringung von wirtschaftlichen Dienstleistungen, a.n.g.	4 800 482	1 340 070	424 950	92 225
70 Grundstücks- und Wohnungswesen	1 686 106	194 530	253 378	8 601
70.1 Erschließung, Kauf und Verkauf von Grundst., Gebäuden, Wohng.	244 327	44 145	3 522	1 400
70.2 Vermietung und Verpachtung von eigen. Grundst., Gebäuden, Wohng.	1 296 211	113 376	242 767	4 475
70.3 Vermittlung und Verwaltung von fremd. Grundst., Gebäuden, Wohng.	145 568	37 009	7 089	2 727

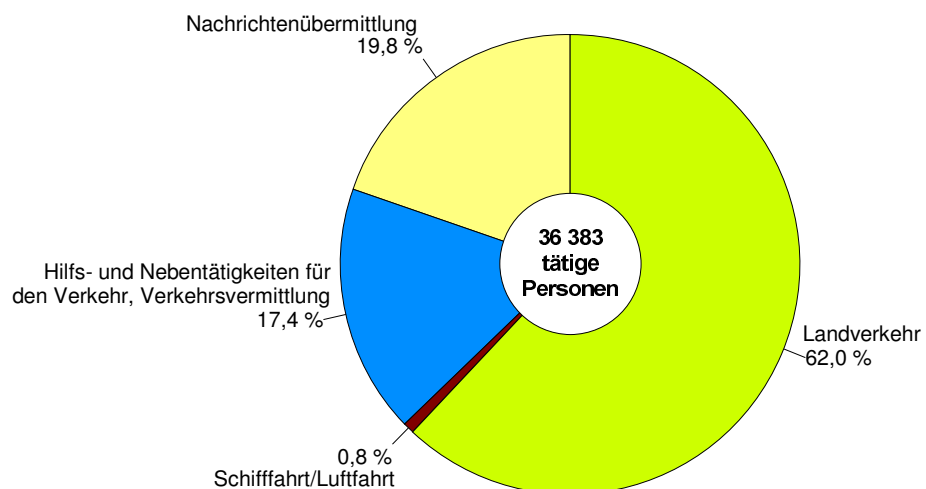
Noch 4. Im Land Sachsen-Anhalt ansässige Niederlassungen der Unternehmen oder Einrichtungen mit einem Umsatz von mehr als 17 500 EUR im Jahr 2006
Umsatz, Bruttolöhne und -gehälter, Investitionen und tätige Personen nach Wirtschaftszweigen

Nr. der Klassifikation der WZ 93 Wirtschaftszweig	Umsatz oder Einnahmen aus selbständiger Tätigkeit	Bruttolöhne und -gehälter	Investitionen insgesamt	Tätige Personen am 30. September
1 000 EUR				
71 Vermietung beweglicher Sachen ohne Bedienungspersonal	163 388	21 390	37 526	1 539
71.1 Vermietung von Kraftwagen bis 3,5 t Gesamtgewicht	19 305	2 497	4 679	315
71.2 Vermietung von sonstigen Verkehrsmitteln	46 089	4 394	5 946	268
71.3 Vermietung von Maschinen und Geräten	61 312	8 126	14 954	481
71.4 Vermietung von Gebrauchsgütern a.n.g.	36 682	6 373	11 947	475
72 Datenverarbeitung und Datenbanken	327 662	101 281	16 383	3 473
72.1 Hardwareberatung	12 066	1 433	183	160
72.2 Softwarehäuser	155 729	52 753	4 823	1 692
72.3 Datenverarbeitungsdienste	59 479	17 580	6 346	693
72.4 Datenbanken	6 569	2 533	284	101
72.5 Instandhaltung u. Reparatur von Büro- masch., DV-Gerät. u. -einrichtungen	14 850	3 006	371	171
72.6 Sonstige mit der Datenverarbeitung verbundene Tätigkeiten	78 969	23 976	4 375	656
73 Forschung und Entwicklung	124 331	49 872	43 540	1 996
73.1 Forschg. und Entw. im Bereich Natur-, Ingenieur-, Agrarwissen- schaften und Medizin
73.2 Forschg. und Entw. im Ber. Rechts-, Wirtschafts- und Sozialwissensch. sowie im Bereich Sprach-, Kultur- und Kunswissenschaften
74 Erbringung von wirtschaftlichen Dienstleistungen, a.n.g.	2 498 995	972 997	74 123	76 616
74.1 Rechts-, Steuer- und U.-beratung, Wirtschaftsprüfg., Buchführung, Markt- u. Meinungsforschung, Managementtätigk. v. Holdingges.	632 602	183 403	23 953	11 480
74.2 Architektur- und Ingenieurbüros	487 141	135 411	18 785	7 132
74.3 Technische, physikalische und chemische Untersuchung	76 923	28 572	5 002	1 188
74.4 Werbung	107 818	21 729	2 635	5 244
74.5 Personal- und Stellenvermittlung, Überlassung von Arbeitskräften	421 421	239 266	2 674	19 049
74.6 Wach- u. Sicherheitsdienste, Dedek.	79 842	44 469	2 074	3 941
74.7 Reinigung von Gebäuden, Inventar und Verkehrsmitteln	260 575	131 353	6 394	16 440
74.8 Erbringung von sonstigen wirtschaftl. Dienstleistungen, a.n.g.	432 673	188 794	12 608	12 143

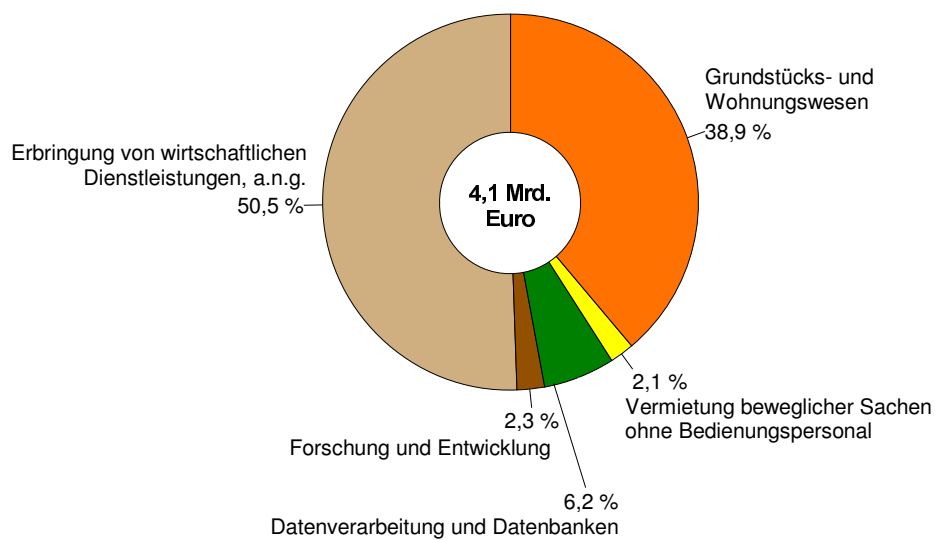
**Umsatz/Einnahmen im Wirtschaftsabschnitt Verkehr und Nachrichtenübermittlung
im Jahr 2006 nach Wirtschaftsabteilungen**



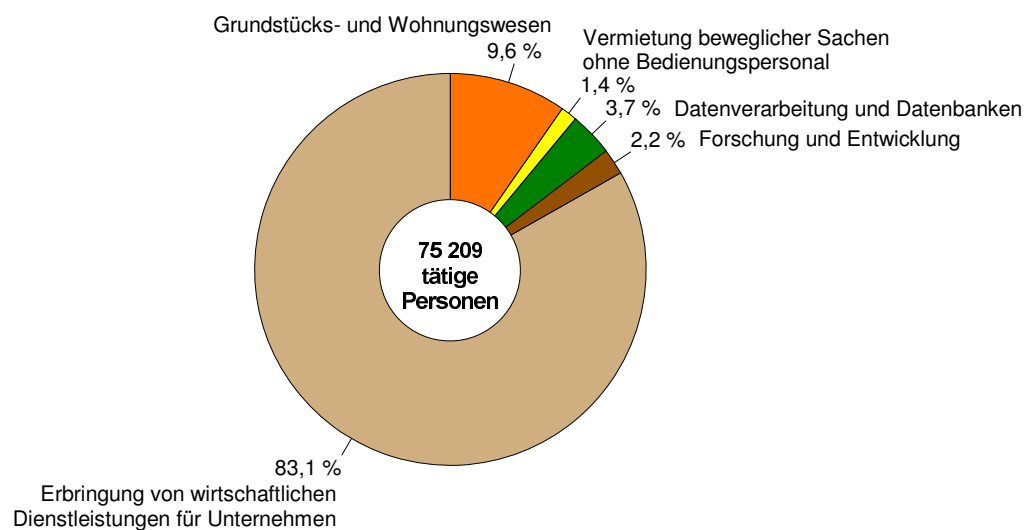
**Tätige Personen im Wirtschaftsabschnitt Verkehr und Nachrichtenübermittlung
Ende September 2006 nach Wirtschaftsabteilungen**



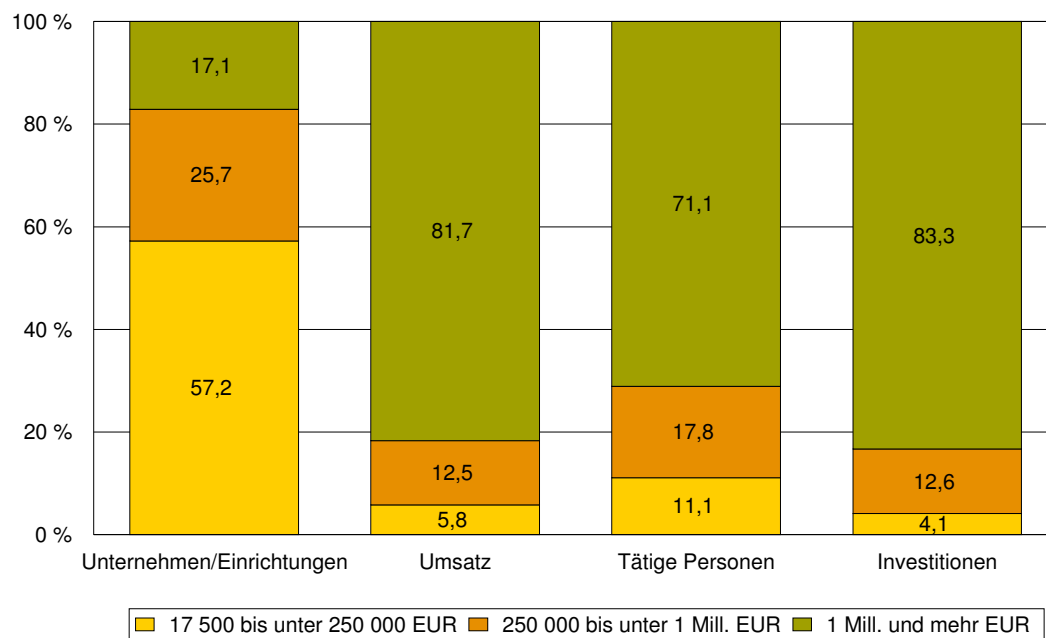
Umsatz/Einnahmen im Wirtschaftsabschnitt Grundstücks- und Wohnungswesen, Vermietung beweglicher Sachen, Erbringung von wirtschaftlichen Dienstleistungen, a. n. g. im Jahr 2006 nach Wirtschaftsabteilungen



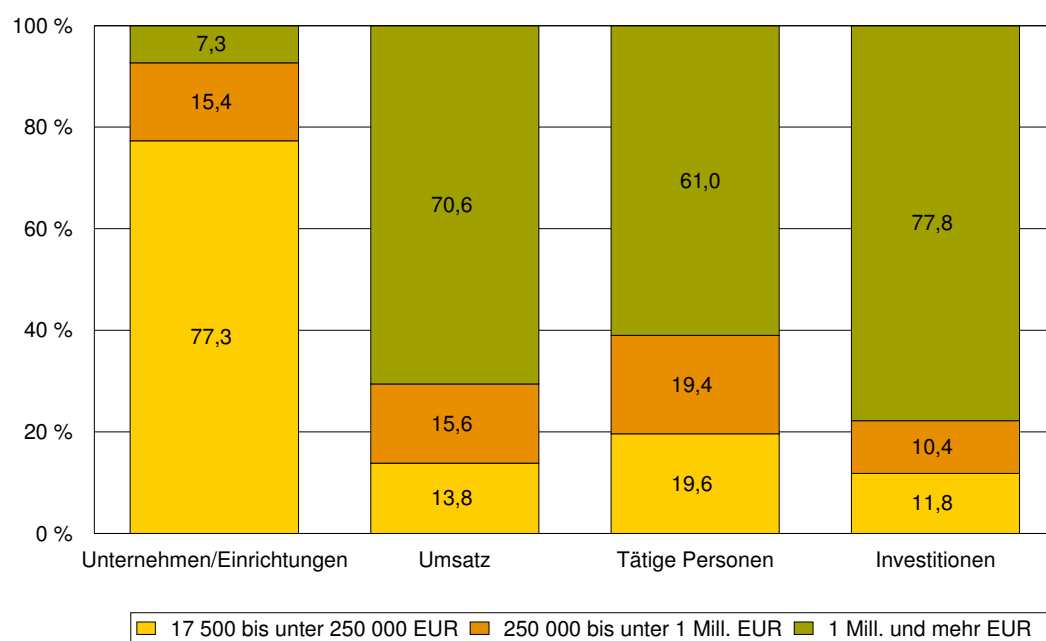
Tätige Personen im Wirtschaftsabschnitt Grundstücks- und Wohnungswesen, Vermietung beweglicher Sachen, Erbringung von wirtschaftlichen Dienstleistungen, a. n. g. Ende September 2006 nach Wirtschaftsabteilungen



**Unternehmen/Einrichtungen, Umsatz, tätige Personen und Investitionen
im Wirtschaftsabschnitt Verkehr und Nachrichtenübermittlung
im Jahr 2006 nach Umsatzgrößenklassen**



**Unternehmen/Einrichtungen, Umsatz, tätige Personen und Investitionen
im Wirtschaftsabschnitt Grundstücks- und Wohnungswesen, Vermietung
beweglicher Sachen, Erbringung von wirtschaftlichen Dienstleistungen, a. n. g.
im Jahr 2006 nach Umsatzgrößenklassen**



Anlage 1

Erhebungsunterlagen und Erläuterungen

Bereich Verkehr und Nachrichtenübermittlung sowie Grundstücks- und Wohnungswesen, Vermietung beweglicher Sachen, Erbringung von wirtschaftlichen Dienstleistungen, a.n.g.

Strukturerhebung im Dienstleistungsbereich 2006

Verkehr und Nachrichtenübermittlung sowie Grundstücks- und Wohnungswesen, Vermietung beweglicher Sachen, Erbringung von wirtschaftlichen Dienstleistungen, a. n. g.

Statistisches Landesamt Sachsen-Anhalt Postfach 20 11 56 06012 Halle (Saale)

Rücksendung bitte bis

Datum und Unterschrift der/des Auskunftserteilenden:

Ansprechpartner/-in für Rückfragen
(freiwillige Angabe)
Name:

Telefon, Fax oder E-Mail:

Identnummer
(bei Rückfragen bitte angeben)

Statistisches Landesamt Sachsen-Anhalt
Dezernat 42
Merseburger Str. 2
06112 Halle

Bei Rückfragen erreichen Sie uns unter
Telefon: (0345) 2318-450, 449, 440, 411
Telefax: (0345) 2318-930
E-Mail: abt-4@stala.mi.sachsen-anhalt.de

Vielen Dank für Ihre Mitarbeit.

Rechtsgrundlagen und weitere rechtliche Hinweise finden Sie auf der beigelegten Unterlage, die Bestandteil dieses Fragebogens ist.

Falls Anschrift oder Firmierung nicht mehr zutreffen, bitte auf Seite 2 korrigieren.

Hinweise zum Ausfüllen

Bitte tragen Sie alle Angaben für

- das **Unternehmen** oder
- die **Einrichtung zur Ausübung einer freiberuflichen Tätigkeit**

(kleinste rechtlich selbstständige Einheit) einschließlich aller Niederlassungen in Deutschland unabhängig von einer eventuellen Zugehörigkeit zu Konzernen oder Organschaften ein. Nicht einzubeziehen sind rechtlich selbstständige Tochtergesellschaften, Niederlassungen im Ausland sowie land- und forstwirtschaftliche Betriebe.

Berichtsjahr ist das Kalenderjahr 2006.

Deckt sich das Geschäftsjahr nicht mit dem Kalenderjahr, dann legen Sie bitte das Geschäftsjahr zugrunde, das im Laufe des Kalenderjahres 2006 endete.

In das Geschäftsjahr sind höchstens 12 Monate einzubeziehen.

Sollten Ihre Geschäftsunterlagen für die Beantwortung einzelner Fragen nicht ausreichen, bitten wir um **sorgfältige Schätzung**. Wenn **keine Angabe** in Betracht kommt, bitten wir, bei der entsprechenden Position einen **Strich (–)** einzusetzen.

Bitte beachten Sie bei den mit [1] bis [23] versehenen Positionen die beigelegten Erläuterungen zum Fragebogen.

Identnummer
(bei Rückfragen bitte angeben)

G

A Allgemeine Angaben

1 Welche wirtschaftliche Tätigkeit führt das Unternehmen oder die Einrichtung hauptsächlich aus?

Anzugeben ist die Tätigkeit, die den größten Beitrag zum Umsatz oder den Einnahmen leistet. Als Grundlage der Zuordnung verwenden Sie bitte das beiliegende Verzeichnis „Klassifikation der Wirtschaftszweige – Ausgabe 2003“.

Angabe zur wirtschaftlichen Tätigkeit lt. „Klassifikation der Wirtschaftszweige – Ausgabe 2003“ hier eintragen:

11
(Bitte nicht ausfüllen)

2 Welche Rechtsform hat das Unternehmen oder die Einrichtung? (Zutreffendes bitte ankreuzen)

2.1 Einzelunternehmen

z. B. Einzelpraxis, Atelier, Agentur, Einzelbüro,
Büro- bzw. Praxismgemeinschaft 12 ☐ 1

2.3 Kapitalgesellschaft

z. B. AG, GmbH, KGaA 12 ☐ 3

2.2 Personengesellschaft

z. B. Partnerschaftsgesellschaft, GbR, OHG, KG,
GmbH & Co. KG, EWIV 12 ☐ 2

2.4 Sonstige Rechtsform

z. B. eingetragene Genossenschaft 12 ☐ 4

3 Wie viele Niederlassungen – einschließlich Hauptniederlassung – hat das Unternehmen oder die Einrichtung in Deutschland? [1]

Anzahl

13

Bitte zurücksenden an:

Statistisches Landesamt Sachsen-Anhalt
 Dezernat 42
 Postfach 20 11 56
 06012 Halle (Saale)

Bitte korrigieren Sie, falls erforderlich, Ihre Anschrift.
 Name und Adresse des Befragten oder Unternehmens

**Füllen Sie bitte bei den Fragen B bis H
 jeweils nur eine Antwortspalte aus!**

Entscheidend ist die Höhe Ihres Umsatzes bzw. Ihrer Einnahmen und sonstigen betrieblichen Erträge im Berichtsjahr 2006 insgesamt.

Falls Umsatz oder Einnahmen und sonstige betriebliche Erträge insgesamt ...

... 250 000 Euro und mehr
 antworten Sie
 bitte hier

... weniger als 250 000 Euro
 antworten Sie
 bitte hier

B Umsatz oder Einnahmen insgesamt

- 1 Umsatz oder Einnahmen und sonstige betriebliche Erträge insgesamt** [2], [4]
ohne Umsatzsteuer;
 für Einnahmen-Überschussrechner nach § 4 Abs. 3 EStG sind nur die zahlungswirksamen Einnahmen anzugeben

- 1.1 Umsatz oder Einnahmen aus selbstständiger Tätigkeit** [2]
1.1.1 darunter durch Auftraggeber mit Sitz im Ausland [3]
1.2 Sonstige betriebliche Erträge [4]
 z. B. Patent- oder Lizenzeinnahmen

Volle Euro

Volle Euro

21

Summe 22 und 25

22

24

25

C Tätige Personen am 30. September 2006

- 1 Tätige Personen insgesamt** [5]
 Wie viele von den insgesamt tätigen Personen waren
2 in Teilzeit tätig [6]
3 weiblich
4 Lohn- und Gehaltsempfänger [7]
4.1 darunter Auszubildende

Anzahl

Anzahl

31

32

33

34

35

... 250 000 Euro und mehr
antworten Sie
bitte hier

... weniger als 250 000 Euro
antworten Sie
bitte hier

D Aufwendungen oder Ausgaben

für Einnahmen-Überschussrechner nach
§ 4 Abs. 3 EStG sind nur die zahlungs-
wirksamen Ausgaben anzugeben

1 Personalaufwand

1.1 Bruttolöhne und -gehälter [8]
ohne Arbeitgeberanteile zur Sozialversicherung

Volle Euro

41

Volle Euro

1.2 Sozialaufwendungen des Arbeitgebers
insgesamt [9], [10]

42

Summe 43 und 44

1.2.1 gesetzliche Sozialaufwendungen des Arbeitgebers [9]
nur Arbeitgeberanteile

43

1.2.2 übrige Sozialaufwendungen des Arbeitgebers [10]

44

2 Sachaufwand [11], [12], [13]

ohne abzugsfähige Vorsteuer, Abschreibungen,
Fremdkapitalzinsen

45

Summe 46, 47, 48

2.1 Bezogene Waren und Dienstleistungen
zum Wiederverkauf in unverändertem Zustand [11]

46

2.2 Roh-, Hilfs- und Betriebsstoffe [12]

47

2.3 Bezogene Dienstleistungen (nicht zum Wiederver-
kauf) und sonstige betriebliche Aufwendungen [13]
bezogene Dienstleistungen, die im Rahmen der be-
trieblichen Wertschöpfung im Unternehmen bzw. der
Einrichtung verbraucht werden;
sonstige betriebliche Aufwendungen, z. B. für Büroma-
terial, Heizung, Strom, Leiharbeitnehmer, Honorare,
externe Gutachten, Provisionen, Reisespesen

48

2.3.1 darunter Aufwendungen für Mieten,
Pachten und Leasing [14]

49

E Bestände

1 **Bestände insgesamt** [12], [15], [16]
am Anfang des Berichtsjahres

Volle Euro

57

Volle Euro

Summe 51, 53, 55

am Ende des Berichtsjahres

58

Summe 52, 54, 56

1.1 Bezogene Waren und Dienstleistungen zum
Wiederverkauf in unverändertem Zustand [16]
am Anfang des Berichtsjahres

51

am Ende des Berichtsjahres

52

1.2 Roh-, Hilfs- und Betriebsstoffe [12]
am Anfang des Berichtsjahres

53

am Ende des Berichtsjahres

54

1.3 Selbst erstellte fertige und unfertige Erzeugnisse
sowie in Arbeit befindliche Aufträge
am Anfang des Berichtsjahres

55

am Ende des Berichtsjahres

56

Falls Umsatz oder Einnahmen und sonstige betriebliche Erträge insgesamt ...

... 250 000 Euro und mehr
antworten Sie
bitte hier

... weniger als 250 000 Euro
antworten Sie
bitte hier

F Investitionen insgesamt

1 Investitionen insgesamt [17] bis [20]

Bruttozugänge an Sachanlagen sowie erworbenen immateriellen Vermögensgegenständen, bewertet zu Anschaffungs- bzw. Herstellungskosten, soweit aktiviert bzw. in das Verzeichnis der Anlagegüter aufgenommen,
ohne Abzug von Abschreibungen oder sonstigen Wertberichtigungen, Umbuchungen und ohne abzugsfähige Vorsteuern

Volle Euro

61

Summe 62 bis 66

Volle Euro

1.1 Erworbene Sachanlagen für betriebliche Zwecke [18]

1.1.1 Ausrüstungen

62

1.1.2 Bauten

63

1.1.3 Grundstücke (Grund und Boden)

64

1.2 Selbst erstellte Sachanlagen für betriebliche Zwecke [19]

65

1.3 Erworbene immaterielle Vermögensgegenstände [20]

66

1.3.1 darunter erworbene Software

67

G Betriebliche Steuern und sonstige öffentliche Abgaben [21]

z.B. Gewerbe-, Kraftfahrzeug- und Grundsteuer, auf selbst erstellte Waren erhobene Verbrauchssteuern und -abgaben;

ohne Umsatzsteuer, Einkommen- und Körperschaftsteuer sowie Steuern und Zölle, die zu den Anschaffungsnebenkosten zählen

Volle Euro

71

Volle Euro

H Subventionen [22]

z.B. Zinszuschüsse, Frachthilfen und Lohnkostenzuschüsse;

ohne Steuererleichterungen, Investitionszuschüsse und -zulagen

Volle Euro

81

Volle Euro

Bei Niederlassungen
in mehreren Bundesländern
bitte auch den Zusatzfragebogen
(Einlegeblatt)
ausfüllen!
[23]

I Bemerkungen

Zur Vermeidung von Rückfragen unsererseits können Sie hier auf besondere Ereignisse und Umstände hinweisen, die Einfluss auf Ihre aktuellen Angaben haben.

Strukturerhebung im Dienstleistungsbereich 2006

Zusatzfragebogen

für Unternehmen oder Einrichtungen mit Niederlassungen in mehreren Bundesländern und Umsätzen oder Einnahmen und sonstigen betrieblichen Erträgen von 250 000 Euro und mehr.

Rechtsgrundlagen und weitere rechtliche Hinweise finden Sie auf der beigefügten Unterlage, die Bestandteil dieses Fragebogens ist.

Hinweise zum Ausfüllen:

Bitte tragen Sie auf der Rückseite dieses Zusatzfragebogens alle Angaben für

- das **Unternehmen** oder
- die **Einrichtung zur Ausübung einer freiberuflichen Tätigkeit**

mit Niederlassungen in mehreren Bundesländern (Mehrländerunternehmen) und Umsätzen oder Einnahmen und sonstigen betrieblichen Erträgen insgesamt von 250 000 Euro und mehr ein.

Berichtsjahr ist das Kalenderjahr 2006.

Deckt sich das Geschäftsjahr nicht mit dem Kalenderjahr, dann legen Sie bitte das Geschäftsjahr zugrunde, das im Laufe des Kalenderjahres 2006 endete.

In das Geschäftsjahr sind höchstens 12 Monate einzubeziehen.

Sollten Ihre Geschäftsunterlagen für die Beantwortung einzelner Fragen nicht ausreichen, bitten wir um **sorgfältige Schätzung**.

Wenn **keine Angabe** in Betracht kommt, bitten wir, bei der entsprechenden Position einen **Strich** (–) einzusetzen.

Bitte beachten Sie bei den mit eckiger Klammer „[x]“ versehenen Positionen die beigefügten Erläuterungen zum Fragebogen.

Das Datum der Rücksendung entnehmen Sie bitte der Rückseite.

Vielen Dank für Ihre Mitarbeit.

Rücksendung bitte bis:

Niederlassungen (einschl. Hauptniederlassung) in den Bundesländern ...	Gliedern Sie hier bitte vollständig folgende Angaben des Fragebogens auf Ihre Niederlassungen (einschl. Hauptniederlassung) in den Bundesländern auf:				Tätige Personen insgesamt am 30. September 2006 [5]
	Umsatz oder Einnahmen aus selbstständiger Tätigkeit im Berichtsjahr [2]	Bruttolöhne und -gehälter im Berichtsjahr [8]	Investitionen insgesamt , im Berichtsjahr [17]-[20]		
	Volle Euro				
93 U1	93 U2	93 U3	93 U4	Anzahl 93 U5	
08 Baden-Württemberg					
09 Bayern					
11 Berlin					
12 Brandenburg					
04 Bremen					
02 Hamburg					
06 Hessen					
13 Mecklenburg-Vorpommern					
03 Niedersachsen					
05 Nordrhein-Westfalen					
07 Rheinland-Pfalz					
10 Saarland					
14 Sachsen					
15 Sachsen-Anhalt					
01 Schleswig-Holstein					
16 Thüringen					

Unterrichtung nach § 17 Bundesstatistikgesetz

Zweck, Art und Umfang der Erhebung

Die Ergebnisse der Strukturerhebung im Dienstleistungsbereich, die jährlich bei insgesamt höchstens 15% der Unternehmen bzw. Einrichtungen als Stichprobe durchgeführt wird, werden als Entscheidungshilfen für wirtschafts- und strukturpolitische Zwecke von den Landesregierungen und der Bundesregierung, aber gleichermaßen auch von den Unternehmen und ihren Verbänden dringend benötigt. Sie dienen u. a. den Berechnungen im Rahmen der volkswirtschaftlichen Gesamtrechnungen und sind Liefermerkmale der Bundesrepublik Deutschland im Rahmen der Strukturverordnung der Europäischen Gemeinschaften.

Die Strukturerhebung im Dienstleistungsbereich ist eine dezentrale Bundesstatistik. Nach einem bundeseinheitlichen Merkmalskatalog erfolgt die Befragung durch die zuständigen Statistischen Ämter der Länder.

Die Angaben werden für das gesamte Unternehmen bzw. die gesamte Einrichtung einschließlich vorhandener Niederlassungen erfragt. Nicht zu berücksichtigen sind rechtlich selbstständige Tochtergesellschaften, Niederlassungen im Ausland sowie land- und forstwirtschaftliche Betriebe.

Rechtsgrundlagen

Dienstleistungsgesetz (DIStatG) vom 19. Dezember 2000 (BGBl. I S. 1765) in Verbindung mit dem Bundesstatistikgesetz (BStatG) vom 22. Januar 1987 (BGBl. I S. 462, 565), zuletzt geändert durch Artikel 2 des Gesetzes vom 9. Juni 2005 (BGBl. I S. 1534).

Auskunftspflicht

Die Auskunftspflicht ergibt sich aus § 5 DIStatG in Verbindung mit § 15 BStatG. Danach sind die Inhaberinnen und Inhaber oder Leiterinnen und Leiter der Unternehmen bzw. Einrichtungen auskunftspflichtig.

Eine Anfechtungsklage gegen die Aufforderung zur Auskunftserteilung hat nach § 15 Abs. 6 BStatG keine aufschiebende Wirkung.

Geheimhaltung

Die erhobenen Einzelangaben werden nach § 16 BStatG grundsätzlich geheimgehalten. Nur in ausdrücklich gesetzlich geregelten Ausnahmefällen dürfen Einzelangaben übermittelt werden.

Eine Übermittlung der erhobenen Angaben ist nach § 6 DIStatG an oberste Bundes- und Landesbehörden in Form von Tabellen mit statistischen Ergebnissen zulässig, auch soweit Tabellenfelder nur einen einzigen Fall ausweisen.

Nach § 16 Abs. 6 BStatG ist es zulässig, den Hochschulen oder sonstigen Einrichtungen mit der Aufgabe unabhängiger wissenschaftlicher Forschung für die Durchführung wissenschaftlicher Vorhaben Einzelangaben zur Verfügung zu stellen, wenn diese so anonymisiert sind, dass sie nur mit einem unverhältnismäßig großen Aufwand an Zeit, Kosten und Arbeitskraft den Befragten oder Betroffenen zugeordnet werden können. Die Pflicht der Geheimhaltung besteht auch für Personen, die Empfänger von Einzelangaben sind.

Nach § 47 des Gesetzes gegen Wettbewerbsbeschränkungen in der Fassung der Bekanntmachung vom 15. Juli 2005 (BGBl. I S. 2114), das zuletzt durch Artikel 7 Abs. 11 des

Gesetzes vom 26. März 2007 (BGBl. I S. 358) geändert worden ist, werden der Monopolkommission für die Begutachtung der Entwicklung der Unternehmenskonzentration zusammengefasste Einzelangaben über die Vorphundertanteile der größten Unternehmensgruppen, Unternehmen, Betriebe oder fachlichen Teile von Unternehmen des jeweiligen Wirtschaftsbereichs übermittelt. Hierbei dürfen die zusammengefassten Einzelangaben nicht weniger als drei Einheiten betreffen und keine Rückschlüsse auf zusammengefasste Angaben von weniger als drei Einheiten ermöglichen.

Hilfsmerkmale, laufende Nummern/Ordnungsnummern, Löschung, Statistikregister

Name und Anschrift des Unternehmens bzw. der Einrichtung sowie Name und Telekommunikationsanschlüsse der für eventuelle Rückfragen zur Verfügung stehenden Person sind Hilfsmerkmale, die lediglich der technischen Durchführung der Erhebung dienen.

Die Fragebogen, auf denen sich diese Hilfsmerkmale befinden, werden spätestens nach Abschluss der nächsten Erhebung vollständig vernichtet.

Die verwendete Identnummer dient der Unterscheidung der in der Erhebung einbezogenen Unternehmen bzw. Einrichtungen und der rationellen Aufbereitung der Erhebung. Sie besteht aus einem Teil, der für das jeweilige Bundesland zur Verfügung gestellt wird, und aus einer laufenden frei vergebenen Nummer.

Name und Anschrift des Unternehmens bzw. der Einrichtung sowie der Schwerpunkt der wirtschaftlichen Tätigkeit werden zusammen mit den Angaben zu tätigen Personen und zum Gesamtumsatz in das Unternehmensregister für statistische Verwendungszwecke (Statistikregister) aufgenommen. Rechtsgrundlagen hierfür sind § 13 BStatG und die Verordnung (EWG) Nr. 2186/93 des Rates vom 22. Juli 1993 über die innergemeinschaftliche Koordinierung des Aufbaus von Unternehmensregistern für statistische Verwendungszwecke (ABl. EG Nr. L 196 S. 1), geändert durch Anhang II Nr. 15 der Verordnung (EG) Nr. 1882/2003 des Europäischen Parlaments und des Rates vom 29. September 2003 (ABl. EU Nr. L 284 S. 1).

Erhebungseinheit

Erhebungseinheiten der Strukturerhebung im Dienstleistungsbereich sind die Unternehmen und Einrichtungen zur Ausübung einer freiberuflichen Tätigkeit aus den Wirtschaftsabschnitten I (Verkehr und Nachrichtenübermittlung) und K (Grundstücks- und Wohnungswesen, Vermietung beweglicher Sachen und Erbringung von wirtschaftlichen Dienstleistungen) der statistischen Systematik der Wirtschaftszweige in der Europäischen Gemeinschaft (NACE Rev. 1.1) gemäß Verordnung (EWG) Nr. 3037/90 des Rates vom 9. Oktober 1990 (ABl. EG Nr. L 293 S. 1) in der jeweils geltenden Fassung. Das entspricht den Abschnitten I und K der Gliederung der Klassifikationen der Wirtschaftszweige (Ausgabe 2003).

Als Unternehmen oder Einrichtung zur Ausübung einer freiberuflichen Tätigkeit gilt die kleinste rechtlich selbstständige Einheit, die entweder aus handels- und/oder steuerrechtlichen Gründen Bücher führen und einen Jahresabschluss erstellen oder ähnliche Aufzeichnungen mit dem Ziel einer jährlichen Feststellung des Vermögensstandes und/oder des Erfolgs ihrer wirtschaftlichen Tätigkeit vornehmen muss.

Erläuterungen zum Fragebogen

[1] Zahl der Niederlassungen in Deutschland

Als Niederlassung gilt ein an einem räumlich festgelegten Ort gelegenes Unternehmen oder Einrichtung bzw. Unternehmens- teil oder Teil der Einrichtung, an dem/der eine oder mehrere Personen (unter Umständen auch zeitweise) im Auftrag ein und desselben Unternehmens oder derselben Einrichtung arbeiten (z. B. Filiale, Geschäftsstelle, Depot, Büro, Werkstätte, Werk, Lagerhaus). Vorübergehend bei Auftraggebern eingerichtete Arbeitsplätze zählen nicht als Niederlassung.

Unternehmen oder Einrichtungen, die Niederlassungen in mehreren Bundesländern (Mehrländerunternehmen) sowie einen Umsatz oder Einnahmen und sonstige betriebliche Erträge insgesamt von 250 000 EUR und mehr haben, füllen bitte **auch den Zusatzfragebogen** aus.

Siehe zusätzliche Erläuterung [23].

[2] Umsatz oder Einnahmen aus selbstständiger Tätigkeit

Als **Umsatz oder Einnahmen** aus selbstständiger Tätigkeit ist der Gesamtbetrag (ohne Umsatzsteuer) der abgerechneten Lieferungen und sonstigen Leistungen (auch Eigenverbrauch), einschließlich der Handelsumsätze aus der gewöhnlichen Geschäftstätigkeit, unabhängig vom Zahlungseingang, einzutragen. Hierzu zählen auch Provisionen aus Vermittlungs- und Kommissionsgeschäften. Mit einzubeziehen sind in Rechnung gestellte Nebenkosten, wie z. B. Reisekosten, Spesen, Fracht-, Porto- oder Verpackungskosten sowie der umsatzsteuerfreie Umsatz nach § 4 UStG. Erlösschmälerungen, z. B. Preisnachlässe (Rabatte, Boni und Skonti) sind abzusetzen.

Beim Vorhandensein von Konzernen oder umsatzsteuerlichen Organschaften sind die Umsätze des angeschriebenen Unternehmens mit den Schwester- oder dem Mutterunternehmen mit einzubeziehen.

Für die Einnahmen-Überschussrechner nach § 4 Abs. 3 EStG sind nur die im Berichtsjahr zahlungswirksamen Einnahmen anzugeben.

In der Regel nicht zum Umsatz oder den Einnahmen, sondern zu den sonstigen betrieblichen Erträgen (siehe Erläuterung [4]) zählen die Einnahmen aus Vermietung, Verpachtung und Leasing betrieblicher Grundstücke, Anlagen und Einrichtungen. Sollte es sich hierbei jedoch um Umsatz oder Einnahmen im Sinne des Geschäftsgegenstandes handeln (z. B. bei Vermietungs- bzw. Leasinggesellschaften), zählen sie zum Umsatz oder den Einnahmen.

Nicht einzubeziehen sind Umsätze oder Einnahmen von **Niederlassungen mit Sitz im Ausland**, durchlaufende Posten (die im Namen und für Rechnung eines anderen vereinnahmt und verausgabt werden), Subventionen (siehe Erläuterung [22]), außerordentliche und betriebsfremde Erträge sowie Zins- und ähnliche Erträge (z. B. Kursgewinne, Dividenden), Erträge aus Beteiligungen, aus Gewinn- und Teilgewinnabführungsverträgen, Erlöse aus dem Verkauf von Gegenständen des Anlagevermögens, aus der Auflösung von Rückstellungen u.dgl.

[3] Umsatz oder Einnahmen aus selbstständiger Tätigkeit durch Auftraggeber mit Sitz im Ausland

Anzugeben sind Umsätze oder Einnahmen durch Auftraggeber mit Sitz im Ausland (hierzu zählen auch Aufträge ausländischer Tochterunternehmen).

Im Falle des Vorliegens eines multinationalen Konzerns oder einer grenzüberschreitenden Organschaft sind die Umsätze oder Einnahmen von ausländischen Tochterunternehmen **nicht** bei den hier dargestellten Umsätzen oder Einnahmen aufzuführen.

[4] Sonstige betriebliche Erträge

Hierzu zählen Umsatzerlöse oder Einnahmen aus nicht betriebs- typischen Nebengeschäften des Unternehmens oder der Ein- richtung, wie Patent- und Lizenzernahmen oder Kantinenerlöse sowie Einnahmen aus Mieten, Pachten und Leasing, sofern es sich bei diesen nicht um Einnahmen im Sinne des Geschäfts- gegenstandes handelt (z. B. bei Vermietungs- bzw. Leasing- gesellschaften).

Nicht anzugeben sind Subventionen (siehe Erläuterung [22]), außerordentliche und betriebsfremde Erträge sowie Zins- und ähnliche Erträge (z. B. Kursgewinne, Dividenden, Erträge aus

der Auflösung von Rückstellungen oder aus dem Verkauf von Gegenständen des Anlagevermögens).

[5] Tätige Personen insgesamt

Als **tätige Personen** gelten tätige Inhaber, Mitinhaber und unbezahlt mithelfende Familienangehörige sowie alle voll- und teilzeitbeschäftigten Angestellten, Arbeiter, Beamten, Auszubildenden, Studenten, Praktikanten und Volontäre, die nach dem Stand vom 30. September des Berichtsjahres in einem Arbeits- bzw. Dienstverhältnis zum Unternehmen oder zur Einrichtung standen. Zu den tätigen Personen zählen auch geringfügig Beschäftigte, vorübergehend abwesende Personen (z. B. Erkrankte, Urlauber, Frauen im Mutterschutz, Personen in Elternzeit mit einer Dauer von weniger als einem Jahr usw.) sowie Personen in Altersteilzeit, Personen im Außendienst und dgl.

Nicht einzubeziehen sind Personen, die zur Ableistung des Grundwehrdienstes oder des zivilen Ersatzdienstes einberufen sind. Ebenfalls nicht einzubeziehen sind Arbeitskräfte, die von anderen Unternehmen gegen Entgelt zur Arbeitsleistung überlassen wurden (Leiharbeitnehmer), freie Mitarbeiter sowie Personen, die ein Jahr oder länger in Elternzeit sind.

[6] In Teilzeit tätige Personen

Als in Teilzeit tätige Personen gelten Personen, die dauernd oder als Aushilfskräfte stundenweise, halbtags oder nur an bestimmten Tagen tätig waren. Kurzarbeit gilt nicht als Teilzeitbeschäftigung.

[7] Lohn- und Gehaltsempfänger

Zu den **Lohn- und Gehaltsempfängern** zählen die voll- und teilzeitbeschäftigten Angestellten, Arbeiter, Beamten, Auszubildenden, Studenten, Praktikanten und Volontäre, die nach dem Stand vom 30. September des Berichtsjahres in einem Arbeits- verhältnis standen und auf der Grundlage eines Arbeits- bzw. Dienstvertrages ein Entgelt in Form von Lohn, Gehalt, Provision oder Sachbezügen erhalten. Hierzu zählen auch Betriebsleiter, Direktoren, Vorstandsmitglieder und andere leitende Kräfte (z. B. geschäftsführende Gesellschafter der Kapitalgesellschaften), soweit sie vom befragten Unternehmen oder Einrichtung Bezüge erhalten, die steuerlich als Einkünfte aus nicht selbstständiger Arbeit angesehen werden.

[8] Bruttolöhne und -gehälter

Bei den **Bruttolöhnen und -gehältern** ist die Summe der Bruttobezüge (Bar- und Sachbezüge) ohne jeden Abzug anzugeben. Diese Beträge verstehen sich einschl. Arbeitnehmeranteile, jedoch **ohne Arbeitgeberanteile** zur gesetz- lichen Sozialversicherung.

Einzubeziehen sind sämtliche Zuschläge, Prämien, Zulagen, Mietbeihilfen und Wohnungszuschüsse, Vergütungen für Feiertage, Urlaub, Arbeitsausfälle u. dgl., Lohn- und Gehaltsfort- zahlungen bei Krankheit einschl. Zuschüsse zum Krankengeld, Fahrtkostenzuschüsse, Urlaubsbeihilfen, Entschädigungen, Gratifikationen, Gewinnbeteiligungen, Vermögenswirksame Leistungen, Auslösungen (sofern hierfür Lohnsteuer entrichtet wurde), tarifrechtlich oder einzelvertraglich vereinbarte Kinder- gelder, Provisionen an Lohn- und Gehaltsempfänger sowie Bezüge von Gesellschaftern, Vorstandsmitgliedern, Geschäfts- führern und anderen leitenden Personen, soweit sie steuerlich als Einkünfte aus nichtselbstständiger Arbeit anzusehen sind. Auch Zahlungen (soweit nicht aus entsprechenden Rückstellun- gen gezahlt) sowie Rückstellungen für Verpflichtungen aus dem Altersteilzeitgesetz sind hier anzugeben, abzüglich der von der Bundesagentur für Arbeit erstatteten Beträge. Die Sachbezüge sind mit dem Betrag einzusetzen, der dem Lohnsteuerabzug zu- grunde gelegt wurde.

Waren Nettolöhne vereinbart, so ist in diesen Fällen hier der Nettolohn zuzüglich Arbeitnehmeranteil des Lohnempfängers zur Sozialversicherung sowie zuzüglich Lohn- und Kirchensteuer anzugeben. Der Arbeitgeberanteil ist nachfolgend unter Sozial- aufwendungen des Arbeitgebers insgesamt aufzuführen.

Nicht anzugeben sind die Entgelte für tätige Inhaber, Mitinhaber und mithelfende Familienangehörige, die mit dem betreffenden Unternehmen oder der Einrichtung in keinem vertraglichen Lohn-, Gehalts- oder Ausbildungsverhältnis standen sowie der kalkulatorische Unternehmerlohn.

[9] **Gesetzliche Sozialaufwendungen des Arbeitgebers**

Die **gesetzlichen Sozialaufwendungen des Arbeitgebers** umfassen die Arbeitgeberanteile zur Sozialversicherung, d.h. zur Kranken-, Renten-, Arbeitslosen- und Pflegeversicherung, die Arbeitgeberbeiträge für Arbeitnehmer in Altersteilzeit, die Aufwendungen und Zuschüsse zur Betriebskrankenkasse nach der RVO, die Beiträge zur Berufsgenossenschaft, sowie die gesetzlich vorgeschriebenen Beiträge zur Krankenversicherung nichtversicherungspflichtiger Angestellter.

[10] **Übrige Sozialaufwendungen des Arbeitgebers**

Die **übrigen Sozialaufwendungen des Arbeitgebers** umfassen, soweit sie nicht zum steuerpflichtigen Arbeitslohn gehören, die auf tariflicher, betriebs- und branchenüblicher Grundlage beruhenden bzw. freiwillig gewährten Sozialaufwendungen, z.B. Aufwendungen für die betriebliche Altersversorgung, Beihilfen, Beiträge zur Aus- und Fortbildung, Beihilfen und Zuschüsse im Krankheitsfall, Zuschüsse für Verpflegung und Kleidung, Trennungsschädigungen und Umzugskostenvergütungen. Hierzu zählen auch Sozialaufwendungen für Beamte (z.B. Versorgungs- und Beihilfeleistungen an die Postbeamtenversorgungskasse).

Nicht dazu zählen Beiträge des Unternehmensinhabers oder des Inhabers der Einrichtung zur Lebens-, Alters-, Krankenversicherung u. dgl. für sich und seine Familie.

[11] **Bezogene Waren und Dienstleistungen zum Wiederverkauf in unverändertem Zustand**

Hier sind die Anschaffungskosten (ohne als Vorsteuer abzugsfähige Umsatzsteuer) für bezogene Waren und Dienstleistungen, die innerhalb des inländischen Unternehmens oder Einrichtung ohne weitere Be- oder Verarbeitung zum Wiederverkauf an Dritte bestimmt sind, einzutragen. Als Anschaffungskosten gelten die Anschaffungspreise zuzüglich Anschaffungsnebenkosten, wie Fracht, Anfuhr, auf bezogene Waren erhobene Verbrauchsteuern und Importzölle, abzüglich erhaltener Preisnachlässe, wie Rabatte, Boni und Skonti. Hierzu zählen auch die im Rahmen von Unteraufträgen bezogenen Leistungen.

Bei Reiseveranstaltern zählen hierzu auch die in Anspruch genommenen Leistungen Dritter für auf eigene Rechnung organisierte Pauschalreisen sowie an Reisebüros bezahlte Provisionen.

Für die Einnahmen-Überschussrechner nach § 4 Abs. 3 EStG sind nur die im Berichtsjahr **zahlungswirksamen** Ausgaben anzugeben.

Nicht einzubeziehen sind Aufwendungen für erworbene Sachanlagen, bezogene Waren und Dienstleistungen zum Wiederverkauf in unverändertem Zustand **von Niederlassungen mit Sitz im Ausland** sowie alle anderen als die o.g. Steuern, Abschreibungen, außerordentliche, betriebsfremde, Zins- und ähnliche Aufwendungen.

[12] **Roh-, Hilfs- und Betriebsstoffe**

Zu den **Roh-, Hilfs- und Betriebsstoffen** zählen alle Materialien (ohne Handelsware), die entweder im inländischen Unternehmen oder der Einrichtung be- oder verarbeitet oder verbraucht, oder an Dritte zur Be- oder Verarbeitung weitergegeben werden, wie z.B. Kraftstoffe, Ersatzteile, Werbematerial und Verpackungsmaterial (ausgenommen Versandverpackung). Einzubeziehen sind auch Materialien, die für die Herstellung von selbst erstellten Anlagen benötigt werden.

Nicht einzubeziehen sind Roh-, Hilfs- und Betriebsstoffe **von Niederlassungen mit Sitz im Ausland**.

[13] **Bezogene Dienstleistungen (nicht zum Wiederverkauf) und sonstige betriebliche Aufwendungen**

Zu den **bezogenen Dienstleistungen** (nicht zum Wiederverkauf) gehören alle Aufwendungen für Leistungen Dritter, die im Rahmen der betrieblichen Wertschöpfung im inländischen Unternehmen bzw. der Einrichtung verbraucht werden, wie z.B. EDV-Leistungen durch Rechenzentren, Lohnveredelung.

Sonstige betriebliche Aufwendungen sind alle übrigen Aufwendungen, die der betrieblichen Leistungserstellung nicht direkt, sondern nur dem Unternehmen oder der Einrichtung

als Ganzes zugeordnet werden können. Dies sind z.B. Honorare für freie Mitarbeiter, Aufwendungen für Leiharbeitnehmer, Ausgleichsabgabe für nicht beschäftigte Schwerbehinderte, Provisionen, Beratungsentgelte, Postgebühren, Aufwendungen für Mieten, Pachten und Leasing (bitte in der Darunterposition zusätzlich gesondert angeben), Porti, Büromaterial, Telefon, Versicherungsbeiträge, Gebühren und öffentliche Beiträge, Aufwendungen für Steuerberatung, Buchführung und Rechtsberatung, Reisespesen, Kfz-Kosten (ohne Kfz-Steuer, die unter Frage G anzugeben ist) und Mautgebühren. Hierzu gehören auch Aufwendungen für Heizung, Strom, Gas, Wasser, Büro- und Versandverpackungsmaterial sowie für die Nutzung von immateriellen Vermögensgegenständen gegen laufende oder Einmalzahlungen.

Nicht hier einzutragen sind bezogene Dienstleistungen (nicht zum Wiederverkauf), und sonstige betriebliche Aufwendungen **von Niederlassungen mit Sitz im Ausland**, Steuern, Abschreibungen, außerordentliche und betriebsfremde Aufwendungen, Zins- und ähnliche Aufwendungen (z.B. Kursverluste, Spenden, Verluste aus dem Abgang von Gegenständen des Anlagevermögens).

[14] **Aufwendungen für Mieten, Pachten und Leasing**

Hierzu zählen Mieten für betrieblich oder geschäftlich genutzte Bauten, Betriebs- und Geschäftsräume (einschl. Lagerräume, Garagen, ohne betriebsfremd genutzte Räume) sowie Grundstückspachten und Pacht für das Unternehmen oder Einrichtung; Leasing/Mieten für Fahrzeuge aller Art, Maschinen, EDV-Anlagen, Geräte, Software u. dgl.

[15] **Bestände insgesamt**

Die **Bestände insgesamt** umfassen die zum Wiederverkauf in unverändertem Zustand erworbenen Waren und Dienstleistungen, die Roh-, Hilfs- und Betriebsstoffe, die selbst erstellten fertigen und unfertigen Erzeugnisse, die in Arbeit befindlichen Aufträge sowie die geleisteten Anzahlungen auf Gegenstände des Vorratsvermögens. Anschaffungsnebenkosten (Transportkosten, Zölle etc.) sind mit einzubeziehen.

Die Bestände an bezogenen Waren und Dienstleistungen zum Wiederverkauf in unverändertem Zustand sowie Roh-, Hilfs- und Betriebsstoffen sind zu Anschaffungskosten (Anschaffungspreise zuzüglich Anschaffungsnebenkosten wie Fracht, Verpackung, Zoll u. dgl., abzüglich Preisnachlässe wie Rabatte, Boni und Skonti) zu bewerten. Dagegen ist die Bewertung der Bestände an selbst erstellten fertigen und unfertigen Erzeugnissen (auch in Arbeit befindliche Aufträge) zu Herstellungskosten vor Vornahme von Wertberichtigungen (z.B. Abschreibungen) vorzunehmen.

Die als Vorsteuer abzugsfähige Umsatzsteuer ist **nicht** mit aufzuführen.

[16] **Bestände an bezogenen Waren und Dienstleistungen zum Wiederverkauf in unverändertem Zustand**

Zur Definition vergleiche o.g. Erläuterung [11].

Zu den **Beständen an bezogenen Waren und Dienstleistungen** zählen z.B. auch schlüsselfertige Anlagen oder Gebäude, wenn diese zum Weiterverkauf bestimmt sind, sowie extern eingekaufte und zum Wiederverkauf bestimmte EDV-Software, Lizenzen, Gebrauchsmuster, Patente, Beratungsleistungen, Transportleistungen und Übernachtungskapazitäten durch Reisebüros, Nutzungsrechte von Werbeflächen etc.

Kommissionswaren gehören **nicht** zu den Beständen.

[17] **Investitionen insgesamt im Berichtsjahr**

Alle Investitionen sind als **Bruttozugänge** (nicht Bestand), ohne abzugsfähige Vorsteuer (Umsatz- und Einfuhrumsatzsteuer), ohne Umbuchungen und vor Berücksichtigung von Erlösen aus Abgängen zu erfassen, soweit aktiviert bzw. in das Verzeichnis der Anlagegüter aufgenommen. Die erworbenen Güter sind zu Anschaffungskosten und die selbst erstellten Sachanlagen zu Herstellungskosten zu bewerten, **ohne** Abzug von Abschreibungen oder sonstigen Wertberichtigungen.

Werden Anschaffungs- und Herstellungskosten nicht gesondert ausgewiesen, können diese als Gesamtsumme nachgewiesen

und auf die entsprechenden Davon-Positionen aufgegliedert werden.

[18] **Erworbene Sachanlagen für betriebliche Zwecke**

Hier sind die im Berichtsjahr aktivierten Bruttozugänge an Sachanlagen (ohne die als Vorsteuer abzugsfähige Umsatzsteuer) bzw. für nicht bilanzierende Unternehmen oder Einrichtungen die im Berichtsjahr in das Verzeichnis für langlebige Wirtschaftsgüter des Anlagevermögens aufgenommenen Sachanlagegüter anzugeben (Grundstücke, Gebäude und Bauten, Transportmittel, Einrichtungs- und Ausrüstungsgüter, wie z. B. EDV-Anlagen), die von Dritten erworben werden und deren Nutzungsperiode länger als ein Jahr ist. Zu den Bruttozugängen zählen auch gemietete, gepachtete oder mietkaufgenutzte Sachanlagen, sofern sie von dem nutzenden Unternehmen oder Einrichtung auch aktiviert oder in das Verzeichnis der Anlagegüter aufgenommen werden, ferner die geleisteten Anzahlungen sowie die im Bau befindlichen Anlagen.

Nicht anzugeben sind nicht aktivierte bzw. nicht in das Verzeichnis der Anlagegüter aufgenommene geringwertige Wirtschaftsgüter, laufende Aufwendungen für Instandhaltung sowie laufende Aufwendungen für auf Miet- oder Leasing-Basis genutzte Anlagegüter, ferner der Erwerb von Finanzanlagen (Beteiligungen, Wertpapiere usw.), ganzen Unternehmen oder Betrieben, Zugänge an Sachanlagen in Niederlassungen im Ausland sowie die bei Investitionen entstandenen Finanzierungskosten.

Der Erwerb von Konzessionen, Patenten, Lizenzen und anderen immateriellen Vermögensgegenständen ist unter "Erworbene immaterielle Vermögensgegenstände" anzugeben (siehe Erläuterung [20]).

[19] **Selbst erstellte Sachanlagen für betriebliche Zwecke**

Hier ist der auf dem Anlagenkonto aktivierte oder im Verzeichnis der Anlagegüter aufgenommene Wert (Herstellungskosten) der selbst erstellten Sachanlagen anzugeben. Hierzu zählen auch die im Bau befindlichen Anlagen (angefangene Arbeiten für betriebliche Zwecke), entsprechende Erweiterungen, Umbauten, Modernisierungen und Erneuerungen, die die Nutzungsdauer des Anlagevermögens verlängern und seine Produktivität erhöhen sowie die geleisteten Anzahlungen.

[20] **Erworbene immaterielle Vermögensgegenstände**

Hierzu zählen insbesondere die im Anlagenkonto aktivierten bzw. im Verzeichnis der Anlagegüter aufgenommenen Urheberrechte (z. B. an Schriftwerken, Rundfunkprogrammen, Kinofilmen, Musikkompositionen), Software- und Datenbankprogramme, Patente, Lizenzen u. dgl., die länger als ein Jahr im Geschäftsbetrieb genutzt werden. Ebenso einzubeziehen sind hier der entgeltlich erworbene Geschäfts- oder Firmenwert, der Verschmelzungsmehrwert sowie die geleisteten Anzahlungen. Die vorstehenden Positionen sind mit den Anschaffungskosten zu bewerten.

Nicht anzugeben sind die **selbst erstellten** immateriellen Vermögensgegenstände, für die in Deutschland eine Aktivierung im Anlagevermögen nicht zulässig ist, sowie die Nutzung von immateriellen Vermögensgegenständen gegen laufende oder Einmalzahlung.

[21] **Betriebliche Steuern und sonstige öffentliche Abgaben im Berichtsjahr**

Hierzu zählen **Steuern**, die vom Staat oder den Institutionen der Europäischen Gemeinschaft ohne Gegenleistung im Zusammenhang mit der Beschaffung und Einfuhr von Waren sowie der Beschaffung und Erbringung von Dienstleistungen, der Beschäftigung von Arbeitnehmern, dem Eigentum an bzw. der Nutzung von Grund und Boden, Gebäuden oder sonstigen im Geschäftsprozess verwendeten Vermögensgegenständen erhoben werden.

Hierzu gehören insbesondere Gewerbe-, Kraftfahrzeug-, Grund- und Ökosteuer, auf selbst erstellte Waren erhobene Verbrauchsteuern und -abgaben.

Zu den **sonstigen öffentlichen Abgaben** zählen öffentliche Gebühren und Beiträge, die für bestimmte Leistungen des Staates bezahlt werden.

Nicht anzugeben sind Umsatzsteuer, Einkommen- und Körperschaftsteuer, Kapitalertragsteuer, Zinsabschlagsteuer, Solidaritätszuschlag sowie Steuern und Zölle, die zu den Anschaffungskosten zählen, wie z. B. auf bezogene Waren erhobene Verbrauchsteuern und Importzölle.

[22] **Subventionen im Berichtsjahr**

Subventionen sind finanzielle Zuwendungen, die Bund, Länder und Gemeinden oder Einrichtungen der Europäischen Gemeinschaft ohne Gegenleistung an das Unternehmen oder die Einrichtung für Forschungs- und Entwicklungsvorhaben oder für die laufende Geschäftstätigkeit gewähren, um

- die Herstellungskosten zu verringern und/oder
- die Verkaufspreise der Dienstleistungen bzw. Erzeugnisse zu senken und/oder
- eine hinreichende Entlohnung der Produktionsfaktoren zu ermöglichen.

Hierzu zählen z. B. Zinszuschüsse (gleichgültig für welche Zwecke sie gewährt werden, auch dann, wenn sie an den Kreditgeber direkt gezahlt werden), Frachthilfen, Miet- und Lohnkostenzuschüsse.

Nicht zu den Subventionen zählen Steuererleichterungen, Investitionszuschüsse und -zulagen sowie Ersatzleistungen für Katastrophenschäden und sonstige außerordentliche bzw. außerhalb des Verantwortungsbereiches des Unternehmens oder der Einrichtung liegende Verluste.

[23] **Unternehmen oder Einrichtungen mit Niederlassungen in mehreren Bundesländern**

Unternehmen oder Einrichtungen, die Niederlassungen in mehreren Bundesländern (Mehrländerunternehmen) sowie einen Umsatz oder Einnahmen und sonstige betriebliche Erträge insgesamt von 250 000 EUR und mehr haben, gliedern auf dem Zusatzfragebogen die Angaben zu folgenden Erhebungsmerkmalen nach Ländern auf:

- Umsatz oder Einnahmen aus selbstständiger Tätigkeit
- Bruttolöhne und -gehälter
- Investitionen insgesamt
- Zahl der tätigen Personen insgesamt am 30. September des Berichtsjahres.

Dabei ist darauf zu achten, dass die Länderangaben zu den einzelnen Merkmalen vollständig (einschl. der Hauptniederlassung) aufgegliedert werden und in ihrer Summe der entsprechenden Position im Fragebogen Strukturserhebung im Dienstleistungsbereich 2006 entsprechen.

Anlage 2

Auszug aus der Klassifikation der Wirtschaftszweige (Ausgabe 2003)

Abschnitt I
Unterabschnitt IA

Verkehr und Nachrichtenübermittlung
Verkehr und Nachrichtenübermittlung

60

Landverkehr; Transport in Rohrfernleitungen

60.1

Eisenbahnverkehr

60.10 Eisenbahnverkehr
60.10.0 Eisenbahnverkehr

60.2

Sonstiger Landverkehr

60.21 Personenbeförderung im Linienverkehr zu Land
60.21.1 Personenbeförderung im Omnibus-Orts- und Nachbarorts-Linienverkehr
60.21.2 Personenbeförderung im Omnibus-Überlandlinienverkehr
60.21.3 Personenbeförderung mit Stadtschnellbahnen und Straßenbahnen
60.21.4 Berg- und Seilbahnen

60.22 Betrieb von Taxis und Mietwagen mit Fahrer
60.22.0 Betrieb von Taxis und Mietwagen mit Fahrer

60.23 Sonstige Personenbeförderung im Landverkehr
60.23.1 Personenbeförderung im Omnibus-Gelegenheitsverkehr
60.23.2 Personenbeförderung im Landverkehr, a.n.g.

60.24 Güterbeförderung im Straßenverkehr
60.24.5 Erlaubnispflichtiger gewerblicher Güterkraftverkehr
60.24.6 Erlaubnisfreier und freigestellter Straßengüterverkehr

60.3

Transport in Rohrfernleitungen

60.30 Transport in Rohrfernleitungen
60.30.0 Transport in Rohrfernleitungen

61

Schifffahrt

61.1

See- und Küstenschifffahrt

61.10 See- und Küstenschifffahrt
61.10.0 See- und Küstenschifffahrt

61.2

Binnenschifffahrt

61.20 Binnenschifffahrt
61.20.1 Personenbeförderung in der Binnenschifffahrt
61.20.2 Güterbeförderung in der Binnenschifffahrt durch Reedereien
61.20.3 Güterbeförderung in der Binnenschifffahrt durch Partikuliere
61.20.4 Fluss- und Kanalfähren, Hafenschifffahrt

62

Luftfahrt

62.1

Linienflugverkehr

62.10 Linienflugverkehr
62.10.0 Linienflugverkehr

62.2

Gelegenheitsflugverkehr

62.20 Gelegenheitsflugverkehr
62.20.0 Gelegenheitsflugverkehr

62.3

Raumtransport

62.30 Raumtransport
62.30.0 Raumtransport

63.1		Frachtumschlag und Lagerei
	63.11	Frachtumschlag
	63.11.0	Frachtumschlag
	63.12	Lagerei
	63.12.1	Lagerei (ohne Kühlhäuser)
	63.12.2	Kühlhäuser
63.2		Sonstige Hilfs- und Nebentätigkeiten für den Verkehr
	63.21	Sonstige Hilfs- und Nebentätigkeiten für den Landverkehr
	63.21.1	Parkhäuser und Parkplätze
	63.21.2	Hilfs- und Nebentätigkeiten für den Landverkehr, a.n.g.
	63.22	Sonstige Hilfs- und Nebentätigkeiten für die Schifffahrt
	63.22.1	Sonstige Hilfs- und Nebentätigkeiten für die Binnenschifffahrt
	63.22.2	Seehafenbetriebe
	63.22.3	Bugsier- und Bergungsschifffahrt
	63.22.4	Lotsbetriebe
	63.23	Sonstige Hilfs- und Nebentätigkeiten für die Luftfahrt
	63.23.1	Flughafenbetriebe
	63.23.2	Landeplätze für Luftfahrzeuge
	63.23.3	Hilfs- und Nebentätigkeiten für die Luftfahrt, a.n.g.
63.3		Reisebüros und Reiseveranstalter
	63.30	Reisebüros und Reiseveranstalter
	63.30.1	Reisebüros
	63.30.2	Reiseveranstalter und Fremdenführung
63.4		Spedition, sonstige Verkehrsvermittlung
	63.40	Spedition, sonstige Verkehrsvermittlung
	63.40.1	Spedition
	63.40.2	Schiffsmaklerbüros und -agenturen
	63.40.4	Logistische Dienstleistungen, a.n.g.
	63.40.5	Verkehrsvermittlung, a.n.g.

64.1		Postverwaltung und private Post- und Kurierdienste
	64.11	Postverwaltung
	64.11.0	Postverwaltung
	64.12	Private Post- und Kurierdienste
	64.12.1	Briefdienste
	64.12.2	Zeitungsdienste
	64.12.3	Paketdienste
	64.12.5	Expressdienste
	64.12.6	Kurierdienste
	64.12.7	Erbringung von sonstigen postalischen Dienstleistungen
64.3		Fernmeldedienste
	64.30	Fernmeldedienste
	64.30.1	Erbringung von festnetzgebundenen Telekommunikations-Dienstleistungen
	64.30.2	Erbringung von Mobilfunkdienstleistungen
	64.30.3	Erbringung von Satellitenfunkdienstleistungen
	64.30.4	Erbringung von sonstigen Telekommunikationsdienstleistungen

Abschnitt K
Unterabschnitt KA

Grundstücks- und Wohnungswesen, Vermietung beweglicher Sachen, Erbringung von wirtschaftlichen Dienstleistungen, a.n.g.
Grundstücks- und Wohnungswesen, Vermietung beweglicher Sachen, Erbringung von wirtschaftlichen Dienstleistungen, a.n.g.

70

Grundstücks- und Wohnungswesen

70.1

Erschließung, Kauf und Verkauf von Grundstücken, Gebäuden und Wohnungen

- 70.11 Erschließung von Grundstücken
 - 70.11.1 Erschließung von unbebauten Grundstücken
 - 70.11.2 Bauträger für Nichtwohngebäude
 - 70.11.3 Bauträger für Wohngebäude
- 70.12 Kauf und Verkauf von eigenen Grundstücken, Gebäuden und Wohnungen
 - 70.12.1 Kauf und Verkauf von eigenen Grundstücken und Nicht-Wohngebäuden
 - 70.12.2 Kauf und Verkauf von eigenen Wohngebäuden und Wohnungen

70.2

Vermietung und Verpachtung von eigenen Grundstücken, Gebäuden und Wohnungen

- 70.20 Vermietung und Verpachtung von eigenen Grundstücken, Gebäuden und Wohnungen
 - 70.20.1 Vermietung und Verpachtung von eigenen Grundstücken und Nichtwohngebäuden
 - 70.20.2 Vermietung und Verpachtung von eigenen Wohngebäuden und Wohnungen

70.3

Vermittlung und Verwaltung von fremden Grundstücken, Gebäuden und Wohnungen

- 70.31 Vermittlung von fremden Grundstücken, Gebäuden und Wohnungen
 - 70.31.0 Vermittlung von fremden Grundstücken, Gebäuden und Wohnungen
- 70.32 Verwaltung von fremden Grundstücken, Gebäuden und Wohnungen
 - 70.32.0 Verwaltung von fremden Grundstücken, Gebäuden und Wohnungen

71

Vermietung beweglicher Sachen ohne Bedienungspersonal

71.1

Vermietung von Kraftwagen bis 3,5 t Gesamtgewicht

- 71.10 Vermietung von Kraftwagen bis 3,5 t Gesamtgewicht
 - 71.10.0 Vermietung von Kraftwagen bis 3,5 t Gesamtgewicht

71.2

Vermietung von sonstigen Verkehrsmitteln

- 71.21 Vermietung von Landfahrzeugen (ohne Kraftwagen bis 3,5 t Gesamtgewicht)
 - 71.21.0 Vermietung von Landfahrzeugen (ohne Kraftwagen bis 3,5 t Gesamtgewicht)
- 71.22 Vermietung von Wasserfahrzeugen
 - 71.22.0 Vermietung von Wasserfahrzeugen
- 71.23 Vermietung von Luftfahrzeugen
 - 71.23.0 Vermietung von Luftfahrzeugen

71.3

Vermietung von Maschinen und Geräten

- 71.31 Vermietung von landwirtschaftlichen Maschinen und Geräten
 - 71.31.0 Vermietung von landwirtschaftlichen Maschinen und Geräten
- 71.32 Vermietung von Baumaschinen und -geräten
 - 71.32.0 Vermietung von Baumaschinen und -geräten

	71.33	Vermietung von Büromaschinen, Datenverarbeitungsgeräten und -einrichtungen
	71.33.0	Vermietung von Büromaschinen, Datenverarbeitungsgeräten und -einrichtungen
	71.34	Vermietung von sonstigen Maschinen und Geräten
	71.34.0	Vermietung von sonstigen Maschinen und Geräten
71.4		Vermietung von Gebrauchsgütern, a.n.g.
	71.40	Vermietung von Gebrauchsgütern, a.n.g.
	71.40.1	Verleih von Wäsche und Arbeitskleidung
	71.40.2	Verleih von Sportgeräten und Fahrrädern
	71.40.3	Leihbüchereien und Lesezirkel
	71.40.4	Videotheken
	71.40.5	Vermietung von sonstigen Gebrauchsgütern, a.n.g.
72		Datenverarbeitung und Datenbanken
72.1		Hardwareberatung
	72.10	Hardwareberatung
	72.10.0	Hardwareberatung
72.2		Softwarehäuser
	72.21	Verlegen von Software
	72.21.0	Verlegen von Software
	72.22	Softwareberatung und -entwicklung
	72.22.1	Softwareberatung
	72.22.2	Entwicklung und Programmierung von Internetpräsentationen
	72.22.3	Sonstige Softwareentwicklung
72.3		Datenverarbeitungsdienste
	72.30	Datenverarbeitungsdienste
	72.30.1	Datenerfassungsdienste
	72.30.3	Bereitstellungsdienste für Teilnehmersysteme
	72.30.5	Sonstige Datenverarbeitungsdienste
72.4		Datenbanken
	72.40	Datenbanken
	72.40.0	Datenbanken
72.5		Instandhaltung und Reparatur von Büromaschinen, Datenverarbeitungsgeräten und -einrichtungen
	72.50	Instandhaltung und Reparatur von Büromaschinen, Datenverarbeitungsgeräten und -einrichtungen
	72.50.0	Instandhaltung und Reparatur von Büromaschinen, Datenverarbeitungsgeräten und -einrichtungen
72.6		Sonstige mit der Datenverarbeitung verbundene Tätigkeiten
	72.60	Sonstige mit der Datenverarbeitung verbundene Tätigkeiten
	72.60.1	Informationsvermittlung
	72.60.2	Mit der Datenverarbeitung verbundenen Tätigkeiten, a.n.g.
73		Forschung und Entwicklung
73.1		Forschung und Entwicklung im Bereich Natur-, Ingenieur-, Agrarwissenschaften und Medizin
	73.10	Forschung und Entwicklung im Bereich Natur-, Ingenieur-, Agrarwissenschaften und Medizin
	73.10.1	Forschung und Entwicklung im Bereich Naturwissenschaften und Mathematik
	73.10.2	Forschung und Entwicklung im Bereich Ingenieurwissenschaften
	73.10.3	Forschung und Entwicklung im Bereich Agrar-, Forst- und Ernährungswissenschaften
	73.10.4	Forschung und Entwicklung im Bereich Medizin
	73.10.5	Forschung und Entwicklung im Umweltbereich

73.2	Forschung und Entwicklung im Bereich Rechts-, Wirtschafts- und Sozialwissenschaften sowie im Bereich Sprach-, Kultur- und Kunstwissenschaften
73.20	Forschung und Entwicklung im Bereich Rechts-, Wirtschafts- und Sozialwissenschaften sowie im Bereich Sprach-, Kultur- und Kunstwissenschaften
73.20.1	Forschung und Entwicklung im Bereich Rechts-, Wirtschafts- und Sozialwissenschaften
73.20.2	Forschung und Entwicklung im Bereich Sprach-, Kultur- und Kunstwissenschaften

74

Erbringung von wirtschaftlichen Dienstleistungen, a.n.g.

74.1	Rechts-, Steuer- und Unternehmensberatung, Wirtschaftsprüfung, Buchführung, Markt- und Meinungsforschung, Managementtätigkeiten von Holdinggesellschaften
74.11	Rechtsberatung
74.11.1	Rechtsanwaltskanzleien mit Notariat
74.11.2	Rechtsanwaltskanzleien ohne Notariat
74.11.3	Notariat
74.11.4	Patentanwaltskanzleien
74.11.5	Sonstige Rechtsberatung
74.12	Wirtschafts- und Buchprüfung und Steuerberatung; Buchführung
74.12.1	Praxen von Wirtschaftsprüfern, Wirtschaftsprüfungsgesellschaften
74.12.2	Praxen von vereidigten Buchprüfern, Buchprüfungsgesellschaften
74.12.3	Praxen von Steuerberatern, Steuerberatungsgesellschaften
74.12.4	Praxen von Steuerbevollmächtigten
74.12.5	Buchführung (ohne Datenverarbeitungsdienste)
74.13	Markt- und Meinungsforschung
74.13.1	Marktforschung
74.13.2	Meinungsforschung
74.14	Unternehmens- und Public-Relations-Beratung
74.14.1	Unternehmensberatung
74.14.2	Public-Relations-Beratung
74.15	Managementtätigkeiten von Holdinggesellschaften
74.15.1	Managementtätigkeiten von Holdinggesellschaften mit Schwerpunkt im Produzierenden Gewerbe
74.15.2	Managementtätigkeiten von sonstigen Holdinggesellschaften (ohne geschlossene Immobilienfonds)
74.15.3	Geschlossene Immobilienfonds mit Nicht-Wohngebäuden
74.15.4	Geschlossene Immobilienfonds mit Wohngebäuden
74.15.5	Komplementärgesellschaften
74.15.6	Verwaltung und Führung von Unternehmen und Betrieben
74.2	Architektur- und Ingenieurbüros
74.20	Architektur- und Ingenieurbüros
74.20.1	Architekturbüros für Hochbau und für Innenarchitektur
74.20.1	Architekturbüros für Orts-, Regional- und Landesplanung
74.20.3	Architekturbüros für Garten- und Landschaftsgestaltung
74.20.4	Ingenieurbüros für bautechnische Gesamtplanung
74.20.5	Ingenieurbüros für technische Fachplanung
74.20.6	Büros für Industrie-Design
74.20.7	Büros baufachlicher Sachverständiger
74.20.8	Büros für technisch-wirtschaftliche Beratung
74.20.9	Vermessungsbüros
74.3	Technische, physikalische und chemische Untersuchung
74.30	Technische, physikalische und chemische Untersuchung
74.30.1	Technische Untersuchung und Beratung
74.30.2	Physikalische Untersuchung und Beratung
74.30.3	Chemische Untersuchung und Beratung
74.30.4	Betrieb von Messnetzen und Messstationen

74.4		Werbung
	74.40	Werbung
	74.40.1	Werbegestaltung
	74.40.2	Werbemittelverbreitung und Werbevermittlung
74.5		Personal- und Stellenvermittlung, Überlassung von Arbeitskräften
	74.50	Personal- und Stellenvermittlung, Überlassung von Arbeitskräften
	74.50.1	Personal- und Stellenvermittlung
	74.50.2	Überlassung von Arbeitskräften
74.6		Wach- und Sicherheitsdienste sowie Detekteien
	74.60	Wach- und Sicherheitsdienste sowie Detekteien
	74.60.1	Detekteien
	74.60.2	Wach- und Sicherheitsdienste
74.7		Reinigung von Gebäuden, Inventar und Verkehrsmitteln
	74.70	Reinigung von Gebäuden, Inventar und Verkehrsmitteln
	74.70.1	Reinigung von Gebäuden, Räumen und Inventar
	74.70.2	Schornsteinreinigung
	74.70.3	Reinigung von Verkehrsmitteln
	74.70.4	Desinfektion und Schädlingsbekämpfung
74.8		Erbringung von sonstigen wirtschaftlichen Dienstleistungen, a.n.g.
	74.81	Fotografisches Gewerbe und fotografische Laboratorien
	74.81.1	Fotografisches Gewerbe
	74.81.2	Fotografische Laboratorien
	74.82	Abfüll- und Verpackungsgewerbe
	74.82.0	Abfüll- und Verpackungsgewerbe
	74.85	Sekretariats-, Schreib- und Übersetzungsdienste; Copy-Shops
	74.85.1	Freiberufliche Dolmetscher
	74.85.2	Übersetzungsbüros
	74.85.3	Sekretariats- und Schreibdienste; Copy-Shops
	74.86	Call Centers
	74.86.0	Call Centers
	74.87	Erbringung von wirtschaftlichen Dienstleistungen für Unternehmen und Privatpersonen, a.n.g.
	74.87.1	Ausstellungs-, Messe- und Warenmarkteinrichtungen
	74.87.2	Sachverständige, a.n.g.
	74.87.3	Versteigerungsgewerbe
	74.87.4	Ateliers für Textil-, Schmuck-, Möbel- u.ä. Design
	74.87.5	Auskunfteien
	74.87.6	Inkassobüros
	74.87.7	Sonstige Vermögensberatung
	74.87.8	Erbringung von sonstigen wirtschaftlichen Dienstleistungen für Unternehmen und Privatpersonen, a.n.g.

Veröffentlichungen im Statistischen Landesamt Sachsen-Anhalt

Im Monat Oktober 2008 erschienen:

Bestell-Nr.	Kennziffer/ Periodizität	Titel	Preis (in EUR)
1 Z 0 03 ¹⁾	Z	Statistisches Monatsheft 10/08	5,50
3 A 4 06 ¹⁾	A IV - j/06	Krankheiten der Patienten der Krankenhäuser und der Vorsorge- oder Rehabilitationseinrichtungen - Diagnosedaten - Jahr 2006	6,50
3 A 6 01 ¹⁾	A VI - vj-3/07	Sozialversicherungspflichtig Beschäftigte - Stand: 30.09.2007 -	8,00
3 A 6 05 ¹⁾	A VI - j/07	Arbeitsmarkt - Jahr 2007 -	3,50
3 B 1 02 ¹⁾	B I - j/07	Allgemeinbildende Schulen - Schuljahr 2007/08 - Schuljahresendstatistik	6,00
3 B 3 04 ¹⁾	B III - j/07	Personal an Hochschulen - Stand: 01.12.2007 -	4,50
3 C 3 05 ¹⁾	C III - m-8/08	Schlachtungen und Geflügel - August 2008 -	1,50
3 C 3 07 ¹⁾	C III - m-7/08	Milcherzeugung und -verwendung - Juli 2008 -	1,50
3 C 4 16 ¹⁾	C IV - 4j/07	Agrarstrukturerhebung Teil 6 - Landwirtschaftliche Betriebe mit ökologischem Landbau - 2007	3,50
3 E 1 02 ¹⁾	E I - m-7/08	Beschäftigte, Umsatz im Verarbeitenden Gewerbe sowie im Bergbau und der Gewinnung von Steinen und Erden - Juli 2008 - Vorläufige Ergebnisse Betriebe mit 50 und mehr tätigen Personen	5,50
3 E 1 08	E I - m-7/08	Auftragseingangsindex und Umsatzindex im Verarbeitenden Gewerbe Juli 2008	5,50
3 E 1 09 ¹⁾	E I - vj-2/08	Produktion ausgewählter Erzeugnisse im Verarbeitenden Gewerbe sowie im Bergbau und der Gewinnung von Steinen und Erden II. Quartal 2008; Januar bis Juni 2008	3,50
3 E 2 01 ¹⁾	E II - m-7/08	Umsatz, Tätige Personen, Auftragseingang und Auftragsbestand im Baugewerbe Juli 2008	2,50
3 F 2 01 ¹⁾	F II - m-8/08	Baugenehmigungen und Baufertigstellungen im Wohn- und Nichtwohnbau August 2008	2,50
3 G 3 01	G III - m-7/08	Aus- und Einfuhr - Juli 2008 - Vorläufige Ergebnisse	5,00
3 G 4 01 ¹⁾	G IV - m-6/08	Gäste und Übernachtungen im Reiseverkehr, Beherbergungskapazität Juni 2008; Januar bis Juni 2008 - Vorläufige Ergebnisse -	6,50
3 G 4 01 ¹⁾	G IV - m-7/08	Gäste und Übernachtungen im Reiseverkehr, Beherbergungskapazität Juli 2008; Januar bis Juli 2008 - Vorläufige Ergebnisse -	6,50
3 H 1 01 ¹⁾	H I - m-6/08	Straßenverkehrsunfälle - Juni 2008 - Vorläufige Ergebnisse	6,00
3 H 1 05 ¹⁾	H I - vj-2/08	Fahrgäste und Beförderungsleistungen im Schienenbahnverkehr und im gewerblichen Omnibusverkehr - II. Quartal 2008 -	1,50
3 H 2 01 ¹⁾	H II - m-7/08	Binnenschifffahrt - Juli 2008 -	2,50
3 K 3 01 ¹⁾	K III - 2j/07	Schwerbehinderte - Stand: 31.12.2007 -	2,50
3 K 7 01 ¹⁾	K VII - j/06	Wohngeld - Jahr 2007 -	2,50

1) als PDF-Datei kostenfrei erhältlich - bei Bestellung bitte die erste Stelle der Bestellnummer durch eine „6“ ersetzen