



Verkehr

Personenbeförderung im Nahverkehr auf Schienen und Straßen sowie Fernverkehr mit Omnibussen

2008



SACHSEN-ANHALT

Herausgabemonat: Januar 2010

Zu beziehen durch das
Statistische Landesamt Sachsen-Anhalt
Dezernat Öffentlichkeitsarbeit
Postfach 20 11 56
06012 Halle (Saale)

Preis: 2,50 EUR (kostenfrei als PDF-Datei verfügbar – Bestellnummer: 6H106)

Inhaltliche Verantwortung:

Dezernat: Handel, Gastgewerbe, Dienstleistungen, Verkehr
Frau Pekel
Telefon: 0345 2318-404

Auskünfte erhalten Sie unter:

Telefon: 0345 2318-777
Telefon: 0345 2318-715
Telefon: 0345 2318-716

Telefax: 0345 2318-913
Internet: <http://www.statistik.sachsen-anhalt.de>
E-Mail: info@stala.mi.sachsen-anhalt.de

Vertrieb:

Telefon: 0345 2318-718
E-Mail: shop@stala.mi.sachsen-anhalt.de

Druck: Statistisches Landesamt Sachsen-Anhalt

© Statistisches Landesamt Sachsen-Anhalt, Halle (Saale), 2010

Auszugsweise Vervielfältigung und Verbreitung mit Quellenangabe gestattet.

Bibliothek und Besucherdienst (Merseburger Straße 2):

| | | |
|------------------------|------------------------|-------------------------------|
| Montag bis Donnerstag: | 9.00 Uhr bis 15.30 Uhr | } möglichst nach Vereinbarung |
| Freitag: | 9.00 Uhr bis 13.00 Uhr | |

Telefon: 0345 2318-714
E-Mail: bibliothek@stala.mi.sachsen-anhalt.de

Statistischer Bericht

Personenbeförderung im Nahverkehr
auf Schienen und Straßen sowie
Fernverkehr mit Omnibussen

2008

Land Sachsen-Anhalt

Inhaltsverzeichnis

| | Seite |
|--|-------|
| Vorbemerkungen | 4 |
| <u>Tabellen</u> | |
| 1. Schienennahverkehr und gewerblicher Omnibusverkehr im Jahr 2008 | |
| 1.1 Gesamtübersicht des Schienennahverkehrs und des gewerblichen Omnibusverkehrs in Sachsen-Anhalt im Jahr 2007 und 2008 | 6 |
| 1.2 Unternehmen und Verkehrsleistungen im Schienennahverkehr und gewerblichen Omnibusverkehr nach Verkehrsarten im Jahr 2008 | 7 |
| 1.3 Verkehrsleistungen im Schienennahverkehr und gewerblichen Omnibusverkehr nach Fahrgastgrößeklassen im Jahr 2008 | 8 |
| 2. Schienen- und Liniennahverkehr im Jahr 2008 | |
| 2.1 Verkehrsleistungen im Schienen- und Liniennahverkehr nach Art des Verkehrsmittels im Jahr 2008 | 9 |
| 2.2 Verkehrsleistungen und Einnahmen im Schienen- und Liniennahverkehr nach Fahrgastgrößeklassen im Jahr 2008 | 10 |
| 2.3 Fahrgäste im Ausbildungsverkehr im Jahr 2008 | 10 |
| 2.4 Fahrleistungen insgesamt, im städtischen Verkehr sowie im Auftragsverkehr im Jahr 2008 | 11 |
| 2.5 Erbrachte Fahrleistungen in Sachsen-Anhalt von Unternehmen mit Sitz in anderen Bundesländern im Jahr 2008 | 12 |
| 2.6 Fahrleistungen nach Kreisen von Unternehmen mit Sitz in Sachsen-Anhalt im Jahr 2008 | 12 |
| 3. Omnibusfernverkehr im Jahr 2008 | |
| 3.1 Verkehrsleistungen im Linien- und Gelegenheitsfernverkehr nach Verkehrsarten im Jahr 2008 | 14 |
| 3.2 Verkehrsleistungen der Unternehmen nach Fahrgastgrößeklassen im Jahr 2008 | 15 |
| <u>Grafiken</u> | |
| 1. Fahrgäste und Fahrleistungen im Schienennahverkehr und gewerblichen Omnibusverkehr im Jahr 2008 nach Verkehrsarten | 16 |
| 2. Erbrachte Fahrleistungen in Sachsen-Anhalt nach Kreisen von Unternehmen mit Sitz in Sachsen-Anhalt im Jahr 2008 | 17 |

Vorbemerkungen

Rechtsgrundlagen

Verkehrstatistikgesetz (VerkStatG) in der Fassung der Bekanntmachung vom 20. Februar 2004 (BGBl. I S. 318), zuletzt geändert durch Art. 19 des Gesetzes vom 7. September 2007 (BGBl. I S. 2246) in Verbindung mit dem Bundesstatistikgesetz (BStatG) vom 22. Januar 1987 (BGBl. I S. 462, 565), zuletzt geändert durch Artikel 3 des Gesetzes vom 7. September 2007 (BGBl. I S. 2246).

Zweck der Erhebung

Die Angaben werden in Form von Landes- und Bundesergebnissen veröffentlicht. Sie dienen als Grundlage für eine Vielzahl von verkehrspolitischen Entscheidungen und Maßnahmen der obersten Verkehrsbehörden des Bundes und der Länder. Außerdem werden die Ergebnisse für internationale Vergleiche im Rahmen der Statistiken der Europäischen Wirtschaftskommission (ECE) und für das verkehrstatistische Programm der EU benötigt.

Auskunftspflicht

Auskunftspflicht ergibt sich aus § 26 VerkStatG i.V.m. § 15 BStatG. Hiernach sind die Inhaberinnen oder Inhaber oder die für die Leitung bzw. die Geschäftsführung verantwortlichen Personen der Unternehmen, die als Betriebsführer oder beauftragte Beförderer öffentliche Personenbeförderung mit Eisenbahnen, Straßenbahnen oder Omnibussen durchführen und ihren Hauptsitz in Sachsen-Anhalt haben zur Auskunftserteilung verpflichtet.

Jährlich: Unternehmen, die mindestens 250 000 Fahrgäste befördert haben und die als Stichprobe gezogenen Unternehmen, die weniger als 250 000 Fahrgäste im Jahr befördert haben.

Fünfjährlich: alle Unternehmen

Erhebungsinhalt

Jährlich bei den Unternehmen mit mehr als 250 000 Fahrgästen und den Stichprobenunternehmen

- Eigentumsverhältnisse

Im Schienen- und Liniennahverkehr:

- Anzahl der Fahrgäste, Beförderungsleistung, Fahrleistung und Beförderungsangebot
- Anzahl der Fahrgäste im Ausbildungsverkehr
- direkte Beförderungseinnahmen und Einnahmen aus den Beförderungen im Ausbildungsverkehr
- Fahrleistung im städtischen Verkehr sowie Fahrleistung im Auftragsverkehr

- Beförderungsleistung im Schienen- und Liniennahverkehr nach Ländern
- Fahrleistung im Schienen- und Liniennahverkehr nach Kreisen

Im Fernverkehr mit Omnibussen:

- Anzahl der Fahrgäste nach der Art der Reisen im Gelegenheitsverkehr
- Anzahl der Fahrgäste und Beförderungsleistung nach Hauptverkehrsverbindungen (Inland und grenzüberschreitender Verkehr)
- Fahrleistung und Beförderungsangebot nach Inland und Ausland

Fünfjährlich bei allen Unternehmen

Alle Erhebungsmerkmale der jährlichen Erhebung sowie:

- Linienlänge des Nahverkehrs nach Art des Verkehrsmittels und nach Ländern
- Anzahl der Linien des Nahverkehrs nach Art des Verkehrsmittels
- Anzahl und Platzkapazität der Schienenfahrzeuge nach Art des Fahrzeuges sowie die Anzahl und Platzkapazität der Omnibusse nach Einsatzarten
- Anzahl der Beschäftigten nach Art des Verkehrsmittels und nach Einsatzarten

Definitionen

Eigentumsverhältnisse

Öffentliche Unternehmen

Bei öffentlichen Unternehmen sind am Grund- oder Stammkapital oder vergleichbaren Kapitalausstattungen ausschließlich Körperschaften des öffentlichen Rechts beteiligt. Als öffentlich gelten auch Unternehmen, die zu 100% Tochterunternehmen von öffentlichen Unternehmen sind.

Private Unternehmen

Verkehrsunternehmen, an deren Grund- oder Stammkapital keine Körperschaften des öffentlichen Rechts beteiligt sind.

Gemischtwirtschaftliche Unternehmen

Als gemischtwirtschaftliches Unternehmen gelten alle übrigen Verkehrsunternehmen.

Verkehrsleistungsgrößen

Fahrgäste

Als beförderte Person oder als Beförderungsfall gilt eine nicht unterbrochene Fahrt eines Fahrgastes auf dem Netz eines Verkehrsunternehmens. Man unterscheidet dabei zwischen Verkehrsmittel- und Unternehmensfahrt. Steigt der Fahrgast während der Fahrt auf ein anderes Verkehrsmittel eines Unternehmens um, wird der Fahrgast erneut gezählt (**Verkehrsmittelfahrt**.) Bei der **Unternehmensfahrt** findet das Umsteigen keine Berücksichtigung.

Beförderungsleistung

Die in Personenkilometer gemessene Beförderungsleistung wird durch Multiplikation der Anzahl der Fahrgäste mit den von ihnen zurückgelegten Kilometern (Fahrweiten) errechnet.

Fahrleistung

Die Fahrleistung bezeichnet die in einem bestimmten Zeitraum von den Verkehrsmitteln zurückgelegte Entfernung in Fahrzeugkilometern (Zug- oder Buskm).

Es gelten alle Fahrten, auf denen Fahrgastbeförderungen zugelassen sind, auch wenn niemand das Beförderungsangebot angenommen hat.

Beförderungsangebot

Das in Platzkilometer (Platzkm) gemessene Beförderungsangebot ergibt sich als Produkt aus den zurückgelegten Fahrzeugkilometern (Zug- bzw. Buskm) und dem Fassungsvermögen (Sitz- und Stehplatzangebot) der Fahrzeuge.

Einnahmen

Zu den direkten Beförderungseinnahmen zählen alle Einnahmen (ohne Umsatzsteuer) im Schienen- und Liniennahverkehr sowie Einnahmen aus dem freigestellten Omnibusverkehr (z.B. freigestellter Schülerverkehr). Grundsätzlich sind dabei alle Zahlungseingänge mit direktem Bezug zur Personenbeförderung einzubeziehen, unabhängig davon, wer die Zahlungen leistet.

Verkehrsarten

Liniennahverkehr

Hierzu zählen alle Linienverkehre im Stadt-, Vorort- und Regionalverkehr mit Straßenbahnen und Omnibussen nach § 42 PBefG sowie die Sonderformen des Linienverkehrs nach § 43 PBefG. Die gesamte Reiseweite ist dabei nicht größer als 50 km bzw. die Reisezeit übersteigt nicht eine Stunde. Der freigestellte Schülerverkehr wird dem Liniennahverkehr zugeordnet. Ebenso zählen alle mit Regionalisierungsmitteln geförderten Eisenbahnverkehre zum Liniennahverkehr.

Linienfernverkehr

Linienfernverkehr ist in der Regel Überlandlinienverkehr mit einer Reiseweite über 50 km.

Gelegenheitsnahverkehr

Hierzu zählen Stadtrundfahrten, Ausflugsfahrten und Mietomnibusverkehr gemäß § 48 und § 49 PBefG wenn die Reiseweite 50 km nicht übersteigt.

Gelegenheitsfernverkehr

Zum Gelegenheitsfernverkehr zählen Ausflugsfahrten, Ferienzielreisen und Mietomnibusverkehr nach § 48 und § 49 PBefG bei denen die Reiseweite mehr als 50 km beträgt.

Verkehrsmittel

Eisenbahnen

Zu den Eisenbahnen zählen S-Bahnen sowie alle übrigen Eisenbahnen des Nahverkehrs (mit Regionalisierungsmitteln geförderten Eisenbahnverkehre). Die zum Nahverkehr zu rechnenden Eisenbahnen können auch produktbezogen von den Fernverkehren abgegrenzt werden.

Straßenbahnen

Hierzu zählen auch Stadtbahnen (einschl. Hochbahnen, U-Bahnen und Schwebbahnen) sowie ähnliche Nahverkehrsbahnen. Nicht einbezogen werden dagegen Berg- und Seilbahnen. Straßenbahnen sind die schienengebundenen Personenverkehrsmittel nach § 4 PBefG. Sie können als Straßenbahnen herkömmlicher Bauart den Verkehrsraum öffentlicher Straßen benutzen oder als Stadtbahnen eine vom Individualverkehr unabhängige Gleisführung haben.

Omnibusse

Zu den Omnibussen zählen Kraftomnibusse und Obusse:

Kraftomnibusse sind Kraftfahrzeuge, die nach § 4 Abs. 4 Nr. 2 PBefG nicht an Schienen oder eine Fahrleistung gebunden und nach Bauart und Ausrüstung zur Beförderung von mehr als neun Personen (einschl. Fahrer) geeignet sind.

Beschäftigte

Es sind nur Beschäftigte einzubeziehen, die am Stichtag ausschließlich oder überwiegend im Eisenbahnnah-, Straßenbahn- oder Omnibusverkehr im Fahrdienst, im technischen Dienst und in der Verwaltung eingesetzt wurden. Tätige (Mit-) Inhaber/innen und unbezahlt mithelfende bzw. bezahlte Familienangehörige zählen ebenfalls zu den Beschäftigten.

Der vorliegende Bericht beinhaltet Ergebnisse der jährlichen Erhebung der Unternehmen mit mehr als 250 000 Fahrgästen und der Stichprobenunternehmen. Als Totalerhebung wird diese Statistik erst wieder für das Berichtsjahr 2009 durchgeführt.

Zeichenerklärung

- = nichts vorhanden
- 0 = weniger als die Hälfte von 1 in der letzten besetzten Stelle, jedoch mehr als nichts

Abweichungen zu Insgesamt sind Rundungsdifferenzen.

Abkürzungen

| | | |
|------------|---|---------------------------------------|
| Pkm | = | Personenkilometer |
| Bkm | = | Buskilometer |
| Fahrzeugkm | = | Fahrzeugkilometer (Bus + Schienen) |
| Platzkm | = | Platzkilometer |

1. Schienennahverkehr und gewerblicher Omnibusverkehr im Jahr 2008

1.1 Gesamtübersicht des Schienennahverkehrs und des gewerblichen Omnibusverkehrs in Sachsen-Anhalt¹⁾ im Jahr 2007 und 2008

| Gegenstand der Nachweisung | 2007 | 2008 |
|---|---|------------------|
| | Unternehmen (Anzahl)²⁾ | |
| Mit Liniennahverkehr | 48 | 47 |
| Mit Omnibus-Linienfernverkehr | 1 | 1 |
| Mit Omnibus-Gelegenheitsnahverkehr | 47 | 49 |
| Mit Omnibus-Gelegenheitsfernverkehr | 124 | 123 |
| Insgesamt | 148 | 145 |
| Mit unter 250 000 Fahrgästen | 118 | 116 |
| Mit 250 000 bis unter 1 000 000 Fahrgästen | 4 | 4 |
| Mit 1 000 000 bis unter 10 000 000 Fahrgästen | 24 | 23 |
| Mit 10 000 000 und mehr Fahrgästen | 2 | 2 |
| | Fahrgäste (1 000)³⁾ | |
| Liniennahverkehr | 186 602 | 179 467 |
| Omnibus-Linienfernverkehr | 38 | 41 |
| Omnibus-Gelegenheitsnahverkehr | 482 | 691 |
| Omnibus-Gelegenheitsfernverkehr | 1 411 | 1 356 |
| Insgesamt | 188 533 | 181 555 |
| | Beförderungsleistung (1 000 Personenkilometer) | |
| Liniennahverkehr | 1 739 682 | 1 625 292 |
| Omnibus-Linienfernverkehr | 2 313 | 2 575 |
| Omnibus-Gelegenheitsnahverkehr | 13 939 | 17 531 |
| Omnibus-Gelegenheitsfernverkehr | 670 477 | 659 533 |
| Insgesamt | 2 426 411 | 2 304 931 |
| | Fahrleistung (1 000 Fahrzeugkilometer) | |
| Liniennahverkehr | 101 723 | 96 535 |
| Omnibus-Linienfernverkehr | 154 | 172 |
| Omnibus-Gelegenheitsnahverkehr | 615 | 782 |
| Omnibus-Gelegenheitsfernverkehr | 21 676 | 20 569 |
| Insgesamt | 124 169 | 118 059 |
| | Beförderungsangebot (1 000 Platzkilometer) | |
| Liniennahverkehr | 9 268 712 | 8 498 969 |
| Omnibus-Linienfernverkehr | 11 720 | 12 187 |
| Omnibus-Gelegenheitsnahverkehr | 25 689 | 38 326 |
| Omnibus-Gelegenheitsfernverkehr | 1 103 220 | 1 121 856 |
| Insgesamt | 10 409 341 | 9 671 337 |
| | Beförderungseinnahmen insgesamt (1 000 EUR) | |
| Schienen- und Liniennahverkehr | 159 023 | 150 739 |

¹⁾ ohne den Personenverkehr von reinen Subunternehmen

²⁾ Mehrfachzählungen nach Verkehrsarten möglich

³⁾ Unternehmensfahrten

1.2 Unternehmen und Verkehrsleistungen im Schienennahverkehr und gewerblichen Omnibusverkehr nach Verkehrsarten im Jahr 2008

| Verkehrsart | Unternehmen | Fahrgäste ¹⁾ | Beförderungs- leistung | Fahrleistung | Beförderungs- angebot |
|--|-------------|-------------------------|---------------------------------|---------------------------------|------------------------------|
| | Anzahl | 1 000 | 1 000 Personen- kilometer | 1 000 Fahrzeug- kilometer | 1 000 Platz- kilometer |
| Unternehmen insgesamt | | | | | |
| Nahverkehr | 47 | 179 467 | 1 625 292 | 96 535 | 8 498 969 |
| Fernverkehr | 1 | 41 | 2 575 | 172 | 12 187 |
| Linienverkehr | 47 | 179 508 | 1 627 867 | 96 707 | 8 511 155 |
| Nahverkehr | 49 | 691 | 17 531 | 782 | 38 326 |
| Fernverkehr | 123 | 1 356 | 659 533 | 20 569 | 1 121 856 |
| Gelegenheitsverkehr mit Omnibussen | 129 | 2 047 | 677 065 | 21 352 | 1 160 182 |
| Gesamtnahverkehr | 73 | 180 158 | 1 642 823 | 97 318 | 8 537 294 |
| Gesamtfernverkehr | 123 | 1 397 | 662 108 | 20 741 | 1 134 043 |
| Insgesamt | 145 | 181 555 | 2 304 931 | 118 059 | 9 671 337 |
| öffentliche Unternehmen | | | | | |
| Nahverkehr | 16 | 151 197 | 1 199 508 | 64 980 | 5 779 490 |
| Fernverkehr | 1 | 41 | 2 575 | 172 | 12 187 |
| Linienverkehr | 16 | 151 238 | 1 202 082 | 65 152 | 5 791 677 |
| Nahverkehr | 12 | 339 | 8 022 | 296 | 14 153 |
| Fernverkehr | 13 | 193 | 48 215 | 1 465 | 70 368 |
| Gelegenheitsverkehr mit Omnibussen | 15 | 532 | 56 236 | 1 761 | 84 521 |
| Gesamtnahverkehr | 18 | 151 536 | 1 207 529 | 65 277 | 5 793 643 |
| Gesamtfernverkehr | 13 | 234 | 50 789 | 1 637 | 82 555 |
| Insgesamt | 18 | 151 769 | 1 258 319 | 66 913 | 5 876 197 |
| gemischtwirtschaftliche und private Unternehmen | | | | | |
| Nahverkehr | 30 | 28 271 | 425 784 | 31 555 | 2 719 479 |
| Fernverkehr | - | - | - | - | - |
| Linienverkehr | 30 | 28 271 | 425 784 | 31 555 | 2 719 479 |
| Nahverkehr | 37 | 352 | 9 509 | 486 | 24 173 |
| Fernverkehr | 110 | 1 163 | 611 318 | 19 104 | 1 051 488 |
| Gelegenheitsverkehr mit Omnibussen | 114 | 1 515 | 620 829 | 19 591 | 1 075 661 |
| Gesamtnahverkehr | 54 | 28 623 | 435 293 | 32 042 | 2 743 652 |
| Gesamtfernverkehr | 110 | 1 163 | 611 318 | 19 104 | 1 051 488 |
| Insgesamt | 126 | 29 786 | 1 046 612 | 51 146 | 3 795 139 |

¹⁾ Unternehmensfahrten beinhalten die beförderten Personen mit einem Fahrausweis bzw. Freifahrausweis ohne Umsteiger

1.3 Verkehrsleistungen im Schienennahverkehr und gewerblichen Omnibusverkehr nach Fahrgastgrößenklassen im Jahr 2008

| Fahrgastgrößenklassen | Fahrgäste ¹⁾ | Beförderungs- leistung | Fahrleistung | Beförderungs- angebot |
|-----------------------------|-------------------------|---------------------------------|---------------------------------|------------------------------|
| | 1 000 | 1 000 Personen- kilometer | 1 000 Fahrzeug- kilometer | 1 000 Platz- kilometer |
| Unter 250 000 Fahrgäste | 1 887 | 494 188 | 18 190 | 886 245 |
| 250 000 bis unter 1 000 000 | 2 531 | 142 152 | 5 361 | 349 171 |
| 1 000 000 und mehr | 177 137 | 1 668 590 | 94 507 | 8 435 922 |
| Insgesamt | 181 555 | 2 304 931 | 118 059 | 9 671 337 |

¹⁾ Unternehmensfahrten

2. Schienen- und Liniennahverkehr im Jahr 2008

2.1 Verkehrsleistungen im Schienen- und Liniennahverkehr nach Art des Verkehrsmittels im Jahr 2008

| Verkehrsleistung | Einheit | Insgesamt | Davon im Verkehr mit | | |
|-------------------------|---------------------|---|----------------------|---------------|------------|
| | | | Eisenbahnen | Straßenbahnen | Omnibussen |
| | | Unternehmen insgesamt | | | |
| Fahrgäste ¹⁾ | in 1 000 | 179 467 | 3 495 | 112 530 | 85 297 |
| Beförderungsleistung | in 1 000 Pkm | 1 625 292 | 110 434 | 565 703 | 949 155 |
| Fahrleistung | in 1 000 Fahrzeugkm | 96 535 | 3 543 | 13 772 | 79 220 |
| Beförderungsangebot | in 1 000 Platzkm | 8 498 969 | 771 339 | 2 162 005 | 5 565 624 |
| | | öffentliche Unternehmen | | | |
| Fahrgäste ¹⁾ | in 1 000 | 151 197 | 1 168 | 112 450 | 59 434 |
| Beförderungsleistung | in 1 000 Pkm | 1 199 508 | 31 970 | 565 503 | 602 035 |
| Fahrleistung | in 1 000 Fahrzeugkm | 64 980 | 675 | 13 714 | 50 592 |
| Beförderungsangebot | in 1 000 Platzkm | 5 779 490 | 120 831 | 2 158 336 | 3 500 323 |
| | | gemischtwirtschaftliche und private Unternehmen | | | |
| Fahrgäste ¹⁾ | in 1 000 | 28 271 | 2 327 | 80 | 25 863 |
| Beförderungsleistung | in 1 000 Pkm | 425 784 | 78 464 | 200 | 347 120 |
| Fahrleistung | in 1 000 Fahrzeugkm | 31 555 | 2 868 | 58 | 28 629 |
| Beförderungsangebot | in 1 000 Platzkm | 2 719 479 | 650 508 | 3 669 | 2 065 301 |

¹⁾ Unternehmensfahrten

2.2 Verkehrsleistungen und Einnahmen im Schienen- und Liniennahverkehr nach Fahrgastgrößenklassen im Jahr 2008

| Fahrgastgrößenklasse | Fahrgäste ¹⁾ | Beförderungsleistung | Fahrleistung | Beförderungsangebot | Beförderungseinnahmen |
|-----------------------------|-------------------------|--------------------------|--------------------------|-----------------------|-----------------------|
| | 1 000 | 1 000 Personen-kilometer | 1 000 Fahrzeug-kilometer | 1 000 Platz-kilometer | 1 000 EUR |
| Unter 250 000 Fahrgäste | 853 | 17 931 | 2 671 | 66 146 | 2 129 |
| 250 000 bis unter 1 000 000 | 2 146 | 28 482 | 2 200 | 137 105 | 2 578 |
| 1 000 000 und mehr | 176 468 | 1 578 879 | 91 665 | 8 295 718 | 146 032 |
| Insgesamt | 179 467 | 1 625 292 | 96 535 | 8 498 969 | 150 739 |

¹⁾ Unternehmensfahrten

2.3 Fahrgäste im Ausbildungsverkehr im Jahr 2008

| Art des Ausbildungsverkehrs | Insgesamt ¹⁾ | Eisenbahnen | Straßenbahnen | Omnibusse |
|-------------------------------------|-------------------------|-------------|---------------|---------------|
| | 1 000 | | | |
| Ausbildungsverkehr | 75 455 | 82 | 30 112 | 51 091 |
| davon | | | | |
| mit Zeitfahrausweisen ²⁾ | 73 996 | 82 | 30 112 | 49 631 |
| bei den speziellen Schülerfahrten | 368 | - | - | 368 |
| im freigestellten Schülerverkehr | 1 092 | - | - | 1 092 |

¹⁾ Unternehmensfahrten

²⁾ Zeit- sowie sonstige Fahrausweise für Schüler, Studierende u.a. Auszubildende

2.4 Fahrleistungen insgesamt, im städtischen Verkehr sowie im Auftragsverkehr im Jahr 2008

| Eigentumsverhältnis | Insgesamt | Davon im Verkehr mit | | |
|---|--|----------------------|---------------|------------|
| | | Eisenbahnen | Straßenbahnen | Omnibussen |
| | 1 000 Fahrzeugkilometer | | | |
| | Insgesamt | | | |
| Öffentliche Unternehmen | 64 980 | 675 | 13 714 | 50 592 |
| Gemischtwirtschaftliche und private Unternehmen | 31 555 | 2 868 | 58 | 28 629 |
| Insgesamt | 96 535 | 3 543 | 13 772 | 79 220 |
| | und zwar | | | |
| | im städtischen Verkehr | | | |
| Öffentliche Unternehmen | 25 974 | - | 13 714 | 12 260 |
| Gemischtwirtschaftliche und private Unternehmen | 3 026 | - | 58 | 2 967 |
| Insgesamt | 28 999 | - | 13 772 | 15 227 |
| | nicht selbst, sondern von Subunternehmen erbracht | | | |
| Öffentliche Unternehmen | 12 508 | - | - | 12 508 |
| Gemischtwirtschaftliche und private Unternehmen | 11 950 | - | - | 11 950 |
| Insgesamt | 24 457 | - | - | 24 457 |
| | von Subunternehmen bei Auftragsfahrten für andere Unternehmen erbracht | | | |
| Öffentliche Unternehmen | 3 499 | - | - | 3 499 |
| Gemischtwirtschaftliche und private Unternehmen | 16 337 | 502 | - | 15 835 |
| Insgesamt | 19 836 | 502 | - | 19 334 |

2.5 Erbrachte Fahrleistungen in Sachsen-Anhalt von Unternehmen mit Sitz in anderen Bundesländern im Jahr 2008

| Sitz des Unternehmens | Insgesamt |
|-----------------------|-------------------------|
| | 1 000 Fahrzeugkilometer |
| Brandenburg | 1 |
| Hessen | 21 985 |
| Sachsen | 195 |
| Thüringen | 51 |
| Insgesamt | 22 232 |

2.6 Fahrleistungen nach Kreisen von Unternehmen¹⁾ mit Sitz in Sachsen-Anhalt im Jahr 2008

| Kreisfreie Stadt Landkreis Land | Insgesamt |
|---|-------------------------|
| | 1 000 Fahrzeugkilometer |
| Gifhorn | 6 |
| Goslar | 48 |
| Helmstedt | 20 |
| Lüchow-Dannenberg | 28 |
| Niedersachsen | 103 |
| Leipzig, Stadt | 64 |
| Leipziger Land | 23 |
| Nordsachsen | 52 |
| Sachsen | 140 |

¹⁾ Unternehmen, die mindestens 250 000 Fahrgäste im Jahr befördert haben.

Noch 2.6 Fahrleistungen nach Kreisen von Unternehmen¹⁾ mit Sitz in Sachsen-Anhalt im Jahr 2008

| Kreisfreie Stadt Landkreis | Insgesamt |
|-------------------------------|-------------------------|
| Land | 1 000 Fahrzeugkilometer |
| Dessau-Roßlau, Stadt | 1 940 |
| Halle (Saale), Stadt | 9 887 |
| Magdeburg, Landeshauptstadt | 10 865 |
| Altmarkkreis Salzwedel | 5 466 |
| Anhalt-Bitterfeld | 5 945 |
| Börde | 8 334 |
| Burgenlandkreis | 7 186 |
| Harz | 10 728 |
| Jerichower Land | 3 456 |
| Mansfeld-Südharz | 5 349 |
| Saalekreis | 7 998 |
| Salzlandkreis | 6 006 |
| Stendal | 4 615 |
| Wittenberg | 4 214 |
| Sachsen-Anhalt | 91 989 |
| Gera | 2 |
| Nordhausen | 222 |
| Kyffhäuserkreis | 1 339 |
| Weimarer Land | 15 |
| Saale-Holzland-Kreis | 8 |
| Altenburger Land | 47 |
| Thüringen | 1 633 |
| Deutschland insgesamt | 93 864 |

¹⁾ Unternehmen, die mindestens 250 000 Fahrgäste im Jahr befördert haben.

3. Omnibusfernverkehr im Jahr 2008

3.1 Verkehrsleistungen im Linien- und Gelegenheitsfernverkehr nach Verkehrsarten im Jahr 2008

| Gegenstand der Nachweisung | Einheit | Insgesamt | Davon | | Eigentumsformen | |
|--|---------------|------------------|-----------------------------|-----------------------------------|----------------------------|--|
| | | | Linien- fern- verkehr | Gelegen- heitsfern- verkehr | davon | |
| | | | | | öffentliche Unternehmen | gemischtw. und private Unternehmen |
| Unternehmen | Anzahl | 123 | 1 | 123 | 13 | 110 |
| Fahrgäste | 1 000 | 1 397 | 41 | 1 356 | 234 | 1 163 |
| davon | | | | | | |
| im Inlandsverkehr | 1 000 | 1 172 | 41 | 1 131 | 225 | 947 |
| im grenzüberschreitenden Verkehr, Transit- und Auslandsverkehr | 1 000 | 225 | - | 225 | 9 | 217 |
| davon ¹⁾ | | | | | | |
| bei Mietomnibusverkehr | 1 000 | 1 013 | - | 1 013 | 175 | 839 |
| bei Ausflugsfahrten (einschl. Städte-, Rund- und Studienreisen) | 1 000 | 295 | - | 295 | 17 | 278 |
| bei Ferienzielreisen (Pendel) | 1 000 | 48 | - | 48 | 1 | 47 |
| Beförderungsleistung | 1 000 Pkm | 662 108 | 2 575 | 659 533 | 50 789 | 611 318 |
| davon | | | | | | |
| im Inlandsverkehr | 1 000 Pkm | 451 459 | 2 575 | 448 884 | 40 613 | 410 846 |
| im grenzüberschreitenden Verkehr, Transit- und Auslandsverkehr | 1 000 Pkm | 210 649 | - | 210 649 | 10 176 | 200 473 |
| Fahrleistung | 1 000 Bkm | 20 741 | 172 | 20 569 | 1 637 | 19 104 |
| davon | | | | | | |
| auf inländischem Gebiet | 1 000 Bkm | 14 851 | 172 | 14 679 | 1 462 | 13 389 |
| auf ausländischem Gebiet | 1 000 Bkm | 5 890 | - | 5 890 | 174 | 5 715 |
| Beförderungsangebot | 1 000 Platzkm | 1 134 043 | 12 187 | 1 121 856 | 82 555 | 1 051 488 |
| davon | | | | | | |
| auf inländischem Gebiet | 1 000 Platzkm | 820 245 | 12 187 | 808 059 | 74 107 | 746 138 |
| auf ausländischem Gebiet | 1 000 Platzkm | 313 797 | - | 313 797 | 8447 | 305 350 |

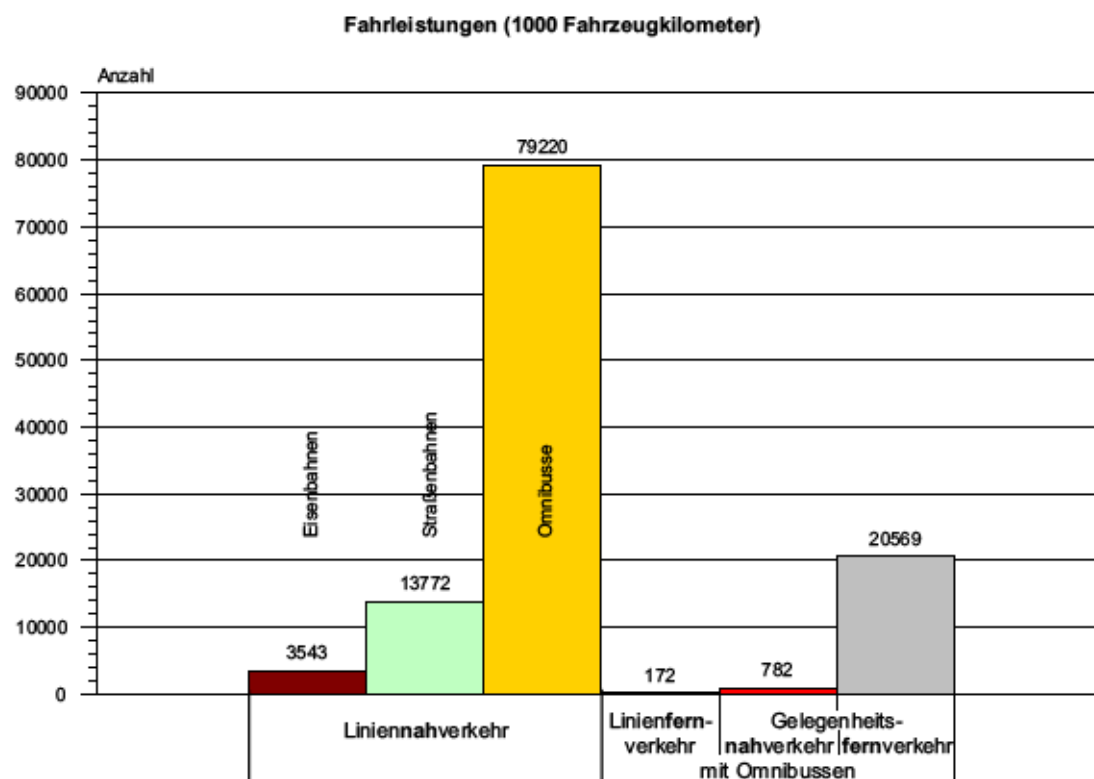
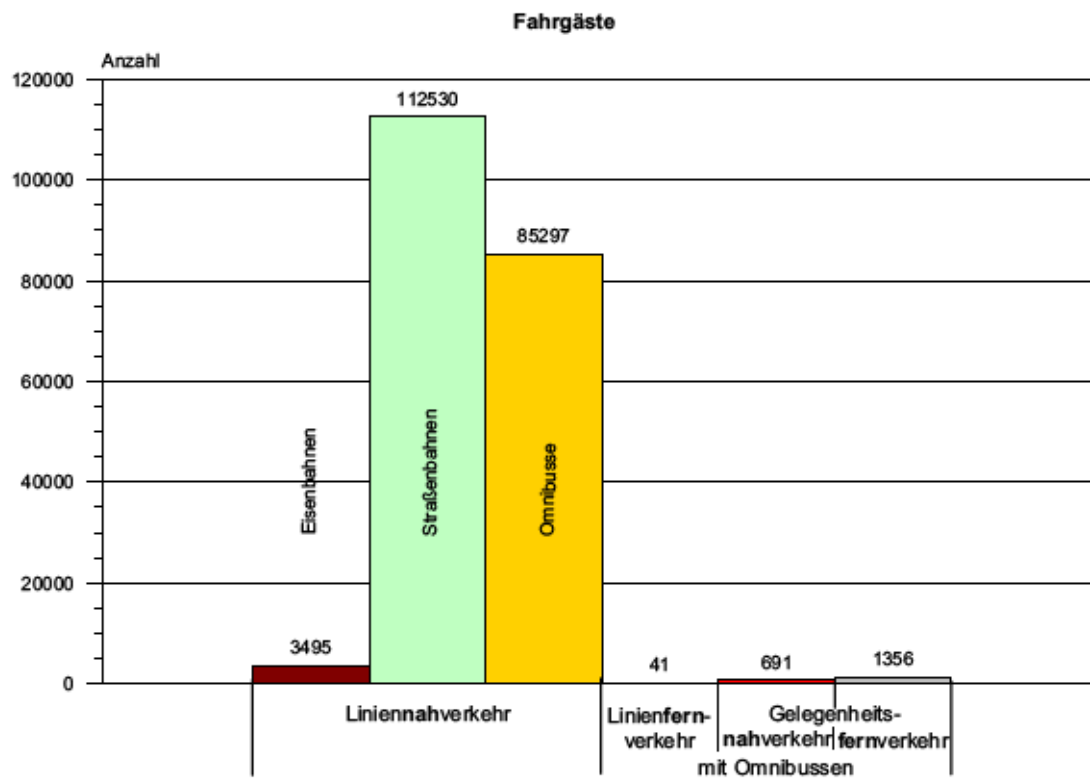
¹⁾ Aufgliederung nur für den Gelegenheitsfernverkehr

3.2 Verkehrsleistungen der Unternehmen nach Fahrgastgrößenklassen im Jahr 2008

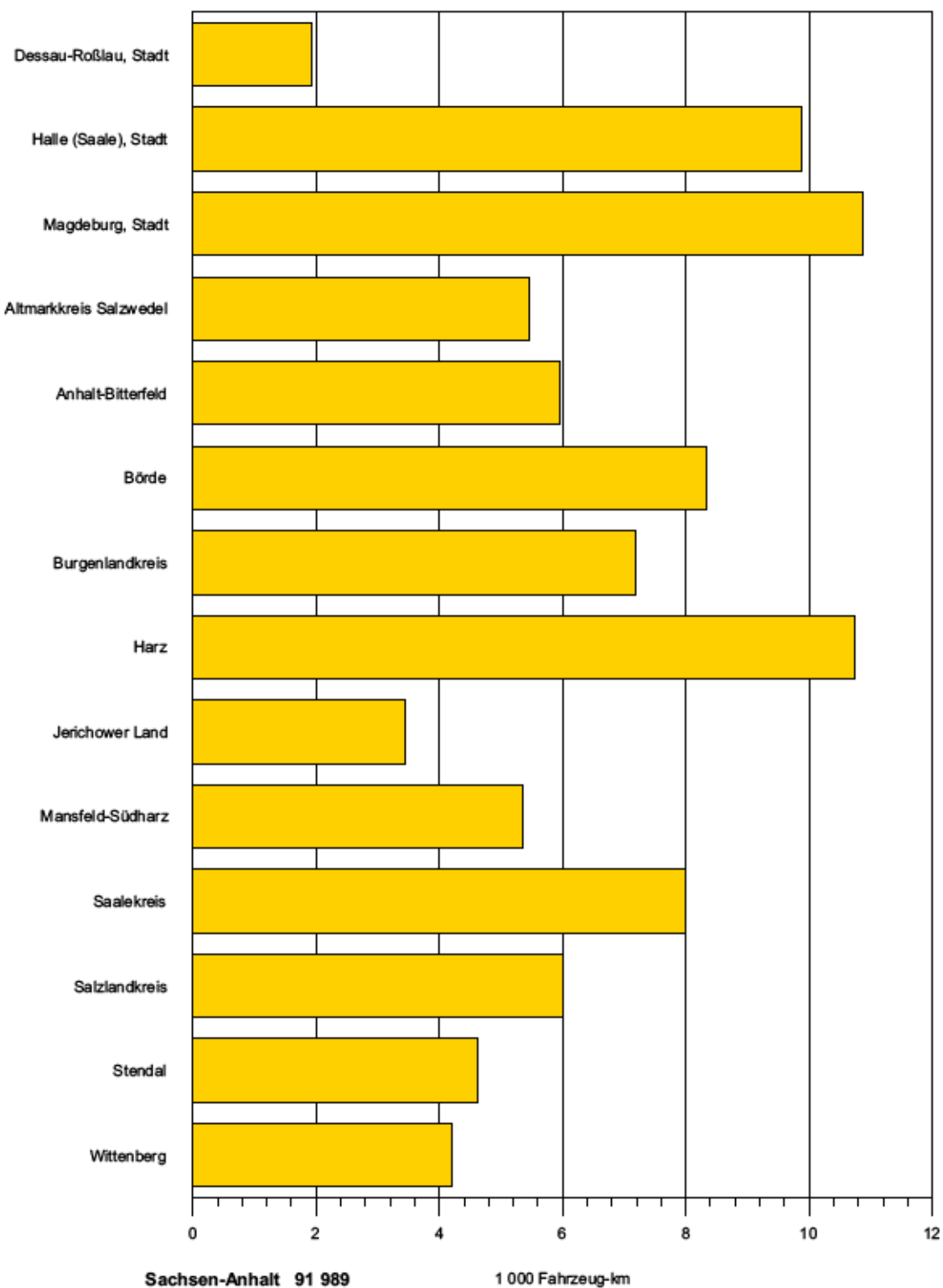
| Gegenstand der Nachweisung | Einheit | Insgesamt | Davon | | |
|--|---------------|------------------|---------------------------------------|-----------------------------------|-----------------------|
| | | | Unternehmen nach Anzahl der Fahrgäste | | |
| | | | unter 250 000 | 250 000 bis unter 1 000 000 | 1 000 000 und mehr |
| Unternehmen | Anzahl | 123 | 104 | 3 | 16 |
| Fahrgäste | 1 000 | 1 397 | 823 | 255 | 320 |
| davon | | | | | |
| im Inlandsverkehr | 1 000 | 1 172 | 663 | 208 | 300 |
| im grenzüberschreitenden Verkehr, Transit- und Auslandsverkehr | 1 000 | 225 | 160 | 47 | 18 |
| davon ¹⁾ | | | | | |
| bei Mietomnibusverkehr | 1 000 | 1 013 | 534 | 240 | 239 |
| bei Ausflugsfahrten (einschl. Städte-, Rund- und Studienreisen) | 1 000 | 295 | 247 | 10 | 37 |
| bei Ferienzielreisen (Pendel) | 1 000 | 48 | 42 | 5 | 1 |
| Beförderungsleistung | 1 000 Pkm | 662 108 | 471 340 | 109 249 | 81 519 |
| davon | | | | | |
| im Inlandsverkehr | 1 000 Pkm | 451 459 | 308 769 | 77 246 | 65 444 |
| im grenzüberschreitenden Verkehr, Transit- und Auslandsverkehr | 1 000 Pkm | 210 649 | 162 571 | 32 003 | 16 075 |
| Fahrleistung | 1 000 Bkm | 20 741 | 15 198 | 3 006 | 2 536 |
| davon | | | | | |
| auf inländischem Gebiet | 1 000 Bkm | 14 851 | 10 477 | 2 169 | 2 204 |
| auf ausländischem Gebiet | 1 000 Bkm | 5 890 | 4 721 | 837 | 332 |
| Beförderungsangebot | 1 000 Platzkm | 1 134 043 | 808 221 | 200 096 | 125 725 |
| davon | | | | | |
| auf inländischem Gebiet | 1 000 Platzkm | 820 245 | 565 157 | 145 942 | 109 147 |
| auf ausländischem Gebiet | 1 000 Platzkm | 313 797 | 243 065 | 54 155 | 16 578 |

¹⁾ Aufgliederung nur für den Gelegenheitsverkehr

1. Fahrgäste und Fahrleistungen im Schienennahverkehr und gewerblichen Omnibusverkehr im Jahr 2008 nach Verkehrsarten



2. Erbrachte Fahrleistungen in Sachsen-Anhalt nach Kreisen von Unternehmen mit Sitz in Sachsen-Anhalt im Jahr 2008



Veröffentlichungen im Statistischen Landesamt Sachsen-Anhalt

Im Monat Dezember 2009 erschienen:

| Bestell-Nr. | Kennziffer/ Periodizität | Titel | Preis (in EUR) |
|------------------------|-----------------------------|---|-------------------|
| 1 Z 0 03 ¹⁾ | Z | Statistisches Monatsheft 12/09 | 5,50 |
| 2 V 0 07 ²⁾ | V | Verzeichnis Allgemeinbildende Schulen - Stand: August 2009 - | 9,00 |
| 4 S 0 02 ²⁾ | S - j/08 | Länderspiegel - Sachsen-Anhalt im Vergleich - 2008 | 10,50 |
| 3 A 6 01 ¹⁾ | A VI - vj-4/08 | Sozialversicherungspflichtig Beschäftigte - Stand: 31.12.2008 - | 6,50 |
| 3 B 2 02 | B II - j/08 | Berufsbildung - Auszubildende und Prüfungen - Stand: 31.12.2008 | 9,00 |
| 3 C 1 02 ¹⁾ | C I - j/09 | Bodennutzung in landwirtschaftlichen Betrieben - Stand: Mai 2009 - Endgültige Ergebnisse | 1,50 |
| 3 C 1 05 ¹⁾ | C I - j/09 | Anbau von Gemüse und Erdbeeren - Jahr 2009 - | 3,00 |
| 3 C 3 09 ¹⁾ | C III - j/09 | Viehbestände - Rinder, Schweine, Schafe - Stand: 3. Mai 2009 Endgültige Ergebnisse | 1,50 |
| 3 E 2 01 ¹⁾ | E II , E III - m-9/09 | Umsatz, Tätige Personen, Auftragseingang und Auftragsbestand im Baugewerbe September 2009 | 2,50 |
| 3 F 2 01 ¹⁾ | F II - m-9/09 | Baugenehmigungen und Baufertigstellungen im Wohn- und Nichtwohnbau September 2009 | 2,50 |
| 3 G 4 01 ¹⁾ | G IV - m-7/09 | Gäste und Übernachtungen im Reiseverkehr, Beherbergungskapazität Juli 2009; Januar bis Juli 2009 - Vorläufige Ergebnisse - | 6,50 |
| 3 H 1 01 ¹⁾ | H I - m-7/09 | Straßenverkehrsunfälle - Juli 2009 - Vorläufige Ergebnisse | 6,00 |
| 3 K 5 04 ¹⁾ | K V - j/09 | Tageseinrichtungen für Kinder und geförderte Kindertagespflege Stichtag: 01.03.2009 | 4,00 |

1) als PDF-Datei kostenfrei erhältlich - bei Bestellung bitte die erste Stelle der Bestellnummer durch eine „6“ ersetzen

2) zum gleichen Preis als PDF-Datei erhältlich - bei Bestellung bitte die erste Stelle der Bestellnummer durch eine „6“ ersetzen