



Produzierendes Gewerbe, Handwerk

Beschäftigte, Umsatz im Verarbeitenden Gewerbe sowie im Bergbau und der Gewinnung von Steinen und Erden

Oktober 2012
- Vorläufige Ergebnisse -
Betriebe mit 50 und mehr tätigen Personen

Bestellnummer:
3E102



SACHSEN-ANHALT

Herausgabemonat: Februar 2013

Zu beziehen durch das

Statistische Landesamt Sachsen-Anhalt
Dezernat Öffentlichkeitsarbeit
Postfach 20 11 56
06012 Halle (Saale)

Preis: 5,00 EUR (kostenfrei als PDF-Datei verfügbar – Bestellnummer: 6E102)

Inhaltliche Verantwortung:

Dezernat: Verarbeitendes Gewerbe, Handwerk, Baugewerbe, Bautätigkeit
Herr Streufert
Telefon: 0345 2318-303

Auskünfte erhalten Sie unter:

Telefon: 0345 2318-777
Telefon: 0345 2318-715
Telefon: 0345 2318-716

Telefax: 0345 2318-913
Internet: <http://www.statistik.sachsen-anhalt.de>
E-Mail: info@stala.mi.sachsen-anhalt.de

Vertrieb:

Telefon: 0345 2318-718
E-Mail: shop@stala.mi.sachsen-anhalt.de

Druck: Statistisches Landesamt Sachsen-Anhalt

© Statistisches Landesamt Sachsen-Anhalt, Halle (Saale), 2013

Auszugsweise Vervielfältigung und Verbreitung mit Quellenangabe gestattet.

Bibliothek und Besucherdienst (Merseburger Straße 2):

Montag bis Donnerstag:	9.00 Uhr bis 15.30 Uhr	} möglichst nach Vereinbarung
Freitag:	9.00 Uhr bis 13.00 Uhr	

Telefon: 0345 2318-714
E-Mail: bibliothek@stala.mi.sachsen-anhalt.de

Statistischer Bericht

Beschäftigte, Umsatz
im Verarbeitenden Gewerbe sowie im
Bergbau und der Gewinnung von Steinen und Erden

Oktober 2012
Vorläufige Ergebnisse
- Betriebe mit 50 und mehr tätigen Personen -

Land Sachsen-Anhalt

Inhaltsverzeichnis

	Seite
Vorbemerkungen	4
Klassifikation der Wirtschaftszweige	8
Grafiken	16
1. Ergebnisse der Betriebe im Verarbeitenden Gewerbe sowie im Bergbau und der Gewinnung von Steinen und Erden Sachsen-Anhalts	
1.1 Betriebe im Verarbeitenden Gewerbe sowie im Bergbau und der Gewinnung von Steinen und Erden Sachsen-Anhalts - Jahr 2005 bis Oktober 2012	18
1.2 Betriebe im Verarbeitenden Gewerbe Sachsen - Anhalts - Jahr 2005 bis Oktober 2012	19
1.3 Fachliche Betriebsteile, Beschäftigte und Umsatz im Verarbeitenden Gewerbe sowie im Bergbau und der Gewinnung von Steinen und Erden Sachsen-Anhalts im Oktober 2012 nach beteiligten Wirtschaftszweigen	20
1.4 Betriebe, Beschäftigte, Arbeitsstunden, Entgelte und Umsatz im Verarbeitenden Gewerbe sowie im Bergbau und der Gewinnung von Steinen und Erden Sachsen-Anhalts im Oktober 2012 nach hauptbeteiligten Wirtschaftszweigen	22
1.5 Beschäftigte, Arbeitsstunden, Entgelte und Umsatz in den Betrieben des Verarbeitenden Gewerbes sowie im Bergbau und der Gewinnung von Steinen und Erden Sachsen-Anhalts im Oktober 2012 nach hauptbeteiligten Wirtschaftszweigen - Veränderung gegenüber dem gleichen Vorjahresmonat	30
1.6 Betriebe, Beschäftigte, Arbeitsstunden, Entgelte und Umsatz im Verarbeitenden Gewerbe sowie im Bergbau und der Gewinnung von Steinen und Erden Sachsen-Anhalts im Zeitraum Januar bis Oktober 2012 nach hauptbeteiligten Wirtschaftszweigen	32
1.7 Beschäftigte, Arbeitsstunden, Entgelte und Umsatz in den Betrieben des Verarbeitenden Gewerbes sowie im Bergbau und der Gewinnung von Steinen und Erden Sachsen-Anhalts im Zeitraum Januar bis Oktober 2012 nach hauptbeteiligten Wirtschaftszweigen - Veränderung gegenüber dem gleichen Vorjahreszeitraum	34
1.8 Ausgewählte Berechnungskennziffern in Betrieben im Verarbeitenden Gewerbe sowie im Bergbau und der Gewinnung von Steinen und Erden Sachsen-Anhalts im Oktober 2012 nach hauptbeteiligten Wirtschaftszweigen	36
1.9 Auslandsumsatz nach Euro- und Nicht-Eurozone in Betrieben des Verarbeitenden Gewerbes sowie im Bergbau und der Gewinnung von Steinen und Erden Sachsen-Anhalts im Oktober 2012 nach hauptbeteiligten Wirtschaftszweigen - Veränderung gegenüber dem gleichen Vorjahresmonat	38
2. Betriebe im Verarbeitenden Gewerbe sowie im Bergbau und der Gewinnung von Steinen und Erden Sachsen-Anhalts im Oktober 2012 nach kreisfreien Städten und Landkreisen	40

Vorbemerkungen

In dem vorliegenden Bericht werden die Daten des Monatsberichtes für Betriebe im Verarbeitenden Gewerbe sowie im Bergbau und der Gewinnung von Steinen und Erden des Landes Sachsen-Anhalt in der fachlichen Gliederung der „Klassifikation der Wirtschaftszweige, Ausgabe 2008“ (WZ 2008), nachgewiesen.

Ab 2007 werden mit dem Monatsbericht die produzierenden Betriebe mit 50 und mehr tätigen Personen von Unternehmen des Verarbeitenden Gewerbes sowie des Bergbaus und der Gewinnung von Steinen und Erden sowie die produzierenden Betriebe mit 50 und mehr tätigen Personen von Unternehmen anderer Wirtschaftszweige erfasst.

Die unterhalb dieser Abschnidegrenze liegenden Betriebe werden ab dem Berichtsjahr 2007 nur noch im neu eingeführten Jahresbericht für Betriebe nach den tätigen Personen, den Entgelten und dem Umsatz befragt.

Die Ergebnisse für Betriebe im Verarbeitenden Gewerbe sowie im Bergbau und der Gewinnung von Steinen und Erden von Unternehmen des Produzierenden Gewerbes mit im Allgemeinen 20 oder mehr tätigen Personen und die produzierenden Betriebe mit im Allgemeinen 20 oder mehr tätigen Personen von Unternehmen der übrigen Wirtschaftsbereiche werden jährlich zusammen mit denen für Unternehmen im Jahresbericht (Bestellnummer 3E103) für das Produzierende Gewerbe als Jahresdaten veröffentlicht.

Rechtsgrundlagen

Rechtsgrundlagen für die Durchführung des Monatsberichts über die Abschnitte B „Bergbau und Gewinnung von Steinen und Erden“ und C „Verarbeitendes Gewerbe“ der „Klassifikation der Wirtschaftszweige, Ausgabe 2008 (WZ 2008)“ sind:

- das Gesetz über die Statistik im Produzierenden Gewerbe (ProdGewStatG) in der Fassung der Bekanntmachung vom 21. März 2002 (BGBl. I S. 1181), zuletzt geändert durch Artikel 4 des Gesetzes vom 17. März 2009 (BGBl. I S. 550),
- das Gesetz über die Statistik für Bundeszwecke (Bundesstatistikgesetz – BStatG) vom 22. Januar 1987 (BGBl. I S. 462, 565), zuletzt geändert durch Artikel 3 des Gesetzes vom 7. September 2007 (BGBl. I S. 2246).

Klassifikation

Die Zuordnung der Betriebe bzw. Unternehmen und die fachliche Gliederung der Ergebnisse erfolgt auf Grundlage der „Klassifikation der Wirtschaftszweige, Ausgabe 2008“ (WZ 2008).

Mit der Einführung der WZ 2008 wird die Verordnung (EG) Nr. 1893/2006 des Europäischen Parlaments und des Rates vom 20. Dezember 2006 (ABl. Nr. L 393 vom 30.12.2006 S. 1) zur Einführung der Statistischen Systematik der Wirtschaftszweige in der Europäischen Gemeinschaft (NACE Rev.2) umgesetzt.

Das Kodierungssystem der WZ 2008 unterscheidet zwischen Abschnitten (Buchstaben A-U), Abteilungen (Zweisteller), Gruppen (Dreisteller), Klassen (Viersteller) und Unterklassen (Fünfsteller).

Der Wirtschaftsbereich „Verarbeitendes Gewerbe sowie Bergbau und Gewinnung von Steinen und Erden“ erstreckt sich über die Abschnitte B und C sowie – in der numerischen Gliederung – über die Abteilungen 05 bis 33 der WZ 2008 (siehe Seite 8 ff).

Die Anwendung der neuen Klassifikation hat Auswirkungen auf den Berichtskreis der Statistiken im Produzierenden Gewerbe, weil einige Tätigkeiten innerhalb des Produzierenden Gewerbes umgruppiert, andere zusätzlich aufgenommen oder ausgegliedert wurden. Darüber hinaus erfolgt die Kodierung der Wirtschaftszweige nunmehr nach einem völlig neuen Nummerierungssystem.

Infolge der strukturellen Veränderungen beim Produzierenden Gewerbe durch den Übergang auf die WZ 2008 zählen zum Beispiel die Branchen des Verlagsgewerbes und des Recyclings nicht mehr in das Verarbeitende Gewerbe. Aber auch innerhalb des Verarbeitenden Gewerbes wurden mit der WZ 2008 erhebliche Anpassungen bei der Zusammensetzung der Wirtschaftszweige vorgenommen. So werden künftig Montage- und Installationsleistungen in eigenständigen Klassen der WZ 2008 nachgewiesen.

Neben den Angaben für die Wirtschaftszweiggliederungen der WZ 2008 werden auch Ergebnisse für die Hauptgruppen:

„Vorleistungsgüter, Investitionsgüter, Gebrauchsgüter, Verbrauchsgüter und Energie“ veröffentlicht.

Die Verordnung (EG) Nr. 586/2001 der Kommission vom 26. März 2001 zur Durchführung der Verordnung (EG) Nr. 656/2007 der Kommission vom 14. Juni 2007 (ABl. EU Nr. L 155 S. 3) legt die Definition der Hauptgruppen fest.

Die genaue Zusammensetzung der Hauptgruppen kann dem Auszug der Klassifikation der Wirtschaftszweige, Ausgabe 2008 (WZ 2008), ab Seite 8 entnommen werden.

Aus Geheimhaltungsgründen wird die Hauptgruppe Energie nicht gesondert veröffentlicht, sondern wird mit der Hauptgruppe Vorleistungsgüterproduzenten zusammengefasst.

Berichtskreis

Im Monatsbericht werden Betriebe des Wirtschaftsbereichs Verarbeitendes Gewerbe sowie Bergbau und Gewinnung von Steinen und Erden (Industrie und Handwerk einschließlich handwerklicher Nebenbetriebe) mit mindestens 50 tätigen Personen erfasst.

Mit Einführung der WZ 2008 werden Einheiten (Betriebe) ohne eigene Warenproduktion, die fremdbezogene Waren oder Dienstleistungen in eigenem Namen bzw. im Namen des Unternehmens/ der Unternehmensgruppe, zu dem/der sie gehören, verkaufen (Converter), nicht mehr dem Verarbeitenden Gewerbe zugerechnet (nähere Hinweise siehe Erhebungsunterlagen des Monatsberichts für Betriebe).

Als Betrieb gilt in der amtlichen Unternehmensstatistik ein an einem räumlich festgestellten Ort gelegenes Unternehmen oder Teil eines Unternehmens (z. B. Fabrikations-/Werkstätte, Werk, Bergwerk, Grube). An diesem Ort oder von diesem Ort werden Wirtschaftstätigkeiten ausgeübt, für die - mit Ausnahmen - eine oder mehrere Personen (ggf. auch nur Teilzeitbeschäftigte) im Auftrag ein und desselben Unternehmens arbeiten. Ein Betrieb untersteht immer einem (einzigen) Unternehmen, das seinerseits seinen Sitz stets in einem seiner Betriebe hat.

Örtlich getrennte Hauptverwaltungen von Unternehmen des Erhebungsbereichs werden ebenfalls als eigenständige Betriebe dieses Bereichs erfasst.

Die Merkmalswerte sind für den gesamten Betrieb zu melden und schließen auch die nichtproduzierenden Teile ein.

Methodische Hinweise zu den Ergebnissen

In der Tabellengruppe 1 sind die Ergebnisse des Monatsberichts der Betriebe im Bergbau und der Gewinnung von Steinen und Erden in Sachsen-Anhalt dargestellt.

Bei Betrieben werden die tätigen Personen und die Umsätze nach fachlichen Betriebsteilen, alle übrigen Merkmale nur für den gesamten Betrieb erhoben.

Ein fachlicher Betriebsteil ist ein Teil eines Betriebes, in welchem nur eine bestimmte wirtschaftliche Tätigkeit ausgeführt wird. Im Falle, ein Betrieb übt nur eine wirtschaftliche Tätigkeit aus, sind die Einheiten Betrieb und fachlicher Betriebsteil identisch.

Hinsichtlich der Darstellung der Ergebnisse wird bei Beschäftigten und Umsätzen zwischen einem Nachweis nach hauptbeteiligten und beteiligten Wirtschaftszweigen unterschieden. Beim Nachweis nach hauptbeteiligten Wirtschaftszweigen werden alle Angaben eines Betriebes dem Wirtschaftszweig zugeordnet, in dem das wirtschaftliche Schwergewicht des Betriebes liegt. Für die Darstellung nach beteiligten Wirtschaftszweigen (fachliche Einheiten) werden die Beschäftigten und Umsätze (Betriebe mit Betriebsteilen in mehreren Klassen der WZ 2008) auf diejenigen Zweige aufgeteilt, denen die einzelnen Betriebsteile entsprechend ihrer Produktion zuzuordnen sind. Bei diesem Nachweis werden die Beschäftigten und Umsätze in den sonstigen Betriebsteilen nicht berücksichtigt.

Im Monatsbericht für Betriebe sind die Ergebnisse aller Betriebe des Verarbeitenden Gewerbes sowie des Bergbaus und der Gewinnung von Steinen und Erden auf dem Territorium Sachsen - Anhalts enthalten, auch wenn sich der Unternehmenssitz einzelner Betriebe außerhalb des Landes Sachsen-Anhalts befindet.

Die Tabelle 2 enthält die Ergebnisse des Monatsberichts für Betriebe in der territorialen Gliederung nach kreisfreien Städten und Landkreisen des Landes Sachsen-Anhalt.

Erhebungsmerkmale

Beschäftigte: Alle am Monatsende im Betrieb tätigen Personen einschließlich der tätigen Inhaber/-innen, mithelfenden Familienangehörigen (auch unbezahlt mithelfende Familienangehörige, soweit sie mindestens ein Drittel der üblichen Arbeitszeit im Betrieb tätig sind), an andere Unternehmen überlassenen Mitarbeiter/-innen und Heimarbeiter/-innen, aber ohne Leiharbeiter/-innen. Einbezogen werden u. a. Erkrankte, Urlauber/-innen, Kurzarbeiter/-innen, Streikende, von der Aussperrung Betroffene, Personen in Altersteilzeitregelungen, Aus-

zubildende, Saison- und Aushilfsarbeiter/-arbeiterinnen sowie Teilzeitbeschäftigte. Die Beschäftigten umfassen auch die kaufmännischen Auszubildenden (einschl.

der Auszubildenden in den übrigen nichtgewerblichen Ausbildungsberufen) und die gewerblich Auszubildenden.

Nicht zu den Beschäftigten rechnen u. a. zum Grundwehrdienst bzw. Zivildienst Einberufene, Leiharbeiter/Leiharbeiterinnen, die von anderen Unternehmen bzw. Unternehmensgruppen gegen Entgelt zur Arbeitsleistung überlassen wurden sowie aufgrund einer tariflichen Vorruhestandsregelung vorzeitig ausgeschiedene Mitarbeiter/-arbeiterinnen.

Geleistete Arbeitsstunden: Zu melden sind die von allen Beschäftigten (einschl. der Heimarbeiter/-arbeiterinnen und der Auszubildenden) im Betrieb tatsächlich geleisteten (nicht die bezahlten) Stunden, einschl. Über-, Nacht-, Sonntags- und Feiertagsstunden.

Entgelte: Die Entgelte entsprechen der Brutto-lohn- und Bruttogehaltssumme. Dies ist die Bruttosumme der Bar- und Sachbezüge der tätigen Personen einschl. der an andere Unternehmen überlassenen Mitarbeiter/ Mitarbeiterinnen, ohne Pflichtanteile des Arbeitgebers zur Sozialversicherung und Vergütungen, die als Spesenersatz anzusehen sind.

Einzubeziehen sind tariflich oder frei vereinbarte Zulagen (z. B. Akkord-, Nacht-arbeits-, Schmutzzulagen), Naturalvergütungen, Vergütungen für ausgefallene Arbeitszeit (z.B. Urlaubslöhne), Lohn- und Gehaltsfortzahlung im Krankheitsfall und Zuschüsse des Arbeitgebers zum Krankengeld, Arbeitsentgelte und sonstige lohnsteuerpflichtige Zahlungen des Arbeitgebers im Rahmen von Altersteilzeitregelungen, Urlaubsbeihilfen, Gratifikationen, Gewinnbeteiligungen, tariflich oder frei vereinbarte Kindergelder und sonstige Familienzuschläge sowie Erziehungsbeihilfen, ferner vermögenswirksame Leistungen des Arbeitgebers und gezahlte Beträge an tätige Personen in eigenen Sozialeinrichtungen (z.B. Werksarzt) sowie Bezüge von Gesellschaftern, Vorstandsmitgliedern und anderen leitenden Kräften (soweit sie steuerlich als Einkünfte aus unselbständiger Arbeit gelten) und Provisionen und Tantiemen.

Nicht einzubeziehen sind Anweisungen des staatlichen Kindergeldes, Sozial- und sonstige Aufwendungen des Arbeitgebers (u. a. Pflichtbeiträge zur Sozialversicherung, Aufwendungen für die betriebliche Altersversorgung,

Vorruhestandszahlungen, Kurzarbeitergeld), an andere Unternehmen für entgeltliche Überlassung von Arbeitskräften gezahlte Beträge sowie Einnahmen von anderen Unternehmen für die Überlassung von Arbeitnehmern.

Umsatz: Umsatz aus eigener Erzeugung (einschl. Umsatz aus dem Verkauf von Energie und Nebenerzeugnissen und Abfällen sowie Entgelte für industrielle Dienstleistungen, Instandhaltungen und Montagen). Umsatz aus Handelsware und sonstigen nichtindustriellen/nichthandwerklichen Tätigkeiten (z.B. Erlöse aus Vermietung und Verpachtung sowie aus Lizenzverträgen, Provisionseinnahmen und Einnahmen aus der Veräußerung von Patenten).

Der Umsatz beruht auf den Rechnungswerten (Fakturenwerte) ohne in Rechnung gestellte Umsatzsteuer. Im Umsatz enthalten sind Verbrauchssteuern und Kosten für Fracht, Verpackung und Porto, auch wenn diese gesondert berechnet werden. Außerordentliche und betriebsfremde Erträge aus dem Verkauf von Anlagegütern, aus der Verpachtung von Grundstücken, Zinsen, Dividenden u. dgl. sind nicht im Umsatz enthalten. Da es sich grundsätzlich um fakturierte Werte handelt, enthält der Umsatz auch nicht den Wert der Lieferungen, die innerhalb eines Unternehmens von Werk zu Werk stattfinden.

Inlandsumsatz: Umsatz mit Abnehmern im gesamten Bundesgebiet sowie Umsatz mit den im Bundesgebiet stationierten ausländischen Streitkräften.

Auslandsumsatz: Umsatz mit Abnehmern im Ausland und – soweit einwandfrei erkennbar – Umsatz mit deutschen Exporteuren.

Als Auslandsumsatz mit der Eurozone gilt der Umsatz mit den Staaten Belgien, Finnland, Frankreich, Griechenland, Irland, Italien, Luxemburg, Malta, den Niederlanden, Österreich, Portugal, Slowakei, Slowenien, Spanien und Zypern.

Als Auslandsumsatz mit der Nicht-Eurozone gilt der Umsatz mit allen Staaten außer den oben genannten Staaten der Eurozone.

Anmerkung

Abweichungen in den Summen sind auf das Runden der Zahlen zurückzuführen.

Zeichenerklärung

- nichts vorhanden (genau null)
- 0 weniger als die Hälfte von 1 in der letzten besetzten Stelle, jedoch mehr als nichts
- . Zahlenwert unbekannt oder geheim zu halten
- x Tabellenfach gesperrt, weil Aussage nicht sinnvoll
- ... Angabe fällt später an

Abkürzungen

- a.n.g. = anderweitig nicht genannt
- einschl. = einschließlich
- usw. = und so weiter
- bzw. = beziehungsweise
- z.B. = zum Beispiel
- EUR = Euro

**Klassifikation der Wirtschaftszweige, Ausgabe 2008 (WZ 2008),
und Zuordnung der Klassen nach WZ 2008 zu den Hauptgruppen**

Wirtschaftsbereich: Verarbeitendes Gewerbe sowie Bergbau und Gewinnung von Steinen und Erden

Nr. der WZ 2008	Bezeichnung	Hauptgruppe
B	Abschnitt B – Bergbau und Gewinnung von Steinen und Erden	
05	Kohlenbergbau	
05.1	Steinkohlenbergbau	
05.10	Steinkohlenbergbau	EN
05.2	Braunkohlenbergbau	
05.20	Braunkohlenbergbau	EN
06	Gewinnung von Erdöl und Erdgas	
06.1	Gewinnung von Erdöl	
06.10	Gewinnung von Erdöl	EN
06.2	Gewinnung von Erdgas	
06.20	Gewinnung von Erdgas	EN
07	Erzbergbau	
07.1	Eisenerzbergbau	
07.10	Eisenerzbergbau	A
07.2	NE- Metallerzbergbau	
07.21	Bergbau auf Uran- und Thoriumerze	A
07.29	Sonstiger NE- Metallerzbergbau	A
08	Gewinnung von Steinen und Erden, sonstiger Bergbau	
08.1	Gewinnung von Natursteinen, Kies, Sand, Ton und Kaolin	
08.11	Gewinnung von Naturwerksteinen und Natursteinen, Kalk- und Gipsstein, Kreide und Schiefer	A
08.12	Gewinnung von Kies, Sand, Ton und Kaolin	A
08.9	Sonstiger Bergbau; Gewinnung von Steinen und Erden a. n. g.	
08.91	Bergbau auf chemische und Düngemittelminerale	A
08.92	Torfgewinnung	A
08.93	Gewinnung von Salz	A
08.99	Gewinnung von Steinen und Erden a. n. g.	A
09	Erbringung von Dienstleistungen für den Bergbau und für die Gewinnung von Steinen und Erden	
09.1	Erbringung von Dienstleistungen für die Gewinnung von Erdöl und Erdgas	
09.10	Erbringung von Dienstleistungen für die Gewinnung von Erdöl und Erdgas	A
09.9	Erbringung von Dienstleistungen für den sonstigen Bergbau und die Gewinnung von Steinen und Erden	
09.90	Erbringung von Dienstleistungen für den sonstigen Bergbau und die Gewinnung von Steinen und Erden	A
C	Abschnitt C – Verarbeitendes Gewerbe	
10	Herstellung von Nahrungs- und Futtermitteln	
10.1	Schlachten und Fleischverarbeitung	
10.11	Schlachten (ohne Schlachten von Geflügel)	VG
10.12	Schlachten von Geflügel	VG
10.13	Fleischverarbeitung	VG
10.2	Fischverarbeitung	
10.20	Fischverarbeitung	VG

Nr. der WZ 2008	Bezeichnung	Hauptgruppe
10.3	Obst- und Gemüseverarbeitung	
10.31	Kartoffelverarbeitung	VG
10.32	Herstellung von Frucht- und Gemüsesäften	VG
10.39	Sonstige Verarbeitung von Obst und Gemüse	VG
10.4	Herstellung von pflanzlichen und tierischen Ölen und Fetten	
10.41	Herstellung von Ölen und Fetten (ohne Margarine u. ä. Nahrungsfette)	VG
10.42	Herstellung von Margarine u. ä. Nahrungsfetten	VG
10.5	Milchverarbeitung	
10.51	Milchverarbeitung (ohne Herstellung von Speiseeis)	VG
10.52	Herstellung von Speiseeis	VG
10.6	Mahl- und Schälmmühlen, Herstellung von Stärke und Stärkerzeugnissen	
10.61	Mahl- und Schälmmühlen	A
10.62	Herstellung von Stärke und Stärkerzeugnissen	A
10.7	Herstellung von Back- und Teigwaren	
10.71	Herstellung von Backwaren (ohne Dauerbackwaren)	VG
10.72	Herstellung von Dauerbackwaren	VG
10.73	Herstellung von Teigwaren	VG
10.8	Herstellung von sonstigen Nahrungsmitteln	
10.81	Herstellung von Zucker	VG
10.82	Herstellung von Süßwaren (ohne Dauerbackwaren)	VG
10.83	Verarbeitung von Kaffee und Tee, Herstellung von Kaffee-Ersatz	VG
10.84	Herstellung von Würzmitteln und Soßen	VG
10.85	Herstellung von Fertiggerichten	VG
10.86	Herstellung von homogenisierten und diätetischen Nahrungsmitteln	VG
10.89	Herstellung von sonstigen Nahrungsmitteln a. n. g.	VG
10.9	Herstellung von Futtermitteln	
10.91	Herstellung von Futtermitteln für Nutztiere	A
10.92	Herstellung von Futtermitteln für sonstige Tiere	A
11	Getränkeherstellung	
11.0	Getränkeherstellung	
11.01	Herstellung von Spirituosen	VG
11.02	Herstellung von Traubenwein	VG
11.03	Herstellung von Apfelwein und anderen Fruchtweinen	VG
11.04	Herstellung von Wermutwein und sonstigen aromatisierten Weinen	VG
11.05	Herstellung von Bier	VG
11.06	Herstellung von Malz	VG
11.07	Herstellung von Erfrischungsgetränken, Gewinnung natürlicher Mineralwässer	VG
12	Tabakverarbeitung	
12.0	Tabakverarbeitung	
12.00	Tabakverarbeitung	VG
13	Herstellung von Textilien	
13.1	Spinnstoffaufbereitung und Spinnerei	
13.10	* Spinnstoffaufbereitung und Spinnerei	A
13.2	Weberei	
13.20	* Weberei	A
13.3	Veredlung von Textilien und Bekleidung	
13.30	* Veredlung von Textilien und Bekleidung	A

Nr. der WZ 2008	Bezeichnung	Hauptgruppe
13.9	Herstellung von sonstigen Textilwaren	
13.91 *	Herstellung von gewirktem und gestricktem Stoff	VG
13.92 *	Herstellung von konfektionierten Textilwaren (ohne Bekleidung)	VG
13.93 *	Herstellung von Teppichen	VG
13.94 *	Herstellung von Seilenwaren	VG
13.95 *	Herstellung von Vliesstoff und Erzeugnissen daraus (ohne Bekleidung)	VG
13.96 *	Herstellung von technischen Textilien	VG
13.99 *	Herstellung von sonstigen Textilwaren a. n. g.	VG
14	Herstellung von Bekleidung	
14.1	Herstellung von Bekleidung (ohne Pelzbekleidung)	
14.11 *	Herstellung von Lederbekleidung	VG
14.12 *	Herstellung von Arbeits- und Berufsbekleidung	VG
14.13 *	Herstellung von sonstiger Oberbekleidung	VG
14.14 *	Herstellung von Wäsche	VG
14.19 *	Herstellung von sonstiger Bekleidung und Bekleidungszubehör a. n. g.	VG
14.2	Herstellung von Pelzwaren	
14.20 *	Herstellung von Pelzwaren	VG
14.3	Herstellung von Bekleidung aus gewirktem und gestricktem Stoff	
14.31 *	Herstellung von Strumpfwaren	VG
14.39 *	Herstellung von sonstiger Bekleidung aus gewirktem und gestricktem Stoff	VG
15	Herstellung von Leder, Lederwaren und Schuhen	
15.1	Herstellung von Leder und Lederwaren (ohne Herstellung von Lederbekleidung)	
15.11	Herstellung von Leder und Lederfaserstoff; Zurichtung und Färben von Fellen	VG
15.12	Lederverarbeitung (ohne Herstellung von Lederbekleidung)	VG
15.2	Herstellung von Schuhen	
15.20	Herstellung von Schuhen	VG
16	Herstellung von Holz-, Flecht-, Korb- und Korkwaren (ohne Möbel)	
16.1	Säge-, Hobel- und Holzimprägnierwerke	
16.10	Säge-, Hobel- und Holzimprägnierwerke	A
16.2	Herstellung von sonstigen Holz-, Korb-, Flecht- und Korbwaren (ohne Möbel)	
16.21	Herstellung von Furnier-, Sperrholz-, Holzfasern- und Holzspanplatten	A
16.22	Herstellung von Parketttafeln	A
16.23	Herstellung von sonstigen Konstruktionsteilen, Fertigbauteilen, Ausbauelementen und Fertigteilbauten aus Holz	A
16.24	Herstellung von Verpackungsmitteln, Lagerbehältern und Ladungsträgern aus Holz	A
16.29	Herstellung von Holzwaren a. n. g. Korb-, Flecht- und Korbwaren (ohne Möbel)	A
17	Herstellung von Papier-, Pappe und Waren daraus	
17.1	Herstellung von Holz- und Zellstoff, Papier, Karton und Pappe	
17.11 *	Herstellung von Holz- und Zellstoff	A
17.12 *	Herstellung von Papier, Karton und Pappe	A
17.2	Herstellung von Waren aus Papier, Karton und Pappe	
17.21 *	Herstellung von Wellpapier und -pappe sowie von Verpackungsmitteln aus Papier, Karton und Pappe	A
17.22 *	Herstellung von Haushalts-, Hygiene und Toilettenartikeln aus Zellstoff, Papier und Pappe	A
17.23 *	Herstellung von Schreibwaren und Bürobedarf aus Papier, Karton und Pappe	A
17.24 *	Herstellung von Tapeten	A
17.29 *	Herstellung von sonstigen Waren aus Papier, Karton und Pappe	A
18	Herstellung von Druckerzeugnissen; Vervielfältigung von bespielten Ton-, Bild- und Datenträgern	
18.1	Herstellung von Druckerzeugnissen	
18.11	Drucken von Zeitungen	VG
18.12	Drucken a. n. g.	VG
18.13	Druck- und Medieneinstufen	VG
18.14	Binden von Druckerzeugnissen und damit verbundene Dienstleistungen	VG

Nr. der WZ 2008	Bezeichnung	Hauptgruppe
18.2	Vervielfältigung von bespielten Ton-, Bild- und Datenträgern	VG
18.20	Vervielfältigung von bespielten Ton-, Bild- und Datenträgern	
19	Kokerei und Mineralölverarbeitung	EN
19.1	Kokerei	
19.10	Kokerei	EN
19.2	Mineralölverarbeitung	
19.20	Mineralölverarbeitung	EN
20	Herstellung von chemischen Erzeugnissen	
20.1	Herstellung von chemischen Grundstoffen, Düngemitteln und Stickstoffverbindungen, Kunststoffen in Primärformen und synthetischem Kautschuk in Primärformen	A
20.11	Herstellung von Industriegasen	
20.12	Herstellung von Farbstoffen und Pigmenten	A
20.13	Herstellung von sonstigen anorganischen Grundstoffen und Chemikalien	
20.14	Herstellung von sonstigen organischen Grundstoffen und Chemikalien	A
20.15	Herstellung von Düngemitteln und Stickstoffverbindungen	
20.16	Herstellung von Kunststoffen in Primärformen	A
20.17	Herstellung von synthetischem Kautschuk in Primärformen	
20.2	Herstellung von Schädlingsbekämpfungsmitteln, Pflanzenschutz- und Desinfektionsmitteln	A
20.20	Herstellung von Schädlingsbekämpfungsmitteln, Pflanzenschutz- und Desinfektionsmitteln	
20.3	Herstellung von Anstrichmitteln, Druckfarben und Kitten	A
20.30	Herstellung von Anstrichmitteln, Druckfarben und Kitten	
20.4	Herstellung von Seifen, Wasch-, Reinigungs- und Körperpflegemitteln sowie von Duftstoffen	VG
20.41	Herstellung von Seifen, Wasch-, Reinigungs- und Poliermitteln	
20.42	Herstellung von Körperpflegemitteln und Duftstoffen	VG
20.5	Herstellung von sonstigen chemischen Erzeugnissen	
20.51	Herstellung von pyrotechnischen Erzeugnissen	A
20.52	Herstellung von Klebstoffen	
20.53	Herstellung von etherischen Ölen	A
20.59	Herstellung von sonstigen chemischen Erzeugnissen a. n. g.	
20.6	Herstellung von Chemiefasern	A
20.60	Herstellung von Chemiefasern	
21	Herstellung von pharmazeutischen Erzeugnissen	VG
21.1	Herstellung von pharmazeutischen Grundstoffen	
21.10	Herstellung von pharmazeutischen Grundstoffen	VG
21.2	Herstellung von pharmazeutischen Spezialitäten und sonstigen pharmazeutischen Erzeugnissen	
21.20	Herstellung von pharmazeutischen Spezialitäten und sonstigen pharmazeutischen Erzeugnissen	VG
22	Herstellung von Gummi- und Kunststoffwaren	
22.1	Herstellung von Gummiwaren	A
22.11	Herstellung und Runderneuerung von Bereifungen	
22.19	Herstellung von sonstigen Gummiwaren	A
22.2	Herstellung von Kunststoffwaren	
22.21	Herstellung von Platten, Folien, Schläuchen und Profilen aus Kunststoffen	A
22.22	Herstellung von Verpackungsmitteln aus Kunststoffen	
22.23	Herstellung von Baubedarfsartikeln aus Kunststoffen	A
22.29	Herstellung von sonstigen Kunststoffwaren	
23	Herstellung von Glas und Glaswaren, Keramik, Verarbeitung von Steinen und Erden	A
23.1	Herstellung von Glas und Glaswaren	
23.11	Herstellung von Flachglas	A
23.12	Veredlung und Bearbeitung von Flachglas	
23.13	Herstellung von Hohlglas	A
23.14	Herstellung von Glasfasern und Waren daraus	
23.19	Herstellung, Veredlung und Bearbeitung von sonstigem Glas einschließlich technischen Glaswaren	A

Nr. der WZ 2008	Bezeichnung	Hauptgruppe
23.2	Herstellung von feuerfesten keramischen Werkstoffen und Waren	
23.20	Herstellung von feuerfesten keramischen Werkstoffen und Waren	A
23.3	Herstellung von keramischen Baumaterialien	
23.31	Herstellung von keramischen Wand- und Bodenfliesen und -platten	A
23.32	Herstellung von Ziegeln und sonstiger Baukeramik	A
23.4	Herstellung von sonstigen Porzellan- und keramischen Erzeugnissen	
23.41	Herstellung von keramischen Haushaltswaren und Ziergegenständen	A
23.42	Herstellung von Sanitärkeramik	A
23.43	Herstellung von Isolatoren und Isolierteilen aus Keramik	A
23.44	Herstellung von keramischen Erzeugnissen für sonstige technische Zwecke	A
23.49	Herstellung von sonstigen keramischen Erzeugnissen	A
23.5	Herstellung von Zement, Kalk und gebranntem Gips	
23.51	Herstellung von Zement	A
23.52	Herstellung von Kalk und gebranntem Gips	A
23.6	Herstellung von Erzeugnissen aus Beton, Zement und Gips	
23.61	Herstellung von Erzeugnissen aus Beton, Zement und Kalksandstein für den Bau	A
23.62	Herstellung von Gipserzeugnissen für den Bau	A
23.63	Herstellung von Frischbeton (Transportbeton)	A
23.64	Herstellung von Mörtel und anderem Beton (Trockenbeton)	A
23.65	Herstellung von Faserzementwaren	A
23.69	Herstellung von sonstigen Erzeugnissen aus Beton, Zement und Gips a. n. g.	A
23.7	Be- und Verarbeitung von Naturwerksteinen und Natursteinen a. n. g.	
23.70	Be- und Verarbeitung von Naturwerksteinen und Natursteinen a. n. g.	A
23.9	Herstellung von Schleifkörpern und Schleifmitteln auf Unterlage sowie sonstigen Erzeugnissen aus nichtmetallischen Mineralien a. n. g.	
23.91	Herstellung von Schleifkörpern und Schleifmitteln auf Unterlage	A
23.99	Herstellung von sonstigen Erzeugnissen aus nichtmetallischen Mineralien a. n. g.	A
24	Metallerzeugung und -bearbeitung	
24.1	Erzeugung von Roheisen, Stahl und Ferrolegierungen	
24.10	* Erzeugung von Roheisen, Stahl und Ferrolegierungen	A
24.2	Herstellung von Stahlrohren, Rohrform-, Rohrverschluss- und Rohrverbindungsstücken aus Stahl	
24.20	* Herstellung von Stahlrohren, Rohrform-, Rohrverschluss- und Rohrverbindungsstücken aus Stahl	A
24.3	Sonstige erste Bearbeitung von Eisen und Stahl	
24.31	* Herstellung von Blankstahl	A
24.32	* Herstellung von Kaltband mit einer Breite von weniger als 600 mm	A
24.33	* Herstellung von Kaltprofilen	A
24.34	* Herstellung von kaltgezogenem Draht	
24.4	Erzeugung und erste Bearbeitung von NE- Metallen	
24.41	* Erzeugung und erste Bearbeitung von Edelmetallen	A
24.42	* Erzeugung und erste Bearbeitung von Aluminium	A
24.43	* Erzeugung und erste Bearbeitung von Blei, Zink und Zinn	A
24.44	* Erzeugung und erste Bearbeitung von Kupfer	A
24.45	* Erzeugung und erste Bearbeitung von sonstigen NE- Metallen	A
24.46	* Aufbereitung von Kernbrennstoffen	A
24.5	Gießereien	
24.51	* Eisengießereien	A
24.52	* Stahlgießereien	A
24.53	* Leichtmetallgießereien	A
24.54	* Buntmetallgießereien	A
25	Herstellung von Metallerzeugnissen	
25.1	Stahl- und Leichtmetallbau	
25.11	* Herstellung von Metallkonstruktionen	B
25.12	* Herstellung von Ausbauelementen aus Metall	B
25.2	Herstellung von Metalltanks und -behältern; Herstellung von Heizkörpern und -kesseln für Zentralheizungen	
25.21	* Herstellung von Heizkörpern und -kesseln für Zentralheizungen	B
25.29	* Herstellung von Sammelbehältern, Tanks u. ä. Behältern aus Metall	B

Nr. der WZ 2008	Bezeichnung	Hauptgruppe
25.3	Herstellung von Dampfkesseln (ohne Zentralheizungskessel)	
25.30	* Herstellung von Dampfkesseln (ohne Zentralheizungskessel)	B
25.4	Herstellung von Waffen und Munition	
25.40	* Herstellung von Waffen und Munition	B
25.5	Herstellung von Schmiede-, Press-, Zieh- und Stanzteilen, gewalzten Ringen und pulvermetallurgischen Erzeugnissen	
25.50	* Herstellung von Schmiede-, Press-, Zieh- und Stanzteilen, gewalzten Ringen und pulvermetallurgischen Erzeugnissen	A
25.6	* Oberflächenveredlung und Wärmebehandlung, Mechanik, a. n. g.	
25.61	* Oberflächenveredlung und Wärmebehandlung	A
25.62	* Mechanik, a. n. g.	A
25.7	Herstellung von Schneidwaren, Werkzeugen, Schlössern und Beschlägen aus unedlen Metallen	
25.71	* Herstellung von Schneidwaren und Bestecken aus unedlen Metallen	A
25.72	* Herstellung von Schlössern und Beschlägen aus unedlen Metallen	A
25.73	* Herstellung von Werkzeugen	A
25.9	Herstellung von sonstigen Metallwaren	
25.91	* Herstellung von Fässern, Trommeln, Dosen, Eimern u. ä. Behältern aus Metall	A
25.92	* Herstellung von Verpackungen und Verschlüssen aus Eisen, Stahl und NE- Metall	A
25.93	* Herstellung von Drahtwaren, Ketten und Federn	A
25.94	* Herstellung von Schrauben und Nieten	A
25.99	* Herstellung von sonstigen Metallwaren a. n. g.	A
26	Herstellung von Datenverarbeitungsgeräten, elektronischen und optischen Erzeugnissen	
26.1	Herstellung von elektronischen Bauelementen und Leiterplatten	
26.11	* Herstellung von elektronischen Bauelementen	A
26.12	* Herstellung von bestückten Leiterplatten	A
26.2	Herstellung von Datenverarbeitungsgeräten und peripheren Geräten	
26.20	* Herstellung von Datenverarbeitungsgeräten und peripheren Geräten	B
26.3	Herstellung von Geräten und Einrichtungen der Telekommunikationstechnik	
26.30	* Herstellung von Geräten und Einrichtungen der Telekommunikationstechnik	B
26.4	Herstellung von Geräten der Unterhaltungselektronik	
26.40	* Herstellung von Geräten der Unterhaltungselektronik	GG
26.5	Herstellung von Mess-, Kontroll-, Navigations- u. ä. Instrumenten und Vorrichtungen; Herstellung von Uhren	
26.51	* Herstellung von Mess-, Kontroll-, Navigations- u. ä. Instrumenten und Vorrichtungen	B
26.52	* Herstellung von Uhren	B
26.6	Herstellung von Bestrahlungs- und Elektrotherapiegeräten und elektromedizinischen Geräten	
26.60	* Herstellung von Bestrahlungs- und Elektrotherapiegeräten und elektromedizinischen Geräten	B
26.7	Herstellung von optischen und fotografischen Instrumenten und Geräten	
26.70	* Herstellung von optischen und fotografischen Instrumenten und Geräten	GG
26.8	Herstellung von magnetischen und optischen Datenträgern	
26.80	* Herstellung von magnetischen und optischen Datenträgern	A
27	Herstellung von elektrischen Ausrüstungen	
27.1	Herstellung von Elektromotoren, Generatoren, Transformatoren, Elektrizitätsverteilungs- und -schalteinrichtungen	
27.11	* Herstellung von Elektromotoren, Generatoren und Transformatoren	A
27.12	* Herstellung von Elektrizitätsverteilungs- und -schalteinrichtungen	A
27.2	Herstellung von Batterien und Akkumulatoren	
27.20	* Herstellung von Batterien und Akkumulatoren	A
27.3	Herstellung von Kabeln und elektrischem Installationsmaterial	
27.31	* Herstellung von Glasfaserkabeln	A
27.32	* Herstellung von sonstigen elektronischen und elektrischen Drähten und Kabeln	A
27.33	* Herstellung von elektrischem Installationsmaterial	A
27.4	Herstellung von elektrischen Lampen und Leuchten	
27.40	* Herstellung von elektrischen Lampen und Leuchten	A
27.5	Herstellung von Haushaltsgeräten	
27.51	* Herstellung von elektrischen Haushaltsgeräten	GG
27.52	* Herstellung von nicht elektrischen Haushaltsgeräten	GG

Nr. der WZ 2008	Bezeichnung	Hauptgruppe
27.9	Herstellung von sonstigen elektrischen Ausrüstungen und Geräten a. n. g.	
27.90	* Herstellung von sonstigen elektrischen Ausrüstungen und Geräten a. n. g.	A
28	Maschinenbau	
28.1	Herstellung von nicht wirtschaftszweigspezifischen Maschinen	
28.11	* Herstellung von Verbrennungsmotoren und Turbinen (ohne Motoren für Luft- und Straßenfahrzeuge)	B
28.12	* Herstellung von hydraulischen und pneumatischen Komponenten und Systemen	B
28.13	* Herstellung von Pumpen und Kompressoren a. n. g.	B
28.14	* Herstellung von Armaturen a. n. g.	B
28.15	* Herstellung von Lagern, Getrieben, Zahnrädern und Antriebselementen	B
28.2	Herstellung von sonstigen nicht wirtschaftszweigspezifischen Maschinen	
28.21	* Herstellung von Öfen und Brennern	B
28.22	* Herstellung von Hebezeugen und Fördermitteln	B
28.23	* Herstellung von Büromaschinen (ohne Datenverarbeitungsgeräte und periphere Geräte)	B
28.24	* Herstellung von handgeführten Werkzeugen mit Motorantrieb	B
28.25	* Herstellung von kälte- und lufttechnischen Erzeugnissen, nicht für den Haushalt	B
28.29	* Herstellung von sonstigen nicht wirtschaftszweigspezifischen Maschinen a. n. g.	B
28.3	Herstellung von land- und forstwirtschaftlichen Maschinen	
28.30	* Herstellung von land- und forstwirtschaftlichen Maschinen	B
28.4	Herstellung von Werkzeugmaschinen	
28.41	* Herstellung von Werkzeugmaschinen für die Metallbearbeitung	B
28.49	* Herstellung von sonstigen Werkzeugmaschinen	B
28.9	Herstellung von Maschinen für sonstige bestimmte Wirtschaftszweige	
28.91	* Herstellung von Maschinen für die Metallerzeugung, von Walzwerkeinrichtungen und Gießmaschinen	B
28.92	* Herstellung von Bergwerks-, Bau- und Baustoffmaschinen	B
28.93	* Herstellung von Maschinen für die Nahrungs- und Genussmittelerzeugung und die Tabakverarbeitung	B
28.94	* Herstellung von Maschinen für die Textil- und Bekleidungsherstellung und die Lederverarbeitung	B
28.95	* Herstellung von Maschinen für die Papiererzeugung und -verarbeitung	B
28.96	* Herstellung von Maschinen für die Verarbeitung von Kunststoffen und Kautschuk	B
28.99	* Herstellung von Maschinen für sonstige bestimmte Wirtschaftszweige a. n. g.	B
29	Herstellung von Kraftwagen und Kraftwagenteilen	
29.1	Herstellung von Kraftwagen und Kraftwagenmotoren	
29.10	* Herstellung von Kraftwagen und Kraftwagenmotoren	B
29.2	Herstellung von Karosserien, Aufbauten und Anhängern	
29.20	* Herstellung von Karosserien, Aufbauten und Anhängern	B
29.3	Herstellung von Teilen und Zubehör für Kraftwagen	
29.31	* Herstellung elektrischer und elektronischer Ausrüstungsgegenstände für Kraftwagen	B
29.32	* Herstellung von sonstigen Teilen und sonstigem Zubehör für Kraftwagen	B
30	Sonstiger Fahrzeugbau	
30.1	Schiff- und Bootsbau	
30.11	* Schiffbau (ohne Boots- und Yachtbau)	B
30.12	* Boots- und Yachtbau	B
30.2	Schienenfahrzeugbau	
30.20	* Schienenfahrzeugbau	B
30.3	Luft- und Raumfahrzeugbau	
30.30	* Luft- und Raumfahrzeugbau	B
30.4	Herstellung von militärischen Kampffahrzeugen	
30.40	* Herstellung von militärischen Kampffahrzeugen	B
30.9	Herstellung von Fahrzeugen a. n. g.	
30.91	* Herstellung von Krafträdern	GG
30.92	* Herstellung von Fahrrädern sowie von Behindertenfahrzeugen	GG
30.99	* Herstellung von sonstigen Fahrzeugen a. n. g.	GG

Nr. der WZ 2008	Bezeichnung	Hauptgruppe
31	Herstellung von Möbeln	
31.0	Herstellung von Möbeln	
31.01	Herstellung von Büro- und Ladenmöbeln	GG
31.02	Herstellung von Küchenmöbeln	GG
31.03	Herstellung von Matratzen	GG
31.09	Herstellung von sonstigen Möbeln	GG
32	Herstellung von sonstigen Waren	
32.1	Herstellung von Münzen, Schmuck und ähnlichen Erzeugnissen	
32.11	Herstellung von Münzen	GG
32.12	Herstellung von Schmuck, Gold- und Silberschmiedewaren (ohne Fantasieschmuck)	GG
32.13	Herstellung von Fantasieschmuck	GG
32.2	Herstellung von Musikinstrumenten	
32.20	Herstellung von Musikinstrumenten	GG
32.3	Herstellung von Sportgeräten	
32.30	Herstellung von Sportgeräten	VG
32.4	Herstellung von Spielwaren	
32.40	Herstellung von Spielwaren	VG
32.5	Herstellung von medizinischen und zahnmedizinischen Apparaten und Materialien	
32.50	Herstellung von medizinischen und zahnmedizinischen Apparaten und Materialien	B
32.9	Herstellung von Erzeugnissen a. n. g.	
32.91	Herstellung von Besen und Bürsten	VG
32.99	Herstellung von sonstigen Erzeugnissen a. n. g.	VG
33	Reparatur und Installation von Maschinen und Ausrüstungen	
33.1	Reparatur von Metallerzeugnissen, Maschinen und Ausrüstungen	
33.11	Reparatur von Metallerzeugnissen	B
33.12	Reparatur von Maschinen	B
33.13	Reparatur von elektronischen und optischen Geräten	B
33.14	Reparatur von elektrischen Ausrüstungen	B
33.15	Reparatur und Instandhaltung von Schiffen und Booten und Yachten	B
33.16	Reparatur und Instandhaltung von Luft- und Raumfahrzeugen	B
33.17	Reparatur und Instandhaltung von Fahrzeugen a. n. g.	B
33.19	Reparatur von sonstigen Ausrüstungen	B
33.2	Installation von Maschinen und Ausrüstungen a. n. g.	
33.20	Installation von Maschinen und Ausrüstungen a. n. g.	B

Hinweise zur Benutzung der Klassifikation der Wirtschaftszweige, Ausgabe 2008 (WZ 2008)

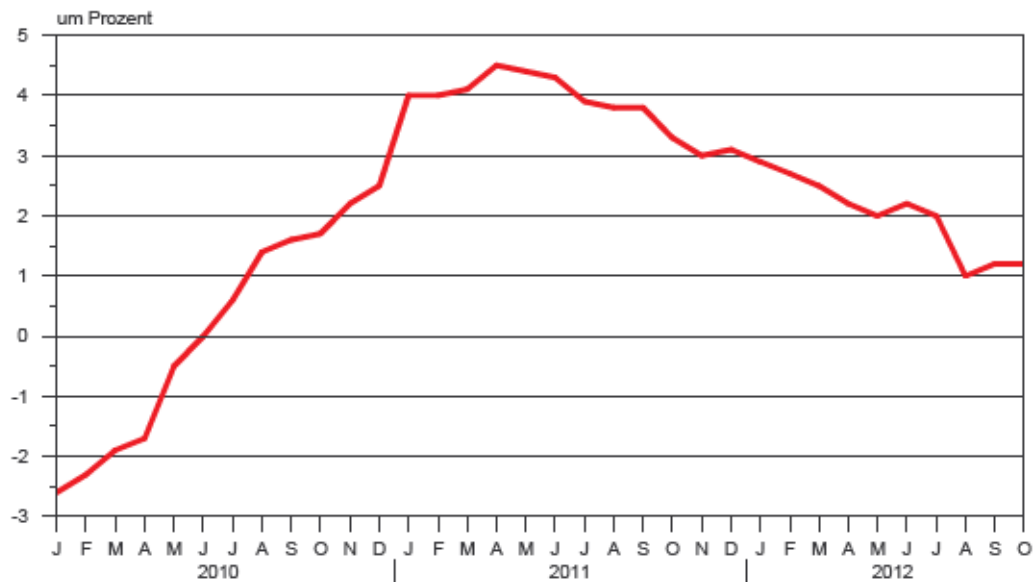
In der ersten Spalte sind die Buchstaben der Abschnitte sowie die Nummern der Abteilungen, Gruppen und Klassen der WZ 2008 angegeben. Die Reihenfolge der Wirtschaftszweige richtet sich nach der WZ 2008. In der zweiten Spalte ist die Bezeichnung des jeweiligen Wirtschaftszweiges angegeben.

In der dritten Spalte ist die Zuordnung der Klassen (Viersteller) der WZ 2008 zu den Hauptgruppen im Verarbeitenden Gewerbe sowie Bergbau und der Gewinnung von Steinen und Erden durch folgende Buchstaben gekennzeichnet:

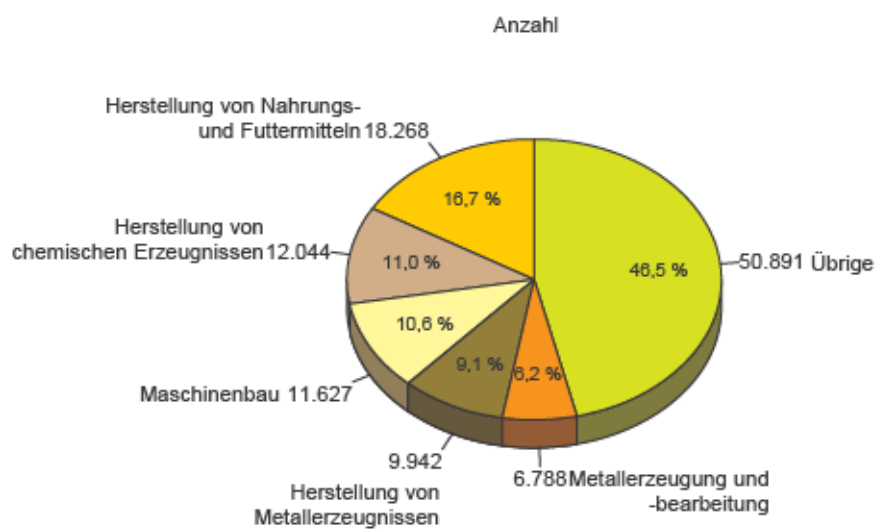
A = Vorleistungsgüterproduzenten, B = Investitionsgüterproduzenten, GG = Gebrauchsgüterproduzenten, VG = Verbrauchsgüterproduzenten, EN = Energie. Aus Geheimhaltungsgründen werden die Hauptgruppen A = Vorleistungsgüterproduzenten und EN = Energie zusammengefasst ausgewiesen.

Angaben zum Auftragseingang müssen nur für die mit einem * gekennzeichneten Wirtschaftszweige gemeldet werden.

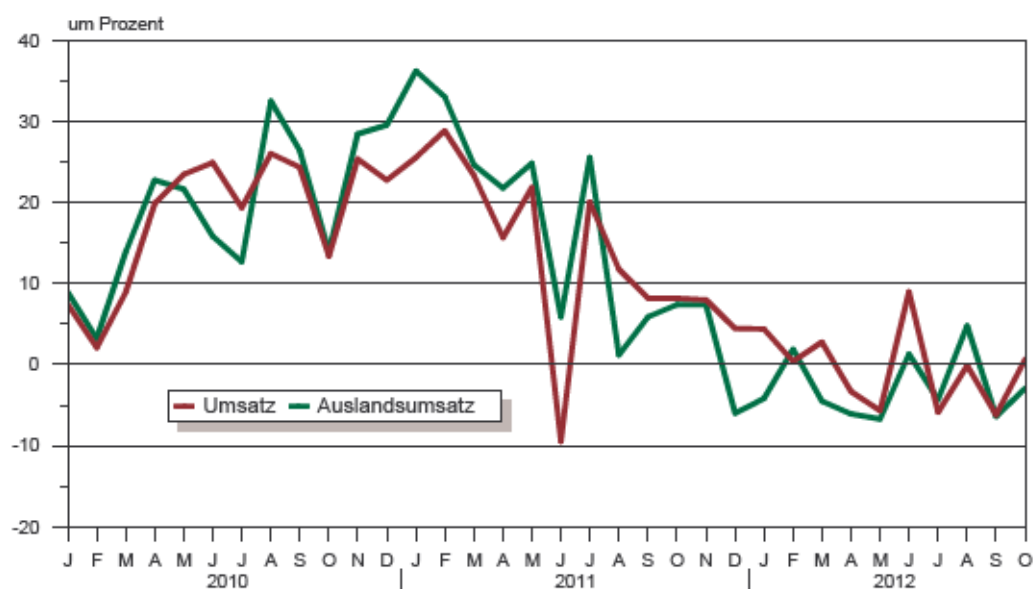
**Veränderung der Beschäftigtenzahl gegenüber dem Vorjahr
im Verarbeitenden Gewerbe sowie im Bergbau
und der Gewinnung von Steinen und Erden**



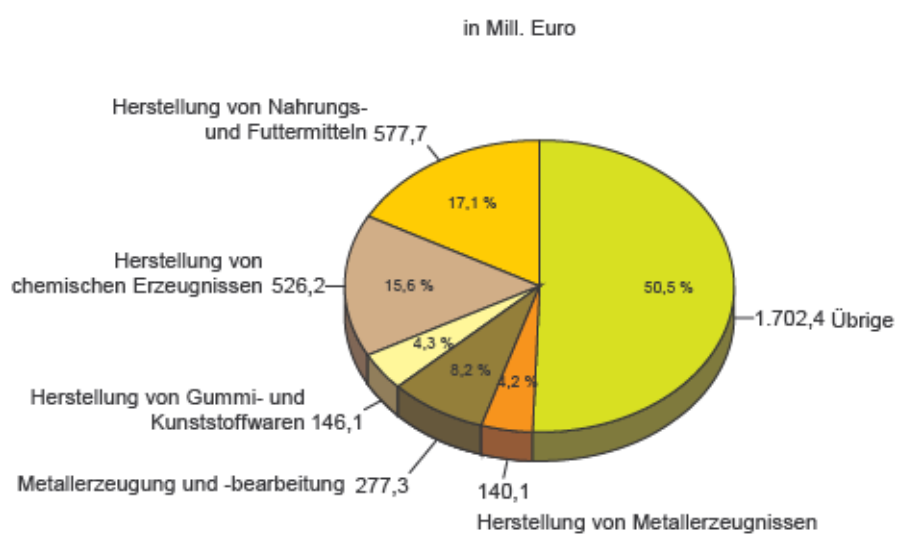
**Anteil der Beschäftigten
in ausgewählten Wirtschaftszweigen
im Oktober 2012**



**Veränderung des Umsatzes und des Auslandsumsatzes gegenüber dem Vorjahr
im Verarbeitenden Gewerbe sowie im Bergbau
und der Gewinnung von Steinen und Erden**



**Anteil des Umsatzes
in ausgewählten Wirtschaftszweigen
im Oktober 2012**



1. Ergebnisse der Betriebe¹⁾ im Verarbeitenden Gewerbe sowie im Bergbau und der Gewinnung von Steinen und Erden Sachsen - Anhalts

1.1 Betriebe im Verarbeitenden Gewerbe sowie im Bergbau und der Gewinnung von Steinen und Erden Sachsen-Anhalts - Jahr 2005 bis Oktober 2012

Jahr Monat	Betriebe ²⁾	Beschäftigte ²⁾ insgesamt	Geleistete Arbeitsstunden	Entgelte ³⁾	Gesamtumsatz	
					insgesamt	dar. Ausland
	Anzahl		1 000		1 000 EUR	
2005	591	88 300	148 456	2 397 560	26 571 099	6 630 092
2006	597	90 597	153 463	2 458 972	30 710 889	8 345 895
2007	625	97 278	165 093	2 816 061	34 192 511	9 761 982
2008	654	103 132	174 147	3 039 218	35 530 951	10 579 722
2009	663	103 072	165 509	2 943 791	29 400 099	8 018 946
2010	658	103 141	171 244	3 088 441	34 801 295	9 574 897
2011	668	107 118	179 815	3 319 453	39 334 398	10 940 446
Januar	670	105 611	14 326	256 534	2 893 652	836 154
Februar	670	105 712	14 469	250 118	2 972 171	838 578
März	670	106 120	16 079	273 480	3 478 042	961 243
April	668	106 359	14 467	279 016	3 266 063	918 619
Mai	668	106 749	15 613	276 265	3 503 125	986 412
Juni	668	106 996	14 462	278 991	2 848 257	917 791
Juli	667	107 021	14 348	268 455	3 382 471	947 474
August	667	108 146	15 165	267 371	3 321 677	862 315
September	667	108 417	15 798	267 413	3 498 949	957 991
Oktober	667	108 239	14 931	285 299	3 346 301	910 695
November	667	108 047	16 015	328 781	3 605 976	961 025
Dezember	667	108 003	14 142	287 731	3 217 714	842 148
2012
Januar	684	108 650	15 573	278 678	3 019 551	800 935
Februar	684	108 583	15 690	271 799	2 985 332	854 894
März	684	108 802	16 056	287 833	3 573 928	917 918
April	685	108 737	14 419	282 812	3 157 943	862 784
Mai	685	108 917	14 840	288 773	3 302 702	920 167
Juni	685	109 304	15 459	290 423	3 105 764	929 847
Juli	683	109 214	15 332	284 126	3 181 637	906 588
August	683	109 220	15 188	277 891	3 317 395	903 298
September	683	109 691	14 673	279 082	3 280 932	897 158
Oktober	682	109 560	15 470	302 316	3 369 861	884 354
November
Dezember

¹⁾ Betriebe mit 50 und mehr tätigen Personen

²⁾ bei Jahresangaben im Monatsdurchschnitt

³⁾ Bruttolohn- und Bruttogehaltssumme

1.2 Betriebe¹⁾ im Verarbeitenden Gewerbe Sachsen-Anhalts - Jahr 2005 bis Oktober 2012

Jahr Monat	Betriebe ²⁾	Beschäftigte ²⁾ insgesamt	Geleistete Arbeitsstunden	Entgelte ³⁾	Gesamtumsatz	
					insgesamt	dar. Ausland
	Anzahl		1 000		1 000 EUR	
2005	580	83 889	141 484	2 232 932	25 763 589	.
2006	587	86 183	146 554	2 292 952	29 831 710	.
2007	616	93 135	158 686	2 655 175	33 450 128	.
2008	645	98 907	167 515	2 888 431	34 663 336	.
2009	654	98 776	159 032	2 766 397	28 544 980	.
2010	649	98 822	164 340	2 893 819	33 872 430	.
<u>2011</u>	660	104 319	175 464	3 197 498	38 783 669	.
Januar	662	102 849	13 950	247 450	2 841 804	.
Februar	662	102 957	14 106	240 815	2 925 414	.
März	662	103 357	15 671	264 325	3 436 533	.
April	660	103 600	14 126	269 754	3 225 250	.
Mai	660	103 982	15 229	266 156	3 464 048	.
Juni	660	104 226	14 135	269 486	2 810 886	.
Juli	659	104 247	14 006	258 596	3 336 165	.
August	659	105 304	14 806	258 171	3 275 210	.
September	659	105 559	15 409	257 855	3 448 089	.
Oktober	659	105 377	14 585	270 767	3 296 811	.
November	659	105 205	15 627	318 683	3 554 814	.
Dezember	659	105 169	13 814	275 441	3 168 646	.
<u>2012</u>
Januar	676	105 851	15 200	269 088	2 975 822	.
Februar	676	105 801	15 326	262 073	2 936 516	.
März	676	106 022	15 674	278 063	3 529 290	.
April	677	105 962	14 090	272 988	3 118 180	.
Mai	677	106 158	14 510	278 438	3 262 948	.
Juni	677	106 551	15 110	280 384	3 064 016	.
Juli	675	106 477	14 992	274 083	3 132 827	.
August	675	106 457	14 853	268 413	3 267 571	.
September	675	106 887	14 333	269 318	3 233 359	.
Oktober	674	106 752	15 096	286 573	3 319 142	.
November
Dezember

¹⁾ Betriebe mit 50 und mehr tätigen Personen²⁾ bei Jahresangaben im Monatsdurchschnitt³⁾ Bruttolohn- und Brutto Gehaltssumme

**1.3 Fachliche Betriebsteile, Beschäftigte und Umsatz im Verarbeitenden Gewerbe sowie
nach beteiligten**

Systematik- Nummer der WZ 2008	Abschnitt Abteilung Hauptgruppe	Fachliche Betriebs- teile	Beschäftigte insgesamt
		Anzahl	
B	Bergbau und Gewinnung von Steinen und Erden	20	4 000
05	Kohlenbergbau	4	.
06	Gewinnung von Erdöl und Erdgas	1	.
08	Gewinnung v.Steinen u.Erden, sonst.Bergbau	14	2 027
09	Erbringung von Dienstleistungen für den Bergbau und für die Gewinnung von Steinen und Erden	1	.
C	Verarbeitendes Gewerbe	860	103 480
10	Herstellung von Nahrungs- und Futtermitteln	127	18 152
11	Getränkeherstellung	11	1 602
13	Herstellung von Textilien	6	.
16	Herstellung von Holz-, Flecht-, Korb- und Korkwaren (ohne Möbel)	11	1 345
17	Herstellung von Papier,Pappe und Waren daraus	17	2 221
18	Herstellung von Druckerzeugnissen; Vervielfältigung von bespielten Ton-, Bild- und Datenträgern	18	1 681
19	Kokerei und Mineralölverarbeitung	5	1 055
20	Herstellung von chemischen Erzeugnissen	96	10 424
21	Herstellung von pharmazeutischen Erzeugnissen	12	3 730
22	Herstellung von Gummi-und Kunststoffwaren	58	7 148
23	Herstellung von Glas und Glaswaren, Keramik, Verarbeitung von Steinen und Erden	57	6 304
24	Metallerzeugung und -bearbeitung	41	6 667
25	Herstellung von Metallerzeugnissen	130	10 084
26	Herstellung von Datenverarbeitungsgeräten, elektronischen und optischen Erzeugnissen	19	3 464
27	Herstellung von elektrischen Ausrüstungen	31	2 727
28	Maschinenbau	101	11 569
29	Herstellung von Kraftwagen und Kraftwagenteilen	23	3 703
30	Sonstiger Fahrzeugbau	13	2 817
31	Herstellung von Möbeln	13	1 733
32	Herstellung von sonstigen Waren	7	.
33	Reparatur und Installation von Maschinen und Ausrüstungen	64	5 863
	Vorleistungsgüterproduzenten und Energie	418	49 922
	Investitionsgüterproduzenten	270	29 610
	Gebrauchsgüterproduzenten	18	2 756
	Verbrauchsgüterproduzenten	174	25 192
B+C	Verarbeitendes Gewerbe sowie Bergbau und Gewinnung von Steinen und Erden insgesamt	880	107 480

im Bergbau und der Gewinnung von Steinen und Erden Sachsen-Anhalts im Oktober 2012
Wirtschaftszweigen

Umsatz					Systematik- Nummer der WZ 2008
insgesamt	Inland	Ausland	je Beschäftigten	Anteil Ausland an Gesamt	
1 000 EUR			EUR	%	
41 811	-	-	10 453	-	B
-	-	-	-	-	05
-	-	-	-	-	06
-	-	-	-	-	08
-	-	-	-	-	09
3 126 687	-	-	30 215	-	C
546 831	457 768	89 063	30 125	16,3	10
75 111	-	-	46 885	-	11
-	-	-	-	-	13
42 275	-	-	31 431	-	16
91 778	53 900	37 878	41 323	41,3	17
36 118	-	-	21 486	-	18
-	-	-	-	-	19
480 391	261 887	218 505	46 085	45,5	20
64 625	34 266	30 359	17 326	47,0	21
149 990	107 315	42 676	20 984	28,5	22
132 690	109 355	23 335	21 049	17,6	23
265 586	121 199	144 387	39 836	54,4	24
149 278	118 599	30 679	14 803	20,6	25
28 637	12 872	15 765	8 267	55,1	26
31 901	25 523	6 378	11 698	20,0	27
161 152	97 160	63 992	13 930	39,7	28
65 092	52 126	12 966	17 578	19,9	29
31 281	28 945	2 336	11 104	7,5	30
34 048	29 109	4 938	19 647	14,5	31
-	-	-	-	-	32
59 003	50 511	8 492	10 064	14,4	33
2 017 761	1 419 674	598 087	40 418	29,6	
404 639	302 751	101 888	13 666	25,2	
40 464	34 924	5 540	14 682	13,7	
705 634	571 287	134 347	28 010	19,0	
3 168 498	2 328 635	839 863	29 480	26,5	B+C

**1.4 Betriebe, Beschäftigte, Arbeitsstunden, Entgelte und Umsatz im Verarbeitenden
nach hauptbeteiligten**

Systematik- Nummer der WZ 2008	Abschnitt Abteilung Gruppe ausgewählte Klassen	Betriebe	Beschäftigte insgesamt	Geleistete Arbeits- stunden	Entgelte
		Anzahl		1 000	1 000 EUR
B	Bergbau und Gewinnung von Steinen und Erden	8	2 808	374	15 743
05	Kohlenbergbau	3	.	.	.
06	Gewinnung von Erdöl und Erdgas	1	.	.	.
08	Gewinnung von Steinen und Erden, sonstiger Bergbau	3	790	109	2 731
09	Erbringung von Dienstleistungen für den Bergbau und für die Gewinnung von Steinen und Erden	1	.	.	.
C	Verarbeitendes Gewerbe	674	106 752	15 096	286 573
10	Herstellung von Nahrungs- und Futtermitteln	103	18 268	2 648	34 816
10.1	Schlachten und Fleischverarbeitung	26	4 672	696	7 348
10.11	Schlachten (ohne Schlachten von Geflügel)	4	.	.	.
10.12	Schlachten von Geflügel	2	.	.	.
10.13	Fleischverarbeitung	20	2 974	432	4 200
10.2	Fischverarbeitung	1	.	.	.
10.3	Obst- und Gemüseverarbeitung	7	966	135	2 128
10.31	Kartoffelverarbeitung	2	.	.	.
10.32	Herstellung von Frucht- und Gemüsesäften	1	.	.	.
10.39	Sonstige Verarbeitung von Obst und Gemüse	4	458	64	822
10.4	Herstellung von pflanzlichen und tierischen Ölen und Fetten	1	.	.	.
10.42	Herstellung von Margarine u. ä. Nahrungsfetten	1	.	.	.
10.5	Milchverarbeitung	8	1 169	174	2 958
10.51	Milchverarbeitung (ohne Herstellung von Speiseeis)	8	1 169	174	2 958
10.6	Mahl- und Schälmmühlen, H.v. Stärke und Stärkeerzeugnissen	7	.	.	.
10.61	Mahl- und Schälmmühlen	5	835	110	1 672
10.62	Herstellung von Stärke und Stärkeerzeugnissen	2	.	.	.
10.7	Herstellung von Back- und Teigwaren	35	7 052	1 031	11 612
10.71	Herstellung von Backwaren (ohne Dauerbackwaren)	31	6 538	949	10 791
10.72	Herstellung von Dauerbackwaren	4	514	82	822
10.8	Herstellung von sonstigen Nahrungsmitteln	16	2 721	378	6 789
10.81	Herstellung von Zucker	3	.	.	.
10.82	Herstellung von Süßwaren (ohne Dauerbackwaren)	6	837	114	1 611
10.83	Verarbeitung von Kaffee und Tee, Herstellung von Kaffee-Ersatz	1	.	.	.
10.84	Herstellung von Würzmitteln und Soßen	1	.	.	.
10.85	Herstellung von Fertiggerichten	5	841	120	1 605
10.9	Herstellung von Futtermitteln	2	.	.	.
10.91	Herstellung von Futtermitteln für Nutztiere	1	.	.	.
10.92	Herstellung von Futtermitteln für sonstige Tiere	1	.	.	.
11	Getränkeherstellung	8	1 839	267	4 902
13	Herstellung von Textilien	4	.	.	.
16	Herstellung von Holz-, Flecht-, Korb- und Korkwaren (ohne Möbel)	10	1 366	190	3 092
17	Herstellung von Papier, Pappe und Waren daraus	16	2 280	333	6 142
18	H. v. Druckerzeugnissen; Vervielfältigung von bespielten Ton-, Bild- und Datenträgern	16	1 723	225	3 878
19	Kokerei und Mineralölverarbeitung	4	1 264	167	4 627

Gewerbe sowie im Bergbau und der Gewinnung von Steinen und Erden Sachsen-Anhalts im Oktober 2012
Wirtschaftszweigen

Gesamtumsatz					Umsatz aus Eigenerzeugung		Systematik- Nummer der WZ 2008
insgesamt	Inland	Ausland			insgesamt	dar. Ausland	
		insgesamt	Eurozone	Nicht-Eurozone			
1 000 EUR							
50 719	42 025	.	B
.	05
.	06
.	08
.	09
3 319 142	3 126 473	.	C
577 706	485 394	92 313	46 984	45 329	548 274	89 604	10
235 484	224 876	.	10.1
.	10.11
.	10.12
41 836	31 572	.	10.13
.	10.2
33 715	27 196	6 520	.	.	32 949	6 520	10.3
.	10.31
.	10.32
13 643	12 877	.	10.39
.	10.4
.	10.42
58 378	43 687	14 691	11 019	3 672	57 632	14 677	10.5
58 378	43 687	14 691	11 019	3 672	57 632	14 677	10.51
.	10.6
29 987	26 249	3 738	.	.	27 002	3 738	10.61
.	10.62
73 354	62 503	10 850	7 427	3 423	72 693	10 850	10.7
67 309	57 350	9 958	6 535	3 423	66 730	9 958	10.71
6 045	5 963	.	10.72
99 269	79 328	19 941	12 089	7 852	85 603	17 247	10.8
.	10.81
21 975	16 788	.	10.82
.	10.83
.	10.84
18 347	17 300	.	10.85
.	10.9
.	10.91
.	10.92
80 658	66 575	.	11
.	13
42 988	42 042	.	16
98 132	55 516	42 616	22 487	20 129	92 151	37 905	17
37 045	35 884	.	18
.	19

**Noch 1.4 Betriebe, Beschäftigte, Arbeitsstunden, Entgelte und Umsatz im Verarbeitenden
nach hauptbeteiligten**

Systematik- Nummer der WZ 2008	Abteilung Gruppe ausgewählte Klassen	Betriebe	Beschäftigte insgesamt	Geleistete Arbeits- stunden	Entgelte
		Anzahl		1 000	1 000 EUR
20	Herstellung von chemischen Erzeugnissen	66	12 044	1 718	51 057
20.1	H. v. chem. Grundstoffen, Düngemitteln und Stickstoffverbindungen				
	Kunststoffen in Primärformen u. synth. Kautschuk in Primärformen	38	8 974	1 274	43 385
20.11	Herstellung von Industriegasen	2	-	-	-
20.12	Herstellung von Farbstoffen und Pigmenten	1	-	-	-
20.13	H. v. sonstigen anorganischen Grundstoffen und Chemikalien	7	1 189	162	3 290
20.14	H. v. sonstigen organischen Grundstoffen und Chemikalien	12	2 676	387	14 325
20.15	H. v. Düngemitteln und Stickstoffverbindungen	2	-	-	-
20.16	Herstellung von Kunststoffen in Primärformen	13	1 390	192	4 965
20.17	H. v. synthetischem Kautschuk in Primärformen	1	-	-	-
20.2	H. v. Schädlingsbekämpfungs-, Pflanzenschutz- u. Desinfektions- mitteln	1	-	-	-
20.3	H. v. Anstrichmitteln, Druckfarben und Kitt	3	-	-	-
20.4	H. v. Seifen, Wasch-, Reinigungs- und Körperpflegemitteln sowie von Duftstoffen	7	901	141	1 952
20.41	H. v. Seifen, Wasch-, Reinigungs- und Poliermitteln	4	443	75	1 067
20.42	H. v. Körperpflegemitteln und Duftstoffen	3	458	67	886
20.5	H. v. sonstigen chemischen Erzeugnissen	17	1 700	239	4 451
20.51	Herstellung von pyrotechnischen Erzeugnissen	3	-	-	-
20.52	Herstellung von Klebstoffen	1	-	-	-
20.59	Herstellung von sonstigen chemischen Erzeugnissen a. n. g.	13	1 205	173	3 344
21	Herstellung von pharmazeutischen Erzeugnissen	9	4 069	534	12 607
22	Herstellung von Gummi- und Gummiwaren,	51	7 309	1 053	16 492
22.1	Herstellung von Gummiwaren	7	1 176	178	2 830
22.19	Herstellung von sonstigen Gummiwaren	7	1 176	178	2 830
22.2	Herstellung von Kunststoffwaren	44	6 133	875	13 662
22.21	H. v. Platten, Folien, Schläuchen und Profilen aus Kunststoffen	16	2 509	343	6 279
22.22	Herstellung von Verpackungsmitteln aus Kunststoffen	4	412	62	882
22.23	Herstellung von Baubedarfsartikeln aus Kunststoffen	10	932	146	1 997
22.29	Herstellung von sonstigen Kunststoffwaren	14	2 280	325	4 504
23	H. v. Glas und Glaswaren, Keramik, Verarbeitung v. Steinen und Erden	45	6 403	955	16 914
23.1	Herstellung von Glas und Glaswaren	11	2 187	331	5 957
23.11	Herstellung von Flachglas	4	1 098	181	2 857
23.12	Veredlung und Bearbeitung von Flachglas	4	422	60	937
23.13	Herstellung von Hohlglas	1	-	-	-
23.14	Herstellung von Glasfasern und Waren daraus	1	-	-	-
23.19	Herstellung, Veredlung und Bearbeitung von sonstigem Glas einschließlich technischer Glaswaren	1	-	-	-
23.2	Herstellung von feuerfesten keramischen Werkstoffen und Waren	1	-	-	-
23.3	Herstellung von keramischen Baumaterialien	5	588	98	1 517
23.31	Herstellung von keramischen Wand- und Bodenfliesen und -platten	2	-	-	-
23.32	Herstellung von Ziegeln und sonstiger Baukeramik	3	-	-	-
23.4	Herstellung von sonst. Porzellan- und keramischen Erzeugnissen	2	-	-	-
23.41	Herstellung von keramischen Haushaltswaren und Ziergegenständen	1	-	-	-
23.42	Herstellung von Sanitärkeramik	1	-	-	-
23.5	Herstellung von Zement, Kalk und gebranntem Gips	4	-	-	-
23.51	Herstellung von Zement	2	-	-	-
23.52	Herstellung von Kalk und gebranntem Gips	2	-	-	-
23.6	Herstellung von Erzeugnissen aus Beton, Zement und Gips	17	1 766	265	4 128
23.61	H. v. Erzeugnissen aus Beton, Zement u. Kalksandstein für den Bau	14	1 438	223	3 165
23.64	Herstellung von Mörtel und anderem Beton (Trockenbeton)	1	-	-	-
23.65	Herstellung von Faserzementwaren	2	-	-	-
23.7	Be- und Verarbeitung von Naturwerksteinen u. Natursteinen a. n. g.	2	-	-	-
23.9	H. v. Schleifkörpern und Schleifmitteln auf Unterlage sowie sonstigen Erzeugnissen aus nichtmetallischen Mineralien a. n. g.	3	559	83	1 635
23.99	H. v. sonstigen Erzeugnissen aus nichtmetall. Mineralien a. n. g.	3	559	83	1 635

Gewerbe sowie im Bergbau und der Gewinnung von Steinen und Erden Sachsen-Anhalts im Oktober 2012
Wirtschaftszweigen

Gesamtumsatz					Umsatz aus Eigenerzeugung		Systematik- Nummer der WZ 2008
insgesamt	Inland	Ausland			insgesamt	dar. Ausland	
		insgesamt	Eurozone	Nicht-Eurozone			
1 000 EUR							
526 216	289 911	236 305	109 150	127 155	481 173	227 709	20
384 098	194 676	189 423	81 905	107 518	359 083	186 543	20.1
.	20.11
.	20.12
32 277	25 821	6 466	2 933	3 523	32 138	6 425	20.13
143 834	81 867	81 967	34 368	47 599	120 624	79 152	20.14
.	20.15
79 837	43 701	36 136	26 589	9 547	79 837	36 136	20.16
.	20.17
.	20.2
.	20.3
25 445	21 621	3 824	2 504	1 320	25 445	3 824	20.4
17 409	17 409	.	20.41
8 036	8 036	.	20.42
104 629	64 683	39 946	23 433	16 513	86 752	34 595	20.5
.	20.51
.	20.52
95 660	60 268	35 392	22 307	13 085	77 784	30 041	20.59
102 721	64 597	38 124	.	.	51 446	23 144	21
146 104	102 961	43 143	27 838	15 305	142 957	42 569	22
17 757	9 549	8 208	2 496	5 712	16 950	7 979	22.1
17 757	9 549	8 208	2 496	5 712	16 950	7 979	22.19
128 347	93 412	34 935	25 342	9 593	126 006	34 590	22.2
82 107	53 255	28 852	21 773	7 079	82 098	28 852	22.21
12 282	12 282	.	22.22
15 369	13 867	.	22.23
18 590	14 955	3 635	1 775	1 860	17 759	3 547	22.29
152 099	128 498	23 601	15 751	7 849	139 361	22 723	23
54 529	41 820	12 709	8 554	4 155	49 869	11 909	23.1
40 297	30 582	9 715	.	.	36 093	8 926	23.11
5 003	4 853	.	23.12
.	23.13
.	23.14
.	23.19
.	23.2
10 188	6 908	3 280	.	.	10 101	3 280	23.3
.	23.31
.	23.32
.	23.4
.	23.41
.	23.42
.	23.5
.	23.51
.	23.52
25 834	23 319	2 516	1 936	580	24 472	2 469	23.6
18 481	17 427	.	23.61
.	23.64
.	23.65
.	23.7
23 865	23 042	.	23.9
23 865	23 042	.	23.99

**Noch 1.4 Betriebe, Beschäftigte, Arbeitsstunden, Entgelte und Umsatz im Verarbeitenden
nach hauptbeteiligten**

Systematik- Nummer der WZ 2008	Abteilung Gruppe ausgewählte Klassen	Betriebe	Beschäftigte insgesamt	Geleistete Arbeits- stunden	Entgelte
		Anzahl		1 000	1 000 EUR
24	Metallerzeugung und -bearbeitung	30	6 788	866	19 693
24.1	Erzeugung aus Roheisen, Stahl und Ferrolegierungen	1	.	.	.
24.2	H. v. Stahlrohren, Rohrform-, Rohrverschluss- und Rohrverbindungs- stücken aus Stahl	6	659	97	1 486
24.3	Sonstige erste Bearbeitung von Eisen und Stahl	1	.	.	.
24.34	Herstellung von kaltgezogenem Draht	1	.	.	.
24.4	Erzeugung und erste Bearbeitung von NE- Metallen	9	2 469	312	7 830
24.42	Erzeugung und erste Bearbeitung von Aluminium	7	.	.	.
24.44	Erzeugung und erste Bearbeitung von Kupfer	2	.	.	.
24.5	Gießereien	13	.	.	.
24.51	Eisengießereien	4	566	69	1 318
24.52	Stahlgießereien	2	.	.	.
24.53	Leichtmetallgießereien	7	1 915	251	5 420
25	Herstellung von Metallerzeugnissen	98	9 942	1 429	23 097
25.1	Stahl- und Leichtmetallbau	39	4 293	603	9 832
25.11	Herstellung von Metallkonstruktionen	36	3 950	552	9 114
25.12	Herstellung aus Ausbauelementen aus Metall	3	343	51	717
25.2	Herstellung von Metalltanks und -behältern; Herstellung von Heiz- körpern und -kesseln für Zentralheizungen	5	393	62	769
25.29	Herstellung von Sammelbehältern, Tanks u. ä. Behältern aus Metall	5	393	62	769
25.3	Herstellung von Dampfkesseln (ohne Zentralheizungskessel)	1	.	.	.
25.4	Herstellung von Waffen und Munition	1	.	.	.
25.5	H. v. Schmiede-, Press-, Zieh- und Stanzteilen, gewalzten Ringen und pulvermetallurgischen Erzeugnissen	7	1 075	157	2 586
25.6	Oberflächenveredlung und Wärmebehandlung, Mechanik, a. n. g.	28	2 348	336	5 313
25.61	Oberflächenveredlung und Wärmebehandlung	12	1 010	146	2 295
25.62	Mechanik, a. n. g.	16	1 338	190	3 018
25.7	H. v. Schneidwaren, Werkzeugen, Schlössern u. Beschlägen aus unedlen Metallen	3	.	.	.
25.72	Herstellung von Schlössern und Beschlägen aus unedlen Metallen	1	.	.	.
25.73	Herstellung von Werkzeugen	2	.	.	.
25.9	Herstellung von sonstigen Metallwaren	14	1 388	205	3 406
25.92	H. v. Verpackungen u. Verschlüssen aus Eisen, Stahl und NE- Metall	1	.	.	.
25.93	Herstellung von Drahtwaren, Ketten und Federn	5	.	.	.
25.94	Herstellung von Schrauben und Nieten	1	.	.	.
25.99	Herstellung von sonstigen Metallwaren a. n. g.	7	629	87	1 332
26	H. v. Datenverarbeitungsgeräten, elektron. und opt. Erzeugnissen	18	3 509	460	11 646
26.1	Herstellung von elektronischen Bauelementen und Leiterplatten	5	1 906	236	7 997
26.11	Herstellung von elektronischen Bauelementen	4	.	.	.
26.12	Herstellung von bestückten Leiterplatten	1	.	.	.
26.3	H. v. Geräten und Einrichtungen der Telekommunikationstechnik	4	.	.	.
26.4	Herstellung von Geräten der Unterhaltungselektronik	1	.	.	.
26.5	H. v. Mess-, Kontroll-, Navigations- u.ä. Instrumenten und Vorrich- tungen; Herstellung von Uhren	8	831	113	1 836
26.51	H. v. Mess-, Kontroll-, Navigations- u.ä. Instrumenten und Vorrichtungen	8	831	113	1 836
27	Herstellung von elektrischen Ausrüstungen	23	2 885	390	6 588

Gewerbe sowie im Bergbau und der Gewinnung von Steinen und Erden Sachsen-Anhalts im Oktober 2012
Wirtschaftszweigen

Gesamtumsatz					Umsatz aus Eigenerzeugung		Systematik- Nummer der WZ 2008
insgesamt	Inland	Ausland			insgesamt	dar. Ausland	
		insgesamt	Eurozone	Nicht-Eurozone			
1 000 EUR							
277 349	123 627	153 723	79 168	74 555	275 614	152 780	24
.	24.1
14 068	14 068	.	24.2
.	24.3
.	24.34
167 191	64 216	102 975	50 493	52 482	166 293	102 099	24.4
.	24.42
.	24.44
.	24.5
6 497	2 990	3 506	.	.	6 497	3 506	24.51
.	24.52
41 819	24 005	17 814	.	.	41 560	17 814	24.53
140 102	117 508	22 594	11 208	11 386	136 369	22 408	25
68 047	65 030	3 017	2 253	764	65 539	2 999	25.1
62 221	59 998	.	25.11
5 825	5 541	.	25.12
5 524	5 090	.	25.2
5 524	5 090	.	25.29
.	25.3
.	25.4
14 801	10 422	4 380	.	.	14 705	4 380	25.5
25 459	19 096	6 363	.	.	25 317	6 304	25.6
12 658	12 564	.	25.61
12 801	11 363	1 438	.	.	12 753	1 433	25.62
.	25.7
.	25.72
.	25.73
22 880	16 036	6 844	3 283	3 561	22 340	6 800	25.9
.	25.92
.	25.93
.	25.94
10 982	8 989	1 993	1 291	702	10 548	1 949	25.99
44 020	19 252	24 768	9 697	15 070	28 235	15 765	26
.	26.1
.	26.11
.	26.12
.	26.3
.	26.4
10 259	4 597	5 662	1 861	3 801	9 843	5 335	26.5
10 259	4 597	5 662	1 861	3 801	9 843	5 335	26.51
32 606	26 346	6 260	2 482	3 778	32 014	6 151	27

**Noch 1.4 Betriebe, Beschäftigte, Arbeitsstunden, Entgelte und Umsatz im Verarbeitenden
nach hauptbeteiligten**

Systematik- Nummer der WZ 2008	Abteilung Gruppe ausgewählte Klassen Hauptgruppe	Betriebe	Beschäftigte insgesamt	Geleistete Arbeits- stunden	Entgelte
		Anzahl		1 000	1 000 EUR
28	Maschinenbau	78	11 627	1 642	31 163
28.1	Herstellung von nicht wirtschaftszweigspezifischen Maschinen	22	4 485	638	13 521
28.11	H. v. Verbrennungsmotoren und Turbinen (ohne Motoren für Luft- und Straßenfahrzeuge)	8	1 801	246	5 300
28.12	H. v. hydraulischen und pneumatischen Komponenten und Systemen	5	1 111	158	2 793
28.13	Herstellung von Pumpen und Kompressen a. n. g.	3	789	117	2 915
28.14	Herstellung von Armaturen a. n. g.	3	469	72	1 151
28.15	H. v. Lagern, Getrieben, Zahnradern und Antriebselementen	3	315	44	1 362
28.2	H. v. sonstigen nicht wirtschaftszweigspezifischen Maschinen	28	3 193	450	7 623
28.21	Herstellung von Öfen und Brennern	2	.	.	.
28.22	Herstellung von Hebezeugen und Fördermitteln	14	2 043	281	5 075
28.25	H. v. kälte- u. lufttechnischen Erzeugn., nicht für den Haushalt	4	.	.	.
28.29	H. v. sonst. nicht wirtschaftszweigspezifischen Maschinen a. n. g.	8	553	85	1 281
28.3	Herstellung von land- und forstwirtschaftlichen Maschinen	4	473	61	893
28.4	Herstellung von Werkzeugmaschinen	7	1 238	180	3 562
28.41	Herstellung von Werkzeugmaschinen für die Metallbearbeitung	4	1 039	155	3 149
28.49	Herstellung von sonstigen Werkzeugmaschinen	3	199	25	414
28.9	Herstellung von Maschinen für sonstige bestimmte Wirtschaftszweige	17	2 238	312	5 563
28.91	H. v. von Maschinen für die Metallerzeugung, von Walzwerksein- richtungen und Gießmaschinen	2	.	.	.
28.92	Herstellung von Bergwerks-, Bau- und Baustoffmaschinen	2	.	.	.
28.93	H. v. Maschinen für die Nahrungs- und Genussmitteleherzeugung und die Tabakverarbeitung	1	.	.	.
28.94	H. v. Maschinen für die Textil- und Bekleidungsherstellung und die Lederverarbeitung	1	.	.	.
28.95	H. v. Maschinen für die Papiererzeugung und -verarbeitung	1	.	.	.
28.99	H. v. Maschinen für sonstige bestimmte Wirtschaftszweige a. n. g.	10	1 352	179	3 070
29	Herstellung von Kraftwagen und Kraftwagenteilen	19	3 691	547	9 005
30	Sonstiger Fahrzeugbau	10	2 772	406	6 889
31	Herstellung von Möbeln	13	1 755	250	3 936
32	Herstellung von sonstigen Waren	6	.	.	.
33	Reparatur und Installation von Maschinen und Ausrüstungen	47	5 937	837	16 604
33.1	Reparatur von Metallerzeugnissen, Maschinen und Ausrüstungen	26	3 226	450	8 901
33.11	Reparatur von Metallerzeugnissen	4	339	43	928
33.12	Reparatur von Maschinen	9	1 426	204	3 702
33.13	Reparatur von elektronischen und optischen Geräten	1	.	.	.
33.14	Reparatur von elektrischen Ausrüstungen	3	.	.	.
33.17	Reparatur und Instandhaltung von Fahrzeugen a. n. g.	9	944	133	2 694
33.2	Installation von Maschinen und Ausrüstungen a.n. g.	21	2 711	387	7 702
	Vorleistungsgüterproduzenten und Energie	312	50 648	7 074	161 596
	Investitionsgüterproduzenten	213	29 788	4 235	77 359
	Gebrauchsgüterproduzenten	17	2 762	410	5 737
	Verbrauchsgüterproduzenten	140	26 362	3 751	57 624
B+C	Verarbeitendes Gewerbe sowie Bergbau und Gewinnung von Steinen und Erden insgesamt	682	109 560	15 470	302 316

Gewerbe sowie im Bergbau und der Gewinnung von Steinen und Erden Sachsen-Anhalts im Oktober 2012
Wirtschaftszweigen

Gesamtumsatz					Umsatz aus Eigenerzeugung		Systematik- Nummer der WZ 2008
insgesamt	Inland	Ausland			insgesamt	dar. Ausland	
		insgesamt	Eurozone	Nicht-Eurozone			
1 000 EUR							
165 673	100 841	64 832	32 974	31 858	162 602	63 898	28
70 466	39 528	30 938	14 545	16 393	67 690	30 095	28.1
33 517	14 879	18 639	.	.	33 456	18 623	28.11
9 260	9 260	.	28.12
.	28.13
.	28.14
4 059	4 059	.	28.15
45 157	27 721	17 436	11 725	5 711	45 123	17 413	28.2
.	28.21
35 962	21 297	14 665	10 138	4 528	35 929	14 643	28.22
.	28.25
5 122	3 891	1 230	814	416	5 121	1 229	28.29
4 758	2 356	2 402	.	.	4 526	2 361	28.3
15 874	14 781	1 093	.	.	15 874	1 093	28.4
14 347	14 347	.	28.41
1 527	1 527	.	28.49
29 419	16 455	12 964	4 612	8 352	29 389	12 937	28.9
.	28.91
.	28.92
.	28.93
.	28.94
.	28.95
16 169	8 102	8 067	3 721	4 346	16 169	8 067	28.99
65 473	52 612	12 860	10 281	2 580	64 928	12 803	29
31 232	28 900	2 332	.	.	31 232	2 332	30
36 559	31 621	4 938	4 515	424	34 048	4 938	31
.	32
60 600	51 811	8 788	7 033	1 755	60 031	8 705	33
27 657	24 800	2 858	1 341	1 517	27 404	2 774	33.1
2 269	2 269	.	.	.	2 269	.	33.11
14 144	14 085	.	33.12
.	33.13
.	33.14
5 423	5 285	.	33.17
32 942	27 012	5 931	.	.	32 628	5 931	33.2
2 129 741	1 497 252	632 488	334 584	297 904	2 033 830	607 859	
410 200	310 085	100 115	56 303	43 812	402 320	98 628	
44 795	39 426	5 369	4 888	480	40 202	5 369	
785 126	638 743	146 383	68 736	77 648	692 147	128 007	
3 369 861	2 485 507	884 354	464 511	419 843	3 168 498	839 863	B+C

**1.5 Beschäftigte, Arbeitsstunden, Entgelte und Umsatz in den Betrieben des Verarbeitenden
im Oktober 2012 nach hauptbeteiligten Wirtschaftszweigen -**

Systematik- Nummer der WZ 2008	Abschnitt Abteilung Hauptgruppe	Beschäftigte insgesamt	
		Anzahl	um %
B	Bergbau und Gewinnung von Steinen und Erden	-54	-1,9
05	Kohlenbergbau	.	.
06	Gewinnung von Erdöl und Erdgas	.	.
08	Gewinnung v.Steinen u.Erden, sonst.Bergbau	-5	-0,6
09	Erbringung von Dienstleistungen für den Bergbau und für die Gewinnung von Steinen und Erden	.	.
C	Verarbeitendes Gewerbe	1 375	1,3
10	Herstellung von Nahrungs- und Futtermitteln	495	2,8
11	Getränkeherstellung	65	3,7
13	Herstellung von Textilien	.	.
16	Herstellung von Holz-, Flecht-, Korb- und Korkwaren (ohne Möbel)	-122	-8,2
17	Herstellung von Papier,Pappe und Waren daraus	4	0,2
18	Herstellung von Druckerzeugnissen; Vervielfältigung von bespielten Ton-, Bild- und Datenträgern	184	12,0
19	Kokerei und Mineralölverarbeitung	40	3,3
20	Herstellung von chemischen Erzeugnissen	244	2,1
21	Herstellung von pharmazeutischen Erzeugnissen	246	6,4
22	Herstellung von Gummi-und Kunststoffwaren	411	6,0
23	Herstellung von Glas und Glaswaren, Keramik, Verarbeitung von Steinen und Erden	147	2,3
24	Metallerzeugung und -bearbeitung	216	3,3
25	Herstellung von Metallerzeugnissen	590	6,3
26	Herstellung von Datenverarbeitungsgeräten, elektronischen und optischen Erzeugnissen	-1 559	-30,8
27	Herstellung von elektrischen Ausrüstungen	-52	-1,8
28	Maschinenbau	330	2,9
29	Herstellung von Kraftwagen und Kraftwagenteilen	11	0,3
30	Sonstiger Fahrzeugbau	127	4,8
31	Herstellung von Möbeln	-415	-19,1
32	Herstellung von sonstigen Waren	.	.
33	Reparatur und Installation von Maschinen und Ausrüstungen	299	5,3
	Vorleistungsgüterproduzenten und Energie	-184	-0,4
	Investitionsgüterproduzenten	803	2,8
	Gebrauchsgüterproduzenten	-228	-7,6
	Verbrauchsgüterproduzenten	930	3,7
B+C	Verarbeitendes Gewerbe sowie Bergbau und Gewinnung von Steinen und Erden insgesamt	1 321	1,2

Gewerbes sowie im Bergbau und der Gewinnung von Steinen und Erden Sachsen-Anhalts
Veränderung gegenüber dem gleichen Vorjahresmonat

Geleistete Arbeits- stunden	Entgelte	Gesamtumsatz			Umsatz aus Eigenerzeugung		Systematik- Nummer der WZ 2008
		insgesamt	Inland	Ausland	insgesamt	dar. Ausland	
um %							
8,3	8,3	2,5	.	.	1,4	.	B
.	05
.	06
8,7	-4,0	08
.	09
3,5	5,8	0,7	.	.	1,5	.	C
6,7	7,6	12,2	11,9	14,3	12,0	14,2	10
17,4	-1,1	27,6	.	.	26,5	.	11
.	13
-4,4	-1,5	5,7	.	.	5,5	.	16
1,1	5,0	-3,4	1,8	-9,4	-4,0	-12,0	17
18,7	20,4	24,8	.	.	24,9	.	18
6,6	-6,9	19
8,9	13,3	10,2	7,9	13,2	8,1	12,4	20
14,7	11,8	-2,9	2,0	-10,3	-12,2	-16,8	21
8,6	10,8	0,3	-1,0	3,4	0,5	3,4	22
-6,3	7,3	8,1	8,0	8,9	8,3	8,5	23
6,0	7,1	6,0	-3,8	15,4	5,6	14,8	24
12,5	8,0	3,2	7,8	-15,9	5,3	-13,7	25
-32,1	-26,6	-62,7	-69,1	-55,7	-45,0	38,1	26
6,6	1,6	9,0	8,9	9,3	8,2	8,5	27
-9,9	2,6	-1,1	5,6	-9,9	-1,4	-10,3	28
3,1	2,0	-2,3	5,4	-24,6	-2,9	-24,9	29
15,8	1,2	-2,1	-3,5	18,0	-2,1	18,0	30
1,1	6,9	13,3	15,5	0,7	12,9	0,7	31
.	32
14,1	16,0	8,7	0,3	115,9	8,7	115,6	33
2,4	5,2	-3,3	-3,0	-4,1	-1,8	0,7	
0,5	5,6	1,4	4,1	-6,1	1,7	-5,8	
11,3	16,2	16,5	20,0	-4,2	12,2	-3,7	
9,0	7,7	12,0	13,6	5,4	12,1	5,2	
3,6	6,0	0,7	2,0	-2,9	1,5	0,5	B+C

**1.6 Betriebe, Beschäftigte, Arbeitsstunden, Entgelte und Umsatz im Verarbeitenden
nach hauptbeteiligten**

Systematik- Nummer der WZ 2008	Abschnitt Abteilung Hauptgruppe	Betriebe	Beschäftigte insgesamt	Geleistete Arbeits- stunden	Entgelte
		Anzahl		1 000	1 000 EUR
B	Bergbau und Gewinnung von Steinen und Erden	8	2 776	3 516	104 313
05	Kohlenbergbau	3	.	.	.
06	Gewinnung von Erdöl und Erdgas	1	.	.	.
08	Gewinnung v.Steinen u.Erden, sonst.Bergbau	3	777	1 028	26 744
09	Erbringung von Dienstleistungen für den Bergbau und für die Gewinnung von Steinen und Erden	1	.	.	.
C	Verarbeitendes Gewerbe	676	106 292	149 183	2 739 420
10	Herstellung von Nahrungs- und Futtermitteln	102	17 926	25 692	329 030
11	Getränkeherstellung	8	1 862	2 494	49 085
13	Herstellung von Textilien	4	.	.	.
16	Herstellung von Holz-, Flecht-, Korb- und Korkwaren (ohne Möbel)	10	1 347	1 801	31 037
17	Herstellung von Papier,Pappe und Waren daraus	16	2 255	3 385	62 166
18	Herstellung von Druckerzeugnissen; Vervielfältigung von Ton-, Bild- und Datenträgern	16	1 698	2 212	37 834
19	Kokerei und Mineralölverarbeitung	4	1 239	1 629	45 442
20	Herstellung von chemischen Erzeugnissen	67	11 928	16 760	424 026
21	Herstellung von pharmazeutischen Erzeugnissen	9	3 975	5 211	129 789
22	Herstellung von Gummi-und Kunststoffwaren	51	7 147	10 243	159 308
23	Herstellung von Glas und Glaswaren, Keramik, Verarbeitung von Steinen und Erden	45	6 367	8 914	166 389
24	Metallerzeugung und -bearbeitung	30	6 683	8 678	196 228
25	Herstellung von Metallerzeugnissen	97	9 803	13 878	223 595
26	Herstellung von Datenverarbeitungsgeräten, elektronischen und optischen Erzeugnissen	19	4 384	5 977	121 154
27	Herstellung von elektrischen Ausrüstungen	23	2 848	3 814	65 999
28	Maschinenbau	79	11 450	16 707	312 094
29	Herstellung von Kraftwagen und Kraftwagenteilen	20	3 746	5 696	85 751
30	Sonstiger Fahrzeugbau	10	2 695	3 842	68 491
31	Herstellung von Möbeln	13	1 717	2 319	36 593
32	Herstellung von sonstigen Waren
33	Reparatur und Installation von Maschinen und Ausrüstungen	47	5 959	8 187	160 598
	Vorleistungsgüterproduzenten und Energie	313	50 796	70 073	1 465 905
	Investitionsgüterproduzenten	214	29 611	42 442	764 322
	Gebrauchsgüterproduzenten	17	2 686	3 780	51 701
	Verbrauchsgüterproduzenten	140	25 995	36 404	561 804
B+C	Verarbeitendes Gewerbe sowie Bergbau und Gewinnung von Steinen und Erden insgesamt	684	109 068	152 699	2 843 733

im Bergbau und der Gewinnung von Steinen und Erden Sachsen-Anhalts im Zeitraum Januar bis Oktober 2012
Wirtschaftszweigen

Gesamtumsatz					Umsatz aus Eigenerzeugung		Systematik- Nummer der WZ 2008
insgesamt	Inland	Ausland			insgesamt	dar. Ausland	
		insgesamt	Eurozone	Nicht-Eurozone			
1 000 EUR							
455 372	370 110	.	B
.	05
.	06
.	08
.	09
31 839 672	29 976 028	.	C
5 211 045	4 340 739	870 306	475 976	394 330	4 982 335	858 437	10
748 188	618 960	.	11
.	13
395 542	387 176	.	16
1 057 814	559 973	497 841	243 867	253 975	995 055	450 108	17
349 066	337 260	.	18
.	19
5 230 113	2 816 191	2 413 923	1 080 280	1 333 642	4 862 040	2 343 027	20
1 036 079	596 340	439 739	.	.	522 452	258 311	21
1 486 988	1 027 360	459 628	296 748	162 880	1 453 395	453 502	22
1 286 994	1 082 677	204 317	140 973	63 344	1 181 453	195 419	23
2 829 268	1 359 216	1 470 051	826 508	643 543	2 813 487	1 464 068	24
1 405 339	1 155 275	250 065	156 151	93 913	1 368 371	248 066	25
690 758	438 483	252 275	94 288	157 987	420 955	204 561	26
309 496	249 346	60 150	25 754	34 396	300 742	58 720	27
1 623 265	918 557	704 707	290 206	414 501	1 589 988	692 041	28
662 199	501 081	161 118	123 281	37 837	656 990	160 411	29
307 224	282 207	25 016	.	.	307 225	25 016	30
318 401	269 172	49 229	45 370	3 859	297 811	49 229	31
.	32
555 921	507 985	47 936	.	.	548 575	46 715	33
20 713 976	14 391 751	6 322 223	3 371 144	2 951 081	19 720 437	6 136 084	
4 000 443	2 942 774	1 057 671	526 888	530 781	3 916 382	1 038 075	
402 656	342 681	59 976	55 290	4 686	373 267	59 976	
7 177 969	5 739 896	1 438 074	685 345	752 730	6 336 052	1 241 338	
32 295 045	23 417 103	8 877 942	4 638 667	4 239 275	30 346 139	8 475 476	B+C

**1.7 Beschäftigte, Arbeitsstunden, Entgelte und Umsatz in den Betrieben des Verarbeitenden
Im Zeitraum Januar bis Oktober 2012 nach hauptbeteiligten Wirtschaftszweigen**

Systematik- Nummer der WZ 2008	Abschnitt Abteilung Hauptgruppe	Beschäftigte im Monatsdurchschnitt insgesamt		Geleistete Arbeits- stunden	Entgelte
		Anzahl	um %		
B	Bergbau und Gewinnung von Steinen und Erden	-15	-0,5	-3,3	4,8
05	Kohlenbergbau
06	Gewinnung von Erdöl und Erdgas
08	Gewinnung v.Steinen u.Erden, sonst.Bergbau	8	1,1	-3,8	6,8
09	Erbringung von Dienstleistungen für den Bergbau und für die Gewinnung von Steinen und Erden
C	Verarbeitendes Gewerbe	2 146	2,1	2,2	5,2
10	Herstellung von Nahrungs- und Futtermitteln	304	1,7	1,9	5,6
11	Getränkeherstellung	82	4,6	3,1	4,6
13	Herstellung von Textilien
16	Herstellung von Holz-, Flecht-, Korb- und Korkwaren (ohne Möbel)	-128	-8,7	-9,8	-3,6
17	Herstellung von Papier,Pappe und Waren daraus	-2	-0,1	-1,0	3,4
18	Herstellung von Druckerzeugnissen; Vervielfältigung von Ton-, Bild- und Datenträgern	191	12,7	15,1	24,0
19	Kokerei und Mineralölverarbeitung	41	3,4	3,7	4,1
20	Herstellung von chemischen Erzeugnissen	237	2,0	2,0	3,9
21	Herstellung von pharmazeutischen Erzeugnissen	229	6,1	5,0	10,7
22	Herstellung von Gummi-und Kunststoffwaren	267	3,9	7,3	12,9
23	Herstellung von Glas und Glaswaren, Keramik, Verarbeitung von Steinen und Erden	255	4,2	2,2	8,3
24	Metallerzeugung und -bearbeitung	264	4,1	5,1	7,9
25	Herstellung von Metallerzeugnissen	498	5,4	5,8	7,2
26	Herstellung von Datenverarbeitungsgeräten, elektronischen und optischen Erzeugnissen	-780	-15,2	-16,2	-22,8
27	Herstellung von elektrischen Ausrüstungen	-25	-0,9	0,1	0,1
28	Maschinenbau	507	4,6	3,8	8,0
29	Herstellung von Kraftwagen und Kraftwagenteilen	164	4,6	6,5	7,5
30	Sonstiger Fahrzeugbau	-89	-3,2	-5,7	3,0
31	Herstellung von Möbeln	-388	-18,4	-6,6	1,5
32	Herstellung von sonstigen Waren
33	Reparatur und Installation von Maschinen und Ausrüstungen	356	6,4	2,9	12,7
	Vorleistungsgüterproduzenten und Energie	497	1,0	1,2	2,9
	Investitionsgüterproduzenten	1 221	4,3	3,3	8,4
	Gebrauchsgüterproduzenten	-479	-15,2	-8,4	0,7
	Verbrauchsgüterproduzenten	892	3,6	3,3	7,5
B+C	Verarbeitendes Gewerbe sowie Bergbau und Gewinnung von Steinen und Erden insgesamt	2 131	2,0	2,0	5,2

Gewerbes sowie im Bergbau und der Gewinnung von Steinen und Erden Sachsen-Anhalts
- Veränderung gegenüber dem gleichen Vorjahreszeitraum

Gesamtumsatz					Umsatz aus Eigenerzeugung		Systematik- Nummer der WZ 2008
insgesamt	Inland	Ausland			insgesamt	dar. Ausland	
		insgesamt	Eurozone	Nicht-Eurozone			
um %							
1,1	B
.	05
.	06
.	08
.	09
-0,7	-0,5	.	C
4,7	3,3	12,4	13,4	11,1	5,2	11,6	10
6,6	6,6	.	11
.	13
-6,9	-7,7	.	16
0,8	-4,9	8,2	5,8	10,6	0,7	7,2	17
27,1	27,7	.	18
.	19
3,9	3,6	4,3	3,3	5,1	3,3	4,1	20
0,5	-5,8	10,6	.	.	-9,3	0,1	21
0,2	1,2	-1,8	-	-5,0	0,5	-1,5	22
-1,1	0,1	-6,7	-11,3	5,3	-0,7	-6,8	23
-3,0	-6,4	0,4	-3,2	5,4	-3,1	0,1	24
1,8	5,7	-13,1	6,3	-33,3	2,9	-12,1	25
-35,8	-22,4	-50,7	-46,2	-53,0	-34,2	-10,0	26
-4,9	-2,1	-15,0	-30,3	1,8	-5,9	-14,2	27
4,4	4,5	4,3	8,1	1,7	4,2	3,9	28
25,7	26,3	23,9	19,7	39,8	25,3	23,6	29
-26,3	-24,8	-39,6	.	.	-26,3	-39,6	30
4,2	4,1	4,3	6,0	-12,5	3,8	4,3	31
.	32
9,6	10,5	0,4	.	.	9,6	-0,2	33
-3,4	-1,9	-6,5	-10,5	-1,5	-3,0	-3,5	
6,4	6,5	6,1	8,1	4,1	6,7	6,2	
-10,9	-10,0	-15,5	-14,5	-25,7	-12,3	-15,2	
4,6	3,3	10,1	6,4	13,7	4,6	7,3	
-0,7	0,2	-2,8	-6,5	1,5	-0,5	-1,0	B+C

**1.8 Ausgewählte Berechnungskennziffern in Betrieben im Verarbeitenden Gewerbe
nach hauptbeteiligten**

Systematik- Nummer der WZ 2008	Abschnitt Abteilung Hauptgruppe	Beschäftigte je Betrieb	Geleistete Arbeitsstunden je Beschäftigten	Entgelte je geleisteter Arbeitsstunde
		Anzahl	h	EUR
B	Bergbau und Gewinnung von Steinen und Erden	351	133	42
05	Kohlenbergbau	.	.	.
06	Gewinnung von Erdöl und Erdgas	.	.	.
08	Gewinnung v.Steinen u.Erden, sonst.Bergbau	263	138	25
09	Erbringung von Dienstleistungen für den Bergbau und für die Gewinnung von Steinen und Erden	.	.	.
C	Verarbeitendes Gewerbe	158	141	19
10	Herstellung von Nahrungs- und Futtermitteln	177	145	13
11	Getränkeherstellung	230	145	18
13	Herstellung von Textilien	.	.	.
16	Herstellung von Holz-, Flecht-, Korb- und Korkwaren (ohne Möbel)	137	139	16
17	Herstellung von Papier,Pappe und Waren daraus	143	146	18
18	Herstellung von Druckerzeugnissen; Vervielfältigung von bespielten Ton-, Bild- und Datenträgern	108	131	17
19	Kokerei und Mineralölverarbeitung	316	132	28
20	Herstellung von chemischen Erzeugnissen	182	143	30
21	Herstellung von pharmazeutischen Erzeugnissen	452	131	24
22	Herstellung von Gummi-und Kunststoffwaren	143	144	16
23	Herstellung von Glas und Glaswaren, Keramik, Verarbeitung von Steinen und Erden	142	149	18
24	Metallerzeugung und -bearbeitung	226	128	23
25	Herstellung von Metallerzeugnissen	101	144	16
26	Herstellung von Datenverarbeitungsgeräten, elektronischen und optischen Erzeugnissen	195	131	25
27	Herstellung von elektrischen Ausrüstungen	125	135	17
28	Maschinenbau	149	141	19
29	Herstellung von Kraftwagen und Kraftwagenteilen	194	148	16
30	Sonstiger Fahrzeugbau	277	146	17
31	Herstellung von Möbeln	135	143	16
32	Herstellung von sonstigen Waren	.	.	.
33	Reparatur und Installation von Maschinen und Ausrüstungen	126	141	20
	Vorleistungsgüterproduzenten und Energie	161	140	23
	Investitionsgüterproduzenten	140	142	18
	Gebrauchsgüterproduzenten	162	148	14
	Verbrauchsgüterproduzenten	188	142	15
B+C	Verarbeitendes Gewerbe sowie Bergbau und Gewinnung von Steinen und Erden insgesamt	161	141	20

sowie im Bergbau und der Gewinnung von Steinen und Erden Sachsen-Anhalts im Oktober 2012
Wirtschaftszweigen

Entgelte je Beschäftigten	Gesamtumsatz je Beschäftigten	Umsatz aus Eigenerzeu- gung je Beschäftigten	Anteile Entgelte an Gesamtumsatz	Anteile Auslands- umsatz an Gesamt- umsatz	Umsatz je geleisteter Arbeits- stunde	Systematik- Nummer der WZ 2008
EUR			%		EUR	
5 607	18 062	15 600	31	.	136	B
.	05
.	06
3 456	08
.	09
2 684	31 092	29 837	9	.	220	C
1 906	31 624	30 118	6	16	218	10
2 666	43 880	43 315	6	.	303	11
.	13
2 263	31 470	31 730	7	.	226	16
2 694	43 040	40 829	6	43	294	17
2 251	21 500	21 708	10	.	164	18
3 661	19
4 239	43 691	41 024	10	45	306	20
3 098	25 245	14 549	12	37	192	21
2 256	19 990	19 899	11	30	139	22
2 642	23 754	21 964	11	16	159	23
2 901	40 859	40 826	7	55	320	24
2 323	14 092	13 825	16	16	98	25
3 319	12 545	8 217	26	56	96	26
2 284	11 302	11 186	20	19	84	27
2 680	14 249	14 089	19	39	101	28
2 440	17 738	17 658	14	20	120	29
2 485	11 267	11 267	22	7	77	30
2 243	20 832	19 647	11	14	146	31
.	32
2 797	10 207	10 216	27	15	72	33
3 191	42 050	40 824	8	30	301	
2 597	13 771	13 620	19	24	97	
2 077	16 218	14 747	13	12	109	
2 186	29 782	27 254	7	19	209	
2 759	30 758	29 480	9	26	218	B+C

1.9 Auslandsumsatz nach Euro- und Nicht-Eurozone in Betrieben des Verarbeitenden Gewerbes sowie im Bergbau und der Gewinnung von Steinen und Erden Sachsen-Anhalts im Oktober 2012 nach hauptbeteiligten Wirtschaftszweigen
- Veränderung gegenüber dem Vorjahresmonat

Systematik- Nummer der WZ 2008	Abschnitt Abteilung Hauptgruppe	Auslandsumsatz		
		Insgesamt	Eurozone	Nicht-Eurozone
		um %		
B	Bergbau und Gewinnung von Steinen und Erden	-	-	-
05	Kohlenbergbau	-	-	-
06	Gewinnung von Erdöl und Erdgas	-	-	-
08	Gewinnung v.Steinen u.Erden, sonst.Bergbau	-	-	-
09	Erbringung von Dienstleistungen für den Bergbau und Gewinnung von Steinen und Erden	-	-	-
C	Verarbeitendes Gewerbe	-	-	-
10	Herstellung von Nahrungs- und Futtermitteln	14,3	7,5	22,2
11	Getränkeherstellung	-	-	-
13	Herstellung von Textilien	-	-	-
16	Herstellung von Holz-, Flecht-, Korb- und Korkwaren (ohne Möbel)	-	-	-
17	Herstellung von Papier,Pappe und Waren daraus	-9,4	-11,1	-7,5
18	Herstellung von Druckerzeugnissen; Vervielfältigung von bespielten Ton-, Bild- und Datenträgern	-	-	-
19	Kokerei und Mineralölverarbeitung	-	-	-
20	Herstellung von chemischen Erzeugnissen	13,2	16,8	10,4
21	Herstellung von pharmazeutischen Erzeugnissen	-10,3	-	-
22	Herstellung von Gummi-und Kunststoffwaren	3,4	7,3	-3,1
23	Herstellung von Glas und Glaswaren, Keramik, Verarbeitung von Steinen und Erden	8,9	2,0	26,0
24	Metallerzeugung und -bearbeitung	15,4	3,0	32,2
25	Herstellung von Metallerzeugnissen	-15,9	-24,0	-8,0
26	Herstellung von Datenverarbeitungsgeräten, elektronischen und optischen Erzeugnissen	-55,7	21,5	-88,5
27	Herstellung von elektrischen Ausrüstungen	9,3	-34,3	93,8
28	Maschinenbau	-9,9	19,0	-28,0
29	Herstellung von Kraftwagen und Kraftwagenteilen	-24,6	-28,5	-3,7
30	Sonstiger Fahrzeugbau	18,0	-	-
31	Herstellung von Möbeln	0,7	-0,3	12,1
32	Herstellung von sonstigen Waren	-	-	-
33	Reparatur und Installation von Maschinen und Ausrüstungen	115,9	-	-
	Vorleistungsgüterproduzenten und Energie	-4,1	-9,3	2,4
	Investitionsgüterproduzenten	-6,1	8,8	-20,1
	Gebrauchsgüterproduzenten	-4,2	-2,6	-18,6
	Verbrauchsgüterproduzenten	5,4	-5,9	17,9
B+C	Verarbeitendes Gewerbe sowie Bergbau und Gewinnung von Steinen und Erden insgesamt	-2,9	-6,8	1,9

Ergebnisse nach Kreisen

2. Betriebe im Verarbeitenden Gewerbe sowie im Bergbau und der Gewinnung von Steinen und Erden

Lfd. Nr.	Kreisfreie Stadt Landkreis Land	Betriebe	Beschäftigte insgesamt	Geleistete Arbeitsstunden	Entgelte
		Anzahl		1 000	1 000 EUR
1	Dessau-Roßlau, Stadt	21	4 533	622	11 888
2	Halle (Saale), Stadt	22	3 112	466	9 024
3	Magdeburg, Stadt	41	6 536	917	16 845
4	Altmarkkreis Salzwedel	26	4 556	640	12 049
5	Anhalt-Bitterfeld	77	12 391	1 738	34 722
6	Börde	64	12 648	1 814	34 109
7	Burgenlandkreis	57	8 959	1 248	27 922
8	Harz	77	11 475	1 589	30 085
9	Jerichower Land	38	4 094	619	9 560
10	Mansfeld-Südharz	39	6 363	885	14 017
11	Saalekreis	66	10 971	1 563	38 798
12	Salzlandkreis	82	12 435	1 772	31 732
13	Stendal	22	4 169	572	8 351
14	Wittenberg	50	7 318	1 026	23 214
15	Sachsen-Anhalt	682	109 560	15 470	302 316

Sachsen-Anhalts im Oktober 2012 nach kreisfreien Städten und Landkreisen

Gesamtumsatz					Lfd. Nr.
insgesamt	Inland	Ausland			
		insgesamt	Eurozone	Nicht-Eurozone	
1 000 EUR					
54 780	44 780	10 000	5 899	4 101	1
50 590	31 475	19 115	11 043	8 072	2
122 942	91 199	31 744	22 733	9 011	3
75 175	56 837	18 337	9 325	9 012	4
254 271	157 907	96 364	61 857	34 507	5
320 207	215 203	105 005	32 055	72 949	6
420 958	362 276	58 682	29 158	29 523	7
205 432	139 769	65 662	35 263	30 399	8
102 647	85 882	16 765	8 032	8 733	9
175 521	86 018	89 503	50 251	39 253	10
990 470	802 578	187 892	104 539	83 353	11
293 574	192 028	101 545	48 166	53 379	12
77 210	60 867	16 344	9 698	6 646	13
226 085	158 689	67 396	36 491	30 905	14
3 369 861	2 485 507	884 354	464 511	419 843	15

Veröffentlichungen ¹⁾ im Statistischen Landesamt Sachsen-Anhalt

Im Monat Januar 2013 erschienen:

Bestell-Nr.	Kennziffer/ Periodizität	Titel	Preis (in EUR)
1 Z 0 03	Z	Statistisches Monatsheft 1/13	5,50
2 V 0 00	V	Veröffentlichungen der amtlichen Statistik - 2013 -	-
2 V 0 01 ²⁾	V	Amtliches Verzeichnis der Landesbehörden - Stand: 01.12.2012 -	5,50
3 A 3 01	A III - j/11	Wanderungen und Wanderungsströme - Jahr 2011 -	7,50
3 A 6 01	A VI - vj-4/11	Sozialversicherungspflichtig Beschäftigte - Stand: 31.12.2011 -	6,00
3 A 6 02	A VI - j/11	Sozialversicherungspflichtig Beschäftigte - 31.12.2008 bis 31.12.2011 -	8,00
3 B 1 02	B I - j/11	Allgemeinbildende Schulen - Schuljahr 2011/12 - Schuljahresendstatistik	6,00
3 C 3 05	C III - m-9/12	Schlachtungen und Geflügel - September 2012 -	1,50
3 C 6 01	C VI - j/11	Erzeugung in Aquakulturbetrieben - Stand: 31.12.2011 - Endgültige Ergebnisse	1,50
3 E 1 02	E I - m-8/12	Beschäftigte, Umsatz im Verarbeitenden Gewerbe sowie im Bergbau und der Gewinnung von Steinen und Erden - August 2012 - Vorläufige Ergebnisse Betriebe mit 50 und mehr tätigen Personen	5,00
3 E 1 02	E I - m-9/12	Beschäftigte, Umsatz im Verarbeitenden Gewerbe sowie im Bergbau und der Gewinnung von Steinen und Erden - September 2012 - Vorläufige Ergebnisse Betriebe mit 50 und mehr tätigen Personen	5,00
3 E 1 08	E I - m-7/12	Auftragseingangsindex und Umsatzindex im Verarbeitenden Gewerbe Juli 2012 - Vorläufige Ergebnisse -	5,50
3 E 1 08	E I - m-8/12	Auftragseingangsindex und Umsatzindex im Verarbeitenden Gewerbe August 2012 - Vorläufige Ergebnisse -	5,50
3 E 2 01	E II - m-8/12	Umsatz, Tätige Personen, Auftragseingang und Auftragsbestand im Baugewerbe August 2012	2,50
3 E 2 01	E II, E III - m-9/12	Umsatz, Tätige Personen, Auftragseingang und Auftragsbestand im Baugewerbe September 2012	2,50
3 E 2 01	E II - m-10/12	Umsatz, Tätige Personen, Auftragseingang und Auftragsbestand im Baugewerbe Oktober 2012	2,50
3 E 4 01	E IV - j/11	Energie- und Wasserversorgung - Jahr 2011 -	4,50
3 G 4 01	G IV - m-6/12	Gäste und Übernachtungen im Reiseverkehr, Beherbergungskapazität Juni 2012, Januar bis Juni 2012- Vorläufige Ergebnisse -	6,00
3 G 4 01	G IV - m-7/12	Gäste und Übernachtungen im Reiseverkehr, Beherbergungskapazität Juli 2012, Januar bis Juli 2012 - Vorläufige Ergebnisse -	6,00
3 G 4 01	G IV - m-8/12	Gäste und Übernachtungen im Reiseverkehr, Beherbergungskapazität August 2012, Januar bis August 2012 - Vorläufige Ergebnisse -	6,00
3 H 1 01	H I - m-8/12	Straßenverkehrsunfälle - August 2012 - Vorläufige Ergebnisse	6,00
3 H 1 01	H I - m-9/12	Straßenverkehrsunfälle - September 2012 - Vorläufige Ergebnisse	6,00
3 H 1 05	H I - vj-3/12	Fahrgäste und Beförderungsleistungen im Schienennahverkehr und im gewerblichen Omnibusverkehr - III. Quartal 2012 -	1,50
3 H 2 01	H II - m-7/11	Binnenschifffahrt - Juli 2012 -	4,00
3 K 5 01	K V - j/11	Jugendhilfe - Jahr 2011 -	7,50
3 K 5 04	K V - j/12	Tageseinrichtungen für Kinder und geförderte Kindertagespflege Stichtag: 01.03.2012	4,50
3 K 7 01	K VII - j/11	Wohngeld - Jahr 2011 -	2,50
3 L 3 02	L III - j/11	Personal im öffentlichen Dienst - Stand: 30.06.2011 -	4,50
3 Q 1 05	Q I - 3j/10	Nichtöffentliche Wasserversorgung und Abwasserentsorgung - 2010 -	11,00
3 Q 4 01	Q IV - j/11	Bestimmte klimawirksame Stoffe - Jahr 2011 -	3,00

1) Veröffentlichung als PDF-Datei kostenfrei erhältlich - bei Bestellung bitte die erste Stelle der Bestellnummer durch eine „6“ ersetzen
2) Veröffentlichung nicht als PDF-Datei erhältlich.