

STATISTISCHE BERICHTE

G IV
m-2/08

Bestellnummer:
3G401



Tourismus

Gäste und Übernachtungen im Reiseverkehr, Beherbergungskapazität

Februar 2008
Januar bis Februar 2008
- Vorläufige Ergebnisse -



SACHSEN-ANHALT

Statistisches Landesamt

Herausgabemonat: Juni 2008

Zu beziehen durch das
Statistische Landesamt Sachsen-Anhalt
Dezernat Öffentlichkeitsarbeit
Postfach 20 11 56
06012 Halle (Saale)

Preis: 6,50 EUR (kostenfrei als PDF-Datei verfügbar – Bestellnummer: 6G401)

Inhaltliche Verantwortung:

Dezernat: Handel, Gastgewerbe, Dienstleistungen, Verkehr
Frau Pekel
Telefon: 0345 2318-404

Auskünfte erhalten Sie unter:

Telefon: 0345 2318-777
Telefon: 0345 2318-715
Telefon: 0345 2318-716

Telefax: 0345 2318-913
Internet: <http://www.statistik.sachsen-anhalt.de>
E-Mail: info@stala.mi.sachsen-anhalt.de

Vertrieb:

Telefon: 0345 2318-718
E-Mail: shop@stala.mi.sachsen-anhalt.de

Druck: Statistisches Landesamt Sachsen-Anhalt

© Statistisches Landesamt Sachsen-Anhalt, Halle (Saale), 2008

Für nichtgewerbliche Zwecke sind Vervielfältigung und unentgeltliche Verbreitung,
auch auszugsweise, mit Quellenangabe gestattet. Die Verbreitung, auch auszugs-
weise, über elektronische Systeme/Datenträger bedarf der vorherigen Zustimmung.
Alle übrigen Rechte bleiben vorbehalten.

Bibliothek und Besucherdienst (Merseburger Straße 2):

| | | |
|------------------------|------------------------|-------------------------------|
| Montag bis Donnerstag: | 9.00 Uhr bis 15.30 Uhr | } möglichst nach Vereinbarung |
| Freitag: | 9.00 Uhr bis 13.00 Uhr | |

Telefon: 0345 2318-714
E-Mail: bibliothek@stala.mi.sachsen-anhalt.de

Statistischer Bericht

Gäste und Übernachtungen im Reiseverkehr
Beherbergungskapazität

Februar 2008
Januar bis Februar 2008
- Vorläufige Ergebnisse -

Land Sachsen-Anhalt

Inhaltsverzeichnis

| | Seite |
|---|-------|
| Vorbemerkungen | 4 |
| <u>Graphische Darstellungen:</u> | |
| Zuordnung der Kreise zu Reisegebieten im Land Sachsen-Anhalt | 7 |
| Ankünfte in den Beherbergungsbetrieben Sachsen-Anhalts seit Februar 2005 | 8 |
| Übernachtungen in den Beherbergungsbetrieben Sachsen-Anhalts seit Februar 2005 | 8 |
| Anteile der Betriebsarten an den Übernachtungen in den Beherbergungsbetrieben des Landes Sachsen-Anhalt im Februar 2008 | 9 |
| Stellplätze und Übernachtungen auf Campingplätzen in Sachsen-Anhalt seit Februar 2005 | 9 |
| <u>Tabellen:</u> | |
| 1. Ergebnisse der Beherbergungsstatistik Sachsen-Anhalts 1993 - 2008 | 10 |
| 2. Beherbergungsbetriebe, Gästebetten und Auslastung der Kapazitäten nach Kreisen im Monat Februar 2008, Januar bis Februar 2008 | 11 |
| 3. Ankünfte, Übernachtungen und Aufenthaltsdauer der Gäste in Beherbergungsbetrieben (einschl. Camping) nach Kreisen im Monat Februar 2008, Januar bis Februar 2008 | 12 |
| 4. Ankünfte, Übernachtungen und Aufenthaltsdauer der Gäste in Beherbergungsbetrieben der Hotellerie nach Kreisen im Monat Februar 2008, Januar bis Februar 2008 | 13 |
| 5. Beherbergungsstätten, Gästebetten und Auslastung der Kapazitäten nach Reisegebieten und Betriebsarten im Monat Februar 2008, Januar bis Februar 2008 | 14 |
| 6. Ankünfte, Übernachtungen und Aufenthaltsdauer der Gäste in Beherbergungsbetrieben (einschl. Camping) nach Reisegebieten, Betriebsarten und zusammengefassten Gästegruppen im Monat Februar 2008, Januar bis Februar 2008 | 17 |
| 7. Ankünfte, Übernachtungen und Aufenthaltsdauer der Gäste in Beherbergungsbetrieben (einschl. Camping) nach Reisegebieten und Herkunftsländern im Monat Februar 2008, Januar bis Februar 2008 | 29 |
| 8. Beherbergungsstätten, Gästebetten und Auslastung der Kapazitäten für ausgewählte Städte, insgesamt und darunter Hotels im Monat Februar 2008, Januar bis Februar 2008 | 41 |
| 9. Ankünfte, Übernachtungen und Aufenthaltsdauer der Gäste in Beherbergungsbetrieben (einschl. Camping) für ausgewählte Städte, insgesamt und darunter Hotels im Monat Februar 2008, Januar bis Februar 2008 | 45 |

| | Seite |
|--|-------|
| 10. Beherbergungsstätten Gästebetten und Auslastung der Kapazitäten für ausgewählte touristische Zielorte, insgesamt und darunter Hotels im Monat Februar 2008, Januar bis Februar 2008 | 49 |
| 11. Ankünfte, Übernachtungen und Aufenthaltsdauer der Gäste in Beherbergungsbetrieben (einschl. Camping) für ausgewählte touristische Zielorte, insgesamt und darunter Hotels im Monat Februar 2008, Januar bis Februar 2008 | 52 |

Vorbemerkungen

1. Allgemeine und methodische Erläuterungen zur Statistik der Beherbergung im Reiseverkehr

Rechtsgrundlagen

Die rechtliche Grundlage der monatlichen Erhebungen zur Beherbergungsstatistik ist das Beherbergungsgesetz (BeherbStatG) vom 22. Mai 2002, zuletzt geändert durch Artikel 18 des Gesetzes vom 7. September 2007 (BGBl. I S. 2246) in Verbindung mit dem Bundesstatistikgesetz (BStatG) vom 22. Januar 1987 (BGBl. I S. 462, 565), zuletzt geändert durch Artikel 3 des Gesetzes vom 7. September 2007 (BGBl. I S. 2246) sowie die Richtlinie 95/57/EG des Rates vom 23. November 1995 über die Erhebung statistischer Daten im Bereich des Tourismus (ABl. EG Nr. L 291 S. 32), zuletzt geändert durch Anhang Nr. 1 der Richtlinie 2006/110/EG des Rates vom 20. November 2006 (ABl. EU Nr. L 363 S. 418)

Hiernach sind zu erfassen:

1. Die Ankünfte und Übernachtungen von Gästen im Reiseverkehr; bei Gästen mit Wohnsitz oder gewöhnlichem Aufenthalt außerhalb Deutschlands wird auch das Herkunftsland erfragt.
2. Die Anzahl der im Berichtsmonat angebotenen Gästebetten sowie die Anzahl der Stellplätze auf Campingplätzen für Urlaubscamping.
3. Bei Hotels, Gasthöfen, Pensionen und Hotels garnis zusätzlich die Anzahl der Gästezimmer jeweils zum 31. Juli eines Jahres.

Der Berichterstattung unterliegen alle Betriebe und Betriebsteile, die mehr als acht Gäste gleichzeitig vorübergehend beherbergen können (§3); auskunftspflichtig sind die Inhaber(-innen) oder die Leiter(-innen) des Beherbergungsbetriebes.

1) Siehe § 16 Abs. 1 Melderechtsrahmengesetz (MRRG) in der Fassung der Bekanntmachung vom 19. April 2002, zuletzt geändert durch Gesetz vom 25. August 2004 (BGBl. I S. 2210) sowie Meldegesetz des Landes Sachsen-Anhalt (MG LSA) in der Fassung der Bekanntmachung vom 11. August 2004 (GVBl. LSA S. 506)

2. Definition und Begriffserläuterungen

2.1 Erhebungs- und Darstellungsmerkmale

Beherbergung im Reiseverkehr:

Unterbringung von Personen, die sich vorübergehend an einem anderen Ort als ihrem gewöhnlichen Wohnsitz aufhalten (Reisende). Ein Aufenthalt gilt - in Anlehnung an die melderechtlichen Vorschriften ¹⁾ - dann als "vorübergehend", wenn er die Dauer von einem Jahr im Allgemeinen nicht überschreitet.

Der vorübergehende Ortswechsel kann durch Urlaub und Freizeit aber auch durch die Wahrnehmung privater und geschäftlicher Kontakte, den Besuch von Tagungen und Fortbildungsveranstaltungen, Maßnahmen zur Wiederherstellung der Gesundheit oder sonstiger Gründe veranlasst sein.

Beherbergungsbetriebe, -betriebsteile

Betriebe, die nach Einrichtung und Zweckbestimmung dazu dienen, mehr als acht Gäste (im Reiseverkehr) gleichzeitig zu beherbergen. Hierzu zählen auch Unterkunftsstätten, die die Gästebeherbergung nicht gewerblich und/oder nur als Nebenzweck betreiben.

Betten:

Der Bestand bezieht sich auf Normalbelegung, ohne Berücksichtigung behelfsmäßiger Schlafgelegenheiten (z.B. Schlafcouchen, Liegen, Kinderbetten), die bei Überbelegung zusätzlich zur Verfügung stehen. Das Angebot bezieht sich auf die am letzten Öffnungstag im Berichtsmonat tatsächlich angebotenen Beherbergungsmöglichkeiten.

Gästezimmer:

Eine selbständige vermietbare Einheit, die aus einem Raum oder einer Gruppe von Räumen besteht, die eine unteilbare Mieteinheit bilden. Das Angebot bezieht sich auf die am letzten Öffnungstag im Berichtsmonat tatsächlich angebotenen Zimmer; ohne Zimmer, die von Mitarbeitern des Betriebes genutzt werden.

Ankünfte:

Zahl der angekommenen Gäste in einer Beherbergungsstätte innerhalb des Berichtszeitraums, die zum vorübergehenden Aufenthalt ein Gästebett belegten.

Übernachtungen:

Zahl der Übernachtungen von Gästen, die im Berichtszeitraum ankamen oder aus dem vorherigen Berichtszeitraum noch anwesend waren.

Durchschnittliche Aufenthaltsdauer:

Der als Quotient $\frac{\text{Übernachtungen}}{\text{Ankünfte}}$

errechnete Wert gibt die durchschnittliche Aufenthaltsdauer der Gäste im Beherbergungsbetrieb an; sie kann rechnerisch, z.B. in Orten mit Vorsorge- und Rehabilitationseinrichtungen höher sein als die Zahl der Kalendertage des Berichtszeitraumes.

Durchschnittliche Auslastung:

Rechnerisch ermittelter Wert, der die prozentuale Inanspruchnahme der Übernachtungsmöglichkeiten ausdrückt.

Bettenauslastung =

$$\frac{\text{Übernachtungen}}{\text{angebotene Bettentage}} \times 100$$

Herkunftsländer:

Für die Erfassung ist grundsätzlich der ständige Wohnsitz oder gewöhnliche Aufenthalt der Gäste maßgebend, nicht dagegen deren Staatsangehörigkeit (Nationalität).

2.2 Gliederungsmerkmale**Reisegebiete:**

Gliederung nach nicht administrativen Raumeinheiten, die in Zusammenarbeit mit dem Ministerium für Wirtschaft und Arbeit des Landes Sachsen-Anhalt erstellt wurde und sich im Wesentlichen an die Zuständigkeitsbereiche der regionalen Tourismusverbände und an naturräumliche Gegebenheiten orientiert.

Betriebsarten:

Gruppierung der Beherbergungsstätten anhand der durch die Klassifikation der Wirtschaftszweige, Ausgabe 2003 (WZ 2003) vorgegebenen Kriterien.

Unterschieden werden:

Hotel: Jedermann zugängliche Beherbergungs- und Bewirtungsstätte mit herkömmlichem Dienstleistungsangebot in der Mehrzahl ihrer Beherbergungseinheiten und mit wenigstens einem Restaurant - auch für Passanten - sowie mit besonderen Aufenthaltsräumen überwiegend für Hausgäste.

Hotel garni: Jedermann zugängliche Beherbergungsstätte, in der an Hausgäste nur Frühstück abgegeben wird.

Gasthof: Jedermann zugängliche Beherbergungs- und Bewirtungsstätte mit herkömmlichem Dienstleistungsangebot in der Mehrzahl ihrer Beherbergungseinheiten und mit wenigstens einem Restaurant - auch für Passanten -; der Gasthof hat jedoch neben den Speise- und Schankräumen keine weiteren Aufenthaltsräume für Hausgäste.

Pension: Jedermann zugängliche Beherbergungsstätte, in der Speisen und Getränke nur an Hausgäste abgegeben werden.

Diese vier zuvor genannten Betriebsarten umfassen den Begriff Hotellerie.

Jugendherberge, Hütte:

Beherbergungsstätte, vorzugsweise für Angehörige der sie tragenden Organisation (z.B. Wanderverein, Heimatverein), in der Speisen und Getränke nur an Hausgäste abgegeben werden.

Campingplatz: Abgegrenztes Gelände, das jedermann zum vorübergehenden Aufstellen von mitgebrachten Wohnwagen oder Zelten zugänglich ist. Die Unterscheidung zwischen Urlaubs- oder Dauercamping knüpft an die vertraglich vereinbarte Campingplatzbenutzung mit einer Dauer von höchstens zwei Monaten oder mehr als zwei Monaten an.

Die Betreiber von Campingplätzen melden monatlich die Urlaubscamper (Durchgangscamping) an das Statistische Landesamt.

Stellplatz/Standplatz: Laut Verordnung über Campingplätze und Wochenendplätze vom 27. Januar 1994 (GVBl. LSA Nr. 5/1994) ist ein Standplatz die Fläche, die zum Aufstellen eines Zelt oder Wohnwagens und des dazugehörigen Kraftfahrzeuges bestimmt ist. Im Beherbergungsgesetz vom 22. Mai 2002 (BGBl. I 1642) ist der Begriff Stellplätze festgelegt.

Erholungs- und Ferienheim: Beherbergungsstätte für Angehörige bestimmter Personengruppen (z.B. Mitglieder eines Vereins oder einer Organisation, Beschäftigte eines Unternehmens, Kinder, Mütter u.a. Betreute sozialer Einrichtungen), in der Speisen und Getränke nur an Hausgäste abgegeben werden.

Boardinghouses: Beherbergungsstätte, die jedermann zugänglich ist und neben Kurzeilaufenthalten insbesondere für längere Aufenthalte im urbanen Umfeld konzipiert ist. Die Ausstattung orientiert sich an privaten Wohnungen, eine Kochgelegenheit muss gegeben sein. Die Leistung wird durch einen hotelähnlichen Service ergänzt (Reinigung, Serviceoffice).

Ferienzentrum: Beherbergungsstätte, die jedermann zugänglich ist und nach Einrichtung und Zweckbestimmung dazu dient, wahlweise unterschiedliche Wohn- und Aufenthaltsmöglichkeiten zum vorübergehenden Aufenthalt sowie gleichzeitig Freizeiteinrichtungen in Verbindung mit Einkaufsquellen und persönlichen Dienstleistungen anzubieten.

Ferienhaus, -wohnung: Beherbergungsstätte, die jedermann zugänglich ist, in der Speisen und Getränke nicht abgegeben werden, aber Kochgelegenheit vorhanden ist.

Vorsorge- und Rehabilitationseinrichtungen: Beherbergungsstätte unter ärztlicher Leitung zur ausschließlichen oder überwiegenden Unterbringung von Kurgästen.

Zu dieser Betriebsart können auch Kinderheilstätten, Mutter-Kind-Kurheime, Rehabilitations- oder ähnliche Krankenhäuser, auch Fachabteilungen von Krankenhäusern zählen. Es werden nur solche Einrichtungen in der Beherbergungsstatistik erfasst, deren Gäste/Patienten überwiegend in der Lage sind, den Anstaltsbereich auch während ihres vorübergehenden Aufenthaltes zu verlassen, um die gemeindlichen Fremdenverkehrseinrichtungen in Anspruch zu nehmen.

Hinweis:

Am 01.07.2007 trat in Sachsen-Anhalt per Gesetz eine neue Kreisgebietsstruktur in Kraft. Die Zahl der seit der letzten Kreisgebietsreform im Jahr 1994 bestehenden 21 Landkreise wurde auf 11 verringert. Neben den Landkreisen gibt es weiterhin drei Kreisfreie Städte. Unverändert bleiben der Altmarkkreis Salzwedel und der Landkreis Stendal sowie die Kreisfreien Städte Halle (Saale) und die Landeshauptstadt Magdeburg.

In den monatlichen Veröffentlichungen des jeweils aktuellen Jahres sind vorläufige Ergebnisse ausgewiesen. Nachkorrekturen einzelner Betriebe für zurückliegende Monate sind jeweils berücksichtigt. Endgültige Ergebnisse enthält der Statistische Bericht GIV-m-12 Stand Dezember des jeweiligen Kalenderjahres.

Ab Berichtsmonat Februar 2004 enthielt der Statistische Bericht zusätzlich die monatlich erfassten Zimmer und deren Auslastung im Bereich der Hotellerie.

Auf Grundlage der eingangs genannten Gesetzesänderung werden ab Berichtsmonat Juni 2005 keine Daten zur Belegung der Gästezimmer mehr erhoben. Die Anzahl der Gästezimmer ist nur noch einmal im Jahr im Berichtsmonat Juli (Stichtag 31.07.) zu erfassen.

Hinweis zu Camping:

Die Merkmale Ankünfte und Übernachtungen werden einschließlich der Ankünfte und Übernachtungen auf Campingplätzen ausgewiesen. Angaben zur Betriebsart Campingplätze beinhalten hier das Aufkommen im Durchgangscamping und sind in die Summe „Betriebe zusammen“ integriert. Die Ankünfte und Übernachtungen im Dauercamping sind jeweils separat am Tabellenende dargestellt.

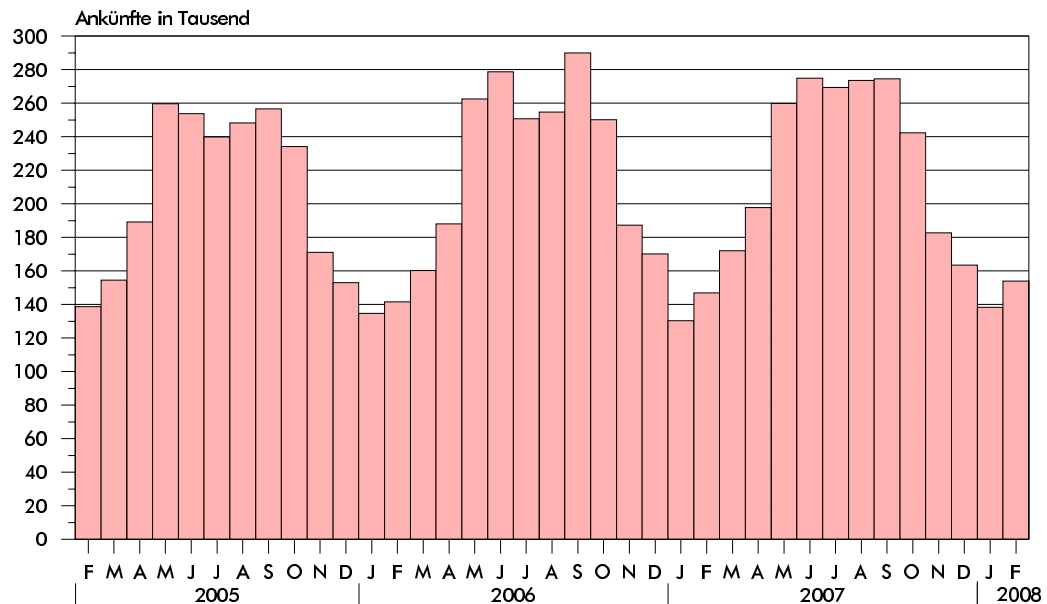
Zeichenerklärung

- = nichts vorhanden
- . = Zahlenwert geheimzuhalten
- x = Tabellenfach gesperrt, weil Aussagewert nicht sinnvoll
(z.B. bei Vorjahresvergleichen ohne Basiswert oder programmtechnisch nicht möglich)
- ... Angabe fällt später an
- ** = Veränderungsrate ist größer als 999 %

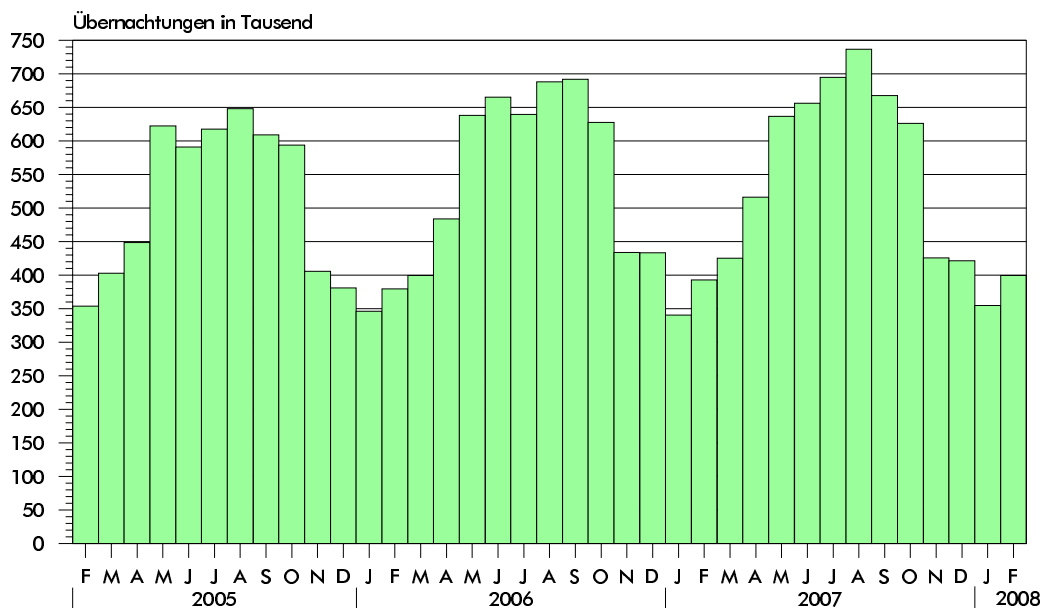
Zuordnung der Kreise zu Reisegebieten im Land Sachsen - Anhalt
ab 01.07.2007



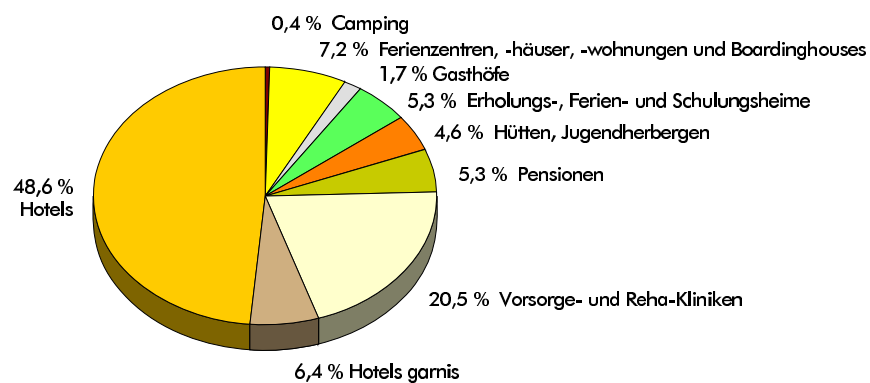
**Ankünfte in den Beherbergungsbetrieben einschließlich Camping
in Sachsen-Anhalt seit Februar 2005**



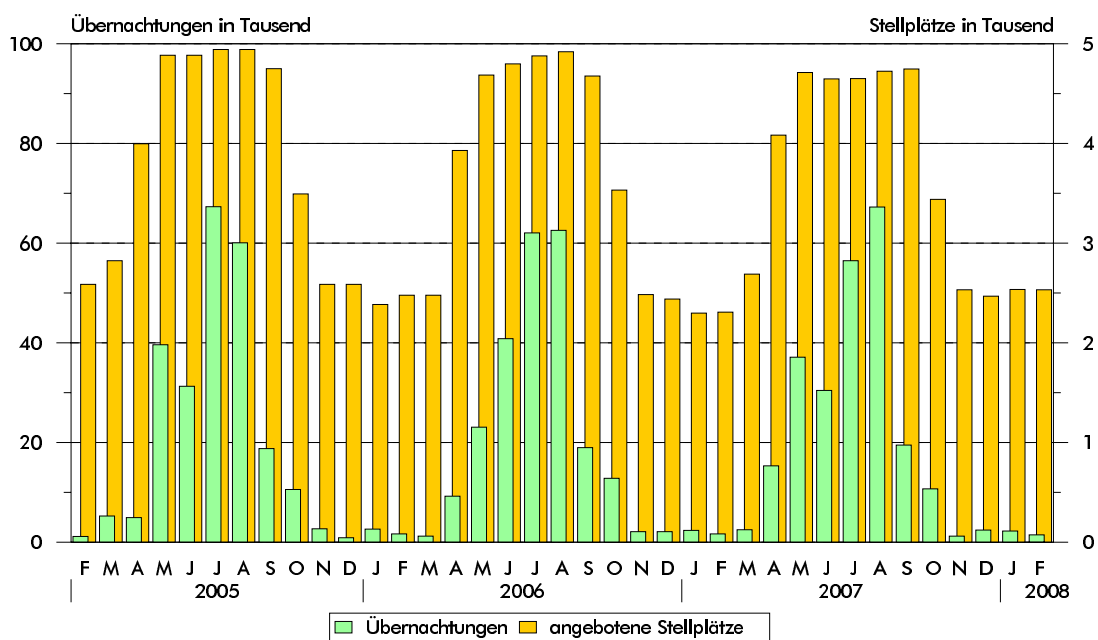
**Übernachtungen in den Beherbergungsbetrieben einschließlich Camping
in Sachsen-Anhalt seit Februar 2005**



**Anteile der Betriebsarten an den Übernachtungen
in Beherbergungsbetrieben des Landes Sachsen-Anhalt
im Monat Februar 2008**



**Stellplätze¹⁾ und Übernachtungen¹⁾ auf Campingplätzen
in Sachsen-Anhalt seit Februar 2005**



1) Stellplätze = Standplätze, graphische Darstellung ohne Dauercamping

1. Ergebnisse der Beherbergungsstatistik Sachsen-Anhalts 1993 - 2007

| Jahr Monat | Geöffnete Betriebe | Angebote- ne Betten | Durchschnitt- liche Auslastung der angebotenen Betten | Ankünfte ³⁾ | Über- nachtungen ³⁾ | Durchschnitt- liche Aufenthalts- dauer ³⁾ |
|--------------------|-----------------------|---------------------------|---|------------------------|-----------------------------------|---|
| | Anzahl | Anzahl | % | Anzahl | Anzahl | Tage |
| 1993 ¹⁾ | 523 | 26 124 | 36,8 | 1 278 448 | 3 638 874 | 2,8 |
| 1994 ¹⁾ | 761 | 36 497 | 34,6 | 1 661 695 | 4 586 336 | 2,8 |
| 1995 ¹⁾ | 942 | 45 128 | 33,2 | 1 911 555 | 5 330 109 | 2,8 |
| 1996 ¹⁾ | 962 | 46 414 | 31,3 | 2 020 138 | 5 569 740 | 2,8 |
| 1997 ¹⁾ | 992 | 48 021 | 28,7 | 2 058 754 | 5 329 486 | 2,6 |
| 1998 ¹⁾ | 1 001 | 49 311 | 28,3 | 2 139 981 | 5 366 764 | 2,5 |
| 1999 ¹⁾ | 1 014 | 49 668 | 30,0 | 2 242 429 | 5 671 655 | 2,5 |
| 2000 ¹⁾ | 1 028 | 50 468 | 29,5 | 2 255 209 | 5 688 586 | 2,5 |
| 2001 ¹⁾ | 1 051 | 50 537 | 29,9 | 2 302 249 | 5 789 726 | 2,5 |
| 2002 ¹⁾ | 1 028 | 49 376 | 29,0 | 2 190 160 | 5 584 831 | 2,5 |
| 2003 ¹⁾ | 1 023 | 50 440 | 29,5 | 2 240 456 | 5 666 885 | 2,5 |
| 2004 ¹⁾ | 1 016 | 50 443 | 30,2 | 2 348 778 | 5 874 270 | 2,5 |
| 2005 ¹⁾ | 1 007 | 50 599 | 30,9 | 2 419 692 | 6 009 339 | 2,5 |
| 2006 ¹⁾ | 1 036 | 52 157 | 32,7 | 2 568 144 | 6 414 065 | 2,5 |
| Januar | 989 | 49 846 | 22,5 | 133 736 | 343 220 | 2,6 |
| Februar | 985 | 49 846 | 27,0 | 141 853 | 378 185 | 2,7 |
| März | 997 | 50 598 | 25,3 | 158 806 | 395 128 | 2,5 |
| April | 1 014 | 51 672 | 31,1 | 189 848 | 490 627 | 2,6 |
| Mai | 1 028 | 52 518 | 38,0 | 264 204 | 641 549 | 2,4 |
| Juni | 1 035 | 53 064 | 39,4 | 282 465 | 670 605 | 2,4 |
| Juli | 1 031 | 53 105 | 35,2 | 251 238 | 641 092 | 2,6 |
| August | 1 036 | 53 162 | 38,0 | 254 363 | 684 814 | 2,7 |
| September | 1 057 | 53 298 | 42,0 | 288 945 | 689 763 | 2,4 |
| Oktober | 1 059 | 53 507 | 37,1 | 248 427 | 627 915 | 2,5 |
| November | 1 032 | 51 526 | 27,0 | 184 101 | 417 626 | 2,3 |
| Dezember | 1 036 | 52 157 | 27,0 | 170 158 | 433 541 | 2,5 |
| 2007 ¹⁾ | 1 042 | 51 902 | 32,6 | 2 582 690 | 6 520 894 | 2,5 |
| Januar | 1 018 | 51 553 | 21,1 | 130 173 | 337 735 | 2,6 |
| Februar | 1 019 | 51 672 | 26,9 | 145 164 | 390 330 | 2,7 |
| März | 1 022 | 52 059 | 26,2 | 171 112 | 424 663 | 2,5 |
| April | 1 048 | 53 077 | 31,7 | 198 677 | 518 111 | 2,6 |
| Mai | 1 053 | 53 528 | 36,1 | 260 823 | 635 920 | 2,4 |
| Juni | 1 051 | 53 519 | 39,0 | 276 140 | 657 686 | 2,4 |
| Juli | 1 051 | 53 777 | 38,3 | 269 703 | 693 595 | 2,6 |
| August | 1 063 | 53 762 | 40,2 | 272 304 | 735 373 | 2,7 |
| September | 1 065 | 53 623 | 40,4 | 274 184 | 666 762 | 2,4 |
| Oktober | 1 072 | 53 617 | 36,6 | 239 766 | 618 919 | 2,6 |
| November | 1 045 | 51 921 | 27,0 | 181 202 | 420 125 | 2,3 |
| Dezember | 1 042 | 51 902 | 26,3 | 163 442 | 421 675 | 2,6 |
| 2008 ²⁾ | | | | | | |
| Januar | 1 026 | 51 407 | 22,2 | 137 910 | 354 738 | 2,6 |
| Februar | 1 024 | 51 497 | 26,7 | 154 008 | 399 820 | 2,6 |
| März | ... | ... | ... | ... | ... | ... |
| April | ... | ... | ... | ... | ... | ... |
| Mai | ... | ... | ... | ... | ... | ... |
| Juni | ... | ... | ... | ... | ... | ... |
| Juli | ... | ... | ... | ... | ... | ... |
| August | ... | ... | ... | ... | ... | ... |
| September | ... | ... | ... | ... | ... | ... |
| Oktober | ... | ... | ... | ... | ... | ... |
| November | ... | ... | ... | ... | ... | ... |
| Dezember | ... | ... | ... | ... | ... | ... |

1) Betriebe und Betten Stand 31.12.

2) vorläufige Ergebnisse

3) einschließlich Camping

2. Beherbergungsbetriebe, Gästebetten und Auslastung der
Kapazitäten nach Kreisen

| Kreisfreie Stadt Landkreis Land | Februar 2008 | | | | | | | Januar bis Feb. 2008 |
|---|----------------|--------------------|--|--------------------------------|-----------------------------------|--|--|-------------------------|
| | Betriebe | | | Betten/bei Camping Stellplätze | | | durchschnittliche Auslastung der angebotenen Betten | |
| | insge- samt | darunter | | insge- samt ¹⁾ | darunter | | | |
| | | geöffnete Betriebe | | | angebotene Betten/ Stellplätze | | | |
| | | zusammen | Veränd. gegen- über Vorj.- monat | | zusammen | Veränd. gegen- über Vorj.- monat | | |
| Anzahl | | % | Anzahl | | % | % | | |
| Dessau-Roßlau, Stadt | 22 | 22 | 4,8 | 1 402 | 1 385 | 8,4 | 23,1 | 20,6 |
| Halle (Saale), Stadt | 37 | 37 | 0,0 | 2 327 | 2 273 | 0,9 | 30,2 | 27,1 |
| Magdeburg, Stadt | 37 | 37 | -2,6 | 4 253 | 4 238 | -1,1 | 26,3 | 24,0 |
| Altmarkkreis Salzwedel | 54 | 51 | 2,0 | 2 535 | 2 201 | 5,3 | 21,6 | 19,5 |
| Anhalt-Bitterfeld | 53 | 51 | 4,1 | 2 191 | 2 073 | 3,5 | 21,5 | 20,6 |
| Börde | 71 | 65 | -3,0 | 3 443 | 2 956 | -2,0 | 29,8 | 28,6 |
| Burgenlandkreis | 99 | 91 | 3,4 | 4 715 | 4 268 | -3,2 | 25,6 | 21,8 |
| Harz | 334 | 317 | 0,6 | 17 572 | 16 374 | -0,2 | 29,9 | 27,4 |
| Jerichower Land | 43 | 40 | 0,0 | 1 385 | 1 293 | 5,0 | 20,3 | 19,1 |
| Mansfeld-Südharz | 78 | 74 | 2,8 | 3 350 | 3 136 | 5,3 | 17,5 | 16,9 |
| Saalekreis | 62 | 60 | -1,6 | 3 281 | 3 148 | -2,7 | 20,5 | 18,2 |
| Salzlandkreis | 61 | 58 | 1,8 | 2 611 | 2 398 | -4,6 | 33,9 | 31,1 |
| Stendal | 52 | 46 | -2,1 | 1 765 | 1 560 | -4,4 | 23,3 | 22,1 |
| Wittenberg | 85 | 75 | -2,6 | 4 823 | 4 194 | -3,6 | 28,7 | 26,1 |
| Beherbergungsstätten | | | | | | | | |
| Sachsen-Anhalt insgesamt | 1 088 | 1 024 | 0,5 | 55 653 | 51 497 | -0,3 | 26,7 | 24,4 |
| außerdem | | | | | | | | |
| Campingplätze ²⁾ | | | | | | | | |
| Dauercamping | 54 | 22 | x | 6 451 | 505 | 0,0 | x | x |
| Durchgangscamping | 69 | 29 | x | 4 974 | 2 533 | 9,7 | x | |

1) max. Betten- bzw. Stellplatzangebot in den zurückliegenden 13 Monaten (einschl. lfd. Monat)

2) Anzahl Campingplätze darf nicht addiert werden, da jeder Campingplatz in jeder Campingart gezählt wird

3. Ankünfte, Übernachtungen und Aufenthaltsdauer der Gäste in Beherbergungsbetrieben (einschl. Camping)
nach Kreisen

| Kreisfreie Stadt Landkreis Land | Februar 2008 | | | | | Januar - Februar 2008 | | | | |
|---------------------------------------|----------------|--|----------------|--|---|-----------------------|---|----------------|---|---|
| | Ankünfte | | Übernachtungen | | durch- schn. Aufent- halts- dauer | Ankünfte | | Übernachtungen | | durch- schn. Aufent- halts- dauer |
| | insge- samt | Veränd. gegen- über Vorj.- monat | insge- samt | Veränd. gegen- über Vorj.- monat | | insge- samt | Veränd. gegen- über Vorj.- zeitr. | insge- samt | Veränd. gegen- über Vorj.- zeitr. | |
| | Anzahl | % | Anzahl | % | Tage | Anzahl | % | Anzahl | % | Tage |
| Dessau-Roßlau, Stadt | 5 633 | 4,1 | 9 261 | 3,4 | 1,6 | 10 432 | 0,5 | 17 157 | -1,0 | 1,6 |
| Halle (Saale), Stadt | 10 361 | 14,1 | 19 908 | 13,9 | 1,9 | 19 733 | 4,3 | 36 829 | 1,1 | 1,9 |
| Magdeburg, Stadt | 19 828 | -3,2 | 32 344 | -8,3 | 1,6 | 37 124 | -4,0 | 61 059 | -7,6 | 1,6 |
| Altmarkkreis Salzwedel | 3 290 | 16,8 | 13 762 | 15,4 | 4,2 | 6 304 | 14,4 | 25 765 | 16,1 | 4,1 |
| Anhalt-Bitterfeld | 6 537 | 14,5 | 12 969 | 18,2 | 2,0 | 12 883 | 19,5 | 25 507 | 22,3 | 2,0 |
| Börde | 9 972 | 9,2 | 25 693 | 7,3 | 2,6 | 19 709 | 12,4 | 50 944 | 12,2 | 2,6 |
| Burgenlandkreis | 9 003 | 16,7 | 31 543 | 15,1 | 3,5 | 16 876 | 12,2 | 55 236 | 8,5 | 3,3 |
| Harz | 47 225 | -0,7 | 142 813 | -5,5 | 3,0 | 88 342 | 3,6 | 269 604 | 0,4 | 3,1 |
| Jerichower Land | 3 878 | 9,4 | 7 623 | 10,3 | 2,0 | 7 637 | 8,1 | 14 896 | 9,4 | 2,0 |
| Mansfeld-Südharz | 7 198 | 10,2 | 15 907 | 2,2 | 2,2 | 14 124 | 17,9 | 31 845 | 17,3 | 2,3 |
| Saalekreis | 11 199 | 33,0 | 18 708 | 23,5 | 1,7 | 20 765 | 22,4 | 34 346 | 14,1 | 1,7 |
| Salzlandkreis | 6 288 | 7,1 | 23 833 | 0,8 | 3,8 | 11 634 | 0,2 | 45 341 | -0,8 | 3,9 |
| Stendal | 5 711 | 14,7 | 10 625 | 11,0 | 1,9 | 11 113 | 12,5 | 20 609 | 12,7 | 1,9 |
| Wittenberg | 7 885 | -0,4 | 34 831 | 7,3 | 4,4 | 15 242 | -3,5 | 65 420 | -0,1 | 4,3 |
| Sachsen-Anhalt insgesamt | 154 008 | 6,1 | 399 820 | 2,4 | 2,6 | 291 918 | 6,0 | 754 558 | 3,6 | 2,6 |

4. Ankünfte, Übernachtungen und Aufenthaltsdauer der Gäste in Beherbergungsbetrieben
der Hotellerie nach Kreisen

| Kreisfreie Stadt Landkreis Land | Februar 2008 | | | | | Januar - Februar 2008 | | | | |
|---------------------------------------|----------------|--|----------------|--|---|-----------------------|---|----------------|---|---|
| | Ankünfte | | Übernachtungen | | durch- schn. Aufent- halts- dauer | Ankünfte | | Übernachtungen | | durch- schn. Aufent- halts- dauer |
| | insge- samt | Veränd. gegen- über Vorj.- monat | insge- samt | Veränd. gegen- über Vorj.- monat | | insge- samt | Veränd. gegen- über Vorj.- zeitr. | insge- samt | Veränd. gegen- über Vorj.- zeitr. | |
| | Anzahl | % | Anzahl | % | Tage | Anzahl | % | Anzahl | % | Tage |
| Dessau-Roßlau, Stadt | 3 999 | 6,5 | 6 056 | 7,5 | 1,5 | 6 945 | -5,7 | 10 732 | -6,3 | 1,5 |
| Halle (Saale), Stadt | 7 279 | 12,0 | 12 786 | 18,9 | 1,8 | 13 945 | -0,1 | 24 363 | 2,2 | 1,7 |
| Magdeburg, Stadt | 15 984 | 3,3 | 24 923 | 7,2 | 1,6 | 30 216 | -1,6 | 47 135 | -1,8 | 1,6 |
| Altmarkkreis Salzwedel | 1 844 | 37,2 | 3 063 | 34,7 | 1,7 | 3 320 | 24,0 | 5 466 | 22,8 | 1,6 |
| Anhalt-Bitterfeld | 5 109 | 14,6 | 8 990 | 16,8 | 1,8 | 10 368 | 19,2 | 18 006 | 20,7 | 1,7 |
| Börde | 5 854 | 10,3 | 7 966 | 9,6 | 1,4 | 11 469 | 14,9 | 16 408 | 18,4 | 1,4 |
| Burgenlandkreis | 5 637 | 17,5 | 9 606 | 18,6 | 1,7 | 10 305 | 7,6 | 17 170 | 10,0 | 1,7 |
| Harz | 27 979 | -1,6 | 72 224 | -8,1 | 2,6 | 50 881 | -0,3 | 132 944 | -4,4 | 2,6 |
| Jerichower Land | 2 253 | 29,4 | 3 708 | 37,1 | 1,6 | 4 473 | 25,7 | 7 695 | 43,9 | 1,7 |
| Mansfeld-Südharz | 3 822 | 15,3 | 8 267 | 28,5 | 2,2 | 7 519 | 24,7 | 17 102 | 47,7 | 2,3 |
| Saalekreis | 8 310 | 49,4 | 13 342 | 41,1 | 1,6 | 15 351 | 28,6 | 24 419 | 26,7 | 1,6 |
| Salzlandkreis | 4 098 | 28,6 | 7 259 | 17,1 | 1,8 | 7 609 | 16,8 | 13 723 | 14,6 | 1,8 |
| Stendal | 4 040 | 15,0 | 7 160 | 11,9 | 1,8 | 7 851 | 12,4 | 13 866 | 12,5 | 1,8 |
| Wittenberg | 5 116 | -2,5 | 8 848 | -1,5 | 1,7 | 10 081 | -4,5 | 18 019 | -1,1 | 1,8 |
| Sachsen-Anhalt insgesamt | 101 324 | 9,4 | 194 198 | 5,7 | 1,9 | 190 333 | 6,0 | 367 048 | 4,9 | 1,9 |

5. Beherbergungsstätten, Gästebetten und Auslastung der
Kapazitäten nach Reisegebieten und Betriebsarten

| Reisegebiet Land | Februar 2008 | | | | | | Januar bis Feb. 2008 | |
|--|----------------|--------------------|--|--------------------------------|-----------------------------------|--|--|------|
| | Betriebe | | | Betten/bei Camping Stellplätze | | | durchschnittliche Auslastung der angebotenen Betten | |
| | insge- samt | darunter | | insge- samt ¹⁾ | darunter | | | |
| | | geöffnete Betriebe | | | angebotene Betten/ Stellplätze | | | |
| | | zusammen | Veränd. gegen- über Vorj.- monat | | zusammen | Veränd. gegen- über Vorj.- monat | | |
| Anzahl | | % | Anzahl | | % | % | | |
| <u>HARZ UND HARZVORLAND</u> | | | | | | | | |
| Hotels | 167 | 154 | -2,5 | 9 526 | 9 055 | -0,4 | 31,6 | 28,9 |
| Hotels garnis | 27 | 27 | 3,8 | 1 252 | 1 170 | -4,3 | 19,7 | 18,4 |
| Gasthöfe | 37 | 35 | -5,4 | 689 | 639 | -3,8 | 13,9 | 12,8 |
| Pensionen | 81 | 79 | 5,3 | 1 609 | 1 545 | 0,1 | 18,4 | 17,8 |
| <u>Hotellerie</u> | 312 | 295 | -0,3 | 13 076 | 12 409 | -0,9 | 27,9 | 25,6 |
| Jugendherbergen, Hütten | 26 | 25 | 0,0 | 2 116 | 1 920 | -4,3 | 19,3 | 17,0 |
| Erholungs-, Ferien-, Schulungsheime | 31 | 28 | -6,7 | 2 224 | 1 941 | -1,0 | 23,0 | 20,6 |
| Ferienzentren | 12 | 12 | 33,3 | . | . | . | . | . |
| Ferienhäuser, -wohnungen | 49 | 47 | 14,6 | 1 904 | 1 763 | 7,4 | 16,5 | 15,0 |
| <u>Sonst.Beherberg.gewerbe</u> | 118 | 112 | 6,7 | . | . | . | . | . |
| Vorsorge- u. Reha-Kliniken | 2 | 2 | 0,0 | . | . | . | . | . |
| <u>Betriebe zusammen</u> | 432 | 409 | 1,5 | 21 660 | 20 140 | 0,7 | 27,6 | 25,4 |
| außerdem Campingplätze ²⁾ | | | | | | | | |
| Dauercamping | 8 | 8 | x | 986 | 197 | 0,0 | x | x |
| Durchgangscamping | 12 | 12 | x | 1 245 | 1 209 | 8,5 | x | x |
| <u>HALLE, SAALE, UNSTRUT</u> | | | | | | | | |
| Hotels | 86 | 84 | -1,2 | 5 839 | 5 657 | -1,6 | 21,8 | 19,6 |
| Hotels garnis | 24 | 24 | 0,0 | 1 133 | 1 113 | 0,4 | 24,9 | 22,3 |
| Gasthöfe | 23 | 21 | -12,5 | 403 | 346 | -6,2 | 12,2 | 12,2 |
| Pensionen | 36 | 33 | 17,9 | 646 | 599 | 16,3 | 19,0 | 17,3 |
| <u>Hotellerie</u> | 169 | 162 | 0,6 | 8 021 | 7 715 | -0,4 | 21,6 | 19,5 |
| Jugendherbergen, Hütten | 11 | 11 | 10,0 | 914 | 826 | -5,4 | 13,4 | 10,4 |
| Erholungs-, Ferien-, Schulungsheime | 6 | 6 | 0,0 | . | . | . | . | . |
| Boardinghouses | 1 | 1 | 0,0 | . | . | . | . | . |
| Ferienzentren | 1 | 1 | 0,0 | . | . | . | . | . |
| Ferienhäuser, -wohnungen | 7 | 4 | 0,0 | 187 | 83 | 5,1 | 4,0 | 3,7 |
| <u>Sonst.Beherberg.gewerbe</u> | 26 | 23 | 4,5 | . | . | . | . | . |
| Vorsorge- u. Reha-Kliniken | 3 | 3 | 0,0 | . | . | . | . | . |
| <u>Betriebe zusammen</u> | 198 | 188 | 1,1 | 10 323 | 9 689 | -2,1 | 25,0 | 21,9 |
| außerdem Campingplätze ²⁾ | | | | | | | | |
| Dauercamping | 10 | 3 | x | 600 | 60 | 0,0 | x | x |
| Durchgangscamping | 12 | 3 | x | 563 | 250 | 66,7 | x | |

1) max. Betten- bzw. Stellplatzangebot in den zurückliegenden 13 Monaten (einschl. lfd. Monat)

2) Anzahl Campingplätze darf nicht addiert werden, da jeder Campingplatz in jeder Campingart gezählt wird

Noch 5. Beherbergungsstätten, Gästebetten und Auslastung der
Kapazitäten nach Reisegebieten und Betriebsarten

| Reisegebiet Land | Februar 2008 | | | | | | | Januar bis Feb. 2008 |
|--|----------------|--------------------|--|--------------------------------|-----------------------------------|--|--|-------------------------|
| | Betriebe | | | Betten/bei Camping Stellplätze | | | durchschnittliche Auslastung der angebotenen Betten | |
| | insge- samt | darunter | | insge- samt ¹⁾ | darunter | | | |
| | | geöffnete Betriebe | | | angebotene Betten/ Stellplätze | | | |
| | | zusammen | Veränd. gegen- über Vorj.- monat | | zusammen | Veränd. gegen- über Vorj.- monat | | |
| Anzahl | | % | Anzahl | | % | % | | |
| <u>ANHALT-WITTENBERG</u> | | | | | | | | |
| Hotels | 76 | 72 | -1,4 | 4 547 | 4 328 | -0,3 | 21,4 | 19,9 |
| Hotels garnis | 16 | 16 | 6,7 | 794 | 772 | 2,0 | 15,8 | 15,7 |
| Gasthöfe | 18 | 18 | 0,0 | 396 | 389 | 2,1 | 12,7 | 12,1 |
| Pensionen | 33 | 32 | 0,0 | 728 | 677 | 0,4 | 16,5 | 16,8 |
| <u>Hotellerie</u> | 143 | 138 | 0,0 | 6 465 | 6 166 | 0,2 | 19,6 | 18,6 |
| Jugendherbergen, Hütten | 13 | 10 | -9,1 | . | . | . | . | . |
| Erholungs-, Ferien-, Schulungsheime | 5 | 5 | 0,0 | 499 | 458 | -15,2 | 4,6 | 3,7 |
| Boardinghouses | 1 | 1 | 0,0 | . | . | . | . | . |
| Ferienhäuser, -wohnungen | 15 | 10 | 11,1 | . | . | . | . | . |
| <u>Sonst.Beherberg.gewerbe</u> | 34 | 26 | 0,0 | . | . | . | . | . |
| Vorsorge- u. Reha-Kliniken | 2 | 2 | 0,0 | . | . | . | . | . |
| <u>Betriebe zusammen</u> | 179 | 166 | 0,0 | 9 210 | 8 347 | -0,9 | 25,2 | 22,9 |
| außerdem Campingplätze ²⁾ | | | | | | | | |
| Dauercamping | 13 | 5 | x | 1 663 | 135 | 0,0 | x | x |
| Durchgangscamping | 15 | 6 | x | 1 068 | 393 | -9,2 | x | x |
| <u>MAGDEBURG,</u> | | | | | | | | |
| <u>ELBE-BÖRDE-HEIDE</u> | | | | | | | | |
| Hotels | 67 | 63 | -1,6 | 5 702 | 5 516 | 0,4 | 24,0 | 22,6 |
| Hotels garnis | 22 | 22 | -4,3 | 929 | 915 | -4,8 | 22,6 | 20,6 |
| Gasthöfe | 13 | 12 | 0,0 | 236 | 224 | 17,3 | 13,6 | 12,2 |
| Pensionen | 41 | 41 | 2,5 | 731 | 722 | 3,3 | 25,3 | 23,7 |
| <u>Hotellerie</u> | 143 | 138 | -0,7 | 7 598 | 7 377 | 0,4 | 23,6 | 22,2 |
| Jugendherbergen, Hütten | 10 | 9 | -10,0 | 601 | 566 | -6,1 | 16,0 | 14,3 |
| Erholungs-, Ferien-, Schulungsheime | 9 | 9 | -10,0 | 528 | 518 | -12,5 | 25,5 | 22,3 |
| Boardinghouses | 1 | 1 | 0,0 | . | . | . | . | . |
| Ferienzentren | 2 | 1 | 0,0 | . | . | . | . | . |
| Ferienhäuser, -wohnungen | 4 | 2 | 0,0 | . | . | . | . | . |
| <u>Sonst.Beherberg.gewerbe</u> | 26 | 22 | -8,3 | 1 702 | 1 323 | -7,5 | 20,6 | 18,6 |
| Vorsorge- u. Reha-Kliniken | 4 | 4 | 0,0 | 860 | 860 | 0,0 | 93,4 | 87,6 |
| <u>Betriebe zusammen</u> | 173 | 164 | -1,8 | 10 160 | 9 560 | -0,8 | 29,5 | 27,6 |
| außerdem Campingplätze ²⁾ | | | | | | | | |
| Dauercamping | 13 | 3 | x | 2 470 | 100 | 0,0 | x | x |
| Durchgangscamping | 15 | 4 | x | 1 211 | 441 | 10,0 | x | x |

1) max. Betten- bzw. Stellplatzangebot in den zurückliegenden 13 Monaten (einschl. lfd. Monat)

2) Anzahl Campingplätze darf nicht addiert werden, da jeder Campingplatz in jeder Campingart gezählt wird

Noch 5. Beherbergungsstätten, Gästebetten und Auslastung der
Kapazitäten nach Reisegebieten und Betriebsarten

| Reisegebiet Land | | Februar 2008 | | | | | | Januar bis Feb. 2008 | |
|--|--|----------------|--------------------|--|--------------------------------|-----------------------------------|--|--|------|
| | | Betriebe | | | Betten/bei Camping Stellplätze | | | durchschnittliche Auslastung der angebotenen Betten | |
| | | insge- samt | darunter | | insge- samt ¹⁾ | darunter | | | |
| | | | geöffnete Betriebe | | | angebotene Betten/ Stellplätze | | | |
| | | | zusammen | Veränd. gegen- über Vorj.- monat | | zusammen | Veränd. gegen- über Vorj.- monat | | |
| Anzahl | | % | | Anzahl | | % | | % | |
| <u>ALTMARK</u> | | | | | | | | | |
| Hotels | | 42 | 39 | -7,1 | 1 633 | 1 525 | -0,1 | 23,1 | 21,3 |
| Hotels garnis | | 5 | 5 | -16,7 | 249 | 247 | -13,3 | 16,8 | 15,1 |
| Gasthöfe | | 16 | 16 | 0,0 | 298 | 295 | 3,5 | 8,5 | 8,9 |
| Pensionen | | 23 | 23 | 27,8 | 441 | 436 | 32,1 | 9,0 | 8,6 |
| <u>Hotellerie</u> | | 86 | 83 | 1,2 | 2 621 | 2 503 | 3,2 | 18,3 | 17,0 |
| Jugendherbergen, Hütten | | 4 | 2 | -50,0 | . | . | . | . | . |
| Erholungs-, Ferien-, Schulungsheime | | 2 | 2 | -33,3 | . | . | . | . | . |
| Ferienzentren | | 5 | 3 | 50,0 | 790 | 488 | 8,4 | 3,7 | 3,7 |
| Ferienhäuser, -wohnungen | | 7 | 5 | 25,0 | 133 | 101 | 74,1 | 4,2 | 3,8 |
| <u>Sonst.Beherberg.gewerbe</u> | | 18 | 12 | -7,7 | . | . | . | . | . |
| Vorsorge- u. Reha-Kliniken | | 2 | 2 | 0,0 | . | . | . | . | . |
| <u>Betriebe zusammen</u> | | 106 | 97 | 0,0 | 4 300 | 3 761 | 1,1 | 22,3 | 20,6 |
| außerdem Campingplätze ²⁾ | | | | | | | | | |
| Dauercamping | | 10 | 3 | x | 732 | 13 | 0,0 | x | x |
| Durchgangscamping | | 15 | 4 | x | 887 | 240 | 14,3 | x | x |
| <u>SACHSEN-ANHALT ZUSAMMEN</u> | | | | | | | | | |
| Hotels | | 438 | 412 | -2,4 | 27 247 | 26 081 | -0,5 | 25,7 | 23,6 |
| Hotels garnis | | 94 | 94 | 0,0 | 4 357 | 4 217 | -2,7 | 20,8 | 19,2 |
| Gasthöfe | | 107 | 102 | -4,7 | 2 022 | 1 893 | 0,2 | 12,5 | 11,9 |
| Pensionen | | 214 | 208 | 7,8 | 4 155 | 3 979 | 5,8 | 18,4 | 17,6 |
| <u>Hotellerie</u> | | 853 | 816 | 0,0 | 37 781 | 36 170 | -0,1 | 23,6 | 21,8 |
| Jugendherbergen, Hütten | | 64 | 57 | -5,0 | 4 796 | 4 110 | -6,1 | 15,6 | 13,4 |
| Erholungs-, Ferien-, Schulungsheime | | 53 | 50 | -7,4 | 3 617 | 3 281 | -5,9 | 22,4 | 19,7 |
| Boardinghouses | | 3 | 3 | 0,0 | 180 | 180 | 0,0 | 25,6 | 30,3 |
| Ferienzentren | | 20 | 17 | 30,8 | 3 304 | 2 335 | 6,7 | 25,4 | 24,9 |
| Ferienhäuser, -wohnungen | | 82 | 68 | 13,3 | 2 791 | 2 237 | 8,5 | 15,6 | 13,8 |
| <u>Sonst.Beherberg.gewerbe</u> | | 222 | 195 | 2,6 | 14 688 | 12 143 | -1,2 | 19,5 | 17,7 |
| Vorsorge- u. Reha-Kliniken | | 13 | 13 | 0,0 | 3 184 | 3 184 | 0,0 | 88,9 | 79,4 |
| <u>Betriebe zusammen</u> | | 1 088 | 1 024 | 0,5 | 55 653 | 51 497 | -0,3 | 26,7 | 24,4 |
| außerdem Campingplätze ²⁾ | | | | | | | | | |
| Dauercamping | | 54 | 22 | x | 6 451 | 505 | 0,0 | x | x |
| Durchgangscamping | | 69 | 29 | x | 4 974 | 2 533 | 9,7 | x | x |

1) max. Betten- bzw. Stellplatzangebot in den zurückliegenden 13 Monaten (einschl. lfd. Monat)

2) Anzahl Campingplätze darf nicht addiert werden, da jeder Campingplatz in jeder Campingart gezählt wird

6. Ankünfte, Übernachtungen und Aufenthaltsdauer der Gäste in Beherbergungsbetrieben (einschl. Camping)
nach Reisegebieten, Betriebsarten und zusammengefassten Gästegruppen

| Reisegebiet Betriebsart Ständiger Wohnsitz der Gäste innerhalb / außerhalb der Bundesrepublik Deutschland | Februar 2008 | | | | | Januar - Februar 2008 | | | | |
|---|----------------|--|----------------|--|---|-----------------------|---|----------------|---|---|
| | Ankünfte | | Übernachtungen | | durch- schn. Aufent- halts- dauer | Ankünfte | | Übernachtungen | | durch- schn. Aufent- halts- dauer |
| | insge- samt | Veränd. gegen- über Vorj.- monat | insge- samt | Veränd. gegen- über Vorj.- monat | | insge- samt | Veränd. gegen- über Vorj.- zeitr. | insge- samt | Veränd. gegen- über Vorj.- zeitr. | |
| | Anzahl | % | Anzahl | % | Tage | Anzahl | % | Anzahl | % | Tage |
| <u>HARZ UND HARZVORLAND</u> | | | | | | | | | | |
| Hotels | | | | | | | | | | |
| Bundesrep. Deutschland | 31 718 | 0,3 | 79 548 | -5,1 | 2,5 | 58 717 | 2,0 | 149 521 | -0,4 | 2,5 |
| Anderer Wohnsitz | 1 441 | 3,9 | 3 438 | -5,1 | 2,4 | 2 304 | 6,3 | 5 635 | 1,8 | 2,4 |
| Zusammen | 33 159 | 0,4 | 82 986 | -5,1 | 2,5 | 61 021 | 2,2 | 155 156 | -0,3 | 2,5 |
| Hotels garnis | | | | | | | | | | |
| Bundesrep. Deutschland | 3 119 | 26,0 | 6 130 | 10,8 | 2,0 | 6 116 | 27,0 | 11 894 | 8,3 | 1,9 |
| Anderer Wohnsitz | 231 | 3,1 | 565 | 4,2 | 2,4 | 521 | 84,1 | 1 068 | 62,6 | 2,0 |
| Zusammen | 3 350 | 24,1 | 6 695 | 10,3 | 2,0 | 6 637 | 30,2 | 12 962 | 11,3 | 2,0 |
| Gasthöfe | | | | | | | | | | |
| Bundesrep. Deutschland | 1 109 | -14,6 | 2 462 | -5,0 | 2,2 | 2 163 | -13,3 | 4 894 | 0,3 | 2,3 |
| Anderer Wohnsitz | 43 | 22,9 | 85 | 0,0 | 2,0 | 62 | 5,1 | 129 | -25,4 | 2,1 |
| Zusammen | 1 152 | -13,6 | 2 547 | -4,9 | 2,2 | 2 225 | -12,9 | 5 023 | -0,6 | 2,3 |
| Pensionen | | | | | | | | | | |
| Bundesrep. Deutschland | 3 166 | 2,3 | 8 189 | -1,8 | 2,6 | 6 253 | 16,2 | 16 186 | 11,5 | 2,6 |
| Anderer Wohnsitz | 26 | 8,3 | 73 | -2,7 | 2,8 | 92 | 50,8 | 287 | 37,3 | 3,1 |
| Zusammen | 3 192 | 2,3 | 8 262 | -1,8 | 2,6 | 6 345 | 16,6 | 16 473 | 11,8 | 2,6 |
| <u>Hotellerie zusammen</u> | | | | | | | | | | |
| Bundesrep. Deutschland | 39 112 | 1,6 | 96 329 | -4,0 | 2,5 | 73 249 | 4,3 | 182 495 | 1,1 | 2,5 |
| Anderer Wohnsitz | 1 741 | 4,3 | 4 161 | -3,8 | 2,4 | 2 979 | 15,9 | 7 119 | 8,3 | 2,4 |
| Zusammen | 40 853 | 1,7 | 100 490 | -3,9 | 2,5 | 76 228 | 4,7 | 189 614 | 1,4 | 2,5 |
| Jugendherbergen, Hütten | | | | | | | | | | |
| Bundesrep. Deutschland | 3 916 | -10,9 | 10 718 | -14,1 | 2,7 | 7 232 | 0,9 | 19 505 | -4,3 | 2,7 |
| Anderer Wohnsitz | 3 | -50,0 | 7 | 0,0 | 2,3 | 7 | -88,9 | 12 | -86,8 | 1,7 |
| Zusammen | 3 919 | -10,9 | 10 725 | -14,1 | 2,7 | 7 239 | 0,1 | 19 517 | -4,7 | 2,7 |
| Campingplätze | | | | | | | | | | |
| Bundesrep. Deutschland | 280 | 26,1 | 877 | 13,5 | 3,1 | 569 | 26,7 | 2 399 | 23,2 | 4,2 |
| Anderer Wohnsitz | 6 | -40,0 | 32 | -20,0 | 5,3 | 16 | 14,3 | 109 | 81,7 | 6,8 |
| Zusammen | 286 | 23,3 | 909 | 11,8 | 3,2 | 585 | 26,3 | 2 508 | 24,9 | 4,3 |
| Erholungs-, Ferien-, Schulungsheime | | | | | | | | | | |
| Bundesrep. Deutschland | 4 973 | 15,6 | 12 887 | -1,1 | 2,6 | 9 264 | 23,9 | 23 749 | 10,1 | 2,6 |
| Anderer Wohnsitz | 16 | 220,0 | 71 | 688,9 | 4,4 | 20 | 233,3 | 84 | 663,6 | 4,2 |
| Zusammen | 4 989 | 15,8 | 12 958 | -0,6 | 2,6 | 9 284 | 24,1 | 23 833 | 10,4 | 2,6 |

Noch 6. Ankünfte, Übernachtungen und Aufenthaltsdauer der Gäste in Beherbergungsbetrieben (einschl. Camping)
nach Reisegebieten, Betriebsarten und zusammengefassten Gästegruppen

| Reisegebiet Betriebsart Ständiger Wohnsitz der Gäste innerhalb / außerhalb der Bundesrepublik Deutschland | Februar 2008 | | | | | Januar - Februar 2008 | | | | |
|---|----------------|--|----------------|--|---|-----------------------|---|----------------|---|---|
| | Ankünfte | | Übernachtungen | | durch- schn. Aufent- halts- dauer | Ankünfte | | Übernachtungen | | durch- schn. Aufent- halts- dauer |
| | insge- samt | Veränd. gegen- über Vorj.- monat | insge- samt | Veränd. gegen- über Vorj.- monat | | insge- samt | Veränd. gegen- über Vorj.- zeitr. | insge- samt | Veränd. gegen- über Vorj.- zeitr. | |
| | Anzahl | % | Anzahl | % | Tage | Anzahl | % | Anzahl | % | Tage |
| <u>HARZ UND HARZVORLAND</u> | | | | | | | | | | |
| Ferienzentren | | | | | | | | | | |
| Bundesrep. Deutschland | . | . | . | . | . | . | . | . | . | . |
| Anderer Wohnsitz | . | . | . | . | . | . | . | . | . | . |
| Zusammen | . | . | . | . | . | . | . | . | . | . |
| Ferienhäuser, -wohnungen | | | | | | | | | | |
| Bundesrep. Deutschland | 1 808 | -4,2 | 7 991 | -7,8 | 4,4 | 3 404 | -1,5 | 15 345 | 7,4 | 4,5 |
| Anderer Wohnsitz | 107 | 118,4 | 433 | 82,7 | 4,0 | 143 | 81,0 | 574 | 77,7 | 4,0 |
| Zusammen | 1 915 | -1,1 | 8 424 | -5,3 | 4,4 | 3 547 | 0,4 | 15 919 | 9,0 | 4,5 |
| <u>Sonstiges Beherbergungs- gewerbe zusammen</u> | | | | | | | | | | |
| Bundesrep. Deutschland | . | . | . | . | . | . | . | . | . | . |
| Anderer Wohnsitz | . | . | . | . | . | . | . | . | . | . |
| Zusammen | . | . | . | . | . | . | . | . | . | . |
| Vorsorge- u. Reha-Kliniken | | | | | | | | | | |
| Bundesrep. Deutschland | . | . | . | . | . | . | . | . | . | . |
| Anderer Wohnsitz | . | . | . | . | . | . | . | . | . | . |
| Zusammen | . | . | . | . | . | . | . | . | . | . |
| <u>Betriebe zusammen</u> | | | | | | | | | | |
| Bundesrep. Deutschland | 54 111 | 0,6 | 156 159 | -4,8 | 2,9 | 102 376 | 5,0 | 298 629 | 1,9 | 2,9 |
| Anderer Wohnsitz | 2 131 | 3,6 | 6 066 | -7,8 | 2,8 | 3 479 | 10,6 | 9 636 | -3,1 | 2,8 |
| Zusammen | 56 242 | 0,7 | 162 225 | -4,9 | 2,9 | 105 855 | 5,2 | 308 265 | 1,8 | 2,9 |
| außerdem | | | | | | | | | | |
| Dauercamping | 591 | 0,0 | 591 | 0,0 | 1,0 | 1 182 | 0,0 | 1 182 | 0,0 | 1,0 |

Nach 6. Ankünfte, Übernachtungen und Aufenthaltsdauer der Gäste in Beherbergungsbetrieben (einschl. Camping)
nach Reisegebieten, Betriebsarten und zusammengefassten Gästegruppen

[illegible]

Noch 6. Ankünfte, Übernachtungen und Aufenthaltsdauer der Gäste in Beherbergungsbetrieben (einschl. Camping)
nach Reisegebieten, Betriebsarten und zusammengefassten Gästegruppen

| Reisegebiet Betriebsart | Februar 2008 | | | | | Januar - Februar 2008 | | | | |
|--|----------------|--|----------------|--|---|-----------------------|---|----------------|---|---|
| | Ankünfte | | Übernachtungen | | durch- schn. Aufent- halts- dauer | Ankünfte | | Übernachtungen | | durch- schn. Aufent- halts- dauer |
| | insge- samt | Veränd. gegen- über Vorj.- monat | insge- samt | Veränd. gegen- über Vorj.- monat | | insge- samt | Veränd. gegen- über Vorj.- zeitr. | insge- samt | Veränd. gegen- über Vorj.- zeitr. | |
| | Anzahl | % | Anzahl | % | Tage | Anzahl | % | Anzahl | % | Tage |
| <u>HALLE, SAALE, UNSTRUT</u> | | | | | | | | | | |
| Boardinghouses | | | | | | | | | | |
| Bundesrep. Deutschland | . | . | . | . | . | . | . | . | . | . |
| Anderer Wohnsitz | . | . | . | . | . | . | . | . | . | . |
| Zusammen | . | . | . | . | . | . | . | . | . | . |
| Ferienzentren | | | | | | | | | | |
| Bundesrep. Deutschland | . | . | . | . | . | . | . | . | . | . |
| Anderer Wohnsitz | . | . | . | . | . | . | . | . | . | . |
| Zusammen | . | . | . | . | . | . | . | . | . | . |
| Ferienhäuser, -wohnungen | | | | | | | | | | |
| Bundesrep. Deutschland | 61 | 3,2 | 97 | -12,6 | 1,6 | 117 | 51,9 | 182 | 41,1 | 1,6 |
| Anderer Wohnsitz | - | - | - | - | - | - | - | - | - | - |
| Zusammen | 61 | 3,2 | 97 | -12,6 | 1,6 | 117 | 51,9 | 182 | 41,1 | 1,6 |
| <u>Sonstiges Beherbergungs- gewerbe zusammen</u> | | | | | | | | | | |
| Bundesrep. Deutschland | . | . | . | . | . | . | . | . | . | . |
| Anderer Wohnsitz | . | . | . | . | . | . | . | . | . | . |
| Zusammen | . | . | . | . | . | . | . | . | . | . |
| Vorsorge- u. Reha-Kliniken | | | | | | | | | | |
| Bundesrep. Deutschland | . | . | . | . | . | . | . | . | . | . |
| Anderer Wohnsitz | . | . | . | . | . | . | . | . | . | . |
| Zusammen | . | . | . | . | . | . | . | . | . | . |
| <u>Betriebe zusammen</u> | | | | | | | | | | |
| Bundesrep. Deutschland | 27 509 | 21,5 | 63 830 | 17,0 | 2,3 | 52 439 | 13,4 | 116 073 | 9,1 | 2,2 |
| Anderer Wohnsitz | 3 054 | 18,7 | 6 329 | 15,3 | 2,1 | 4 935 | 5,4 | 10 338 | -6,3 | 2,1 |
| Zusammen | 30 563 | 21,2 | 70 159 | 16,9 | 2,3 | 57 374 | 12,7 | 126 411 | 7,7 | 2,2 |
| außerdem | | | | | | | | | | |
| Dauercamping | 180 | 0,0 | 180 | 0,0 | 1,0 | 360 | 0,0 | 360 | 0,0 | 1,0 |

Noch 6. Ankünfte, Übernachtungen und Aufenthaltsdauer der Gäste in Beherbergungsbetrieben (einschl. Camping)
nach Reisegebieten, Betriebsarten und zusammengefassten Gästegruppen

| Reisegebiet Betriebsart | Februar 2008 | | | | | Januar - Februar 2008 | | | | |
|--|----------------|--|----------------|--|---|-----------------------|---|----------------|---|---|
| | Ankünfte | | Übernachtungen | | durch- schn. Aufent- halts- dauer | Ankünfte | | Übernachtungen | | durch- schn. Aufent- halts- dauer |
| | insge- samt | Veränd. gegen- über Vorj.- monat | insge- samt | Veränd. gegen- über Vorj.- monat | | insge- samt | Veränd. gegen- über Vorj.- zeitr. | insge- samt | Veränd. gegen- über Vorj.- zeitr. | |
| | Anzahl | % | Anzahl | % | Tage | Anzahl | % | Anzahl | % | Tage |
| ANHALT-WITTENBERG | | | | | | | | | | |
| Hotels | | | | | | | | | | |
| Bundesrep. Deutschland | 14 666 | 11,8 | 24 174 | 9,8 | 1,6 | 28 256 | 8,4 | 47 389 | 8,3 | 1,7 |
| Anderer Wohnsitz | 1 393 | -8,3 | 2 675 | 15,1 | 1,9 | 2 383 | -16,6 | 4 419 | -6,6 | 1,9 |
| Zusammen | 16 059 | 9,7 | 26 849 | 10,3 | 1,7 | 30 639 | 5,9 | 51 808 | 6,8 | 1,7 |
| Hotels garnis | | | | | | | | | | |
| Bundesrep. Deutschland | 2 029 | 29,7 | 3 184 | 11,1 | 1,6 | 3 858 | 31,3 | 6 637 | 28,4 | 1,7 |
| Anderer Wohnsitz | 119 | -68,4 | 350 | -45,1 | 2,9 | 260 | -57,0 | 625 | -35,6 | 2,4 |
| Zusammen | 2 148 | 10,7 | 3 534 | 0,9 | 1,6 | 4 118 | 16,3 | 7 262 | 18,3 | 1,8 |
| Gasthöfe | | | | | | | | | | |
| Bundesrep. Deutschland | 627 | -12,9 | 1 372 | -6,9 | 2,2 | 1 257 | -5,8 | 2 703 | -9,1 | 2,2 |
| Anderer Wohnsitz | 40 | 17,6 | 57 | 3,6 | 1,4 | 54 | 14,9 | 83 | -5,7 | 1,5 |
| Zusammen | 667 | -11,5 | 1 429 | -6,5 | 2,1 | 1 311 | -5,1 | 2 786 | -9,0 | 2,1 |
| Pensionen | | | | | | | | | | |
| Bundesrep. Deutschland | 827 | -34,9 | 3 085 | -10,2 | 3,7 | 1 845 | -21,6 | 6 490 | -1,7 | 3,5 |
| Anderer Wohnsitz | 47 | 67,9 | 152 | 8,6 | 3,2 | 85 | 63,5 | 243 | 17,4 | 2,9 |
| Zusammen | 874 | -32,7 | 3 237 | -9,5 | 3,7 | 1 930 | -19,8 | 6 733 | -1,1 | 3,5 |
| Hotellerie zusammen | | | | | | | | | | |
| Bundesrep. Deutschland | 18 149 | 8,9 | 31 815 | 6,8 | 1,8 | 35 216 | 7,7 | 63 219 | 8,0 | 1,8 |
| Anderer Wohnsitz | 1 599 | -18,3 | 3 234 | 2,5 | 2,0 | 2 782 | -21,9 | 5 370 | -10,4 | 1,9 |
| Zusammen | 19 748 | 6,0 | 35 049 | 6,4 | 1,8 | 37 998 | 4,8 | 68 589 | 6,3 | 1,8 |
| Jugendherbergen, Hütten | | | | | | | | | | |
| Bundesrep. Deutschland | . | . | . | . | . | . | . | . | . | . |
| Anderer Wohnsitz | . | . | . | . | . | . | . | . | . | . |
| Zusammen | . | . | . | . | . | . | . | . | . | . |
| Campingplätze | | | | | | | | | | |
| Bundesrep. Deutschland | 40 | 166,7 | 68 | 134,5 | 1,7 | 54 | 116,0 | 109 | 78,7 | 2,0 |
| Anderer Wohnsitz | - | - | - | - | - | - | - | - | - | - |
| Zusammen | 40 | 122,2 | 68 | 112,5 | 1,7 | 54 | 92,9 | 109 | 70,3 | 2,0 |
| Erholungs-, Ferien-, Schulungsheime | | | | | | | | | | |
| Bundesrep. Deutschland | 231 | -62,9 | 616 | -48,2 | 2,7 | 363 | -68,6 | 1 014 | -51,7 | 2,8 |
| Anderer Wohnsitz | - | - | - | - | - | - | - | - | - | - |
| Zusammen | 231 | -62,9 | 616 | -48,2 | 2,7 | 363 | -68,7 | 1 014 | -51,9 | 2,8 |

Noch 6. Ankünfte, Übernachtungen und Aufenthaltsdauer der Gäste in Beherbergungsbetrieben (einschl. Camping)
nach Reisegebieten, Betriebsarten und zusammengefassten Gästegruppen

| Reisegebiet Betriebsart Ständiger Wohnsitz der Gäste innerhalb / außerhalb der Bundesrepublik Deutschland | Februar 2008 | | | | | Januar - Februar 2008 | | | | |
|---|----------------|--|----------------|--|---|-----------------------|---|----------------|---|---|
| | Ankünfte | | Übernachtungen | | durch- schn. Aufent- halts- dauer | Ankünfte | | Übernachtungen | | durch- schn. Aufent- halts- dauer |
| | insge- samt | Veränd. gegen- über Vorj.- monat | insge- samt | Veränd. gegen- über Vorj.- monat | | insge- samt | Veränd. gegen- über Vorj.- zeitr. | insge- samt | Veränd. gegen- über Vorj.- zeitr. | |
| | Anzahl | % | Anzahl | % | Tage | Anzahl | % | Anzahl | % | Tage |
| <u>ANHALT-WITTENBERG</u> | | | | | | | | | | |
| Boardinghouses | | | | | | | | | | |
| Bundesrep. Deutschland | . | . | . | . | . | . | . | . | . | . |
| Anderer Wohnsitz | . | . | . | . | . | . | . | . | . | . |
| Zusammen | . | . | . | . | . | . | . | . | . | . |
| Ferienhäuser, -wohnungen | | | | | | | | | | |
| Bundesrep. Deutschland | . | . | . | . | . | . | . | . | . | . |
| Anderer Wohnsitz | . | . | . | . | . | . | . | . | . | . |
| Zusammen | . | . | . | . | . | . | . | . | . | . |
| <u>Sonstiges Beherbergungs- gewerbe zusammen</u> | | | | | | | | | | |
| Bundesrep. Deutschland | . | . | . | . | . | . | . | . | . | . |
| Anderer Wohnsitz | . | . | . | . | . | . | . | . | . | . |
| Zusammen | . | . | . | . | . | . | . | . | . | . |
| Vorsorge- u. Reha-Kliniken | | | | | | | | | | |
| Bundesrep. Deutschland | . | . | . | . | . | . | . | . | . | . |
| Anderer Wohnsitz | . | . | . | . | . | . | . | . | . | . |
| Zusammen | . | . | . | . | . | . | . | . | . | . |
| <u>Betriebe zusammen</u> | | | | | | | | | | |
| Bundesrep. Deutschland | 20 595 | 7,9 | 57 078 | 8,6 | 2,8 | 39 545 | 6,2 | 108 451 | 4,9 | 2,7 |
| Anderer Wohnsitz | 1 663 | -21,4 | 3 813 | 5,7 | 2,3 | 2 889 | -23,7 | 6 257 | -11,1 | 2,2 |
| Zusammen | 22 258 | 5,0 | 60 891 | 8,5 | 2,7 | 42 434 | 3,4 | 114 708 | 3,9 | 2,7 |
| außerdem | | | | | | | | | | |
| Dauercamping | 480 | 0,0 | 480 | 0,0 | 1,0 | 960 | 0,0 | 960 | 0,0 | 1,0 |

Noch 6. Ankünfte, Übernachtungen und Aufenthaltsdauer der Gäste in Beherbergungsbetrieben (einschl. Camping)
nach Reisegebieten, Betriebsarten und zusammengefassten Gästegruppen

| Reisegebiet Betriebsart | Februar 2008 | | | | | Januar - Februar 2008 | | | | |
|--|----------------|--|----------------|--|---|-----------------------|---|----------------|---|---|
| | Ankünfte | | Übernachtungen | | durch- schn. Aufent- halts- dauer | Ankünfte | | Übernachtungen | | durch- schn. Aufent- halts- dauer |
| | insge- samt | Veränd. gegen- über Vorj.- monat | insge- samt | Veränd. gegen- über Vorj.- monat | | insge- samt | Veränd. gegen- über Vorj.- zeitr. | insge- samt | Veränd. gegen- über Vorj.- zeitr. | |
| | Anzahl | % | Anzahl | % | Tage | Anzahl | % | Anzahl | % | Tage |
| <u>MAGDEBURG, ELBE-BÖRDE-HEIDE</u> | | | | | | | | | | |
| Hotels | | | | | | | | | | |
| Bundesrep. Deutschland | 22 816 | 6,6 | 34 335 | 8,5 | 1,5 | 43 661 | 4,3 | 67 585 | 7,2 | 1,5 |
| Anderer Wohnsitz | 2 180 | 17,8 | 4 071 | 23,6 | 1,9 | 4 240 | 7,7 | 7 215 | -1,5 | 1,7 |
| Zusammen | 24 996 | 7,5 | 38 406 | 9,9 | 1,5 | 47 901 | 4,6 | 74 800 | 6,3 | 1,6 |
| Hotels garnis | | | | | | | | | | |
| Bundesrep. Deutschland | 3 276 | 7,3 | 5 394 | -8,1 | 1,6 | 6 423 | 13,4 | 10 298 | 1,2 | 1,6 |
| Anderer Wohnsitz | 382 | -66,0 | 607 | -63,3 | 1,6 | 691 | -54,4 | 1 015 | -54,3 | 1,5 |
| Zusammen | 3 658 | -12,4 | 6 001 | -20,2 | 1,6 | 7 114 | -0,9 | 11 313 | -8,7 | 1,6 |
| Gasthöfe | | | | | | | | | | |
| Bundesrep. Deutschland | 403 | -6,1 | 883 | 1,8 | 2,2 | 791 | 2,6 | 1 702 | 2,7 | 2,2 |
| Anderer Wohnsitz | 2 | -50,0 | 3 | -50,0 | 1,5 | 2 | -75,0 | 3 | -70,0 | 1,5 |
| Zusammen | 405 | -6,5 | 886 | 1,5 | 2,2 | 793 | 1,8 | 1 705 | 2,3 | 2,2 |
| Pensionen | | | | | | | | | | |
| Bundesrep. Deutschland | 2 347 | 12,5 | 4 989 | -1,0 | 2,1 | 4 512 | 7,3 | 9 674 | -0,4 | 2,1 |
| Anderer Wohnsitz | 64 | 0,0 | 301 | 41,3 | 4,7 | 133 | 18,8 | 566 | 54,2 | 4,3 |
| Zusammen | 2 411 | 12,1 | 5 290 | 0,8 | 2,2 | 4 645 | 7,6 | 10 240 | 1,6 | 2,2 |
| <u>Hotellerie zusammen</u> | | | | | | | | | | |
| Bundesrep. Deutschland | 28 842 | 6,9 | 45 601 | 5,0 | 1,6 | 55 387 | 5,5 | 89 259 | 5,5 | 1,6 |
| Anderer Wohnsitz | 2 628 | -13,6 | 4 982 | -3,6 | 1,9 | 5 066 | -9,1 | 8 799 | -11,3 | 1,7 |
| Zusammen | 31 470 | 4,8 | 50 583 | 4,1 | 1,6 | 60 453 | 4,1 | 98 058 | 3,8 | 1,6 |
| Jugendherbergen, Hütten | | | | | | | | | | |
| Bundesrep. Deutschland | 1 363 | 5,0 | 2 570 | -20,4 | 1,9 | 2 236 | -1,1 | 4 574 | -13,5 | 2,0 |
| Anderer Wohnsitz | 41 | 241,7 | 59 | 168,2 | 1,4 | 126 | 260,0 | 291 | 321,7 | 2,3 |
| Zusammen | 1 404 | 7,2 | 2 629 | -19,1 | 1,9 | 2 362 | 2,8 | 4 865 | -9,2 | 2,1 |
| Campingplätze | | | | | | | | | | |
| Bundesrep. Deutschland | 58 | 18,4 | 362 | -55,1 | 6,2 | 233 | -7,5 | 664 | -65,5 | 2,8 |
| Anderer Wohnsitz | 6 | 200,0 | 40 | ** | 6,7 | 11 | 0,0 | 105 | 854,5 | 9,5 |
| Zusammen | 64 | 25,5 | 402 | -50,2 | 6,3 | 244 | -7,2 | 769 | -60,3 | 3,2 |
| Erholungs-, Ferien-, Schulungsheime | | | | | | | | | | |
| Bundesrep. Deutschland | 1 530 | -33,2 | 3 819 | -39,4 | 2,5 | 2 911 | -21,7 | 6 815 | -28,0 | 2,3 |
| Anderer Wohnsitz | 2 | 0,0 | 13 | 160,0 | 6,5 | 14 | -82,7 | 128 | -47,1 | 9,1 |
| Zusammen | 1 532 | -33,1 | 3 832 | -39,3 | 2,5 | 2 925 | -23,0 | 6 943 | -28,5 | 2,4 |

Noch 6. Ankünfte, Übernachtungen und Aufenthaltsdauer der Gäste in Beherbergungsbetrieben (einschl. Camping)
nach Reisegebieten, Betriebsarten und zusammengefassten Gästegruppen

| Reisegebiet Betriebsart Ständiger Wohnsitz der Gäste innerhalb / außerhalb der Bundesrepublik Deutschland | Februar 2008 | | | | | Januar - Februar 2008 | | | | |
|---|----------------|--|----------------|--|---|-----------------------|---|----------------|---|---|
| | Ankünfte | | Übernachtungen | | durch- schn. Aufent- halts- dauer | Ankünfte | | Übernachtungen | | durch- schn. Aufent- halts- dauer |
| | insge- samt | Veränd. gegen- über Vorj.- monat | insge- samt | Veränd. gegen- über Vorj.- monat | | insge- samt | Veränd. gegen- über Vorj.- zeitr. | insge- samt | Veränd. gegen- über Vorj.- zeitr. | |
| | Anzahl | % | Anzahl | % | Tage | Anzahl | % | Anzahl | % | Tage |
| <u>MAGDEBURG</u> | | | | | | | | | | |
| <u>ELBE-BÖRDE-HEIDE</u> | | | | | | | | | | |
| Boardinghouses | | | | | | | | | | |
| Bundesrep. Deutschland | . | . | . | . | . | . | . | . | . | . |
| Anderer Wohnsitz | . | . | . | . | . | . | . | . | . | . |
| Zusammen | . | . | . | . | . | . | . | . | . | . |
| Ferienzentren | | | | | | | | | | |
| Bundesrep. Deutschland | . | . | . | . | . | . | . | . | . | . |
| Anderer Wohnsitz | . | . | . | . | . | . | . | . | . | . |
| Zusammen | . | . | . | . | . | . | . | . | . | . |
| Ferienhäuser, -wohnungen | | | | | | | | | | |
| Bundesrep. Deutschland | . | . | . | . | . | . | . | . | . | . |
| Anderer Wohnsitz | . | . | . | . | . | . | . | . | . | . |
| Zusammen | . | . | . | . | . | . | . | . | . | . |
| <u>Sonstiges Beherbergungs- gewerbe zusammen</u> | | | | | | | | | | |
| Bundesrep. Deutschland | 3 404 | -17,0 | 7 714 | -32,9 | 2,3 | 6 111 | -14,8 | 13 763 | -27,8 | 2,3 |
| Anderer Wohnsitz | 103 | 102,0 | 574 | 95,9 | 5,6 | 314 | 79,4 | 1 787 | 149,9 | 5,7 |
| Zusammen | 3 507 | -15,6 | 8 288 | -29,7 | 2,4 | 6 425 | -12,5 | 15 550 | -21,3 | 2,4 |
| Vorsorge- u. Reha-Kliniken | | | | | | | | | | |
| Bundesrep. Deutschland | 967 | 4,8 | 23 287 | 7,6 | 24,1 | 1 960 | 2,1 | 45 192 | 6,1 | 23,1 |
| Anderer Wohnsitz | - | - | - | - | - | - | - | - | - | - |
| Zusammen | 967 | 4,8 | 23 287 | 7,6 | 24,1 | 1 960 | 2,1 | 45 192 | 6,1 | 23,1 |
| <u>Betriebe zusammen</u> | | | | | | | | | | |
| Bundesrep. Deutschland | 33 213 | 3,8 | 76 602 | 0,0 | 2,3 | 63 458 | 3,0 | 148 214 | 1,4 | 2,3 |
| Anderer Wohnsitz | 2 731 | -11,7 | 5 556 | 1,8 | 2,0 | 5 380 | -6,4 | 10 586 | -0,5 | 2,0 |
| Zusammen | 35 944 | 2,4 | 82 158 | 0,2 | 2,3 | 68 838 | 2,2 | 158 800 | 1,2 | 2,3 |
| außerdem | | | | | | | | | | |
| Dauercamping | 300 | 0,0 | 300 | 0,0 | 1,0 | 600 | 0,0 | 600 | 0,0 | 1,0 |

[illegible]

Noch 6. Ankünfte, Übernachtungen und Aufenthaltsdauer der Gäste in Beherbergungsbetrieben (einschl. Camping)
 nach Reisegebieten, Betriebsarten und zusammengefassten Gästegruppen

| Reisegebiet Betriebsart Ständiger Wohnsitz der Gäste innerhalb / außerhalb der Bundesrepublik Deutschland | Februar 2008 | | | | | Januar - Februar 2008 | | | | |
|---|----------------|--|----------------|--|---|-----------------------|---|----------------|---|---|
| | Ankünfte | | Übernachtungen | | durch- schn. Aufent- halts- dauer | Ankünfte | | Übernachtungen | | durch- schn. Aufent- halts- dauer |
| | insge- samt | Veränd. gegen- über Vorj.- monat | insge- samt | Veränd. gegen- über Vorj.- monat | | insge- samt | Veränd. gegen- über Vorj.- zeitr. | insge- samt | Veränd. gegen- über Vorj.- zeitr. | |
| | Anzahl | % | Anzahl | % | Tage | Anzahl | % | Anzahl | % | Tage |
| <u>ALTMARK</u> | | | | | | | | | | |
| Ferienzentren | | | | | | | | | | |
| Bundesrep. Deutschland | 173 | -50,4 | 512 | -42,5 | 3,0 | 397 | -23,1 | 1 077 | -15,6 | 2,7 |
| Anderer Wohnsitz | 4 | x | 8 | x | 2,0 | 4 | x | 8 | x | 2,0 |
| Zusammen | 177 | -49,3 | 520 | -41,6 | 2,9 | 401 | -22,3 | 1 085 | -15,0 | 2,7 |
| Ferienhäuser, -wohnungen | | | | | | | | | | |
| Bundesrep. Deutschland | 26 | 188,9 | 82 | 256,5 | 3,2 | 77 | 600,0 | 192 | 481,8 | 2,5 |
| Anderer Wohnsitz | 10 | x | 40 | x | 4,0 | 10 | x | 40 | x | 4,0 |
| Zusammen | 36 | 300,0 | 122 | 430,4 | 3,4 | 87 | 690,9 | 232 | 603,0 | 2,7 |
| <u>Sonstiges Beherbergungs- gewerbe zusammen</u> | | | | | | | | | | |
| Bundesrep. Deutschland | . | . | . | . | . | . | . | . | . | . |
| Anderer Wohnsitz | . | . | . | . | . | . | . | . | . | . |
| Zusammen | . | . | . | . | . | . | . | . | . | . |
| Vorsorge- u. Reha-Kliniken | | | | | | | | | | |
| Bundesrep. Deutschland | . | . | . | . | . | . | . | . | . | . |
| Anderer Wohnsitz | . | . | . | . | . | . | . | . | . | . |
| Zusammen | . | . | . | . | . | . | . | . | . | . |
| <u>Betriebe zusammen</u> | | | | | | | | | | |
| Bundesrep. Deutschland | 8 599 | 14,6 | 23 671 | 13,5 | 2,8 | 16 686 | 12,4 | 45 111 | 14,8 | 2,7 |
| Anderer Wohnsitz | 402 | 38,6 | 716 | 11,5 | 1,8 | 731 | 33,9 | 1 263 | 7,9 | 1,7 |
| Zusammen | 9 001 | 15,5 | 24 387 | 13,5 | 2,7 | 17 417 | 13,2 | 46 374 | 14,6 | 2,7 |
| außerdem | | | | | | | | | | |
| Dauercamping | 84 | 0,0 | 84 | 0,0 | 1,0 | 168 | 0,0 | 168 | 0,0 | 1,0 |

Noch 6. Ankünfte, Übernachtungen und Aufenthaltsdauer der Gäste in Beherbergungsbetrieben (einschl. Camping)
nach Reisegebieten, Betriebsarten und zusammengefassten Gästegruppen

| Reisegebiet Betriebsart | Februar 2008 | | | | | Januar - Februar 2008 | | | | |
|--|----------------|--|----------------|--|---|-----------------------|---|----------------|---|---|
| | Ankünfte | | Übernachtungen | | durch- schn. Aufent- halts- dauer | Ankünfte | | Übernachtungen | | durch- schn. Aufent- halts- dauer |
| | insge- samt | Veränd. gegen- über Vorj.- monat | insge- samt | Veränd. gegen- über Vorj.- monat | | insge- samt | Veränd. gegen- über Vorj.- zeitr. | insge- samt | Veränd. gegen- über Vorj.- zeitr. | |
| | Anzahl | % | Anzahl | % | Tage | Anzahl | % | Anzahl | % | Tage |
| <u>SACHSEN-ANHALT</u> | | | | | | | | | | |
| <u>ZUSAMMEN</u> | | | | | | | | | | |
| Hotels | | | | | | | | | | |
| Bundesrep. Deutschland | 93 352 | 8,6 | 178 360 | 4,4 | 1,9 | 176 667 | 5,9 | 340 774 | 4,8 | 1,9 |
| Anderer Wohnsitz | 7 972 | 20,0 | 15 838 | 23,4 | 2,0 | 13 666 | 7,3 | 26 274 | 6,4 | 1,9 |
| Zusammen | 101 324 | 9,4 | 194 198 | 5,7 | 1,9 | 190 333 | 6,0 | 367 048 | 4,9 | 1,9 |
| Hotels garnis | | | | | | | | | | |
| Bundesrep. Deutschland | 12 726 | 24,8 | 22 866 | 9,5 | 1,8 | 24 479 | 24,7 | 44 055 | 11,0 | 1,8 |
| Anderer Wohnsitz | 1 094 | -57,4 | 2 595 | -46,3 | 2,4 | 2 164 | -39,6 | 4 655 | -37,1 | 2,2 |
| Zusammen | 13 820 | 8,2 | 25 461 | -1,0 | 1,8 | 26 643 | 14,8 | 48 710 | 3,5 | 1,8 |
| Gasthöfe | | | | | | | | | | |
| Bundesrep. Deutschland | 3 363 | -10,1 | 6 603 | -8,0 | 2,0 | 6 740 | -3,7 | 13 266 | -2,8 | 2,0 |
| Anderer Wohnsitz | 123 | -8,9 | 216 | -22,9 | 1,8 | 191 | -21,1 | 355 | -32,8 | 1,9 |
| Zusammen | 3 486 | -10,0 | 6 819 | -8,6 | 2,0 | 6 931 | -4,3 | 13 621 | -4,0 | 2,0 |
| Pensionen | | | | | | | | | | |
| Bundesrep. Deutschland | 8 185 | 2,4 | 20 536 | 0,8 | 2,5 | 16 140 | 8,8 | 40 424 | 8,2 | 2,5 |
| Anderer Wohnsitz | 179 | 19,3 | 617 | -16,8 | 3,4 | 382 | 22,8 | 1 264 | -33,1 | 3,3 |
| Zusammen | 8 364 | 2,7 | 21 153 | 0,2 | 2,5 | 16 522 | 9,0 | 41 688 | 6,2 | 2,5 |
| <u>Hotellerie zusammen</u> | | | | | | | | | | |
| Bundesrep. Deutschland | 117 626 | 9,0 | 228 365 | 4,1 | 1,9 | 224 026 | 7,5 | 438 519 | 5,4 | 2,0 |
| Anderer Wohnsitz | 9 368 | -1,4 | 19 266 | 3,1 | 2,1 | 16 403 | -2,8 | 32 548 | -5,7 | 2,0 |
| Zusammen | 126 994 | 8,1 | 247 631 | 4,0 | 1,9 | 240 429 | 6,8 | 471 067 | 4,6 | 2,0 |
| Jugendherbergen, Hütten | | | | | | | | | | |
| Bundesrep. Deutschland | 7 275 | -0,6 | 18 455 | -7,9 | 2,5 | 12 936 | 4,4 | 32 183 | -2,4 | 2,5 |
| Anderer Wohnsitz | 96 | -41,5 | 185 | -41,6 | 1,9 | 243 | -22,4 | 701 | 14,7 | 2,9 |
| Zusammen | 7 371 | -1,5 | 18 640 | -8,5 | 2,5 | 13 179 | 3,7 | 32 884 | -2,1 | 2,5 |
| Campingplätze | | | | | | | | | | |
| Bundesrep. Deutschland | 456 | 49,5 | 1 393 | -14,7 | 3,1 | 984 | 28,5 | 3 325 | -16,5 | 3,4 |
| Anderer Wohnsitz | 12 | -20,0 | 72 | 60,0 | 6,0 | 27 | -3,6 | 214 | 189,2 | 7,9 |
| Zusammen | 468 | 46,3 | 1 465 | -12,7 | 3,1 | 1 011 | 27,3 | 3 539 | -12,8 | 3,5 |
| Erholungs-, Ferien-, Schulungsheime | | | | | | | | | | |
| Bundesrep. Deutschland | 8 351 | -5,8 | 21 230 | -13,2 | 2,5 | 15 533 | 0,3 | 38 443 | -5,8 | 2,5 |
| Anderer Wohnsitz | 18 | 157,1 | 84 | 500,0 | 4,7 | 34 | -63,0 | 212 | -18,8 | 6,2 |
| Zusammen | 8 369 | -5,7 | 21 314 | -12,9 | 2,5 | 15 567 | -0,1 | 38 655 | -5,9 | 2,5 |

Noch 6. Ankünfte, Übernachtungen und Aufenthaltsdauer der Gäste in Beherbergungsbetrieben (einschl. Camping)
nach Reisegebieten, Betriebsarten und zusammengefassten Gästegruppen

| Reisegebiet Betriebsart Ständiger Wohnsitz der Gäste innerhalb / außerhalb der Bundesrepublik Deutschland | Februar 2008 | | | | | Januar - Februar 2008 | | | | |
|---|----------------|--|----------------|--|---|-----------------------|---|----------------|---|---|
| | Ankünfte | | Übernachtungen | | durch- schn. Aufent- halts- dauer | Ankünfte | | Übernachtungen | | durch- schn. Aufent- halts- dauer |
| | insge- samt | Veränd. gegen- über Vorj.- monat | insge- samt | Veränd. gegen- über Vorj.- monat | | insge- samt | Veränd. gegen- über Vorj.- zeitr. | insge- samt | Veränd. gegen- über Vorj.- zeitr. | |
| | Anzahl | % | Anzahl | % | Tage | Anzahl | % | Anzahl | % | Tage |
| <u>SACHSEN-ANHALT</u> | | | | | | | | | | |
| <u>ZUSAMMEN</u> | | | | | | | | | | |
| Boardinghouses | | | | | | | | | | |
| Bundesrep. Deutschland | 137 | 17,1 | 927 | -13,6 | 6,8 | 263 | 13,4 | 2 074 | -3,5 | 7,9 |
| Anderer Wohnsitz | 71 | 24,6 | 407 | 20,1 | 5,7 | 130 | 60,5 | 1 201 | 128,8 | 9,2 |
| Zusammen | 208 | 19,5 | 1 334 | -5,5 | 6,4 | 393 | 25,6 | 3 275 | 22,5 | 8,3 |
| Ferienzentren | | | | | | | | | | |
| Bundesrep. Deutschland | 3 957 | -12,7 | 15 709 | -14,9 | 4,0 | 8 766 | 0,8 | 32 960 | -3,2 | 3,8 |
| Anderer Wohnsitz | 277 | -12,3 | 1 517 | -22,6 | 5,5 | 339 | -17,9 | 1 959 | -32,0 | 5,8 |
| Zusammen | 4 234 | -12,7 | 17 226 | -15,7 | 4,1 | 9 105 | -0,1 | 34 919 | -5,5 | 3,8 |
| Ferienhäuser, -wohnungen | | | | | | | | | | |
| Bundesrep. Deutschland | 2 377 | -4,0 | 9 170 | -7,1 | 3,9 | 4 377 | -1,8 | 17 326 | 6,2 | 4,0 |
| Anderer Wohnsitz | 139 | 107,5 | 949 | 131,5 | 6,8 | 238 | 108,8 | 1 245 | 29,3 | 5,2 |
| Zusammen | 2 516 | -1,1 | 10 119 | -1,6 | 4,0 | 4 615 | 1,0 | 18 571 | 7,5 | 4,0 |
| <u>Sonstiges Beherbergungs- gewerbe zusammen</u> | | | | | | | | | | |
| Bundesrep. Deutschland | 22 553 | -4,5 | 66 884 | -11,5 | 3,0 | 42 859 | 2,0 | 126 311 | -3,1 | 2,9 |
| Anderer Wohnsitz | 613 | -2,1 | 3 214 | 4,2 | 5,2 | 1 011 | -2,9 | 5 532 | 4,0 | 5,5 |
| Zusammen | 23 166 | -4,4 | 70 098 | -10,9 | 3,0 | 43 870 | 1,8 | 131 843 | -2,8 | 3,0 |
| Vorsorge- u. Reha-Kliniken | | | | | | | | | | |
| Bundesrep. Deutschland | 3 848 | 10,1 | 82 091 | 11,4 | 21,3 | 7 619 | 7,6 | 151 648 | 6,8 | 19,9 |
| Anderer Wohnsitz | - | - | - | - | - | - | - | - | - | - |
| Zusammen | 3 848 | 10,1 | 82 091 | 11,4 | 21,3 | 7 619 | 7,6 | 151 648 | 6,8 | 19,9 |
| <u>Betriebe zusammen</u> | | | | | | | | | | |
| Bundesrep. Deutschland | 144 027 | 6,7 | 377 340 | 2,4 | 2,6 | 274 504 | 6,6 | 716 478 | 4,1 | 2,6 |
| Anderer Wohnsitz | 9 981 | -1,4 | 22 480 | 3,2 | 2,3 | 17 414 | -2,8 | 38 080 | -4,4 | 2,2 |
| Zusammen | 154 008 | 6,1 | 399 820 | 2,4 | 2,6 | 291 918 | 6,0 | 754 558 | 3,6 | 2,6 |
| außerdem | | | | | | | | | | |
| Dauercamping | 1 635 | 0,0 | 1 635 | 0,0 | 1,0 | 3 270 | 0,0 | 3 270 | 0,0 | 1,0 |

7. Ankünfte, Übernachtungen und Aufenthaltsdauer der Gäste in Beherbergungsbetrieben (einschl. Camping)
nach Reisegebieten und Herkunftsländern

| Reisegebiet Land | Februar 2008 | | | | | Januar - Februar 2008 | | | | |
|-----------------------------|----------------|--|----------------|--|---|-----------------------|---|----------------|---|---|
| | Ankünfte | | Übernachtungen | | durch- schn. Aufent- halts- dauer | Ankünfte | | Übernachtungen | | durch- schn. Aufent- halts- dauer |
| | insge- samt | Veränd. gegen- über Vorj.- monat | insge- samt | Veränd. gegen- über Vorj.- monat | | insge- samt | Veränd. gegen- über Vorj.- zeitr. | insge- samt | Veränd. gegen- über Vorj.- zeitr. | |
| | Anzahl | % | Anzahl | % | Tage | Anzahl | % | Anzahl | % | Tage |
| <u>HARZ UND HARZVORLAND</u> | | | | | | | | | | |
| Bundesrepublik Deutschland | 54 111 | 0,6 | 156 159 | -4,8 | 2,9 | 102 376 | 5,0 | 298 629 | 1,9 | 2,9 |
| Ausland | | | | | | | | | | |
| Europa | | | | | | | | | | |
| Belgien | 30 | -3,2 | 78 | -15,2 | 2,6 | 43 | 0,0 | 109 | -7,6 | 2,5 |
| Bulgarien | - | - | - | - | - | - | - | - | - | - |
| Dänemark | 229 | -16,1 | 645 | -22,6 | 2,8 | 349 | -6,2 | 959 | -12,5 | 2,7 |
| Estland | 2 | X | 2 | X | 1,0 | 2 | X | 2 | X | 1,0 |
| Finnland | 24 | 242,9 | 47 | 422,2 | 2,0 | 36 | 125,0 | 61 | 190,5 | 1,7 |
| Frankreich | 23 | -17,9 | 45 | 4,7 | 2,0 | 57 | -31,3 | 133 | -27,7 | 2,3 |
| Griechenland | - | - | - | - | - | - | - | - | - | - |
| Vereinigtes Königreich | 358 | 81,7 | 996 | 73,8 | 2,8 | 442 | 83,4 | 1 202 | 80,5 | 2,7 |
| Irland, Republik | 1 | X | 1 | X | 1,0 | 1 | X | 1 | X | 1,0 |
| Island | - | - | - | - | - | - | - | - | - | - |
| Italien | 72 | 28,6 | 154 | 13,2 | 2,1 | 128 | 37,6 | 540 | 98,5 | 4,2 |
| Lettland | - | - | - | - | - | 2 | -60,0 | 2 | -88,9 | 1,0 |
| Litauen | 1 | X | 1 | X | 1,0 | 1 | X | 1 | X | 1,0 |
| Luxemburg | 8 | 14,3 | 30 | 36,4 | 3,8 | 9 | -18,2 | 37 | -7,5 | 4,1 |
| Malta | - | - | - | - | - | - | - | - | - | - |
| Niederlande | 601 | -1,2 | 2 468 | 8,2 | 4,1 | 893 | 12,0 | 3 474 | 20,2 | 3,9 |
| Norwegen | 36 | 9,1 | 58 | -15,9 | 1,6 | 46 | -19,3 | 76 | -32,1 | 1,7 |
| Österreich | 100 | 156,4 | 177 | 113,3 | 1,8 | 154 | 55,6 | 348 | 55,4 | 2,3 |
| Polen | 17 | -83,5 | 23 | -86,1 | 1,4 | 53 | -53,1 | 97 | -44,9 | 1,8 |
| Portugal | 1 | X | 1 | X | 1,0 | 1 | X | 1 | X | 1,0 |
| Rumänien | 4 | X | 4 | X | 1,0 | 13 | X | 15 | X | 1,2 |
| Russland | 15 | -21,1 | 47 | -14,5 | 3,1 | 150 | 108,3 | 194 | 74,8 | 1,3 |
| Schweden | 16 | -5,9 | 23 | -17,9 | 1,4 | 30 | 30,4 | 48 | 26,3 | 1,6 |
| Schweiz | 42 | -23,6 | 82 | -40,1 | 2,0 | 99 | -13,9 | 178 | -27,3 | 1,8 |
| Slowakische Republik | 1 | -87,5 | 3 | -87,0 | 3,0 | 1 | -90,0 | 3 | -88,0 | 3,0 |
| Slowenien | 1 | -75,0 | 1 | -92,9 | 1,0 | 1 | -90,0 | 1 | -96,3 | 1,0 |
| Spanien | 5 | -37,5 | 9 | 12,5 | 1,8 | 7 | -50,0 | 17 | 0,0 | 2,4 |
| Tschechische Republik | 20 | 25,0 | 60 | 33,3 | 3,0 | 29 | -27,5 | 80 | -30,4 | 2,8 |
| Türkei | 4 | -42,9 | 11 | -35,3 | 2,8 | 8 | 14,3 | 15 | -11,8 | 1,9 |
| Ukraine | 4 | X | 4 | X | 1,0 | 9 | 800,0 | 9 | 350,0 | 1,0 |
| Ungarn | 7 | -12,5 | 9 | 12,5 | 1,3 | 23 | 15,0 | 34 | 54,5 | 1,5 |
| Zypern | 1 | X | 3 | X | 3,0 | 1 | X | 3 | X | 3,0 |
| Sonstige europäische Länder | 22 | X | 93 | X | 4,2 | 34 | X | 126 | X | 3,7 |
| Zusammen | 1 645 | 5,1 | 5 075 | -5,9 | 3,1 | 2 622 | 12,6 | 7 766 | -0,8 | 3,0 |

Noch 7. Ankünfte, Übernachtungen und Aufenthaltsdauer der Gäste in Beherbergungsbetrieben (einschl. Camping)
nach Reisegebieten und Herkunftsländern

| Reisegebiet Land | Februar 2008 | | | | | Januar - Februar 2008 | | | | |
|------------------------------|----------------|--|----------------|--|---|-----------------------|---|----------------|---|---|
| | Ankünfte | | Übernachtungen | | durch- schn. Aufent- halts- dauer | Ankünfte | | Übernachtungen | | durch- schn. Aufent- halts- dauer |
| | insge- samt | Veränd. gegen- über Vorj.- monat | insge- samt | Veränd. gegen- über Vorj.- monat | | insge- samt | Veränd. gegen- über Vorj.- zeitr. | insge- samt | Veränd. gegen- über Vorj.- zeitr. | |
| | Anzahl | % | Anzahl | % | Tage | Anzahl | % | Anzahl | % | Tage |
| <u>HARZ UND HARZVORLAND</u> | | | | | | | | | | |
| Afrika | | | | | | | | | | |
| Republik Südafrika | - | - | - | - | - | - | - | - | - | - |
| Sonstige afrikanische Länder | 1 | -83,3 | 1 | -90,0 | 1,0 | 6 | 0,0 | 20 | 100,0 | 3,3 |
| Zusammen | 1 | -87,5 | 1 | -93,3 | 1,0 | 6 | -25,0 | 20 | 33,3 | 3,3 |
| Asien | | | | | | | | | | |
| Arabische Golfstaaten | 1 | X | 1 | X | 1,0 | 1 | X | 1 | X | 1,0 |
| China Volksrep. u. Hongkong | 1 | 0,0 | 2 | 0,0 | 2,0 | 6 | 500,0 | 10 | 400,0 | 1,7 |
| Indien | 2 | X | 2 | X | 1,0 | 2 | 100,0 | 2 | 100,0 | 1,0 |
| Israel | - | - | - | - | - | 1 | X | 1 | X | 1,0 |
| Japan | 9 | -25,0 | 23 | -11,5 | 2,6 | 26 | 4,0 | 43 | -10,4 | 1,7 |
| Südkorea | - | - | - | - | - | - | - | - | - | - |
| Taiwan | - | - | - | - | - | 1 | 0,0 | 2 | 100,0 | 2,0 |
| Sonstige asiatische Länder | 17 | 466,7 | 19 | -17,4 | 1,1 | 18 | 63,6 | 21 | -40,0 | 1,2 |
| Zusammen | 30 | 42,9 | 47 | -28,8 | 1,6 | 55 | 5,8 | 80 | -27,3 | 1,5 |
| Amerika | | | | | | | | | | |
| Kanada | 4 | 100,0 | 6 | -88,7 | 1,5 | 11 | 22,2 | 13 | -86,9 | 1,2 |
| USA | 42 | 44,8 | 216 | 17,4 | 5,1 | 72 | -2,7 | 386 | 0,3 | 5,4 |
| Mittelamerika und Karibik | - | - | - | - | - | 2 | -84,6 | 2 | -98,5 | 1,0 |
| Brasilien | 1 | -66,7 | 1 | -66,7 | 1,0 | 3 | 0,0 | 3 | 0,0 | 1,0 |
| Sonstige südamerik. Länder | 8 | X | 8 | X | 1,0 | 8 | 14,3 | 8 | -50,0 | 1,0 |
| Zusammen | 55 | 52,8 | 231 | -26,7 | 4,2 | 96 | -9,4 | 412 | -35,1 | 4,3 |
| Australien und Neuseeland | | | | | | | | | | |
| Australien | 3 | X | 5 | X | 1,7 | 14 | X | 27 | X | 1,9 |
| Neuseeland und Ozeanien | - | - | - | - | - | 3 | X | 14 | X | 4,7 |
| Zusammen | 3 | X | 5 | X | 1,7 | 17 | X | 41 | X | 2,4 |
| Ohne Angabe | 397 | -6,8 | 707 | -10,3 | 1,8 | 683 | 4,9 | 1 317 | -2,5 | 1,9 |
| Ausland zusammen | 2 131 | 3,6 | 6 066 | -7,8 | 2,8 | 3 479 | 10,6 | 9 636 | -3,1 | 2,8 |
| Ankünfte/Übern. insgesamt | 56 242 | 0,7 | 162 225 | -4,9 | 2,9 | 105 855 | 5,2 | 308 265 | 1,8 | 2,9 |

Noch 7. Ankünfte, Übernachtungen und Aufenthaltsdauer der Gäste in Beherbergungsbetrieben (einschl. Camping)
nach Reisegebieten und Herkunftsländern

| Reisegebiet Land | Februar 2008 | | | | | Januar - Februar 2008 | | | | |
|------------------------------|----------------|--|----------------|--|---|-----------------------|---|----------------|---|---|
| | Ankünfte | | Übernachtungen | | durch- schn. Aufent- halts- dauer | Ankünfte | | Übernachtungen | | durch- schn. Aufent- halts- dauer |
| | insge- samt | Veränd. gegen- über Vorj.- monat | insge- samt | Veränd. gegen- über Vorj.- monat | | insge- samt | Veränd. gegen- über Vorj.- zeitr. | insge- samt | Veränd. gegen- über Vorj.- zeitr. | |
| | Anzahl | % | Anzahl | % | Tage | Anzahl | % | Anzahl | % | Tage |
| <u>HALLE, SAALE, UNSTRUT</u> | | | | | | | | | | |
| Bundesrepublik Deutschland | 27 509 | 21,5 | 63 830 | 17,0 | 2,3 | 52 439 | 13,4 | 116 073 | 9,1 | 2,2 |
| Ausland | | | | | | | | | | |
| Europa | | | | | | | | | | |
| Belgien | 65 | -13,3 | 98 | -14,0 | 1,5 | 130 | 6,6 | 215 | 8,0 | 1,7 |
| Bulgarien | 4 | X | 4 | X | 1,0 | 10 | X | 13 | X | 1,3 |
| Dänemark | 176 | -17,4 | 193 | -24,3 | 1,1 | 243 | -14,1 | 278 | -17,8 | 1,1 |
| Estland | 2 | X | 4 | X | 2,0 | 8 | 60,0 | 10 | 100,0 | 1,3 |
| Finnland | 11 | -8,3 | 22 | 22,2 | 2,0 | 22 | 22,2 | 38 | 58,3 | 1,7 |
| Frankreich | 314 | 136,1 | 733 | 88,4 | 2,3 | 441 | 75,0 | 1 141 | 36,2 | 2,6 |
| Griechenland | 4 | -55,6 | 7 | -97,9 | 1,8 | 11 | -62,1 | 16 | -97,9 | 1,5 |
| Vereinigtes Königreich | 175 | 124,4 | 496 | 226,3 | 2,8 | 229 | 61,3 | 602 | 95,5 | 2,6 |
| Irland, Republik | 30 | 130,8 | 105 | 128,3 | 3,5 | 41 | 46,4 | 123 | 26,8 | 3,0 |
| Island | 9 | -18,2 | 10 | -37,5 | 1,1 | 9 | -35,7 | 10 | -47,4 | 1,1 |
| Italien | 204 | 117,0 | 463 | 95,4 | 2,3 | 294 | 6,9 | 727 | 43,4 | 2,5 |
| Lettland | 1 | X | 1 | X | 1,0 | 6 | 20,0 | 11 | 120,0 | 1,8 |
| Litauen | 10 | -37,5 | 16 | -11,1 | 1,6 | 11 | -31,2 | 17 | -5,6 | 1,5 |
| Luxemburg | 6 | X | 7 | X | 1,2 | 13 | ** | 14 | ** | 1,1 |
| Malta | - | - | - | - | - | - | - | - | - | - |
| Niederlande | 416 | -9,2 | 685 | 10,3 | 1,6 | 628 | -12,7 | 1 044 | -8,1 | 1,7 |
| Norwegen | 30 | 114,3 | 40 | 135,3 | 1,3 | 44 | 158,8 | 54 | 170,0 | 1,2 |
| Österreich | 188 | 0,5 | 464 | -9,7 | 2,5 | 335 | -22,8 | 848 | -20,0 | 2,5 |
| Polen | 143 | -41,9 | 180 | -46,7 | 1,3 | 292 | -24,5 | 399 | -55,9 | 1,4 |
| Portugal | 1 | -85,7 | 2 | -71,4 | 2,0 | 9 | -25,0 | 13 | -7,1 | 1,4 |
| Rumänien | 3 | X | 4 | X | 1,3 | 9 | X | 10 | X | 1,1 |
| Russland | 89 | ** | 229 | 141,1 | 2,6 | 185 | 103,3 | 472 | 86,6 | 2,6 |
| Schweden | 123 | 68,5 | 137 | 71,3 | 1,1 | 157 | 58,6 | 195 | 80,6 | 1,2 |
| Schweiz | 136 | 67,9 | 273 | 116,7 | 2,0 | 253 | 28,4 | 521 | 58,4 | 2,1 |
| Slowakische Republik | 10 | 0,0 | 18 | -63,3 | 1,8 | 22 | -24,1 | 41 | -69,6 | 1,9 |
| Slowenien | 8 | -46,7 | 8 | -93,5 | 1,0 | 10 | -63,0 | 30 | -82,4 | 3,0 |
| Spanien | 29 | 123,1 | 57 | 90,0 | 2,0 | 51 | 41,7 | 92 | 41,5 | 1,8 |
| Tschechische Republik | 54 | -20,6 | 95 | -35,4 | 1,8 | 93 | -16,2 | 172 | -16,9 | 1,8 |
| Türkei | 12 | 500,0 | 48 | ** | 4,0 | 17 | 466,7 | 62 | ** | 3,6 |
| Ukraine | 6 | -25,0 | 7 | -72,0 | 1,2 | 8 | -33,3 | 17 | -41,4 | 2,1 |
| Ungarn | 17 | -62,2 | 39 | -84,9 | 2,3 | 35 | -66,0 | 92 | -85,6 | 2,6 |
| Zypern | - | - | - | - | - | - | - | - | - | - |
| Sonstige europäische Länder | 154 | X | 279 | X | 1,8 | 222 | X | 496 | X | 2,2 |
| Zusammen | 2 430 | 11,6 | 4 724 | 3,4 | 1,9 | 3 838 | 0,2 | 7 773 | -13,8 | 2,0 |

Noch 7. Ankünfte, Übernachtungen und Aufenthaltsdauer der Gäste in Beherbergungsbetrieben (einschl. Camping)
nach Reisegebieten und Herkunftsländern

| Reisegebiet Land | Februar 2008 | | | | | Januar - Februar 2008 | | | | |
|------------------------------|----------------|--|----------------|--|---|-----------------------|---|----------------|---|---|
| | Ankünfte | | Übernachtungen | | durch- schn. Aufent- halts- dauer | Ankünfte | | Übernachtungen | | durch- schn. Aufent- halts- dauer |
| | insge- samt | Veränd. gegen- über Vorj.- monat | insge- samt | Veränd. gegen- über Vorj.- monat | | insge- samt | Veränd. gegen- über Vorj.- zeitr. | insge- samt | Veränd. gegen- über Vorj.- zeitr. | |
| | Anzahl | % | Anzahl | % | | Tage | Anzahl | % | Anzahl | |
| <u>HALLE, SAALE, UNSTRUT</u> | | | | | | | | | | |
| Afrika | | | | | | | | | | |
| Republik Südafrika | 1 | X | 2 | X | 2,0 | 1 | X | 2 | X | 2,0 |
| Sonstige afrikanische Länder | 5 | -16,7 | 94 | 84,3 | 18,8 | 19 | 137,5 | 149 | 166,1 | 7,8 |
| Zusammen | 6 | 0,0 | 96 | 88,2 | 16,0 | 20 | 150,0 | 151 | 169,6 | 7,6 |
| Asien | | | | | | | | | | |
| Arabische Golfstaaten | 38 | 533,3 | 117 | 192,5 | 3,1 | 44 | 388,9 | 129 | 168,8 | 2,9 |
| China Volksrep. u. Hongkong | 7 | -66,7 | 14 | -63,2 | 2,0 | 44 | -27,9 | 57 | -52,1 | 1,3 |
| Indien | - | - | - | - | - | 2 | -33,3 | 24 | -45,5 | 12,0 |
| Israel | 6 | -57,1 | 11 | -78,8 | 1,8 | 8 | -42,9 | 13 | -75,0 | 1,6 |
| Japan | 75 | 400,0 | 303 | 676,9 | 4,0 | 85 | 183,3 | 318 | 478,2 | 3,7 |
| Südkorea | 2 | 100,0 | 18 | 500,0 | 9,0 | 4 | 300,0 | 25 | 733,3 | 6,3 |
| Taiwan | - | - | - | - | - | - | - | - | - | - |
| Sonstige asiatische Länder | 13 | -38,1 | 18 | -67,9 | 1,4 | 22 | -52,2 | 53 | -72,0 | 2,4 |
| Zusammen | 141 | 65,9 | 481 | 69,4 | 3,4 | 209 | 23,7 | 619 | 16,4 | 3,0 |
| Amerika | | | | | | | | | | |
| Kanada | 2 | X | 4 | X | 2,0 | 44 | 780,0 | 48 | 152,6 | 1,1 |
| USA | 128 | 124,6 | 343 | 122,7 | 2,7 | 239 | 42,3 | 625 | 41,7 | 2,6 |
| Mittelamerika und Karibik | 11 | 83,3 | 33 | 450,0 | 3,0 | 13 | 62,5 | 38 | 171,4 | 2,9 |
| Brasilien | 6 | 100,0 | 12 | 9,1 | 2,0 | 7 | -22,2 | 15 | -11,8 | 2,1 |
| Sonstige südamerik. Länder | 1 | -66,7 | 4 | -66,7 | 4,0 | 2 | -33,3 | 5 | -58,3 | 2,5 |
| Zusammen | 148 | 114,5 | 396 | 116,4 | 2,7 | 305 | 58,0 | 731 | 45,3 | 2,4 |
| Australien und Neuseeland | | | | | | | | | | |
| Australien | 6 | 500,0 | 9 | 200,0 | 1,5 | 23 | ** | 43 | 760,0 | 1,9 |
| Neuseeland und Ozeanien | 1 | X | 3 | X | 3,0 | 1 | X | 3 | X | 3,0 |
| Zusammen | 7 | 600,0 | 12 | 300,0 | 1,7 | 24 | ** | 46 | 820,0 | 1,9 |
| Ohne Angabe | 322 | 37,6 | 620 | 55,0 | 1,9 | 539 | 11,6 | 1 018 | 10,3 | 1,9 |
| Ausland zusammen | 3 054 | 18,7 | 6 329 | 15,3 | 2,1 | 4 935 | 5,4 | 10 338 | -6,3 | 2,1 |
| Ankünfte/Übern. insgesamt | 30 563 | 21,2 | 70 159 | 16,9 | 2,3 | 57 374 | 12,7 | 126 411 | 7,7 | 2,2 |

Noch 7. Ankünfte, Übernachtungen und Aufenthaltsdauer der Gäste in Beherbergungsbetrieben (einschl. Camping)
nach Reisegebieten und Herkunftsländern

| Reisegebiet Land | Februar 2008 | | | | | Januar - Februar 2008 | | | | |
|-----------------------------|----------------|--|----------------|--|---|-----------------------|---|----------------|---|---|
| | Ankünfte | | Übernachtungen | | durch- schn. Aufent- halts- dauer | Ankünfte | | Übernachtungen | | durch- schn. Aufent- halts- dauer |
| | insge- samt | Veränd. gegen- über Vorj.- monat | insge- samt | Veränd. gegen- über Vorj.- monat | | insge- samt | Veränd. gegen- über Vorj.- zeitr. | insge- samt | Veränd. gegen- über Vorj.- zeitr. | |
| | Anzahl | % | Anzahl | % | | Tage | Anzahl | % | Anzahl | |
| <u>ANHALT-WITTENBERG</u> | | | | | | | | | | |
| Bundesrepublik Deutschland | 20 595 | 7,9 | 57 078 | 8,6 | 2,8 | 39 545 | 6,2 | 108 451 | 4,9 | 2,7 |
| Ausland | | | | | | | | | | |
| Europa | | | | | | | | | | |
| Belgien | 66 | -16,5 | 224 | 79,2 | 3,4 | 119 | -9,2 | 437 | 86,8 | 3,7 |
| Bulgarien | 6 | X | 27 | X | 4,5 | 7 | X | 29 | X | 4,1 |
| Dänemark | 118 | -52,8 | 169 | -55,5 | 1,4 | 169 | -47,8 | 249 | -53,7 | 1,5 |
| Estland | 3 | -66,7 | 3 | -72,7 | 1,0 | 11 | -15,4 | 11 | -31,2 | 1,0 |
| Finnland | 19 | 5,6 | 19 | -38,7 | 1,0 | 33 | -13,2 | 47 | -17,5 | 1,4 |
| Frankreich | 48 | -20,0 | 81 | -24,3 | 1,7 | 99 | -2,9 | 144 | -31,1 | 1,5 |
| Griechenland | 12 | ** | 12 | 100,0 | 1,0 | 15 | 650,0 | 17 | 142,9 | 1,1 |
| Vereinigtes Königreich | 63 | 3,3 | 129 | 11,2 | 2,0 | 117 | -7,9 | 238 | 0,0 | 2,0 |
| Irland, Republik | 2 | -75,0 | 3 | -62,5 | 1,5 | 2 | -88,2 | 3 | -85,7 | 1,5 |
| Island | - | - | - | - | - | 3 | -25,0 | 3 | -62,5 | 1,0 |
| Italien | 40 | -63,6 | 191 | 7,3 | 4,8 | 80 | -50,6 | 280 | -19,1 | 3,5 |
| Lettland | 10 | 100,0 | 10 | 100,0 | 1,0 | 23 | -20,7 | 23 | -34,3 | 1,0 |
| Litauen | 12 | 71,4 | 12 | 71,4 | 1,0 | 75 | 240,9 | 75 | 226,1 | 1,0 |
| Luxemburg | 7 | -56,2 | 11 | -45,0 | 1,6 | 17 | -34,6 | 24 | -25,0 | 1,4 |
| Malta | - | - | - | - | - | - | - | - | - | - |
| Niederlande | 178 | -7,8 | 309 | 24,1 | 1,7 | 296 | 2,4 | 505 | 19,1 | 1,7 |
| Norwegen | 8 | -70,4 | 11 | -65,6 | 1,4 | 26 | -40,9 | 32 | -34,7 | 1,2 |
| Österreich | 108 | 12,5 | 203 | 19,4 | 1,9 | 198 | 3,1 | 376 | 13,9 | 1,9 |
| Polen | 205 | -47,7 | 863 | 1,3 | 4,2 | 354 | -40,5 | 1 170 | -15,2 | 3,3 |
| Portugal | - | - | - | - | - | 4 | -55,6 | 16 | 14,3 | 4,0 |
| Rumänien | 4 | X | 4 | X | 1,0 | 20 | X | 47 | X | 2,4 |
| Russland | 34 | -75,5 | 84 | -67,6 | 2,5 | 96 | -55,3 | 151 | -61,1 | 1,6 |
| Schweden | 78 | 5,4 | 87 | 0,0 | 1,1 | 116 | 9,4 | 147 | 19,5 | 1,3 |
| Schweiz | 73 | 14,1 | 134 | 9,8 | 1,8 | 125 | -1,6 | 223 | 3,7 | 1,8 |
| Slowakische Republik | - | - | 38 | 52,0 | X | 22 | -67,2 | 106 | 58,2 | 4,8 |
| Slowenien | 3 | -76,9 | 5 | -61,5 | 1,7 | 16 | -27,3 | 18 | -18,2 | 1,1 |
| Spanien | 33 | -8,3 | 41 | -8,9 | 1,2 | 38 | -33,3 | 54 | -26,0 | 1,4 |
| Tschechische Republik | 25 | -71,9 | 31 | -77,5 | 1,2 | 31 | -87,1 | 37 | -91,2 | 1,2 |
| Türkei | 2 | -60,0 | 2 | -77,8 | 1,0 | 5 | -54,5 | 5 | -68,7 | 1,0 |
| Ukraine | 19 | 90,0 | 32 | 166,7 | 1,7 | 23 | -32,4 | 36 | -7,7 | 1,6 |
| Ungarn | 14 | -67,4 | 21 | -84,0 | 1,5 | 21 | -79,6 | 28 | -89,1 | 1,3 |
| Zypern | - | - | - | - | - | - | - | - | - | - |
| Sonstige europäische Länder | 31 | X | 40 | X | 1,3 | 61 | X | 77 | X | 1,3 |
| Zusammen | 1 221 | -34,7 | 2 796 | -13,0 | 2,3 | 2 222 | -30,2 | 4 608 | -22,3 | 2,1 |

Noch 7. Ankünfte, Übernachtungen und Aufenthaltsdauer der Gäste in Beherbergungsbetrieben (einschl. Camping)
nach Reisegebieten und Herkunftsländern

| Reisegebiet Land | Februar 2008 | | | | | Januar - Februar 2008 | | | | |
|------------------------------|----------------|--|----------------|--|---|-----------------------|---|----------------|---|---|
| | Ankünfte | | Übernachtungen | | durch- schn. Aufent- halts- dauer | Ankünfte | | Übernachtungen | | durch- schn. Aufent- halts- dauer |
| | insge- samt | Veränd. gegen- über Vorj.- monat | insge- samt | Veränd. gegen- über Vorj.- monat | | insge- samt | Veränd. gegen- über Vorj.- zeitr. | insge- samt | Veränd. gegen- über Vorj.- zeitr. | |
| | Anzahl | % | Anzahl | % | Tage | Anzahl | % | Anzahl | % | Tage |
| <u>ANHALT-WITTENBERG</u> | | | | | | | | | | |
| Afrika | | | | | | | | | | |
| Republik Südafrika | - | - | - | - | - | 1 | 0,0 | 1 | 0,0 | 1,0 |
| Sonstige afrikanische Länder | 5 | 150,0 | 8 | 100,0 | 1,6 | 5 | 150,0 | 8 | 100,0 | 1,6 |
| Zusammen | 5 | 150,0 | 8 | 100,0 | 1,6 | 6 | 100,0 | 9 | 80,0 | 1,5 |
| Asien | | | | | | | | | | |
| Arabische Golfstaaten | 3 | -25,0 | 15 | 87,5 | 5,0 | 3 | -57,1 | 15 | 7,1 | 5,0 |
| China Volksrep. u. Hongkong | 2 | -33,3 | 2 | -71,4 | 1,0 | 7 | -36,4 | 14 | -39,1 | 2,0 |
| Indien | 2 | 0,0 | 18 | 12,5 | 9,0 | 3 | -57,1 | 22 | -31,2 | 7,3 |
| Israel | 1 | -50,0 | 1 | -50,0 | 1,0 | 2 | -60,0 | 2 | -66,7 | 1,0 |
| Japan | 10 | -68,7 | 12 | -64,7 | 1,2 | 16 | -54,3 | 25 | -34,2 | 1,6 |
| Südkorea | 1 | -75,0 | 1 | -87,5 | 1,0 | 3 | -95,8 | 7 | -93,9 | 2,3 |
| Taiwan | - | - | - | - | - | - | - | - | - | - |
| Sonstige asiatische Länder | 3 | -40,0 | 13 | -27,8 | 4,3 | 7 | -22,2 | 21 | -19,2 | 3,0 |
| Zusammen | 22 | -57,7 | 62 | -33,3 | 2,8 | 41 | -71,7 | 106 | -58,3 | 2,6 |
| Amerika | | | | | | | | | | |
| Kanada | 4 | -50,0 | 7 | -53,3 | 1,8 | 4 | -50,0 | 7 | -53,3 | 1,8 |
| USA | 367 | 165,9 | 864 | 282,3 | 2,4 | 502 | 53,5 | 1 326 | 93,3 | 2,6 |
| Mittelamerika und Karibik | 1 | -50,0 | 1 | -50,0 | 1,0 | 2 | -33,3 | 3 | -25,0 | 1,5 |
| Brasilien | - | - | - | - | - | 10 | 42,9 | 45 | 462,5 | 4,5 |
| Sonstige südamerik. Länder | 2 | -60,0 | 2 | -60,0 | 1,0 | 4 | -20,0 | 4 | -20,0 | 1,0 |
| Zusammen | 374 | 144,4 | 874 | 252,4 | 2,3 | 522 | 49,1 | 1 385 | 92,9 | 2,7 |
| Australien und Neuseeland | | | | | | | | | | |
| Australien | 3 | -62,5 | 6 | -53,8 | 2,0 | 12 | -7,7 | 20 | 5,3 | 1,7 |
| Neuseeland und Ozeanien | - | - | - | - | - | - | - | - | - | - |
| Zusammen | 3 | -62,5 | 6 | -53,8 | 2,0 | 12 | -7,7 | 20 | 5,3 | 1,7 |
| Ohne Angabe | 38 | 26,7 | 67 | 86,1 | 1,8 | 86 | -7,5 | 129 | 18,3 | 1,5 |
| Ausland zusammen | 1 663 | -21,4 | 3 813 | 5,7 | 2,3 | 2 889 | -23,7 | 6 257 | -11,1 | 2,2 |
| Ankünfte/Übern. insgesamt | 22 258 | 5,0 | 60 891 | 8,5 | 2,7 | 42 434 | 3,4 | 114 708 | 3,9 | 2,7 |

Noch 7. Ankünfte, Übernachtungen und Aufenthaltsdauer der Gäste in Beherbergungsbetrieben (einschl. Camping)
nach Reisegebieten und Herkunftsländern

| Reisegebiet Land | Februar 2008 | | | | | Januar - Februar 2008 | | | | |
|--|----------------|--|----------------|--|---|-----------------------|---|----------------|---|---|
| | Ankünfte | | Übernachtungen | | durch- schn. Aufent- halts- dauer | Ankünfte | | Übernachtungen | | durch- schn. Aufent- halts- dauer |
| | insge- samt | Veränd. gegen- über Vorj.- monat | insge- samt | Veränd. gegen- über Vorj.- monat | | insge- samt | Veränd. gegen- über Vorj.- zeitr. | insge- samt | Veränd. gegen- über Vorj.- zeitr. | |
| | Anzahl | % | Anzahl | % | Tage | Anzahl | % | Anzahl | % | Tage |
| <u>MAGDEBURG,</u> <u>ELBE-BÖRDE-HEIDE</u> | | | | | | | | | | |
| Bundesrepublik Deutschland | 33 213 | 3,8 | 76 602 | 0,0 | 2,3 | 63 458 | 3,0 | 148 214 | 1,4 | 2,3 |
| Ausland | | | | | | | | | | |
| Europa | | | | | | | | | | |
| Belgien | 73 | -12,0 | 111 | -14,0 | 1,5 | 126 | -9,4 | 180 | -15,1 | 1,4 |
| Bulgarien | 2 | X | 4 | X | 2,0 | 2 | X | 4 | X | 2,0 |
| Dänemark | 126 | -13,7 | 136 | -25,3 | 1,1 | 216 | -11,1 | 234 | -28,0 | 1,1 |
| Estland | 74 | -45,6 | 81 | -42,1 | 1,1 | 127 | -40,9 | 142 | -39,3 | 1,1 |
| Finnland | 27 | -25,0 | 77 | 60,4 | 2,9 | 47 | -37,3 | 116 | 18,4 | 2,5 |
| Frankreich | 128 | 7,6 | 260 | 46,9 | 2,0 | 271 | 13,9 | 543 | 20,9 | 2,0 |
| Griechenland | 6 | X | 14 | X | 2,3 | 15 | 66,7 | 27 | 92,9 | 1,8 |
| Vereinigtes Königreich | 119 | 0,8 | 203 | 3,6 | 1,7 | 300 | 4,5 | 427 | -16,4 | 1,4 |
| Irland, Republik | 10 | X | 11 | X | 1,1 | 23 | -80,8 | 24 | -87,0 | 1,0 |
| Island | - | - | - | - | - | 9 | -96,3 | 32 | -96,4 | 3,6 |
| Italien | 76 | 15,2 | 503 | 242,2 | 6,6 | 180 | 24,1 | 813 | 177,5 | 4,5 |
| Lettland | 9 | -88,2 | 17 | -86,4 | 1,9 | 16 | -86,8 | 25 | -89,5 | 1,6 |
| Litauen | 44 | -71,1 | 47 | -83,9 | 1,1 | 92 | -45,9 | 107 | -65,8 | 1,2 |
| Luxemburg | 8 | 700,0 | 14 | ** | 1,8 | 18 | 260,0 | 26 | 420,0 | 1,4 |
| Malta | - | - | - | - | - | - | - | - | - | - |
| Niederlande | 556 | -29,2 | 731 | -28,0 | 1,3 | 884 | -20,1 | 1 136 | -18,5 | 1,3 |
| Norwegen | 40 | 90,5 | 69 | 130,0 | 1,7 | 81 | 118,9 | 110 | 139,1 | 1,4 |
| Österreich | 143 | -11,7 | 290 | -14,7 | 2,0 | 244 | -13,8 | 486 | -16,1 | 2,0 |
| Polen | 306 | -42,3 | 603 | -29,6 | 2,0 | 724 | -18,1 | 1 249 | -21,6 | 1,7 |
| Portugal | 32 | 190,9 | 35 | 150,0 | 1,1 | 39 | 44,4 | 42 | 31,3 | 1,1 |
| Rumänien | 16 | X | 128 | X | 8,0 | 24 | X | 236 | X | 9,8 |
| Russland | 117 | 85,7 | 157 | 22,7 | 1,3 | 249 | 34,6 | 323 | 5,9 | 1,3 |
| Schweden | 25 | -19,4 | 27 | -55,7 | 1,1 | 78 | -1,3 | 121 | -23,9 | 1,6 |
| Schweiz | 114 | -3,4 | 239 | 16,0 | 2,1 | 212 | 11,0 | 449 | 33,6 | 2,1 |
| Slowakische Republik | 2 | -80,0 | 2 | -88,9 | 1,0 | 8 | -55,6 | 12 | -57,1 | 1,5 |
| Slowenien | 3 | -78,6 | 5 | -70,6 | 1,7 | 18 | -5,3 | 20 | -9,1 | 1,1 |
| Spanien | 34 | 3,0 | 61 | 60,5 | 1,8 | 142 | 140,7 | 187 | 152,7 | 1,3 |
| Tschechische Republik | 73 | 62,2 | 130 | 150,0 | 1,8 | 173 | 69,6 | 398 | 215,9 | 2,3 |
| Türkei | 12 | 300,0 | 16 | -59,0 | 1,3 | 30 | 114,3 | 41 | -34,9 | 1,4 |
| Ukraine | 108 | 100,0 | 610 | -4,2 | 5,6 | 143 | 95,9 | 653 | -1,5 | 4,6 |
| Ungarn | 39 | 95,0 | 162 | 500,0 | 4,2 | 84 | 55,6 | 360 | 295,6 | 4,3 |
| Zypern | 1 | X | 29 | X | 29,0 | 2 | X | 60 | X | 30,0 |
| Sonstige europäische Länder | 101 | X | 125 | X | 1,2 | 237 | X | 348 | X | 1,5 |
| Zusammen | 2 424 | -16,2 | 4 897 | -4,4 | 2,0 | 4 814 | -8,8 | 8 931 | -7,6 | 1,9 |

Noch 7. Ankünfte, Übernachtungen und Aufenthaltsdauer der Gäste in Beherbergungsbetrieben (einschl. Camping)
nach Reisegebieten und Herkunftsländern

| Reisegebiet Land | Februar 2008 | | | | | Januar - Februar 2008 | | | | |
|--|----------------|--|----------------|--|---|-----------------------|---|----------------|---|---|
| | Ankünfte | | Übernachtungen | | durch- schn. Aufent- halts- dauer | Ankünfte | | Übernachtungen | | durch- schn. Aufent- halts- dauer |
| | insge- samt | Veränd. gegen- über Vorj.- monat | insge- samt | Veränd. gegen- über Vorj.- monat | | insge- samt | Veränd. gegen- über Vorj.- zeitr. | insge- samt | Veränd. gegen- über Vorj.- zeitr. | |
| | Anzahl | % | Anzahl | % | | Tage | Anzahl | % | Anzahl | |
| <u>MAGDEBURG,</u> <u>ELBE-BÖRDE-HEIDE</u> | | | | | | | | | | |
| Afrika | | | | | | | | | | |
| Republik Südafrika | 3 | X | 3 | X | 1,0 | 3 | X | 3 | X | 1,0 |
| Sonstige afrikanische Länder | 2 | -50,0 | 5 | 0,0 | 2,5 | 6 | -76,0 | 9 | -77,5 | 1,5 |
| Zusammen | 5 | 25,0 | 8 | 60,0 | 1,6 | 9 | -64,0 | 12 | -70,0 | 1,3 |
| Asien | | | | | | | | | | |
| Arabische Golfstaaten | 20 | X | 102 | X | 5,1 | 30 | 275,0 | 171 | 905,9 | 5,7 |
| China Volksrep. u. Hongkong | 15 | -6,2 | 33 | -2,9 | 2,2 | 77 | 381,3 | 548 | ** | 7,1 |
| Indien | 1 | -75,0 | 1 | -80,0 | 1,0 | 1 | -80,0 | 1 | -83,3 | 1,0 |
| Israel | 1 | -80,0 | 1 | -88,9 | 1,0 | 3 | -62,5 | 3 | -75,0 | 1,0 |
| Japan | 13 | 85,7 | 26 | 116,7 | 2,0 | 26 | 136,4 | 50 | 212,5 | 1,9 |
| Südkorea | 4 | 300,0 | 8 | 300,0 | 2,0 | 11 | 266,7 | 15 | 66,7 | 1,4 |
| Taiwan | 1 | -97,7 | 1 | -97,7 | 1,0 | 1 | -97,7 | 1 | -97,7 | 1,0 |
| Sonstige asiatische Länder | 12 | 200,0 | 25 | 257,1 | 2,1 | 22 | 214,3 | 59 | 490,0 | 2,7 |
| Zusammen | 67 | -16,2 | 197 | 75,9 | 2,9 | 171 | 69,3 | 848 | 476,9 | 5,0 |
| Amerika | | | | | | | | | | |
| Kanada | 14 | 7,7 | 28 | 40,0 | 2,0 | 28 | 12,0 | 75 | 97,4 | 2,7 |
| USA | 58 | 87,1 | 145 | 34,3 | 2,5 | 98 | -41,3 | 261 | -38,3 | 2,7 |
| Mittelamerika und Karibik | 18 | ** | 43 | ** | 2,4 | 18 | 125,0 | 43 | 115,0 | 2,4 |
| Brasilien | 6 | 500,0 | 6 | 200,0 | 1,0 | 9 | 350,0 | 13 | 116,7 | 1,4 |
| Sonstige südamerik. Länder | 6 | X | 6 | X | 1,0 | 9 | 12,5 | 9 | -18,2 | 1,0 |
| Zusammen | 102 | 121,7 | 228 | 74,0 | 2,2 | 162 | -22,9 | 401 | -19,5 | 2,5 |
| Australien und Neuseeland | | | | | | | | | | |
| Australien | 23 | 187,5 | 53 | 211,8 | 2,3 | 27 | -27,0 | 72 | -56,4 | 2,7 |
| Neuseeland und Ozeanien | - | - | - | - | - | 3 | -40,0 | 26 | 420,0 | 8,7 |
| Zusammen | 23 | 130,0 | 53 | 178,9 | 2,3 | 30 | -28,6 | 98 | -42,4 | 3,3 |
| Ohne Angabe | 110 | 80,3 | 173 | 154,4 | 1,6 | 194 | 118,0 | 296 | 157,4 | 1,5 |
| Ausland zusammen | 2 731 | -11,7 | 5 556 | 1,8 | 2,0 | 5 380 | -6,4 | 10 586 | -0,5 | 2,0 |
| Ankünfte/Übern. insgesamt | 35 944 | 2,4 | 82 158 | 0,2 | 2,3 | 68 838 | 2,2 | 158 800 | 1,2 | 2,3 |

Noch 7. Ankünfte, Übernachtungen und Aufenthaltsdauer der Gäste in Beherbergungsbetrieben (einschl. Camping)
nach Reisegebieten und Herkunftsländern

| Reisegebiet Land | Februar 2008 | | | | | Januar - Februar 2008 | | | | |
|-----------------------------|----------------|--|----------------|--|---|-----------------------|---|----------------|---|---|
| | Ankünfte | | Übernachtungen | | durch- schn. Aufent- halts- dauer | Ankünfte | | Übernachtungen | | durch- schn. Aufent- halts- dauer |
| | insge- samt | Veränd. gegen- über Vorj.- monat | insge- samt | Veränd. gegen- über Vorj.- monat | | insge- samt | Veränd. gegen- über Vorj.- zeitr. | insge- samt | Veränd. gegen- über Vorj.- zeitr. | |
| | Anzahl | % | Anzahl | % | | Anzahl | % | Anzahl | % | |
| <u>ALTMARK</u> | | | | | | | | | | |
| Bundesrepublik Deutschland | 8 599 | 14,6 | 23 671 | 13,5 | 2,8 | 16 686 | 12,4 | 45 111 | 14,8 | 2,7 |
| Ausland | | | | | | | | | | |
| Europa | | | | | | | | | | |
| Belgien | 13 | ** | 13 | 333,3 | 1,0 | 16 | ** | 16 | 433,3 | 1,0 |
| Bulgarien | - | - | - | - | - | - | - | - | - | - |
| Dänemark | 14 | -6,7 | 22 | 37,5 | 1,6 | 22 | -37,1 | 33 | -26,7 | 1,5 |
| Estland | - | - | - | - | - | - | - | - | - | - |
| Finnland | 6 | -45,5 | 9 | -52,6 | 1,5 | 10 | -50,0 | 18 | -51,4 | 1,8 |
| Frankreich | 58 | 163,6 | 62 | -65,0 | 1,1 | 132 | 187,0 | 138 | -49,3 | 1,0 |
| Griechenland | 2 | 0,0 | 4 | 100,0 | 2,0 | 3 | 0,0 | 6 | 100,0 | 2,0 |
| Vereinigtes Königreich | 1 | -83,3 | 2 | -90,0 | 2,0 | 10 | -9,1 | 25 | -30,6 | 2,5 |
| Irland, Republik | - | - | - | - | - | - | - | - | - | - |
| Island | - | - | - | - | - | - | - | - | - | - |
| Italien | 3 | -57,1 | 8 | -82,6 | 2,7 | 3 | -81,2 | 8 | -90,7 | 2,7 |
| Lettland | - | - | - | - | - | - | - | - | - | - |
| Litauen | - | - | - | - | - | 2 | X | 2 | X | 1,0 |
| Luxemburg | - | - | - | - | - | - | - | - | - | - |
| Malta | - | - | - | - | - | - | - | - | - | - |
| Niederlande | 58 | 262,5 | 118 | 490,0 | 2,0 | 100 | 185,7 | 192 | 336,4 | 1,9 |
| Norwegen | 1 | 0,0 | 1 | 0,0 | 1,0 | 1 | 0,0 | 1 | 0,0 | 1,0 |
| Österreich | 7 | 16,7 | 8 | -20,0 | 1,1 | 13 | -7,1 | 16 | -52,9 | 1,2 |
| Polen | 42 | 950,0 | 79 | ** | 1,9 | 46 | 475,0 | 87 | 770,0 | 1,9 |
| Portugal | - | - | - | - | - | 1 | X | 1 | X | 1,0 |
| Rumänien | - | - | - | - | - | - | - | - | - | - |
| Russland | 4 | X | 5 | X | 1,3 | 4 | 100,0 | 5 | 150,0 | 1,3 |
| Schweden | 12 | -40,0 | 31 | -8,8 | 2,6 | 13 | -60,6 | 33 | -50,0 | 2,5 |
| Schweiz | 8 | 14,3 | 15 | 15,4 | 1,9 | 11 | 0,0 | 18 | 0,0 | 1,6 |
| Slowakische Republik | 2 | 0,0 | 3 | 0,0 | 1,5 | 2 | -50,0 | 3 | -40,0 | 1,5 |
| Slowenien | - | - | - | - | - | - | - | - | - | - |
| Spanien | 1 | -90,0 | 1 | -90,0 | 1,0 | 1 | -95,5 | 1 | -95,5 | 1,0 |
| Tschechische Republik | 8 | 100,0 | 8 | 33,3 | 1,0 | 11 | -8,3 | 12 | -33,3 | 1,1 |
| Türkei | - | - | - | - | - | - | - | - | - | - |
| Ukraine | - | - | - | - | - | 2 | X | 2 | X | 1,0 |
| Ungarn | - | - | - | - | - | - | - | - | - | - |
| Zypern | - | - | - | - | - | - | - | - | - | - |
| Sonstige europäische Länder | - | - | - | - | - | 1 | X | 1 | X | 1,0 |
| Zusammen | 240 | 53,8 | 389 | -8,0 | 1,6 | 404 | 32,9 | 618 | -20,9 | 1,5 |

Noch 7. Ankünfte, Übernachtungen und Aufenthaltsdauer der Gäste in Beherbergungsbetrieben (einschl. Camping)
nach Reisegebieten und Herkunftsländern

| Reisegebiet Land | Februar 2008 | | | | | Januar - Februar 2008 | | | | |
|------------------------------|----------------|--|----------------|--|---|-----------------------|---|----------------|---|---|
| | Ankünfte | | Übernachtungen | | durch- schn. Aufent- halts- dauer | Ankünfte | | Übernachtungen | | durch- schn. Aufent- halts- dauer |
| | insge- samt | Veränd. gegen- über Vorj.- monat | insge- samt | Veränd. gegen- über Vorj.- monat | | insge- samt | Veränd. gegen- über Vorj.- zeitr. | insge- samt | Veränd. gegen- über Vorj.- zeitr. | |
| | Anzahl | % | Anzahl | % | Tage | Anzahl | % | Anzahl | % | Tage |
| <u>ALTMARK</u> | | | | | | | | | | |
| Afrika | | | | | | | | | | |
| Republik Südafrika | - | - | - | - | - | - | - | - | - | - |
| Sonstige afrikanische Länder | - | - | - | - | - | - | - | - | - | - |
| Zusammen | - | - | - | - | - | - | - | - | - | - |
| Asien | | | | | | | | | | |
| Arabische Golfstaaten | - | - | - | - | - | - | - | - | - | - |
| China Volksrep. u. Hongkong | - | - | - | - | - | - | - | - | - | - |
| Indien | - | - | - | - | - | - | - | - | - | - |
| Israel | - | - | - | - | - | - | - | - | - | - |
| Japan | - | - | - | - | - | - | - | - | - | - |
| Südkorea | - | - | - | - | - | - | - | - | - | - |
| Taiwan | 5 | -16,7 | 5 | -16,7 | 1,0 | 5 | -72,2 | 5 | -72,2 | 1,0 |
| Sonstige asiatische Länder | - | - | - | - | - | - | - | - | - | - |
| Zusammen | 5 | -16,7 | 5 | -16,7 | 1,0 | 5 | -75,0 | 5 | -76,2 | 1,0 |
| Amerika | | | | | | | | | | |
| Kanada | - | - | - | - | - | 5 | 400,0 | 8 | 300,0 | 1,6 |
| USA | 1 | X | 9 | X | 9,0 | 2 | -33,3 | 11 | 22,2 | 5,5 |
| Mittelamerika und Karibik | - | - | - | - | - | - | - | - | - | - |
| Brasilien | - | - | - | - | - | - | - | - | - | - |
| Sonstige südamerik. Länder | - | - | - | - | - | - | - | - | - | - |
| Zusammen | 1 | X | 9 | X | 9,0 | 7 | 16,7 | 19 | 46,2 | 2,7 |
| Australien und Neuseeland | | | | | | | | | | |
| Australien | - | - | - | - | - | 1 | -66,7 | 1 | -66,7 | 1,0 |
| Neuseeland und Ozeanien | - | - | - | - | - | - | - | - | - | - |
| Zusammen | - | - | - | - | - | 1 | -66,7 | 1 | -66,7 | 1,0 |
| Ohne Angabe | 156 | 24,8 | 313 | 49,0 | 2,0 | 314 | 47,4 | 620 | 76,1 | 2,0 |
| Ausland zusammen | 402 | 38,6 | 716 | 11,5 | 1,8 | 731 | 33,9 | 1 263 | 7,9 | 1,7 |
| Ankünfte/Übern. insgesamt | 9 001 | 15,5 | 24 387 | 13,5 | 2,7 | 17 417 | 13,2 | 46 374 | 14,6 | 2,7 |

Noch 7. Ankünfte, Übernachtungen und Aufenthaltsdauer der Gäste in Beherbergungsbetrieben (einschl. Camping)
nach Reisegebieten und Herkunftsländern

| Reisegebiet Land | Februar 2008 | | | | | Januar - Februar 2008 | | | | |
|--|----------------|--|----------------|--|---|-----------------------|---|----------------|---|---|
| | Ankünfte | | Übernachtungen | | durch- schn. Aufent- halts- dauer | Ankünfte | | Übernachtungen | | durch- schn. Aufent- halts- dauer |
| | insge- samt | Veränd. gegen- über Vorj.- monat | insge- samt | Veränd. gegen- über Vorj.- monat | | insge- samt | Veränd. gegen- über Vorj.- zeitr. | insge- samt | Veränd. gegen- über Vorj.- zeitr. | |
| | Anzahl | % | Anzahl | % | Tage | Anzahl | % | Anzahl | % | Tage |
| <u>SACHSEN-ANHALT</u> <u>ZUSAMMEN</u> | | | | | | | | | | |
| Bundesrepublik Deutschland | 144 027 | 6,7 | 377 340 | 2,4 | 2,6 | 274 504 | 6,6 | 716 478 | 4,1 | 2,6 |
| Ausland | | | | | | | | | | |
| Europa | | | | | | | | | | |
| Belgien | 247 | -8,2 | 524 | 13,2 | 2,1 | 434 | -0,5 | 957 | 24,9 | 2,2 |
| Bulgarien | 12 | X | 35 | X | 2,9 | 19 | X | 46 | X | 2,4 |
| Dänemark | 663 | -26,1 | 1 165 | -30,1 | 1,8 | 999 | -20,5 | 1 753 | -25,1 | 1,8 |
| Estland | 81 | -44,1 | 90 | -40,4 | 1,1 | 148 | -37,3 | 165 | -36,0 | 1,1 |
| Finnland | 87 | 3,6 | 174 | 39,2 | 2,0 | 148 | -11,4 | 280 | 18,1 | 1,9 |
| Frankreich | 571 | 57,7 | 1 181 | 32,3 | 2,1 | 1 000 | 38,7 | 2 099 | 7,5 | 2,1 |
| Griechenland | 24 | 100,0 | 37 | -89,2 | 1,5 | 44 | -6,4 | 66 | -92,1 | 1,5 |
| Vereinigtes Königreich | 716 | 55,7 | 1 826 | 72,8 | 2,6 | 1 098 | 35,9 | 2 494 | 41,8 | 2,3 |
| Irland, Republik | 43 | 104,8 | 120 | 122,2 | 2,8 | 67 | -59,4 | 151 | -50,0 | 2,3 |
| Island | 9 | -47,1 | 10 | -54,5 | 1,1 | 21 | -91,9 | 45 | -95,1 | 2,1 |
| Italien | 395 | 18,6 | 1 319 | 77,3 | 3,3 | 685 | -0,9 | 2 368 | 57,4 | 3,5 |
| Lettland | 20 | -75,6 | 28 | -78,6 | 1,4 | 47 | -70,8 | 61 | -79,4 | 1,3 |
| Litauen | 67 | -61,7 | 76 | -76,0 | 1,1 | 181 | -13,0 | 202 | -42,9 | 1,1 |
| Luxemburg | 29 | 20,8 | 62 | 44,2 | 2,1 | 57 | 32,6 | 101 | 29,5 | 1,8 |
| Malta | - | - | - | - | - | - | - | - | - | - |
| Niederlande | 1 809 | -12,2 | 4 311 | 3,0 | 2,4 | 2 801 | -5,0 | 6 351 | 7,8 | 2,3 |
| Norwegen | 115 | 19,8 | 179 | 20,1 | 1,6 | 198 | 26,9 | 273 | 19,7 | 1,4 |
| Österreich | 546 | 11,4 | 1 142 | 2,2 | 2,1 | 944 | -7,6 | 2 074 | -6,9 | 2,2 |
| Polen | 713 | -44,1 | 1 748 | -21,2 | 2,5 | 1 469 | -26,1 | 3 002 | -26,1 | 2,0 |
| Portugal | 34 | 61,9 | 38 | 52,0 | 1,1 | 54 | 12,5 | 73 | 21,7 | 1,4 |
| Rumänien | 27 | X | 140 | X | 5,2 | 66 | X | 308 | X | 4,7 |
| Russland | 259 | 13,6 | 522 | -2,8 | 2,0 | 684 | 21,1 | 1 145 | 8,1 | 1,7 |
| Schweden | 254 | 18,1 | 305 | 5,2 | 1,2 | 394 | 15,9 | 544 | 10,1 | 1,4 |
| Schweiz | 373 | 14,8 | 743 | 23,0 | 2,0 | 700 | 9,2 | 1 389 | 21,5 | 2,0 |
| Slowakische Republik | 15 | -72,7 | 64 | -45,8 | 4,3 | 55 | -57,0 | 165 | -36,5 | 3,0 |
| Slowenien | 15 | -67,4 | 19 | -88,7 | 1,3 | 45 | -42,3 | 69 | -71,4 | 1,5 |
| Spanien | 102 | 2,0 | 169 | 29,0 | 1,7 | 239 | 27,1 | 351 | 39,8 | 1,5 |
| Tschechische Republik | 180 | -18,9 | 324 | -16,5 | 1,8 | 337 | -33,4 | 699 | -21,3 | 2,1 |
| Türkei | 30 | 76,5 | 77 | 14,9 | 2,6 | 60 | 71,4 | 123 | 23,0 | 2,1 |
| Ukraine | 137 | 90,3 | 653 | -3,1 | 4,8 | 185 | 54,2 | 717 | -2,2 | 3,9 |
| Ungarn | 77 | -37,4 | 231 | -46,8 | 3,0 | 163 | -43,2 | 514 | -49,6 | 3,2 |
| Zypern | 2 | X | 32 | X | 16,0 | 3 | X | 63 | X | 21,0 |
| Sonstige europäische Länder | 308 | X | 537 | X | 1,7 | 555 | X | 1 048 | X | 1,9 |
| Zusammen | 7 960 | -8,1 | 17 881 | -4,5 | 2,2 | 13 900 | -6,9 | 29 696 | -10,6 | 2,1 |

Noch 7. Ankünfte, Übernachtungen und Aufenthaltsdauer der Gäste in Beherbergungsbetrieben (einschl. Camping)
nach Reisegebieten und Herkunftsländern

| Reisegebiet Land | Februar 2008 | | | | | Januar - Februar 2008 | | | | |
|--|----------------|--|----------------|--|---|-----------------------|---|----------------|---|---|
| | Ankünfte | | Übernachtungen | | durch- schn. Aufent- halts- dauer | Ankünfte | | Übernachtungen | | durch- schn. Aufent- halts- dauer |
| | insge- samt | Veränd. gegen- über Vorj.- monat | insge- samt | Veränd. gegen- über Vorj.- monat | | insge- samt | Veränd. gegen- über Vorj.- zeitr. | insge- samt | Veränd. gegen- über Vorj.- zeitr. | |
| | Anzahl | % | Anzahl | % | | Tage | Anzahl | % | Anzahl | |
| <u>SACHSEN-ANHALT</u> <u>ZUSAMMEN</u> | | | | | | | | | | |
| Afrika | | | | | | | | | | |
| Republik Südafrika | 4 | 100,0 | 5 | 0,0 | 1,3 | 5 | 66,7 | 6 | 0,0 | 1,2 |
| Sonstige afrikanische Länder | 13 | -27,8 | 108 | 54,3 | 8,3 | 36 | -12,2 | 186 | 69,1 | 5,2 |
| Zusammen | 17 | -15,0 | 113 | 50,7 | 6,6 | 41 | -6,8 | 192 | 65,5 | 4,7 |
| Asien | | | | | | | | | | |
| Arabische Golfstaaten | 62 | 520,0 | 235 | 389,6 | 3,8 | 78 | 225,0 | 316 | 300,0 | 4,1 |
| China Volksrep. u. Hongkong | 25 | -39,0 | 51 | -37,0 | 2,0 | 134 | 50,6 | 629 | 253,4 | 4,7 |
| Indien | 5 | -37,5 | 21 | -61,8 | 4,2 | 8 | -50,0 | 49 | -41,0 | 6,1 |
| Israel | 8 | -61,9 | 13 | -79,4 | 1,6 | 14 | -48,1 | 19 | -72,9 | 1,4 |
| Japan | 107 | 62,1 | 364 | 227,9 | 3,4 | 153 | 48,5 | 436 | 172,5 | 2,8 |
| Südkorea | 7 | -30,0 | 27 | 0,0 | 3,9 | 18 | -79,5 | 47 | -68,7 | 2,6 |
| Taiwan | 6 | -89,1 | 6 | -91,7 | 1,0 | 7 | -89,6 | 8 | -90,5 | 1,1 |
| Sonstige asiatische Länder | 45 | 36,4 | 75 | -27,9 | 1,7 | 69 | -5,5 | 154 | -40,8 | 2,2 |
| Zusammen | 265 | 8,6 | 792 | 41,2 | 3,0 | 481 | -1,2 | 1 658 | 55,8 | 3,4 |
| Amerika | | | | | | | | | | |
| Kanada | 24 | 4,3 | 45 | -48,9 | 1,9 | 92 | 91,7 | 151 | -12,7 | 1,6 |
| USA | 596 | 133,7 | 1 577 | 134,7 | 2,6 | 913 | 23,5 | 2 609 | 34,2 | 2,9 |
| Mittelamerika und Karibik | 30 | 172,7 | 77 | -8,3 | 2,6 | 35 | 9,4 | 86 | -49,4 | 2,5 |
| Brasilien | 13 | 85,7 | 19 | 18,8 | 1,5 | 29 | 38,1 | 76 | 123,5 | 2,6 |
| Sonstige südamerik. Länder | 17 | 112,5 | 20 | 17,6 | 1,2 | 23 | -8,0 | 26 | -43,5 | 1,1 |
| Zusammen | 680 | 123,7 | 1 738 | 98,2 | 2,6 | 1 092 | 26,2 | 2 948 | 24,5 | 2,7 |
| Australien und Neuseeland | | | | | | | | | | |
| Australien | 35 | 75,0 | 73 | 102,8 | 2,1 | 77 | 40,0 | 163 | -15,1 | 2,1 |
| Neuseeland und Ozeanien | 1 | -50,0 | 3 | 50,0 | 3,0 | 7 | 40,0 | 43 | 760,0 | 6,1 |
| Zusammen | 36 | 63,6 | 76 | 100,0 | 2,1 | 84 | 40,0 | 206 | 4,6 | 2,5 |
| Ohne Angabe | 1 023 | 16,8 | 1 880 | 25,2 | 1,8 | 1 816 | 18,8 | 3 380 | 18,6 | 1,9 |
| Ausland zusammen | 9 981 | -1,4 | 22 480 | 3,2 | 2,3 | 17 414 | -2,8 | 38 080 | -4,4 | 2,2 |
| Ankünfte/Übern. insgesamt | 154 008 | 6,1 | 399 820 | 2,4 | 2,6 | 291 918 | 6,0 | 754 558 | 3,6 | 2,6 |

8. Beherbergungsstätten, Gästebetten und Auslastung der Kapazitäten
für ausgewählte Städte , insgesamt und darunter Hotels

| Gemeinde | Februar 2008 | | | | | | | Januar bis Feb. 2008 | |
|-------------------|----------------|--------------------|--|------------------------------|-------------------|--|--|-------------------------|--|
| | Betriebe | | | Betten | | | durchschnittliche Auslastung der angebotenen Betten | | |
| | insge- samt | darunter | | insge- samt ¹⁾ | darunter | | | | |
| | | geöffnete Betriebe | | | angebotene Betten | | | | |
| | | zusammen | Veränd. gegen- über Vorj.- monat | | zusammen | Veränd. gegen- über Vorj.- monat | | | |
| Anzahl | | % | Anzahl | | % | % | | | |
| Aschersleben | | | | | | | | | |
| Betriebe zusammen | 5 | 5 | 0,0 | 285 | 278 | -2,1 | 21,2 | 19,1 | |
| Hotels | 2 | 2 | 0,0 | . | . | . | . | . | |
| Bernburg | | | | | | | | | |
| Betriebe zusammen | 9 | 8 | -11,1 | 431 | 362 | -15,8 | 21,0 | 17,0 | |
| Hotels | 3 | 3 | 0,0 | 263 | 259 | -1,5 | 21,8 | 16,7 | |
| Bitterfeld-Wolfen | | | | | | | | | |
| Betriebe zusammen | 10 | 10 | 0,0 | 407 | 405 | 3,3 | 40,1 | 38,6 | |
| Hotels | 7 | 7 | 0,0 | 341 | 339 | 1,8 | 35,5 | 33,3 | |
| Burg | | | | | | | | | |
| Betriebe zusammen | 7 | 7 | 0,0 | 200 | 197 | 9,4 | 26,1 | 21,9 | |
| Hotels | 2 | 2 | 0,0 | . | . | . | . | . | |
| Dessau-Roßlau | | | | | | | | | |
| Betriebe zusammen | 22 | 22 | 4,8 | 1 402 | 1 385 | 8,4 | 23,1 | 20,6 | |
| Hotels | 7 | 7 | 0,0 | 782 | 778 | 0,5 | 26,8 | 23,0 | |
| Eisleben | | | | | | | | | |
| Betriebe zusammen | 11 | 10 | 0,0 | 432 | 402 | 0,0 | 15,6 | 13,6 | |
| Hotels | 7 | 6 | 0,0 | 321 | 294 | 0,0 | 16,2 | 14,5 | |
| Gardelegen | | | | | | | | | |
| Betriebe zusammen | 3 | 2 | -50,0 | . | . | . | . | . | |
| Hotels | 3 | 2 | -33,3 | . | . | . | . | . | |
| Genthin | | | | | | | | | |
| Betriebe zusammen | 6 | 6 | 0,0 | 180 | 178 | 1,7 | 20,2 | 18,4 | |
| Hotels | 3 | 3 | 0,0 | 136 | 134 | 2,3 | 16,9 | 15,1 | |
| Gräfenhainichen | | | | | | | | | |
| Betriebe zusammen | 4 | 4 | 0,0 | 59 | 59 | 1,7 | 11,1 | 13,2 | |
| Hotels | 1 | 1 | 0,0 | . | . | . | . | . | |
| Halberstadt | | | | | | | | | |
| Betriebe zusammen | 14 | 14 | 0,0 | 754 | 743 | 0,8 | 22,8 | 21,3 | |
| Hotels | 7 | 7 | 0,0 | 471 | 463 | -0,9 | 29,0 | 25,7 | |

1) max. Bettenangebot in den zurückliegenden 13 Monaten (einschl. lfd. Monat)

Noch 8. Beherbergungsstätten, Gästebetten und Auslastung der Kapazitäten
für ausgewählte Städte , insgesamt und darunter Hotels

| Gemeinde | Februar 2008 | | | | | | | Januar bis Feb. 2008 | |
|--------------|----------------|--------------------|--|------------------------------|-------------------|--|--|-------------------------|------|
| | Betriebe | | | Betten | | | durchschnittliche Auslastung der angebotenen Betten | | |
| | insge- samt | darunter | | insge- samt ¹⁾ | darunter | | | | |
| | | geöffnete Betriebe | | | angebotene Betten | | | | |
| | | zusammen | Veränd. gegen- über Vorj.- monat | | zusammen | Veränd. gegen- über Vorj.- monat | | | |
| | Anzahl | | % | Anzahl | | % | % | | |
| Haldensleben | | | | | | | | | |
| Betriebe | zusammen | 7 | 7 | 0,0 | 234 | 234 | 3,5 | 15,8 | 16,0 |
| Hotels | | 2 | 2 | 0,0 | . | . | . | . | . |
| Halle | | | | | | | | | |
| Betriebe | zusammen | 37 | 37 | 0,0 | 2 327 | 2 273 | 0,9 | 30,2 | 27,1 |
| Hotels | | 14 | 14 | 0,0 | 1 530 | 1 494 | 1,7 | 29,5 | 27,3 |
| Havelberg | | | | | | | | | |
| Betriebe | zusammen | 9 | 8 | 0,0 | 227 | 160 | -17,9 | 7,7 | 7,1 |
| Hotels | | 1 | 1 | 0,0 | . | . | . | . | . |
| Hettstedt | | | | | | | | | |
| Betriebe | zusammen | 2 | 2 | 0,0 | . | . | . | . | . |
| Hotels | | - | - | - | - | - | - | . | . |
| Hohenmölsen | | | | | | | | | |
| Betriebe | zusammen | 2 | 2 | 0,0 | . | . | . | . | . |
| Hotels | | 2 | 2 | 0,0 | . | . | . | . | . |
| Jessen | | | | | | | | | |
| Betriebe | zusammen | 4 | 4 | 0,0 | 153 | 149 | 2,8 | 12,2 | 12,7 |
| Hotels | | 3 | 3 | 0,0 | . | . | . | . | . |
| Klötze | | | | | | | | | |
| Betriebe | zusammen | 4 | 4 | 0,0 | 71 | 67 | -5,6 | 3,2 | 2,9 |
| Hotels | | 4 | 4 | 0,0 | 71 | 67 | -5,6 | 3,2 | 2,9 |
| Köthen | | | | | | | | | |
| Betriebe | zusammen | 3 | 3 | 0,0 | 187 | 185 | 0,0 | 18,5 | 19,6 |
| Hotels | | 3 | 3 | 0,0 | 187 | 185 | 0,0 | 18,5 | 19,6 |
| Magdeburg | | | | | | | | | |
| Betriebe | zusammen | 37 | 37 | -2,6 | 4 253 | 4 238 | -1,1 | 26,3 | 24,0 |
| Hotels | | 18 | 18 | 0,0 | 3 215 | 3 209 | -0,1 | 26,8 | 24,5 |
| Merseburg | | | | | | | | | |
| Betriebe | zusammen | 10 | 10 | 0,0 | 539 | 462 | -13,6 | 34,5 | 31,4 |
| Hotels | | 6 | 6 | 20,0 | 427 | 353 | -14,5 | 35,9 | 33,0 |

1) max. Bettenangebot in den zurückliegenden 13 Monaten (einschl. lfd. Monat)

Noch 8. Beherbergungsstätten, Gästebetten und Auslastung der Kapazitäten
für ausgewählte Städte , insgesamt und darunter Hotels

| Gemeinde | Februar 2008 | | | | | | | Januar bis Feb. 2008 | |
|-------------------|----------------|--------------------|--|------------------------------|-------------------|--|--|-------------------------|--|
| | Betriebe | | | Betten | | | durchschnittliche Auslastung der angebotenen Betten | | |
| | insge- samt | darunter | | insge- samt ¹⁾ | darunter | | | | |
| | | geöffnete Betriebe | | | angebotene Betten | | | | |
| | | zusammen | Veränd. gegen- über Vorj.- monat | | zusammen | Veränd. gegen- über Vorj.- monat | | | |
| | Anzahl | | % | Anzahl | | % | % | | |
| Naumburg | | | | | | | | | |
| Betriebe zusammen | 21 | 20 | 17,6 | 1 276 | 1 095 | -5,3 | 13,8 | 13,5 | |
| Hotels | 8 | 8 | -11,1 | 507 | 501 | -5,3 | 17,9 | 15,2 | |
| Nebra | | | | | | | | | |
| Betriebe zusammen | 2 | 2 | 0,0 | . | . | . | . | . | |
| Hotels | 1 | 1 | 0,0 | . | . | . | . | . | |
| Oschersleben | | | | | | | | | |
| Betriebe zusammen | 6 | 6 | 0,0 | 343 | 343 | 6,9 | 11,7 | 10,3 | |
| Hotels | 2 | 2 | 0,0 | . | . | . | . | . | |
| Osterburg | | | | | | | | | |
| Betriebe zusammen | 2 | 2 | 0,0 | . | . | . | . | . | |
| Hotels | 1 | 1 | 0,0 | . | . | . | . | . | |
| Quedlinburg | | | | | | | | | |
| Betriebe zusammen | 35 | 33 | 3,1 | 1 423 | 1 350 | 0,4 | 18,9 | 17,7 | |
| Hotels | 11 | 10 | 0,0 | 650 | 607 | 0,0 | 24,2 | 22,4 | |
| Querfurt | | | | | | | | | |
| Betriebe zusammen | 9 | 7 | 16,7 | 196 | 146 | 6,6 | 11,4 | 11,1 | |
| Hotels | 5 | 5 | 0,0 | . | . | . | . | . | |
| Sangerhausen | | | | | | | | | |
| Betriebe zusammen | 17 | 16 | 0,0 | 559 | 532 | 0,0 | 13,9 | 15,2 | |
| Hotels | 5 | 5 | 0,0 | 207 | 205 | -1,0 | 9,4 | 13,9 | |
| Salzwedel | | | | | | | | | |
| Betriebe zusammen | 8 | 8 | 0,0 | 243 | 243 | 3,8 | 15,1 | 13,6 | |
| Hotels | 3 | 3 | 0,0 | 142 | 142 | 6,8 | 16,7 | 16,0 | |
| Schönebeck | | | | | | | | | |
| Betriebe zusammen | 10 | 10 | 0,0 | 646 | 646 | -5,0 | 49,0 | 46,6 | |
| Hotels | 2 | 2 | 0,0 | . | . | . | . | . | |
| Staßfurt | | | | | | | | | |
| Betriebe zusammen | 4 | 4 | 33,3 | 98 | 98 | 15,3 | 30,3 | 28,6 | |
| Hotels | 2 | 2 | 0,0 | . | . | . | . | . | |

1) max. Bettenangebot in den zurückliegenden 13 Monaten (einschl. lfd. Monat)

Noch 8. Beherbergungsstätten, Gästebetten und Auslastung der Kapazitäten
für ausgewählte Städte , insgesamt und darunter Hotels

| Gemeinde | Februar 2008 | | | | | | | Januar bis Feb. 2008 | |
|-------------------|----------------|--------------------|--|------------------------------|-------------------|--|--|-------------------------|--|
| | Betriebe | | | Betten | | | durchschnittliche Auslastung der angebotenen Betten | | |
| | insge- samt | darunter | | insge- samt ¹⁾ | darunter | | | | |
| | | geöffnete Betriebe | | | angebotene Betten | | | | |
| | | zusammen | Veränd. gegen- über Vorj.- monat | | zusammen | Veränd. gegen- über Vorj.- monat | | | |
| | Anzahl | | % | Anzahl | | % | | | |
| Stendal | | | | | | | | | |
| Betriebe zusammen | 9 | 9 | -10,0 | 411 | 388 | -6,5 | 23,8 | 21,8 | |
| Hotels | 5 | 5 | -16,7 | 228 | 205 | -11,6 | 29,2 | 26,2 | |
| Wanzleben | | | | | | | | | |
| Betriebe zusammen | 2 | 2 | 0,0 | . | . | . | . | . | |
| Hotels | 1 | 1 | 0,0 | . | . | . | . | . | |
| Weißenfels | | | | | | | | | |
| Betriebe zusammen | 8 | 8 | 0,0 | 253 | 252 | 0,8 | 26,6 | 23,5 | |
| Hotels | 4 | 4 | 0,0 | 142 | 142 | 0,0 | 32,6 | 30,7 | |
| Wernigerode | | | | | | | | | |
| Betriebe zusammen | 63 | 61 | -4,7 | 3 941 | 3 829 | -2,1 | 35,1 | 32,1 | |
| Hotels | 24 | 22 | -8,3 | 1 994 | 1 905 | -2,6 | 29,6 | 26,4 | |
| Wittenberg | | | | | | | | | |
| Betriebe zusammen | 30 | 29 | -3,3 | 1 425 | 1 380 | 2,4 | 14,8 | 14,2 | |
| Hotels | 14 | 13 | -7,1 | 938 | 899 | -1,6 | 13,9 | 13,7 | |
| Wolmirstedt | | | | | | | | | |
| Betriebe zusammen | 4 | 4 | 0,0 | 129 | 122 | -1,6 | 11,1 | 11,3 | |
| Hotels | 1 | 1 | 0,0 | . | . | . | . | . | |
| Zeitz | | | | | | | | | |
| Betriebe zusammen | 5 | 5 | 0,0 | 123 | 123 | 0,0 | 21,2 | 20,1 | |
| Hotels | 3 | 3 | 0,0 | . | . | . | . | . | |
| Zerbst | | | | | | | | | |
| Betriebe zusammen | 6 | 6 | 0,0 | 115 | 115 | 0,0 | 24,5 | 22,5 | |
| Hotels | 4 | 4 | 0,0 | . | . | . | . | . | |

1) max. Bettenangebot in den zurückliegenden 13 Monaten (einschl. lfd. Monat)

9. Ankünfte, Übernachtungen und Aufenthaltsdauer der Gäste in Beherbergungsbetrieben (einschl. Camping)
für ausgewählte Städte, insgesamt und darunter Hotels

| Gemeinde | Februar 2008 | | | | | Januar - Februar 2008 | | | | |
|-------------------|----------------|--|----------------|--|---|-----------------------|---|----------------|---|---|
| | Ankünfte | | Übernachtungen | | durch- schn. Aufent- halts- dauer | Ankünfte | | Übernachtungen | | durch- schn. Aufent- halts- dauer |
| | insge- samt | Veränd. gegen- über Vorj.- monat | insge- samt | Veränd. gegen- über Vorj.- monat | | insge- samt | Veränd. gegen- über Vorj.- zeitr. | insge- samt | Veränd. gegen- über Vorj.- zeitr. | |
| | Anzahl | % | Anzahl | % | Tage | Anzahl | % | Anzahl | % | Tage |
| Aschersleben | | | | | | | | | | |
| Betriebe zusammen | 918 | 4,3 | 1 711 | -3,8 | 1,9 | 1 634 | 8,9 | 3 220 | 2,3 | 2,0 |
| Hotels | . | . | . | . | . | . | . | . | . | . |
| Bernburg | | | | | | | | | | |
| Betriebe zusammen | 1 121 | 3,4 | 2 203 | 10,8 | 2,0 | 1 962 | -5,8 | 3 721 | 1,9 | 1,9 |
| Hotels | 840 | 25,4 | 1 635 | 30,7 | 1,9 | 1 467 | 12,5 | 2 613 | 15,9 | 1,8 |
| Bitterfeld-Wolfen | | | | | | | | | | |
| Betriebe zusammen | 1 911 | 51,4 | 4 710 | 41,5 | 2,5 | 3 687 | 58,9 | 9 382 | 48,2 | 2,5 |
| Hotels | 1 830 | 50,5 | 3 494 | 44,6 | 1,9 | 3 521 | 58,7 | 6 769 | 53,2 | 1,9 |
| Burg | | | | | | | | | | |
| Betriebe zusammen | 853 | 60,3 | 1 492 | 43,0 | 1,7 | 1 588 | 30,9 | 2 600 | 16,2 | 1,6 |
| Hotels | . | . | . | . | . | . | . | . | . | . |
| Dessau-Roßlau | | | | | | | | | | |
| Betriebe zusammen | 5 633 | 4,1 | 9 261 | 3,4 | 1,6 | 10 432 | 0,5 | 17 157 | -1,0 | 1,6 |
| Hotels | 3 999 | 6,5 | 6 056 | 7,5 | 1,5 | 6 945 | -5,7 | 10 732 | -6,3 | 1,5 |
| Eisleben | | | | | | | | | | |
| Betriebe zusammen | 1 061 | 16,6 | 1 814 | 11,4 | 1,7 | 1 915 | 9,8 | 3 284 | 13,0 | 1,7 |
| Hotels | 880 | 14,3 | 1 385 | 16,9 | 1,6 | 1 622 | 9,7 | 2 562 | 15,5 | 1,6 |
| Gardelegen | | | | | | | | | | |
| Betriebe zusammen | . | . | . | . | . | . | . | . | . | . |
| Hotels | . | . | . | . | . | . | . | . | . | . |
| Genthin | | | | | | | | | | |
| Betriebe zusammen | 446 | 18,3 | 1 043 | 4,4 | 2,3 | 872 | 20,4 | 1 964 | -5,7 | 2,3 |
| Hotels | 353 | 25,6 | 656 | 13,7 | 1,9 | 664 | 19,0 | 1 214 | 12,1 | 1,8 |
| Gräfenhainichen | | | | | | | | | | |
| Betriebe zusammen | 106 | -35,8 | 190 | -37,7 | 1,8 | 239 | -14,6 | 469 | -3,1 | 2,0 |
| Hotels | . | . | . | . | . | . | . | . | . | . |
| Halberstadt | | | | | | | | | | |
| Betriebe zusammen | 2 519 | 2,4 | 4 928 | -1,2 | 2,0 | 4 778 | -5,7 | 9 482 | -10,4 | 2,0 |
| Hotels | 1 914 | 9,9 | 3 892 | 6,4 | 2,0 | 3 382 | -3,4 | 7 131 | 0,5 | 2,1 |

Noch 9. Ankünfte, Übernachtungen und Aufenthaltsdauer der Gäste in Beherbergungsbetrieben (einschl. Camping)
für ausgewählte Städte, insgesamt und darunter Hotels

| Gemeinde | Februar 2008 | | | | | Januar - Februar 2008 | | | | |
|-------------------|----------------|--|----------------|--|---|-----------------------|---|----------------|---|---|
| | Ankünfte | | Übernachtungen | | durch- schn. Aufent- halts- dauer | Ankünfte | | Übernachtungen | | durch- schn. Aufent- halts- dauer |
| | insge- samt | Veränd. gegen- über Vorj.- monat | insge- samt | Veränd. gegen- über Vorj.- monat | | insge- samt | Veränd. gegen- über Vorj.- zeitr. | insge- samt | Veränd. gegen- über Vorj.- zeitr. | |
| | Anzahl | % | Anzahl | % | Tage | Anzahl | % | Anzahl | % | Tage |
| Haldensleben | | | | | | | | | | |
| Betriebe zusammen | 687 | 83,2 | 1 071 | 31,9 | 1,6 | 1 235 | 48,3 | 2 083 | 30,4 | 1,7 |
| Hotels | . | . | . | . | . | . | . | . | . | . |
| Halle | | | | | | | | | | |
| Betriebe zusammen | 10 361 | 14,1 | 19 908 | 13,9 | 1,9 | 19 733 | 4,3 | 36 829 | 1,1 | 1,9 |
| Hotels | 7 279 | 12,0 | 12 786 | 18,9 | 1,8 | 13 945 | -0,1 | 24 363 | 2,2 | 1,7 |
| Havelberg | | | | | | | | | | |
| Betriebe zusammen | 230 | 90,1 | 359 | 48,3 | 1,6 | 463 | 78,8 | 675 | 50,0 | 1,5 |
| Hotels | . | . | . | . | . | . | . | . | . | . |
| Hettstedt | | | | | | | | | | |
| Betriebe zusammen | . | . | . | . | . | . | . | . | . | . |
| Hotels | - | - | - | - | - | - | - | - | - | - |
| Hohenmölsen | | | | | | | | | | |
| Betriebe zusammen | . | . | . | . | . | . | . | . | . | . |
| Hotels | . | . | . | . | . | . | . | . | . | . |
| Jessen | | | | | | | | | | |
| Betriebe zusammen | 331 | -8,3 | 528 | -22,4 | 1,6 | 638 | 8,0 | 1 151 | 0,1 | 1,8 |
| Hotels | . | . | . | . | . | . | . | . | . | . |
| Klötze | | | | | | | | | | |
| Betriebe zusammen | 43 | -49,4 | 62 | -79,3 | 1,4 | 80 | -53,5 | 118 | -75,4 | 1,5 |
| Hotels | 43 | -49,4 | 62 | -79,3 | 1,4 | 80 | -53,5 | 118 | -75,4 | 1,5 |
| Köthen | | | | | | | | | | |
| Betriebe zusammen | 556 | 0,7 | 992 | 1,1 | 1,8 | 1 226 | -3,7 | 2 179 | 2,3 | 1,8 |
| Hotels | 556 | 0,7 | 992 | 1,1 | 1,8 | 1 226 | -3,7 | 2 179 | 2,3 | 1,8 |
| Magdeburg | | | | | | | | | | |
| Betriebe zusammen | 19 828 | -3,2 | 32 344 | -8,3 | 1,6 | 37 124 | -4,0 | 61 059 | -7,6 | 1,6 |
| Hotels | 15 984 | 3,3 | 24 923 | 7,2 | 1,6 | 30 216 | -1,6 | 47 135 | -1,8 | 1,6 |
| Merseburg | | | | | | | | | | |
| Betriebe zusammen | 2 230 | 24,9 | 4 629 | 9,4 | 2,1 | 4 315 | 3,6 | 8 731 | 0,6 | 2,0 |
| Hotels | 1 989 | 30,3 | 3 671 | 14,5 | 1,8 | 3 818 | 7,1 | 6 973 | 8,0 | 1,8 |

[illegible]

[illegible]

10. Beherbergungsstätten, Gästebetten und Auslastung der Kapazitäten
für ausgewählte touristische Zielorte, insgesamt und darunter Hotels

| Gemeinde | Februar 2008 | | | | | | | Januar bis Feb. 2008 | |
|---------------------------|----------------|--------------------|--|------------------------------|-------------------|--|--|-------------------------|--|
| | Betriebe | | | Betten | | | durchschnittliche Auslastung der angebotenen Betten | | |
| | insge- samt | darunter | | insge- samt ¹⁾ | darunter | | | | |
| | | geöffnete Betriebe | | | angebotene Betten | | | | |
| | | zusammen | Veränd. gegen- über Vorj.- monat | | zusammen | Veränd. gegen- über Vorj.- monat | | | |
| | Anzahl | | % | Anzahl | | % | | | |
| Allrode | | | | | | | | | |
| Betriebe zusammen | 4 | 3 | -25,0 | 425 | 396 | -6,2 | 59,2 | 50,7 | |
| Hotels | 2 | 1 | -50,0 | . | . | . | . | . | |
| Altenbrak | | | | | | | | | |
| Betriebe zusammen | 11 | 10 | 0,0 | 355 | 256 | -22,4 | 28,4 | 23,9 | |
| Hotels | 5 | 5 | 0,0 | 160 | 160 | 0,0 | 39,5 | 33,4 | |
| Arendsee (Altmark) | | | | | | | | | |
| Betriebe zusammen | 10 | 8 | -11,1 | 1 054 | 749 | -2,2 | 22,2 | 20,6 | |
| Hotels | 4 | 4 | -20,0 | 86 | 85 | -16,7 | 23,4 | 20,5 | |
| Bad Dürrenberg, Stadt | | | | | | | | | |
| Betriebe zusammen | 4 | 4 | 0,0 | 98 | 97 | 2,1 | 18,4 | 17,3 | |
| Hotels | 2 | 2 | 0,0 | . | . | . | . | . | |
| Bad Kösen, Stadt | | | | | | | | | |
| Betriebe zusammen | 14 | 14 | 0,0 | 909 | 907 | -0,4 | 63,1 | 50,4 | |
| Hotels | 6 | 6 | 0,0 | 174 | 172 | -1,1 | 5,6 | 4,4 | |
| Bad Lauchstädt, Stadt | | | | | | | | | |
| Betriebe zusammen | 7 | 7 | 0,0 | 163 | 162 | 3,8 | 16,1 | 15,2 | |
| Hotels | 1 | 1 | 0,0 | . | . | . | . | . | |
| Bad Schmiedeberg, Stadt | | | | | | | | | |
| Betriebe zusammen | 6 | 6 | 0,0 | 1 153 | 1 128 | 0,0 | 66,8 | 58,7 | |
| Hotels | - | - | - | - | - | - | - | - | |
| Bad Suderode | | | | | | | | | |
| Betriebe zusammen | 13 | 13 | 0,0 | 583 | 577 | -0,9 | 46,1 | 44,5 | |
| Hotels | 4 | 4 | 0,0 | 149 | 144 | -3,4 | 18,2 | 16,4 | |
| Ballenstedt, Stadt | | | | | | | | | |
| Betriebe zusammen | 5 | 3 | 0,0 | 292 | 204 | 2,0 | 45,3 | 38,8 | |
| Hotels | 3 | 2 | 0,0 | . | . | . | . | . | |
| Benneckenstein | | | | | | | | | |
| Betriebe zusammen | 4 | 3 | -25,0 | 180 | 93 | -48,3 | 29,2 | 27,4 | |
| Hotels | 2 | 1 | -50,0 | . | . | . | . | . | |
| Blankenburg (Harz), Stadt | | | | | | | | | |
| Betriebe zusammen | 15 | 15 | 0,0 | 954 | 912 | -0,1 | 36,4 | 34,3 | |
| Hotels | 5 | 5 | 0,0 | 325 | 325 | 0,6 | 18,2 | 16,9 | |
| Dankerode | | | | | | | | | |
| Betriebe zusammen | 2 | 2 | 0,0 | . | . | . | . | . | |
| Hotels | - | - | - | - | - | - | - | - | |
| Darlingerode | | | | | | | | | |
| Betriebe zusammen | 1 | 1 | 0,0 | . | . | . | . | . | |
| Hotels | - | - | - | - | - | - | - | - | |

1) max. Bettenangebot in den zurückliegenden 13 Monaten (einschl. lfd. Monat)

Noch 10. Beherbergungsstätten, Gästebetten und Auslastung der Kapazitäten
für ausgewählte touristische Zielorte, insgesamt und darunter Hotels

| Gemeinde | Februar 2008 | | | | | | | Januar bis Feb. 2008 | |
|---------------------------|----------------|--------------------|--|------------------------------|-------------------|--|--|-------------------------|--|
| | Betriebe | | | Betten | | | durchschnittliche Auslastung der angebotenen Betten | | |
| | insge- samt | darunter | | insge- samt ¹⁾ | darunter | | | | |
| | | geöffnete Betriebe | | | angebotene Betten | | | | |
| | | zusammen | Veränd. gegen- über Vorj.- monat | | zusammen | Veränd. gegen- über Vorj.- monat | | | |
| | Anzahl | | % | Anzahl | | % | % | | |
| Elbingerode | | | | | | | | | |
| Betriebe zusammen | 12 | 12 | 0,0 | 273 | 266 | 1,9 | 17,2 | 15,4 | |
| Hotels | 2 | 2 | 0,0 | . | . | . | . | . | |
| Elend | | | | | | | | | |
| Betriebe zusammen | 9 | 9 | 50,0 | 241 | 240 | 34,1 | 25,5 | 23,1 | |
| Hotels | 2 | 2 | 0,0 | . | . | . | . | . | |
| Falkenstein, Stadt | | | | | | | | | |
| Betriebe zusammen | 10 | 6 | 0,0 | 486 | 332 | -3,2 | 39,5 | 32,8 | |
| Hotels | 5 | 2 | 0,0 | . | . | . | . | . | |
| Flechtingen | | | | | | | | | |
| Betriebe zusammen | 5 | 5 | 0,0 | 454 | 453 | 0,0 | 80,4 | 75,3 | |
| Hotels | - | - | - | - | - | - | - | - | |
| Freyburg (Unstrut), Stadt | | | | | | | | | |
| Betriebe zusammen | 10 | 9 | 0,0 | 396 | 381 | -1,3 | 14,9 | 12,5 | |
| Hotels | 6 | 6 | 0,0 | 325 | 320 | -1,5 | 16,2 | 12,8 | |
| Friedrichsbrunn | | | | | | | | | |
| Betriebe zusammen | 8 | 7 | -22,2 | 368 | 353 | 0,0 | 8,0 | 7,7 | |
| Hotels | 4 | 3 | -40,0 | 226 | 211 | -4,5 | 4,3 | 4,1 | |
| Gernrode, Stadt | | | | | | | | | |
| Betriebe zusammen | 7 | 6 | -14,3 | 336 | 304 | -5,0 | 12,2 | 9,3 | |
| Hotels | 2 | 2 | 0,0 | . | . | . | . | . | |
| Güntersberge, Stadt | | | | | | | | | |
| Betriebe zusammen | 4 | 4 | 0,0 | 790 | 645 | 0,0 | 10,5 | 8,8 | |
| Hotels | 2 | 2 | 0,0 | . | . | . | . | . | |
| Harzgerode | | | | | | | | | |
| Betriebe zusammen | 5 | 5 | 0,0 | 500 | 500 | 0,8 | 67,3 | 59,0 | |
| Hotels | 3 | 3 | 0,0 | . | . | . | . | . | |
| Hasselfelde | | | | | | | | | |
| Betriebe zusammen | 14 | 13 | 8,3 | 1 315 | 1 177 | 7,6 | 11,9 | 10,8 | |
| Hotels | 5 | 4 | -20,0 | 137 | 126 | -8,0 | 18,5 | 15,1 | |
| Ilseburg (Harz), Stadt | | | | | | | | | |
| Betriebe zusammen | 12 | 11 | 0,0 | 608 | 514 | -10,6 | 26,4 | 27,1 | |
| Hotels | 7 | 7 | 0,0 | 436 | 433 | 1,9 | 27,3 | 28,5 | |
| Kalbe (Milde), Stadt | | | | | | | | | |
| Betriebe zusammen | 3 | 3 | 50,0 | 307 | 305 | 29,8 | 65,9 | 57,3 | |
| Hotels | 2 | 2 | 100,0 | . | . | . | . | . | |
| Kamern | | | | | | | | | |
| Betriebe zusammen | - | - | - | - | - | - | - | - | |
| Hotels | - | - | - | - | - | - | - | - | |

1) max. Bettenangebot in den zurückliegenden 13 Monaten (einschl. lfd. Monat)

Noch 10. Beherbergungsstätten, Gästebetten und Auslastung der Kapazitäten
für ausgewählte touristische Zielorte, insgesamt und darunter Hotels

| Gemeinde | Februar 2008 | | | | | | | Januar bis Feb. 2008 | |
|----------------------------|----------------|--------------------|--|------------------------------|-------------------|--|--|-------------------------|--|
| | Betriebe | | | Betten | | | durchschnittliche Auslastung der angebotenen Betten | | |
| | insge- samt | darunter | | insge- samt ¹⁾ | darunter | | | | |
| | | geöffnete Betriebe | | | angebotene Betten | | | | |
| | | zusammen | Veränd. gegen- über Vorj.- monat | | zusammen | Veränd. gegen- über Vorj.- monat | | | |
| | Anzahl | | % | Anzahl | | % | % | | |
| Kelbra (Kyffhäuser), Stadt | | | | | | | | | |
| Betriebe zusammen | 6 | 6 | 20,0 | 427 | 427 | 21,7 | 10,9 | 10,2 | |
| Hotels | 3 | 3 | 50,0 | 181 | 181 | 72,4 | 9,6 | 10,7 | |
| Neudorf | | | | | | | | | |
| Betriebe zusammen | - | - | - | - | - | - | - | - | |
| Hotels | - | - | - | - | - | - | - | - | |
| Schierke | | | | | | | | | |
| Betriebe zusammen | 27 | 27 | 0,0 | 1 357 | 1 357 | 2,3 | 42,3 | 38,5 | |
| Hotels | 11 | 11 | 10,0 | 575 | 575 | 5,1 | 44,6 | 41,1 | |
| Schollene | | | | | | | | | |
| Betriebe zusammen | 1 | - | - | - | - | - | - | - | |
| Hotels | 1 | - | - | - | - | - | - | - | |
| Sorge | | | | | | | | | |
| Betriebe zusammen | 2 | 2 | 0,0 | . | . | . | . | . | |
| Hotels | 1 | 1 | 0,0 | . | . | . | . | . | |
| Stecklenberg | | | | | | | | | |
| Betriebe zusammen | 2 | 2 | 0,0 | . | . | . | . | . | |
| Hotels | - | - | - | - | - | - | - | - | |
| Stiege | | | | | | | | | |
| Betriebe zusammen | 2 | 2 | 0,0 | . | . | . | . | . | |
| Hotels | 2 | 2 | 0,0 | . | . | . | . | . | |
| Stolberg (Harz), Stadt | | | | | | | | | |
| Betriebe zusammen | 11 | 11 | 10,0 | 680 | 660 | 27,4 | 28,5 | 26,6 | |
| Hotels | 8 | 8 | 14,3 | 436 | 416 | 8,9 | 38,7 | 37,2 | |
| Tangermünde, Stadt | | | | | | | | | |
| Betriebe zusammen | 8 | 8 | 0,0 | 354 | 349 | -0,6 | 19,2 | 17,8 | |
| Hotels | 4 | 4 | 0,0 | 243 | 240 | 0,0 | 22,2 | 20,6 | |
| Tanne | | | | | | | | | |
| Betriebe zusammen | 4 | 4 | 0,0 | 273 | 270 | -1,1 | 52,2 | 46,4 | |
| Hotels | 2 | 2 | 0,0 | . | . | . | . | . | |
| Thale, Stadt | | | | | | | | | |
| Betriebe zusammen | 14 | 14 | 16,7 | 607 | 577 | 14,3 | 22,1 | 22,5 | |
| Hotels | 4 | 4 | 33,3 | 152 | 148 | 49,5 | 8,5 | 10,8 | |
| Treseburg | | | | | | | | | |
| Betriebe zusammen | 6 | 6 | 0,0 | 171 | 158 | -4,8 | 17,9 | 19,5 | |
| Hotels | 3 | 3 | 0,0 | 128 | 121 | -4,7 | 19,5 | 21,0 | |
| Wörlitz, Stadt | | | | | | | | | |
| Betriebe zusammen | 8 | 5 | 0,0 | 431 | 336 | -2,6 | 31,4 | 30,1 | |
| Hotels | 5 | 3 | 0,0 | . | . | . | . | . | |

1) max. Bettenangebot in den zurückliegenden 13 Monaten (einschl. lfd. Monat)

[illegible]

[illegible]

[illegible]

Veröffentlichungen im Statistischen Landesamt Sachsen-Anhalt

Im Monat Mai 2008 erschienen:

| Bestell-Nr. | Kennziffer/ Periodizität | Titel | Preis (in EUR) |
|------------------------|-----------------------------|--|-------------------|
| 1 Z 0 03 ¹⁾ | Z | Statistisches Monatsheft 5/08 | 5,50 |
| 3 A 6 01 ¹⁾ | A VI - vj-2/07 | Sozialversicherungspflichtig Beschäftigte - Stand: 30.06.2007 - | 8,00 |
| 3A 6 06 ¹⁾ | A VI - j/07 | Pendlerströme der sozialversicherungspflichtig Beschäftigten - Stichtag: 30.06.2007 - | 3,00 |
| 3 C 3 05 ¹⁾ | C III - m-3/08 | Schlachtungen und Geflügel - März 2008 - | 1,50 |
| 3 C 3 06 ¹⁾ | C III - j/07 | Schlachtungen und Geflügel - Jahr 2007 - Endgültige Ergebnisse | 1,50 |
| 3 C 3 07 ¹⁾ | C III - m-2/08 | Milcherzeugung und -verwendung - Februar 2008 - | 1,50 |
| 3 C 3 08 ¹⁾ | C III - j/07 | Milcherzeugung und -verwendung - Jahr 2007 - Endgültige Ergebnisse | 1,50 |
| 3 C 4 06 ¹⁾ | C IV - 4j/07 | Agrarstrukturerhebung Teil 5 Eigentums- und Pachtverhältnisse an der landwirtschaftlich genutzten Fläche der landwirtschaftlichen Betriebe - 2007 - | 4,00 |
| 3 E 1 02 ¹⁾ | E I - m-2/08 | Beschäftigte, Umsatz im Verarbeitenden Gewerbe sowie im Bergbau und der Gewinnung von Steinen und Erden - Februar 2008 - Vorläufige Ergebnisse Betriebe mit 50 und mehr tätigen Personen | 5,50 |
| 3 E 1 08 | E I - m-2/08 | Auftragseingangsindex und Umsatzindex im Verarbeitenden Gewerbe Februar 2008 | 5,50 |
| 3 E 1 08 | E I - m-3/08 | Auftragseingangsindex und Umsatzindex im Verarbeitenden Gewerbe März 2008 | 5,50 |
| 3 E 2 01 ¹⁾ | E II - m-2/08 | Umsatz, Tätige Personen, Auftragseingang und Auftragsbestand im Baugewerbe Februar 2008 | 2,50 |
| 3 E 2 01 ¹⁾ | E II, E III - m-3/08 | Umsatz, Tätige Personen, Auftragseingang und Auftragsbestand im Baugewerbe März 2008 | 2,50 |
| 3 F 2 01 ¹⁾ | F II - m-3/08 | Baugenehmigungen und Baufertigstellungen im Wohn- und Nichtwohnbau März 2008 | 2,50 |
| 3 F 2 02 ¹⁾ | F II - j/07 | Baugenehmigungen und Bauüberhang im Wohn- und Nichtwohnbau - Jahr 2007 - | 3,50 |
| 3 G 3 02 | G III - j/06 | Aus- und Einfuhr - Jahr 2006 - Endgültige Ergebnisse | 16,00 |
| 3 H 2 01 ¹⁾ | H II - m-2/08 | Binnenschifffahrt - Februar 2008 - | 2,50 |
| 3 L 3 02 ¹⁾ | L III - j/07 | Personal im öffentlichen Dienst - Stand: 30.06.2007 - | 3,00 |
| 3 M 1 02 ¹⁾ | M I - vj-1/08 | Preisindizes für Bauwerke - Februar 2008 - | 2,00 |
| 3 P 1 01 ¹⁾ | P I - j/07 | Bruttoinlandsprodukt und Bruttowertschöpfung nach Wirtschaftsbereichen 1991 - 2007; Stand: Frühjahr 2008 | 3,50 |

1) als PDF-Datei kostenfrei erhältlich - bei Bestellung bitte die erste Stelle der Bestellnummer durch eine „6“ ersetzen.