

Produzierendes Gewerbe, Handwerk

Erhebung über die Energie-
verwendung der Betriebe des
Verarbeitenden Gewerbes
sowie im Bergbau
und der Gewinnung
von Steinen und Erden

2006



SACHSEN-ANHALT

Herausgabemonat: Juni 2008

Zu beziehen durch das
Statistische Landesamt Sachsen-Anhalt
Dezernat Öffentlichkeitsarbeit
Postfach 20 11 56
06012 Halle (Saale)

Preis: 3,50 EUR (kostenfrei als PDF-Datei verfügbar – Bestellnummer: 6E403)

Inhaltliche Verantwortung:

Dezernat: Umwelt, Energie- und Wasserversorgung
Frau Herklotz
Telefon: 0345 2318-304

Auskünfte erhalten Sie unter:

Telefon: 0345 2318-777
Telefon: 0345 2318-715
Telefon: 0345 2318-716

Telefax: 0345 2318-913
Internet: <http://www.statistik.sachsen-anhalt.de>
E-Mail: info@stala.mi.sachsen-anhalt.de

Vertrieb:

Telefon: 0345 2318-718
E-Mail: shop@stala.mi.sachsen-anhalt.de

Druck: Statistisches Landesamt Sachsen-Anhalt

©

Statistisches Landesamt Sachsen-Anhalt, Halle (Saale), 2008

Für nichtgewerbliche Zwecke sind Vervielfältigung und unentgeltliche Verbreitung,
auch auszugsweise, mit Quellenangabe gestattet. Die Verbreitung, auch auszugs-
weise, über elektronische Systeme/Datenträger bedarf der vorherigen Zustimmung.
Alle übrigen Rechte bleiben vorbehalten.

Bibliothek und Besucherdienst (Merseburger Straße 2):

Montag bis Donnerstag:	9.00 Uhr bis 15.30 Uhr	} möglichst nach Vereinbarung
Freitag:	9.00 Uhr bis 13.00 Uhr	

Telefon: 0345 2318-714
E-Mail: bibliothek@stala.mi.sachsen-anhalt.de

Statistischer Bericht

Erhebung über die Energieverwendung
der Betriebe des Verarbeitenden Gewerbes sowie des
Bergbaus und der Gewinnung von Steinen und Erden

2006

Land Sachsen-Anhalt

Inhaltsverzeichnis

Seite

Vorbemerkungen

Allgemeine Erläuterungen	4
Rechtsgrundlagen	4
Berichtskreis	4
Begriffe und Definitionen	4
Darstellung der Ergebnisse	4

Tabellen

1.	Strombilanz der Betriebe des Verarbeitenden Gewerbes sowie des Bergbaus und der Gewinnung von Steinen und Erden 2006 und Veränderung zum Vorjahr	5
2.	Strombilanz der Betriebe des Verarbeitenden Gewerbes sowie des Bergbaus und der Gewinnung von Steinen und Erden 2006	
2.1	Strombilanz nach wirtschaftlicher Gliederung	6
2.2	Strombilanz nach Kreisen	8
2.3	Veränderung des Stromverbrauchs zum Vorjahr nach wirtschaftlicher Gliederung	10
2.4	Veränderung des Stromverbrauchs zum Vorjahr nach Kreisen	11
3.	Energieverbrauch der Betriebe des Verarbeitenden Gewerbes sowie des Bergbaus und der Gewinnung von Steinen und Erden 2006	
3.1	Ausgewählte Energieträger nach wirtschaftlicher Gliederung	12
3.2	Ausgewählte Energieträger nach Kreisen	14
3.3	Veränderung zum Vorjahr nach wirtschaftlicher Gliederung	16
3.4	Veränderung zum Vorjahr nach Kreisen	17

Grafiken

- Strombilanz in den Jahren 2005 und 2006
- Energieverbrauch ausgewählter Energieträger in den Jahren 2005 und 2006
- Stromverbrauch der Betriebe des Verarbeitenden Gewerbes sowie des Bergbaus und der Gewinnung von Steinen und Erden im Jahr 2006
- Energieverbrauch der Betriebe des Verarbeitenden Gewerbes sowie des Bergbaus und der Gewinnung von Steinen und Erden im Jahr 2006

Zeichenerklärung

- 0 = Weniger als die Hälfte von 1 in der letzten besetzten Stelle, jedoch mehr als nichts.
- = nichts vorhanden (genau Null)
. = Zahlenwert unbekannt oder aus Gründen der Geheimhaltung nicht veröffentlicht
MWh = Megawattstunde
GJ = Gigajoule
% = Prozent

Abweichungen in den Summen erklären sich aus dem Runden der Einzelwerte.

Vorbemerkungen

Allgemeine Erläuterungen

Die Erhebung wird jährlich bei höchstens 60 000 Betrieben des Verarbeitenden Gewerbes sowie des Bergbaus und der Gewinnung von Steinen und Erden durchgeführt. Die Erhebung liefert unentbehrliche Daten für die energiepolitischen Entscheidungen der für die Energiewirtschaft zuständigen obersten Bundes- und Landesbehörden.

Rechtsgrundlagen

Rechtsgrundlage der Erhebung über die Energieverwendung ist das Energiestatistikgesetz (EnStatG) vom 26. Juli 2002 (BGBl. I S. 2867), zuletzt geändert durch Artikel 142 der Verordnung vom 31. Oktober 2006 (BGBl. I S. 2407), in Verbindung mit dem Bundesstatistikgesetz (BStatG) vom 22. Januar 1987 (BGBl. I S. 462, 565), zuletzt geändert durch Artikel 3 des Gesetzes vom 7. September 2007 (BGBl. I S. 2246).

Die Auskunftspflicht ergibt sich aus § 10 Abs. 2 Nr. 1 Buchstabe d und Nr. 7 EnStatG in Verbindung mit § 15 BStatG. Hiernach sind auskunftspflichtig die Leitungen der Unternehmen und Betriebe.

Berichtskreis

Erfasst werden produzierende Betriebe von Unternehmen des Verarbeitenden Gewerbes, des Bergbaus und der Gewinnung von Steinen und Erden mit mindestens 20 Beschäftigten, sowie produzierende Betriebe anderer Unternehmen mit mindestens 20 Beschäftigten, wenn deren wirtschaftlicher Schwerpunkt ausschließlich oder überwiegend im Bereich des Verarbeitenden Gewerbes, des Bergbaus und der Gewinnung von Steinen und Erden liegt. Ausnahme: Betriebe von Unternehmen des Verarbeitenden Gewerbes mit 10 und mehr tätigen Personen in den Wirtschaftszweigen: 14.11, 14.21, 15.20, 15.31, 15.32, 15.33, 15.71, 15.72, 15.91, 15.92, 15.97, 15.98, 20.10 und 26.63.

Begriffe und Definitionen

Die Strombilanz umfasst den Bezug, die Erzeugung und die Abgabe sowie den Verbrauch von Elektrizität.

Energieversorgungsunternehmen sind, im Sinne des Energiewirtschaftsgesetzes, natürliche oder juristische Personen, die Energie an andere liefern, ein Energieversorgungsnetz betreiben

oder an einem Energieversorgungsnetz als Eigentümer Verfügungsbefugnis besitzen.

Der Strombezug von anderen Betrieben beinhaltet den Bezug von Betrieben des Verarbeitenden Gewerbes, des Bergbaus und der Gewinnung von Steinen und Erden sowie Einspeisung von Anlagen sonstiger Betreiber im Inland (mittels betriebseigener Netze bzw. Durchleitungen durch Netze der Energieversorgungsunternehmen).

Bei der Stromabgabe an andere Abnehmer handelt es sich um Betriebe des Verarbeitenden Gewerbes, des Bergbaus und der Gewinnung von Steinen und Erden sowie sonstige Letztverbraucher im Inland.

Der Energieverbrauch ist der Gesamtverbrauch an Kohle, Mineralöl, Erdgas, erneuerbaren Energieträgern, Klärschlamm, Abfall, Fernwärme, Strom und sonstigen Energieträgern einschließlich der Mengen, die in eigenen Anlagen in andere Energiearten umgewandelt werden.

Ausgewiesen werden sowohl die in den Betrieben zur Strom- und Wärmeerzeugung (Prozesswärme, Heizung, Warmwasser einschließlich Kälte) eingesetzten als auch die nichtenergetisch genutzten Energieträger/Brennstoffe.

Nicht erfasst werden Einsatzkohle für die Brikkett- und Koksherstellung, Kraftstoffe für den Einsatz in Fahrzeugen sowie technische Gase.

Darstellung der Ergebnisse

Die Umrechnung der in Tonnen oder Kubikmeter erhobenen Energieträger in Gigajoule erfolgt auf der Grundlage der je Betrieb ausgewiesenen spezifischen unteren Heizwerte (Hu). Bei den in Kilowattstunden erhobenen Energieträgern erfolgt die Umrechnung mit dem einheitlichen Faktor 3,6 (1kWh = 3,6 Megajoule = 0,0036 Gigajoule). Ausnahme bildet das Erdgas, da die Angabe in Kilowattstunden auf der Basis des oberen Heizwertes (Ho) erfolgt. Um den Energiegehalt des Erdgases in Gigajoule zu ermitteln, erfolgt eine Berechnung der Normkubikmeter mittels unteren Heizwertes (Hu).

Die Darstellung aller Ergebnisse erfolgt ab 2003 in der Gliederung der „Klassifikation der Wirtschaftszweige 2003“ (WZ 2003). Die WZ 2003 basiert auf der statistischen Systematik der Wirtschaftszweige in der Europäischen Gemeinschaft (NACE Rev. 1.1), die mit der Verordnung (EWG) Nr. 29/2002 der Kommission von 19. Dezember 2001 veröffentlicht wurde, und ihrerseits auf der Internationalen Systematik der Wirtschaftszweige (ISIC Rev. 3.1) der Vereinten Nationen aufbaut.

1. Strombilanz der Betriebe des Verarbeitenden Gewerbes sowie des Bergbaus und der Gewinnung von Steinen und Erden 2006 und Veränderung zum Vorjahr

Merkmal	Strombilanz		Veränderung zum Vorjahr
	Gigajoule	MWh	%
Eigene Stromerzeugung	11 947 485	3 318 746	1,8
davon aus			
Wasserkraft	-	-	- 100,0
Wärmekraft	11 715 288	3 254 247	2,4
sonstigen Kraftquellen	232 198	64 499	- 15,5
Strombezug Inland	31 709 018	8 808 061	7,3
davon von			
Energieversorgungsunternehmen	28 591 187	7 941 996	7,5
anderen Betrieben	3 117 831	866 064	6,1
Stromabgabe Inland	9 547 431	2 652 064	2,9
davon an			
Energieversorgungsunternehmen	6 969 607	1 936 002	18,8
andere Abnehmer	2 577 824	716 062	- 24,5
Verbrauch insgesamt	34 109 072	9 474 742	6,6
nachrichtlich 2005:			
Verbrauch insgesamt	31 997 766	8 888 268	1,5

2. Strombilanz der Betriebe des Verarbeitenden Gewerbes sowie des Bergbaus und der Gewinnung von Steinen und Erden 2006
- 2.1 Strombilanz nach wirtschaftlicher Gliederung

Systematiknummer der WZ 2003	Abschnitt Unterabschnitt Abteilung	Eigene Stromerzeugung			
		insgesamt	davon aus		
			Wasserkraft	Wärmekraft	sonstigen Kraftquellen
C	Bergbau u. Gewinnung von Steinen u. Erden	.	-	.	-
CA	Kohlenbergbau, Torfgew., Gew. von Erdöl u. Erdgas usw.	80 724	-	80 724	-
10	Kohlenbergbau, Torfgewinnung	-	-	-	-
11	Gew. v. Erdöl u. Erdgas, Erbrg. damit verb. Dienstleistg.	80 724	-	80 724	-
CB	Erzbergbau, Gew. von Steinen u. Erden, sonst. Bergbau	.	-	.	-
14	Gewinnung von Steinen und Erden, sonstiger Bergbau	.	-	.	-
D	Verarbeitendes Gewerbe	.	-	.	64 499
DA	Ernährungsgewerbe und Tabakverarbeitung	384 988	-	.	.
15	Ernährungsgewerbe	384 988	-	.	.
DB	Textil- und Bekleidungsgewerbe	-	-	-	-
17	Textilgewerbe	-	-	-	-
18	Bekleidungsgewerbe	-	-	-	-
DC/19	Ledergewerbe	-	-	-	-
DD/20	Holzgewerbe (ohne Herstellung von Möbeln)	.	-	.	.
DE	Papier-, Verlags- und Druckgewerbe	.	-	.	-
21	Papiergewerbe	611 396	-	611 396	-
22	Verlagsgewerbe, Druckgewerbe, Vervielfältigung	.	-	.	-
DF/23	Kokerei, Mineralölverarb., H. von Spalt- und Brutstoffen	906 408	-	906 408	-
DG/24	Herstellung von chemischen Erzeugnissen	294 562	-	.	.
DH/25	Herstellung von Gummi- und Kunststoffwaren	-	-	-	-
DI/26	Glasgewerbe, H. v. Keramik, Verarb. von Steinen u. Erden	.	-	.	-
DJ	Metallerzeugung und -bearb., H. von Metallerzeugnissen	2 075	-	.	.
27	Metallerzeugung und -bearbeitung	-	-	-	-
28	Herstellung von Metallerzeugnissen	2 075	-	.	.
DK/29	Maschinenbau	.	-	.	-
DL	H. von Büromasch., DV-Gerät. u. -einr., Elektrotech. usw.	.	-	-	.
31	H. von Geräten d. Elektrizitätserzeugung, -verteilung u. Ä.	.	-	-	.
32	Rundfunk- und Nachrichtentechnik	.	-	-	.
33	Medizin-, Mess-, Steuertechnik, Optik, H. von Uhren	59	-	-	59
DM	Fahrzeugbau	13 211	-	13 211	-
34	Herstellung von Kraftwagen und Kraftwagenteilen	13 211	-	13 211	-
35	Sonstiger Fahrzeugbau	-	-	-	-
DN	H. von Möbeln, Schmuck, Musikinstr., usw.; Recycling	-	-	-	-
36	H. von Möbeln, Schmuck, Musikinstr., Sportgeräten usw.	-	-	-	-
37	Recycling	-	-	-	-
C-D	Bergbau und Gewinnung von Steinen und Erden sowie Verarbeitendes Gewerbe	3 318 746	-	3 254 247	64 499
nachrichtlich:					
2005	Bergbau und Gewinnung von Steinen und Erden sowie Verarbeitendes Gewerbe	3 258 522	5 160	3 177 035	76 328

Noch 2. Strombilanz der Betriebe des Verarbeitenden Gewerbes sowie des Bergbaus und der Gewinnung von Steinen und Erden 2006

Noch 2.1 Strombilanz nach wirtschaftlicher Gliederung

Strombezug aus dem Inland			Stromabgabe in das Inland			Strom- verbrauch insgesamt	Syste- matik- nummer der WZ 2003
insgesamt	davon von		insgesamt	davon an			
	Energiever- sorgungs- unternehmen	anderen Betrieben		Energiever- sorgungs- unternehmen	andere Abnehmer		
MWh							
463 320	463 320	-	.	19 740	.	524 148	C
258 985	258 985	-	19 740	19 740	-	319 969	CA
241 005	241 005	-	-	-	-	241 005	10
17 980	17 980	-	19 740	19 740	-	78 964	11
204 335	204 335	-	.	-	.	204 179	CB
204 335	204 335	-	.	-	.	204 179	14
8 344 741	7 478 677	866 064	.	1 916 262	.	8 950 594	D
957 025	864 517	92 508	304 245	232 761	71 484	1 037 767	DA
957 025	864 517	92 508	304 245	232 761	71 484	1 037 767	15
62 540	62 540	-	-	-	-	62 540	DB
62 494	62 494	-	-	-	-	62 494	17
46	46	-	-	-	-	46	18
444	444	-	-	-	-	444	DC/19
251 780	252 239	DD/20
.	374 695	.	273 016	273 016	-	721 564	DE
.	-	655 311	21
.	.	-	.	.	-	66 253	22
.	96 886	.	.	252 320	.	758 259	DF/23
3 924 480	3 330 024	594 456	722 603	.	.	3 496 440	DG/24
.	471 282	.	.	-	.	495 294	DH/25
763 996	751 883	12 113	.	-	.	773 936	DI/26
867 158	800 208	66 950	19 011	.	.	850 222	DJ
621 579	.	.	17 697	-	17 697	603 882	27
245 579	.	.	1 314	.	.	246 340	28
139 052	112 556	26 496	.	.	.	142 845	DK/29
103 910	100 198	3 713	.	232	.	90 105	DL
44 146	30 411	31
52 387	51 283	1 105	.	.	.	52 316	32
7 378	.	.	59	59	-	7 378	33
162 162	154 189	7 973	13 792	13 211	581	161 581	DM
132 229	124 257	7 973	13 792	13 211	581	131 648	34
29 933	29 933	-	-	-	-	29 933	35
108 770	.	.	1 411	-	1 411	107 359	DN
39 165	38 786	380	-	-	-	39 165	36
69 604	.	.	1 411	-	1 411	68 193	37
8 808 061	7 941 996	866 064	2 652 064	1 936 002	716 062	9 474 742	C-D
nachrichtlich:							
8 207 776	7 391 155	816 622	2 578 030	1 629 429	948 600	8 888 268	2005

2. Strombilanz der Betriebe des Verarbeitenden Gewerbes sowie des Bergbaus und der Gewinnung von Steinen und Erden 2006
- 2.2 Strombilanz nach Kreisen

Kreis- nummer	Kreisfreie Stadt Landkreis Land	Eigene Stromerzeugung			
		insgesamt	davon aus		
			Wasserkraft	Wärmekraft	sonstigen Kraftquellen
001	Dessau-Roßlau, Stadt	-	-	-	-
002	Halle (Saale), Stadt	-	-	-	-
003	Magdeburg, Stadt	.	-	.	-
081	Altmarkkreis Salzwedel	82 597	-	82 597	-
082	Anhalt-Bitterfeld	67 685	-	.	.
083	Börde	277 396	-	.	.
084	Burgenlandkreis	175 173	-	175 173	-
085	Harz	23 617	-	.	.
086	Jerichower Land	.	-	.	.
087	Mansfeld-Südharz	291 269	-	291 269	-
088	Saalekreis	.	-	.	-
089	Salzlandkreis	.	-	.	.
090	Stendal	611 396	-	611 396	-
091	Wittenberg	.	-	.	-
	Sachsen-Anhalt	3 318 746	-	3 254 247	64 499
nachrichtlich:					
2005	Sachsen-Anhalt	3 258 522	5 160	3 177 035	76 328

Noch 2. Strombilanz der Betriebe des Verarbeitenden Gewerbes sowie des Bergbaus und der Gewinnung von Steinen und Erden 2006

Noch 2.2 Strombilanz nach Kreisen

Strombezug aus dem Inland			Stromabgabe in das Inland			Strom- verbrauch insgesamt	Kreis- nummer
insgesamt	davon von		insgesamt	davon an			
	Energiever- sorgungs- unternehmen	anderen Betrieben		Energiever- sorgungs- unternehmen	andere Abnehmer		
MWh							
92 331	.	.	485	-	485	91 846	001
.	61 840	.	.	-	.	61 831	002
263 704	234 075	29 629	.	.	.	251 570	003
264 172	.	.	20 357	19 740	617	326 413	081
933 710	899 694	34 016	117 556	66 925	50 630	883 839	082
749 024	738 280	10 744	260 307	259 623	683	766 113	083
793 269	719 957	73 312	129 574	64 492	65 082	838 868	084
487 811	432 954	54 857	21 219	13 907	7 312	490 209	085
287 344	263 919	23 425	.	.	.	276 187	086
288 605	.	.	264 207	252 320	11 886	315 667	087
2 745 348	2 302 123	443 225	.	-	.	2 993 518	088
1 021 580	1 053 830	089
140 924	140 542	382	271 910	271 910	-	480 410	090
.	635 284	.	47 053	-	47 053	644 441	091
8 808 061	7 941 996	866 064	2 652 064	1 936 002	716 062	9 474 742	
nachrichtlich:							
8 207 776	7 391 155	816 622	2 578 030	1 629 429	948 600	8 888 268	2005

2. Strombilanz der Betriebe des Verarbeitenden Gewerbes sowie des Bergbaus und der Gewinnung von Steinen und Erden für das Jahr 2006
- 2.3 Veränderung des Stromverbrauchs zum Vorjahr nach wirtschaftlicher Gliederung

Systematik- nummer der WZ 2003	Abschnitt Unterabschnitt Abteilung	Stromverbrauch insgesamt		Veränderung zum Vorjahr
		Gigajoule	MWh	
C	Bergbau u. Gewinnung von Steinen u. Erden	1 886 932	524 148	2,3
CA	Kohlenbergbau, Torfgew., Gew. von Erdöl u. Erdgas usw.	1 151 890	319 969	- 0,4
10	Kohlenbergbau, Torfgewinnung	867 619	241 005	1,6
11	Gew. v. Erdöl u. Erdgas, Erbrg. damit verb. Dienstleistg.	284 271	78 964	- 6,1
CB	Erzbergbau, Gew. von Steinen u. Erden, sonst. Bergbau	735 043	204 179	7,0
14	Gewinnung von Steinen und Erden, sonstiger Bergbau	735 043	204 179	7,0
D	Verarbeitendes Gewerbe	32 222 140	8 950 594	6,9
DA	Ernährungsgewerbe und Tabakverarbeitung	3 735 961	1 037 767	4,7
15	Ernährungsgewerbe	3 735 961	1 037 767	4,7
DB	Textil- und Bekleidungsgewerbe	225 145	62 540	.
17	Textilgewerbe	224 979	62 494	6,5
18	Bekleidungsgewerbe	166	46	.
DC/19	Ledergewerbe	1 597	444	.
DD/20	Holzgewerbe (ohne Herstellung von Möbeln)	908 062	252 239	16,6
DE	Papier-, Verlags- und Druckgewerbe	2 597 630	721 564	9,9
21	Papiergewerbe	2 359 120	655 311	11,2
22	Verlagsgewerbe, Druckgewerbe, Vervielfältigung	238 510	66 253	- 1,5
DF/23	Kokerei, Mineralölverarb., H. von Spalt- und Brutstoffen	2 729 734	758 259	2,1
DG/24	Herstellung von chemischen Erzeugnissen	12 587 183	3 496 440	5,4
DH/25	Herstellung von Gummi- und Kunststoffwaren	1 783 059	495 294	9,6
DI/26	Glasgewerbe, H. v. Keramik, Verarb. von Steinen u. Erden	2 786 170	773 936	5,8
DJ	Metallerzeugung und -bearb., H. von Metallerzeugnissen	3 060 799	850 222	8,9
27	Metallerzeugung und -bearbeitung	2 173 976	603 882	7,6
28	Herstellung von Metallerzeugnissen	886 823	246 340	12,1
DK/29	Maschinenbau	514 241	142 845	19,1
DL	H. von Büromasch., DV-Gerät. u. -einr., Elektrotech. usw.	324 378	90 105	4,6
31	H. von Geräten d. Elektrizitätserzeugung, -verteilung u. Ä.	109 480	30 411	- 34,1
32	Rundfunk- und Nachrichtentechnik	188 338	52 316	58,9
33	Medizin-, Mess-, Steuertechnik, Optik, H. von Uhren	26 560	7 378	4,5
DM	Fahrzeugbau	581 691	161 581	18,8
34	Herstellung von Kraftwagen und Kraftwagenteilen	473 933	131 648	30,7
35	Sonstiger Fahrzeugbau	107 758	29 933	- 15,3
DN	H. von Möbeln, Schmuck, Musikinstr., usw.; Recycling	386 491	107 359	22,5
36	H. von Möbeln, Schmuck, Musikinstr., Sportgeräten usw.	140 995	39 165	1,9
37	Recycling	245 496	68 193	38,6
C-D	Bergbau und Gewinnung von Steinen und Erden sowie Verarbeitendes Gewerbe	34 109 072	9 474 742	6,6
nachrichtlich:				
2005	Bergbau und Gewinnung von Steinen und Erden sowie Verarbeitendes Gewerbe	31 997 766	8 888 268	1,5

2. Strombilanz der Betriebe des Verarbeitenden Gewerbes sowie des Bergbaus und der Gewinnung von Steinen und Erden 2006
- 2.4 Veränderung des Stromverbrauchs zum Vorjahr nach Kreisen

Kreis- nummer	Kreisfreie Stadt Landkreis Land	Stromverbrauch insgesamt		Veränderung zum Vorjahr
		Gigajoule	MWh	%
001	Dessau-Roßlau, Stadt	330 645	91 846	- 3,5
002	Halle (Saale), Stadt	222 593	61 831	3,2
003	Magdeburg, Stadt	905 652	251 570	10,8
081	Altmarkkreis Salzwedel	1 175 085	326 413	5,8
082	Anhalt-Bitterfeld	3 181 821	883 839	7,3
083	Börde	2 758 008	766 113	2,0
084	Burgenlandkreis	3 019 925	838 868	8,2
085	Harz	1 764 752	490 209	8,5
086	Jerichower Land	994 273	276 187	12,9
087	Mansfeld-Südharz	1 136 402	315 667	16,8
088	Saalekreis	10 776 665	2 993 518	5,3
089	Salzlandkreis	3 793 787	1 053 830	6,7
090	Stendal	1 729 476	480 410	11,4
091	Wittenberg	2 319 988	644 441	4,1
	Sachsen-Anhalt	34 109 072	9 474 742	6,6
nachrichtlich:				
2005	Sachsen-Anhalt	31 997 766	8 888 268	1,5

3. Energieverbrauch der Betriebe des Verarbeitenden Gewerbes sowie des Bergbaus und der Gewinnung von Steinen und Erden 2006
- 3.1 Ausgewählte Energieträger nach wirtschaftlicher Gliederung

Systematik- nummer der WZ 2003	Abschnitt Unterabschnitt Abteilung				
		Steinkohlen	Braun- kohlen	Mine-	
				insgesamt	Heizöl leicht
C	Bergbau u. Gewinnung von Steinen u. Erden	-	681 016	405 261	45 368
CA	Kohlenbergbau, Torfgew., Gew. von Erdöl u. Erdgas usw.	-	-	44 972	29 905
10	Kohlenbergbau, Torfgewinnung	-	-	32 003	29 905
11	Gew. v. Erdöl u. Erdgas, Erbrg. damit verb. Dienstleistg.	-	-	12 970	-
CB	Erzbergbau, Gew. von Steinen u. Erden, sonst. Bergbau	-	681 016	360 289	15 463
14	Gewinnung von Steinen und Erden, sonstiger Bergbau	-	681 016	360 289	15 463
D	Verarbeitendes Gewerbe	4 506 029	14 187 137	54 257 634	1 827 136
DA	Ernährungsgewerbe und Tabakverarbeitung	100 633	.	1 205 424	654 212
15	Ernährungsgewerbe	100 633	.	1 205 424	654 212
DB	Textil- und Bekleidungsgewerbe	-	-	-	-
17	Textilgewerbe	-	-	-	-
18	Bekleidungsgewerbe	-	-	-	-
DC/19	Ledergewerbe	-	-	.	.
DD/20	Holzgewerbe (ohne Herstellung von Möbeln)	-	-	70 401	64 241
DE	Papier-, Verlags- und Druckgewerbe	-	-	71 336	.
21	Papiergewerbe	-	-	.	66 283
22	Verlagsgewerbe, Druckgewerbe, Vervielfältigung	-	-	.	.
DF/23	Kokerei, Mineralölverarb., H. von Spalt- und Brutstoffen	-	4 972 957	49 214 559	48 736
DG/24	Herstellung von chemischen Erzeugnissen	.	-	398 076	60 525
DH/25	Herstellung von Gummi- und Kunststoffwaren	-	-	211 417	206 985
DI/26	Glasgewerbe, H. v. Keramik, Verarb. von Steinen u.	1 868 844	.	2 536 673	266 080
DJ	Metallerzeugung und -bearb., H. von Metallerzeugnissen	.	-	248 757	188 782
27	Metallerzeugung und -bearbeitung	.	-	71 998	32 803
28	Herstellung von Metallerzeugnissen	-	-	176 759	155 979
DK/29	Maschinenbau	-	.	159 494	146 969
DL	H. von Büromasch., DV-Gerät. u. -einr., Elektrotech. usw.	-	-	42 645	41 893
31	H. von Geräten d. Elektrizitätserzeugung, -verteilung u. Ä.	-	-	18 061	.
32	Rundfunk- und Nachrichtentechnik	-	-	.	.
33	Medizin-, Mess-, Steuertechnik, Optik, H. von Uhren	-	-	.	8 292
DM	Fahrzeugbau	-	-	.	.
34	Herstellung von Kraftwagen und Kraftwagenteilen	-	-	.	23 866
35	Sonstiger Fahrzeugbau	-	-	14 981	.
DN	H. von Möbeln, Schmuck, Musikinstr., usw.; Recycling	-	-	.	39 549
36	H. von Möbeln, Schmuck, Musikinstr., Sportgeräten usw.	-	-	.	34 505
37	Recycling	-	-	17 172	5 044
C-D	Bergbau und Gewinnung von Steinen und Erden sowie Verarbeitendes Gewerbe	4 506 029	14 868 153	54 662 895	1 872 504
nachrichtlich:					
2005	Bergbau und Gewinnung von Steinen und Erden sowie Verarbeitendes Gewerbe	4 819 495	12 878 523	61 461 822	2 387 224

Noch 3. Energieverbrauch der Betriebe des Verarbeitenden Gewerbes sowie des Bergbaus und der Gewinnung von Steinen und Erden 2006
 Noch 3.1 Ausgewählte Energieträger nach wirtschaftlicher Gliederung

Energieverbrauch							Systematik- nummer der WZ 2003
darunter						insgesamt ^{1) 2)}	
Erdgas		erneuerbare Energien	Fernwärme	Strom			
darunter							
Heizöl schwer	andere Mine- ralölprodukte						
Gigajoule							
-	340 942	1 168 903	-	923 622	1 886 932	5 065 735	C
-	-	851 264	-	923 622	1 151 890	2 971 748	CA
-	-	-	-	923 036	867 619	1 822 657	10
-	-	851 264	-	586	284 271	1 149 091	11
-	340 942	317 640	-	-	735 043	2 093 988	CB
-	340 942	317 640	-	-	735 043	2 093 988	14
864 370	39 684 131	90 396 184	13 521 749	12 523 029	32 222 140	231 296 222	D
534 150	-	5 229 333	28 876	51 722	3 735 961	17 228 530	DA
534 150	-	5 229 333	28 876	51 722	3 735 961	17 228 530	15
-	-	14 926	-	-	225 145	240 071	DB
-	-	13 607	-	-	224 979	238 585	17
-	-	1 320	-	-	166	1 486	18
-	-	.	-	-	1 597	.	DC/19
-	-	.	.	.	908 062	3 246 187	DD/20
-	-	1 757 288	10 752 673	.	2 597 630	17 154 776	DE
-	-	1 579 903	10 752 673	.	2 359 120	16 707 700	21
-	-	177 386	-	.	238 510	447 076	22
-	37 480 970	.	-	2 067	2 729 734	58 199 123	DF/23
241 576	-	59 667 063	.	11 005 846	12 587 183	89 195 617	DG/24
-	-	388 751	.	.	1 783 059	2 509 648	DH/25
52 720	2 203 160	6 091 134	694 627	.	2 786 170	21 091 691	DI/26
35 924	-	5 182 572	.	49 505	3 060 799	8 587 071	DJ
35 924	-	4 394 279	-	.	2 173 976	6 685 840	27
-	-	788 293	.	.	886 823	1 901 231	28
-	-	.	-	32 471	514 241	.	DK/29
-	-	183 502	.	.	324 378	563 702	DL
-	-	146 974	.	.	109 480	283 083	31
-	-	22 372	.	3 369	188 338	230 645	32
-	-	14 155	-	.	26 560	49 974	33
-	-	261 289	.	98 445	581 691	1 099 737	DM
-	-	105 676	.	9 083	473 933	732 024	34
-	-	155 613	-	89 361	107 758	367 713	35
-	-	51 474	156 026	.	386 491	655 665	DN
-	-	30 856	156 026	.	140 995	372 379	36
-	-	20 618	-	-	245 496	283 287	37
864 370	40 025 073	91 565 088	13 521 749	13 446 651	34 109 072	236 361 957	C-D
nachrichtlich:							
1 090 771	45 333 859	89 292 653	12 409 442	13 716 026	31 997 766	234 977 807	2005

1) Soweit Energieträger als Brennstoff zur Stromerzeugung in eigenen Anlagen eingesetzt werden, enthält der Gesamtenergieverbrauch Doppelzählungen, die sowohl den Energiegehalt der eingesetzten Brennstoffe als auch des erzeugten Stroms umfassen.

2) einschließlich nichtenergetische Nutzung

3. Energieverbrauch der Betriebe des Verarbeitenden Gewerbes sowie des Bergbaus und der Gewinnung von Steinen und Erden 2006
- 3.2 Ausgewählte Energieträger nach Kreisen

Kreis- nummer	Kreisfreie Stadt Landkreis Land				
		Steinkohlen	Braunkohlen	Mine-	
				insgesamt	Heizöl leicht
001	Dessau-Roßlau, Stadt	-	-	259 600	.
002	Halle (Saale), Stadt	-	-	.	22 470
003	Magdeburg, Stadt	-	.	130 659	127 958
081	Altmarkkreis Salzwedel	-	-	160 251	145 695
082	Anhalt-Bitterfeld	-	-	228 507	216 352
083	Börde	.	.	688 417	148 314
084	Burgenlandkreis	-	7 288 992	1 565 218	272 344
085	Harz	1 408 488	.	1 555 406	225 718
086	Jerichower Land	-	-	.	78 956
087	Mansfeld-Südharz	-	5 034 726	171 574	102 318
088	Saalekreis	-	.	49 318 643	142 790
089	Salzlandkreis	2 545 083	1 575 720	295 231	196 876
090	Stendal	-	-	71 329	68 159
091	Wittenberg	.	-	111 152	.
	Sachsen-Anhalt	4 506 029	14 868 153	54 662 895	1 872 504
nachrichtlich:					
2005	Sachsen-Anhalt	4 819 495	12 878 523	61 461 822	2 387 224

Noch 3. Energieverbrauch der Betriebe des Verarbeitenden Gewerbes sowie des Bergbaus und der Gewinnung von Steinen und Erden 2006
 Noch 3.2 Ausgewählte Energieträger nach Kreisen

Energieverbrauch							Kreis- nummer
darunter						insgesamt ^{1) 2)}	
ralöle		Erdgas	erneuerbare Energien	Fernwärme	Strom		
darunter							
Heizöl schwer	andere Mine- ralölprodukte						
Gigajoule							
241 576	-	312 815	-	.	330 645	1 023 614	001
-	-	286 321	.	55 593	222 593	589 123	002
-	-	638 247	.	.	905 652	1 787 843	003
-	-	1 603 132	.	.	1 175 085	4 479 499	081
-	-	2 979 670	.	.	3 181 821	8 002 435	082
534 150	-	7 383 295	.	3 125	2 758 008	11 497 914	083
-	1 283 245	1 046 692	124 145	930 881	3 019 925	15 560 810	084
35 924	1 260 857	3 543 333	177 013	.	1 764 752	9 195 666	085
-	-	584 710	218 009	.	994 273	3 056 855	086
52 720	-	1 724 315	.	.	1 136 402	9 056 506	087
-	37 480 970	11 829 640	-	.	10 776 665	75 729 003	088
-	-	14 148 518	.	9 218 104	3 793 787	34 733 353	089
-	-	1 493 864	10 764 269	.	1 729 476	15 191 600	090
-	-	43 990 539	-	.	2 319 988	46 457 736	091
864 370	40 025 073	91 565 088	13 521 749	13 446 651	34 109 072	236 361 957	
nachrichtlich:							
1 090 771	45 333 859	89 292 653	12 409 442	13 716 026	31 997 766	234 977 807	2005

1) Soweit Energieträger als Brennstoff zur Stromerzeugung in eigenen Anlagen eingesetzt werden, enthält der Gesamtenergieverbrauch Doppelzählungen, die sowohl den Energiegehalt der eingesetzten Brennstoffe als auch des erzeugten Stroms umfassen.

2) einschließlich nichtenergetische Nutzung

3. Energieverbrauch der Betriebe des Verarbeitenden Gewerbes sowie des Bergbaus und der Gewinnung von Steinen und Erden 2006
 3.3 Veränderung zum Vorjahr nach wirtschaftlicher Gliederung

Systematik- nummer der WZ 2003	Abschnitt Unterabschnitt Abteilung	Energieverbrauch insgesamt ^{1) 2)}	Veränderung zum Vorjahr
		Gigajoule	%
C	Bergbau u. Gewinnung von Steinen u. Erden	5 065 735	8,0
CA	Kohlenbergbau, Torfgew., Gew. von Erdöl u. Erdgas usw.	2 971 748	8,1
10	Kohlenbergbau, Torfgewinnung	1 822 657	11,2
11	Gew. v. Erdöl u. Erdgas, Erbrg. damit verb. Dienstleistg.	1 149 091	3,6
CB	Erzbergbau, Gew. von Steinen u. Erden, sonst. Bergbau	2 093 988	7,8
14	Gewinnung von Steinen und Erden, sonstiger Bergbau	2 093 988	7,8
D	Verarbeitendes Gewerbe	231 296 222	0,4
DA	Ernährungsgewerbe und Tabakverarbeitung	17 228 530	6,3
15	Ernährungsgewerbe	17 228 530	6,3
DB	Textil- und Bekleidungsgewerbe	240 071	- 15,8
17	Textilgewerbe	238 585	.
18	Bekleidungsgewerbe	1 486	.
DC/19	Ledergewerbe	.	173,0
DD/20	Holzgewerbe (ohne Herstellung von Möbeln)	3 246 187	12,8
DE	Papier-, Verlags- und Druckgewerbe	17 154 776	8,4
21	Papiergewerbe	16 707 700	8,9
22	Verlagsgewerbe, Druckgewerbe, Vervielfältigung	447 076	- 7,9
DF/23	Kokerei, Mineralölverarb., H. von Spalt- und Brutstoffen	58 199 123	- 6,4
DG/24	Herstellung von chemischen Erzeugnissen	89 195 617	1,5
DH/25	Herstellung von Gummi- und Kunststoffwaren	2 509 648	- 3,9
DI/26	Glasgewerbe, H. v. Keramik, Verarb. von Steinen u. Erden	21 091 691	1,5
DJ	Metallerzeugung und -bearb., H. von Metallerzeugnissen	8 587 071	5,7
27	Metallerzeugung und -bearbeitung	6 685 840	5,3
28	Herstellung von Metallerzeugnissen	1 901 231	7,0
DK/29	Maschinenbau	.	2,0
DL	H. von Büromasch., DV-Gerät. u. -einr., Elektrotech. usw.	563 702	- 15,3
31	H. von Geräten d. Elektrizitätserzeugung, -verteilung u. Ä.	283 083	- 38,6
32	Rundfunk- und Nachrichtentechnik	230 645	47,6
33	Medizin-, Mess-, Steuertechnik, Optik, H. von Uhren	49 974	3,8
DM	Fahrzeugbau	1 099 737	3,8
34	Herstellung von Kraftwagen und Kraftwagenteilen	732 024	29,9
35	Sonstiger Fahrzeugbau	367 713	- 25,9
DN	H. von Möbeln, Schmuck, Musikinstr., usw.; Recycling	655 665	27,9
36	H. von Möbeln, Schmuck, Musikinstr., Sportgeräten usw.	372 379	18,5
37	Recycling	283 287	43,0
C-D	Bergbau und Gewinnung von Steinen und Erden sowie Verarbeitendes Gewerbe	236 361 957	0,6
nachrichtlich:			
2005	Bergbau und Gewinnung von Steinen und Erden sowie Verarbeitendes Gewerbe	234 977 807	6,4

1) Soweit Energieträger als Brennstoff zur Stromerzeugung in eigenen Anlagen eingesetzt werden, enthält der Gesamtenergieverbrauch Doppelzählungen, die sowohl den Energiegehalt der eingesetzten Brennstoffe als auch des erzeugten Stroms umfassen.


2) einschließlich nichtenergetische Nutzung

3. Energieverbrauch der Betriebe des Verarbeitenden Gewerbes sowie des Bergbaus und der Gewinnung von Steinen und Erden 2006
- 3.4 Veränderung zum Vorjahr nach Kreisen

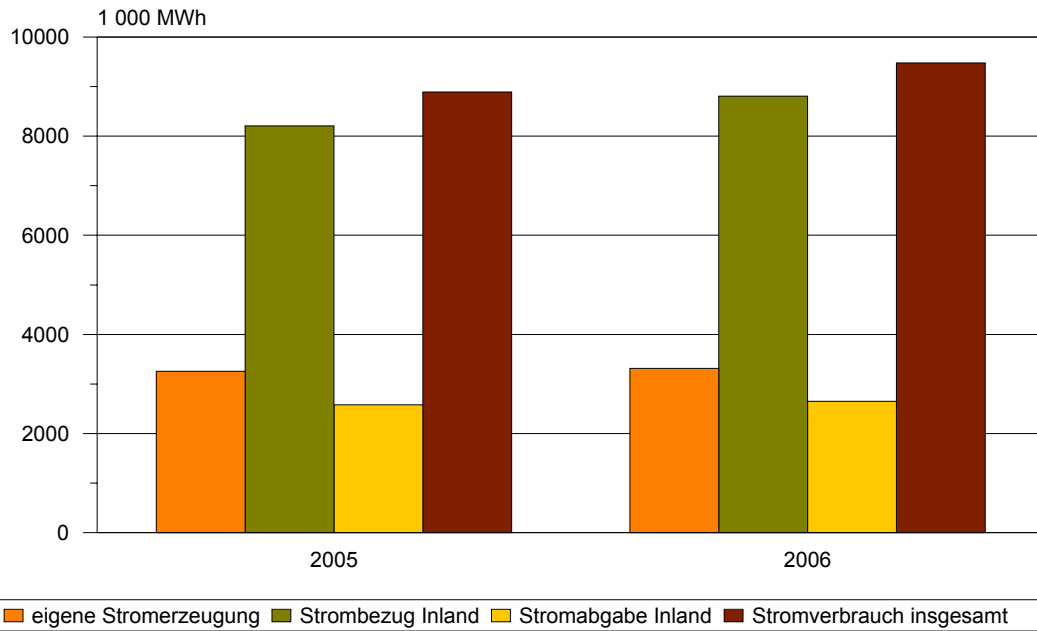
Kreis- nummer	Kreisfreie Stadt Landkreis Land	Energieverbrauch insgesamt ^{1) 2)}	Veränderung zum Vorjahr
		Gigajoule	%
001	Dessau-Roßlau, Stadt	1 023 614	- 4,4
002	Halle (Saale), Stadt	589 123	- 14,6
003	Magdeburg, Stadt	1 787 843	10,9
081	Altmarkkreis Salzwedel	4 479 499	7,8
082	Anhalt-Bitterfeld	8 002 435	- 2,1
083	Börde	11 497 914	1,5
084	Burgenlandkreis	15 560 810	9,4
085	Harz	9 195 666	6,5
086	Jerichower Land	3 056 855	8,9
087	Mansfeld-Südharz	9 056 506	4,6
088	Saalekreis	75 729 003	- 4,4
089	Salzlandkreis	34 733 353	0,5
090	Stendal	15 191 600	7,5
091	Wittenberg	46 457 736	1,7
	Sachsen-Anhalt	236 361 957	0,6
nachrichtlich:			
2005	Sachsen-Anhalt	234 977 807	6,4

1) Soweit Energieträger als Brennstoff zur Stromerzeugung in eigenen Anlagen eingesetzt werden, enthält der Gesamtenergieverbrauch Doppelzählungen, die sowohl den Energiegehalt der eingesetzten Brennstoffe als auch des erzeugten Stroms umfassen.

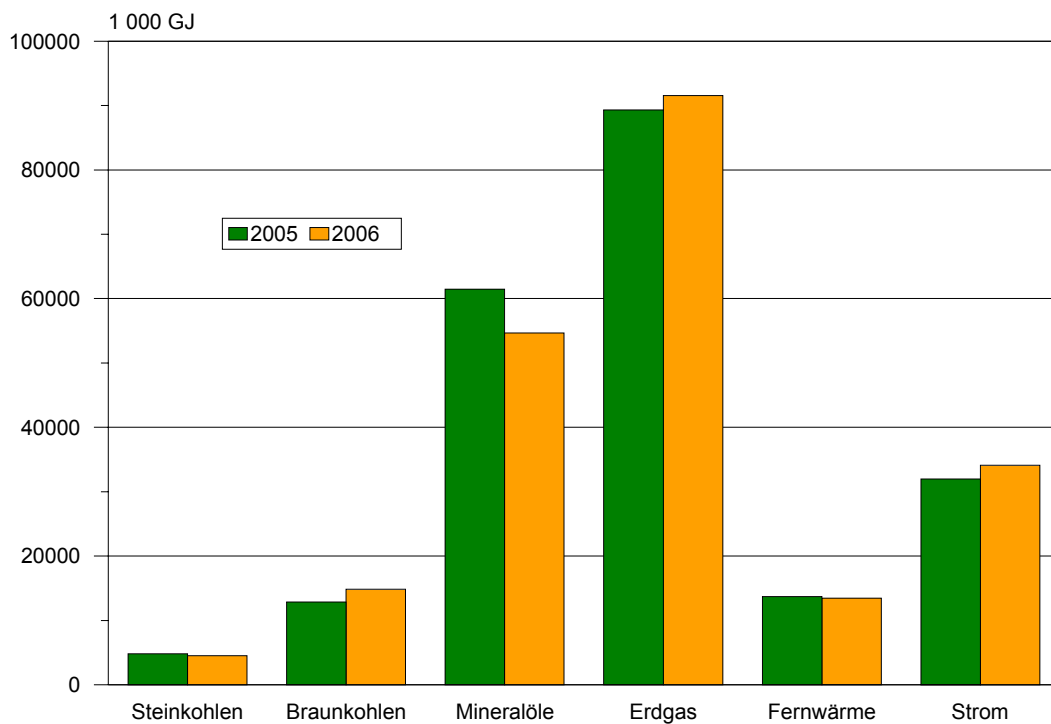
2) einschließlich nichtenergetische Nutzung



Strombilanz in den Jahren 2005 und 2006



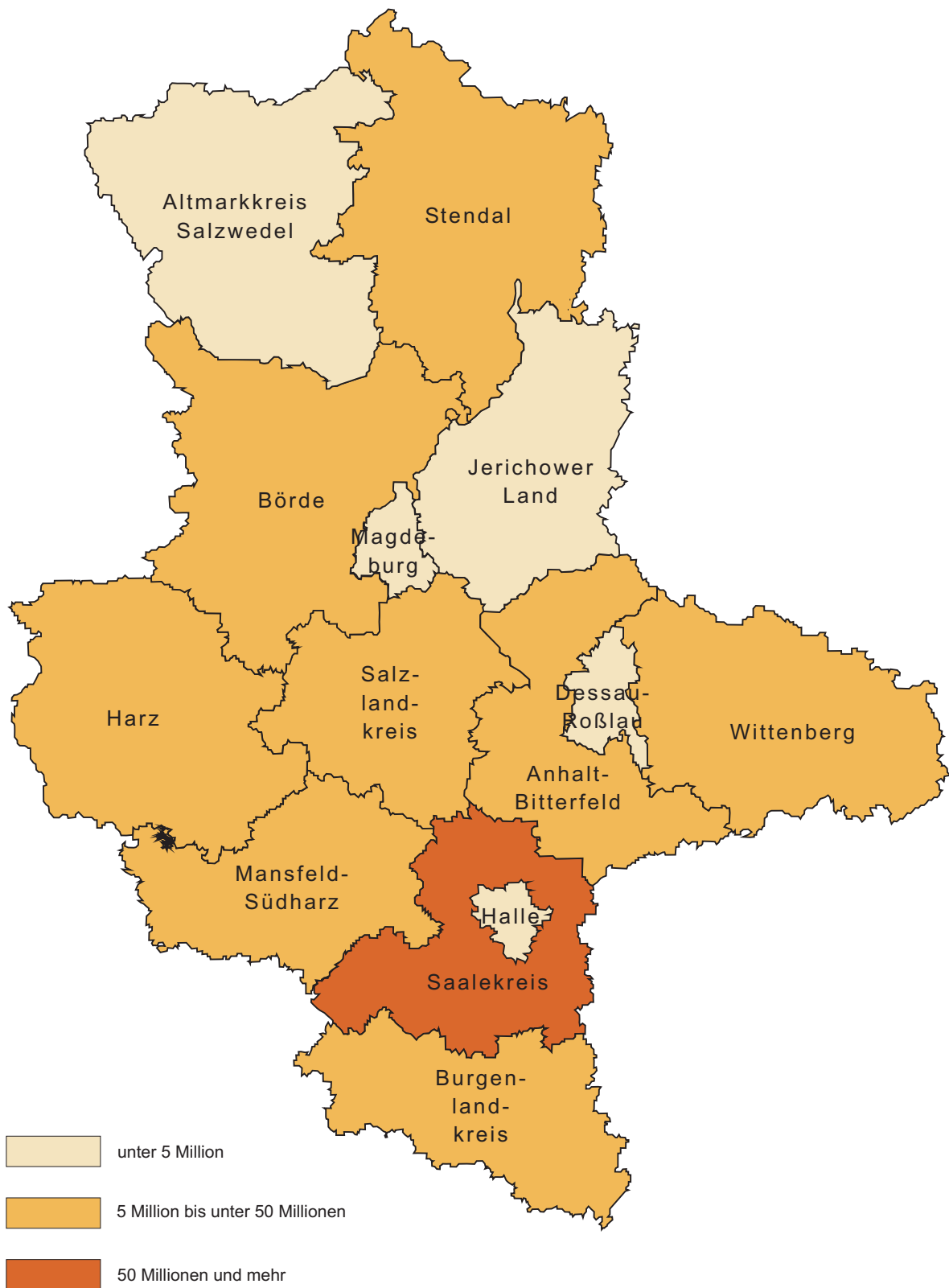
Energieverbrauch ausgewählter Energieträger in den Jahren 2005 und 2006



**Stromverbrauch der Betriebe des Verarbeitenden Gewerbes sowie des Bergbaus
und der Gewinnung von Steinen und Erden im Jahr 2006
(in Gigajoule)**



**Energieverbrauch^{1) 2)} der Betriebe des Verarbeitenden Gewerbes sowie des Bergbaus
und der Gewinnung von Steinen und Erden im Jahr 2006
(in Gigajoule)**



1) Soweit Energieträger als Brennstoff zur Stromerzeugung in eigenen Anlagen eingesetzt werden, enthält der Gesamtenergieverbrauch Doppelzählungen, die sowohl den Energiegehalt der eingesetzten Brennstoffe als auch des erzeugten Stroms umfassen.
2) einschließlich nichtenergetische Nutzung

Veröffentlichungen im Statistischen Landesamt Sachsen-Anhalt

Im Monat Mai 2008 erschienen:

Bestell-Nr.	Kennziffer/ Periodizität	Titel	Preis (in EUR)
1 Z 0 03 ¹⁾	Z	Statistisches Monatsheft 5/08	5,50
3 A 6 01 ¹⁾	A VI - vj-2/07	Sozialversicherungspflichtig Beschäftigte - Stand: 30.06.2007 -	8,00
3A 6 06 ¹⁾	A VI - j/07	Pendlerströme der sozialversicherungspflichtig Beschäftigten - Stichtag: 30.06.2007 -	3,00
3 C 3 05 ¹⁾	C III - m-3/08	Schlachtungen und Geflügel - März 2008 -	1,50
3 C 3 06 ¹⁾	C III - j/07	Schlachtungen und Geflügel - Jahr 2007 - Endgültige Ergebnisse	1,50
3 C 3 07 ¹⁾	C III - m-2/08	Milcherzeugung und -verwendung - Februar 2008 -	1,50
3 C 3 08 ¹⁾	C III - j/07	Milcherzeugung und -verwendung - Jahr 2007 - Endgültige Ergebnisse	1,50
3 C 4 06 ¹⁾	C IV - 4j/07	Agrarstrukturerhebung Teil 5 Eigentums- und Pachtverhältnisse an der landwirtschaftlich genutzten Fläche der landwirtschaftlichen Betriebe - 2007 -	4,00
3 E 1 02 ¹⁾	E I - m-2/08	Beschäftigte, Umsatz im Verarbeitenden Gewerbe sowie im Bergbau und der Gewinnung von Steinen und Erden - Februar 2008 - Vorläufige Ergebnisse Betriebe mit 50 und mehr tätigen Personen	5,50
3 E 1 08	E I - m-2/08	Auftragseingangsindex und Umsatzindex im Verarbeitenden Gewerbe Februar 2008	5,50
3 E 1 08	E I - m-3/08	Auftragseingangsindex und Umsatzindex im Verarbeitenden Gewerbe März 2008	5,50
3 E 2 01 ¹⁾	E II - m-2/08	Umsatz, Tätige Personen, Auftragseingang und Auftragsbestand im Baugewerbe Februar 2008	2,50
3 E 2 01 ¹⁾	E II, E III - m-3/08	Umsatz, Tätige Personen, Auftragseingang und Auftragsbestand im Baugewerbe März 2008	2,50
3 F 2 01 ¹⁾	F II - m-3/08	Baugenehmigungen und Baufertigstellungen im Wohn- und Nichtwohnbau März 2008	2,50
3 F 2 02 ¹⁾	F II - j/07	Baugenehmigungen und Bauüberhang im Wohn- und Nichtwohnbau - Jahr 2007 -	3,50
3 G 3 02	G III - j/06	Aus- und Einfuhr - Jahr 2006 - Endgültige Ergebnisse	16,00
3 H 2 01 ¹⁾	H II - m-2/08	Binnenschifffahrt - Februar 2008 -	2,50
3 L 3 02 ¹⁾	L III - j/07	Personal im öffentlichen Dienst - Stand: 30.06.2007 -	3,00
3 M 1 02 ¹⁾	M I - vj-1/08	Preisindizes für Bauwerke - Februar 2008 -	2,00
3 P 1 01 ¹⁾	P I - j/07	Bruttoinlandsprodukt und Bruttowertschöpfung nach Wirtschaftsbereichen 1991 - 2007; Stand: Frühjahr 2008	3,50

1) als PDF-Datei kostenfrei erhältlich - bei Bestellung bitte die erste Stelle der Bestellnummer durch eine „6“ ersetzen.