


# STATISTISCHE BERICHTE

E III  
i/08

Bestellnummer:  
3E301



## Produzierendes Gewerbe, Handwerk

### Umsatz, Tätige Personen im Ausbaugewerbe

Jahr 2008



SACHSEN-ANHALT

Statistisches Landesamt

Herausgabemonat: März 2009

Zu beziehen durch das  
Statistische Landesamt Sachsen-Anhalt  
Dezernat Öffentlichkeitsarbeit  
Postfach 20 11 56  
06012 Halle (Saale)

Preis: 2,00 EUR (kostenfrei als PDF-Datei verfügbar – Bestellnummer: 6E301)

Inhaltliche Verantwortung:

Dezernat: Baugewerbe, Bautätigkeit, Handwerk  
Herr Streufert  
Telefon: 0345 2318-303

Auskünfte erhalten Sie unter:

Telefon: 0345 2318-777  
Telefon: 0345 2318-715  
Telefon: 0345 2318-716

Telefax: 0345 2318-913  
Internet: <http://www.statistik.sachsen-anhalt.de>  
E-Mail: [info@stala.mi.sachsen-anhalt.de](mailto:info@stala.mi.sachsen-anhalt.de)

Vertrieb:

Telefon: 0345 2318-718  
E-Mail: [shop@stala.mi.sachsen-anhalt.de](mailto:shop@stala.mi.sachsen-anhalt.de)

Druck: Statistisches Landesamt Sachsen-Anhalt

© Statistisches Landesamt Sachsen-Anhalt, Halle (Saale), 2009

Für nichtgewerbliche Zwecke sind Vervielfältigung und unentgeltliche Verbreitung,  
auch auszugsweise, mit Quellenangabe gestattet. Die Verbreitung, auch auszugs-  
weise, über elektronische Systeme/Datenträger bedarf der vorherigen Zustimmung.  
Alle übrigen Rechte bleiben vorbehalten.

Bibliothek und Besucherdienst (Merseburger Straße 2):

Montag bis Donnerstag:	9.00 Uhr bis 15.30 Uhr	} möglichst nach Vereinbarung
Freitag:	9.00 Uhr bis 13.00 Uhr	

Telefon: 0345 2318-714  
E-Mail: [bibliothek@stala.mi.sachsen-anhalt.de](mailto:bibliothek@stala.mi.sachsen-anhalt.de)

# Statistischer Bericht

Umsatz, Tätige Personen  
im Ausbaugewerbe

Jahr 2008

Land Sachsen-Anhalt

## Inhaltsverzeichnis

	Seite
Vorbemerkungen	3
Grafiken	5
1. Betriebe, Tätige Personen, geleistete Arbeitsstunden, Bruttolohn- und -gehaltsumme sowie Gesamtumsatz nach Wirtschaftszweigen im Jahr 2008	8
2. Betriebe, Tätige Personen, geleistete Arbeitsstunden, Bruttolohn- und -gehaltsumme sowie Gesamtumsatz nach Beschäftigtengrößenklassen im Jahr 2008	9
3. Betriebe, Tätige Personen, geleistete Arbeitsstunden, Bruttolohn- und -gehaltsumme sowie Umsatz in den Jahren 2006 , 2007 und 2008	10
4. Betriebe, Tätige Personen, Bruttolohn- und -gehaltsumme, geleistete Arbeitsstunden sowie Gesamtumsatz nach Kreisen im Jahr 2008	11
5. Ausgewählte Verhältniszahlen im Ausbaugewerbe für die Jahre 2007 und 2008	12

## Vorbemerkungen

Mit dem Berichtsjahr 2003 wurde die Wirtschaftszweigklassifikation 1993 (WZ93) durch die neue WZ 2003 ersetzt. Die Zuordnung der Betriebe erfolgt nach dem Schwerpunkt der wirtschaftlichen Tätigkeit. Die nur geringfügig geänderte Struktur der WZ 2003 gegenüber der WZ 93 macht eine Neuaufbereitung der Betriebserhebungen bzw. eine Rückrechnung auf die neue Wirtschaftszweigklassifikation nicht erforderlich. Es handelt sich überwiegend um Zusammenfassungen von Wirtschaftszweigen sowie um sprachliche Anpassungen.

Zum Ausbaugewerbe gehören wirtschaftliche Einheiten, deren Tätigkeit darin besteht, Ausbau- und entsprechende Reparatur- und Unterhaltungsarbeiten durchzuführen.

Entsprechend der WZ 2003 wird das Ausbaugewerbe aus den Klassen „Bauinstallation“, „Sonstiges Baugewerbe“ sowie der Klasse „Vermietung von Baumaschinen und -geräten mit Bedienungspersonal“ gebildet.

Im Juni jeden Jahres wird im Ausbaugewerbe die Zusatzerhebung durchgeführt. Ergänzend dazu werden die vierteljährlichen Berichterstattungen erhoben, deren Ergebnisse im Rahmen dieser Veröffentlichung dargestellt werden.

Ziel der Vierteljahresberichterstattung ist die rasche Beurteilung der Konjunkturentwicklung im Baugewerbe als Entscheidungsgrundlage für Regierungen, Verbände und Kammern. Befragt werden alle Betriebe von Unternehmen des Baugewerbes mit 20 und mehr Beschäftigten, Betriebe mit 20 und mehr Beschäftigten von Unternehmen anderer Wirtschaftsbereiche sowie alle Arbeitsgemeinschaften des Baugewerbes (ARGEN) unabhängig von der Beschäftigtenzahl.

Hinweis: Aus der Zusatzerhebung im Ausbaugewerbe vom Juni 2007 wurde der neue Auskunftspflichtigenkreis für den Quartalsbericht im Baugewerbe ab Januar 2008 nach den bundesweit geltenden methodischen Regelungen bestimmt.

## Es gelten folgende Definitionen:

### Tätige Personen

Als Tätige Personen gelten alle im Betrieb Beschäftigten, die in einem arbeitsrechtlichen Verhältnis zum Unternehmen bzw. Betrieb stehen (Angestellte, Arbeiter, Auszubildende), die im Unternehmen bzw. Betrieb tätigen Inhaber und Mitinhaber sowie die unbezahlt mithelfenden Familienangehörigen, soweit diese Familienangehörigen mindestens 55 Stunden im Monat im Unternehmen bzw. Betrieb tätig sind.

### Bruttolöhne und -gehälter

Es wird die Summe der lohnsteuerpflichtigen Bruttobezüge (Bar- und Sachbezüge) angegeben. Diese versteht sich ohne Arbeitgeberanteile, ohne Beiträge zu Sozialkassen des Baugewerbes, ohne Winterbauumlage, ohne Aufwendungen für betriebliche Alters-, Invaliditäts- und Hinterbliebenenversorgung, ohne Vorruhestandsgelder und ohne Kurzarbeitergeld. Die Entgelte für Poliere, Schachtmeister und Meister sind zur Bruttolohnsumme zu rechnen. Den Gehältern sind auch die Bezüge von Gesellschaftern, Vorstandsmitgliedern und anderen leitenden Kräften zuzurechnen, soweit sie steuerlich als Einkünfte aus nichtselbständiger Arbeit anzusehen sind.

### **Geleistete Arbeitsstunden**

Alle von Inhabern, Angestellten, Arbeitern und Auszubildenden auf Baustellen und Bauhöfen tatsächlich geleisteten (nicht die bezahlten) Arbeitsstunden ohne Stunden für Bürotätigkeit.

### **Umsatz (ohne Umsatzsteuer)**

Als Umsatz gelten die dem Finanzamt für die Umsatzsteuer zu meldenden steuerbaren Beträge im Bundesgebiet einschließlich Nachunternehmertätigkeit und Vergabe von Teilleistungen an Nachunternehmer. Dazu zählen auch Anzahlungen für Teilleistungen oder Vor-

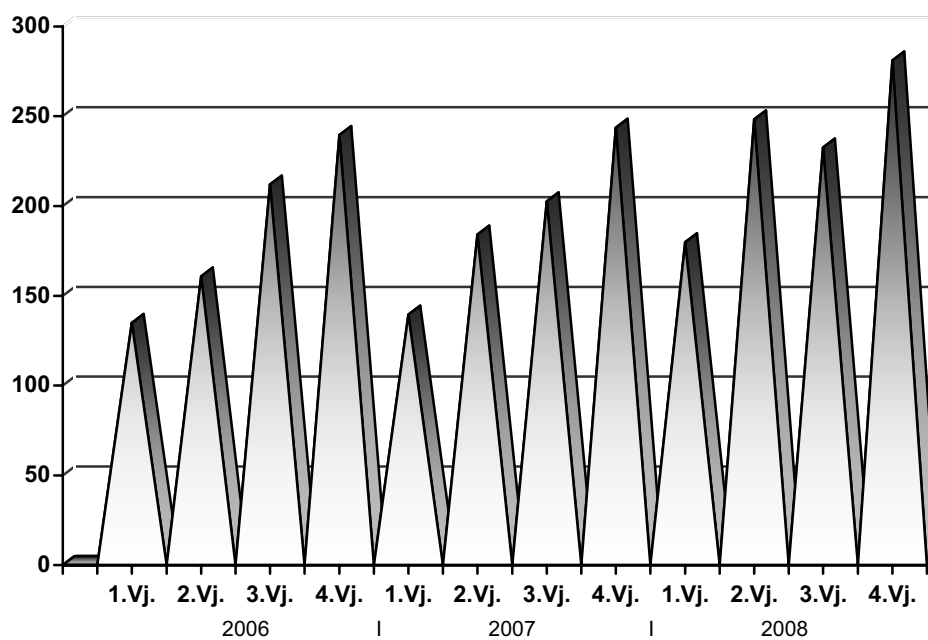
auszahlungen vor Ausführung der entsprechenden Lieferung oder Leistungen ab 5 000 Euro. Der Gesamtumsatz enthält außer dem baugewerblichen Umsatz die Handels- und sonstigen Umsätze.

### **Zeichenerklärung**

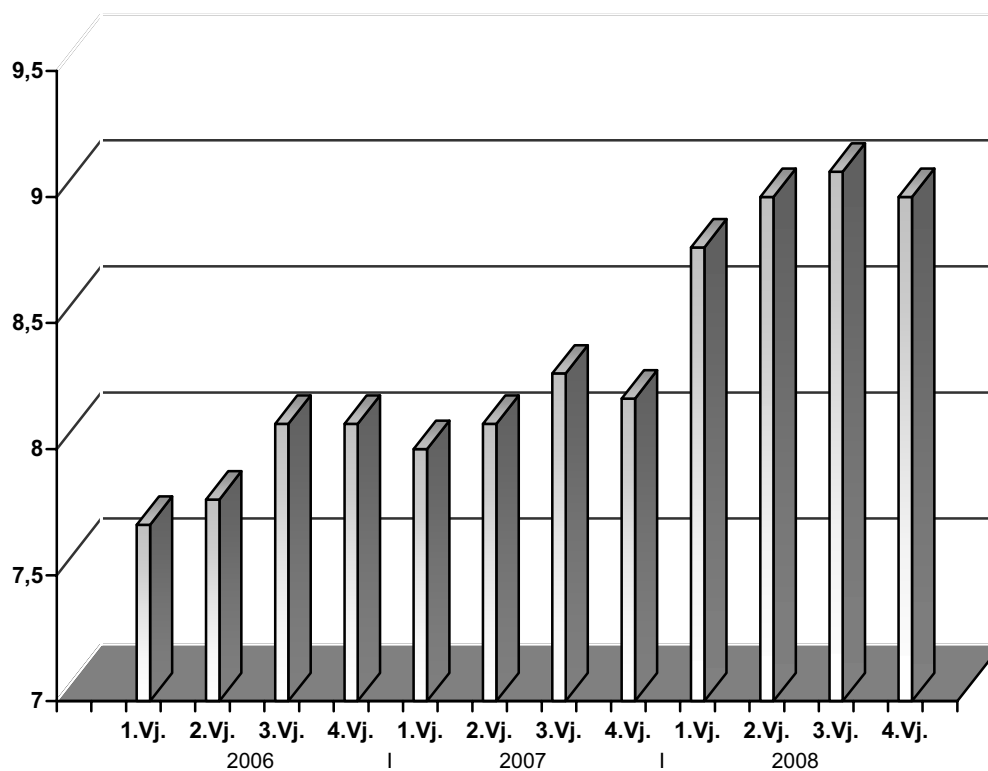
- . = Zahlenwert unbekannt oder geheim zu halten
- = nichts vorhanden

Anmerkung: Abweichungen in den Summen erklären sich aus dem Runden der Einzelwerte

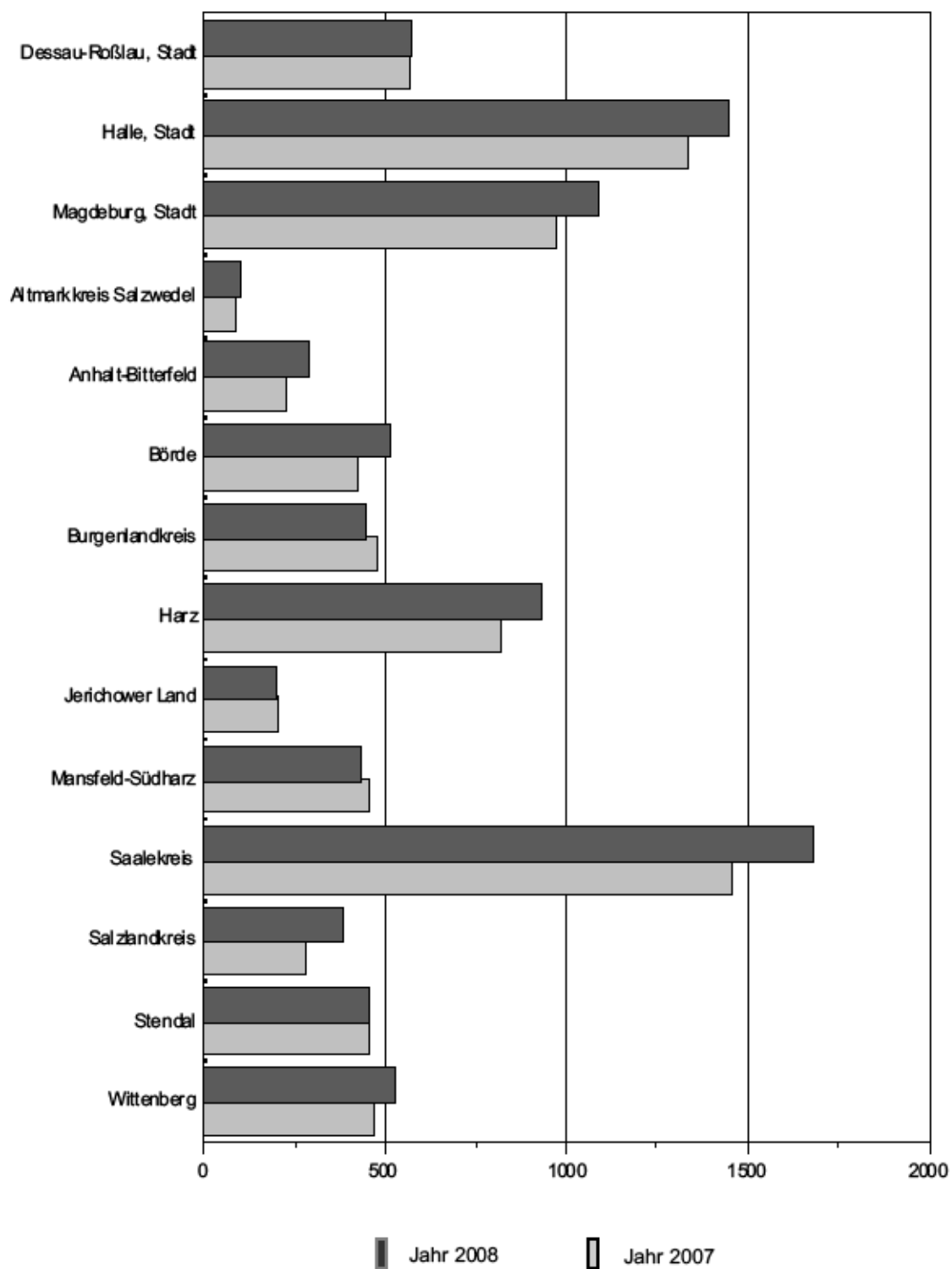
**Gesamtumsatz im Ausbaugewerbe (Mill. EUR)  
in den Jahren 2006, 2007 und 2008**



**Tätige Personen im Ausbaugewerbe (in Tausend)  
in den Jahren 2006, 2007 und 2008**

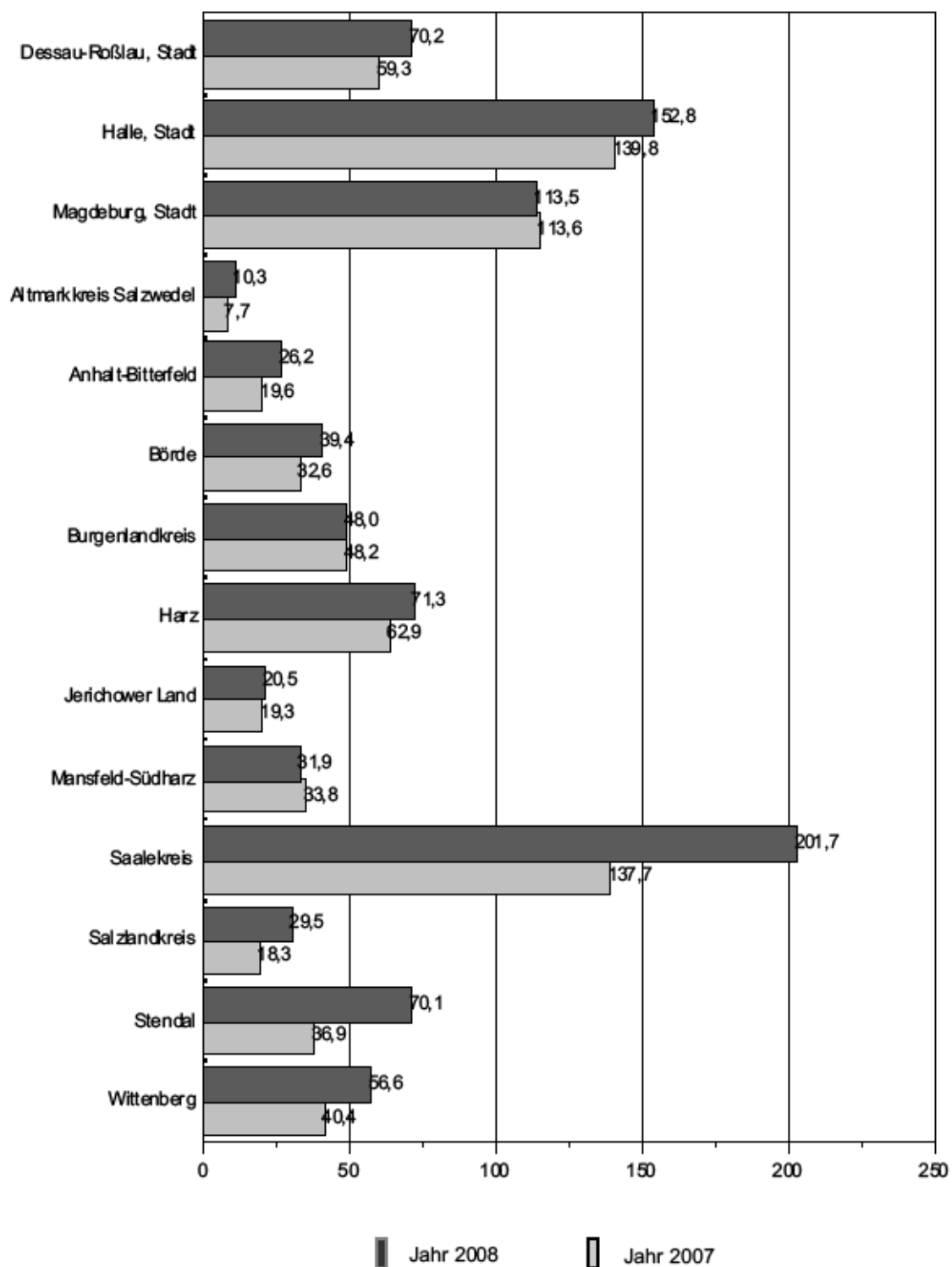


Tätige Personen (Anzahl) im Ausbaugewerbe im Jahr 2007  
sowie im Jahr 2008 nach Kreisen





Gesamtumsatz im Ausbaugewerbe im Jahr 2007  
sowie im Jahr 2008 nach Kreisen in Mill. Euro



**1. Betriebe, Tätige Personen, geleistete Arbeitsstunden, Bruttolohn- und -gehaltsumme sowie Gesamtumsatz nach Wirtschaftszweigen im Jahr 2008**

Wirtschaftszweig	Betriebe insgesamt <sup>1)</sup>	Tätige Personen <sup>1)</sup>	Geleistete Arbeitsstunden	Bruttolohn- und -gehaltsumme	Gesamt- umsatz
	Anzahl		1 000	1 000 EUR	
Elektroinstallation	74	3 323	4 534	75 719	322 463
Dämmung gegen Kälte, Wärme, Schall, Erschütterung	15	692	1 057	19 114	95 320
Klempnerei, Gas- und Wasser-, Heizungs- u. Lüftungsinstallation	60	2 423	3 064	53 410	237 155
Sonstige Bauinstallation	6	337	400	9 285	53 288
Stukkateurgewerbe, Gipserei und Verputzerei	4	98	144	1 792	7 781
Bautischlerei	12	333	466	6 454	32 465
Parkettlegerei	-	-	-	-	-
Fliesen-, Platten- und Mosaiklegerei	3	84	113	1 970	6 780
Estrichlegerei	3	62	70	1 234	8 146
Sonstige Fußbodenlegerei und -kleberei	1	.	.	.	.
Tapetenkleberei	-	-	-	-	-
Raumausstattung o.a.S.	1	.	.	.	.
Maler- und Lackierergewerbe	28	991	1 412	22 652	68 595
Glasergerbe	2	.	.	.	.
Fassadenreinigung	-	-	-	-	-
Ausbaugewerbe a.n.g.	4	206	272	5 605	37 574
Vermietung von Baumaschinen und Geräten mit Bedienungs- personal	6	310	519	8 737	56 358
<b>Bauinstallation und sonstiges Baugewerbe</b>	<b>219</b>	<b>8 980</b>	<b>12 228</b>	<b>209 334</b>	<b>941 908</b>

1) im Jahresdurchschnitt

**2. Betriebe, Tätige Personen, geleistete Arbeitsstunden, Bruttolohn- und -gehaltsumme sowie Gesamtumsatz nach Beschäftigtengrößenklassen im Jahr 2008**

Beschäftigtengrößenklasse	Betriebe insgesamt <sup>1)</sup>	Tätige Personen <sup>1)</sup>	Geleistete Arbeitsstunden	Bruttolohn- und -gehaltsumme	Gesamt- umsatz
	Anzahl		1 000	1 000 EUR	
<b>Bauinstallation</b>					
Betriebe mit ... Tätigen Personen					
1 - 19	22	.	.	.	.
20 - 49	94	2 748	3 837	57 843	255 303
50 - 99	29	1 813	2 358	42 781	167 921
100 und mehr	11	.	.	.	.
<b>Insgesamt</b>	<b>155</b>	<b>6 774</b>	<b>9 055</b>	<b>157 528</b>	<b>708 226</b>
<b>Sonstiges Baugewerbe</b>					
( einschl. Vermietung von Baumaschinen- und -geräten mit Bedienungspersonal )					
Betriebe mit ... Tätigen Personen					
1 - 19	16	.	.	.	.
20 - 49	37	1 157	1 623	24 659	98 900
50 - 99	9	598	888	15 623	79 317
100 und mehr	2	.	.	.	.
<b>Insgesamt</b>	<b>63</b>	<b>2 206</b>	<b>3 173</b>	<b>51 806</b>	<b>233 683</b>
<b>Bauinstallation und sonstiges Baugewerbe</b>					
Betriebe mit ... Tätigen Personen					
1 - 19	38	598	848	12 974	43 856
20 - 49	131	3 905	5 461	82 501	354 203
50 - 99	37	2 411	3 245	58 405	247 238
100 und mehr	13	2 066	2 674	55 454	296 610
<b>Insgesamt</b>	<b>219</b>	<b>8 980</b>	<b>12 228</b>	<b>209 334</b>	<b>941 908</b>

1) im Jahresdurchschnitt

### 3. Betriebe, Beschäftigte, geleistete Arbeitsstunden, Bruttolohn- und -gehaltsumme sowie Umsatz in den Jahren 2006, 2007 und 2008

Jahr/Quartal	Betriebe <sup>1)</sup>	Tätige Personen insgesamt <sup>1)</sup>	Geleistete Arbeits- stunden	Bruttolohn- und -gehalt- summe	Ausbau- gewerb- licher Umsatz	Gesamt- umsatz
	Anzahl		1 000	1 000 EUR		
	Bauinstallation und sonstiges Baugewerbe insgesamt					
2006 I. Quartal	208	7 670	2 415	39 729	133 408	134 854
II. Quartal	202	7 808	2 522	42 584	158 702	160 810
III. Quartal	202	8 090	2 735	43 566	210 082	212 125
IV. Quartal	202	8 059	2 672	45 444	236 638	239 487
2007 I. Quartal	203	8 014	2 545	43 523	137 902	139 609
II. Quartal	201	8 083	2 600	45 328	181 436	184 214
III. Quartal	198	8 269	2 748	45 690	200 404	202 635
IV. Quartal	200	8 223	2 735	49 318	241 215	243 612
2008 I. Quartal	220	8 796	2 980	49 323	177 945	179 767
II. Quartal	220	9 002	3 074	52 328	245 747	248 266
III. Quartal	217	9 140	3 195	53 358	229 969	232 715
IV. Quartal	217	8 982	2 979	54 325	277 278	281 161
	Veränderung gegenüber dem gleichen Vorjahreszeitraum in %					
2007 I. Quartal	- 2,4	4,5	5,4	9,5	3,4	3,5
II. Quartal	- 0,5	3,5	3,1	6,4	14,3	14,6
III. Quartal	- 2,0	2,2	0,5	4,9	- 4,6	- 4,5
IV. Quartal	- 1,0	2,0	2,4	8,5	1,9	1,7
2008 I. Quartal	8,4	9,8	17,1	13,3	29,0	28,8
II. Quartal	9,5	11,4	18,2	15,4	35,4	34,8
III. Quartal	9,6	11,7	16,3	16,8	14,8	14,8
IV. Quartal	8,5	9,2	8,9	10,2	15,0	15,4

1) Stand am Quartalsende

**4. Betriebe, Tätige Personen, Bruttolohn- und -gehaltsumme, geleistete Arbeitsstunden sowie Gesamtumsatz nach Kreisen im Jahr 2008**

Kreisfreie Stadt Landkreis	Betriebe insgesamt <sup>1)</sup>	Tätige Personen <sup>1)</sup>	Geleistete Arbeitsstunden	Bruttolohn- und -gehaltsumme	Gesamt- umsatz
Land	Anzahl		1 000	1 000 EUR	
Dessau-Roßlau, Stadt	11	564	728	14 184	70 207
Halle (Saale), Stadt	26	1 439	1 702	35 449	152 811
Magdeburg, Stadt	27	1 082	1 446	24 193	113 531
Altmarkkreis Salzwedel	5	97	150	1 998	10 299
Anhalt-Bitterfeld	8	283	411	6 121	26 164
Börde	13	504	696	11 056	39 353
Burgenlandkreis	11	439	533	10 301	47 984
Harz	23	928	1 268	20 153	71 254
Jerichower Land	6	196	271	4 691	20 482
Mansfeld-Südharz	13	428	575	9 476	31 875
Saalekreis	32	1 675	2 536	42 016	201 715
Salzlandkreis	17	378	508	8 637	29 534
Stendal	9	446	645	9 012	70 075
Wittenberg	18	523	758	12 045	56 624
Sachsen-Anhalt	219	8 980	12 228	209 334	941 908

1) Jahresdurchschnitt

**5. Ausgewählte Verhältniszahlen im Ausbaugewerbe für die Jahre 2007 und 2008**

Zeitraum	Gesamtumsatz je Tätige Person	Geleistete Stunden je Arbeitstag	Bruttolohn- und -gehaltsumme in % des Gesamtumsatzes	Bruttolohn- und -gehalt je Tätige Person	Gesamtumsatz je Arbeitsstunde	Tätige Personen je Betrieb
	1 000 EUR	1 000 Stunden	%	EUR	EUR	Anzahl
2007 I. Quartal	17,4	40	31,2	5 431	55	39
II. Quartal	22,8	43	24,6	5 608	71	40
III. Quartal	24,5	42	22,5	5 525	74	42
IV. Quartal	29,6	44	20,2	5 998	89	41
2008 I. Quartal	20,4	48	27,4	5 607	60	40
II. Quartal	27,6	49	21,1	5 813	81	41
III. Quartal	25,5	48	22,9	5 838	73	42
IV. Quartal	31,3	48	19,3	6 048	94	41
Veränderung gegenüber dem gleichen Vorjahreszeitraum in %						
2007 I. Quartal	- 1,1	5,3	5,8	4,8	- 1,8	5,4
II. Quartal	10,7	2,4	- 7,2	2,8	10,9	2,6
III. Quartal	- 6,5	0,0	9,8	2,6	- 5,1	5,0
IV. Quartal	- 0,3	0,0	6,3	6,4	- 1,1	2,5
2008 I. Quartal	17,2	20,0	- 12,2	3,2	9,1	2,6
II. Quartal	21,1	14,0	- 14,2	3,7	14,1	2,5
III. Quartal	4,1	14,3	1,8	5,7	- 1,4	0,0
IV. Quartal	5,7	9,1	- 4,5	0,8	5,6	0,0

# Veröffentlichungen im Statistischen Landesamt Sachsen-Anhalt

Im Monat Februar 2009 erschienen:

Bestell-Nr.	Kennziffer/ Periodizität	Titel	Preis (in EUR)
1 Z 0 03 <sup>1)</sup>	Z	Statistisches Monatsheft 2/09	5,50
2 V 0 08 <sup>2)</sup>	V	Berufsbildende Schulen und Schulen für Berufe im Gesundheitswesen Stand: November 2008	6,50
3 A 1 03 <sup>1)</sup>	A I - -/07	Bevölkerung der Gemeinden nach Kreisen - 1964 bis 2007 -	25,50
3 A 6 02 <sup>1)</sup>	A VI - j/07	Sozialversicherungspflichtig Beschäftigte - 31.12.2004 bis 31.12.2007	9,00
3 C 3 05 <sup>1)</sup>	C III - m-12/08	Schlachtungen und Geflügel - Dezember 2008 -	1,50
3 C 3 07 <sup>1)</sup>	C III - m-11/08	Milcherzeugung und -verwendung - November 2008 -	1,50
3 E 1 02 <sup>1)</sup>	E I - m-11/08	Beschäftigte, Umsatz im Verarbeitenden Gewerbe sowie im Bergbau und der Gewinnung von Steinen und Erden - November 2008 - Vorläufige Ergebnisse Betriebe mit 50 und mehr tätigen Personen	5,50
3 E 1 08	E I - m-11/08	Auftragseingangsindex und Umsatzindex im Verarbeitenden Gewerbe November 2008	5,50
3 E 1 09 <sup>1)</sup>	E I - vj-3/08	Produktion ausgewählter Erzeugnisse im Verarbeitenden Gewerbe sowie im Bergbau und der Gewinnung von Steinen und Erden III. Quartal 2008; Januar bis September 2008	3,50
3 E 2 01 <sup>1)</sup>	E II - m-11/08	Umsatz, Tätige Personen, Auftragseingang und Auftragsbestand im Baugewerbe November 2008	2,50
3 E 4 03 <sup>1)</sup>	E IV - j/07	Erhebung über die Energieverwendung der Betriebe des Verarbeitenden Gewerbes sowie des Bergbaus und der Gewinnung von Steinen und Erden - 2007 -	3,50
3 G 1 01 <sup>1)</sup>	G I, G IV - m-9/08	Entwicklung von Umsatz und Beschäftigten im Kraftfahrzeughandel, Einzelhandel und Gastgewerbe - September 2008 -	3,00
3 G 3 01	G III - m-9/08	Aus- und Einfuhr - September 2008 - Vorläufige Ergebnisse	5,00
3 G 4 01 <sup>1)</sup>	G IV - m-10/08	Gäste und Übernachtungen im Fremdenverkehr, Beherbergungskapazität Oktober 2008; Januar bis Oktober 2008; Sommerhalbjahr 2008 (Mai bis Oktober 2008) Vorläufige Ergebnisse	8,00
3 H 1 01 <sup>1)</sup>	H I - m-9/08	Straßenverkehrsunfälle - September 2008 - Vorläufige Ergebnisse	6,00
3 H 1 01 <sup>1)</sup>	H I - m-10/08	Straßenverkehrsunfälle - Oktober 2008 - Vorläufige Ergebnisse	6,00
3 H 1 05 <sup>1)</sup>	H I - vj-3/08	Fahrgäste und Beförderungsleistungen im Schienennahverkehr und im gewerblichen Omnibusverkehr - III. Quartal 2008 -	1,50
3 H 2 01 <sup>1)</sup>	H II - m-9/08	Binnenschifffahrt - September 2008 -	2,50
3 H 2 01 <sup>1)</sup>	H II - m-10/08	Binnenschifffahrt - Oktober 2008 -	2,50
3 L 4 04 <sup>1)</sup>	L IV - 3j/04	Einkommen der Körperschaftsteuerpflichtigen und seine Besteuerung Jahr 2001 - Ergebnisse der Körperschaftsteuerstatistik -	4,50
3 L 4 05 <sup>1)</sup>	L IV - 3j/04	Gewerbsteuerpflichtige, Besteuerungsgrundlagen und Steuermessbeträge Jahr 2004 - Ergebnisse der Gewerbesteuerstatistik -	4,50
3 L 4 06 <sup>1)</sup>	L IV - 5j/07	Vererben, Erben und Schenken - 2007 - Ergebnisse der Erbschaft- und Schenkungsteuerstatistik	3,00
3 L 4 07 <sup>1)</sup>	L IV - j/03	Das Lohn- und einkommensteuerpflichtige Einkommen und seine Besteuerung Jahr 2003 - Ergebnisse der Geschäftsstatistik -	3,00
3 M 1 02 <sup>1)</sup>	M I - vj-4/08	Preisindizes für Bauwerke- November 2008 -	2,00

1) als PDF-Datei kostenfrei erhältlich - bei Bestellung bitte die erste Stelle der Bestellnummer durch eine „6“ ersetzen

2) zum gleichen Preis als PDF-Datei erhältlich - bei Bestellung bitte die erste Stelle der Bestellnummer durch eine „6“ ersetzen.