


STATISTISCHE BERICHTE

E II, E III
j/09



Produzierendes Gewerbe, Handwerk

Jahreserhebung einschließlich Investitionserhebung bei Unternehmen des Bauhaupt- und Ausbaugewerbes

Ergebnisse 2009

Bestellnummer:
3E204



SACHSEN-ANHALT

Statistisches Landesamt

Herausgabemonat: März 2011

Zu beziehen durch das
Statistische Landesamt Sachsen-Anhalt
Dezernat Öffentlichkeitsarbeit
Postfach 20 11 56
06012 Halle (Saale)

Preis: 2,50 EUR (kostenfrei als PDF-Datei verfügbar – Bestellnummer: 6E204)

Inhaltliche Verantwortung:

Dezernat: Baugewerbe, Bautätigkeit, Handwerk
Herr Streufert
Telefon: 0345 2318-303

Auskünfte erhalten Sie unter:

Telefon: 0345 2318-777
Telefon: 0345 2318-715
Telefon: 0345 2318-716

Telefax: 0345 2318-913
Internet: <http://www.statistik.sachsen-anhalt.de>
E-Mail: info@stala.mi.sachsen-anhalt.de

Vertrieb:

Telefon: 0345 2318-718
E-Mail: shop@stala.mi.sachsen-anhalt.de

Druck: Statistisches Landesamt Sachsen-Anhalt

© Statistisches Landesamt Sachsen-Anhalt, Halle (Saale), 2011

Auszugsweise Vervielfältigung und Verbreitung mit Quellenangabe gestattet.

Bibliothek und Besucherdienst (Merseburger Straße 2):

Montag bis Donnerstag:	9.00 Uhr bis 15.30 Uhr	} möglichst nach Vereinbarung
Freitag:	9.00 Uhr bis 13.00 Uhr	

Telefon: 0345 2318-714
E-Mail: bibliothek@stala.mi.sachsen-anhalt.de

Statistischer Bericht

Unternehmens- und Investitionserhebung
des Bauhaupt- und Ausbaugewerbes

Ergebnisse 2009

Land Sachsen-Anhalt

Inhaltsverzeichnis

	Seite
Vorbemerkungen	3
Grafiken	6
1. Bauhauptgewerbe	
1.1. Unternehmen, Tätige Personen, Entgeltsumme sowie Jahresbauleistung nach Wirtschaftszweigen im Jahr 2009	8
1.2. Unternehmen, Tätige Personen sowie die aktivierten Bruttoanlageinvestitionen nach Wirtschaftszweigen im Jahr 2009	9
1.3. Bestand an Bauten am Anfang und Ende des Geschäftsjahres 2009 sowie die selbsterstellten Anlagen (nur Bauleistungen) nach Wirtschaftszweigen	10
1.4. Unternehmen, Tätige Personen, Umsatz sowie die aktivierten Bruttoanlageinvestitionen im Jahr 2009 nach Kreisen	11
1.5. Unternehmen, Tätige Personen, Jahresbauleistung sowie die aktivierten Bruttoanlageinvestitionen im Jahr 2009 nach Wirtschaftszweigen im Vergleich zum Vorjahr	12
2. Ausbaugewerbe	
2.1. Unternehmen, Tätige Personen, Entgeltsumme sowie Gesamtumsatz nach Wirtschaftszweigen im Jahr 2009	13
2.2. Unternehmen und deren aktivierte Bruttoanlageinvestitionen nach Wirtschaftszweigen im Jahr 2009	14
2.3. Unternehmen, Tätige Personen, Umsatz sowie die aktivierten Bruttoanlageinvestitionen im Jahr 2009 nach Kreisen	15
2.4. Unternehmen, Tätige Personen, Gesamtumsatz sowie die aktivierten Bruttoanlageinvestitionen im Jahr 2009 nach Wirtschaftszweigen im Vergleich zum Vorjahr	16

Vorbemerkungen

Im Jahr 2008 wurde die Wirtschaftszweikklassifikation 2003 (WZ2003) durch die neue WZ 2008 ersetzt. Die Zuordnung der Betriebe zu Wirtschaftszweigen ist Grundlage zahlreicher Wirtschaftsdaten und ermöglicht Vergleiche auch auf internationaler Ebene. Deshalb müssen diese Klassifikationen in gewissen zeitlichen Abständen den geänderten wirtschaftlichen und gesellschaftlichen Verhältnissen angepasst werden. In der WZ2008 hat sich die Gliederung des Baugewerbes deutlich geändert, außerdem sind die Bauträger dazugekommen. Die Begriffe Bauhauptgewerbe und Ausbaugewerbe sollen aber erhalten bleiben. Die Bauträger werden dem Ausbaugewerbe zugeordnet und wenn möglich, separat ausgewiesen.

Zum **Bauhauptgewerbe** gehören wirtschaftliche Einheiten, deren Tätigkeit darin besteht, Hochbauten zu errichten (einschließlich Fertigteilbauten), Tiefbauarbeiten auszuführen oder bestimmte Spezialbauarbeiten vorzunehmen. Entsprechend der WZ 2008 werden dem Bauhauptgewerbe die Zweige

- 41.2 - Bau von Gebäuden
- 42.1 - Bau v. Straßen u. Bahnverkehrsstrecken
- 42.2 - Leitungstiefbau u. Kläranlagenbau
- 42.9 - Sonstiger Tiefbau
- 43.1 - Vorbereitende Baustellenarbeiten
- 43.9 - Sonstige spezialisierte Bautätigkeiten zugeordnet.

Das **Ausbaugewerbe und Bauträger** fasst verschiedene Wirtschaftszweige zusammen, die im Wesentlichen Einheiten enthalten, die überwiegend Ausbauarbeiten und entsprechende Reparatur- und Unterhaltungsarbeiten vornehmen. Es setzt sich aus den Zweigen

- 41.1 - Erschließ. v. Grundstücken, Bauträger
- 43.2 - Bauinstallation
- 43.3 - Sonstiger Ausbau zusammen.

Durch diese Abgrenzung der Wirtschaftszweige bleiben die Bereiche Bauhauptgewerbe und Ausbaugewerbe in ihrer Gesamtheit vergleichbar.

Die Jahreserhebung einschließlich Investitionserhebung wird bei höchstens 35 000 Unternehmen des Baugewerbes durchgeführt. Sie liefert Ergebnisse und Informationen über die Struktur, den Umfang und die Entwicklung der Bauleistung, der Beschäftigung sowie der Investitionen und ist somit ein wichtiger Indikator für die Beurteilung der Wirtschaftsentwicklung sowohl durch die staatlichen als auch privaten Investitionen. Diese Erhebung wurde in den neuen Bundesländern in dieser Form erstmals für das Jahr 1991 durchgeführt. Das späte Vorliegen der Ergebnisse erklärt sich aus der Tatsache, dass sie im Gegensatz zu den kurzfristigen Konjunkturberichterstattungen auf Bilanzdaten aus dem Jahresabschluss der Unternehmen beruhen.

Alle Angaben beziehen sich auf das Geschäftsjahr 2009, das nicht in jedem Fall mit dem Kalenderjahr 2009 identisch ist. Entscheidendes Kriterium ist die Tatsache, dass das Geschäftsjahr 2009 im Kalenderjahr 2009 geendet hat.

Die Erhebung erstreckt sich grundsätzlich auf Unternehmen des Bauhaupt- und Ausbaugewerbes mit 20 und mehr Beschäftigten (einschl. aller produzierenden und nicht produzierenden Teile), die Unternehmen mit weniger als 20 Beschäftigten werden nicht herangezogen.

Es gelten folgende Definitionen:

Unternehmen

Die Erhebung erstreckt sich auf Unternehmen/Arbeitsgemeinschaften des Baugewerbes.

Als Unternehmen gilt die kleinste Einheit, die aus handels- und/oder steuerrechtlichen Gründen Bücher führt und bilanziert.

Rechtlich selbständige Tochtergesellschaften, Arbeitsgemeinschaften, Betriebsführungsgesellschaften usw. müssen getrennt berichten.

Tätige Personen

Dazu gehören:

- tätige Inhaber und tätige Mitinhaber,
- unbezahlt mithelfende Familienangehörige, soweit sie mindestens 55 Stunden monatlich im Unternehmen tätig sind,
- Personen, die in einem Arbeitsverhältnis zum Unternehmen stehen (z. B. auch Vorstandsmitglieder, Direktoren, Volontäre, Praktikanten und Auszubildende),
- Arbeitskräfte, die von anderen Unternehmen gegen Entgelt zur Arbeitsleistung gemäß dem Arbeitnehmerüberlassungsgesetz überlassen wurden.

Entgelte

Es wird die Summe der lohnsteuerpflichtigen Bruttobezüge (Bar- und Sachbezüge) angegeben. Dies versteht sich ohne Arbeitgeberanteile, ohne Beiträge zu Sozialkassen des Baugewerbes, ohne Winterbauumlage, ohne Aufwendungen für betriebliche Alters-, Invaliditäts- und Hinterbliebenenversorgung, ohne Vorruhestandsgelder und ohne Kurzarbeitergeld. Den Entgelten sind auch die Bezüge von Gesellschaftern, Vorstandsmitgliedern und anderen leitenden Kräften zuzurechnen, soweit sie steuerlich als Einkünfte aus nichtselbständiger Arbeit anzusehen sind.

Umsatz

Als Umsatz gilt, unabhängig vom Zahlungseingang, der Gesamtbetrag der abgerechneten Lieferungen und Leistungen an Dritte (ohne Umsatzsteuer) einschließlich Erlöse aus Lieferungen und Leistungen an mit dem Unternehmen verbundenen rechtlich selbständigen Konzern- und Verkaufsgesellschaften.

Jahresbauleistung

Die Jahresbauleistung ist die Summe aller vom Unternehmen im Geschäftsjahr erbrachten Bauleistungen, einschließlich der Leistungen aus eigener Nachunternehmertätigkeit sowie der Leistungen von Fremd- und Nachunternehmern.

Investitionen

Als Investitionen gelten die im Geschäftsjahr aktivierten Bruttozugänge an Sachanlagen und der Wert der im Geschäftsjahr neu gemieteten und gepachteten neuen Sachanlagen.

Leasinggüter

Zu den geleasteten oder über andere Formen der Anlagemiete bezogenen Sachanlagen zählen insbesondere Gebäude, EDV- und Telefonanlagen, Büromaschinen, Kraftfahrzeuge, Baugeräte sowie Maschinen und maschinelle Anlagen.

Bestände an Bauten

Die Bestände an angefangenen und noch nicht abgerechneten Bauten (einschließlich fertiggestellter Bauten, die noch keinen Käufer gefunden haben) sind, wenn es sich um Leistungen des eigenen Unternehmens handelt, zu Herstellungskosten zu bewerten.

Abkürzungen

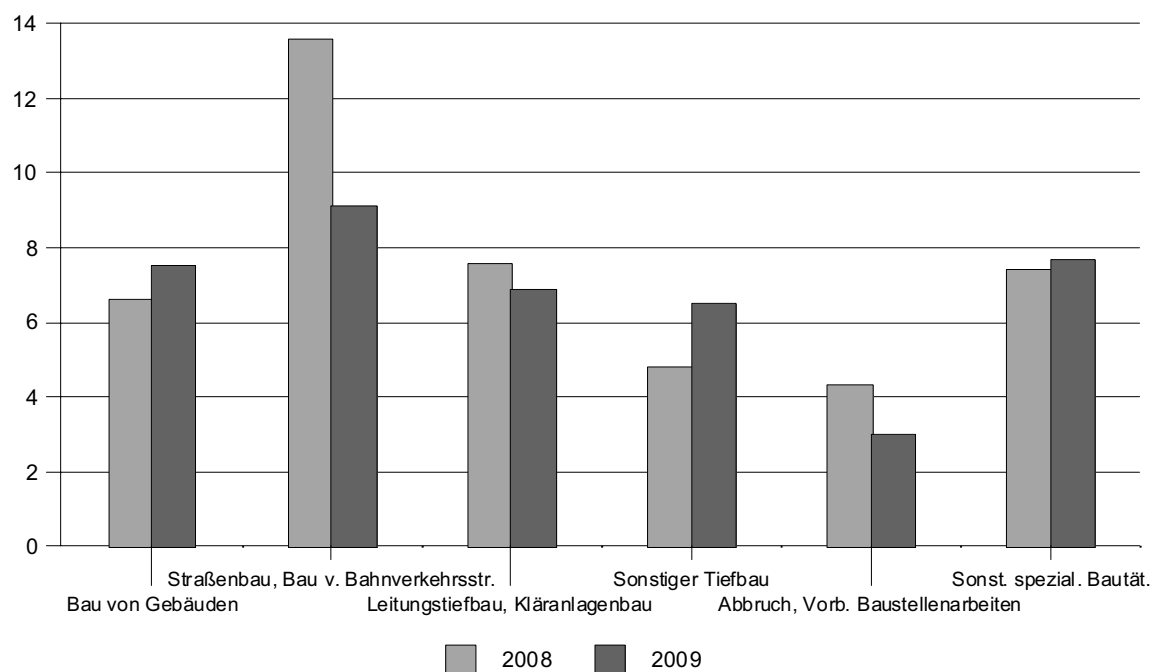
a.n.g. = andere nicht genannte
o. = ohne
o.a.S. = ohne ausgeprägten Schwerpunkt
sonst. = sonstige
masch. = maschinelle

Zeichenerklärung

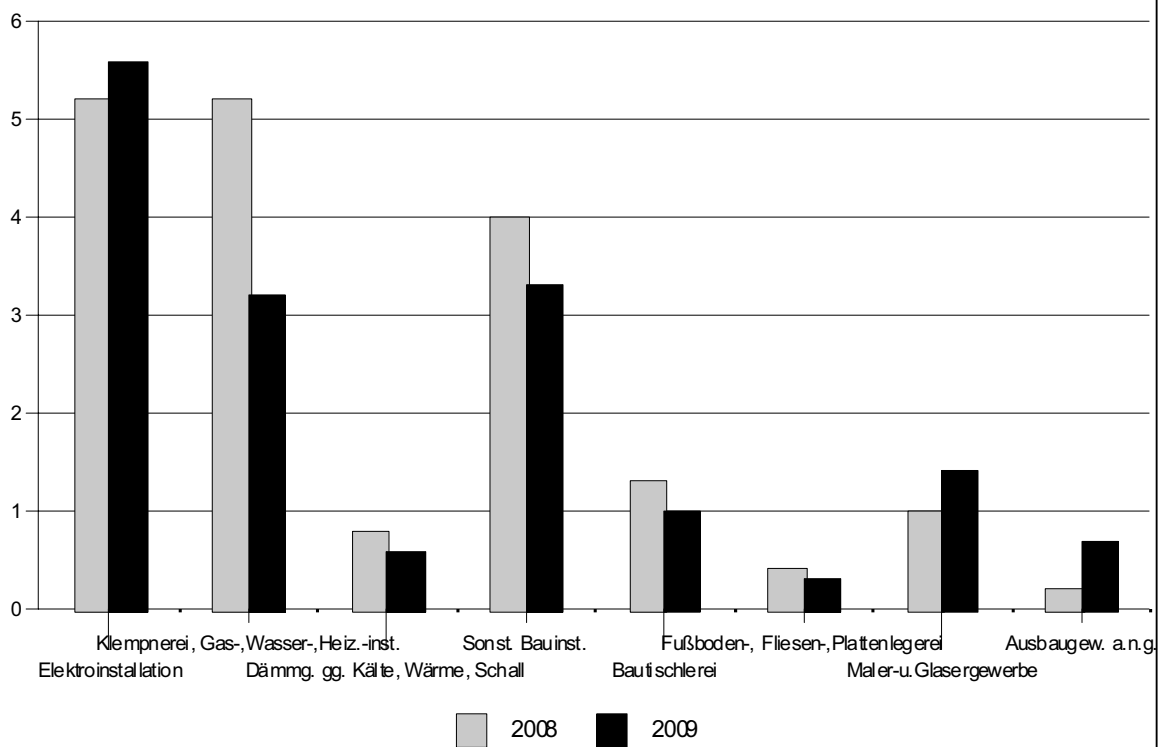
- = nichts vorhanden
. = Zahlenwert unbekannt oder
geheimzuhalten
* =Tabellenfach gesperrt, da Aussage
nicht sinnvoll

Anmerkung: Abweichungen in den Summen
erklären sich aus dem Runden der Einzelwerte.

Aktiviert Bruttoanlageinvestitionen im Bauhauptgewerbe nach ausgewählten Wirtschaftszweigen in den Jahren 2008 und 2009 in Mill. EUR

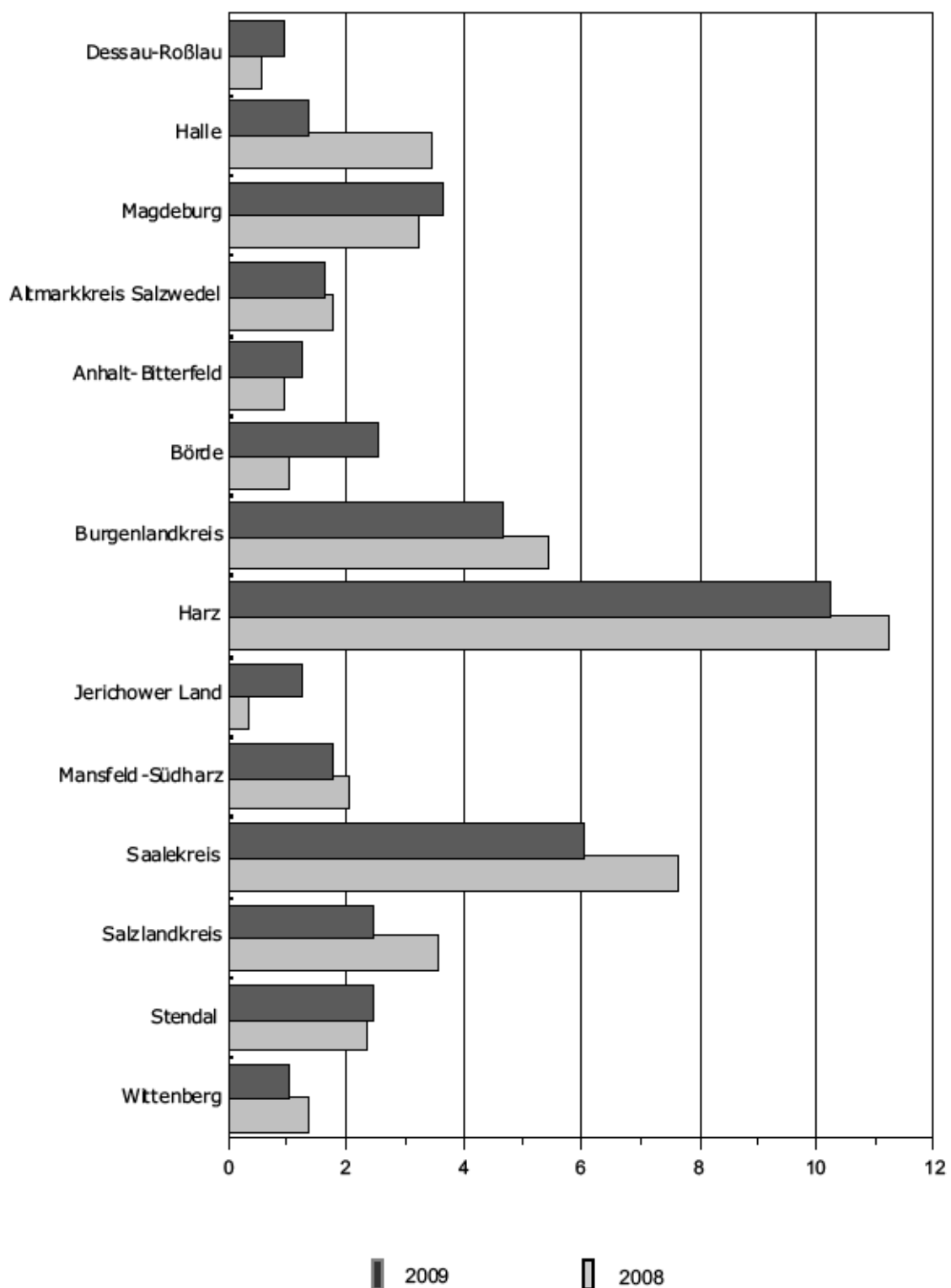


Aktiviert Bruttoanlageinvestitionen im Ausbaugewerbe nach Wirtschaftszweigen in den Jahren 2008 und 2009 in Mill. EUR



Aktivierte Bruttoanlageinvestitionen im Bauhauptgewerbe im Jahr 2008

sowie im Jahr 2009 nach Kreisen (Mill. EUR)



1. Bauhauptgewerbe

1.1. Unternehmen, Tätige Personen, Entgeltsumme sowie Jahresbauleistung nach Wirtschaftszweigen im Jahr 2009

Wirtschaftszweig	Unter- nehmen	Tätige Personen insgesamt	Entgelt- summe	Jahresbauleistung		Jahresbauleistung und sonstige Umsätze	
				insgesamt	dar. Hochbau	insgesamt	je Tätige Person
	Anzahl			1 000 EUR			EUR
41.20.1 Bau von Gebäuden (ohne Fertigteilbau)	80	3 715	89 883	558 352	510 537	564 938	152 069
41.20.2 Errichtung von Fertig- Teilbauten	2
42.11.0 Bau von Straßen	38	2 469	61 795	341 074	29 259	347 680	140 818
42.12.0 Bau von Bahnverkehrs- strecken	7	435	10 285	29 613	-	29 613	68 075
42.13.0 Brücken- und Tunnelbau	3	178	4 299	17 081	4 510	17 463	98 109
42.21.0 Rohrleitungs-, Brunnen-, Kläranlagenbau	29	1 560	36 055	143 926	1 900	144 553	92 662
42.22.0 Kabelnetzleitungstiefbau	8	330	8 401	35 257	5 133	37 694	114 225
42.91.0 Wasserbau	3	800	19 285	92 738	-	93 267	116 584
42.99.0 Sonstiger Tiefbau a.n.g.	8	399	10 005	49 014	21 477	49 607	124 328
43.11.0 Abbrucharbeiten	1
43.12.0 Vorbereitende Bau- stellenarbeiten	2
43.13.0 Test- und Suchbohrung	2
43.91.1 Dachdeckerei	18	514	10 459	51 954	51 904	52 184	101 526
43.91.2 Zimmerei und Ingenieur- holzbau	4	110	2 086	7 702	7 702	7 747	70 432
43.99.1 Gerüstbau	7	669	12 270	21 125	21 125	21 135	31 592
43.99.2 Schornstein-, Feuerungs- u. Industrieofenbau	5	235	5 923	12 644	12 644	14 455	61 509
43.99.9 Baugewerbe a.n.g.	31	1 688	41 359	195 201	65 634	198 866	117 812
41.2 bis 43.9 Bauhauptgewerbe insgesamt	248	13 525	323 711	1 617 319	752 018	1 641 258	121 350

**1.2. Unternehmen, Tätige Personen sowie die aktivierten Bruttoanlageinvestitionen
nach Wirtschaftszweigen im Jahr 2009**

Wirtschaftszweig	Unternehmen		Aktivierte Bruttoanlageinvestitionen				
	insgesamt	mit aktivierten Investitionen	Bauten/ Grund- stücke	Maschinen/ maschinelle Anlagen	insgesamt	je Tätige Person	im Verhältnis zum Umsatz
	Anzahl		1 000 EUR			EUR	%
41.20.1 Bau von Gebäuden (ohne Fertigteilbau)	80	71	1 947	5 170	7 117	1 916	1,2
41.20.2 Errichtung von Fertig- teilmbauten	2	1
42.11.0 Bau von Straßen	38	31	158	7 663	7 821	3 168	2,3
42.12.0 Bau von Bahnverkehrs- strecken	7	7	-	1 074	1 074	2 468	4,2
42.13.0 Brücken- und Tunnelbau	3	2
42.21.0 Rohrleitungs-, Brunnen-, Kläranlagenbau	29	26	-	4 979	4 979	3 191	3,7
42.22.0 Kabelnetzleitungstiefbau	8	8	-	1 886	1 886	5 714	4,7
42.91.0 Wasserbau	3	2
42.99.0 Sonstiger Tiefbau a.n.g.	8	7	91	1 474	1 564	3 920	3,4
43.11.0 Abbrucharbeiten	1	1
43.12.0 Vorbereitende Bau- stellenarbeiten	2	2
43.13.0 Test- und Suchbohrung	2	2
43.91.1 Dachdeckerei	18	15	19	258	278	540	0,6
43.91.2 Zimmerei und Ingenieur- holzbau	4	4	-	198	198	1 799	2,7
43.99.1 Gerüstbau	7	5	-	601	601	898	2,9
43.99.2 Schornstein-, Feuerungs- u. Industrieofenbau	5	5	180	196	376	1 600	2,6
43.99.9 Baugewerbe a.n.g.	31	25	329	5 951	6 280	3 721	3,2
41.2 bis 43.9 Bauhauptgewerbe insgesamt	248	214	3 055	37 599	40 655	3 006	2,5

1.3 Bestand an Bauten am Anfang und Ende des Geschäftsjahres 2009 sowie die selbsterstellten Anlagen (nur Bauleistungen) nach Wirtschaftszweigen

Wirtschaftszweig	Bestand an Bauten am Anfang des Geschäftsjahres	Bestand an Bauten am Ende des Geschäftsjahres	Veränderung des Bestandes inner- halb des Ge- schäftsjahres 2009 (Zu- bzw. Abnahme)	Selbsterstellte Anlagen (nur Bauleistungen)
	1 000 EUR			
41.20.1 Bau von Gebäuden (ohne Fertigteilbau)	148 501	141 456	- 7 045	586
41.20.2 Errichtung von Fertig- teilmbauten	.	.	.	-
42.11.0 Bau von Straßen	74 914	74 903	- 10	128
42.12.0 Bau von Bahnverkehrs- strecken	9 300	13 054	3 753	-
42.13.0 Brücken- und Tunnelbau	7 583	4 043	- 3 540	-
42.21.0 Rohrleitungs-, Brunnen-, Kläranlagenbau	32 495	40 849	8 354	-
42.22.0 Kabelnetzleitungstiefbau	12 114	9 313	- 2 801	-
42.91.0 Wasserbau	37 061	44 956	7 895	19
42.99.0 Sonstiger Tiefbau a.n.g.	17 531	21 235	3 704	76
43.11.0 Abbrucharbeiten	-	-	-	-
43.12.0 Vorbereitende Bau- stellenarbeiten	-	-	-	-
43.13.0 Test- und Suchbohrung	.	.	.	-
43.91.1 Dachdeckerei	7 461	13 939	6 478	4
43.91.2 Zimmerei und Ingenieur- holzbau	749	1 191	442	-
43.99.1 Gerüstbau	232	512	279	-
43.99.2 Schornstein-, Feuerungs- u. Industrieofenbau	346	135	- 212	-
43.99.9 Baugewerbe a.n.g.	39 411	40 805	1 394	118
41.2 bis				
43.9 Bauhauptgewerbe insgesamt	402 719	423 051	20 332	931

1.4 Unternehmen, Tätige Personen, Umsatz sowie die aktivierten Bruttoanlageinvestitionen im Jahr 2009 nach Kreisen

Kreisfreie Stadt Landkreis Land	Unternehmen		Tätige Personen	Umsatz insgesamt	Aktivierte Bruttoanlageinvestitionen		
	insge- samt	mit akti- vierten Investi- tionen			insgesamt	je Tätige Person	im Verhältnis zum Umsatz
	Anzahl				1 000 EUR		EUR
Dessau - Roßlau, Stadt	5	4	407	21 978	943	2 318	4,3
Halle (Saale), Stadt	12	11	1 421	225 635	1 302	916	0,6
Magdeburg, Stadt	27	22	1 538	181 769	3 638	2 365	2,0
Altmarkkreis Salzwedel	17	13	708	75 147	1 636	2 310	2,2
Anhalt - Bitterfeld	13	9	484	48 655	1 226	2 533	2,5
Börde	18	17	650	84 407	2 475	3 807	2,9
Burgenlandkreis	21	20	1 044	138 371	4 558	4 366	3,3
Harz	25	22	2 113	280 561	10 226	4 840	3,6
Jerichower Land	11	9	534	37 633	1 182	2 213	3,1
Mansfeld-Südharz	21	17	970	72 950	1 663	1 715	2,3
Saalekreis	25	22	1 229	161 879	6 049	4 922	3,7
Salzlandkreis	24	23	931	116 136	2 359	2 534	2,0
Stendal	13	11	855	103 486	2 434	2 846	2,4
Wittenberg	16	14	641	71 390	964	1 503	1,3
Sachsen-Anhalt	248	214	13 525	1 619 996	40 655	3 006	2,5

1.5 Unternehmen, Tätige Personen, Jahresbauleistung sowie die aktivierten Bruttoanlageinvestitionen im Jahr 2009 nach Wirtschaftszweigen im Vergleich zum Vorjahr

Wirtschaftszweig	Unternehmen		Tätige Personen	Jahresbau- leistung	Aktivierte Bruttoanlage- investitionen
	ins- gesamt	mit aktivierten Investitionen			
	Anzahl				
41.2 Bau von Gebäuden	82	72	3 842	595 016	7 503
42.1 Bau von Straßen und Bahnverkehrsstrecken	48	40	3 082	387 768	9 092
42.2 Leitungstiefbau und Kläranlagenbau	37	34	1 890	179 182	6 864
42.9 Sonstiger Tiefbau	11	9	1 199	141 752	6 476
43.1 Abbrucharbeiten und Vorbereitende Bau- stellenarbeiten	5	5	296	24 974	2 987
43.9 Sonstige spezialisierte Bautätigkeiten davon	65	54	3 216	288 627	7 733
43.91 Dachdeckerei und Zimmererei	22	19	624	59 656	475
43.99 Sonstige spezialisierte Bautätigkeiten a.n.g.	43	35	2 592	228 971	7 257
41.2 bis 43.9 Bauhauptgewerbe insgesamt	248	214	13 525	1 617 319	40 655
Veränderung gegenüber dem Vorjahr in %					
41.2 Bau von Gebäuden	- 1,2	2,9	- 10,5	- 13,1	14,0
42.1 Bau von Straßen und Bahnverkehrsstrecken	4,3	21,2	10,8	4,9	- 33,1
42.2 Leitungstiefbau und Kläranlagenbau	19,4	9,7	13,1	6,8	- 9,8
42.9 Sonstiger Tiefbau	175,0	125,0	46,0	64,2	34,6
43.1 Abbrucharbeiten und Vorbereitende Bau- stellenarbeiten	- 28,6	-	- 20,6	- 16,2	- 30,4
43.9 Sonstige spezialisierte Bautätigkeiten davon	- 8,5	- 8,5	- 5,6	- 18,0	4,3
43.91 Dachdeckerei und Zimmererei	10,0	11,8	3,3	1,1	- 15,4
43.99 Sonstige spezialisierte Bautätigkeiten a.n.g.	- 15,7	- 16,7	- 7,5	- 21,8	6,0
41.2 bis 43.9 Bauhauptgewerbe insgesamt	2,5	5,9	1,3	- 4,3	- 8,2

2. Ausbaugewerbe

2.1. Unternehmen, Tätige Personen, Entgeltsumme sowie Gesamtumsatz nach Wirtschaftszweigen im Jahr 2009

Wirtschaftszweig	Unternehmen	Tätige Personen	Entgelt - summe	Gesamtumsatz	Gesamtumsatz je Tätige Person
	Anzahl		1 000 EUR		EUR
Bauinstallation					
43.21.0 Elektroinstallation	72	3 490	77 239	317 299	90 916
43.22.0 Klempnerei, Gas- und Wasser-, Heizungs- u. Lüftungsinstallation	60	2 272	49 949	227 163	99 984
43.29.1 Dämmung gegen Kälte, Wärme, Schall, Erschütterung	16	608	14 595	48 568	79 881
43.29.9 Sonstige Bauinstallation	4	1 057	29 542	135 039	127 756
Sonstiger Ausbau					
43.31.0 Stukkateurgewerbe, Gipserei und Verputzerei	6	158	3 402	13 579	85 946
43.32.0 Bautischlerei	14	429	7 998	40 836	95 189
43.33.0 Fußboden-, Fliesen- und Platten- legerei, Tapeziererei, Raum- ausstattung	8	232	4 502	21 407	92 270
43.34.1 Maler- und Lackierergewerbe	27	972	21 509	71 513	73 573
43.34.2 Glasergerbe	2
43.39.0 Sonstiger Ausbau a.n.g.	1
43.2 - 43.3 Ausbaugewerbe insgesamt	210	9 375	213 658	914 019	97 495

2.2. Unternehmen und deren aktivierte Bruttoanlageinvestitionen nach Wirtschaftszweigen im Jahr 2009

Wirtschaftszweig	Unternehmen		Aktivierte Bruttoanlageinvestitionen				
	ins- gesamt	mit akti- vierten Investi- tionen	Bauten/ Grundstücke	Maschinen/ maschinelle Anlagen	ins- gesamt	je Tätige Person	im Ver- hältnis zum Umsatz
	Anzahl		1 000 EUR			EUR	%
Bauinstallation							
43.21.0							
Elektroinstallation	72	62	873	4 775	5 647	1 618	1,8
43.22.0							
Klempnerei, Gas- und Wasser-, Heizungs- u. Lüftungsinstallation	60	55	510	2 726	3 236	1 424	1,4
43.29.1							
Dämmung gegen Kälte, Wärme, Schall, Erschütterung	16	15	31	548	579	952	1,2
43.29.9							
Sonstige Bauinstallation	4	4	-	3 282	3 282	3 105	2,4
Sonstiger Ausbau							
43.31.0							
Stukkateurgewerbe, Gipserei und Verputzerei	6	5	-	158	158	1 000	1,2
43.32.0							
Bautischlerei	14	12	15	955	970	2 259	2,4
43.33.0							
Fußboden-, Fliesen- und Platten- legerei, Tapeziererei, Raum- ausstattung	8	6	-	309	309	1 334	1,4
43.34.1							
Maler- und Lackierergewerbe	27	20	101	1 157	1 259	1 295	1,8
45.34.2							
Glasergerwerbe	2	2
43.39.0							
Sonstiger Ausbau a.n.g.	1	1
43.2 - 43.3							
Ausbaugewerbe insgesamt	210	182	1 539	14 712	16 251	1 733	1,8

2.3 Unternehmen, Tätige Personen, Umsatz sowie die aktivierten Bruttoanlageinvestitionen im Jahr 2009 nach Kreisen

Kreisfreie Stadt Landkreis Land	Unternehmen		Tätige Personen	Umsatz insgesamt	Aktivierte Bruttoanlageinvestitionen		
	insge- samt	mit akti- vierten Investi- tionen			Bauten/ Grund- stücke	Maschinen/ maschinelle Anlagen	insgesamt
	Anzahl			1 000 EUR			
Dessau - Roßlau, Stadt	9	8	560	50 364	4	760	764
Halle (Saale), Stadt	23	22	1 559	172 572	508	2 578	3 086
Magdeburg, Stadt	26	21	920	112 571	31	1 673	1 704
Altmarkkreis Salzwedel	7	6	166	14 447	-	308	308
Anhalt - Bitterfeld	9	7	360	30 191	-	707	707
Börde	18	16	1 093	123 942	31	2 611	2 642
Burgenlandkreis	13	12	538	62 898	339	1 211	1 550
Harz	23	20	923	78 198	-	1 105	1 105
Jerichower Land	6	5	213	18 072	59	260	319
Mansfeld-Südharz	11	9	338	20 014	-	180	180
Saalekreis	24	21	1 229	99 909	203	1 542	1 745
Salzlandkreis	17	15	427	33 813	-	520	520
Stendal	9	7	540	44 223	347	687	1 034
Wittenberg	15	13	509	52 804	19	567	586
Sachsen-Anhalt	210	182	9 375	914 019	1 539	14 712	16 251

**2.4 Unternehmen, Tätige Personen, Gesamtumsatz sowie die aktivierten Bruttoanlageinvestitionen
im Jahr 2009 nach Wirtschaftszweigen im Vergleich zum Vorjahr**

Wirtschaftszweig	Unternehmen		Tätige Personen	Gesamt- umsatz	Aktivierte Bruttoanlage- investitionen
	ins- gesamt	mit aktivierten Investitionen			
	Anzahl				
43.21.0 Elektroinstallation	72	62	3 490	317 299	5 647
43.22.0 Klempnerei, Gas- und Wasser-, Heizungs- und Lüftungsinstall.	60	55	2 272	227 163	3 236
43.29 .1 Dämmung gegen Kälte, Wärme, Schall, Erschütterung	16	15	608	48 568	579
43.29.9 Sonstige Bauinstallation	4	4	1 057	135 039	3 282
43.31.0 Stukkateurgewerbe, Gipserei und Verputzerei	6	5	158	13 579	158
43.32.0 Bautischlerei	14	12	429	40 836	969
43.33.0 Fußboden-, Fliesen- und Platten- legerei, Raumausstattung	8	6	232	21 407	309
43.34.1 Maler- und Lackierergewerbe	27	20	972	71 513	1 259
43.34.2 Glasergerbe	2	2	.	.	.
43.39.0 Sonstiger Ausbau a.n.g.	1	1	.	.	.
43.2 - 43.3 Ausbaugewerbe insgesamt	210	182	9 375	914 019	16 251
Veränderung zum Vorjahr in %					
43.21.0 Elektroinstallation	7,5	21,6	4,3	- 0,2	9,6
43.22.0 Klempnerei, Gas- und Wasser-, Heizungs- und Lüftungsinstall.	5,3	10,0	4,1	- 6,6	- 37,3
43.29 .1 Dämmung gegen Kälte, Wärme, Schall, Erschütterung	- 5,9	-	- 1,0	- 26,8	- 28,7
43.29.9 Sonstige Bauinstallation	- 60,0	- 60,0	1,3	- 6,1	- 18,6
43.31.0 Stukkateurgewerbe, Gipserei und Verputzerei	50,0	25,0	30,6	98,9	- 3,9
43.32.0 Bautischlerei	27,3	9,1	16,3	33,1	- 24,5
43.33.0 Fußboden-, Fliesen- und Platten- legerei, Raumausstattung	33,3	50,0	11,5	- 7,2	- 18,9
43.34.1 Maler- und Lackierergewerbe	-	-	- 4,0	7,7	32,9
43.34.2 Glasergerbe	100,0	100,0	.	.	.
43.39.0 Sonstiger Ausbau a.n.g.	-	-	.	.	.
43.2 - 43.3 Ausbaugewerbe insgesamt	4,5	9,0	3,8	- 2,1	- 10,9

Veröffentlichungen ¹⁾ im Statistischen Landesamt Sachsen-Anhalt

Im Monat Februar 2011 erschienen:

Bestell-Nr.	Kennziffer/ Periodizität	Titel	Preis (in EUR)
1 Z 0 03	Z	Statistisches Monatsheft 2/11	5,50
3 A 1 09	A I - -/09	Ausländische Bevölkerung - 1991 bis 2009 -	10,50
3 A 2 01	A II - -/03/05	Abgekürzte Sterbetafeln - 2009/2007; 2005/2007; 2003/2005; 2001/2003; 1999/2001; 1997/1999; 1995/1997; 1993/1995; 1991/1993 -	6,00
3 A 6 01	A VI - vj-1/10	Sozialversicherungspflichtig Beschäftigte - Stand: 31.03.2010 -	7,50
3 A 6 02	A VI - j/09	Sozialversicherungspflichtig Beschäftigte - 31.12.2006 bis 31.12.2009 -	8,00
3 B 7 10	B VII- 5j/11	Wahl des 6. Landtages von Sachsen-Anhalt am 20. März 2011 Kandidatinnen und Kandidaten	-
3 C 2 04	C II - j/10	Weinbestände - Stand: 31.07.2010 -	1,50
3 C 3 05	C III - m-12/10	Schlachtungen und Geflügel - Dezember 2010 -	1,50
3 D 2 01	D II - j/10	Auswertung aus dem Unternehmensregister - 30.06.2010 -	5,50
3 E 1 02	E I - m-10/10	Beschäftigte, Umsatz im Verarbeitenden Gewerbe sowie im Bergbau und der Gewinnung von Steinen und Erden - Oktober 2010 - Vorläufige Ergebnisse Betriebe mit 50 und mehr tätigen Personen	5,00
3 E 1 08	E I - m-10/10	Auftragseingangsindex und Umsatzindex im Verarbeitenden Gewerbe Oktober 2010 - Vorläufige Ergebnisse -	5,50
3 E 1 08	E I - m-11/10	Auftragseingangsindex und Umsatzindex im Verarbeitenden Gewerbe November 2010 - Vorläufige Ergebnisse -	5,50
3 E 1 09	E I - vj-3/10	Produktion ausgewählter Erzeugnisse im Verarbeitenden Gewerbe sowie im Bergbau und der Gewinnung von Steinen und Erden - III. Quartal 2010 -	2,50
3 E 2 01	E II - m-11/10	Umsatz, Tätige Personen, Auftragseingang und Auftragsbestand im Baugewerbe November 2010	2,50
3 K 5 04	K V - j/10	Tageseinrichtungen für Kinder und geförderte Kindertagespflege Stichtag: 01.03.2010	4,00
3 K 7 01	K VII - j/09	Wohngeld - Jahr 2009 -	2,50
3 K 8 01	K VIII - 2j/09	Gesetzliche Pflegeversicherung - Jahr 2009 - Ambulante Pflegedienste, Stationäre Pflegeheime, Pflegegeldempfänger	5,00
3 P 5 01	P V - j/09	Basisdaten umweltökonomischer Gesamtrechnungen - 1991 bis 2009 -	9,00
3 Q 4 03	Q IV - 5j/09	Anlagen zum Umgang mit wassergefährdenden Stoffen - Jahr 2009 -	7,00

1) Veröffentlichung als PDF-Datei kostenfrei erhältlich - bei Bestellung bitte die erste Stelle der Bestellnummer durch eine „6“ ersetzen