

Produzierendes Gewerbe, Handwerk

Unternehmens- und Investitionserhebung des Bauhaupt- und Ausbaugewerbes

Ergebnisse 2006



SACHSEN-ANHALT

Herausgabemonat: März 2008

Zu beziehen durch das
Statistische Landesamt Sachsen-Anhalt
Dezernat Öffentlichkeitsarbeit
Postfach 20 11 56
06012 Halle (Saale)

Preis: 3,00 EUR (kostenfrei als PDF-Datei verfügbar – Bestellnummer: 6E204)

Inhaltliche Verantwortung:

Dezernat: Baugewerbe, Bautätigkeit, Handwerk
Herr Streufert
Telefon: 0345 2318-303

Auskünfte erhalten Sie unter:

Telefon: 0345 2318-777
Telefon: 0345 2318-715
Telefon: 0345 2318-716

Telefax: 0345 2318-913
Internet: <http://www.statistik.sachsen-anhalt.de>
E-Mail: info@stala.mi.sachsen-anhalt.de

Vertrieb:

Telefon: 0345 2318-718
E-Mail: shop@stala.mi.sachsen-anhalt.de

Druck: Statistisches Landesamt Sachsen-Anhalt

© Statistisches Landesamt Sachsen-Anhalt, Halle (Saale), 2008

Für nichtgewerbliche Zwecke sind Vervielfältigung und unentgeltliche Verbreitung,
auch auszugsweise, mit Quellenangabe gestattet. Die Verbreitung, auch auszugs-
weise, über elektronische Systeme/Datenträger bedarf der vorherigen Zustimmung.
Alle übrigen Rechte bleiben vorbehalten.

Bibliothek und Besucherdienst (Merseburger Straße 2):

Montag bis Donnerstag:	9.00 Uhr bis 15.30 Uhr	} möglichst nach Vereinbarung
Freitag:	9.00 Uhr bis 13.00 Uhr	

Telefon: 0345 2318-714
E-Mail: bibliothek@stala.mi.sachsen-anhalt.de

Statistischer Bericht

Unternehmens- und Investitionserhebung
des Bauhaupt- und Ausbaugewerbes

Ergebnisse 2006

Land Sachsen-Anhalt

Inhaltsverzeichnis

	Seite
Vorbemerkungen	3
Grafiken	6
1. Bauhauptgewerbe	
1.1. Unternehmen, Tätige Personen, Bruttolohn- und -gehaltsumme sowie Jahresbauleistung nach Wirtschaftszweigen im Jahr 2006	8
1.2. Unternehmen, Tätige Personen sowie die aktivierten Bruttoanlageinvestitionen nach Wirtschaftszweigen im Jahr 2006	9
1.3. Bestand an Bauten am Anfang und Ende des Geschäftsjahres 2006 sowie die selbsterstellten Anlagen (nur Bauleistungen) nach Wirtschaftszweigen	10
1.4. Unternehmen und deren Aufwendungen für neu gemietete und gepachtete Sachanlagen nach Wirtschaftszweigen im Jahr 2006	11
1.5. Unternehmen, Tätige Personen, Umsatz sowie die aktivierten Bruttoanlageinvestitionen im Jahr 2006 nach Kreisen	12
1.6. Unternehmen, Tätige Personen, Jahresbauleistung sowie die aktivierten Bruttoanlageinvestitionen im Jahr 2006 nach Wirtschaftszweigen im Vergleich zum Vorjahr	13
2. Ausbaugewerbe	
2.1. Unternehmen, Tätige Personen, Bruttolohn- und -gehaltsumme sowie Gesamtumsatz nach Wirtschaftszweigen im Jahr 2006	14
2.2. Unternehmen und deren aktivierte Bruttoanlageinvestitionen nach Wirtschaftszweigen im Jahr 2006	15
2.3. Unternehmen und deren Aufwendungen für neu gemietete und gepachtete Sachanlagen nach Wirtschaftszweigen im Jahr 2006	16
2.4. Unternehmen, Tätige Personen, Umsatz sowie die aktivierten Bruttoanlageinvestitionen im Jahr 2006 nach Kreisen	17
2.5. Unternehmen, Tätige Personen, Gesamtumsatz sowie die aktivierten Bruttoanlageinvestitionen im Jahr 2006 nach Wirtschaftszweigen im Vergleich zum Vorjahr	18

Vorbemerkungen

Mit dem Berichtsjahr 2003 wurde die Wirtschaftszweigklassifikation 1993 (WZ93) durch die neue WZ 2003 ersetzt. Die Zuordnung der Betriebe erfolgt nach dem Schwerpunkt der wirtschaftlichen Tätigkeit. Die nur geringfügig geänderte Struktur der WZ 2003 gegenüber der WZ 93 macht eine Neuaufbereitung der Betriebserhebungen bzw. eine Rückrechnung auf die neue Wirtschaftszweigklassifikation nicht erforderlich. Der Wirtschaftszweig 45113 (Landeskulturbau) gehört lt. WZ 2003 nicht mehr dem Bauhauptgewerbe an. Ansonsten handelt es sich überwiegend um Zusammenfassungen von Wirtschaftszweigen sowie um sprachliche Anpassungen.

Zum **Bauhauptgewerbe** gehören wirtschaftliche Einheiten, deren Tätigkeit darin besteht, Hochbauten zu errichten (einschließlich Fertigteilbauten), Tiefbauarbeiten auszuführen oder bestimmte Spezialbauarbeiten vorzunehmen. Entsprechend der WZ 2003 wird das Bauhauptgewerbe aus den beiden Klassen "Hoch- und Tiefbau" sowie "Vorbereitende Baustellenarbeiten" gebildet.

Das **Ausbaugewerbe** fasst verschiedene Wirtschaftszweige zusammen, die im Wesentlichen Einheiten enthalten, die überwiegend Ausbauarbeiten und entsprechende Reparatur- und Unterhaltungsarbeiten vornehmen. Es setzt sich aus den Klassen „Bauinstallation“ und „Sonstiges Baugewerbe“ sowie der Klasse „Vermietung von Baumaschinen und -geräten mit Bedienungspersonal“ zusammen. Durch die Statistikänderungsverordnung wurde die Periodizität des bisherigen Monatsberichts auf vierteljährlich verlängert. Ergebnisse werden demzufolge auch nur noch quartalsweise ausgewiesen.

Die jährliche Unternehmens- einschließlich Investitionserhebung wird bei höchstens 35 000 Unternehmen des Baugewerbes durchgeführt.

Sie liefert Ergebnisse und Informationen über die Struktur, den Umfang und die Entwicklung der Bauleistung, der Beschäftigung sowie der Investitionen und ist somit ein wichtiger Indikator für die Beurteilung der Wirtschaftsentwicklung sowohl durch die staatlichen als auch privaten Investitionen. Diese Erhebung wurde in den neuen Bundesländern in dieser Form erstmals für das Jahr 1991 durchgeführt. Das späte Vorliegen der Ergebnisse erklärt sich aus der Tatsache, dass sie im Gegensatz zu den kurzfristigen Konjunkturberichterstattungen auf Bilanzdaten aus dem Jahresabschluss der Unternehmen beruhen.

Alle Angaben beziehen sich auf das Geschäftsjahr 2006, das nicht in jedem Fall mit dem Kalenderjahr 2006 identisch ist. Entscheidendes Kriterium ist die Tatsache, dass das Geschäftsjahr 2006 im Kalenderjahr 2006 geendet hat.

Für die Bereiche des Ausbaugewerbes ist ein genereller Vergleich zu Vorjahren nicht möglich, da ab dem Berichtszeitraum 1997 ein neuer Berichtskreis festgelegt wurde. Die Erhebung erstreckt sich nunmehr auf Unternehmen des Ausbaugewerbes mit 20 und mehr Beschäftigten (einschl. aller produzierenden und nicht produzierenden Teile), die Unternehmen mit weniger als 20 Beschäftigten werden nicht mehr herangezogen. Für das Bauhauptgewerbe gilt weiterhin, dass Unternehmen mit 20 und mehr Beschäftigten befragt werden.

Es gelten folgende Definitionen:

Unternehmen

Die Erhebung erstreckt sich auf Unternehmen/Arbeitsgemeinschaften des Baugewerbes.

Als Unternehmen gilt die kleinste Einheit, die aus handels- und/oder steuerrechtlichen Gründen Bücher führt und bilanziert.

Rechtlich selbständige Tochtergesellschaften, Arbeitsgemeinschaften, Betriebsführungsgesellschaften usw. müssen getrennt berichten.

Tätige Personen

Dazu gehören:

- tätige Inhaber und tätige Mitinhaber,
- unbezahlt mithelfende Familienangehörige, soweit sie mindestens 55 Stunden monatlich im Unternehmen tätig sind,
- Personen, die in einem Arbeitsverhältnis zum Unternehmen stehen (z. B. auch Vorstandsmitglieder, Direktoren, Volontäre, Praktikanten und Auszubildende),
- Arbeitskräfte, die von anderen Unternehmen gegen Entgelt zur Arbeitsleistung gemäß dem Arbeitnehmerüberlassungsgesetz überlassen wurden.

Bruttolöhne und -gehälter

Bei den Bruttolöhnen und Bruttogehältern ist die Summe der lohnsteuerpflichtigen Bruttobezüge (Bar- und Sachbezüge) anzugeben.

Diese Beträge verstehen sich

- ohne Arbeitgeberanteile zur Kranken-, Renten- und Arbeitslosenversicherung,
- ohne Beiträge zu den Sozialkassen des Baugewerbes
- ohne Winterbau-Umlage
- ohne Aufwendungen für die betriebliche Alters-, Invaliditäts- und Hinterbliebenenversorgung,
- ohne gezahltes Vorruhestandsgeld.

Die Entgelte für Poliere, Schachtmeister und Meister sind zur Bruttolohnsumme und nicht zur Bruttogehaltssumme zu rechnen.

Den Gehältern sind auch die Bezüge von Gesellschaftern, Vorstandsmitgliedern und anderen leitenden Kräften zuzurechnen, soweit sie steuerlich als Einkünfte aus nichtselbständiger Arbeit anzusehen sind.

Umsatz

Als Umsatz gilt, unabhängig vom Zahlungseingang, der Gesamtbetrag der abgerechneten Lieferungen und Leistungen an Dritte (ohne Umsatzsteuer) einschließlich Erlöse aus Lieferungen und Leistungen an mit dem Unternehmen verbundenen rechtlich selbständigen Konzern- und Verkaufsgesellschaften.

Jahresbauleistung

Die Jahresbauleistung ist die Summe aller vom Unternehmen im Geschäftsjahr erbrachten Bauleistungen, einschließlich der Leistungen aus eigener Nachunternehmertätigkeit sowie der Leistungen von Fremd- und Nachunternehmern.

Investitionen

Als Investitionen gelten die im Geschäftsjahr aktivierten Bruttozugänge an Sachanlagen und der Wert der im Geschäftsjahr neu gemieteten und gepachteten neuen Sachanlagen.

Leasinggüter

Zu den geleasteten oder über andere Formen der Anlagemiete bezogenen Sachanlagen zählen insbesondere Gebäude, EDV- und Telefonanlagen, Büromaschinen, Kraftfahrzeuge, Baugeräte sowie Maschinen und maschinelle Anlagen.

Bestände an Bauten

Die Bestände an angefangenen und noch nicht abgerechneten Bauten (einschließlich fertiggestellter Bauten, die noch keinen Käufer gefunden haben) sind, wenn es sich um Leistungen des eigenen Unternehmens handelt, zu Herstellungskosten zu bewerten.

Abkürzungen

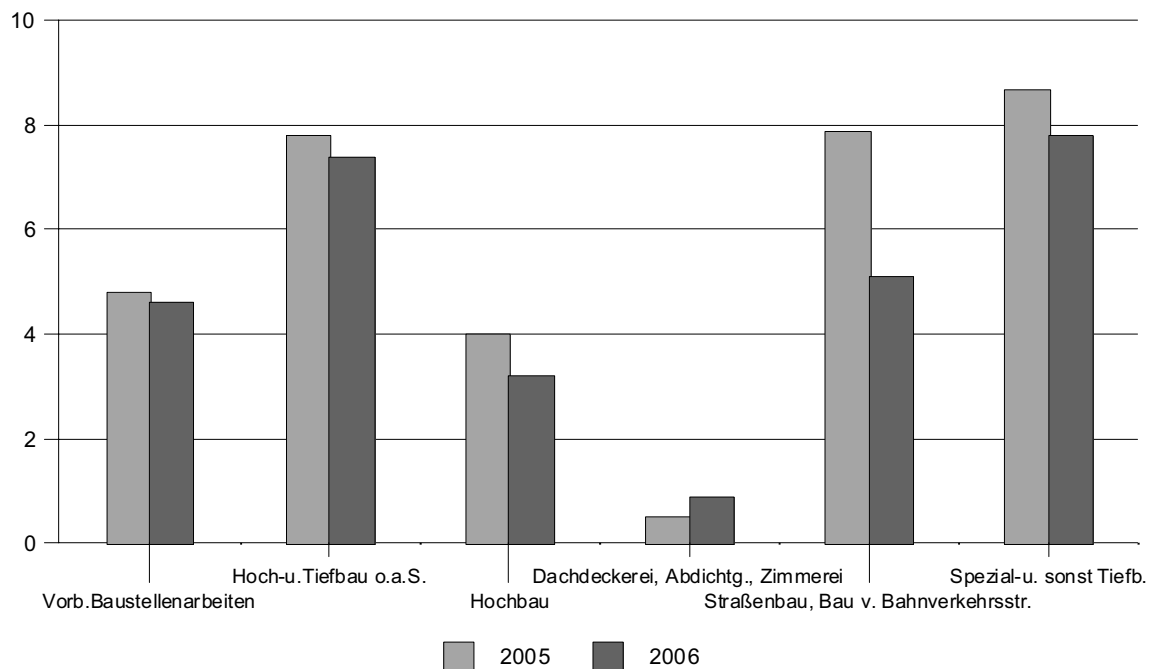
a.n.g. = andere nicht genannte
o. = ohne
o.a.S. = ohne ausgeprägten Schwerpunkt
sonst. = sonstige
masch. = maschinelle

Zeichenerklärung

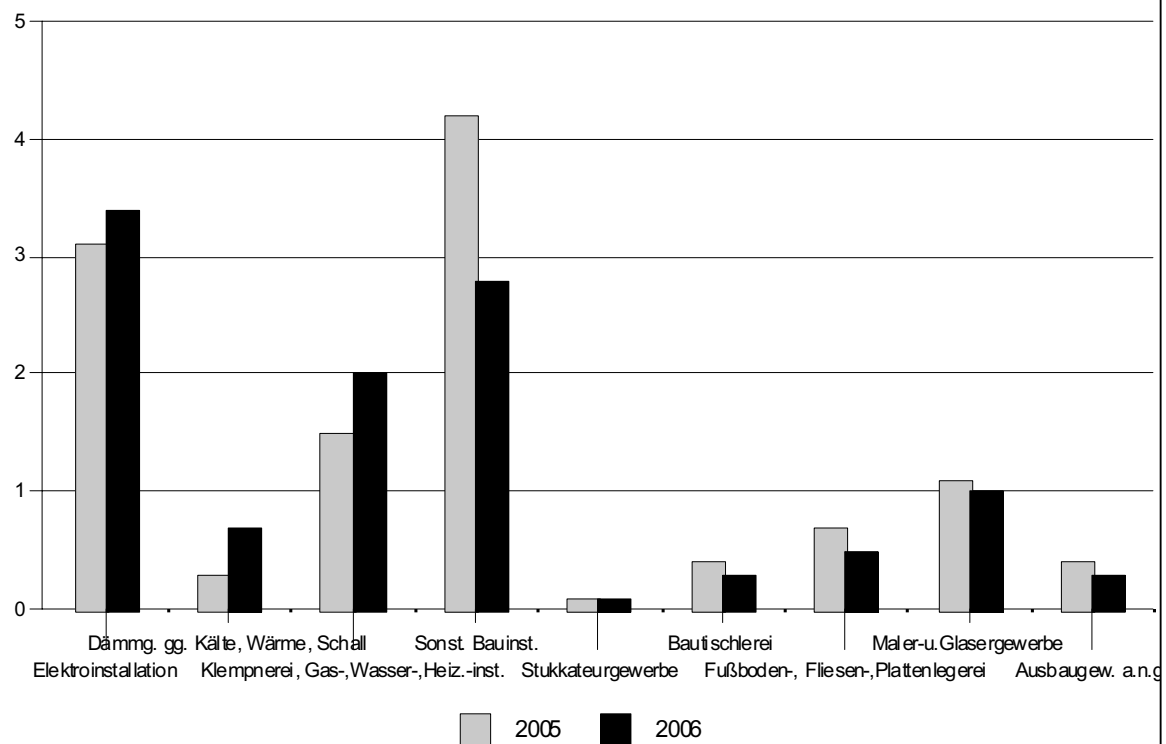
- = nichts vorhanden
. = Zahlenwert unbekannt oder
geheimzuhalten
* =Tabellenfach gesperrt, da Aussage
nicht sinnvoll

Anmerkung: Abweichungen in den Summen
erklären sich aus dem Runden der Einzelwerte.

Aktiviert Bruttoanlageinvestitionen im Bauhauptgewerbe nach ausgewählten Wirtschaftszweigen in den Jahren 2005 und 2006 in Mill. EUR

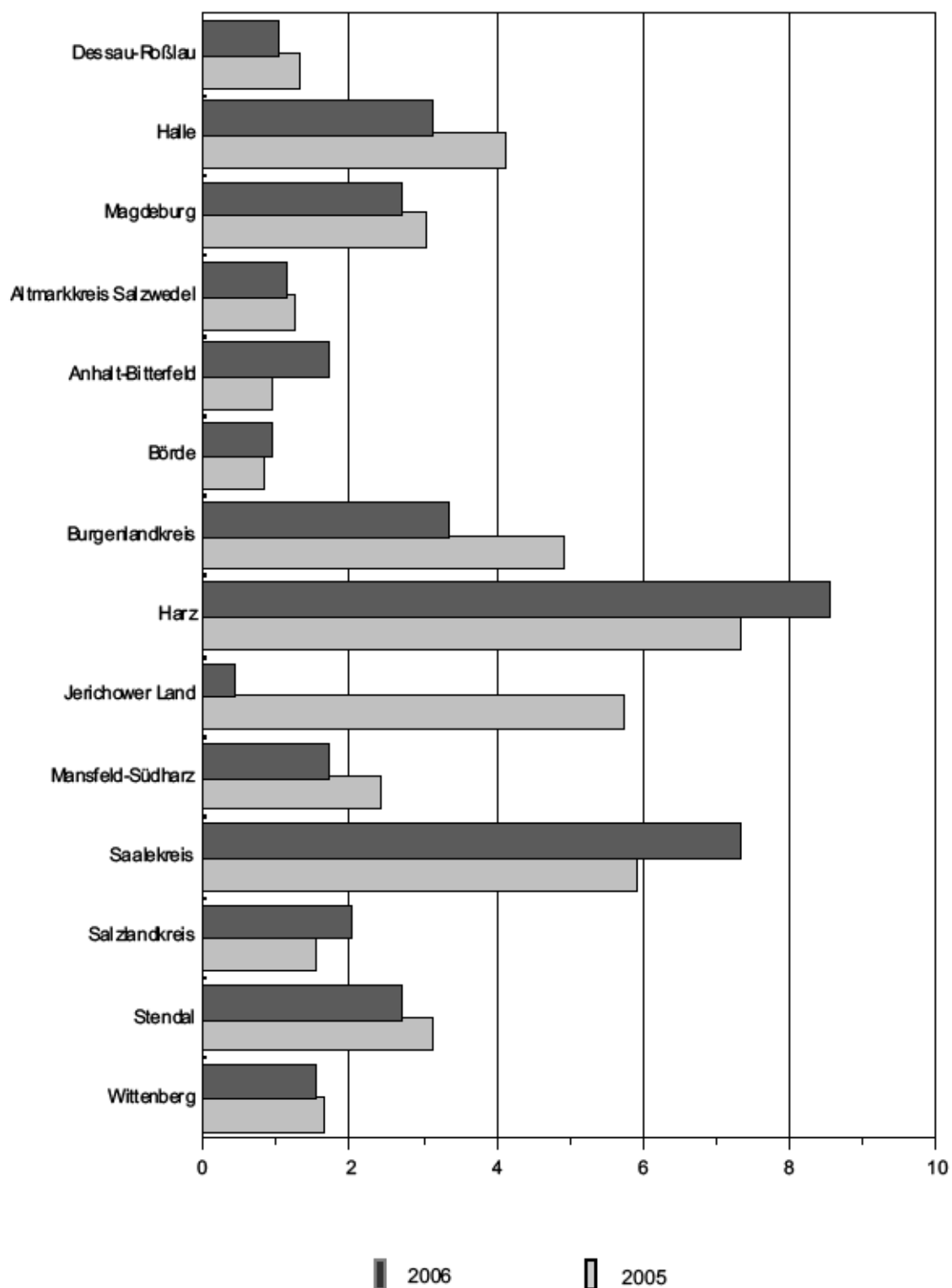


Aktiviert Bruttoanlageinvestitionen im Ausbaugewerbe nach Wirtschaftszweigen in den Jahren 2005 und 2006 in Mill. EUR



Aktiviert Bruttoanlageinvestitionen im Bauhauptgewerbe im Jahr 2005

sowie im Jahr 2006 nach Kreisen (Mill. EUR)



1. Bauhauptgewerbe

1.1. Unternehmen, Tätige Personen, Bruttolohn- und -gehaltsumme sowie Jahresbauleistung nach Wirtschaftszweigen im Jahr 2006

Wirtschaftszweig	Unter- nehmen	Tätige Personen insgesamt	Bruttolohn- und -gehalt- summe	Jahresbauleistung		Jahresbauleistung und sonstige Umsätze	
				insgesamt	dar. Hochbau	insgesamt	je Tätige Person
	Anzahl	1 000 EUR				EUR	
45.1 Vorbereitende Baustellenarbeiten darunter	4	321	7 826	29 358	-	34 777	108 341
45.11.1 Abbruch, Spreng- u. Entrümmerungsgewerbe	-	-	-	-	-	-	-
45.2 Hoch- und Tiefbau davon	252	13 658	305 477	1 581 305	676 333	1 605 666	117 562
45.21.1 Hoch- und Tiefbau o.a.S.	50	3 601	80 338	456 505	266 451	461 162	128 065
45.21.2 Hochbau (o. Fertigteilbau)	58	2 166	44 945	221 925	215 210	224 682	103 731
45.21.3-45.21.5 Herstellg. v. Fertigteilbauten aus Beton u. Holz	4	311	8 882	103 557	76 487	105 925	340 595
45.21.6/45.21.7 Brücken u. Tunnelbau/Rohr- und Kabelleitungstiefbau	40	2 100	48 177	208 645	3 222	214 484	102 135
45.22.1 Dachdeckerei	17	506	9 676	45 145	45 145	45 238	89 404
45.22.2 Abdichtung gegen Wasser und Feuchtigkeit	3
45.22.3 Zimmerei und Ingenieur- holzbau	6	202	4 254	14 225	14 225	14 252	70 554
45.23.1 Straßenbau	31	1 735	40 132	218 081	2 008	224 936	129 646
45.23.2 Bau v. Bahnverkehrsstrecken	7	324	6 935	30 622	-	30 622	94 514
45.24.0 Wasserbau	1
45.25.1/45.25.2 Brunnenbau, Schachtbau	-	-	-	-	-	-	-
45.25.3 Schornstein-, Feuerungs- u. Industrieofenbau	4	175	5 096	13 838	13 838	13 891	79 375
45.25.4 Gerüstbau	5	432	7 631	14 763	14 763	14 763	34 174
45.25.5 Gebäudetrocknung	-	-	-	-	-	-	-
45.25.6 Sonst. spezialisierter Hoch- und Tiefbau	26	1 278	29 683	159 525	12 967	160 684	125 731
45.1/45.2 Vorbereitende Baustellenarbeiten und Hoch- und Tiefbau	256	13 979	313 304	1 610 664	676 333	1 640 444	117 351

**1.2. Unternehmen, Tätige Personen sowie die aktivierten Bruttoanlageinvestitionen
nach Wirtschaftszweigen im Jahr 2006**

Wirtschaftszweig	Unternehmen		Tätige Persone n	Aktivierte Bruttoanlageinvestitionen				
	insge- samt	mit akti- vierten Investi- tionen		Bauten/ Grund- stücke	Maschinen/ maschinelle Anlagen	insgesamt	je Tätige Person	im Verhältnis zum Umsatz
	Anzahl			1 000 EUR			EUR	%
45.1 Vorbereitende Baustellenarbeiten darunter	4	4	321	13	4 563	4 576	14 254	13,6
45.11.1 Abbruch, Spreng- u. Enttrümmerungsgewerbe	-	-	-	-	-	-	-	-
45.2 Hoch- und Tiefbau davon	252	205	13 658	1 058	32 286	33 344	2 441	1,9
45.21.1 Hoch- und Tiefbau o.a.S.	50	42	3 601	140	7 303	7 443	2 067	1,5
45.21.2 Hochbau (o. Fertigteilbau)	58	49	2 166	414	2 744	3 158	1 458	1,3
45.21.3-45.21.5 Herstellg. v. Fertigteilbauten aus Beton u. Holz	4	3	311	-	405	405	1 302	0,4
45.21.6/45.21.7 Brücken u. Tunnelbau/ Rohr- und Kabelleitungstiefbau	40	34	2 100	15	8 587	8 602	4 096	3,9
45.22.1 Dachdeckerei	17	11	506	118	272	390	771	0,9
45.22.2 Abdichtung gegen Wasser und Feuchtigkeit	3	2
45.22.3 Zimmerei und Ingenieur- holzbau	6	5	202	-	369	369	1 827	2,6
45.23.1 Straßenbau	31	25	1 735	322	4 331	4 653	2 682	1,7
45.23.2 Bau v. Bahnverkehrsstrecken	7	4	324	-	425	425	1 310	1,4
45.24.0 Wasserbau	1	1
45.25.1/45.25.2 Brunnenbau, Schachtbau	-	-	-	-	-	-	-	-
45.25.3 Schornstein-, Feuerungs- u. Industrieofenbau	4	4	175	-	292	292	1 669	2,1
45.25.4 Gerüstbau	5	3	432	41	91	131	304	0,9
45.25.5 Gebäudetrocknung	-	-	-	-	-	-	-	-
45.25.6 Sonst. spezialisierter Hoch- und Tiefbau	26	22	1 278	3	3 472	3 474	2 719	2,0
45.1/45.2 Vorbereitende Baustellenarbeiten und Hoch- und Tiefbau	256	209	13 979	1 070	36 849	37 919	2 713	2,1

1.3 Bestand an Bauten am Anfang und Ende des Geschäftsjahres 2006 sowie die selbsterstellten Anlagen (nur Bauleistungen) nach Wirtschaftszweigen

Wirtschaftszweig	Bestand an Bauten am Anfang des Geschäftsjahres	Bestand an Bauten am Ende des Geschäftsjahres	Veränderung des Bestandes inner- halb des Ge- schäftsjahres 2006 (Zu- bzw. Abnahme)	Selbsterstellte Anlagen (nur Bauleistungen)
	1 000 EUR			
45.1 Vorbereitende Baustellenarbeiten darunter	3 023	4 039	1 015	-
45.11.1 Abbruch, Spreng- u. Entrümmungsgewerbe	-	-	-	-
45.2 Hoch- und Tiefbau davon	348 337	198 638	-149 698	232
45.21.1 Hoch- und Tiefbau o.a.S.	113 085	66 706	- 46 379	124
45.21.2 Hochbau (o. Fertigteilbau)	28 932	15 680	- 13 253	58
45.21.3-45.21.5 Herstellg. v. Fertigteilbauten aus Beton u. Holz	8 464	14 556	6 092	-
45.21.6/45.21.7 Brücken u. Tunnelbau/ Rohr- und Kabelleitungstiefbau	28 135	20 312	- 7 823	-
45.22.1 Dachdeckerei	3 947	4 762	815	-
45.22.2 Abdichtung gegen Wasser und Feuchtigkeit	.	.	.	-
45.22.3 Zimmerei und Ingenieur- holzbau	277	541	264	-
45.23.1 Straßenbau	80 533	26 610	- 53 923	50
45.23.2 Bau v. Bahnverkehrsstrecken	412	1 280	868	-
45.24.0 Wasserbau	.	.	.	-
45.25.1/45.25.2 Brunnenbau, Schachtbau	-	-	-	-
45.25.3 Schornstein-, Feuerungs- u. Industrieofenbau	-	14	14	-
45.25.4 Gerüstbau	238	157	- 81	-
45.25.5 Gebäudetrocknung	-	-	-	-
45.25.6 Sonst. spezialisierter Hoch- und Tiefbau	44 680	28 302	- 16 377	-
45.1/45.2 Vorbereitende Baustellenarbeiten und Hoch- und Tiefbau	351 360	202 677	-148 683	232

**1.4 Unternehmen und deren Aufwendungen für neu gemietete und gepachtete Sachanlagen
nach Wirtschaftszweigen im Jahr 2006**

Wirtschaftszweig	Unternehmen		Neu gemietete u. gepachtete Sachanlagen		
	insgesamt	mit Miet- investitionen	Bauten	Maschinen/ masch. Anlagen	insgesamt
	Anzahl		1 000 EUR		
45.1 Vorbereitende Baustellenarbeiten darunter	4	1	.	.	.
45.11.1 Abbruch, Spreng- u. Enttrümmerungsgewerbe	-	-	-	-	-
45.2 Hoch- und Tiefbau davon	252	60	.	.	.
45.21.1 Hoch- und Tiefbau o.a.S.	50	13	-	1 000	1 000
45.21.2 Hochbau (o. Fertigteildebau)	58	13	.	.	.
45.21.3-45.21.5 Herstellg. v. Fertigteildebauten aus Beton u. Holz	4	-	-	-	-
45.21.6/45.21.7 Brücken u. Tunnelbau/ Rohr- und Kabelleitungstiefbau	40	8	-	663	663
45.22.1 Dachdeckerei	17	6	-	261	261
45.22.2 Abdichtung gegen Wasser und Feuchtigkeit	3	1	.	.	.
45.22.3 Zimmerei und Ingenieur- holzbau	6	2	.	.	.
45.23.1 Straßenbau	31	5	-	623	623
45.23.2 Bau v. Bahnverkehrsstrecken	7	3	-	1 333	1 333
45.24.0 Wasserbau	1	-	-	-	-
45.25.1/45.25.2 Brunnenbau, Schachtbau	-	-	-	-	-
45.25.3 Schornstein-, Feuerungs- u. Industrieofenbau	4	1	-	.	.
45.25.4 Gerüstbau	5	1	-	.	.
45.25.5 Gebäudetrocknung	-	-	-	-	-
45.25.6 Sonst. spezialisierter Hoch- und Tiefbau	26	7	-	1 058	1 058
45.1/45.2 Vorbereitende Baustellenarbeiten und Hoch- und Tiefbau	256	61	7	7 852	7 859

**1.5 Unternehmen, Tätige Personen, Umsatz sowie die aktivierten Bruttoanlageinvestitionen
im Jahr 2006 nach Kreisen**

Kreisfreie Stadt Landkreis Land	Unternehmen		Tätige Personen	Umsatz insgesamt	Aktivierte Bruttoanlageinvestitionen		
	insge- samt	mit akti- vierten Investi- tionen			Bauten/ Grund- stücke	Maschinen/ maschinelle Anlagen	insgesamt
Dessau - Roßlau, Stadt	9	6	539	45 312	335	629	965
Halle (Saale), Stadt	14	12	1 331	259 347	93	3 004	3 098
Magdeburg, Stadt	24	20	1 341	198 336	61	2 683	2 744
Altmarkkreis Salzwedel	14	9	560	56 401	-	1 079	1 079
Anhalt - Bitterfeld	16	15	521	59 317	13	1 679	1 692
Börde	18	14	751	89 638	78	826	904
Burgenlandkreis	21	15	1 096	148 831	36	3 262	3 298
Harz	31	27	2 563	351 601	143	8 363	8 506
Jerichower Land	11	10	476	34 894	-	404	404
Mansfeld-Südharz	18	14	886	64 890	-	1 731	1 731
Saalekreis	26	21	1 155	135 022	-	7 294	7 294
Salzlandkreis	19	19	897	112 863	87	1 943	2 030
Stendal	14	12	1 053	147 609	4	2 659	2 663
Wittenberg	21	15	810	84 835	220	1 292	1 512
Sachsen-Anhalt	256	209	13 979	1 788 894	1 070	36 849	37 919

1.6 Unternehmen, Tätige Personen, Jahresbauleistung sowie die aktivierten Bruttoanlageinvestitionen im Jahr 2006 nach Wirtschaftszweigen im Vergleich zum Vorjahr

Wirtschaftszweig	Unternehmen		Tätige Personen	Jahresbau- leistung	Aktivierte Bruttoanlage- investitionen
	ins- gesamt	mit aktivierten Investitionen			
	Anzahl				
45.1 Vorbereitende Baustellenarbeiten davon	4	4	321	29 358	4 576
45.11 Abbruch-, Spreng- u. Ent- trümmerungsgewerbe	3	3	.	.	.
45.12 Test- u. Suchbohrung	1	1	.	.	.
45.2 Hoch- u. Tiefbau davon	252	205	13 658	1 581 305	33 344
45.21 Hochbau, Brücken- u. Tunnelbau	152	128	8 178	990 633	19 608
45.22 Dachdeckerei, Abdichtung und Zimmerei	26	18	798	73 187	887
45.23 Straßenbau und Bau v. Bahnverkehrsstrecken	38	29	2 059	248 703	5 078
45.24/45.25 Wasserbau, Spezialbau u. sonst. spezialisierter Hoch- und Tiefbau	36	30	2 623	268 783	7 772
45.1/45.2 Vorbereitende Baustellenarbeiten und Hoch- und Tiefbau	256	209	13 979	1 610 664	37 919
Veränderung gegenüber dem Vorjahr in %					
45.1 Vorbereitende Baustellenarbeiten davon	- 50,0	- 42,9	- 42,3	- 4,6	- 5,5
45.11 Abbruch-, Spreng- u. Ent- trümmerungsgewerbe	- 57,1	- 50,0	.	.	.
45.12 Test- u. Suchbohrung	0,0	0,0	.	.	.
45.2 Hoch- u. Tiefbau davon	0,4	1,5	- 10,6	- 0,3	- 14,6
45.21 Hochbau, Brücken- u. Tunnelbau	- 0,7	0,8	- 0,2	13,5	3,7
45.22 Dachdeckerei, Abdichtung und Zimmerei	8,3	20,0	12,2	14,7	91,8
45.23 Straßenbau und Bau v. Bahnverkehrsstrecken	5,6	- 3,3	2,7	1,2	- 35,6
45.24/45.25 Wasserbau, Spezialbau u. sonst. spezialisierter Hoch- und Tiefbau	- 5,3	0,0	- 39,8	- 33,3	- 34,2
45.1/45.2 Vorbereitende Baustellenarbeiten und Hoch- und Tiefbau	- 1,2	0,0	- 11,7	- 0,3	- 13,6

2. Ausbaugewerbe

2.1. Unternehmen, Tätige Personen, Brutto Lohn- und -gehaltsumme sowie Gesamtumsatz nach Wirtschaftszweigen im Jahr 2006

Wirtschaftszweig	Unternehmen	Tätige Personen	Bruttolohn- und -gehaltsumme	Gesamtumsatz	Gesamtumsatz je Tätige Person
	Anzahl		1 000 EUR		EUR
45.31.0 Elektroinstallation	63	2 803	57 160	236 034	84 208
45.32.0 Dämmung gegen Kälte, Wärme, Schall, Erschütterung	11	444	9 244	37 197	83 776
45.33.0 Klempnerei, Gas- und Wasser-, Heizungs- u. Lüftungsinstallation	48	1 828	35 776	183 298	100 272
45.34.0 Sonstige Bauinstallation	6	820	22 590	110 705	135 006
45.41.0 Stukkateurgewerbe, Gipserei und Verputzerei	3	73	1 104	5 332	73 041
45.42.0 Bautischlerei	9	281	5 475	25 240	89 820
45.43.1 Parkettlegerei	-	-	-	-	-
45.43.2 Fliesen-, Platten-, Mosaiklegerei	2
45.43.3 Estrichlegerei	2
45.43.4 Sonstige Fußbodenlegerei und -kleberei	1
45.43.5 Tapetenkleberei	-	-	-	-	-
45.43.6 Raumausstattung o.a.S.	2
45.44.1 Maler- und Lackierergewerbe	28	1 116	22 356	61 272	54 903
45.44.2 Glasergerbe	2
45.45.1 Fassadenreinigung	-	-	-	-	-
45.45.3 Ausbaugewerbe a.n.g.	2
45.50.0 Vermietung von Baumaschinen und Geräten mit Bedienungspersonal	3	111	2 628	14 150	127 478
45.3 - 45.5 Ausbaugewerbe insgesamt	182	7 872	165 617	740 445	94 061

**2.2. Unternehmen und deren aktivierte Bruttoanlageinvestitionen
nach Wirtschaftszweigen im Jahr 2006**

Wirtschaftszweig	Unternehmen		Aktivierte Bruttoanlageinvestitionen				
	ins- gesamt	mit akti- vierten Investi- tionen	Bauten/ Grundstücke	Maschinen/ maschinelle Anlagen	ins- gesamt	je Tätige Person	im Ver- hältnis zum Umsatz
	Anzahl		1 000 EUR		EUR		%
45.31.0 Elektroinstallation	63	46	79	3 324	3 403	1 214	1,4
45.32.0 Dämmung gegen Kälte, Wärme, Schall, Erschütterung	11	9	-	691	691	1 555	1,9
45.33.0 Klempnerei, Gas- und Wasser-, Heizungs- u. Lüftungsinstallation	48	36	83	1 915	1 998	1 093	1,1
45.34.0 Sonstige Bauinstallation	6	6	-	2 772	2 772	3 381	2,5
45.41.0 Stukkateurgewerbe, Gipserei und Verputzerei	3	2	-
45.42.0 Bautischlerei	9	7	3	329	333	1 184	1,3
45.43.1 Parkettlegerei	-	-	-	-	-	-	-
45.43.2 Fliesen-, Platten-, Mosaiklegerei	2	1	-
45.43.3 Estrichlegerei	2	2	-
45.43.4 Sonstige Fußbodenlegerei und -kleberei	1	1	-
45.43.5 Tapetenkleberei	-	-	-	-	-	-	-
45.43.6 Raumausstattung o.a.S.	2	2	-
45.44.1 Maler- und Lackierergewerbe	28	17	101	729	830	744	1,4
45.44.2 Glasergerbe	2	2	-
45.45.1 Fassadenreinigung	-	-	-	-	-	-	-
45.45.3 Ausbaugewerbe a.n.g.	2	2
45.50.0 Vermietung von Baumaschinen und Geräten mit Bedienungspersonal	3	2	-
45.3 - 45.5 Ausbaugewerbe insgesamt	182	135	383	11 896	12 279	1 560	1,7

**2.3 Unternehmen und deren Aufwendungen für neu gemietete und gepachtete Sachanlagen
nach Wirtschaftszweigen im Jahr 2006**

Wirtschaftszweig	Unternehmen		Neu gemietete und gepachtete Sachanlagen		
	insgesamt	mit Mietinvestitionen	Bauten	Maschinen/ masch. Anlagen	insgesamt
	Anzahl		1 000 EUR		
45.31.0 Elektroinstallation	63	21	385	2 331	2 716
45.32.0 Dämmung gegen Kälte, Wärme, Schall, Erschütterung	11	2	-	.	.
45.33.0 Klempnerei, Gas- und Wasser-, Heizungs- u. Lüftungsinstallation	48	14	-	464	464
45.34.0 Sonstige Bauinstallation	6	1	-	.	.
45.41.0 Stukkateurgewerbe, Gipserei und Verputzerei	3	-	-	-	-
45.42.0 Bautischlerei	9	2	-	.	.
45.43.1 Parkettlegerei	-	-	-	-	-
45.43.2 Fliesen-, Platten-, Mosaiklegerei	2	-	-	-	-
45.43.3 Estrichlegerei	2	1	-	.	.
45.43.4 Sonstige Fußbodenlegerei und -kleberei	1	1	-	.	.
45.43.5 Tapetenkleberei	-	-	-	-	-
45.43.6 Raumausstattung o.a.S.	2	-	-	-	-
45.44.1 Maler- und Lackierergewerbe	28	3	-	436	436
45.44.2 Glasergerbe	2	1	-	.	.
45.45.1 Fassadenreinigung	-	-	-	-	-
45.45.3 Ausbaugewerbe a.n.g.	2	-	-	-	-
45.50.0 Vermietung von Baumaschinen und Geräten mit Bedienungspersonal	3	1	-	.	.
45.3 - 45.5 Ausbaugewerbe insgesamt	182	47	385	5 298	5 683

2.4 Unternehmen, Tätige Personen, Umsatz sowie die aktivierten Bruttoanlageinvestitionen im Jahr 2006 nach Kreisen

Kreisfreie Stadt Landkreis Land	Unternehmen		Tätige Personen	Umsatz insgesamt	Aktivierte Bruttoanlageinvestitionen		
	insge- samt	mit akti- vierten Investi- tionen			Bauten/ Grund- stücke	Maschinen/ maschinelle Anlagen	insgesamt
	Anzahl			1 000 EUR			
Dessau - Roßlau, Stadt	9	7	481	46 120	-	689	689
Halle (Saale), Stadt	21	17	1 091	144 425	100	1 652	1 752
Magdeburg, Stadt	22	16	965	106 307	118	1 219	1 337
Altmarkkreis Salzwedel	3	2	75	5 539	-	.	.
Anhalt - Bitterfeld	5	5	246	19 902	-	.	.
Börde	11	8	720	69 423	-	1 595	1 595
Burgenlandkreis	10	7	492	43 175	-	765	765
Harz	20	13	797	56 234	-	477	477
Jerichower Land	5	3	167	16 637	25	87	113
Mansfeld-Südharz	14	9	447	33 201	10	388	398
Saalekreis	24	21	1 139	103 135	127	3 557	3 683
Salzlandkreis	12	7	303	21 261	-	191	191
Stendal	10	8	461	33 953	3	371	374
Wittenberg	16	12	488	41 133	-	401	401
Sachsen-Anhalt	182	135	7 872	740 445	383	11 896	12 279

**2.5 Unternehmen, Tätige Personen, Gesamtumsatz sowie die aktivierten Bruttoanlageinvestitionen
im Jahr 2006 nach Wirtschaftszweigen im Vergleich zum Vorjahr**

Wirtschaftszweig	Unternehmen		Tätige Personen	Gesamt- umsatz	Aktivierte Bruttoanlage- investitionen
	ins- gesamt	mit aktivierten Investitionen			
	Anzahl				
45.31 Elektroinstallation	63	46	2 803	236 034	3 403
45.32 Dämmung gegen Kälte, Wärme, Schall, Erschütterung	11	9	444	37 197	691
45.33 Klempnerei, Gas- und Wasser-, Heizungs- und Lüftungsinstall.	48	36	1 828	183 298	1 998
45.34 sonstige Bauinstallation	6	6	820	110 705	2 772
45.41 Stukkateurgewerbe, Gipserei und Verputzerei	3	2	.	.	.
45.42 Bautischlerei	9	7	281	25 240	333
45.43 Fußboden-, Fliesen- und Platten- legerei, Raumausstattung	7	6	221	22 309	534
45.44 Maler- und Glasergewerbe	30	19	1 168	69 442	986
45.45 Baugewerbe a.n.g.	2	2	.	.	.
45.50 Vermietung von Baumaschinen und Geräten mit Bedienungspersonal	3	2	.	.	.
45.3 - 45.5 Ausbaugewerbe insgesamt	182	135	7 872	740 445	12 279
Veränderung zum Vorjahr in %					
45.31 Elektroinstallation	1,6	- 2,1	3,5	14,2	9,7
45.32 Dämmung gegen Kälte, Wärme, Schall, Erschütterung	37,5	28,6	19,4	51,3	134,9
45.33 Klempnerei, Gas- und Wasser-, Heizungs- und Lüftungsinstall.	0,0	0,0	2,2	15,8	38,3
45.34 sonstige Bauinstallation	- 14,3	- 14,3	- 4,2	4,6	- 33,9
45.41 Stukkateurgewerbe, Gipserei und Verputzerei	50,0	100,0	.	.	.
45.42 Bautischlerei	- 25,0	- 30,0	- 21,9	- 16,3	- 14,9
45.43 Fußboden-, Fliesen- und Platten- legerei, Raumausstattung	- 12,5	- 14,3	- 22,2	4,5	- 24,0
45.44 Maler- und Glasergewerbe	0,0	- 5,0	3,0	11,8	- 8,6
45.45 Baugewerbe a.n.g.	100,0	100,0	.	.	.
45.50 Vermietung von Baumaschinen und Geräten mit Bedienungspersonal	50,0	0,0	.	.	.
45.3 - 45.5 Ausbaugewerbe insgesamt	1,1	- 2,2	1,6	13,1	- 9,6

Veröffentlichungen im Statistischen Landesamt Sachsen-Anhalt

Im Monat Januar 2008 erschienen:

Bestell-Nr.	Kennziffer/ Periodizität	Titel	Preis (in EUR)
1 Z 0 03 ¹⁾	Z	Statistisches Monatsheft 1/08	5,50
2 V 0 01	V	Amtliches Verzeichnis der Landesbehörden - Stand: 01.01.2008 -	5,50
2 V 0 07	V	Verzeichnis Allgemeinbildende Schulen - Stand: September 2007 -	9,00
3 C 2 04 ¹⁾	C II - j/07	Weinbestände - Stand: 31.07.2007 -	1,50
3 C 3 05 ¹⁾	C III - m-11/07	Schlachtungen und Geflügel - November 2007 -	1,50
3 C 3 05 ¹⁾	C III - m-12/07	Schlachtungen und Geflügel - Dezember 2007 -	1,50
3 C 3 07 ¹⁾	C III - m-10/07	Milcherzeugung und -verwendung - Oktober 2007 -	1,50
3 C 3 07 ¹⁾	C III - m-11/07	Milcherzeugung und -verwendung - November 2007 -	1,50
3 E 1 02 ¹⁾	E I - m-10/07	Beschäftigte, Umsatz im Verarbeitenden Gewerbe sowie im Bergbau und der Gewinnung von Steinen und Erden - Oktober 2007 - Vorläufige Ergebnisse Betriebe mit 50 und mehr tätigen Personen	5,50
3 E 1 08	E I - m-10/07	Auftragseingangsindex und Umsatzindex im Verarbeitenden Gewerbe Oktober 2007	5,50
3 E 1 08	E I - m-11/07	Auftragseingangsindex und Umsatzindex im Verarbeitenden Gewerbe November 2007	5,50
3 E 2 01 ¹⁾	E II - m-10/07	Umsatz, Tätige Personen, Auftragseingang und Auftragsbestand im Baugewerbe Oktober 2007	2,50
3 E 2 01 ¹⁾	E II - m-11/07	Umsatz, Tätige Personen, Auftragseingang und Auftragsbestand im Baugewerbe November 2007	2,50
3 E 2 03 ¹⁾	E II - j/07	Ergebnisse der Ergänzungserhebung im Bauhauptgewerbe - Juni 2007 -	4,50
3 F 2 01 ¹⁾	F II - m-10/07	Baugenehmigungen und Baufertigstellungen im Wohn- und Nichtwohnbau Oktober 2007	2,50
3 F 2 01 ¹⁾	F II - m-11/07	Baugenehmigungen und Baufertigstellungen im Wohn- und Nichtwohnbau November 2007	2,50
3 G 1 01 ¹⁾	G I, G IV - m-9/07	Entwicklung von Umsatz und Beschäftigten im Kraftfahrzeughandel, Einzelhandel und Gastgewerbe - September 2007 -	3,00
3 G 1 02 ¹⁾	G I - vj-3/07	Entwicklung von Umsatz und Beschäftigten in der Handelsvermittlung und im Großhandel - III. Quartal 2007 -	1,50
3 G 4 01 ¹⁾	G IV - m-9/07	Gäste und Übernachtungen im Reiseverkehr, Beherbergungskapazität September 2007; Januar bis September 2007 - Vorläufige Ergebnisse -	6,00
3 G 4 01 ¹⁾	G IV - m-10/07	Gäste und Übernachtungen im Fremdenverkehr, Beherbergungskapazität Oktober 2007; Januar bis Oktober 2007; Sommerhalbjahr 2007 (Mai bis Oktober 2007) Vorläufige Ergebnisse	8,00
3 H 1 01 ¹⁾	H I - m-9/07	Straßenverkehrsunfälle - September 2007 - Vorläufige Ergebnisse	4,50
3 H 1 05 ¹⁾	H I - vj-3/07	Fahrgäste und Beförderungsleistungen im Schienennahverkehr und im gewerblichen Omnibusverkehr - III. Quartal 2007 -	1,50
3 H 2 01 ¹⁾	H II - m-10/07	Binnenschifffahrt - Oktober 2007 -	2,50
3 K 5 01 ¹⁾	K V - j/06	Jugendhilfe - Erzieherische Hilfen; Ausgaben und Einnahmen - Jahr 2006	7,50
3 K 5 04 ¹⁾	K V - j/06	Tageseinrichtungen für Kinder und geförderte Kindertagespflege Stichtag: 15.03.2006	4,50
3 Q 4 02 ¹⁾	Q IV - j/06	Unfälle beim Umgang mit und bei der Beförderung von wassergefährdenden Stoffen - Jahr 2006 -	3,00

1) als PDF-Datei kostenfrei erhältlich - bei Bestellung bitte die erste Stelle der Bestellnummer durch eine "6" ersetzen.