


STATISTISCHE BERICHTE

E II, E III
m-6/09

Bestellnummer:
3E201



Produzierendes Gewerbe, Handwerk

Umsatz, Tätige Personen, Auftragseingang und Auftragsbestand im Baugewerbe

Juni 2009



SACHSEN-ANHALT

Statistisches Landesamt

Herausgabemonat: September 2009

Zu beziehen durch das

Statistische Landesamt Sachsen-Anhalt
Dezernat Öffentlichkeitsarbeit
Postfach 20 11 56
06012 Halle (Saale)

Preis: 2,50 EUR (kostenfrei als PDF-Datei verfügbar - Bestellnummer: 6E201)

Inhaltliche Verantwortung:

Dezernat: Baugewerbe, Bautätigkeit, Handwerk
Herr Streufert
Telefon: (0345) 2318-303

Auskünfte erhalten Sie unter:

Telefon: (0345) 2318-777
Telefon: (0345) 2318-715
Telefon: (0345) 2318-716

Telefax: (0345) 2318-913
Internet: <http://www.statistik.sachsen-anhalt.de>
E-Mail: info@stala.mi.sachsen-anhalt.de

Vertrieb:

Telefon: (0345) 2318-718
E-Mail: shop@stala.mi.sachsen-anhalt.de

Druck: Statistisches Landesamt Sachsen-Anhalt

© Statistisches Landesamt Sachsen-Anhalt, Halle (Saale), 2009

Für nichtgewerbliche Zwecke sind Vervielfältigung und unentgeltliche Verbreitung, auch auszugsweise, mit Quellenangabe gestattet. Die Verbreitung, auch auszugsweise, über elektronische Systeme/Datenträger bedarf der vorherigen Zustimmung. Alle übrigen Rechte bleiben vorbehalten.

Bibliothek und Besucherdienst (Merseburger Straße 2):

Montag bis Donnerstag:	9.00 Uhr bis 15.30 Uhr	} möglichst nach Vereinbarung
Freitag:	9.00 Uhr bis 13.00 Uhr	

Telefon: (0345) 2318-714
E-Mail: bibliothek@stala.mi.sachsen-anhalt.de

Statistischer Bericht

Umsatz, Tätige Personen, Auftragseingang
und Auftragsbestand im Baugewerbe

Juni 2009

Land Sachsen-Anhalt

Inhaltsverzeichnis

	Seite
Vorbemerkungen	3
Grafiken	5
1. Bauhauptgewerbe	6
1.1 Tätige Personen, Lohn- und Gehaltsumme, geleistete Arbeitsstunden sowie baugewerblicher Umsatz (hochgerechnete Ergebnisse für alle Betriebe)	6
1.2 Betriebe, Tätige Personen, Lohn- und Gehaltsumme, geleistete Arbeitsstunden sowie baugewerblicher Umsatz (Betriebe mit 20 Beschäftigten und mehr)	7
1.3 Betriebe, Tätige Personen, Lohn- und Gehaltsumme, geleistete Arbeitsstunden sowie Umsatz nach Wirtschaftszweigen im Berichtszeitraum Januar bis Juni 2009	8
1.4 Betriebe , Tätige Personen , Lohn- und Gehaltsumme, geleistete Arbeitsstunden sowie baugewerblicher Umsatz nach Kreisen im Monat Juni 2009	9
1.5 Wertindex der Auftragseingänge (Jahr 2005 = 100)	10
1.6 Wertindex des Auftragsbestandes (Jahr 2005 = 100)	10
1.7 Wertindex der Auftragseingänge (Jahr 2005 = 100) - Fortschreibung -	11
2. Ausbaugewerbe und Bauträger	12
2.1 Betriebe, Tätige Personen, geleistete Arbeitsstunden, Bruttolohn- und -gehalt- summe sowie Gesamtumsatz nach Wirtschaftszweigen	12
2.2 Betriebe, Tätige Personen, geleistete Arbeitsstunden, Bruttolohn- und -gehalt- summe sowie Gesamtumsatz nach Kreisen – II. Quartal 2009	13

Vorbemerkungen

Im Monatsbericht für Betriebe im Bauhauptgewerbe (einschließlich Baunebengewerbe) bzw. im Vierteljahresbericht für Betriebe im Ausbaugewerbe (einschließlich Bauträger) werden die Ergebnisse der Betriebe im Bauhauptgewerbe erfasst. Es werden die Betriebe von Unternehmen des Baugewerbes mit im Allgemeinen 20 und mehr tätigen Personen, Betriebe anderer Wirtschaftsbereiche mit 20 und mehr tätigen Personen sowie alle Arbeitsgemeinschaften des Baugewerbes (Argen) unabhängig von der Beschäftigtenzahl einbezogen.

Im Jahr 2008 wurde die Wirtschaftszweikklassifikation 2003 (WZ2003) durch die neue WZ 2008 ersetzt. Für die Bauberichterstattungen gilt die neue Klassifikation ab dem Berichtsjahr 2009. Die Zuordnung der Betriebe zu Wirtschaftszweigen ist Grundlage zahlreicher Wirtschaftsdaten und ermöglicht Vergleiche auch auf internationaler Ebene. Deshalb müssen diese Klassifikationen in gewissen zeitlichen Abständen den geänderten wirtschaftlichen und gesellschaftlichen Verhältnissen angepasst werden. In der WZ2008 hat sich die Gliederung des Baugewerbes deutlich geändert, außerdem sind die Bauträger dazugekommen. Die Begriffe Bauhauptgewerbe und Ausbaugewerbe sollen aber erhalten bleiben. Die Bauträger werden dem Ausbaugewerbe zugeordnet und separat ausgewiesen.

Zum **Bauhauptgewerbe** gehören wirtschaftliche Einheiten, deren Tätigkeit darin besteht, Hochbauten zu errichten (einschließlich Fertigteilbauten), Tiefbauarbeiten auszuführen oder bestimmte Spezialbauarbeiten vorzunehmen. Entsprechend der WZ 2008 werden dem Bauhauptgewerbe die Zweige

- 41.2 - Bau von Gebäuden
- 42.1 - Bau v. Straßen u. Bahnverkehrsstrecken
- 42.2 - Leitungstiefbau u. Kläranlagenbau
- 42.9 - Sonstiger Tiefbau
- 43.1 - Vorbereitende Baustellenarbeiten
- 43.9 - Sonstige spezialisierte Bautätigkeiten

zugeordnet.

Das **Ausbaugewerbe und Bauträger** fasst verschiedene Wirtschaftszweige zusammen, die im Wesentlichen Einheiten enthalten, die überwiegend Ausbauarbeiten und entsprechende Reparatur- und Unterhaltungsarbeiten vornehmen. Es setzt sich aus den Zweigen

- 41.1 - Erschließ. v. Grundstücken, Bauträger
- 43.2 - Bauinstallation
- 43.3 - Sonstiger Ausbau

zusammen.

Durch diese Abgrenzung der Wirtschaftszweige bleiben die Bereiche Bauhauptgewerbe und Ausbaugewerbe in ihrer Gesamtheit vergleichbar.

Hinweis: Aus der Ergänzungserhebung im Bauhauptgewerbe vom Juni 2008 wurde der neue Auskunftspflichtigenkreis ab Oktober für den Monatsbericht im Bauhauptgewerbe nach den bundesweit einheitlich geltenden methodischen Regelungen bestimmt. Wegen der Umstellung des Monatsberichts im Ausbaugewerbe auf die vierteljährliche Periodizität erfolgt die Berichts-kreisänderung aufgrund der Jahresherhebung im Ausbaugewerbe (Betriebe von Unternehmen mit 10 und mehr Beschäftigten) vom Juni 2008 erst zum Jahreswechsel.

Es gelten folgende Definitionen:

Tätige Personen

Als Tätige Personen gelten alle im Betrieb Beschäftigten, die in einem arbeitsrechtlichen Verhältnis zum Unternehmen bzw. Betrieb stehen (Angestellte, Arbeiter, Auszubildende), die im Unternehmen bzw. Betrieb tätigen Inhaber und Mitinhaber sowie die unbezahlt mithelfenden Familienangehörigen, soweit diese Familienangehörigen mindestens 55 Stunden im Monat im Unternehmen bzw. Betrieb tätig sind.

Bruttolöhne und –gehälter

Es wird die Summe der lohnsteuerpflichtigen Bruttobezüge (Bar- und Sachbezüge) angegeben. Dies versteht sich ohne Arbeitgeberanteile, ohne Beiträge zu Sozialkassen des Baugewerbes, ohne Winterbauumlage, ohne Aufwendungen für betriebliche Alters-, Invaliditäts- und Hinterbliebenenversorgung, ohne Vorruhestandsgelder und ohne Kurzarbeitergeld. Die Entgelte für Poliere, Schachtmeister und Meister sind zur Bruttolohnsumme zu rechnen. Den Gehältern sind auch die Bezüge von Gesellschaftern, Vorstandsmitgliedern und anderen leitenden Kräften zuzurechnen, soweit sie steuerlich als Einkünfte aus nichtselbständiger Arbeit anzusehen sind.

Geleistete Arbeitsstunden

Alle von Inhabern, Angestellten, Arbeitern und Auszubildenden auf Baustellen und Bauhöfen tatsächlich geleisteten (nicht die bezahlten) Arbeitsstunden ohne Stunden für Bürotätigkeit.

Umsatz (ohne Umsatzsteuer)

Als Umsatz gelten die dem Finanzamt für die Umsatzsteuer zu meldenden steuerbaren Beträge im Bundesgebiet einschließlich Nachunternehmertätigkeit und Vergabe von Teilleistungen an Nachunternehmer. Dazu zählen auch Anzahlungen für Teilleistungen oder Vorauszahlungen vor Ausführung der entsprechenden Lieferung oder Leistungen ab 5 000 Euro. Der Gesamtumsatz enthält außer dem baugewerblichen Umsatz die Handels- und sonstigen Umsätze.

Abkürzungen

bzw.	= beziehungsweise
MD	= Monatsdurchschnitt
o.a.S.	= ohne ausgeprägten Schwerpunkt
a.n.g.	= anderweitig nicht genannt

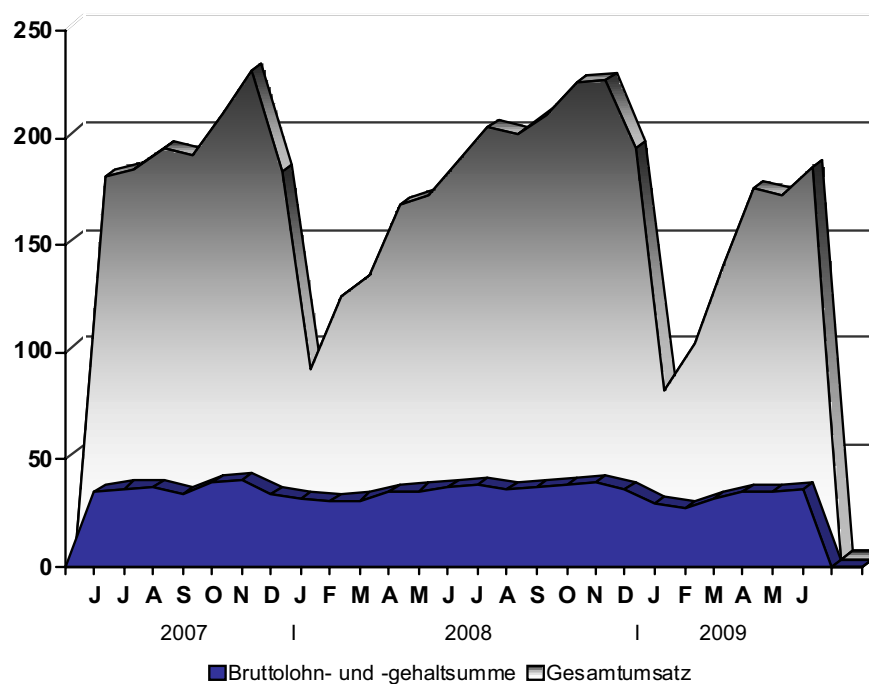
Zeichenerklärung

-	= nichts vorhanden
.	= Zahlenwert unbekannt oder geheimzuhalten
x	= Tabellenfach gesperrt, da Aussage nicht sinnvoll
...	= Angabe fällt später an
0	= weniger als die Hälfte von 1 in der letzten besetzten Stelle, jedoch mehr als nichts

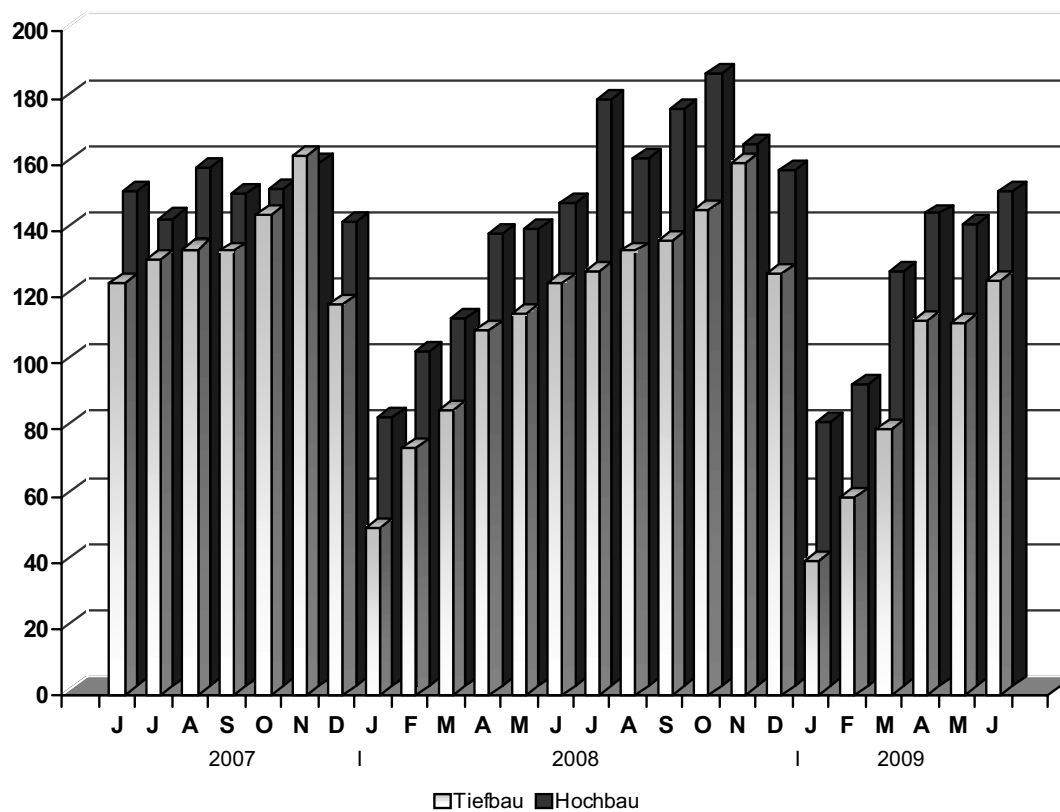
Anmerkung:

Abweichungen in den Summen erklären sich aus dem Runden der Einzelwerte.

Entwicklung von Gesamtumsatz sowie Brutto Lohn- und -gehaltssumme im Bauhauptgewerbe (Mill. EUR)



Entwicklung des baugewerbl. Umsatzes in den Bereichen Hoch- und Tiefbau (Mill. EUR)



1. Bauhauptgewerbe

1.1 Tätige Personen, Lohn- und Gehaltsumme, geleistete Arbeitsstunden sowie baugewerblicher Umsatz (hochgerechnete Ergebnisse für alle Betriebe)

Merkmal / Einheit	Juni 2008	Mai 2009	Juni 2009	Veränderung um % Juni 2009 gegenüber	
				Juni 2008	Mai 2009
Tätige Personen insgesamt	28 979	27 623	27 553	- 4,9	- 0,3
Bruttolohn- und -gehaltsumme (Entgelt) in 1 000 EUR ¹⁾	56 125	53 198	54 904	- 2,2	3,2
Arbeitstage	21	19	21	0,0	10,5
Geleistete Arbeitsstunden in 1 000	3 342	2 808	3 101	- 7,2	10,4
Wohnungsbau	932	694	799	- 14,3	15,1
gewerblicher und industrieller Bau	1 332	1 155	1 257	- 5,6	8,8
Hochbau	742	643	725	- 2,3	12,8
Tiefbau	590	512	532	- 9,8	3,9
öffentlicher und Straßenbau	1 078	959	1 045	- 3,1	9,0
Hochbau	199	178	195	- 2,0	9,6
Tiefbau	879	781	850	- 3,3	8,8
davon Straßenbau	507	450	486	- 4,1	8,0
sonstiger Tiefbau	372	331	364	- 2,2	10,0
Gesamtumsatz in 1 000 EUR ²⁾	273 316	254 200	275 594	0,8	8,4
Baugewerblicher Umsatz in 1 000 EUR ²⁾	269 851	251 343	274 083	1,6	9,0
Wohnungsbau	57 790	58 166	65 842	13,9	13,2
gewerblicher und industrieller Bau	119 229	103 366	106 506	- 10,7	3,0
Hochbau	72 812	65 127	65 535	- 10,0	0,6
Tiefbau	46 417	38 239	40 971	- 11,7	7,1
öffentlicher und Straßenbau	92 832	89 811	101 735	9,6	13,3
Hochbau	15 190	15 944	17 490	15,1	9,7
Tiefbau	77 642	73 867	84 245	8,5	14,0
davon Straßenbau	45 590	42 667	47 552	4,3	11,4
sonstiger Tiefbau	32 052	31 200	36 693	14,5	17,6

1) einschließlich Gehälter für Poliere, Schachtmeister und Meister

2) ohne Umsatzsteuer

1.2 Betriebe, Tätige Personen, Lohn- und Gehaltssumme, geleistete Arbeitsstunden sowie baugewerblicher Umsatz (Betriebe mit 20 Beschäftigten und mehr)

Merkmal / Einheit	Juni 2008	Mai 2009	Juni 2009	Januar 2009 – Juni 2009 ³⁾	Veränderung um % Juni 2009 gegenüber	
					Juni 2008	Mai 2009
Betriebe	330	306	304	308	- 7,9	- 0,7
Tätige Personen insgesamt	16 119	15 459	15 420	15 314	- 4,3	- 0,3
Bruttolohn- und -gehaltssumme (Entgelt) in 1 000 EUR ¹⁾	36 631	34 939	36 059	194 305	- 1,6	3,2
Durchschnittsentgelt je Tätige Person in EUR	2 273	2 260	2 338	12 688	2,9	3,5
Geleistete Arbeitsstunden in 1 000	1 904	1 651	1 802	8 454	- 5,4	9,1
Wohnungsbau	194	146	168	727	- 13,4	15,1
gewerblicher und industr. Bau	875	783	848	4 257	- 3,1	8,3
Hochbau	431	384	433	2 312	0,5	12,8
Tiefbau	444	399	415	1 945	- 6,5	4,0
öffentl. und Straßenbau	835	722	786	3 470	- 5,9	8,9
Hochbau	98	81	89	420	- 9,2	9,9
Tiefbau	737	641	697	3 050	- 5,4	8,7
davon Straßenbau	406	357	385	1 643	- 5,2	7,8
sonstiger Tiefbau	331	284	312	1 407	- 5,7	9,9
Geleistete Arbeitsstunden je Arbeitstag in 1 000	91	87	86	69	- 5,5	- 1,1
Gesamtumsatz in 1 000 EUR ²⁾	185 501	169 569	182 943	844 127	- 1,4	7,9
Baugewerblicher Umsatz in 1 000 EUR ²⁾	183 271	167 728	181 969	835 297	- 0,7	8,5
Wohnungsbau	15 691	16 556	18 741	83 262	19,4	13,2
gewerblicher und industr. Bau	87 662	78 060	80 605	397 277	- 8,1	3,3
Hochbau	51 793	46 507	46 798	252 773	- 9,6	0,6
Tiefbau	35 869	31 553	33 807	144 504	- 5,7	7,1
öffentl. und Straßenbau	79 918	73 112	82 623	354 758	3,4	13,0
Hochbau	9 564	9 153	9 655	45 416	1,0	5,5
Tiefbau	70 354	63 959	72 968	309 342	3,7	14,1
davon Straßenbau	40 289	36 569	40 756	154 855	1,2	11,4
sonstiger Tiefbau	30 065	27 390	32 212	154 487	7,1	17,6
Baugewerblicher Umsatz je Arbeitstag in 1 000 EUR	8 727	8 828	8 665	6 847	- 0,7	- 1,8

1) einschließlich Gehälter für Poliere, Schachtmeister und Meister

2) ohne Umsatzsteuer

3) Betriebe und Tätige Personen im Jahresdurchschnitt

1.3 Betriebe, Tätige Personen, geleistete Arbeitsstunden, Lohn- und Gehaltsumme sowie Umsatz nach Wirtschaftszweigen im Berichtszeitraum Januar bis Juni 2009

Wirtschaftszweig	Betriebe ¹⁾	Tätige Personen ¹⁾	Geleistete Arbeitsstunden	Lohn- und Gehaltsumme	Baugewerblicher Umsatz	Gesamtumsatz
	Anzahl		1 000	1 000 EUR		
41.20.1 Bau von Gebäuden (ohne Fertigteilbau)	89	3 961	2 019	47 891	256 959	258 650
41.20.2 Errichtung von Fertigteilbauten	2
42.11.0 Bau von Straßen	51	3 074	1 615	41 687	169 291	171 551
42.12.0 Bau von Bahnverkehrsstrecken	12	1 034	606	14 147	36 894	37 647
42.13.0 Brücken- und Tunnelbau	7	647	332	10 504	71 722	71 722
42.21.0 Rohrleitungsbau, Brunnenbau, Kläranlagenbau	39	1 708	929	20 734	59 765	59 912
42.22.0 Kabelnetzleitungstiefbau	2
42.91.0 Wasserbau	-	-	-	-	-	-
42.99.0 Sonstiger Tiefbau a.n.g.	4	171	90	2 495	16 623	16 623
43.11.0 Abbrucharbeiten	2
43.12.0 Vorbereitende Baustellenarbeiten	9	278	232	3 730	9 477	9 553
43.13.0 Test- und Suchbohrung	2
43.91.1 Dachdeckerei	17	420	242	4 279	21 141	21 163
43.91.2 Zimmerei und Ingenieurholzbau	7	146	84	1 877	5 633	5 633
43.99.1 Gerüstbau	9	587	401	6 160	10 325	10 325
43.99.2 Schornstein-, Feuerungs- u. Industrieofenbau	6	217	130	3 282	11 723	11 886
43.99.9 Baugewerbe a.n.g.	51	2 697	1 591	32 851	142 475	145 196
41.2 bis 43.9 Bauhauptgewerbe insgesamt	308	15 314	8 451	194 305	835 297	844 127

1) im Jahresdurchschnitt

1.4 Betriebe, Tätige Personen, Lohn- und Gehaltssumme , geleistete Arbeitsstunden sowie baugewerblicher Umsatz nach Kreisen im Monat Juni 2009

Kreisfreie Stadt Landkreis Land	Be- triebe	Tätige Personen insgesamt	Bruttolohn- und -gehalt- summe	Geleistete Arbeits- stunden insgesamt	Darunter	Baugewerbl. Umsatz insgesamt	Darunter
					im Hochbau		im Hochbau
		Anzahl	1 000 EUR		1 000	1 000 EUR	
Dessau - Roßlau, Stadt	9	503	1 276	60	37	4 622	1 336
Halle (Saale), Stadt	21	1 692	4 460	189	65	24 340	8 059
Magdeburg, Stadt	35	2 415	5 570	286	133	30 199	13 940
Altmarkkreis Salzwedel	15	547	1 197	70	16	4 521	1 209
Anhalt-Bitterfeld	15	558	1 447	64	32	7 602	4 163
Börde	20	829	1 773	96	50	10 475	6 613
Burgenlandkreis	25	1 128	2 771	138	30	12 598	2 245
Harz	32	1 505	3 396	165	61	17 103	8 232
Jerichower Land	16	963	2 118	131	19	8 321	1 720
Mansfeld-Südharz	22	1 132	2 488	122	26	6 799	1 247
Saalekreis	33	1 423	3 469	171	86	21 418	9 729
Salzlandkreis	29	1 136	2 596	121	50	16 586	8 598
Stendal	15	923	2 091	109	31	10 862	4 213
Wittenberg	17	666	1 408	82	54	6 521	3 889
 Sachsen-Anhalt	 304	 15 420	 36 059	 1 802	 690	 181 969	 75 193

1.5 Wertindex der Auftragseingänge (Jahr 2005 = 100)

Bauart / Auftraggeber	2008	2009		Zu- bzw. Abnahme (-) um % Juni 2009 gegenüber	
	Juni	Mai	Juni	Juni 2008	Mai 2009
Hochbau	183,5	96,0	121,9	- 33,6	27,0
Wohnungsbau	101,4	46,5	95,5	- 5,8	105,4
gewerblicher und industrieller Bau ¹⁾	242,8	124,3	134,2	- 44,8	8,0
öffentlicher Hochbau	120,0	83,1	124,9	4,1	50,3
Tiefbau	118,6	112,6	164,3	38,5	45,9
gewerblicher und industrieller Bau ²⁾	136,1	106,9	134,5	- 1,1	25,8
Straßenbau	118,1	104,1	142,4	20,6	36,8
sonstiger Tiefbau	98,4	130,6	228,3	131,9	74,8
Insgesamt	141,6	106,7	149,2	5,4	39,8

1) einschließlich landwirt. Bau sowie Bau für Bahn/Post

2) einschließlich Bau für Bahn/Post

1.6 Wertindex des Auftragsbestandes (Jahr 2005 = 100)

Bauart / Auftraggeber	30.06.2008	31.03.2009	30.06.2009	Zu- bzw. Abnahme (-) um % 30.06.2009 gegenüber	
				30.06.2008	31.03.2009
Hochbau	161,0	122,1	113,6	- 29,4	- 7,0
Wohnungsbau	109,8	83,2	74,5	- 32,2	- 10,5
gewerblicher und industrieller Bau ¹⁾	184,6	139,6	126,0	- 31,7	- 9,7
öffentlicher Hochbau	171,2	131,0	136,8	- 20,1	4,4
Tiefbau	110,7	93,4	116,8	5,4	25,1
gewerblicher und industrieller Bau ²⁾	128,4	140,7	166,7	29,9	18,5
Straßenbau	72,7	64,6	73,9	1,6	14,4
sonstiger Tiefbau	141,7	95,4	132,7	- 6,3	39,1
Insgesamt	124,8	101,4	115,9	- 7,1	14,3

1) einschließlich landwirt. Bau sowie Bau für Bahn/Post

2) einschließlich Bau für Bahn/Post

1.7 Wertindex der Auftragseingänge (2005 = 100) - Fortschreibung

Jahr (MD) Monat	Insgesamt	Davon							
		Hochbau				Tiefbau			
		zu- sammen	davon			zu- sammen	davon		
			Wohns. bau	gew. u. ind. Bau ¹⁾	öff. Bau		gew. u. ind. Bau ²⁾	Straßen- bau	sonstiger Tiefbau
2002 Jahr	123,4	127,5	147,9	110,6	151,1	121,2	117,2	125,3	120,5
2003 Jahr	112,3	120,9	160,1	97,3	135,5	107,6	110,0	100,4	114,2
2004 Jahr	105,6	107,3	129,3	98,4	100,2	104,7	86,6	107,9	122,1
2005 Jahr	100,0	100,0	100,0	100,0	100,0	100,0	100,0	100,0	100,0
2006 Jahr	102,1	107,5	92,1	122,2	83,3	99,1	108,4	97,5	90,1
2007 Jahr	102,0	110,0	85,0	125,8	98,3	97,6	108,3	91,9	92,4
2008 Jahr	101,3	110,4	80,5	127,6	102,5	96,2	101,0	97,0	89,4
2006 Juni	158,5	140,2	154,3	146,3	95,2	168,6	260,0	133,1	106,1
Juli	108,0	106,9	89,9	121,1	86,9	108,6	115,0	116,4	90,7
August	118,3	119,0	106,9	138,3	73,6	117,9	128,8	116,3	106,9
September	125,5	140,3	96,3	178,0	86,0	117,3	123,4	126,5	97,8
Oktober	109,4	137,8	133,1	161,4	64,9	93,8	101,3	71,8	113,8
November	91,6	86,0	61,0	91,9	108,2	94,7	79,0	91,8	117,4
Dezember	89,1	110,0	100,3	121,0	89,1	77,6	87,0	80,5	62,7
2007 Januar	48,2	67,5	81,9	68,9	37,9	37,6	57,4	25,0	30,4
Februar	85,3	95,1	73,3	112,9	71,4	79,8	78,4	66,3	99,3
März	111,9	115,3	100,5	104,6	177,2	110,0	172,6	74,4	82,1
April	101,6	123,5	124,6	137,4	73,7	89,5	112,3	86,4	66,5
Mai	118,9	116,1	75,3	136,7	115,2	120,4	121,8	134,4	100,5
Juni	119,4	118,8	92,9	138,2	96,2	119,8	113,8	107,4	143,2
Juli	101,4	98,8	79,3	114,6	77,8	102,9	84,7	116,4	106,7
August	117,2	106,9	69,6	131,0	87,9	122,8	122,7	136,1	105,5
September	131,0	110,3	83,8	131,7	82,1	142,4	179,5	99,2	154,9
Oktober	109,0	111,3	93,8	134,0	63,2	107,8	95,3	110,3	119,4
November	83,2	123,8	57,9	147,0	156,2	60,9	72,8	62,3	45,1
Dezember	96,9	132,3	87,4	152,1	141,1	77,4	88,3	84,8	54,9
2008 Januar	72,0	102,5	53,4	102,4	186,3	55,2	46,9	64,5	52,8
Februar	70,1	71,9	52,5	83,2	66,4	69,1	69,2	66,8	72,1
März	102,1	103,2	72,6	120,3	96,7	101,4	119,7	87,3	98,2
April	109,0	116,6	93,8	134,9	92,4	104,9	142,1	95,7	72,5
Mai	102,1	107,5	87,2	123,9	85,6	99,2	96,5	97,5	104,5
Juni	141,6	183,5	101,4	242,8	120,0	118,6	136,1	118,1	98,4
Juli	122,8	109,7	84,9	120,5	114,5	130,1	109,4	149,3	129,5
August	120,0	108,8	79,7	121,5	114,9	126,1	93,7	131,8	157,2
September	121,4	136,6	113,7	155,8	109,5	113,1	117,1	140,5	72,5
Oktober	88,0	92,5	70,5	102,8	94,7	85,5	100,9	70,2	87,2
November	76,2	85,0	58,9	99,6	79,5	71,4	98,2	56,3	59,2
Dezember	89,8	107,5	97,3	123,6	70,0	80,1	82,7	86,4	68,7
2009 Januar	49,6	72,4	38,5	86,6	81,3	37,1	39,4	29,8	44,0
Februar	68,4	76,2	33,8	107,6	40,7	64,1	70,7	46,9	78,7
März	96,0	120,5	112,9	135,9	80,3	82,5	94,8	83,4	66,6
April	106,1	106,6	98,6	114,3	93,8	105,8	107,3	93,6	120,1
Mai	106,7	96,0	46,5	124,3	83,1	112,6	106,9	104,1	130,6
Juni	149,2	121,9	95,5	134,2	124,9	164,3	134,5	142,4	228,3
Veränderung gegenüber dem gleichen Vorjahreszeitraum auf %									
2008 Juni	118,6	154,5	109,1	175,7	124,7	99,0	119,6	110,0	68,7
Juli	121,1	111,0	107,1	105,1	147,2	126,5	129,2	128,2	121,4
August	102,4	101,8	114,6	92,8	130,7	102,7	76,4	96,8	149,0
September	92,7	123,8	135,7	118,3	133,5	79,4	65,2	141,6	46,8
Oktober	80,7	83,1	75,2	76,7	149,8	79,3	105,9	63,7	73,1
November	91,6	68,7	101,6	67,8	50,9	117,1	134,9	90,4	131,4
Dezember	92,7	81,3	111,3	81,3	49,6	103,5	93,7	101,9	125,2
2009 Januar	68,9	70,6	72,1	84,5	43,7	67,2	83,9	46,1	83,3
Februar	97,5	106,0	64,5	129,3	61,4	92,7	102,1	70,3	109,1
März	94,0	116,7	155,5	113,0	83,1	81,3	79,2	95,5	67,9
April	97,3	91,4	105,1	84,7	101,6	100,9	75,5	97,8	165,7
Mai	104,5	89,3	53,3	100,3	97,0	113,5	110,7	106,7	124,9
Juni	105,4	66,4	94,2	55,2	104,1	138,5	98,9	120,6	231,9

1) einschließlich landwirt. Bau sowie Bau für Bahn/Post

2) einschließlich Bau für Bahn/Post

2. Ausbaugewerbe und Bauträger

2.1 Betriebe, Tätige Personen, geleistete Arbeitsstunden, Brutto Lohn- und -gehaltssumme sowie Gesamtumsatz nach Wirtschaftszweigen

Jahr/Quartal Wirtschaftszweig	Betriebe ¹⁾	Tätige Personen im Ausbau- gewerbe insgesamt ¹⁾	Ge- leistete Arbeits- stunden	Bruttolohn- und -ge- halt- summe	Ausbau- gewerb- licher Umsatz	Gesamt- umsatz
	Anzahl		1 000	1 000 EUR		
Ausbaugewerbe und Bauträger insgesamt						
2007 I. Quartal	203	8 014	2 545	43 523	137 902	139 609
II. Quartal	201	8 083	2 600	45 328	181 436	184 214
III. Quartal	198	8 269	2 748	45 690	200 404	202 635
IV. Quartal	200	8 223	2 735	49 318	241 215	243 612
2008 I. Quartal	220	8 796	2 980	49 323	177 945	179 767
II. Quartal	220	9 002	3 074	52 328	245 747	248 266
III. Quartal	217	9 140	3 195	53 358	229 969	232 715
IV. Quartal	217	8 982	2 979	54 325	277 278	281 161
2009 I. Quartal	226	9 064	2 931	50 558	188 319	190 780
II. Quartal	226	9 138	3 080	52 966	223 579	226 949
III. Quartal
IV. Quartal
II. Quartal 2009 nach Wirtschaftszweigen						
Elektroinstallation	72	3 421	1 109	19 213	83 967	85 107
Klempnerei, Gas-, Wasser-, Heizungs- u. Lüftungsinstallation	60	2 448	783	14 147	55 938	57 308
Dämmung gegen Kälte, Wärme, Schall, Erschütterung	23	837	318	5 775	21 692	21 716
sonstige Bauinstallation	13	524	154	3 312	15 805	15 857
Stukkateurgewerbe, Gipserei und Verputzerei	6	147	49	751	3 479	3 946
Bautischlerei	12	367	120	1 698	9 190	9 265
Fußboden-, Fliesen- und Platten- legerei, Tapeziererei, Raumausstatt.	7	174	54	828	3 666	3 764
Maler- und Lackierergewerbe	30	1 036	429	5 721	18 609	18 752
Glasergewerbe	1
Ausbaugewerbe a.n.g.	2
Bauträger für Wohn- und Nichtwohnbäude	-	-	-	-	-	-

1) Stand am Quartalsende

2.2 Betriebe, Tätige Personen, Bruttolohn- und -gehaltsumme, geleistete Arbeitsstunden sowie Gesamtumsatz nach Kreisen - II. Quartal 2009 -

Kreisfreie Stadt Landkreis	Betriebe insgesamt ¹⁾	Tätige Personen ¹⁾	Geleistete Arbeitsstunden	Bruttolohn- und -gehaltsumme	Gesamt- umsatz
Land	Anzahl		1 000	1 000 EUR	
Dessau-Roßlau, Stadt	11	566	181	3 450	15 453
Halle (Saale), Stadt	26	1 454	415	9 493	39 010
Magdeburg, Stadt	25	998	320	5 626	33 731
Altmarkkreis Salzwedel	6	130	44	669	2 400
Anhalt-Bitterfeld	8	309	163	1 578	5 904
Börde	21	657	228	3 664	14 425
Burgenlandkreis	11	482	154	2 832	13 709
Harz	21	834	267	4 227	19 813
Jerichower Land	7	230	85	1 410	6 934
Mansfeld-Südharz	12	416	131	2 206	6 551
Saalekreis	36	1 650	600	9 874	35 533
Salzlandkreis	15	359	118	2 059	6 678
Stendal	8	483	170	2 618	11 034
Wittenberg	19	570	202	3 259	15 772
Sachsen-Anhalt	226	9 138	3 080	52 966	226 949

1) Stand am Quartalsende

Veröffentlichungen im Statistischen Landesamt Sachsen-Anhalt

Im Monat August 2009 erschienen:

Bestell-Nr.	Kennziffer/ Periodizität	Titel	Preis (in EUR)
1 Z 0 03 ¹⁾	Z	Statistisches Monatsheft 8/09	5,50
2 V 0 02 ²⁾	V	Amtliches Gemeindeverzeichnis - Gebietsstand: 01.08.2009 -	6,50
3 B 3 03 ¹⁾	B III - j/08	Akademische, staatliche und kirchliche Abschlussprüfungen - Prüfungsjahr 2008 -	6,50
3 B 7 04 ¹⁾	B VII - 4j/09	Wahl zum 17. Deutschen Bundestag in Sachsen-Anhalt am 27. September 2009 Kandidatinnen und Kandidaten	-
3 B 7 17 ¹⁾	B VII - 5j/09	Wahl zum Europäischen Parlament in Sachsen-Anhalt am 7. Juni 2009 Ergebnisse der repräsentativen Wahlstatistik	8,00
3 C 1 01 ¹⁾	C I - j/09	Bodennutzung der landwirtschaftlichen Betriebe Stand: Mai 2009 - Vorläufige Ergebnisse -	1,50
3 C 3 01 ¹⁾	C III - j/09	Viehbestände - Rinder, Schweine, Schafe - Stand: 3. Mai 2009 - Vorläufige Ergebnisse -	1,50
3 C 3 05 ¹⁾	C III - m-6/09	Schlachtungen und Geflügel - Juni 2009 -	1,50
3 E 1 02 ¹⁾	E I - m-5/09	Beschäftigte, Umsatz im Verarbeitenden Gewerbe sowie im Bergbau und der Gewinnung von Steinen und Erden- Mai 2009 - Vorläufige Ergebnisse Betriebe mit 50 und mehr tätigen Personen	5,50
3 E 2 01 ¹⁾	E II - m-5/09	Umsatz, Tätige Personen, Auftragseingang und Auftragsbestand im Baugewerbe Mai 2009	2,50
3 F 1 01 ¹⁾	F I - j/08	Fortschreibung des Gebäude- und Wohnungsbestandes - Stand: 31.12.2008 -	4,00
3 F 2 01 ¹⁾	F II - m-6/09	Baugenehmigungen und Baufertigstellungen im Wohn- und Nichtwohnbau Juni 2009	2,50
3 G 3 01	G III - m-4/09	Aus- und Einfuhr - April 2009 - Vorläufige Ergebnisse	5,00
3 G 4 01 ¹⁾	G IV - m-3/09	Gäste und Übernachtungen im Reiseverkehr, Beherbergungskapazität März 2009; Januar bis März 2009 - Vorläufige Ergebnisse -	6,50
3 H 1 01 ¹⁾	H I - m-4/09	Straßenverkehrsunfälle - April 2009 - Vorläufige Ergebnisse	6,00
3 M 1 01 ¹⁾	M I - vj-4/08	Verbraucherpreisindex - Dezember 2008 -	5,00
3 M 1 02 ¹⁾	M I - vj-2/09	Preisindizes für Bauwerke - Mai 2009 -	2,00
3 P 1 04 ¹⁾	P I - j/07	Bruttoinlandsprodukt und Bruttowertschöpfung in den kreisfreien Städten und Landkreisen - 1991 bis 2007 - Stand: Juni 2009	4,50
3 P 1 06 ¹⁾	P I - j/07	Arbeitnehmerentgelt, Bruttolöhne und -gehälter in den kreisfreien Städten und Landkreisen 1991 - 2007; Stand Frühjahr 2009	10,00

1) als PDF-Datei kostenfrei erhältlich - bei Bestellung bitte die erste Stelle der Bestellnummer durch eine „6“ ersetzen

2) zum gleichen Preis als PDF-Datei erhältlich - bei Bestellung bitte die erste Stelle der Bestellnummer durch eine „6“ ersetzen.