


STATISTISCHE BERICHTE

E II
m-4/08

Bestellnummer:
3E201



Produzierendes Gewerbe, Handwerk

Umsatz, Tätige Personen, Auftragseingang und Auftragsbestand im Baugewerbe

April 2008



SACHSEN-ANHALT

Statistisches Landesamt

Herausgabemonat: Juni 2008

Zu beziehen durch das
Statistische Landesamt Sachsen-Anhalt
Dezernat Öffentlichkeitsarbeit
Postfach 20 11 56
06012 Halle (Saale)

Preis: 2,50 EUR (kostenfrei als PDF-Datei verfügbar - Bestellnummer: 6E201)

Inhaltliche Verantwortung:

Dezernat: Baugewerbe, Bautätigkeit, Handwerk
Herr Streufert
Telefon: (0345) 2318-303

Auskünfte erhalten Sie unter:

Telefon: (0345) 2318-777
Telefon: (0345) 2318-715
Telefon: (0345) 2318-716

Telefax: (0345) 2318-913
Internet: <http://www.statistik.sachsen-anhalt.de>
E-Mail: info@stala.mi.sachsen-anhalt.de

Vertrieb:

Telefon: (0345) 2318-718
E-Mail: shop@stala.mi.sachsen-anhalt.de

Druck: Statistisches Landesamt Sachsen-Anhalt

© Statistisches Landesamt Sachsen-Anhalt, Halle (Saale), 2008

Für nichtgewerbliche Zwecke sind Vervielfältigung und unentgeltliche Verbreitung,
auch auszugsweise, mit Quellenangabe gestattet. Die Verbreitung, auch auszugs-
weise, über elektronische Systeme/Datenträger bedarf der vorherigen Zustimmung.
Alle übrigen Rechte bleiben vorbehalten.

Bibliothek und Besucherdienst (Merseburger Straße 2):

Montag bis Donnerstag:	9.00 Uhr bis 15.30 Uhr	} möglichst nach Vereinbarung
Freitag:	9.00 Uhr bis 13.00 Uhr	

Telefon: (0345) 2318-714
E-Mail: bibliothek@stala.mi.sachsen-anhalt.de

Statistischer Bericht

Umsatz, Tätige Personen, Auftragseingang
und Auftragsbestand im Bauhauptgewerbe

April 2008

Land Sachsen-Anhalt

Inhaltsverzeichnis

	Seite
Vorbemerkungen	3
Grafiken	5
1. Vorbereitende Baustellenarbeiten, Hoch- und Tiefbau	6
1.1 Tätige Personen, Lohn- und Gehaltsumme, geleistete Arbeitsstunden sowie baugewerblicher Umsatz (hochgerechnete Ergebnisse für alle Betriebe)	6
1.2 Betriebe, Tätige Personen, Lohn- und Gehaltsumme, geleistete Arbeitsstunden sowie baugewerblicher Umsatz (Betriebe mit 20 Beschäftigten und mehr)	7
1.3 Betriebe, Tätige Personen, Lohn- und Gehaltsumme, geleistete Arbeitsstunden sowie Umsatz nach Wirtschaftszweigen im Berichtszeitraum Januar bis April 2008	8
1.4 Betriebe , Tätige Personen , Lohn- und Gehaltsumme, geleistete Arbeitsstunden sowie baugewerblicher Umsatz nach Kreisen im Monat April 2008	9
1.5 Wertindex der Auftragseingänge (Jahr 2000 = 100)	10
1.6 Wertindex des Auftragsbestandes (Jahr 2000 = 100)	10
1.7 Wertindex der Auftragseingänge (Jahr 2000 = 100) - Fortschreibung -	11

Vorbemerkungen

Im Monatsbericht für Betriebe im Bauhauptgewerbe (einschließlich Baunebengewerbe) bzw. im Vierteljahresbericht für Betriebe im Ausbaugewerbe werden die Ergebnisse der Betriebe im Baugewerbe erfasst. Es werden die Betriebe von Unternehmen des Baugewerbes mit im Allgemeinen 20 und mehr tätigen Personen, Betriebe anderer Wirtschaftsbereiche mit 20 und mehr tätigen Personen sowie alle Arbeitsgemeinschaften des Baugewerbes (Argen) unabhängig von der Beschäftigtenzahl einbezogen.

Im Rahmen der Reform der Unternehmensstatistik gibt es mit dem Berichtsjahr 2007 einige Veränderungen für die Berichterstattungen im Baugewerbe. Nachstehend sind diese aufgeführt:

1. Die detaillierte Aufgliederung der Kennziffer „Tätige Personen“ fällt ab sofort weg.
2. Bruttolohn und -gehalt werden zu einer Summe zusammengefasst.
3. Für die Kennziffern „Geleistete Arbeitsstunden, Inlandsumsatz sowie Auftragsingang“ kommt es im Punkt „Art der Bauten und Auftraggeber“ zu Zusammenfassungen:
 - Der landwirtschaftliche Bau sowie Hochbauten für Bahn und Post werden dem gewerblichen und industriellen Hochbau zugeordnet.
 - Die Tiefbauten für Bahn und Post werden dem gewerblichen und industriellen Tiefbau zugeordnet.

Im Jahr 2003 wurde die Wirtschaftszweigklassifikation 1993 (WZ93) durch die neue WZ 2003 ersetzt. Die Zuordnung der Betriebe erfolgt nach dem Schwerpunkt der wirtschaftlichen Tätigkeit. Die nur geringfügig geänderte Struktur der WZ 2003 gegenüber der WZ 93 macht eine Neuaufbereitung der Betriebserhebungen bzw. eine Rückrechnung

auf die neue Wirtschaftszweigklassifikation nicht erforderlich. Der Wirtschaftszweig 45113 (Landeskulturbau) gehört lt. WZ 2003 nicht mehr dem Bauhauptgewerbe an. Ansonsten handelt es sich überwiegend um Zusammenfassungen von Wirtschaftszweigen sowie um sprachliche Anpassungen.

Zum **Bauhauptgewerbe** gehören wirtschaftliche Einheiten, deren Tätigkeit darin besteht, Hochbauten zu errichten (einschließlich Fertigteilbauten), Tiefbauarbeiten auszuführen oder bestimmte Spezialbauarbeiten vorzunehmen. Entsprechend der WZ 2003 wird das Bauhauptgewerbe aus den beiden Klassen "Hoch- und Tiefbau" sowie "Vorbereitende Baustellenarbeiten" gebildet.

Das **Ausbaugewerbe** fasst verschiedene Wirtschaftszweige zusammen, die im Wesentlichen Einheiten enthalten, die überwiegend Ausbauarbeiten und entsprechende Reparatur- und Unterhaltungsarbeiten vornehmen. Es setzt sich aus den Klassen „Bauinstallation“ und „Sonstiges Baugewerbe“ sowie der Klasse „Vermietung von Baumaschinen und -geräten mit Bedienungspersonal“ zusammen. Durch die Statistikänderungsverordnung wurde die Periodizität des bisherigen Monatsberichts auf vierteljährlich verlängert. Ergebnisse werden demzufolge auch nur noch quartalsweise ausgewiesen.

Hinweis: Aus der Ergänzungserhebung im Bauhauptgewerbe vom Juni 2007 wurde der neue Auskunftspflichtigenkreis ab Oktober für den Monatsbericht im Bauhauptgewerbe nach den bundesweit einheitlich geltenden methodischen Regelungen bestimmt. Wegen der Umstellung des Monatsberichts im Ausbaugewerbe auf die vierteljährliche Periodizität erfolgt die Berichts-kreisänderung aufgrund der Jahresherhebung im Ausbaugewerbe (Betriebe von Unternehmen mit 10 und mehr Beschäftigten) vom Juni 2007 erst zum Jahreswechsel.

Es gelten folgende Definitionen:

Tätige Personen

Als Tätige Personen gelten alle im Betrieb Beschäftigten, die in einem arbeitsrechtlichen Verhältnis zum Unternehmen bzw. Betrieb stehen (Angestellte, Arbeiter, Auszubildende), die im Unternehmen bzw. Betrieb tätigen Inhaber und Mitinhaber sowie die unbezahlt mithelfenden Familienangehörigen, soweit diese Familienangehörigen mindestens 55 Stunden im Monat im Unternehmen bzw. Betrieb tätig sind

Bruttolöhne und –gehälter

Es wird die Summe der lohnsteuerpflichtigen Bruttobezüge (Bar- und Sachbezüge) angegeben. Dies versteht sich ohne Arbeitgeberanteile, ohne Beiträge zu Sozialkassen des Baugewerbes, ohne Winterbaumlage, ohne Aufwendungen für betriebliche Alters-, Invaliditäts- und Hinterbliebenenversorgung, ohne Vorruhestandsgelder und ohne Kurzarbeitergeld. Die Entgelte für Poliere, Schachtmeister und Meister sind zur Bruttolohnsumme zu rechnen. Den Gehältern sind auch die Bezüge von Gesellschaftern, Vorstandsmitgliedern und anderen leitenden Kräften zuzurechnen, soweit sie steuerlich als Einkünfte aus nichtselbständiger Arbeit anzusehen sind.

Geleistete Arbeitsstunden

Alle von Inhabern, Angestellten, Arbeitern und Auszubildenden auf Baustellen und Bauhöfen tatsächlich geleisteten (nicht die bezahlten) Arbeitsstunden ohne Stunden für Bürotätigkeit.

Umsatz (ohne Umsatzsteuer)

Als Umsatz gelten die dem Finanzamt für die Umsatzsteuer zu meldenden steuerbaren Beträge im Bundesgebiet einschließlich Nachunternehmertätigkeit und Vergabe von Teilleistungen an Nachunternehmer. Dazu zählen auch Anzahlungen für Teilleistungen oder Vorauszahlungen vor Ausführung der entsprechenden Lieferung oder Leistungen ab 5 000 Euro. Der Gesamtumsatz enthält außer dem baugewerblichen Umsatz die Handels- und sonstigen Umsätze.

Abkürzungen

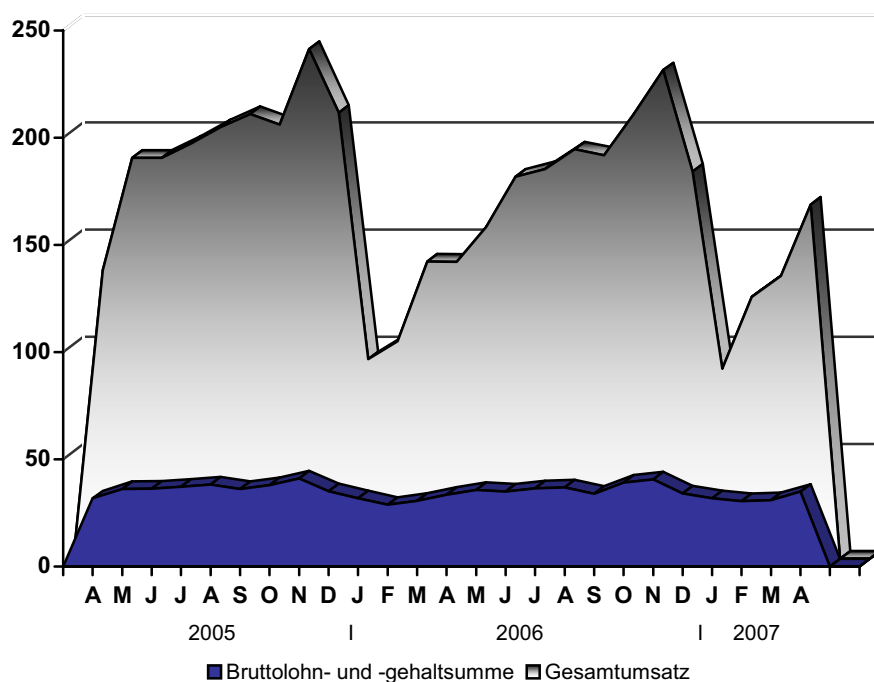
bzw.	= beziehungsweise
MD	= Monatsdurchschnitt
o.a.S.	= ohne ausgeprägten Schwerpunkt
a.n.g.	= anderweitig nicht genannt

Zeichenerklärung

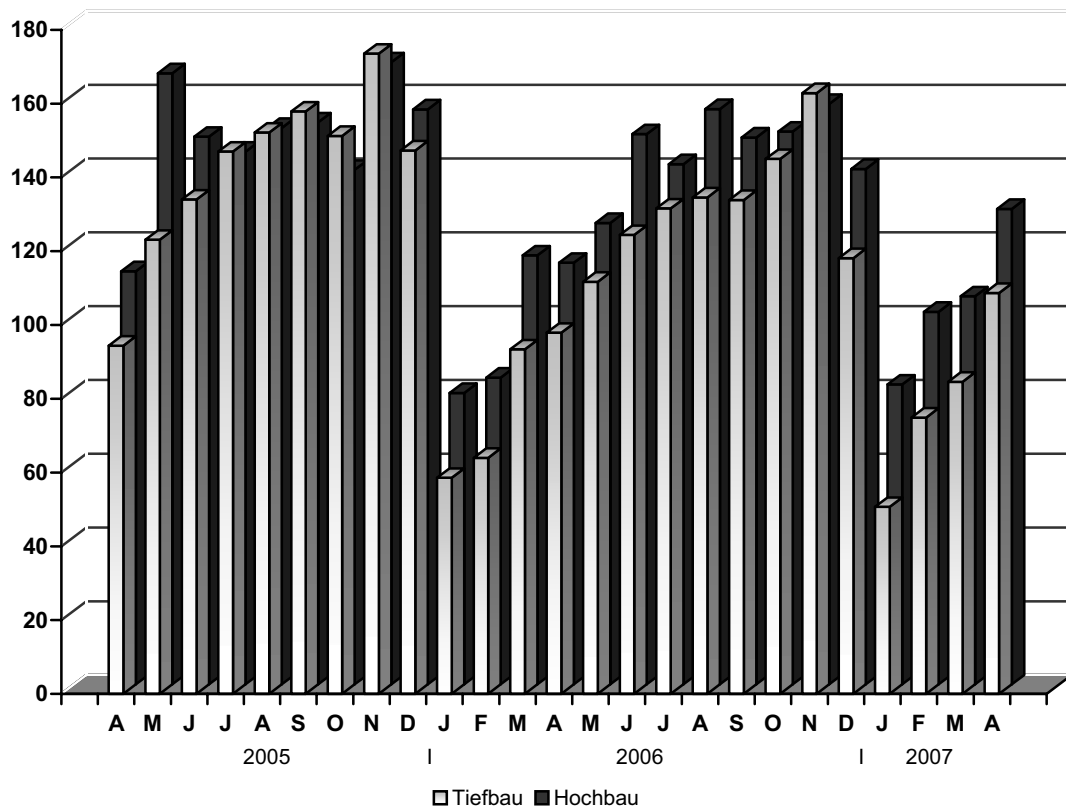
-	= nichts vorhanden
.	= Zahlenwert unbekannt oder geheimzuhalten
x	= Tabellenfach gesperrt, da Aussage nicht sinnvoll
...	= Angabe fällt später an
0	= weniger als die Hälfte von 1 in der letzten besetzten Stelle, jedoch mehr als nichts

Anmerkung: Abweichungen in den Summen erklären sich aus dem Runden der Einzelwerte.

Entwicklung von Gesamtumsatz sowie Bruttolohn- und -gehaltsumme im Bauhauptgewerbe (Mill. EUR)



Entwicklung des baugewerbl. Umsatzes in den Bereichen Hoch- und Tiefbau (Mill. EUR)



1. Vorbereitende Baustellenarbeiten, Hoch- und Tiefbau

1.1 Tätige Personen, Lohn- und Gehaltssumme, geleistete Arbeitsstunden sowie baugewerblicher Umsatz (hochgerechnete Ergebnisse für alle Betriebe)

Merkmal / Einheit	April 2007	März 2008	April 2008	Veränderung um % April 2008 gegenüber	
				April 2007	März 2008
Tätige Personen insgesamt	30 022	28 656	28 534	- 5,0	- 0,4
Bruttolohn- und -gehaltssumme (Entgelt) in 1 000 EUR ¹⁾	54 360	48 002	54 140	- 0,4	12,8
Arbeitstage	19	19	22	15,8	15,8
Geleistete Arbeitsstunden in 1 000	3 049	2 382	3 117	2,2	30,9
Wohnungsbau	861	567	741	- 13,9	30,7
gewerblicher und industrieller Bau	1 219	1 110	1 389	13,9	25,1
Hochbau	651	630	773	18,7	22,7
Tiefbau	568	480	616	8,5	28,3
öffentlicher und Straßenbau	969	705	987	1,9	40,0
Hochbau	199	140	192	- 3,5	37,1
Tiefbau	770	565	795	3,2	40,7
davon Straßenbau	416	300	463	11,3	54,3
sonstiger Tiefbau	354	265	332	- 6,2	25,3
Gesamtumsatz in 1 000 EUR ²⁾	214 897	192 484	240 089	11,7	24,7
Baugewerblicher Umsatz in 1 000 EUR ²⁾	212 228	189 833	237 648	12,0	25,2
Wohnungsbau	49 591	37 964	48 134	- 2,9	26,8
gewerblicher und industrieller Bau	95 021	92 231	110 466	16,3	19,8
Hochbau	53 107	55 610	66 703	25,6	19,9
Tiefbau	41 914	36 621	43 763	4,4	19,5
öffentlicher und Straßenbau	67 616	59 638	79 048	16,9	32,5
Hochbau	11 640	11 658	14 062	20,8	20,6
Tiefbau	55 976	47 980	64 986	16,1	35,4
davon Straßenbau	32 059	27 108	37 582	17,2	38,6
sonstiger Tiefbau	23 917	20 872	27 404	14,6	31,3

1) einschließlich Gehälter für Poliere, Schachtmeister und Meister

2) ohne Umsatzsteuer

1.2 Betriebe, Tätige Personen, Lohn- und Gehaltssumme, geleistete Arbeitsstunden sowie baugewerblicher Umsatz (Betriebe mit 20 Beschäftigten und mehr)

Merkmal / Einheit	April 2007	März 2008	April 2008	Januar 2008 – April 2008 ³⁾	Veränderung um % April 2008 gegenüber	
					April 2007	März 2008
Betriebe	328	334	333	334	1,5	- 0,3
Tätige Personen insgesamt	15 911	15 932	15 864	15 851	- 0,3	- 0,4
Bruttolohn- und -gehaltssumme (Entgelt) in 1 000 EUR ¹⁾	33 505	30 900	34 851	128 081	4,0	12,8
Durchschnittsentgelt je Tätige Person in EUR	2 106	1 939	2 197	8 081	4,3	13,3
Geleistete Arbeitsstunden in 1 000	1 639	1 378	1 811	5 711	10,5	31,4
Wohnungsbau	187	134	175	555	- 6,4	30,6
gewerblicher und industr. Bau	753	712	894	2 976	18,7	25,6
Hochbau	342	350	429	1 471	25,4	22,6
Tiefbau	411	362	465	1 505	13,1	28,5
öffentl. und Straßenbau	699	532	742	2 180	6,2	39,5
Hochbau	90	67	91	304	1,1	35,8
Tiefbau	609	465	651	1 876	6,9	40,0
davon Straßenbau	311	237	365	966	17,4	54,0
sonstiger Tiefbau	298	228	286	910	- 4,0	25,4
Geleistete Arbeitsstunden je Arbeitstag in 1 000	86	73	82	68	- 4,7	12,3
Gesamtumsatz in 1 000 EUR ²⁾	138 625	132 003	165 213	508 154	19,2	25,2
Baugewerblicher Umsatz in 1 000 EUR ²⁾	137 075	130 467	163 799	502 603	19,5	25,5
Wohnungsbau	14 075	12 080	15 316	48 262	8,8	26,8
gewerblicher und industr. Bau	67 537	68 366	81 875	259 233	21,2	19,8
Hochbau	35 409	39 477	47 352	153 974	33,7	19,9
Tiefbau	32 128	28 889	34 523	105 259	7,5	19,5
öffentl. und Straßenbau	55 463	50 021	66 608	195 108	20,1	33,2
Hochbau	6 612	6 918	8 256	28 216	24,9	19,3
Tiefbau	48 851	43 103	58 352	166 892	19,4	35,4
davon Straßenbau	27 662	23 963	33 222	87 573	20,1	38,6
sonstiger Tiefbau	21 189	19 140	25 130	79 319	18,6	31,3
Baugewerblicher Umsatz je Arbeitstag in 1 000 EUR	7 214	6 867	7 445	5 983	3,2	8,4

1) einschließlich Gehälter für Poliere, Schachtmeister und Meister

2) ohne Umsatzsteuer

3) Betriebe und Tätige Personen im Jahresdurchschnitt

1.3 Betriebe, Tätige Personen, geleistete Arbeitsstunden, Lohn- und Gehaltssumme sowie Umsatz nach Wirtschaftszweigen im Berichtszeitraum Januar bis April 2008

Wirtschaftszweig	Betriebe ¹⁾	Tätige Personen ¹⁾	Geleistete Arbeitsstunden	Lohn- und Gehaltssumme	Baugewerblicher Umsatz	Gesamt-Umsatz
	Anzahl		1 000	1 000 EUR		
45.1 Vorbereitende Baustellenarbeiten	15	678	291	5 853	18 750	20 749
darunter						
45.11.1 Abbruch, Spreng- u. Enttrümmerungsgewerbe	2
45.2 Hoch- und Tiefbau	319	15 173	5 418	122 228	483 852	487 405
davon						
45.21.1 Hoch- und Tiefbau o.a.S.	53	3 215	1 144	26 157	124 637	125 108
45.21.2 Hochbau (o. Fertigteilbau)	75	2 441	894	18 514	76 358	76 953
45.21.3-45.21.5 Errichtung v. Fertigteilbauten aus Beton u. Holz	2
45.21.6/45.21.7 Brücken u. Tunnelbau/ Rohr- und Kabelleitungstiefbau	44	2 236	796	18 131	62 341	63 557
45.22.1 Dachdeckerei	20	450	170	2 992	15 018	15 034
45.22.2 Abdichtung gegen Wasser und Feuchtigkeit	6	155	50	1 324	6 122	6 122
45.22.3 Zimmerei und Ingenieurholzbau	8	168	72	1 372	5 046	5 046
45.23.1 Straßenbau	52	2 691	889	23 526	90 935	91 473
45.23.2 Bau v. Bahnverkehrsstrecken	13	1 171	445	10 063	26 575	26 939
45.24.0 Wasserbau	1
45.25.1/45.25.2 Brunnenbau, Schachtbau	-	-	-	-	-	-
45.25.3 Schornstein-, Feuerungs- u. Industrieofenbau	5	215	96	2 232	9 145	9 276
45.25.4 Gerüstbau	6	526	216	3 620	6 002	6 002
45.25.5 Gebäudetrocknung	-	-	-	-	-	-
45.25.6 Sonst. spezialisierter Hoch- und Tiefbau	35	1 848	628	13 727	58 302	58 524
45.1/45.2 Vorbereitende Baustellenarbeiten u. Hoch- u. Tiefbau	334	15 851	5 709	128 081	502 602	508 154

1) im Jahresdurchschnitt

1.4 Betriebe, Tätige Personen, Lohn- und Gehaltssumme , geleistete Arbeitsstunden sowie baugewerblicher Umsatz nach Kreisen im Monat April 2008

Kreisfreie Stadt Landkreis Land	Be- triebe	Tätige Personen insgesamt	Bruttolohn- und -gehalt- summe	Geleistete Arbeits- stunden insgesamt	Darunter	Baugewerbl. Umsatz insgesamt	Darunter
					im Hochbau		im Hochbau
		Anzahl	1 000 EUR		1 000	1 000 EUR	
Dessau - Roßlau, Stadt	11	562	1 000	60	36	3 127	1 145
Halle (Saale), Stadt	22	1 808	4 274	200	78	23 748	11 620
Magdeburg, Stadt	32	2 275	5 296	264	111	25 250	11 448
Altmarkkreis Salzwedel	17	550	1 236	67	18	7 218	3 179
Anhalt-Bitterfeld	23	765	1 674	90	49	7 882	4 386
Börde	20	763	1 685	82	39	10 564	6 933
Burgenlandkreis	29	1 167	2 864	142	38	11 656	2 248
Harz	36	1 491	3 236	171	77	14 922	6 356
Jerichower Land	16	937	2 101	115	15	7 068	1 116
Mansfeld-Südharz	23	1 182	2 410	140	34	6 186	1 865
Saalekreis	36	1 405	3 104	167	66	18 938	6 377
Salzlandkreis	30	1 340	2 637	125	47	13 087	6 251
Stendal	16	867	1 883	104	35	7 627	3 489
Wittenberg	22	752	1 454	83	54	6 529	4 513
 Sachsen-Anhalt	 333	 15 864	 34 854	 1 810	 697	 163 802	 70 926

1.5 Wertindex der Auftragseingänge (Jahr 2000 = 100)

Bauart / Auftraggeber	2007	2008		Zu- bzw. Abnahme (-) um % April 2008 gegenüber	
	April	März	April	April 2007	März 2008
Hochbau	61,2	51,2	57,8	- 5,6	12,9
Wohnungsbau	39,1	22,8	29,5	- 24,7	29,4
gewerblicher und industrieller Bau ¹⁾	92,5	81,1	90,9	- 1,8	12,1
öffentlicher Hochbau	39,8	52,2	49,9	25,4	- 4,4
Tiefbau	73,2	82,9	85,7	17,1	3,4
gewerblicher und industrieller Bau ²⁾	93,9	100,0	118,8	26,5	18,8
Straßenbau	75,7	76,6	83,9	10,8	9,5
sonstiger Tiefbau	48,8	71,9	53,1	8,9	- 26,1
Insgesamt	67,5	67,8	72,4	7,3	6,8

1) einschließlich landwirt. Bau sowie Bau für Bahn/Post

2) einschließlich Bau für Bahn/Post

1.6 Wertindex des Auftragsbestandes (Jahr 2000 = 100)

Bauart / Auftraggeber	31.03.2007	31.12.2007	31.03.2008	Zu- bzw. Abnahme (-) um % 31.03. 2008 gegenüber	
				31.03. 2007	31.12. 2007
Hochbau	51,9	54,8	53,4	2,8	- 2,6
Wohnungsbau	33,4	22,2	27,7	- 17,2	24,8
gewerblicher und industrieller Bau ¹⁾	70,2	80,7	69,7	- 0,7	- 13,6
öffentlicher Hochbau	44,5	56,4	65,1	46,3	15,4
Tiefbau	72,8	78,1	82,9	13,9	6,1
gewerblicher und industrieller Bau ²⁾	94,6	106,1	99,0	4,7	- 6,7
Straßenbau	81,9	68,1	85,7	4,6	25,8
sonstiger Tiefbau	56,1	68,8	72,8	29,8	5,8
Insgesamt	63,3	67,4	69,4	9,8	3,0

1) einschließlich landwirt. Bau sowie Bau für Bahn/Post

2) einschließlich Bau für Bahn/Post

1.7 Wertindex der Auftragseingänge (2000 = 100) - Fortschreibung

Jahr (MD) Monat	Insgesamt	Davon							
		Hochbau				Tiefbau			
		zu- sammen	davon			zu- sammen	davon		
			Wohnungs- bau	gew. u. ind. Bau ¹⁾	öff. Bau		gew. u. ind. Bau ²⁾	Straßen- bau	sonstiger Tiefbau
2001 Jahr	84,3	80,0	66,9	91,4	87,2	88,2	87,6	94,3	82,8
2002 Jahr	82,0	63,2	46,4	74,5	81,6	99,0	97,9	110,4	88,3
2003 Jahr	74,6	60,0	50,3	65,5	73,2	87,9	91,9	88,0	83,7
2004 Jahr	70,2	53,2	40,6	66,3	54,1	85,6	72,4	94,6	89,5
2005 Jahr	66,4	49,6	31,4	67,4	54,0	81,7	83,6	87,7	73,3
2006 Jahr	67,8	53,3	28,9	82,3	45,0	81,0	90,6	85,5	66,0
2007 Jahr	67,8	54,5	26,7	84,7	53,1	79,8	90,5	80,6	67,7
2005 April	78,5	39,2	31,4	46,4	42,0	114,0	76,6	160,7	102,0
Mai	65,4	53,6	23,3	88,2	47,1	76,1	70,2	92,1	64,5
Juni	94,5	66,6	42,0	93,2	65,3	119,7	122,7	132,6	102,6
Juli	73,9	50,8	38,5	61,1	58,2	94,9	95,7	103,3	84,8
August	72,9	44,7	28,0	60,2	51,0	98,4	85,5	107,2	102,2
September	80,3	65,9	30,3	100,0	76,2	93,4	84,4	106,1	88,9
Oktober	60,8	36,7	19,9	56,1	32,5	82,7	101,1	73,6	73,3
November	44,0	35,0	25,1	46,4	32,8	52,1	65,6	51,9	38,3
Dezember	81,7	74,0	61,1	96,0	51,0	88,6	104,1	107,3	52,1
2006 Januar	41,6	34,9	20,9	52,5	27,4	47,7	37,7	81,8	20,7
Februar	39,5	39,0	12,5	62,6	52,0	40,0	39,9	41,4	38,8
März	70,0	54,4	29,7	83,1	47,6	84,2	72,3	87,4	93,0
April	64,3	48,3	23,2	74,3	50,4	78,8	93,3	72,4	70,8
Mai	66,5	46,4	27,9	69,8	36,3	84,8	96,2	97,2	59,3
Juni	105,3	69,5	48,4	98,5	51,4	137,8	217,3	116,7	77,8
Juli	71,8	53,0	28,2	81,6	46,9	88,8	96,1	102,1	66,5
August	78,6	59,0	33,5	93,2	39,7	96,3	107,6	102,0	78,3
September	83,4	69,6	30,2	119,9	46,4	95,8	103,2	110,9	71,7
Oktober	72,7	68,3	41,8	108,7	35,0	76,7	84,6	62,9	83,4
November	60,9	42,6	19,2	61,9	58,4	77,4	66,0	80,5	86,0
Dezember	59,2	54,6	31,5	81,5	48,1	63,5	72,7	70,6	46,0
2007 Januar	32,0	33,5	25,7	46,4	20,5	30,7	48,0	21,9	22,3
Februar	56,7	47,2	23,0	76,0	38,6	65,2	65,5	58,1	72,7
März	74,3	57,2	31,5	70,4	95,7	89,9	144,3	65,2	60,2
April	67,5	61,2	39,1	92,5	39,8	73,2	93,9	75,7	48,8
Mai	79,0	57,6	23,6	92,1	62,2	98,4	101,8	117,9	73,7
Juni	79,4	58,9	29,2	93,1	52,0	97,9	95,1	94,1	104,9
Juli	67,4	49,0	24,9	77,2	42,0	84,1	70,8	102,1	78,2
August	77,8	53,0	21,8	88,2	47,5	100,4	102,5	119,3	77,3
September	87,1	54,7	26,3	88,7	44,3	116,4	150,0	87,0	113,5
Oktober	72,4	55,2	29,5	90,3	34,1	88,1	79,6	96,7	87,5
November	55,3	61,4	18,2	99,0	84,4	49,8	60,8	54,6	33,0
Dezember	64,4	65,6	27,4	102,4	76,2	63,3	73,8	74,3	40,2
2008 Januar	47,8	50,8	16,8	69,0	100,6	45,1	39,2	56,6	38,7
Februar	46,6	35,7	16,5	56,0	35,8	56,5	57,8	58,6	52,8
März	67,8	51,2	22,8	81,1	52,2	82,9	100,0	76,6	71,9
April	72,4	57,8	29,5	90,9	49,9	85,7	118,8	83,9	53,1
Veränderung gegenüber dem gleichen Vorjahreszeitraum auf %									
2007 April	104,9	126,7	168,6	124,5	79,0	92,8	100,6	104,6	68,9
Mai	118,8	124,1	84,8	131,9	171,5	116,1	105,8	121,3	124,2
Juni	75,4	84,8	60,2	94,5	101,1	71,1	43,8	80,7	134,9
Juli	93,9	92,5	88,2	94,6	89,6	94,7	73,7	100,0	117,6
August	99,0	89,8	65,1	94,7	119,5	104,2	95,2	117,0	98,7
September	104,4	78,6	87,0	74,0	95,5	121,4	145,4	78,4	158,3
Oktober	99,6	80,8	70,5	83,0	97,5	114,9	94,1	153,6	104,9
November	90,8	143,9	94,9	159,9	144,4	64,3	92,1	67,9	38,4
Dezember	108,8	120,2	87,1	125,7	158,3	99,7	101,4	105,3	87,5
2008 Januar	149,4	151,9	65,2	148,6	491,5	147,0	81,7	258,2	173,8
Februar	82,3	75,6	71,5	73,7	93,0	86,6	88,2	100,8	72,6
März	91,2	89,6	72,3	115,1	54,6	92,2	69,3	117,4	119,6
April	107,3	94,4	75,3	98,2	125,4	117,1	126,5	110,8	108,9

1) einschließlich landwirtsch. Bau sowie Bau für Bahn/Post

2) einschließlich Bau für Bahn/Post

Veröffentlichungen im Statistischen Landesamt Sachsen-Anhalt

Im Monat Mai 2008 erschienen:

Bestell-Nr.	Kennziffer/ Periodizität	Titel	Preis (in EUR)
1 Z 0 03 ¹⁾	Z	Statistisches Monatsheft 5/08	5,50
3 A 6 01 ¹⁾	A VI - vj-2/07	Sozialversicherungspflichtig Beschäftigte - Stand: 30.06.2007 -	8,00
3A 6 06 ¹⁾	A VI - j/07	Pendlerströme der sozialversicherungspflichtig Beschäftigten - Stichtag: 30.06.2007 -	3,00
3 C 3 05 ¹⁾	C III - m-3/08	Schlachtungen und Geflügel - März 2008 -	1,50
3 C 3 06 ¹⁾	C III - j/07	Schlachtungen und Geflügel - Jahr 2007 - Endgültige Ergebnisse	1,50
3 C 3 07 ¹⁾	C III - m-2/08	Milcherzeugung und -verwendung - Februar 2008 -	1,50
3 C 3 08 ¹⁾	C III - j/07	Milcherzeugung und -verwendung - Jahr 2007 - Endgültige Ergebnisse	1,50
3 C 4 06 ¹⁾	C IV - 4j/07	Agrarstrukturerhebung Teil 5 Eigentums- und Pachtverhältnisse an der landwirtschaftlich genutzten Fläche der landwirtschaftlichen Betriebe - 2007 -	4,00
3 E 1 02 ¹⁾	E I - m-2/08	Beschäftigte, Umsatz im Verarbeitenden Gewerbe sowie im Bergbau und der Gewinnung von Steinen und Erden - Februar 2008 - Vorläufige Ergebnisse Betriebe mit 50 und mehr tätigen Personen	5,50
3 E 1 08	E I - m-2/08	Auftragseingangsindex und Umsatzindex im Verarbeitenden Gewerbe Februar 2008	5,50
3 E 1 08	E I - m-3/08	Auftragseingangsindex und Umsatzindex im Verarbeitenden Gewerbe März 2008	5,50
3 E 2 01 ¹⁾	E II - m-2/08	Umsatz, Tätige Personen, Auftragseingang und Auftragsbestand im Baugewerbe Februar 2008	2,50
3 E 2 01 ¹⁾	E II, E III - m-3/08	Umsatz, Tätige Personen, Auftragseingang und Auftragsbestand im Baugewerbe März 2008	2,50
3 F 2 01 ¹⁾	F II - m-3/08	Baugenehmigungen und Baufertigstellungen im Wohn- und Nichtwohnbau März 2008	2,50
3 F 2 02 ¹⁾	F II - j/07	Baugenehmigungen und Bauüberhang im Wohn- und Nichtwohnbau - Jahr 2007 -	3,50
3 G 3 02	G III - j/06	Aus- und Einfuhr - Jahr 2006 - Endgültige Ergebnisse	16,00
3 H 2 01 ¹⁾	H II - m-2/08	Binnenschifffahrt - Februar 2008 -	2,50
3 L 3 02 ¹⁾	L III - j/07	Personal im öffentlichen Dienst - Stand: 30.06.2007 -	3,00
3 M 1 02 ¹⁾	M I - vj-1/08	Preisindizes für Bauwerke - Februar 2008 -	2,00
3 P 1 01 ¹⁾	P I - j/07	Bruttoinlandsprodukt und Bruttowertschöpfung nach Wirtschaftsbereichen 1991 - 2007; Stand: Frühjahr 2008	3,50

1) als PDF-Datei kostenfrei erhältlich - bei Bestellung bitte die erste Stelle der Bestellnummer durch eine „6“ ersetzen.