

Produzierendes Gewerbe, Handwerk

Produktion ausgewählter Erzeugnisse im Verarbeitenden Gewerbe sowie im Bergbau und der Gewinnung von Steinen und Erden

II. Quartal 2009



SACHSEN-ANHALT

Herausgabemonat: Mai 2009

Zu beziehen durch das
Statistische Landesamt Sachsen-Anhalt
Dezernat Öffentlichkeitsarbeit
Postfach 20 11 56
06012 Halle (Saale)

Preis: 2,00 EUR (kostenfrei als PDF-Datei verfügbar – Bestellnummer: 6E109)

Inhaltliche Verantwortung:

Dezernat: Verarbeitendes Gewerbe, Bergbau, Unternehmensregister
Frau Apel
Telefon: 0345 2318-301

Auskünfte erhalten Sie unter:

Telefon: 0345 2318-777

Telefon: 0345 2318-715

Telefon: 0345 2318-716

Telefax: 0345 2318-913

Internet: <http://www.statistik.sachsen-anhalt.de>

E-Mail: info@stala.mi.sachsen-anhalt.de

Vertrieb:

Telefon: 0345 2318-718

E-Mail: shop@stala.mi.sachsen-anhalt.de

Druck: Statistisches Landesamt Sachsen-Anhalt

© Statistisches Landesamt Sachsen-Anhalt, Halle (Saale), 2009

Auszugsweise Vervielfältigung und Verbreitung mit Quellenangabe gestattet.

Bibliothek und Besucherdienst (Merseburger Straße 2):

Montag bis Donnerstag:	9.00 Uhr bis 15.30 Uhr	} möglichst nach Vereinbarung
Freitag:	9.00 Uhr bis 13.00 Uhr	

Telefon: 0345 2318-714

E-Mail: bibliothek@stala.mi.sachsen-anhalt.de

Statistischer Bericht

Produktion ausgewählter Erzeugnisse
im Verarbeitenden Gewerbe sowie im
Bergbau und der Gewinnung von Steinen und Erden

II. Quartal 2009

Land Sachsen-Anhalt

Inhaltsverzeichnis

	Seite
Vorbemerkungen	4
 Grafikteil	
Entwicklung der Absatzproduktion in den Betrieben des Verarbeitenden Gewerbes sowie des Bergbaus und der Gewinnung von Steinen und Erden in Sachsen-Anhalt von 2007 bis zum II. Quartal 2009	5
Entwicklung der Absatzproduktion in den Betrieben des Verarbeitenden Gewerbes sowie des Bergbaus und der Gewinnung von Steinen und Erden in ausgewählten Güterabteilungen in Sachsen-Anhalt vom I. Quartal 2009 bis zum II. Quartal 2009	5
An teil ausgewählter Güterabteilungen an der Absatzproduktion des Landes Sachsen-Anhalt im I. und II. Quartal 2009 und von Januar bis Juni 2009	6
 Tabellenteil	
Entwicklung der Absatzproduktion in den Betrieben des Verarbeitenden Gewerbes sowie des Bergbaus und der Gewinnung von Steinen und Erden nach Güterabteilungen und ausgewählten Güterklassen in Sachsen-Anhalt im II. Quartal 2009	7

Vorbemerkungen

Die Ergebnisse des vorliegenden Statistischen Berichtes beruhen auf der Monatlichen bzw. Vierteljährlichen Produktionserhebung in den Betrieben des **Verarbeitenden Gewerbes sowie des Bergbaus und der Gewinnung von Steinen und Erden**.

Klassifikation

Am 1. Januar 2009 trat das Güterverzeichnis für Produktionsstatistiken, Ausgabe 2009 (GP2009) in Kraft und ersetzt die Ausgabe 2002. Mit dem GP2009 kommt es zu umfassenden Modifikationen der Gliederungsstruktur und einer Neukodierung der Klassifikationspositionen, die auf Grund der fortschreitenden internationalen Harmonisierung von Wirtschaftsklassifikationen notwendig wurden. Das GP2009 basiert auf der PRODCOM-Liste 2008, die als einheitliche Nomenklatur der zu erhebenden Güter für alle Mitgliedsstaaten der Europäischen Union verbindlich ist.

Ein Vergleich mit Vorperiodendaten ist aus den vorgenannten Gründen nicht möglich. **Der vorliegende Bericht ist die erste Veröffentlichung auf Basis des GP2009.**

Die Produktionsstatistik stellt Ergebnisse zur Beobachtung von Konjunkturverläufen und Strukturveränderungen bereit. Sie liefert Ausgangsmaterial für die Berechnung von Produktionsindizes und für die Volkswirtschaftliche Gesamtrechnung.

Rechtsgrundlagen

Rechtsgrundlagen der Produktionserhebungen sind

- Gesetz über die Statistik im Produzierenden Gewerbe (ProdGewStatG) in der Fassung der Bekanntmachung vom 21. März 2002 (BGBl. I S. 1181), zuletzt geändert durch Artikel 4 des Gesetzes vom 17. März 2009 (BGBl. I S. 550),
- Bundesstatistikgesetz (BStatG) vom 22. Januar 1987 (BGBl. I S. 462, 565), zuletzt geändert durch Artikel 3 des Gesetzes vom 7. September 2007 (BGBl. I S. 2246),
- Verordnung (EWG) Nr. 3924/91 des Rates vom 19. Dezember 1991 zur Einführung einer Gemeinschaftserhebung über die Produktion von Gütern (ABl. EG Nr. L 374 vom 31.12.1991, S. 1), zuletzt geändert durch Nr. 4.1. des Anhangs der Verordnung (EG) Nr. 219/2009 des Europäischen Parlaments und des Rates vom 11. März 2009 (ABl. L 87 vom 31.3.2009, S. 109),
- Verordnung (EG) Nr. 912/2004 der Kommission vom 29. April 2004 zur Durchführung der Verordnung (EWG) Nr. 3924/91 des Rates zur Einführung einer Gemeinschaftserhebung über die Produktion von Gütern (ABl. L 163 vom 30.4.2004, S. 71), geändert

durch Artikel 7 der Verordnung (EG) Nr. 973/2007 der Kommission vom 20. August 2007 (ABl. L 216 vom 21.8.2007, S. 10).

Berichtskreis

Auskunft zur Produktion erteilen die produzierenden Betriebe von Unternehmen des Verarbeitenden Gewerbes sowie des Bergbaus und der Gewinnung von Steinen und Erden und die produzierenden Betriebe des Verarbeitenden Gewerbes sowie des Bergbaus und der Gewinnung von Steinen und Erden der Unternehmen anderer Wirtschaftszweige mit im Allgemeinen 20 und mehr Beschäftigten.

Die Monatliche Produktionserhebung erfasst die Betriebe mit 50 und mehr tätigen Personen, die Vierteljährliche Produktionserhebung alle übrigen Betriebe des vorgenannten Erhebungsbereichs. Die Ergebnisse beider Erhebungen werden zur Darstellung der gesamten vierteljährlichen Produktion zusammengefasst. Die Zuordnung der Betriebe erfolgt auf Grundlage der „Klassifikation der Wirtschaftszweige, Ausgabe 2008“, (WZ 2008).

Erhebungsmerkmale

Die in diesem Statistischen Bericht dargestellten Produktionsergebnisse beinhalten die zum Absatz bestimmte Produktion, ohne die zur Weiterverarbeitung bestimmte Produktion.

Diese umfasst im Allgemeinen den verkaufsfähigen, für den Markt vorgesehenen Produktionsausstoß (ohne Handelsware und umgepackte Ware). Außerdem zählen dazu auch

- selbsthergestellte Erzeugnisse für die Erstellung oder Reparatur von Einrichtungen des meldenden Betriebes oder für einen anderen Betrieb desselben Unternehmens,
- selbsterzeugte Produktionsmittel sowie die zum Verbrauch bestimmten selbstgewonnenen Brenn-, Treib- und Schmierstoffe,
- für Deputate verwendete selbst hergestellte Erzeugnisse.

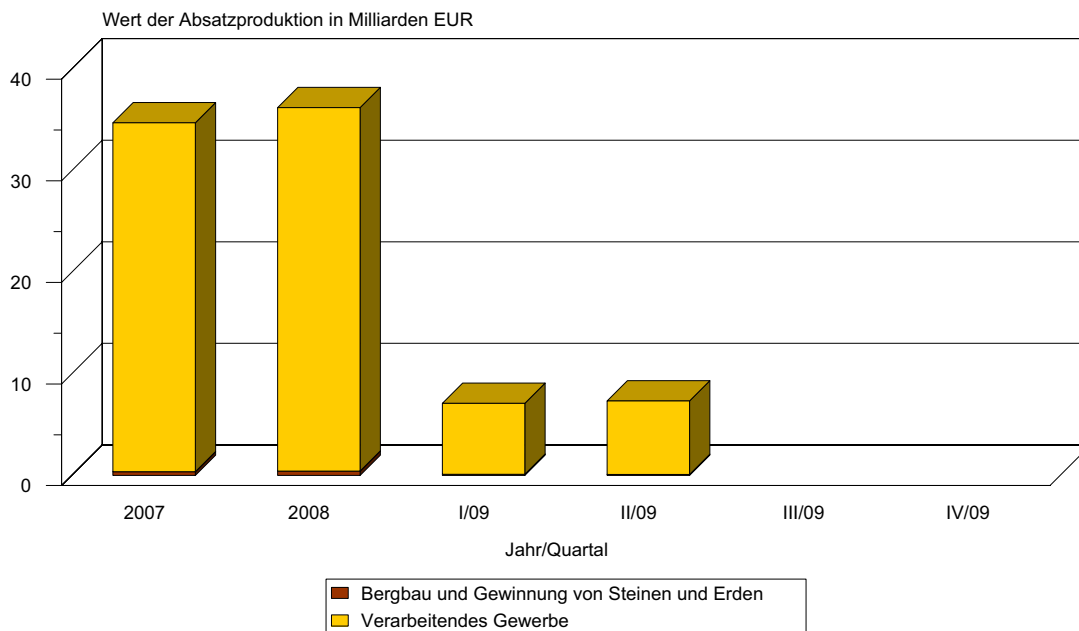
Der Wert der zum Absatz bestimmten Produktion errechnet sich unter Zugrundelegung des im Berichtszeitraum erzielten oder im Zeitpunkt des Absatzes erzielbaren Verkaufspreises ab Werk. Er umfasst auch die Kosten der Verpackung, selbst wenn diese gesondert in Rechnung gestellt sind.

Alle Ergebnisse des aktuellen Berichtsjahres tragen vorläufigen Charakter.

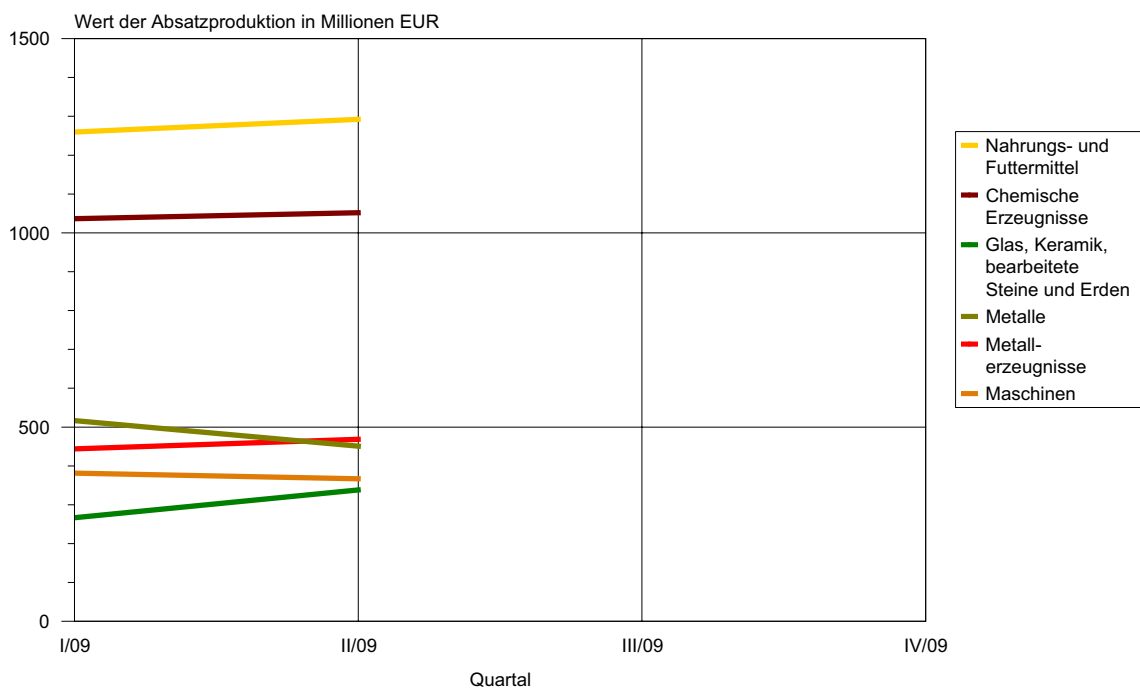
Zeichenerklärung

- . = Zahlenwert unbekannt oder geheim zu halten
- = keine Angaben
- x = Aussage nicht sinnvoll

Entwicklung der Absatzproduktion in den Betrieben des Verarbeitenden Gewerbes sowie des Bergbaus und der Gewinnung von Steinen und Erden in Sachsen-Anhalt von 2007 bis zum IV. Quartal 2009

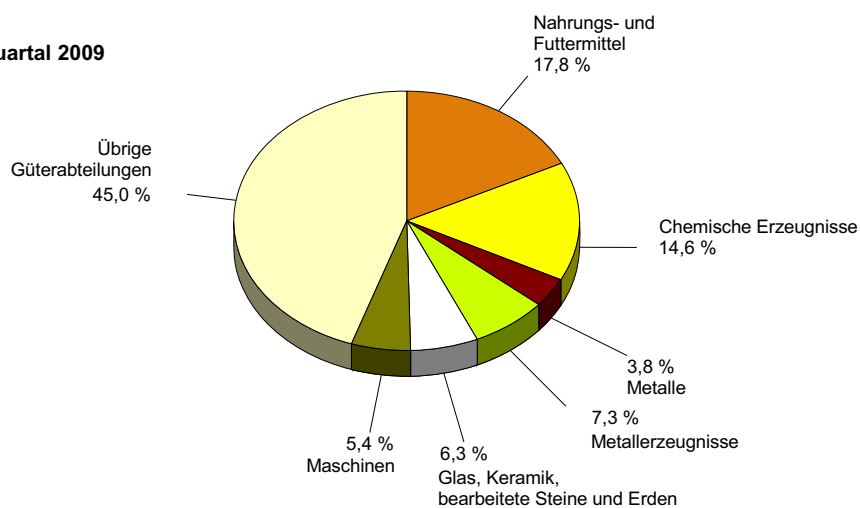


Entwicklung der Absatzproduktion in den Betrieben des Verarbeitenden Gewerbes sowie des Bergbaus und der Gewinnung von Steinen und Erden in ausgewählten Güterabteilungen in Sachsen-Anhalt vom I. Quartal 2009 bis zum IV. Quartal 2009

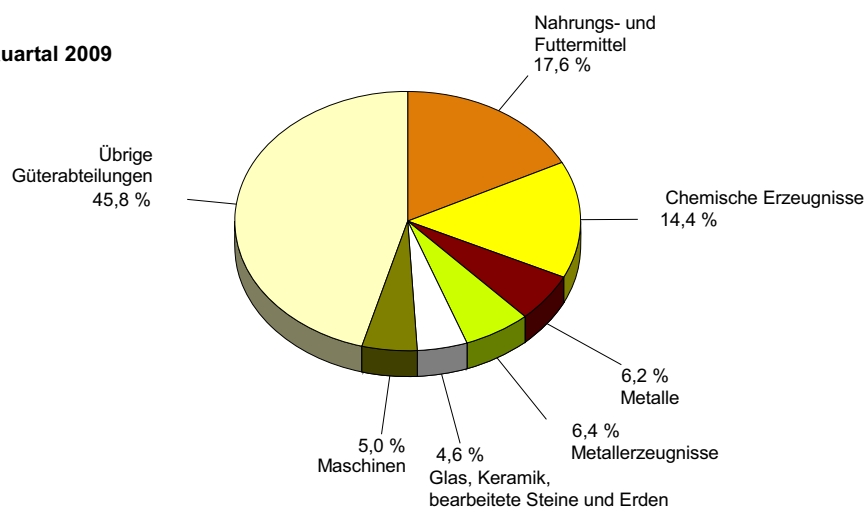


Anteil ausgewählter Güterabteilungen an der Absatzproduktion des Landes Sachsen-Anhalt

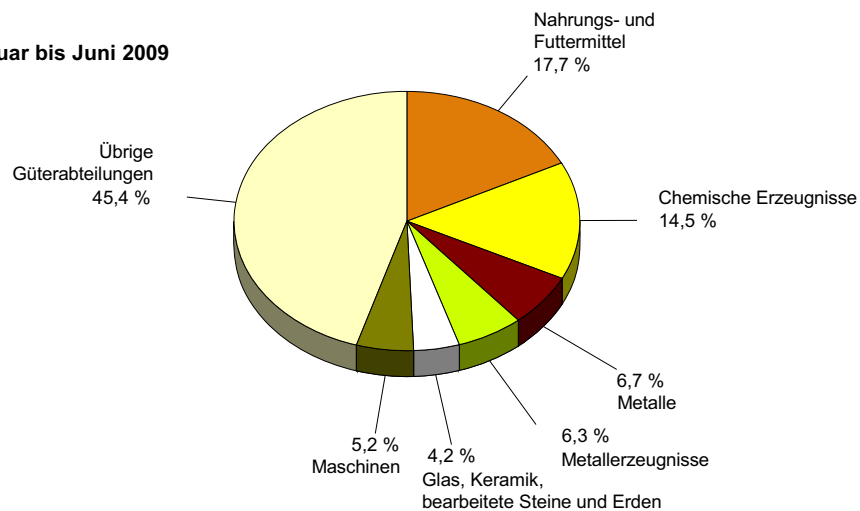
I. Quartal 2009



II. Quartal 2009



Januar bis Juni 2009



Entwicklung der Absatzproduktion in den Betrieben des Verarbeitenden Gewerbes sowie des Bergbaus und der Gewinnung von Steinen und Erden nach Güterabteilungen und ausgewählten Güterklassen in Sachsen-Anhalt im II. Quartal 2009

(Betriebe von Unternehmen mit im Allgemeinen 20 und mehr Beschäftigten)

Nr. der Klassifikation	Abschnitte Güterabteilungen Güterklassen (ausgewählte)	Wert der Absatzproduktion in 1 000 EUR		
		II. Quartal 2009	Veränderung um % II. Quartal 2009 gegenüber	
			I. Quartal 2009	II. Quartal 2008
C	Bergbau und Gewinnung von Steinen und Erden	92 047	- 10,5	x
05	Kohle	.	.	x
06	Erdöl und Erdgas	.	.	x
08	Steine und Erden, sonstige Bergbauerzeugnisse	52 322	+ 3,8	x
0812	Kies, Sand, Ton und Kaolin	29 614	+ 139,5	x
09	Dienstleistungen für den Bergbau und für die Gewinnung von Steinen und Erden	.	.	x
D	Verarbeitendes Gewerbe	7 234 685	+ 3,5	x
10	Nahrungs- und Futtermittel	1 292 240	+ 2,6	x
1011	Fleisch (ohne Geflügel)	279 468	- 3,4	x
1012	Geflügelfleisch	.	.	x
1013	Verarbeitetes Fleisch	135 597	+ 13,5	x
1031	Verarbeitete Kartoffeln und Kartoffelerzeugnisse	22 272	+ 16,2	x
1032	Frucht- und Gemüsesäfte, nicht gegoren, ohne Zusatz von Alkohol	24 202	- 9,0	x
1039	Verarbeitetes Obst und Gemüse, a.n.g.	32 585	- 2,5	x
1042	Margarine und Nahrungsfette	.	.	x
1051	Milch und Milcherzeugnisse (ohne Speiseeis)	100 411	+ 3,4	x
1061	Mahl- und Schälmuehlenerzeugnisse	73 313	- 0,5	x
1062	Stärke und Stärkeerzeugnisse	.	.	x
1071	Backwaren (ohne Dauerbackwaren)	166 328	+ 8,3	x
1072	Dauerbackwaren	22 250	+ 7,4	x
1081	Zucker	.	.	x
1082	Süßwaren (ohne Dauerbackwaren)	15 875	- 58,3	x
1083	Kaffee und Tee, Kaffee-Ersatz	.	.	x
1084	Würzen und Soßen	37 001	- 22,5	x
1085	Fertiggerichte	28 640	- 7,1	x
1086	Homogenisierte Nahrungsmittelzubereitungen, i.A.E., zur Ernährung von Kindern oder zum Diätgebrauch in Behältnissen mit einem Inhalt von 250 g oder weniger	.	.	x
1089	Sonstige Nahrungsmittel, a.n.g.	5 662	+ 18,5	x
1091	Futtermittel für Nutztiere	49 015	+ 0,4	x

Entwicklung der Absatzproduktion in den Betrieben des Verarbeitenden Gewerbes sowie des Bergbaus und der Gewinnung von Steinen und Erden nach Güterabteilungen und ausgewählten Güterklassen in Sachsen-Anhalt im II. Quartal 2009

(Betriebe von Unternehmen mit im Allgemeinen 20 und mehr Beschäftigten)

Nr. der Klassifikation	Güterabteilungen Güterklassen (ausgewählte)	Wert der Absatzproduktion in 1 000 EUR		
		II. Quartal 2009	Veränderung um % II. Quartal 2009 gegenüber	
			I. Quartal 2009	II. Quartal 2008
11	Getränke	220 461	+ 24,9	x
1102	Traubenwein	.	.	x
1105	Bier	32 015	+ 12,2	x
1107	Erfrischungsgetränke, natürliches Mineral- Wasser und sonstiges Wasser; abgefüllt	130 869	+ 31,1	x
13	Textilien	28 883	+ 4,8	x
14	Bekleidung	.	.	x
15	Leder und Lederwaren	962	- 19,5	x
16	Holz sowie Holz- und Korkwaren (ohne Möbel); Flecht- und Korbmacherwaren	99 844	+ 1,7	x
1621	Furnier-, Sperrholz-, Holzfaser- und Holzspanplatte	49 674	- 8,0	x
1623	Konstruktionsteile, Fertigbauteile und Ausbauelemente (einschl. Verbundplatten mit Hohlraum-Mittellagen, Schindeln), aus Holz (ohne vorgefertigte Gebäude aus Holz)	43 499	+ 15,8	x
17	Papier, Pappe und Waren daraus	227 767	+ 3,6	x
1711	Holz- und Zellstoff	.	.	x
1721	Wellpapier und -pappe; Verpackungsmittel aus Pappe, Karton und Pappe	115 392	+ 6,1	x
1722	Haushalts-, Hygiene- und Toilettenartikel aus Zellstoff, Papier und Pappe	.	.	x
18	Druckerzeugnisse, bespielte Ton-, Bild- und Datenträger	74 440	- 4,6	x
1812	Andere Druckereileistungen	70 031	- 4,6	x
19	Kokereierzeugnisse und Mineralölerzeugnisse	.	.	x
1920	Mineralölerzeugnisse und Briketts	.	.	x
20	Chemische Erzeugnisse	1 051 822	+ 1,5	x
2011	Industriegase	28 884.	+ 11,8	x
2012	Farbstoffe und Pigmente	8 391	+ 10,2	x
2013	Sonstige anorganische Grundstoffe und Chemikalien	96 584	- 3,4	x
2014	Sonstige organische Grundstoffe und Chemikalien	171 670	+ 8,0	x
2015	Düngemittel und Stickstoffverbindungen	.	.	x
2016	Kunststoffe, in Primärformen	233 902	+ 9,5	x
2017	Synthetischer Kautschuk, in Primärformen	.	.	x

Entwicklung der Absatzproduktion in den Betrieben des Verarbeitenden Gewerbes sowie des Bergbaus und der Gewinnung von Steinen und Erden nach Güterabteilungen und ausgewählten Güterklassen in Sachsen-Anhalt im II. Quartal 2009

(Betriebe von Unternehmen mit im Allgemeinen 20 und mehr Beschäftigten)

Nr. der Klassifikation	Güterabteilungen Güterklassen (ausgewählte)	Wert der Absatzproduktion in 1 000 EUR		
		II. Quartal 2009	Veränderung um % II. Quartal 2009 gegenüber	
			I. Quartal 2009	II. Quartal 2008
2020	Schädlingsbekämpfungs- und Pflanzenschutzmittel, Desinfektionsmittel	.	.	x
2030	Anstrichmittel, Druckfarben und Kitte	11 109	+ 10,1	x
2041	Seifen, Wasch-, Reinigungs- und Poliermittel	58 391	- 11,1	x
2042	Körperpflegemittel und Duftstoffe	18 663	+ 0,4	x
2051	Pyrotechnische Erzeugnisse	8 582	+ 16,1	x
2052	Klebstoffe	12 942	+ 1,3	x
2059	Sonstige chemische Erzeugnisse, a.n.g.	120 492	- 11,3	x
21	Pharmazeutische u.ä. Erzeugnisse	256 486	+ 12,3	x
2110	Pharmazeutische Grundstoffe u.ä. Erzeugnisse	48 904	+ 19,1	x
2120	Pharmazeutische Spezialitäten und sonstige Pharmazeutische Erzeugnisse	207 582	+ 10,8	x
22	Gummi- und Kunststoffwaren	356 452	+ 7,6	x
2219	Andere Gummiwaren (ohne Bereifungen)	39 502	- 2,2	x
2221	Platten, Folien, Schläuche und Profile, aus Kunststoffen	185 676	+ 4,1	x
2222	Verpackungsmittel aus Kunststoffen	39 256	+ 20,3	x
2223	Baubedarfsartikel aus Kunststoffen	36 043	+ 37,7	x
2229	Sonstige Kunststoffwaren	48 752	+ 3,9	x
23	Glas und Glaswaren, Keramik, Bearbeitete Steine und Erden	338 424	+ 26,9	x
2311	Flachglas (ohne veredeltes und Bearbeitetes Flachglas)	45 872	- 4,9	x
2312	Veredeltes und bearbeitetes Flachglas	33 369	- 3,1	x
2320	Feuerfeste keramische Werkstoffe	3 896	- 49,3	x
2332	Ziegel und sonstige Baukeramik	20 729	.	x
2351	Zement	.	.	x
2352	Kalk und gebrannter Gips	23 876	+ 7,7	x
2361	Erzeugnisse aus Beton, Zement und Kalksandstein für den Bau	59 974	+ 51,1	x
2363	Frischbeton (Transportbeton)	15 640	+ 61,1	x
2364	Mörtel und anderer Beton, nicht feuerfest	20 351	+ 69,3	x
2370	Bearbeitete und verarbeitete Naturwerk- und Natursteine, a.n.g.	5 324	+ 20,6	x
2399	Sonstige Erzeugnisse aus nichtmetallischen Mineralien, a.n.g.	33 904	+ 54,5	x

Entwicklung der Absatzproduktion in den Betrieben des Verarbeitenden Gewerbes sowie des Bergbaus und der Gewinnung von Steinen und Erden nach Güterabteilungen und ausgewählten Güterklassen in Sachsen-Anhalt im II. Quartal 2009

(Betriebe von Unternehmen mit im Allgemeinen 20 und mehr Beschäftigten)

Nr. der Klassifikation	Güterabteilungen Güterklassen (ausgewählte)	Wert der Absatzproduktion in 1 000 EUR		
		II. Quartal 2009	Veränderung um % II. Quartal 2009 gegenüber	
			I. Quartal 2009	II. Quartal 2008
24	Metalle	450 908	- 12,8	x
2410	Roheisen, Stahl und Ferrolegierungen	.	.	x
2420	Stahlrohre, Rohrform-, Rohrverschluss- und Rohrverbindungsstücke, aus Eisen	18 970	- 20,6	x
2434	Kaltgezogener Draht	.	.	x
2442	Aluminium und Halbzeug daraus	101 744	- 1,2	x
2444	Kupfer und Halbzeug daraus	.	.	x
2451	Eisengießereierzeugnisse	21 806	- 17,0	x
2452	Stahlgießereierzeugnisse	5 592	- 24,9	x
2453	Leichtmetallgießereierzeugnisse	49 066	+ 0,6	x
25	Metallerzeugnisse	468 600	+ 5,6	x
2511	Metallkonstruktionen	207 882	+ 16,8	x
2512	Ausbauelemente aus Stahl und Aluminium	20126	+ 10,1	x
2529	Sonstige Metallbehälter mit einem Fassungsvermögen von mehr als 300 l	14 296	- 15,0	x
2530	Dampfkessel (Dampferzeuger) (ohne Zentralheizungskessel); Kernreaktoren, Teile dafür	.	.	x
2550	Schmiede-, Blechformteile, gewalzte Ringe und pulvermetallurgische Erzeugnisse	32 994	+ 1,9	x
2561	Oberflächenveredlung und Wärmebehandlung	27 043	+ 3,1	x
2562	Mechanikleistungen, a.n.g.	45 288	- 18,3	x
2573	Werkzeuge	9 582	+ 1,3	x
2591	Metallbehälter mit einem Fassungsvermögen von 300 l oder weniger	7 758	+ 22,0	x
2593	Drahtwaren, Ketten und Federn	23 150	+ 10,8	x
2594	Schrauben und Nieten	7 542	- 1,1	x
2599	Andere Metallwaren, a.n.g.	25 638	- 4,5	x
26	Datenverarbeitungsgeräte, elektronische und optische Erzeugnisse	282 104	- 37,0	x
2611	Elektronische Bauelemente	232 240	- 40,8	x
2630	Geräte und Einrichtungen der Telekommunikationstechnik	10 070	- 3,8	x
2640	Geräte der Unterhaltungselektronik	.	.	x
2651	Mess-, Kontroll-, Navigations- u.ä. Instrumente und Vorrichtungen	25 455	+ 0,1	x

Entwicklung der Absatzproduktion in den Betrieben des Verarbeitenden Gewerbes sowie des Bergbaus und der Gewinnung von Steinen und Erden nach Güterabteilungen und ausgewählten Güterklassen in Sachsen-Anhalt im II. Quartal 2009

(Betriebe von Unternehmen mit im Allgemeinen 20 und mehr Beschäftigten)

Nr. der Klassifikation	Güterabteilungen Güterklassen (ausgewählte)	Wert der Absatzproduktion in 1 000 EUR		
		II. Quartal 2009	Veränderung um % II. Quartal 2009 gegenüber	
			I. Quartal 2009	II. Quartal 2008
27	Elektrische Ausrüstungen	95 591	- 8,3	x
2711	Elektromotoren, Generatoren, Transformatoren, Teile dafür	56 252	- 12,3	x
2712	Elektrizitätsverteilungs- und -schalteinrichtungen, Teile dafür	27 445	+ 1,9	x
28	Maschinen	366 871	- 3,8	x
2811	Verbrennungsmotoren und Turbinen (ohne Motoren für Luft- und Straßen- Fahrzeuge)	84 264	+ 9,2	x
2812	Hydraulische und pneumatische Komponenten und Systeme	18 181	- 16,6	x
2813	Sonstige Pumpen und Kompressoren	31 833	+ 8,5	x
2814	Armaturen	13 026	- 15,8	x
2815	Lager, Getriebe, Zahnräder und Antriebsselemente	13 843	+ 5,6	x
2822	Hebezeuge und Fördermittel	47 079	- 6,4	x
2825	Kälte- und lufttechnische Erzeugnisse für gewerbliche Zwecke	12 671	+ 11,9	x
2829	Sonstige nicht wirtschaftszweigspezifische Maschinen, a.n.g.	16 848	- 23,1	x
2830	Maschinen für die Land- und Forstwirtschaft	13 409	- 19,5	x
2841	Werkzeugmaschinen für die Metall- bearbeitung, Teile dafür	24 282	- 16,7	x
2891	Maschinen für die Metallerzeugung, Walzwerkseinrichtungen, Gießmaschinen, Teile dafür	10 290	.	x
2892	Bergwerks-, Bau- und Baustoffmaschinen, Teile dafür	15 076	+ 84,9	x
2893	Maschinen für die Nahrungs-, Futtermittel- und Getränkeherstellung und für die Tabakverarbeitung	9 321	+ 5,8	x
2899	Maschinen für sonstige bestimmte Wirtschaftszweige, a.n.g.	44 802	- 12,8	x
29	Kraftwagen und Kraftwagenteile	92 235	+ 6,4	x
2920	Karosserien, Aufbauten und Anhänger	.	.	x
2932	Andere Teile und anderes Zubehör für Kraftwagen	64 830	+ 13,1	x
30	Sonstige Fahrzeuge	144 953	+ 44,1	x
3011	Schiffe (ohne Boote und Yachten)	.	.	x
3020	Schienenfahrzeuge	79 321	+ 5,3	x

Entwicklung der Absatzproduktion in den Betrieben des Verarbeitenden Gewerbes sowie des Bergbaus und der Gewinnung von Steinen und Erden nach Güterabteilungen und ausgewählten Güterklassen in Sachsen-Anhalt im II. Quartal 2009

(Betriebe von Unternehmen mit im Allgemeinen 20 und mehr Beschäftigten)

Nr. der Klassifikation	Güterabteilungen Güterklassen (ausgewählte)	Wert der Absatzproduktion in 1 000 EUR		
		II. Quartal 2009	Veränderung um % II. Quartal 2009 gegenüber	
			I. Quartal 2009	II. Quartal 2008
31	Möbel	90 819	- 1,6	x
3100	Sitzmöbel und Teile dafür; Teile für Möbel	14 018	- 12,5	x
3101	Büromöbel, Ladenmöbel aus Holz	6 172	- 5,6	x
3102	Küchenmöbel aus Holz	.	.	x
3109	Sonstige Möbel	15 162	- 23,4	x
32	Waren a.n.g.	37 882	+ 25,4	x
3250	Medizinische und zahnmedizinische Apparate und Materialien	.	.	x
3299	Sonstige Erzeugnisse, a.n.g.	24 861	+ 27,7	x
33	Reparatur, Instandhaltung und Installation von Maschinen und Ausrüstungen (einschl. Wartung)	196 595	+ 9,1	x
3311	Reparatur und Instandhaltung von Metallerzeugnissen	8 210	+ 36,4	x
3312	Reparatur und Instandhaltung von Maschinen	43 715	- 1,0	x
3317	Reparatur und Instandhaltung von Fahrzeugen, a.n.g.	30 565	+ 13,7	x
3320	Installation von Maschinen und Ausrüstungen	102 794	+ 11,7	x
	Verarbeitendes Gewerbe sowie Bergbau und Gewinnung von Steinen und Erden	7 326 732	+ 3,3	x

Veröffentlichungen im Statistischen Landesamt Sachsen-Anhalt

Im Monat Oktober 2009 erschienen:

Bestell-Nr.	Kennziffer/ Periodizität	Titel	Preis (in EUR)
1 Z 0 03 ¹⁾	Z	Statistisches Monatsheft 10/09	5,50
3 A 1 08 ¹⁾	A I - j/08	Bevölkerung und Natürliche Bevölkerungsbewegung - 1990 - 2008 -	9,00
3 A 6 05 ¹⁾	A VI - j/08	Arbeitsmarkt - Jahr 2008 -	4,50
3A 6 06 ¹⁾	A VI - j/08	Pendlerströme der sozialversicherungspflichtig Beschäftigten - Stichtag: 30.06.2008 -	2,50
3 E 1 02 ¹⁾	E I - m-7/09	Beschäftigte, Umsatz im Verarbeitenden Gewerbe sowie im Bergbau und der Gewinnung von Steinen und Erden - Juli 2009 - Vorläufige Ergebnisse Betriebe mit 50 und mehr tätigen Personen	5,50
3 E 2 01 ¹⁾	E II - m-7/09	Umsatz, Tätige Personen, Auftragseingang und Auftragsbestand im Baugewerbe Juli 2009	2,50
3 G 1 01 ¹⁾	G I, G IV - m-5/09	Entwicklung von Umsatz und Beschäftigten im Kraftfahrzeughandel, Einzelhandel und Gastgewerbe - Mai 2009 -	3,00
3 G 1 01 ¹⁾	G I, G IV - m-6/09	Entwicklung von Umsatz und Beschäftigten im Kraftfahrzeughandel, Einzelhandel und Gastgewerbe - Juni 2009 -	3,00
3G1 02 ¹⁾	G I - vj-2/09	Entwicklung von Umsatz und Beschäftigten in der Handelsvermittlung und im Großhandel - II. Quartal 2009 -	1,50
3 G 3 01	G III - m-6/09	Aus- und Einfuhr - Juni 2009 - Vorläufige Ergebnisse	5,00
3 G 4 01 ¹⁾	G IV - m-5/09	Gäste und Übernachtungen im Reiseverkehr, Beherbergungskapazität Mai 2009; Januar bis Mai 2009 - Vorläufige Ergebnisse -	6,50
3 H 1 01 ¹⁾	H I - m-6/09	Straßenverkehrsunfälle - Juni 2009 - Vorläufige Ergebnisse	6,00
3 H 1 05 ¹⁾	H I - vj-2/09	Fahrgäste und Beförderungsleistungen im Schienennahverkehr und im gewerblichen Omnibusverkehr - II. Quartal 2009 -	1,50
3 M 1 01 ¹⁾	M I - vj-3/09	Verbraucherpreisindex - September 2009 -	5,00
3 M 1 02 ¹⁾	M I - vj-3/09	Preisindizes für Bauwerke - August 2009 -	2,00
3 Q 4 02 ¹⁾	Q IV - j/08	Unfälle beim Umgang mit und bei der Beförderung von wassergefährdenden Stoffen - Jahr 2008 -	3,00

1) als PDF-Datei kostenfrei erhältlich - bei Bestellung bitte die erste Stelle der Bestellnummer durch eine „6“ ersetzen