

Produzierendes Gewerbe, Handwerk

Produktion ausgewählter Erzeugnisse im Verarbeitenden Gewerbe sowie im Bergbau und der Gewinnung von Steinen und Erden

IV. Quartal 2007
Jahr 2007



SACHSEN-ANHALT

Herausgabemonat: April 2008

Zu beziehen durch das
Statistische Landesamt Sachsen-Anhalt
Dezernat Öffentlichkeitsarbeit
Postfach 20 11 56
06012 Halle (Saale)

Preis: 3,50 EUR (kostenfrei als PDF-Datei verfügbar – Bestellnummer: 6E109)

Inhaltliche Verantwortung:

Dezernat: Verarbeitendes Gewerbe, Bergbau, Unternehmensregister
Frau Apel
Telefon: 0345 2318-301

Auskünfte erhalten Sie unter:

Telefon: 0345 2318-777
Telefon: 0345 2318-715
Telefon: 0345 2318-716

Telefax: 0345 2318-913
Internet: <http://www.statistik.sachsen-anhalt.de>
E-Mail: info@stala.mi.sachsen-anhalt.de

Vertrieb:

Telefon: 0345 2318-718
E-Mail: shop@stala.mi.sachsen-anhalt.de

Druck: Statistisches Landesamt Sachsen-Anhalt

©

Statistisches Landesamt Sachsen-Anhalt, Halle (Saale), 2008

Für nichtgewerbliche Zwecke sind Vervielfältigung und unentgeltliche Verbreitung,
auch auszugsweise, mit Quellenangabe gestattet. Die Verbreitung, auch auszugs-
weise, über elektronische Systeme/Datenträger bedarf der vorherigen Zustimmung.
Alle übrigen Rechte bleiben vorbehalten.

Bibliothek und Besucherdienst (Merseburger Straße 2):

Montag bis Donnerstag:	9.00 Uhr bis 15.30 Uhr	} möglichst nach Vereinbarung
Freitag:	9.00 Uhr bis 13.00 Uhr	

Telefon: 0345 2318-714
E-Mail: bibliothek@stala.mi.sachsen-anhalt.de

Statistischer Bericht

Produktion ausgewählter Erzeugnisse
im Verarbeitenden Gewerbe sowie im
Bergbau und der Gewinnung von Steinen und Erden

IV. Quartal 2007
Jahr 2007

Land Sachsen-Anhalt

Inhaltsverzeichnis

	Seite
Vorbemerkungen	4
Grafikteil	
Entwicklung der Absatzproduktion in den Betrieben des Verarbeitenden Gewerbes sowie des Bergbaus und der Gewinnung von Steinen und Erden in Sachsen-Anhalt vom IV. Quartal 2005 bis zum IV. Quartal 2007	5
Entwicklung der Absatzproduktion in den Betrieben des Verarbeitenden Gewerbes sowie des Bergbaus und der Gewinnung von Steinen und Erden in ausgewählten Güterabteilungen in Sachsen-Anhalt vom IV. Quartal 2005 bis zum IV. Quartal 2007	5
Anteil ausgewählter Güterabteilungen an der Absatzproduktion des Landes Sachsen-Anhalt in den Jahren 2005, 2006 und 2007	6
Tabellenteil	
1. Absatzproduktionswert nach Abschnitten und ausgewählten Güterabteilungen in Sachsen-Anhalt von 2004 bis 2007	7
2. Absatzproduktion in den Betrieben des Verarbeitenden Gewerbes sowie des Bergbaus und der Gewinnung von Steinen und Erden nach Abschnitten und Güterabteilungen in Sachsen-Anhalt von 2001 bis 2007	8
3. Entwicklung der Absatzproduktion in den Betrieben des Verarbeitenden Gewerbes sowie des Bergbaus und der Gewinnung von Steinen und Erden nach Güterabteilungen und ausgewählten Güterklassen in Sachsen-Anhalt im IV. Quartal 2007	12
4. Entwicklung der Absatzproduktion in den Betrieben des Verarbeitenden Gewerbes sowie des Bergbaus und der Gewinnung von Steinen und Erden nach Güterabteilungen und ausgewählten Güterklassen in Sachsen-Anhalt im Jahr 2007	18

Vorbemerkungen

Die Ergebnisse des vorliegenden Statistischen Berichtes beruhen auf der Monatlichen bzw. Vierteljährlichen Produktionserhebung in den Betrieben des **Verarbeitenden Gewerbes sowie des Bergbaus und der Gewinnung von Steinen und Erden**.

Klassifikation

Das GP2002 basiert auf der PRODCOM-Liste, die als einheitliche Nomenklatur der zu erhebenden Güter für alle Mitgliedsstaaten der Europäischen Union verbindlich ist. Durch die Verordnung (EWG) Nr. 3924/91 des Rates vom 19. Dezember 1991 zur Einführung einer Gemeinschaftserhebung über die Produktion von Gütern wurde dafür die Rechtsgrundlage geschaffen.

Die Produktionsstatistik stellt Ergebnisse zur Beobachtung von Konjunkturverläufen und Strukturveränderungen bereit. Sie liefert Ausgangsmaterial für die Berechnung von Produktionsindizes und für die Volkswirtschaftliche Gesamtrechnung.

Rechtsgrundlagen

Rechtsgrundlagen der Produktionserhebungen sind

- Gesetz über die Statistik im Produzierenden Gewerbe (ProdGewStatG) in der Fassung der Bekanntmachung vom 21. März 2002 (BGBl. I S. 1181), zuletzt geändert durch Artikel 14 des Gesetzes vom 7. September 2007 (BGBl. I S. 2246, 2257),
- Gesetz über die Statistik für Bundeszwecke (Bundesstatistikgesetz - BStatG) vom 22. Januar 1987 (BGBl. I S. 462, 565), zuletzt geändert durch Artikel 3 des Gesetzes vom 7. September 2007 (BGBl. I S. 2246),
- Verordnung (EWG) Nr. 3924/91 des Rates vom 19. Dezember 1991 zur Einführung einer Gemeinschaftserhebung über die Produktion von Gütern (ABl. EG Nr. L 374, S. 1), geändert durch Anhang II Nr. 8 der Verordnung (EG) Nr. 1882/2003 des Europäischen Parlaments und des Rates vom 29. September 2003 (ABl. EU Nr. L 284 S. 1),
- Verordnung (EG) Nr. 912/2004 der Kommission vom 29. April 2004 zur Durchführung der Verordnung (EWG) Nr. 3924/91 des Rates zur Einführung einer Gemeinschaftserhebung über die Produktion von Gütern (ABl. EU Nr. L 163 S. 71).
- Verordnung (EWG) Nr. 3037/90 des Rates vom 9. Oktober 1990 betreffend die statistische Systematik der Wirtschaftszweige in der Europäischen Gemeinschaft (ABl. EG Nr. L 293 S. 1), zuletzt geändert durch Anhang II Nr. 5 der Verordnung (EG)

1882/2003 des Europäischen Parlaments und des Rates vom 29. September 2003 (ABl. EU L 284 S. 1, NACE Rev. 1.1).

Berichtskreis

Auskunft zur Produktion erteilen die produzierenden Betriebe von Unternehmen des Verarbeitenden Gewerbes sowie des Bergbaus und der Gewinnung von Steinen und Erden und die produzierenden Betriebe des Verarbeitenden Gewerbes sowie des Bergbaus und der Gewinnung von Steinen und Erden der Unternehmen anderer Wirtschaftszweige mit im Allgemeinen 20 und mehr Beschäftigten.

Die Monatliche Produktionserhebung erfasst die Betriebe mit 50 und mehr tätigen Personen, die Vierteljährliche Produktionserhebung alle übrigen Betriebe des vorgenannten Erhebungsbereichs. Die Ergebnisse beider Erhebungen werden zur Darstellung der gesamten vierteljährlichen Produktion zusammengefasst. Die Zuordnung der Betriebe erfolgt auf Grundlage der „Klassifikation der Wirtschaftszweige, Ausgabe 2003“, (WZ 2003).

Erhebungsmerkmale

Die in diesem Statistischen Bericht dargestellten Produktionsergebnisse beinhalten die zum Absatz bestimmte Produktion, ohne die zur Weiterverarbeitung bestimmte Produktion.

Diese umfasst im Allgemeinen den verkaufsfähigen, für den Markt vorgesehenen Produktionsausstoß (ohne Handelsware und umgepackte Ware). Außerdem zählen dazu auch

- selbsterzeugte Erzeugnisse für die Erstellung oder Reparatur von Einrichtungen des meldenden Betriebes oder für einen anderen Betrieb desselben Unternehmens,
- selbsterzeugte Produktionsmittel sowie die zum Verbrauch bestimmten selbstgewonnenen Brenn-, Treib- und Schmierstoffe,
- für Deputate verwendete selbst hergestellte Erzeugnisse.

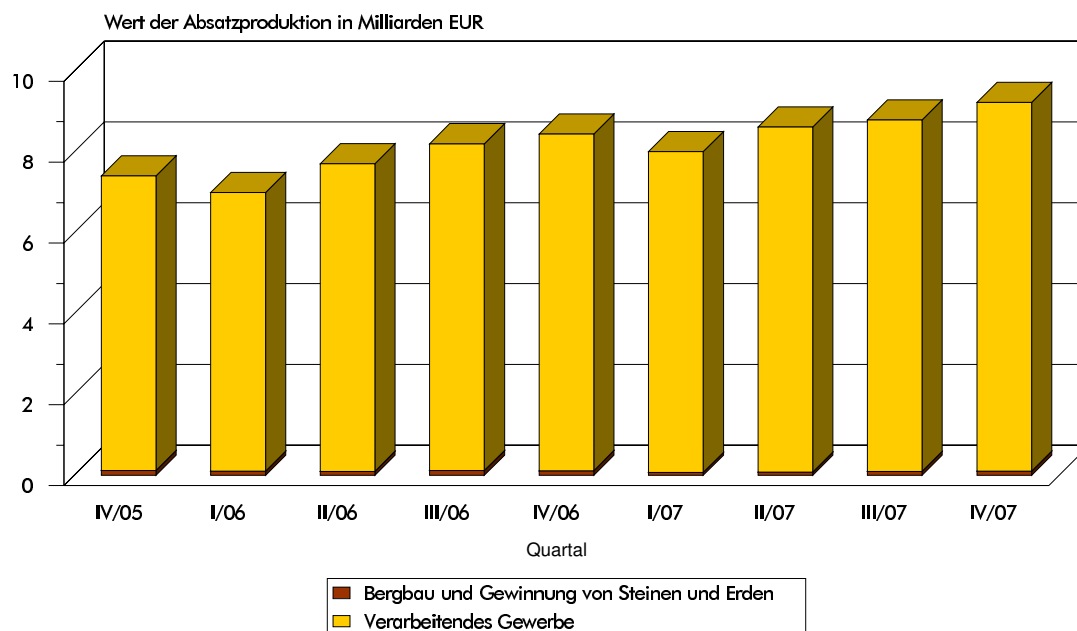
Der Wert der zum Absatz bestimmten Produktion errechnet sich unter Zugrundelegung des im Berichtszeitraum erzielten oder im Zeitpunkt des Absatzes erzielbaren Verkaufspreises ab Werk. Er umfasst auch die Kosten der Verpackung, selbst wenn diese gesondert in Rechnung gestellt sind.

Alle Ergebnisse des aktuellen Berichtsjahres tragen vorläufigen Charakter.

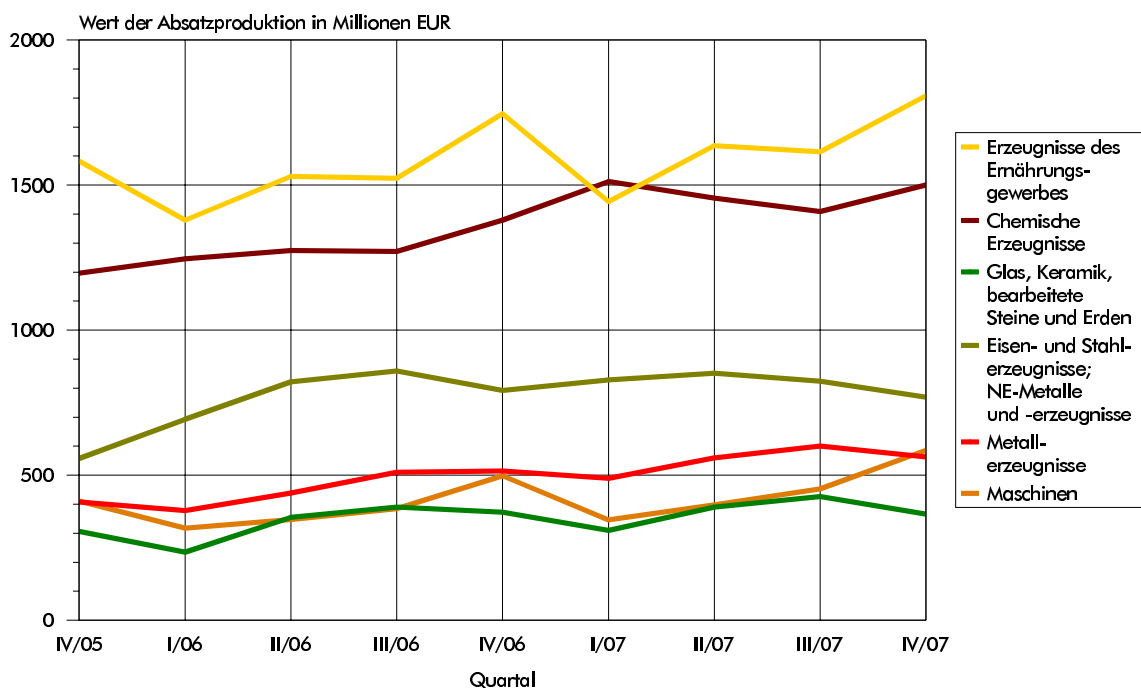
Zeichenerklärung

- . = Zahlenwert unbekannt oder geheim zu halten
- = keine Angaben
- x = Aussage nicht sinnvoll

Entwicklung der Absatzproduktion in den Betrieben des Verarbeitenden Gewerbes sowie des Bergbaus und der Gewinnung von Steinen und Erden in Sachsen-Anhalt vom IV. Quartal 2005 bis zum IV. Quartal 2007

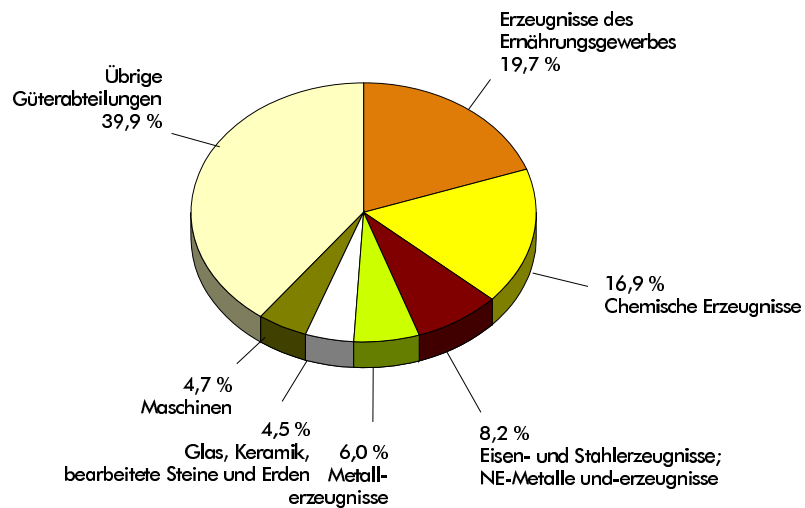


Entwicklung der Absatzproduktion in den Betrieben des Verarbeitenden Gewerbes sowie des Bergbaus und der Gewinnung von Steinen und Erden in ausgewählten Güterabteilungen in Sachsen-Anhalt vom IV. Quartal 2005 bis zum IV. Quartal 2007

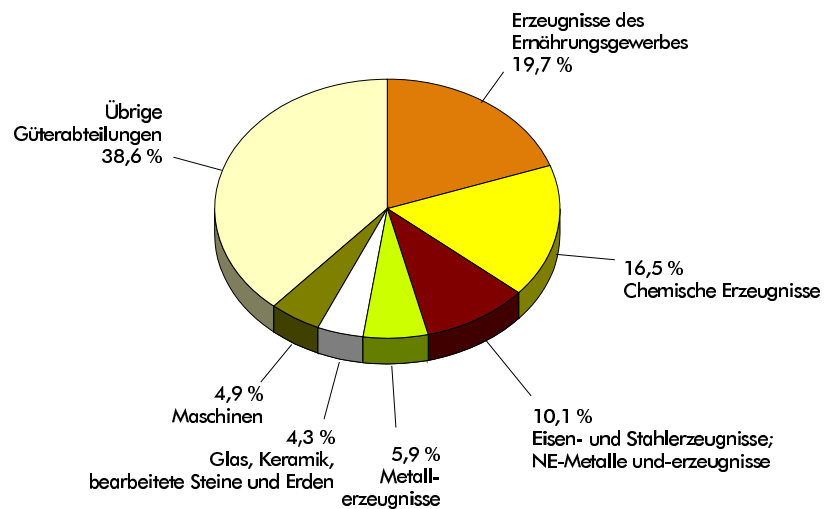


Anteil ausgewählter Güterabteilungen an der Absatzproduktion des Landes Sachsen-Anhalt

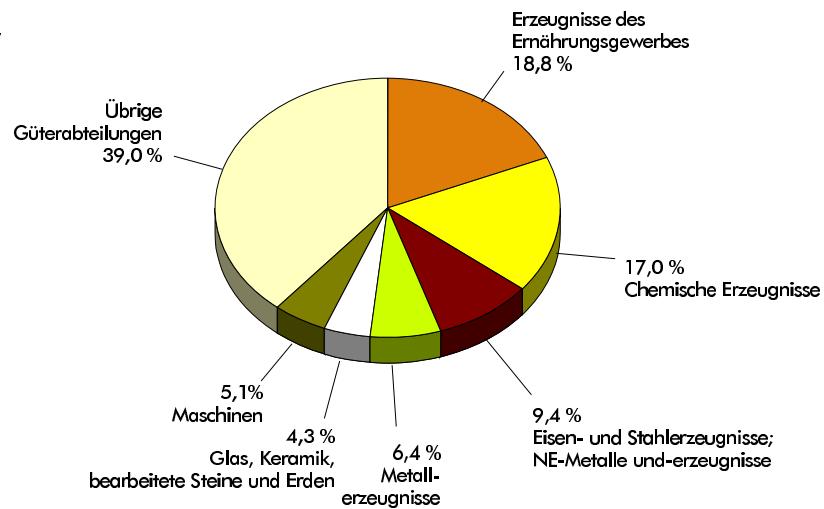
2005



2006



2007



1. Absatzproduktionswert nach Abschnitten und ausgewählten Güterabteilungen in Sachsen-Anhalt von 2004 bis 2007

Jahr Quartal	Absatzproduktionswert des Verarbeitenden Gewerbes sowie Bergbau und Gewinnung von Steinen und Erden			Absatzproduktionswert des Bergbaus und der Gewinnung von Steinen und Erden			Absatzproduktionswert des Verarbeitenden Gewerbes		
	1 000 EUR	Verände- rung ¹⁾	Anteil ²⁾	1 000 EUR	Verände- rung ¹⁾	Anteil ²⁾	1 000 EUR	Verände- rung ¹⁾	Anteil ²⁾
		%			%			%	
2004	23 374 760	11,7	100,0	384 383	0,9	1,6	22 990 377	11,9	98,4
2005	26 911 776	15,1	100,0	410 083	6,6	1,5	26 501 694	15,3	98,5
2006	31 354 656	16,5	100,0	446 187	8,8	1,4	30 908 469	16,6	98,6
2006									
I. Quartal	6 997 010	18,1	100,0	108 003	16,5	1,5	6 889 007	18,1	98,5
II. Quartal	7 708 876	16,3	100,0	101 632	16,4	1,3	7 607 244	16,3	98,7
III. Quartal	8 204 317	18,1	100,0	119 804	9,1	1,5	8 084 512	18,3	98,5
IV. Quartal	8 444 454	13,9	100,0	116 748	- 2,9	1,4	8 327 706	14,2	98,6
2007									
I. Quartal	8 035 418	14,8	100,0	74 898	- 30,7	0,9	7 960 520	15,6	99,1
II. Quartal	8 636 003	12,0	100,0	80 456	- 20,8	0,9	8 555 547	12,5	99,1
III. Quartal	8 805 758	7,3	100,0	96 036	- 19,8	1,1	8 709 722	7,7	98,9
IV. Quartal	9 228 223	9,3	100,0	103 169	- 11,6	1,1	9 125 054	9,6	98,9

Jahr Quartal	Absatzproduktion der Produzenten von								
	Nahrungs- und Futtermitteln sowie Getränken			Mineralölerzeugnissen			Chemischen Erzeugnissen		
	1 000 EUR	Verände- rung ¹⁾	Anteil ²⁾	1 000 EUR	Verände- rung ¹⁾	Anteil ²⁾	1 000 EUR	Verände- rung ¹⁾	Anteil ²⁾
		%			%			%	
2004	5 091 726	12,1	21,8	3 096 731	26,0	13,2	4 047 692	12,2	17,3
2005	5 305 622	4,2	19,7	4 444 586	43,5	16,5	4 555 204	12,5	16,9
2006	6 178 115	16,4	19,7	4 823 745	8,5	15,4	5 169 951	13,5	16,5
2006									
I. Quartal	1 379 370	20,5	19,7	1 075 964	22,7	15,4	1 245 391	12,3	17,8
II. Quartal	1 530 092	16,1	19,8	1 176 137	13,6	15,3	1 274 096	14,1	16,5
III. Quartal	1 523 103	20,9	18,6	1 393 510	7,6	17,0	1 271 180	12,1	15,5
IV. Quartal	1 745 550	10,3	20,7	1 178 133	- 4,8	14,0	1 379 284	15,3	16,3
2007									
I. Quartal	1 448 659	5,0	18,0	1 117 468	3,9	13,9	1 523 106	22,3	19,0
II. Quartal	1 640 565	7,2	19,0	1 324 016	12,6	15,3	1 464 184	14,9	17,0
III. Quartal	1 619 464	6,3	18,4	1 374 103	- 1,4	15,6	1 410 919	11,0	16,0
IV. Quartal	1 807 472	3,5	19,6	1 431 242	21,5	15,5	1 500 126	8,8	16,3

1) Veränderung gegenüber entsprechendem Vorjahreszeitraum

2) Anteil am Absatzproduktionswert insgesamt

2. Absatzproduktion in den Betrieben des Verarbeitenden Gewerbes sowie des Bergbaus und von 2001 bis

(Betriebe von Unternehmen mit im

Nr. der Klassifikation	Güterabteilungen Abschnitte	Wert der Absatzproduktion in 1 000 EUR		
		2001	2002	2003
C	Bergbau und Gewinnung von Steinen und Erden	361 707	370 452	380 889
10	Kohle und Torf	.	.	.
11	Erdöl und Erdgas; Dienstleistungen bei der Gewinnung von Erdöl und Erdgas	.	.	.
12	Uran- und Thoriumerze	-	-	-
13	Erze	-	-	-
14	Steine und Erden, sonstige Bergbauerzeugnisse	193 787	222 393	224 125
D	Verarbeitendes Gewerbe	18 996 605	19 681 623	20 540 793
15	Nahrungs- und Futtermittel sowie Getränke	4 066 484	4 363 358	4 544 135
16	Tabakerzeugnisse	-	-	-
17	Textilien	92 315	96 046	98 810
18	Bekleidung	.	.	.
19	Leder und Lederwaren	6 168	2 884	2 016
20	Holz sowie Kork- und Flechtwaren (ohne Möbel)	188 866	219 610	329 369
21	Papier, Pappe und Waren daraus	273 944	381 944	441 776
22	Verlags- und Druckerzeugnisse, bespielte Ton-, Bild- und Datenträger	361 133	387 272	388 578
23	Kokereierzeugnisse, Mineralölerzeugnisse, Spalt- und Brutstoffe	2 413 322	2 125 634	2 457 303
24	Chemische Erzeugnisse	3 514 945	3 725 045	3 609 030
25	Gummi- und Kunststoffwaren	1 010 473	1 029 268	1 214 731
26	Glas, Keramik, bearbeitete Steine und Erden	1 213 758	1 188 666	1 160 643
27	Eisen- und Stahlerzeugnisse; NE-Metalle und -erzeugnisse	1 617 785	1 582 139	1 516 243
28	Metallerzeugnisse	1 295 286	1 436 807	1 405 330
29	Maschinen	1 003 932	997 036	1 048 692
30	Büromaschinen, Datenverarbeitungsgeräte und -einrichtungen	-	-	-

der Gewinnung von Steinen und Erden nach Abschnitten und Güterabteilungen in Sachsen-Anhalt
2007

Allgemeinen 20 und mehr Beschäftigten)

Wert der Absatzproduktion in 1 000 EUR				Nr der Klassifikation
2004	2005	2006	2007	
384 383	410 083	446 187	354 558	C
.	.	.	.	10
.	.	.	.	11
-	-	-	-	12
-	-	-	-	13
221 811	246 131	265 400	201 874	14
22 990 377	26 501 694	30 908 469	34 350 843	D
5 091 726	5 339 425	6 178 115	6 516 161	15
-	-	-	-	16
89 601	101 752	93 393	95 865	17
.	.	.	.	18
.	.	.	.	19
401 331	396 704	473 408	513 657	20
499 078	746 123	916 098	1 055 895	21
418 833	481 415	508 108	529 089	22
3 096 731	4 444 586	4 823 745	5 246 830	23
4 047 692	4 521 401	5 169 951	5 898 335	24
1 337 634	1 415 338	1 647 290	1 715 808	25
1 175 132	1 205 577	1 351 337	1 490 497	26
1 686 556	2 217 926	3 166 560	3 272 702	27
1 482 354	1 612 956	1 841 692	2 222 897	28
1 073 994	1 277 167	1 548 981	1 783 350	29
-	-	-	-	30

Noch 2. Absatzproduktion in den Betrieben des Verarbeitenden Gewerbes sowie des Bergbaus und von 2001 bis

(Betriebe von Unternehmen mit im

Nr der Klassifikation	Güterabteilungen Abschnitte	Wert der Absatzproduktion in 1 000 EUR		
		2001	2002	2003
31	Geräte der Elektrizitätserzeugung und -verteilung u.ä.	477 962	501 659	481 483
32	Nachrichtentechnik, Rundfunk und Fernsehgeräte sowie elektronische Bauelemente	80 899	96 555	150 201
33	Medizin-, mess-, steuerungs-, regelungs-technische und optische Erzeugnisse; Uhren	130 571	147 042	166 781
34	Kraftwagen und Kraftwagenteile	273 720	395 085	534 745
35	Sonstige Fahrzeuge	537 740	557 190	556 795
36	Möbel, Schmuck, Musikinstrumente, Sportgeräte, Spielwaren und sonstige Erzeugnisse	369 024	372 621	354 697
37	Sekundärrohstoffe	65 867	73 109	77 662
45	Fertigteilbau	1 270	1 581	1 125
	Verarbeitendes Gewerbe sowie Bergbau und Gewinnung von Steinen und Erden	19 358 312	20 052 075	20 921 682

der Gewinnung von Steinen und Erden nach Abschnitten und Güterabteilungen in Sachsen-Anhalt
2007

Allgemeinen 20 und mehr Beschäftigten)

Wert der Absatzproduktion in 1 000 EUR				Nr der Klassifikation
2004	2005	2006	2007	
489 159	444 904	497 786	498 347	31
254 795	430 836	706 227	1 131 051	32
199 560	201 266	211 525	230 256	33
632 851	650 933	749 855	923 107	34
522 597	515 067	435 707	579 775	35
372 834	360 120	373 659	397 375	36
115 836	136 244	211 335	243 526	37
-	-	-	-	45
23 374 760	26 911 776	31 354 656	34 705 402	

3. Entwicklung der Absatzproduktion in den Betrieben des Verarbeitenden Gewerbes sowie des Bergbaus und der Gewinnung von Steinen und Erden nach Güterabteilungen und ausgewählten Güterklassen in Sachsen-Anhalt im IV. Quartal 2007

(Betriebe von Unternehmen mit im Allgemeinen 20 und mehr Beschäftigten)

Nr. der Klassifikation	Abschnitte Güterabteilungen Güterklassen (ausgewählte)	Wert der Absatzproduktion in 1 000 EUR		
		IV. Quartal 2007	Veränderung um % IV. Quartal 2007 gegenüber	
			III. Quartal 2007	IV. Quartal 2006
C	Bergbau und Gewinnung von Steinen und Erden	103 169	+ 7,4	- 11,6
10	Kohle und Torf	.	.	.
11	Erdöl und Erdgas; Dienstleistungen bei der Gewinnung von Erdöl und Erdgas	.	.	.
14	Steine und Erden, sonstige Bergbauerzeugnisse	62 124	+ 12,8	- 15,5
1421	Kies und Sand, gebrochene Natursteine	23 036	- 12,1	- 10,0
D	Verarbeitendes Gewerbe	9 125 054	+ 4,8	+ 9,6
15	Nahrungs- und Futtermittel sowie Getränke	1 807 472	+ 11,6	+ 3,5
1511	Fleisch (ohne Geflügel)	187 978	- 2,6	+ 12,4
1512	Geflügel und Tiere, a.n.g.	34 153	+ 7,2	+ 38,7
1513	Verarbeitetes Fleisch	330 868	+ 4,7	- 30,3
1520	Fischerzeugnisse u.a. Meeresfrüchte	.	.	.
1531	Verarbeitete Kartoffeln und Kartoffelerzeugnisse	16 022	- 8,9	- 11,7
1532	Frucht- und Gemüsesäfte	34 976	+ 3,8	- 4,6
1533	Verarbeitetes Obst und Gemüse, a.n.g.	27 187	+ 9,2	+ 26,2
1543	Margarine u.ä. Nahrungsfette	.	.	.
1551	Milch und Milcherzeugnisse (ohne Speiseeis)	154 122	+ 10,6	+ 33,6
1561	Mahl- und Schälmlühlenerzeugnisse	91 369	+ 12,0	+ 25,9
1562	Stärke und Stärkeerzeugnisse	.	.	.
1571	Futtermittel für Nutztiere	45 667	+ 1,9	+ 30,7
1581	Backwaren (ohne Dauerbackwaren)	139 947	+ 2,0	+ 15,6
1582	Dauerbackwaren	36 292	- 2,7	+ 31,5
1583	Zucker	224 553	+ 385,4	+ 13,8
1584	Süßwaren (ohne Dauerbackwaren)	43 475	+ 11,7	+ 15,4
1586	Kaffee und Tee, Kaffee-Ersatz	.	.	.
1587	Würzen und Soßen	36 355	- 3,3	+ 169,2
1588	Homogenisierte Nahrungsmittelzubereitungen, i.A.E., zur Ernährung von Kindern oder zum Diätgebrauch in Behältnissen mit einem Inhalt von 250 g oder weniger	.	.	.
1589	Sonstige Nahrungsmittel, a.n.g.	10163	- 28,9	- 11,7

Noch 3. Entwicklung der Absatzproduktion in den Betrieben des Verarbeitenden Gewerbes sowie des Bergbaus und der Gewinnung von Steinen und Erden nach Güterabteilungen und ausgewählten Güterklassen in Sachsen-Anhalt im IV. Quartal 2007

(Betriebe von Unternehmen mit im Allgemeinen 20 und mehr Beschäftigten)

Nr. der Klassifikation	Güterabteilungen Güterklassen (ausgewählte)	Wert der Absatzproduktion in 1 000 EUR		
		IV. Quartal 2007	Veränderung um % IV. Quartal 2007 gegenüber	
			III. Quartal 2007	IV. Quartal 2006
1591	Spirituosen	.	.	.
1593	Wein	.	.	.
1596	Bier	.	.	.
1598	Mineralwasser, Erfrischungsgetränke u.a. nicht alkoholhaltige Getränke	95 349	- 23,9	- 0,7
17	Textilien	26 547	+ 21,1	+ 15,1
18	Bekleidung	.	.	.
19	Leder und Lederwaren	.	.	.
20	Holz sowie Holz-, Kork- und Flechtwaren (ohne Möbel)	119 199	- 12,4	- 10,6
2020	Sperrholz, Span- u.ä. Platten, Faserplatten, Furnierblätter, verdichtetes Holz	65 465	- 12,2	- 5,4
2030	Konstruktionsteile, Fertigbauteile, Ausbauelemente und Fertigteilbauten aus Holz	44 995	- 14,4	- 19,1
21	Papier, Pappe und Waren daraus	270 311	0,0	+ 7,2
2121	Wellpapier und -pappe; Verpackungsmittel außer Papier, Karton und Pappe	140 444	+ 2,1	+ 2,2
2125	Andere Waren aus Papier, Karton und Pappe	.	.	.
22	Verlags- und Druckerzeugnisse, bespielte Ton-, Bild- und Datenträger	138 477	+ 5,0	+ 1,3
2212	Tageszeitungen (einschl. deren Sonntags- zeitungen u. a. periodischen Druck- schriften) mindestens viermal wöchentlich erscheinend, gedruckt oder auf elektro- nischen Datenträgern	47 206	+ 6,6	- 0,1
2213	Zeitungen u.a. periodische Druckschriften, weniger als viermal wöchentlich er- scheinend, gedruckt oder auf elektro- nischen Datenträgern	9 246	+ 2,1	- 16,1
2222	Drucke, a.n.g.	79 318	+ 3,9	+ 4,4
23	Kokereierzeugnisse, Mineralölerzeugnisse, Spalt- und Brutstoffe	1 431 242	+ 4,2	+ 21,5
2320	Mineralölerzeugnisse	1 431.242	+ 4,2	+ 21,5
24	Chemische Erzeugnisse	1 500 126	+ 6,3	+ 8,8
2411	Anorganische Industriegase	.	.	.
2412	Farbstoffe und Pigmente	9 486	+ 1,1	- 7,7
2413	Sonstige anorganische Grundstoffe und Chemikalien	94 685	+ 3,4	- 1,7

Noch 3. Entwicklung der Absatzproduktion in den Betrieben des Verarbeitenden Gewerbes sowie des Bergbaus und der Gewinnung von Steinen und Erden nach Güterabteilungen und ausgewählten Güterklassen in Sachsen-Anhalt im IV. Quartal 2007

(Betriebe von Unternehmen mit im Allgemeinen 20 und mehr Beschäftigten)

Nr. der Klassifikation	Güterabteilungen Güterklassen (ausgewählte)	Wert der Absatzproduktion in 1 000 EUR		
		IV. Quartal 2007	Veränderung um % IV. Quartal 2007 gegenüber	
			III. Quartal 2007	IV. Quartal 2006
2414	Sonstige organische Grundstoffe und Chemikalien	239 553	+ 5,2	- 11,8
2415	Düngemittel und Stickstoffverbindungen	193 692	+ 14,5	+ 3,8
2416	Kunststoffe, in Primärformen	254 668	+ 1,6	+ 1,8
2417	Synthetischer Kautschuk, in Primärformen	.	.	.
2430	Anstrichmittel, Druckfarben und Kitten	14 385	- 6,0	+ 1,9
2441	Pharmazeutische Grundstoffe u.ä. Erzeugnisse	42 433	+ 13,8	+ 21,7
2442	Pharmazeutische Spezialitäten und sonstige pharmazeutische Erzeugnisse	204 615	+ 3,6	- 3,5
2451	Seifen, Wasch-, Reinigungs- und Poliermittel	70 875	- 2,7	- 8,4
2452	Duftstoffe und Körperpflegemittel	6 656	- 29,2	+ 12,1
2461	Pyrotechnische Erzeugnisse	12 917	+ 50,2	+ 28,1
2462	Klebstoffe und Gelatine	26 693	- 11,4	+ 42,5
2464	Fotochemische Erzeugnisse	2 717	- 7,3	- 10,7
2466	Chemische Erzeugnisse, a.n.g.	194 201	+ 9,3	+ 41,3
25	Gummi- und Kunststoffwaren	404 451	- 8,3	- 5,3
2513	Andere Gummiwaren (ohne Bereifungen)	47 974	- 3,6	+ 1,4
2521	Platten, Folien, Schläuche und Profile aus Kunststoffen	205 364	- 13,0	- 5,9
2522	Verpackungsmittel aus Kunststoffen	38 002	- 3,4	+ 2,8
2523	Baubedarfsartikel aus Kunststoffen	32 197	- 4,7	- 34,2
2524	Andere Kunststoffwaren	72 471	- 1,3	+ 7,6
26	Glas, Keramik, bearbeitete Steine und Erden	365 810	- 14,1	- 1,8
2611	Flachglas (ohne veredeltes und bearbeitetes Flachglas)	.	.	.
2612	Veredeltes und bearbeitetes Flachglas	36 942	- 21,7	- 2,0
2626	Feuerfeste keramische Werkstoffe	12 031	- 12,1	+ 21,2
2640	Ziegel und sonstige Baukeramik	23 344	+ 7,1	+ 1,1
2651	Zement	.	.	.
2652	Kalk	.	.	.
2661	Betonzeugnisse, vorgefertigte Bauelemente und Gebäude aus Beton oder Kalksandstein (Kunststein)	57 944	- 15,7	- 10,7

Noch 3. Entwicklung der Absatzproduktion in den Betrieben des Verarbeitenden Gewerbes sowie des Bergbaus und der Gewinnung von Steinen und Erden nach Güterabteilungen und ausgewählten Güterklassen in Sachsen-Anhalt im IV. Quartal 2007

(Betriebe von Unternehmen mit im Allgemeinen 20 und mehr Beschäftigten)

Nr. der Klassifikation	Güterabteilungen Güterklassen (ausgewählte)	Wert der Absatzproduktion in 1 000 EUR		
		IV. Quartal 2007	Veränderung um % IV. Quartal 2007 gegenüber	
			III. Quartal 2007	IV. Quartal 2006
2663	Frischbeton (Transportbeton)	15 378	- 10,3	- 6,7
2664	Mörtel	15 369	- 27,0	- 3,6
2666	Andere Beton-, Zement-, Gips- und Kalksandsteinerzeugnisse	5 140	- 35,8	- 12,1
2682	Mineralerzeugnisse, a.n.g.	36 868	- 8,5	- 10,5
27	Eisen- und Stahlerzeugnisse; NE-Metalle und -erzeugnisse	768 474	- 6,8	- 3,0
2710	Roheisen, Rohstahl und Walzstahl sowie Ferrolegierungen	.	.	.
2722	Stahlrohre, Rohrform-, Rohrverschluss- und Rohrverbindungsstücke aus Eisen oder Stahl	31 749	- 5,2	+ 0,8
2734	Draht	.	.	.
2742	Aluminium und Halbzeug daraus	177 691	- 13,1	- 1,7
2744	Kupfer und Halbzeug daraus	250 832	- 17,1	- 19,7
2751	Eisengießereierzeugnisse	20 677	- 0,9	+ 4,7
2752	Stahlgießereierzeugnisse	8 041	- 16,6	+ 8,2
2753	Leichtmetallgießereierzeugnisse	91 273	+ 3,2	+ 7,9
28	Metallerzeugnisse	563 417	- 6,3	+ 9,6
2811	Stahl- und Leichtmetallbaukonstruktionen	210 307	- 2,6	+ 15,4
2812	Ausbauelemente aus Stahl und Aluminium	18 461	- 4,1	- 18,5
2821	Tanks, Sammelbehälter u.ä. Behälter aus Eisen, Stahl oder Aluminium	18 268	- 6,5	+ 13,7
2830	Dampfkessel (Dampferzeuger) (ohne Zentralheizungskessel), Kernreaktoren, Teile dafür	85 243	- 0,4	+ 22,9
2840	Schmiede-, Blechformteile, gewalzte Ringe und pulvermetallurgische Erzeugnisse	43 986	+ 0,9	+ 12,6
2851	Oberflächenveredlung und Wärmebehandlung	34 006	- 11,5	+ 5,5
2852	Mechanikleistungen, a.n.g.	49 982	- 3,3	+ 12,0
2862	Werkzeuge	6 161	+ 30,0	+ 28,9
2871	Behälter aus Eisen oder Stahl	9 608	- 1,8	+ 4,4
2872	Verpackungen und Verschlüsse, aus Eisen, Stahl oder NE-Metall	.	.	.
2873	Drahtwaren	30 965	- 13,4	- 19,4

Noch 3. Entwicklung der Absatzproduktion in den Betrieben des Verarbeitenden Gewerbes sowie des Bergbaus und der Gewinnung von Steinen und Erden nach Güterabteilungen und ausgewählten Güterklassen in Sachsen-Anhalt im IV. Quartal 2007

(Betriebe von Unternehmen mit im Allgemeinen 20 und mehr Beschäftigten)

Nr. der Klassifikation	Güterabteilungen Güterklassen (ausgewählte)	Wert der Absatzproduktion in 1 000 EUR		
		IV. Quartal 2007	Veränderung um % IV. Quartal 2007 gegenüber	
			III. Quartal 2007	IV. Quartal 2006
2874	Schrauben, Niete, Ketten, Federn	7 571	- 25,0	- 1,8
2875	Eisen-, Blech- und Metallwaren, a.n.g.	19 863	- 20,1	+ 2,6
2899	Veredlung von Erzeugnissen dieser Güterabteilung (ohne Schmiede-, Press-, Zieh- und Stanzteile, Oberflächenveredlung, Wärmebehandlung und Mechanik a.n.g.)	5 722	- 31,4	- 24,3
29	Maschinen	586 153	+ 29,4	+ 17,6
2911	Verbrennungsmotoren und Turbinen	.	.	.
2912	Pumpen und Kompressoren	61 590	+ 13,4	+ 13,0
2913	Armaturen	25 766	+ 1,8	+ 22,2
2914	Lager, Getriebe, Zahnräder und Antriebselemente	19 278	- 2,2	+ 4,6
2922	Hebezeuge und Fördermittel	118 989	+ 124,4	+ 18,2
2923	Kälte- und lufttechnische Erzeugnisse für gewerbliche Zwecke	18 563	+ 0,9	- 11,3
2924	Maschinen für unspezifische Verwendung, a.n.g.	32 519	+ 29,2	+ 13,6
2932	Sonstige Maschinen für die Land- und Forstwirtschaft, Teile dafür	11 490	- 13,8	+ 20,9
2942	Werkzeugmaschinen für die Metallbearbeitung, Teile dafür	71 144	+ 31,1	+ 37,6
2943	Werkzeugmaschinen a.n.g., Teile dafür, Zubehör für Werkzeugmaschinen	3 703	- 3,3	- 7,6
2951	Maschinen für die Metallerzeugung, Walzwerkseinrichtungen, Gießmaschinen, Teile dafür	30 360	+ 28,7	+ 40,0
2952	Bergwerks-, Bau- und Baustoffmaschinen, Teile dafür	42 085	+ 22,7	+ 31,5
2953	Maschinen für die Nahrungs-, Futtermittel- und Getränkeherstellung und für die Tabakverarbeitung, Teile dafür	.	.	.
2956	Maschinen für das Druckgewerbe und für sonstige bestimmte Wirtschaftszweige, a.n.g.	120 598	+ 18,6	+ 9,6
31	Geräte der Elektrizitätserzeugung und -verteilung u.ä.	127 941	- 1,3	- 3,3
3110	Elektromotoren, Generatoren, Transformatoren und Teile dafür	79 774	- 5,7	+ 0,5
3120	Elektrizitätsverteilungs- und -schalteinrichtungen, Teile dafür	34 552	+ 8,4	- 10,8

Noch 3. Entwicklung der Absatzproduktion in den Betrieben des Verarbeitenden Gewerbes sowie des Bergbaus und der Gewinnung von Steinen und Erden nach Güterabteilungen und ausgewählten Güterklassen in Sachsen-Anhalt im IV. Quartal 2007

(Betriebe von Unternehmen mit im Allgemeinen 20 und mehr Beschäftigten)

Nr. der Klassifikation	Güterabteilungen Güterklassen (ausgewählte)	Wert der Absatzproduktion in 1 000 EUR		
		IV. Quartal 2007	Veränderung um % IV. Quartal 2007 gegenüber	
			III. Quartal 2007	IV. Quartal 2006
3150	Elektrische Lampen und Leuchten	.	.	.
3162	Sonstige elektrische Ausrüstungen, a.n.g.	5 124	- 9,1	+ 1,8
32	Nachrichtentechnik, Rundfunk- und Fernsehgeräte sowie elektronische Bauelemente	390 789	+ 39,5	+ 90,9
3210	Elektronische Bauelemente	355 424	+ 39,0	.
3220	Nachrichtentechnische Geräte und Einrichtungen	.	.	.
3230	Rundfunk- und Fernsehgeräte, phono- und videotechnische Geräte	22 729	+ 74,0	+ 31,2
33	Medizin-, mess-, steuerungs-, regelungs-technische und optische Erzeugnisse; Uhren	60 277	+ 3,7	+ 6,7
3310	Medizinische Geräte und orthopädische Vorrichtungen	.	.	.
3320	Mess-, Kontroll-, Navigations- u. ä. Instrumente und Vorrichtungen	28 042	+ 2,7	+ 17,1
3330	Planung, Montage, Reparatur und Instandhaltung von industriellen Prozesssteuerungsanlagen (Dauerbetrieb-Steuerungseinrichtungen)	21 509	+ 5,4	+ 2,5
34	Kraftwagen und Kraftwagenteile	247 421	+ 9,0	+ 21,4
3420	Karosserien, Aufbauten und Anhänger	.	.	.
3430	Teile und Zubehör für Kraftwagen und Verbrennungsmotoren mit Fremd- und Selbstzündung	188 725	+ 6,0	+ 21,6
35	Sonstige Fahrzeuge	154 283	+ 8,5	+ 31,9
3520	Schienenfahrzeuge	135 288	+ 10,3	+ 39,2
3542	Fahrräder, Teile und Zubehör	.	.	.
36	Möbel, Schmuck, Musikinstrumente, Sportgeräte, Spielwaren und sonstige Erzeugnisse	101 367	+ 1,6	- 1,2
3611	Sitzmöbel	1 714	- 14,5	- 15,1
3612	Büro- und Ladenmöbel	7 550	- 18,6	- 3,2
3613	Küchenmöbel aus Holz	47 130	+ 4,3	- 3,0
3614	Sonstige Möbel	37 668	+ 11,6	+ 16,0
3663	Sonstige Erzeugnisse, a.n.g.	5 034	- 30,8	- 44,5
37	Sekundärrohstoffe	59 903	- 2,1	+ 5,3
	Verarbeitendes Gewerbe sowie Bergbau und Gewinnung von Steinen und Erden	9 228 223	+ 4,8	+ 9,3

4. Entwicklung der Absatzproduktion in den Betrieben des Verarbeitenden Gewerbes sowie des Bergbaus und der Gewinnung von Steinen und Erden nach Güterabteilungen und ausgewählten Güterklassen in Sachsen-Anhalt im Jahr 2007

(Betriebe von Unternehmen mit im Allgemeinen 20 und mehr Beschäftigten)

Nr. der Klassifikation	Abschnitte Güterabteilungen Güterklassen (ausgewählte)	Wert der Absatzproduktion in 1 000 EUR		
		2006	2007	Veränderung um % 2007/2006
C	Bergbau und Gewinnung von Steinen und Erden	446 187	354 558	- 20,5
10	Kohle und Torf	.	.	.
11	Erdöl und Erdgas; Dienstleistungen bei der Gewinnung von Erdöl und Erdgas	.	.	.
14	Steine und Erden, sonstige Bergbauerzeugnisse	265 400	201 874	- 23,9
1421	Kies und Sand, gebrochene Natursteine	86 086	84 835	- 1,5
D	Verarbeitendes Gewerbe	30 908 469	34 350 843	+ 11,1
15	Nahrungs- und Futtermittel sowie Getränke	6 178 115	6 516 161	+ 5,5
1511	Fleisch (ohne Geflügel)	682 231	738 162	+ 8,2
1512	Geflügel und Tiere, a.n.g.	83 010	114 801	+ 38,3
1513	Verarbeitetes Fleisch	1 595 812	1 338 167	- 16,2
1520	Fischerzeugnisse u.a. Meeresfrüchte	.	.	.
1531	Verarbeitete Kartoffeln und Kartoffelerzeugnisse	69 521	74 312	+ 6,9
1532	Frucht- und Gemüsesäfte	145 489	133 213	- 8,4
1533	Verarbeitetes Obst und Gemüse, a.n.g.	86 285	105 599	+ 22,4
1543	Margarine u.ä. Nahrungsfette	.	.	.
1551	Milch und Milcherzeugnisse (ohne Speiseeis)	465 707	539 864	+ 15,9
1561	Mahl- und Schälmlühlenerzeugnisse	268 273	317 379	+ 18,3
1562	Stärke und Stärkeerzeugnisse	.	.	.
1571	Futtermittel für Nutztiere	128 135	172 522	+ 34,6
1581	Backwaren (ohne Dauerbackwaren)	482 505	537 898	+ 11,5
1582	Dauerbackwaren	116 733	144 361	+ 23,7
1583	Zucker	344 523	378 267	+ 9,8
1584	Süßwaren (ohne Dauerbackwaren)	119 723	143 360	+ 19,7
1586	Kaffee und Tee, Kaffee-Ersatz	.	.	.
1587	Würzen und Soßen	57 091	104 243	+ 82,6
1588	Homogenisierte Nahrungsmittelzubereitungen, i.A.E., zur Ernährung von Kindern oder zum Diätgebrauch in Behältnissen mit einem Inhalt von 250 g oder weniger	40 858	45 120	+ 10,4
1589	Sonstige Nahrungsmittel, a.n.g.	48 363	48 748	+ 0,8

Noch 4. Entwicklung der Absatzproduktion in den Betrieben des Verarbeitenden Gewerbes sowie des Bergbaus und der Gewinnung von Steinen und Erden nach Güterabteilungen und ausgewählten Güterklassen in Sachsen-Anhalt im Jahr 2007

(Betriebe von Unternehmen mit im Allgemeinen 20 und mehr Beschäftigten)

Nr. der Klassifikation	Güterabteilungen Güterklassen (ausgewählte)	Wert der Absatzproduktion in 1 000 EUR		
		2006	2007	Veränderung um % 2007/2006
1591	Spirituosen	.	.	.
1593	Wein	.	.	.
1596	Bier	.	96.534	.
1598	Mineralwasser, Erfrischungsgetränke u.a. nicht alkoholhaltige Getränke	487 028	477 936	- 1,9
17	Textilien	93 393	95 865	+ 2,7
18	Bekleidung	.	.	.
19	Leder und Lederwaren	.	.	.
20	Holz sowie Holz-, Kork- und Flechtwaren (ohne Möbel)	473 408	513 657	+ 8,5
2020	Sperrholz, Span- u.ä. Platten, Faserplatten, Furnierblätter, verdichtetes Holz	248 920	290 236	+ 16,6
2030	Konstruktionsteile, Fertigbauteile, Ausbauelemente und Fertigteilbauten aus Holz	190 498	188 962	- 0,8
21	Papier, Pappe und Waren daraus	916 098	1 055 895	+ 15,3
2121	Wellpapier und -pappe; Verpackungsmittel außer Papier, Karton und Pappe	522 683	549 288	+ 5,1
2125	Andere Waren aus Papier, Karton und Pappe	.	.	.
22	Verlags- u. Druckerzeugnisse, bespielte Ton-, Bild- u. Datenträger	508 108	529 089	+ 4,1
2212	Tageszeitungen (einschl. deren Sonntags- zeitungen u. a. periodischen Druck- schriften) mindestens viermal wöchentlich erscheinend, gedruckt oder auf elektro- nischen Datenträgern	180 840	183 136	+ 1,3
2213	Zeitungen u.a. periodische Druckschriften, weniger als viermal wöchentlich er- scheinend, gedruckt oder auf elektro- nischen Datenträgern	39 627	37 725	- 4,8
2222	Drucke, a.n.g.	278 261	299 494	+ 7,6
23	Kokereierzeugnisse, Mineralölerzeugnisse, Spalt- und Brutstoffe	4 823 745	5 246 830	+ 8,8
2320	Mineralölerzeugnisse	4 823 745	5 246 830	+ 8,8
24	Chemische Erzeugnisse	5 169 951	5 898 335	+ 14,1
2411	Anorganische Industriegase	.	383.753	.
2412	Farbstoffe und Pigmente	40 651	40 607	- 0,1
2413	Sonstige anorganische Grundstoffe und Chemikalien	374 912	377 072	+ 0,6

Noch 4. Entwicklung der Absatzproduktion in den Betrieben des Verarbeitenden Gewerbes sowie des Bergbaus und der Gewinnung von Steinen und Erden nach Güterabteilungen und ausgewählten Güterklassen in Sachsen-Anhalt im Jahr 2007

(Betriebe von Unternehmen mit im Allgemeinen 20 und mehr Beschäftigten)

Nr. der Klassifikation	Güterabteilungen Güterklassen (ausgewählte)	Wert der Absatzproduktion in 1 000 EUR		
		2006	2007	Veränderung um % 2007/2006
2414	Sonstige organische Grundstoffe und Chemikalien	960 682	1 015 854	+ 5,7
2415	Düngemittel und Stickstoffverbindungen	709 219	735 983	+ 3,8
2416	Kunststoffe, in Primärformen	983 449	1 025 362	+ 4,3
2417	Synthetischer Kautschuk, in Primärformen	.	.	.
2430	Anstrichmittel, Druckfarben und Kitten	50 343	59 332	+ 17,9
2441	Pharmazeutische Grundstoffe u.ä. Erzeugnisse	132 627	153 587	+ 15,8
2442	Pharmazeutische Spezialitäten u. sonstige pharmazeutische Erzeugnisse	737 674	820 647	+ 11,3
2451	Seifen, Wasch-, Reinigungs- und Poliermittel	309 581	300 077	- 3,1
2452	Duftstoffe und Körperpflegemittel	28 078	30 793	+ 9,7
2461	Pyrotechnische Erzeugnisse	34 307	39 072	+ 13,9
2462	Klebstoffe und Gelatine	67 697	112 358	+ 66,0
2464	Fotochemische Erzeugnisse	12 342	11 365	- 7,9
2466	Chemische Erzeugnisse, a.n.g.	525 440	669 637	+ 27,4
25	Gummi- und Kunststoffwaren	1 647 290	1 715 808	+ 4,2
2513	Andere Gummiwaren (ohne Bereifungen)	183 734	194 884	+ 6,1
2521	Platten, Folien, Schläuche und Profile aus Kunststoffen	827 771	903 840	+ 9,2
2522	Verpackungsmittel aus Kunststoffen	157 517	152 304	- 3,3
2523	Baubedarfsartikel aus Kunststoffen	163 492	120 184	- 26,5
2524	Andere Kunststoffwaren	284 404	311 931	+ 9,7
26	Glas, Keramik, bearbeitete Steine und Erden	1 351 337	1 490 497	+ 10,3
2611	Flachglas (ohne veredeltes und bearbeitetes Flachglas)	.	255.783	.
2612	Veredeltes und bearbeitetes Flachglas	127.562	160.204	+ 25,6
2626	Feuerfeste keramische Werkstoffe	42 598	48 381	+ 13,6
2640	Ziegel und sonstige Baukeramik	86 270	88 571	+ 2,7
2651	Zement	.	.	.
2652	Kalk	.	.	.
2661	Betonzeugnisse, vorgefertigte Bauelemente und Gebäude aus Beton oder Kalksandstein (Kunststein)	244 809	242 078	- 1,1

Noch 4. Entwicklung der Absatzproduktion in den Betrieben des Verarbeitenden Gewerbes sowie des Bergbaus und der Gewinnung von Steinen und Erden nach Güterabteilungen und ausgewählten Güterklassen in Sachsen-Anhalt im Jahr 2007

(Betriebe von Unternehmen mit im Allgemeinen 20 und mehr Beschäftigten)

Nr. der Klassifikation	Güterabteilungen Güterklassen (ausgewählte)	Wert der Absatzproduktion in 1 000 EUR		
		2006	2007	Veränderung um % 2007/2006
2663	Frischbeton (Transportbeton)	60 378	54 434	- 9,9
2664	Mörtel	68 845	70 168	+ 1,9
2666	Andere Beton-, Zement-, Gips- und Kalksandsteinerzeugnisse	23 164	29 444	+ 27,1
2682	Mineralerzeugnisse, a.n.g.	148 425	144 761	- 2,5
27	Eisen- und Stahlerzeugnisse; NE-Metalle und -erzeugnisse	3 166 560	3 272 702	+ 3,4
2710	Roheisen, Rohstahl und Walzstahl sowie Ferrolegierungen	.	.	.
2722	Stahlrohre, Rohrform-, Rohrverschluss- und Rohrverbindungsstücke aus Eisen oder Stahl	111 298	129 299	+ 16,2
2734	Draht	.	.	.
2742	Aluminium und Halbzeug daraus	761 636	792 981	+ 4,1
2744	Kupfer und Halbzeug daraus	.	.	.
2751	Eisengießereierzeugnisse	81 159	84 278	+ 3,8
2752	Stahlgießereierzeugnisse	26 601	33 804	+ 27,1
2753	Leichtmetallgießereierzeugnisse	327 122	362 000	+ 10,7
28	Metallerzeugnisse	1 841 692	2 222 897	+ 20,7
2811	Stahl- und Leichtmetallbau- konstruktionen	631 386	788 708	+ 24,9
2812	Ausbauelemente aus Stahl und Aluminium	74 624	67 024	- 10,2
2821	Tanks, Sammelbehälter u.ä. Behälter aus Eisen, Stahl oder Aluminium	58 091	67 456	+ 16,1
2830	Dampfkessel (Dampferzeuger) (ohne Zentralheizungskessel); Kernreaktoren, Teile dafür	232 442	311 924	+ 34,2
2840	Schmiede-, Blechformteile, gewalzte Ringe und pulvermetallurgische Erzeugnisse	145 399	172 616	+ 18,7
2851	Oberflächenveredlung und Wärmebehandlung	112 651	132 711	+ 17,8
2852	Mechanikleistungen, a.n.g.	175 191	215 526	+ 23,0
2862	Werkzeuge	18 262	20 430	+ 11,9
2871	Behälter aus Eisen oder Stahl	38 280	39 085	+ 2,1
2872	Verpackungen und Verschlüsse, aus Eisen, Stahl oder NE-Metall	.	.	.

Noch 4. Entwicklung der Absatzproduktion in den Betrieben des Verarbeitenden Gewerbes sowie des Bergbaus und der Gewinnung von Steinen und Erden nach Güterabteilungen und ausgewählten Güterklassen in Sachsen-Anhalt im Jahr 2007

(Betriebe von Unternehmen mit im Allgemeinen 20 und mehr Beschäftigten)

Nr. der Klassifikation	Güterabteilungen Güterklassen (ausgewählte)	Wert der Absatzproduktion in 1 000 EUR		
		2006	2007	Veränderung um % 2007/2006
2873	Drahtwaren	138 611	147 315	+ 6,3
2874	Schrauben, Niete, Ketten, Federn	30 413	35 942	+ 18,2
2875	Eisen-, Blech- und Metallwaren, a.n.g.	78 327	85 190	+ 8,8
2899	Veredlung von Erzeugnissen dieser Güterabteilung (ohne Schmiede-, Press-, Zieh- und Stanzteile, Oberflächenveredlung, Wärmebehandlung und Mechanik a.n.g.)	25 513	27 435	+ 7,5
29	Maschinen	1 548 981	1 783 350	+ 15,1
2911	Verbrennungsmotoren und Turbinen	.	6 684	.
2912	Pumpen und Kompressoren	196 183	216 409	+ 10,3
2913	Armaturen	81 751	97 661	+ 19,5
2914	Lager, Getriebe, Zahnräder und Antriebselemente	67 122	78 717	+ 17,3
2922	Hebezeuge und Fördermittel	262 628	272 684	+ 3,8
2923	Kälte- und lufttechnische Erzeugnisse für gewerbliche Zwecke	62 324	70 271	+ 12,8
2924	Maschinen für unspezifische Verwendung, a.n.g.	85 563	93 779	+ 9,6
2932	Sonstige Maschinen für die Land- und Forstwirtschaft, Teile dafür	41 340	49 521	+ 19,8
2942	Werkzeugmaschinen für die Metallbearbeitung, Teile dafür	157 770	199 665	+ 26,6
2943	Werkzeugmaschinen a.n.g., Teile dafür, Zubehör für Werkzeugmaschinen	15 017	14 801	- 1,4
2951	Maschinen für die Metallerzeugung, Walzwerkseinrichtungen, Gießmaschinen, Teile dafür	54 253	84 628	+ 56,0
2952	Bergwerks-, Bau- und Baustoffmaschinen, Teile dafür	92 051	117 788	+ 28,0
2953	Maschinen für die Nahrungs-, Futtermittel- und Getränkeherstellung und für die Tabakverarbeitung, Teile dafür	.	.	.
2956	Maschinen für das Druckgewerbe und für sonstige bestimmte Wirtschaftszweige, a.n.g.	347 333	390 857	+ 12,5
31	Geräte der Elektrizitätserzeugung und -verteilung u.ä.	497 786	498 347	+ 0,1
3110	Elektromotoren, Generatoren, Transformatoren und Teile dafür	319 660	319 557	0,0
3120	Elektrizitätsverteilungs- und -schalteinrichtungen, Teile dafür	126 760	125 244	- 1,2

Noch 4. Entwicklung der Absatzproduktion in den Betrieben des Verarbeitenden Gewerbes sowie des Bergbaus und der Gewinnung von Steinen und Erden nach Güterabteilungen und ausgewählten Güterklassen in Sachsen-Anhalt im Jahr 2007

(Betriebe von Unternehmen mit im Allgemeinen 20 und mehr Beschäftigten)

Nr. der Klassifikation	Güterabteilungen Güterklassen (ausgewählte)	Wert der Absatzproduktion in 1 000 EUR		
		2006	2007	Veränderung um % 2007/2006
3150	Elektrische Lampen und Leuchten	.	25 145	.
3162	Sonstige elektrische Ausrüstungen, a.n.g.	20 205	22 670	+ 12,2
32	Nachrichtentechnik, Rundfunk- und Fernsehgeräte sowie elektronische Bauelemente	706 227	1 131 051	+ 60,2
3210	Elektronische Bauelemente	.	1 019 695	.
3220	Nachrichtentechnische Geräte und Einrichtungen	35 017	.	.
3230	Rundfunk- und Fernsehgeräte, phono- und videotechnische Geräte	74 505	67 537	- 9,4
33	Medizin-, mess-, steuerungs-, regelungs-technische und optische Erzeugnisse; Uhren	211 525	230 256	+ 8,9
3310	Medizinische Geräte und orthopädische Vorrichtungen	.	.	.
3320	Mess-, Kontroll-, Navigations- u. ä. Instrumente und Vorrichtungen	94 453	108 313	+ 14,7
3330	Planung, Montage, Reparatur und Instandhaltung von industriellen Prozesssteuerungsanlagen (Dauerbetrieb-Steuerungseinrichtungen)	78 031	80 969	+ 3,8
34	Kraftwagen und Kraftwagenteile	749 855	923 107	+ 23,1
3420	Karosserien, Aufbauten und Anhänger	.	.	.
3430	Teile und Zubehör für Kraftwagen und Verbrennungsmotoren mit Fremd- und Selbstzündung	573 947	723 152	+ 26,0
35	Sonstige Fahrzeuge	435 707	579 775	+ 33,1
3520	Schienenfahrzeuge	333 665	462 307	+ 38,6
3542	Fahrräder, Teile und Zubehör	.	.	.
36	Möbel, Schmuck, Musikinstrumente, Sportgeräte, Spielwaren und sonstige Erzeugnisse	373 659	397 375	+ 6,4
3611	Sitzmöbel	7 608	6 381	- 16,1
3612	Büro- und Ladenmöbel	27 051	30 983	+ 14,5
3613	Küchenmöbel aus Holz	179 250	184 677	+ 3,0
3614	Sonstige Möbel	116 225	135 218	+ 16,3
3663	Sonstige Erzeugnisse, a.n.g.	35 347	31 684	- 10,4
37	Sekundärrohstoffe	211 335	243 526	+ 15,2
	Verarbeitendes Gewerbe sowie Bergbau und Gewinnung von Steinen und Erden	31 354 656	34 705 402	+ 10,7

Veröffentlichungen im Statistischen Landesamt Sachsen-Anhalt

Im Monat März 2008 erschienen:

Bestell-Nr.	Kennziffer/ Periodizität	Titel	Preis (in EUR)
1 Z 0 03 ¹⁾	Z	Statistisches Monatsheft 3/08	5,50
3 A 6 01	A VI - vj-1/07	Sozialversicherungspflichtig Beschäftigte - Stand: 31.03.2007 -	8,00
3 C 1 02 ¹⁾	C I - j/07	Bodennutzung in landwirtschaftlichen Betrieben - Agrarstrukturhebung 2007 - Stand: Mai 2007 – Endgültige Ergebnisse -	2,50
3 C 1 06 ¹⁾	C I - j/07	Bestockte Rebflächen - Zwischenerhebung - Ergebnisse 2007	1,50
3 C 2 03 ¹⁾	C II - j/07	Weinmosternte, Weinerzeugung - 2007 -	1,50
3 C 3 05 ¹⁾	C III - m-1/08	Schlachtungen und Geflügel - Januar 2008 -	1,50
3 C 4 10 ¹⁾	C IV - 2j/07	Arbeitskräfte in landwirtschaftlichen Betrieben - Agrarstrukturhebung - 2007	2,50
3 E 1 02 ¹⁾	E I - m-12/07	Beschäftigte, Umsatz im Verarbeitenden Gewerbe sowie im Bergbau und der Gewinnung von Steinen und Erden - Dezember 2007 - Endgültige Ergebnisse Betriebe mit 50 und mehr tätigen Personen	5,50
3 E 1 08	E I - m-12/07	Auftragseingangsindex und Umsatzindex im Verarbeitenden Gewerbe Dezember 2007	5,50
3 E 1 12 ¹⁾	E I - j/07	Fachstatistik - Holz - im Verarbeitenden Gewerbe - Jahr 2007 -	1,50
3 E 2 01 ¹⁾	E II - m-1/08	Umsatz, Tätige Personen, Auftragseingang und Auftragsbestand im Baugewerbe Januar 2008	2,50
3 E 2 02 ¹⁾	E II - j/07	Umsatz, Beschäftigte, Auftragseingang und Auftragsbestand im Bauhauptgewerbe Jahr 2007	4,00
3 E 3 01 ¹⁾	E III - j/07	Umsatz, Tätige Personen im Ausbaugewerbe - Jahr 2007 -	2,00
3 E 5 01 ¹⁾	E V- vj-4/07	Beschäftigte, Umsatz im Handwerk - IV. Quartal 2007; Jahr 2007 -	2,00
3 F 2 01 ¹⁾	F II - m-12/07	Baugenehmigungen und Baufertigstellungen im Wohn- und Nichtwohnbau Dezember 2007	2,50
3 G 1 01 ¹⁾	G I, G IV - m-11/07	Entwicklung von Umsatz und Beschäftigten im Kraftfahrzeughandel, Einzelhandel und Gastgewerbe - November 2007 -	3,00
3 G 1 01 ¹⁾	G I, G IV - m-12/07	Entwicklung von Umsatz und Beschäftigten im Kraftfahrzeughandel, Einzelhandel und Gastgewerbe - Dezember 2007 -	3,00
3 G 1 02 ¹⁾	G I - vj-4/07	Entwicklung von Umsatz und Beschäftigten in der Handelsvermittlung und im Großhandel - IV. Quartal 2007 -	1,50
3 G 3 01	G III - m-12/07	Aus- und Einfuhr - Dezember 2007 - Vorläufige Ergebnisse	5,00
3 G 4 01 ¹⁾	G IV - m-12/07	Gäste und Übernachtungen im Reiseverkehr, Beherbergungskapazität Dezember 2007; Januar bis Dezember 2007 - Endgültige Ergebnisse -	6,00
3 H 2 01 ¹⁾	H II - m-12/07	Binnenschifffahrt - Dezember 2007 -	2,50
3 L 2 02 ¹⁾	L II - j/06	Gemeindefinanzen - Einnahmen und Ausgaben - Jahresrechnung 2006	5,50

1) als PDF-Datei kostenfrei erhältlich - bei Bestellung bitte die erste Stelle der Bestellnummer durch eine „6“ ersetzen.