

Produzierendes Gewerbe, Handwerk

Beschäftigte, Umsatz im Verarbeitenden Gewerbe sowie im Bergbau und der Gewinnung von Steinen und Erden

Oktober 2011
- Vorläufige Ergebnisse -
Betriebe mit 50 und mehr tätigen Personen



SACHSEN-ANHALT

Herausgabemonat: März 2012

Zu beziehen durch das
Statistische Landesamt Sachsen-Anhalt
Dezernat Öffentlichkeitsarbeit
Postfach 20 11 56
06012 Halle (Saale)

Preis: 5,00 EUR (kostenfrei als PDF-Datei verfügbar – Bestellnummer: 6E102)

Inhaltliche Verantwortung:

Dezernat: Verarbeitendes Gewerbe, Handwerk, Baugewerbe, Bautätigkeit
Herr Streufert
Telefon: 0345 2318-303

Auskünfte erhalten Sie unter:

Telefon: 0345 2318-777
Telefon: 0345 2318-715
Telefon: 0345 2318-716

Telefax: 0345 2318-913
Internet: <http://www.statistik.sachsen-anhalt.de>
E-Mail: info@stala.mi.sachsen-anhalt.de

Vertrieb:

Telefon: 0345 2318-718
E-Mail: shop@stala.mi.sachsen-anhalt.de

Druck: Statistisches Landesamt Sachsen-Anhalt

© Statistisches Landesamt Sachsen-Anhalt, Halle (Saale), 2012

Auszugsweise Vervielfältigung und Verbreitung mit Quellenangabe gestattet.

Bibliothek und Besucherdienst (Merseburger Straße 2):

Montag bis Donnerstag:	9.00 Uhr bis 15.30 Uhr	} möglichst nach Vereinbarung
Freitag:	9.00 Uhr bis 13.00 Uhr	

Telefon: 0345 2318-714
E-Mail: bibliothek@stala.mi.sachsen-anhalt.de

Statistischer Bericht

Beschäftigte, Umsatz
im Verarbeitenden Gewerbe sowie im
Bergbau und der Gewinnung von Steinen und Erden

Oktober 2011
Vorläufige Ergebnisse
- Betriebe mit 50 und mehr tätigen Personen -

Land Sachsen-Anhalt

Inhaltsverzeichnis

	Seite
Vorbemerkungen	4
Klassifikation der Wirtschaftszweige	8
Grafiken	16
1. Ergebnisse der Betriebe im Verarbeitenden Gewerbe sowie im Bergbau und der Gewinnung von Steinen und Erden Sachsen-Anhalts	
1.1 Betriebe im Verarbeitenden Gewerbe sowie im Bergbau und der Gewinnung von Steinen und Erden Sachsen-Anhalts - Jahr 2005 bis Oktober 2011	18
1.2 Betriebe im Verarbeitenden Gewerbe Sachsen - Anhalts - Jahr 2005 bis Oktober 2011	19
1.3 Fachliche Betriebsteile, Beschäftigte und Umsatz im Verarbeitenden Gewerbe sowie im Bergbau und der Gewinnung von Steinen und Erden Sachsen-Anhalts im Oktober 2011 nach beteiligten Wirtschaftszweigen	20
1.4 Betriebe, Beschäftigte, Arbeitsstunden, Entgelte und Umsatz im Verarbeitenden Gewerbe sowie im Bergbau und der Gewinnung von Steinen und Erden Sachsen-Anhalts im Oktober 2011 nach hauptbeteiligten Wirtschaftszweigen	22
1.5 Beschäftigte, Arbeitsstunden, Entgelte und Umsatz in den Betrieben des Verarbeitenden Gewerbes sowie im Bergbau und der Gewinnung von Steinen und Erden Sachsen-Anhalts im Oktober 2011 nach hauptbeteiligten Wirtschaftszweigen - Veränderung gegenüber dem gleichen Vorjahresmonat	30
1.6 Betriebe, Beschäftigte, Arbeitsstunden, Entgelte und Umsatz im Verarbeitenden Gewerbe sowie im Bergbau und der Gewinnung von Steinen und Erden Sachsen-Anhalts im Zeitraum Januar bis Oktober 2011 nach hauptbeteiligten Wirtschaftszweigen	32
1.7 Beschäftigte, Arbeitsstunden, Entgelte und Umsatz in den Betrieben des Verarbeitenden Gewerbes sowie im Bergbau und der Gewinnung von Steinen und Erden Sachsen-Anhalts im Zeitraum Januar bis Oktober 2011 nach hauptbeteiligten Wirtschaftszweigen - Veränderung gegenüber dem gleichen Vorjahreszeitraum	34
1.8 Ausgewählte Berechnungskennziffern in Betrieben im Verarbeitenden Gewerbe sowie im Bergbau und der Gewinnung von Steinen und Erden Sachsen-Anhalts im Oktober 2011 nach hauptbeteiligten Wirtschaftszweigen	36
1.9 Auslandsumsatz nach Euro- und Nicht-Eurozone in Betrieben des Verarbeitenden Gewerbes sowie im Bergbau und der Gewinnung von Steinen und Erden Sachsen-Anhalts im Oktober 2011 nach hauptbeteiligten Wirtschaftszweigen - Veränderung gegenüber dem gleichen Vorjahresmonat	38
2. Betriebe im Verarbeitenden Gewerbe sowie im Bergbau und der Gewinnung von Steinen und Erden Sachsen-Anhalts im Oktober 2011 nach kreisfreien Städten und Landkreisen	40

Vorbemerkungen

In dem vorliegenden Bericht werden die Daten des Monatsberichtes für Betriebe im Verarbeitenden Gewerbe sowie im Bergbau und der Gewinnung von Steinen und Erden des Landes Sachsen-Anhalt in der fachlichen Gliederung der „Klassifikation der Wirtschaftszweige, Ausgabe 2008“ (WZ 2008), nachgewiesen.

Ab 2007 werden mit dem Monatsbericht die produzierenden Betriebe mit 50 und mehr tätigen Personen von Unternehmen des Verarbeitenden Gewerbes sowie des Bergbaus und der Gewinnung von Steinen und Erden sowie die produzierenden Betriebe mit 50 und mehr tätigen Personen von Unternehmen anderer Wirtschaftszweige erfasst.

Die unterhalb dieser Abschneidegrenze liegenden Betriebe werden ab dem Berichtsjahr 2007 nur noch im neu eingeführten Jahresbericht für Betriebe nach den tätigen Personen, den Entgelten und dem Umsatz befragt.

Die Ergebnisse für Betriebe im Verarbeitenden Gewerbe sowie im Bergbau und der Gewinnung von Steinen und Erden von Unternehmen des Produzierenden Gewerbes mit im Allgemeinen 20 oder mehr tätigen Personen und die produzierenden Betriebe mit im Allgemeinen 20 oder mehr tätigen Personen von Unternehmen der übrigen Wirtschaftsbereiche werden jährlich zusammen mit denen für Unternehmen im Jahresbericht für das Produzierende Gewerbe (EI 1-4 j/2009) als Jahresdaten veröffentlicht.

Rechtsgrundlagen

Rechtsgrundlagen für die Durchführung des Monatsberichts über die Abschnitte B „Bergbau und Gewinnung von Steinen und Erden“ und C „Verarbeitendes Gewerbe“ der „Klassifikation der Wirtschaftszweige, Ausgabe 2008 (WZ 2008)“ sind:

- das Gesetz über die Statistik im Produzierenden Gewerbe (ProdGewStatG) in der Fassung der Bekanntmachung vom 21. März 2002 (BGBl. I S. 1181), zuletzt geändert durch Artikel 4 des Gesetzes vom 17. März 2009 (BGBl. I S. 550),
- das Gesetz über die Statistik für Bundeszwecke (Bundesstatistikgesetz – BStatG) vom 22. Januar 1987 (BGBl. I S. 462, 565), zuletzt geändert durch Artikel 3 des Gesetzes vom 7. September 2007 (BGBl. I S. 2246).

Klassifikation

Die Zuordnung der Betriebe bzw. Unternehmen und die fachliche Gliederung der Ergebnisse erfolgt auf Grundlage der „Klassifikation der Wirtschaftszweige, Ausgabe 2008“ (WZ 2008).

Mit der Einführung der WZ 2008 wird die Verordnung (EG) Nr. 1893/2006 des Europäischen Parlaments und des Rates vom 20. Dezember 2006 (ABl. Nr. L 393 vom 30.12.2006 S. 1) zur Einführung der Statistischen Systematik der Wirtschaftszweige in der Europäischen Gemeinschaft (NACE Rev.2) umgesetzt.

Das Kodierungssystem der WZ 2008 unterscheidet zwischen Abschnitten (Buchstaben A-U), Abteilungen (Zweisteller), Gruppen (Dreisteller), Klassen (Viersteller) und Unterklassen (Fünfsteller).

Der Wirtschaftsbereich „Verarbeitendes Gewerbe sowie Bergbau und Gewinnung von Steinen und Erden“ erstreckt sich über die Abschnitte B und C sowie – in der numerischen Gliederung – über die Abteilungen 05 bis 33 der WZ 2008 (siehe Seite 8 ff).

Die Anwendung der neuen Klassifikation hat Auswirkungen auf den Berichtskreis der Statistiken im Produzierenden Gewerbe, weil einige Tätigkeiten innerhalb des Produzierenden Gewerbes umgruppiert, andere zusätzlich aufgenommen oder ausgegliedert wurden. Darüber hinaus erfolgt die Kodierung der Wirtschaftszweige nunmehr nach einem völlig neuen Nummerierungssystem.

Infolge der strukturellen Veränderungen beim Produzierenden Gewerbe durch den Übergang auf die WZ 2008 zählen zum Beispiel die Branchen des Verlagsgewerbes und des Recyclings nicht mehr in das Verarbeitende Gewerbe. Aber auch innerhalb des Verarbeitenden Gewerbes wurden mit der WZ 2008 erhebliche Anpassungen bei der Zusammensetzung der Wirtschaftszweige vorgenommen. So werden künftig Montage- und Installationsleistungen in eigenständigen Klassen der WZ 2008 nachgewiesen.

Neben den Angaben für die Wirtschaftszweiggliederungen der WZ 2008 werden auch Ergebnisse für die Hauptgruppen:

„Vorleistungsgüter, Investitionsgüter, Gebrauchsgüter, Verbrauchsgüter und Energie“ veröffentlicht.

Die Verordnung (EG) Nr. 586/2001 der Kommission vom 26. März 2001 zur Durchführung der Verordnung (EG) Nr. 656/2007 der Kommission vom 14. Juni 2007 (ABl.EU Nr. L 155 S. 3) legt die Definition der Hauptgruppen fest.

Die genaue Zusammensetzung der Hauptgruppen kann dem Auszug der Klassifikation der Wirtschaftszweige, Ausgabe 2008 (WZ 2008), ab Seite 8 entnommen werden.

Aus Geheimhaltungsgründen wird die Hauptgruppe Energie nicht gesondert veröffentlicht, sondern wird mit der Hauptgruppe Vorleistungsgüterproduzenten zusammengefasst.

Berichtskreis

Im Monatsbericht werden Betriebe des Wirtschaftsbereichs Verarbeitendes Gewerbe sowie Bergbau und Gewinnung von Steinen und Erden (Industrie und Handwerk einschließlich handwerklicher Nebenbetriebe) mit mindestens 50 tätigen Personen erfasst.

Mit Einführung der WZ 2008 werden Einheiten (Betriebe) ohne eigene Warenproduktion, die fremdbezogene Waren oder Dienstleistungen in eigenem Namen bzw. im Namen des Unternehmens/ der Unternehmensgruppe, zu dem/der sie gehören, verkaufen (Converter), nicht mehr dem Verarbeitenden Gewerbe zugerechnet (nähere Hinweise siehe Erhebungsunterlagen des Monatsberichts für Betriebe).

Als Betrieb gilt in der amtlichen Unternehmensstatistik ein an einem räumlich festgestellten Ort gelegenes Unternehmen oder Teil eines Unternehmens (z. B. Fabrikations-/Werkstätte, Werk, Bergwerk, Grube). An diesem Ort oder von diesem Ort werden Wirtschaftstätigkeiten ausgeübt, für die - mit Ausnahmen - eine oder mehrere Personen (ggf. auch nur Teilzeitbeschäftigte) im Auftrag ein und desselben Unternehmens arbeiten. Ein Betrieb untersteht immer einem (einzigen) Unternehmen, das seinerseits seinen Sitz stets in einem seiner Betriebe hat. Örtlich getrennte Hauptverwaltungen von Unternehmen des Erhebungsbereichs werden ebenfalls als eigenständige Betriebe dieses Bereichs erfasst.

Die Merkmalswerte sind für den gesamten Betrieb zu melden und schließen auch die nichtproduzierenden Teile ein.

Methodische Hinweise zu den Ergebnissen

In der Tabellengruppe 1 sind die Ergebnisse des Monatsberichts der Betriebe im Bergbau und der Gewinnung von Steinen und Erden in Sachsen-Anhalt dargestellt.

Bei Betrieben werden die tätigen Personen und die Umsätze nach fachlichen Betriebsteilen, alle übrigen Merkmale nur für den gesamten Betrieb erhoben.

Ein fachlicher Betriebsteil ist ein Teil eines Betriebes, in welchem nur eine bestimmte wirtschaftliche Tätigkeit ausgeführt wird. Im Falle, ein Betrieb übt nur eine wirtschaftliche Tätigkeit aus, sind die Einheiten Betrieb und fachlicher Betriebsteil identisch.

Hinsichtlich der Darstellung der Ergebnisse wird bei Beschäftigten und Umsätzen zwischen einem Nachweis nach hauptbeteiligten und beteiligten Wirtschaftszweigen unterschieden. Beim Nachweis nach hauptbeteiligten Wirtschaftszweigen werden alle Angaben eines Betriebes dem Wirtschaftszweig zugeordnet, in dem das wirtschaftliche Schwergewicht des Betriebes liegt. Für die Darstellung nach beteiligten Wirtschaftszweigen (fachliche Einheiten) werden die Beschäftigten und Umsätze (Betriebe mit Betriebsteilen in mehreren Klassen der WZ 2008) auf diejenigen Zweige aufgeteilt, denen die einzelnen Betriebsteile entsprechend ihrer Produktion zuzuordnen sind. Bei diesem Nachweis werden die Beschäftigten und Umsätze in den sonstigen Betriebsteilen nicht berücksichtigt.

Im Monatsbericht für Betriebe sind die Ergebnisse aller Betriebe des Verarbeitenden Gewerbes sowie des Bergbaus und der Gewinnung von Steinen und Erden auf dem Territorium Sachsen - Anhalts enthalten, auch wenn sich der Unternehmenssitz einzelner Betriebe außerhalb des Landes Sachsen-Anhalts befindet.

Die Tabelle 2 enthält die Ergebnisse des Monatsberichts für Betriebe in der territorialen Gliederung nach kreisfreien Städten und Landkreisen des Landes Sachsen-Anhalt.

Erhebungsmerkmale

Beschäftigte: Alle am Monatsende im Betrieb tätigen Personen einschl. der tätigen Inhaber/-innen, mithelfenden Familienangehörigen (auch unbezahlt mithelfende Familienangehörige, soweit sie mindestens ein Drittel der üblichen Arbeitszeit im Betrieb tätig sind), an andere Unternehmen überlassenen Mitarbeiter/-innen und Heimarbeiter/-innen, aber ohne Leiharbeiter/-innen. Einbezogen werden u. a. Erkrankte, Urlauber/-innen, Kurzarbeiter/-innen, Streikende, von der Aussperrung Betroffene, Personen in Alters-

teilzeitregelungen, Auszubildende, Saison- und Aushilfsarbeiter/-arbeiterinnen sowie Teilzeitbeschäftigte. Die Beschäftigten umfassen auch die kaufmännischen Auszubildenden (einschl. der Auszubildenden in den übrigen nichtgewerblichen Ausbildungsberufen) und die gewerblich Auszubildenden.

Nicht zu den Beschäftigten rechnen u. a. zum Grundwehrdienst bzw. Zivildienst Einberufene, Leiharbeiternehmer/Leiharbeiternehmerinnen, die von anderen Unternehmen bzw. Unternehmensgruppen gegen Entgelt zur Arbeitsleistung überlassen wurden sowie aufgrund einer tariflichen Vorruhestandsregelung vorzeitig ausgeschiedene Mitarbeiter/-arbeiterinnen.

Geleistete Arbeitsstunden: Zu melden sind die von allen Beschäftigten (einschl. der Heimarbeiter/-arbeiterinnen und der Auszubildenden) im Betrieb tatsächlich geleisteten (nicht die bezahlten) Stunden, einschl. Über-, Nacht-, Sonntags- und Feiertagsstunden.

Entgelte: Die Entgelte entsprechen der Bruttolohn- und Bruttogehaltssumme. Dies ist die Bruttosumme der Bar- und Sachbezüge der tätigen Personen einschl. der an andere Unternehmen überlassenen Mitarbeiter/Mitarbeiterinnen, ohne Pflichtanteile des Arbeitgebers zur Sozialversicherung und Vergütungen, die als Spesenersatz anzusehen sind.

Einzubeziehen sind tariflich oder frei vereinbarte Zulagen (z. B. Akkord-, Nachtarbeits-, Schmutzzulagen), Naturalvergütungen, Vergütungen für ausgefallene Arbeitszeit (z.B. Urlaubslöhne), Lohn- und Gehaltsfortzahlung im Krankheitsfall und Zuschüsse des Arbeitgebers zum Krankengeld, Arbeitsentgelte und sonstige lohnsteuerpflichtige Zahlungen des Arbeitgebers im Rahmen von Altersteilzeitregelungen, Urlaubsbeihilfen, Gratifikationen, Gewinnbeteiligungen, tariflich oder frei vereinbarte Kindergelder und sonstige Familienzuschläge sowie Erziehungsbeihilfen, ferner vermögenswirksame Leistungen des Arbeitgebers und gezahlte Beträge an tätige Personen in eigenen Sozialeinrichtungen (z.B. Werksarzt) sowie Bezüge von Gesellschaftern, Vorstandsmitgliedern und anderen leitenden Kräften (soweit sie steuerlich als Einkünfte aus unselbständiger Arbeit gelten) und Provisionen und Tantiemen.

Nicht einzubeziehen sind Anweisungen des staatlichen Kindergeldes, Sozial- und sonstige Aufwendungen des Arbeitgebers (u. a. Pflichtbeiträge zur Sozialversicherung, Aufwendungen für die betriebliche Altersversorgung, Vorruhestandszahlungen, Kurzarbeitergeld), an andere Unternehmen für entgeltliche Überlassung von Arbeitskräften gezahlte Beträge sowie Einnahmen von anderen Unternehmen für die Überlassung von Arbeitnehmern.

Umsatz: Umsatz aus eigener Erzeugung (einschl. Umsatz aus dem Verkauf von Energie und Nebenerzeugnissen und Abfällen sowie Entgelte für industrielle Dienstleistungen, Instandhaltungen und Montagen). Umsatz aus Handelsware und sonstigen nichtindustriellen / nichthandwerklichen Tätigkeiten (z.B. Erlöse aus Vermietung und Verpachtung sowie aus Lizenzverträgen, Provisionseinnahmen und Einnahmen aus der Veräußerung von Patenten).

Der Umsatz beruht auf den Rechnungswerten (Fakturenwerte) ohne in Rechnung gestellte Umsatzsteuer. Im Umsatz enthalten sind Verbrauchssteuern und Kosten für Fracht, Verpackung und Porto, auch wenn diese gesondert berechnet werden. Außerordentliche und betriebsfremde Erträge aus dem Verkauf von Anlagegütern, aus der Verpachtung von Grundstücken, Zinsen, Dividenden u. dgl. sind nicht im Umsatz enthalten. Da es sich grundsätzlich um fakturierte Werte handelt, enthält der Umsatz auch nicht den Wert der Lieferungen, die innerhalb eines Unternehmens von Werk zu Werk stattfinden.

Inlandsumsatz: Umsatz mit Abnehmern im gesamten Bundesgebiet sowie Umsatz mit den im Bundesgebiet stationierten ausländischen Streitkräften.

Auslandsumsatz: Umsatz mit Abnehmern im Ausland und – soweit einwandfrei erkennbar – Umsatz mit deutschen Exporteuren.

Als Auslandsumsatz mit der Eurozone gilt der Umsatz mit den Staaten Belgien, Finnland, Frankreich, Griechenland, Irland, Italien, Luxemburg, Malta, den Niederlanden, Österreich, Portugal, Slowakei, Slowenien, Spanien und Zypern.

Als Auslandsumsatz mit der Nicht-Eurozone gilt der Umsatz mit allen Staaten außer den oben genannten Staaten der Eurozone.

Anmerkung

Abweichungen in den Summen sind auf das Runden der Zahlen zurückzuführen.

Zeichenerklärung

- nichts vorhanden (genau null)
- 0 weniger als die Hälfte von 1 in der letzten besetzten Stelle, jedoch mehr als nichts
- . Zahlenwert unbekannt oder geheim zu halten
- x Tabellenfach gesperrt, weil Aussage nicht sinnvoll
- ... Angabe fällt später an

Abkürzungen

- a.n.g = anderweitig nicht genannt
- einschl. = einschließlich
- usw. = und so weiter
- bzw. = beziehungsweise
- z.B. = zum Beispiel
- EUR = Euro

**Klassifikation der Wirtschaftszweige, Ausgabe 2008 (WZ 2008),
und Zuordnung der Klassen nach WZ 2008 zu den Hauptgruppen**

Wirtschaftsbereich: Verarbeitendes Gewerbe sowie Bergbau und Gewinnung von Steinen und Erden

Nr. der WZ 2008	Bezeichnung	Hauptgruppe
B	Abschnitt B – Bergbau und Gewinnung von Steinen und Erden	
05	Kohlenbergbau	
05.1	Steinkohlenbergbau	
05.10	Steinkohlenbergbau	EN
05.2	Braunkohlenbergbau	
05.20	Braunkohlenbergbau	EN
06	Gewinnung von Erdöl und Erdgas	
06.1	Gewinnung von Erdöl	
06.10	Gewinnung von Erdöl	EN
06.2	Gewinnung von Erdgas	
06.20	Gewinnung von Erdgas	EN
07	Erzbergbau	
07.1	Eisenerzbergbau	
07.10	Eisenerzbergbau	A
07.2	NE- Metallerzbergbau	
07.21	Bergbau auf Uran- und Thoriumerze	A
07.29	Sonstiger NE- Metallerzbergbau	A
08	Gewinnung von Steinen und Erden, sonstiger Bergbau	
08.1	Gewinnung von Natursteinen, Kies, Sand, Ton und Kaolin	
08.11	Gewinnung von Naturwerksteinen und Natursteinen, Kalk- und Gipsstein, Kreide und Schiefer	A
08.12	Gewinnung von Kies, Sand, Ton und Kaolin	A
08.9	Sonstiger Bergbau; Gewinnung von Steinen und Erden a. n. g.	
08.91	Bergbau auf chemische und Düngemittelminerale	A
08.92	Torfgewinnung	A
08.93	Gewinnung von Salz	A
08.99	Gewinnung von Steinen und Erden a. n. g.	A
09	Erbringung von Dienstleistungen für den Bergbau und für die Gewinnung von Steinen und Erden	
09.1	Erbringung von Dienstleistungen für die Gewinnung von Erdöl und Erdgas	
09.10	Erbringung von Dienstleistungen für die Gewinnung von Erdöl und Erdgas	A
09.9	Erbringung von Dienstleistungen für den sonstigen Bergbau und die Gewinnung von Steinen und Erden	
09.90	Erbringung von Dienstleistungen für den sonstigen Bergbau und die Gewinnung von Steinen und Erden	A
C	Abschnitt C – Verarbeitendes Gewerbe	
10	Herstellung von Nahrungs- und Futtermitteln	
10.1	Schlachten und Fleischverarbeitung	
10.11	Schlachten (ohne Schlachten von Geflügel)	VG
10.12	Schlachten von Geflügel	VG
10.13	Fleischverarbeitung	VG
10.2	Fischverarbeitung	
10.20	Fischverarbeitung	VG

Nr. der WZ 2008	Bezeichnung	Hauptgruppe
10.3	Obst- und Gemüseverarbeitung	
10.31	Kartoffelverarbeitung	VG
10.32	Herstellung von Frucht- und Gemüsesäften	VG
10.39	Sonstige Verarbeitung von Obst und Gemüse	VG
10.4	Herstellung von pflanzlichen und tierischen Ölen und Fetten	
10.41	Herstellung von Ölen und Fetten (ohne Margarine u. ä. Nahrungsfette)	VG
10.42	Herstellung von Margarine u. ä. Nahrungsfetten	VG
10.5	Milchverarbeitung	
10.51	Milchverarbeitung (ohne Herstellung von Speiseeis)	VG
10.52	Herstellung von Speiseeis	VG
10.6	Mahl- und Schälsmühlen, Herstellung von Stärke und Stärkeerzeugnissen	
10.61	Mahl- und Schälsmühlen	A
10.62	Herstellung von Stärke und Stärkeerzeugnissen	A
10.7	Herstellung von Back- und Teigwaren	
10.71	Herstellung von Backwaren (ohne Dauerbackwaren)	VG
10.72	Herstellung von Dauerbackwaren	VG
10.73	Herstellung von Teigwaren	VG
10.8	Herstellung von sonstigen Nahrungsmitteln	
10.81	Herstellung von Zucker	VG
10.82	Herstellung von Süßwaren (ohne Dauerbackwaren)	VG
10.83	Verarbeitung von Kaffee und Tee, Herstellung von Kaffee-Ersatz	VG
10.84	Herstellung von Würzmitteln und Soßen	VG
10.85	Herstellung von Fertiggerichten	VG
10.86	Herstellung von homogenisierten und diätetischen Nahrungsmitteln	VG
10.89	Herstellung von sonstigen Nahrungsmitteln a. n. g.	VG
10.9	Herstellung von Futtermitteln	
10.91	Herstellung von Futtermitteln für Nutztiere	A
10.92	Herstellung von Futtermitteln für sonstige Tiere	A
11	Getränkeherstellung	
11.0	Getränkeherstellung	
11.01	Herstellung von Spirituosen	VG
11.02	Herstellung von Traubenwein	VG
11.03	Herstellung von Apfelwein und anderen Fruchtweinen	VG
11.04	Herstellung von Wermutwein und sonstigen aromatisierten Weinen	VG
11.05	Herstellung von Bier	VG
11.06	Herstellung von Malz	VG
11.07	Herstellung von Erfrischungsgetränken, Gewinnung natürlicher Mineralwässer	VG
12	Tabakverarbeitung	
12.0	Tabakverarbeitung	
12.00	Tabakverarbeitung	VG
13	Herstellung von Textilien	
13.1	Spinnstoffaufbereitung und Spinnerei	
13.10	* Spinnstoffaufbereitung und Spinnerei	A
13.2	Weberei	
13.20	* Weberei	A
13.3	Veredlung von Textilien und Bekleidung	
13.30	* Veredlung von Textilien und Bekleidung	A

Nr. der WZ 2008	Bezeichnung	Hauptgruppe
13.9	Herstellung von sonstigen Textilwaren	
13.91 *	Herstellung von gewirktem und gestricktem Stoff	VG
13.92 *	Herstellung von konfektionierten Textilwaren (ohne Bekleidung)	VG
13.93 *	Herstellung von Teppichen	VG
13.94 *	Herstellung von Seilerwaren	VG
13.95 *	Herstellung von Vliesstoff und Erzeugnissen daraus (ohne Bekleidung)	VG
13.96 *	Herstellung von technischen Textilien	VG
13.99 *	Herstellung von sonstigen Textilwaren a. n. g.	VG
14	Herstellung von Bekleidung	
14.1	Herstellung von Bekleidung (ohne Pelzbekleidung)	
14.11 *	Herstellung von Lederbekleidung	VG
14.12 *	Herstellung von Arbeits- und Berufsbekleidung	VG
14.13 *	Herstellung von sonstiger Oberbekleidung	VG
14.14 *	Herstellung von Wäsche	VG
14.19 *	Herstellung von sonstiger Bekleidung und Bekleidungszubehör a. n. g.	VG
14.2	Herstellung von Pelzwaren	
14.20 *	Herstellung von Pelzwaren	VG
14.3	Herstellung von Bekleidung aus gewirktem und gestricktem Stoff	
14.31 *	Herstellung von Strumpfwaren	VG
14.39 *	Herstellung von sonstiger Bekleidung aus gewirktem und gestricktem Stoff	VG
15	Herstellung von Leder, Lederwaren und Schuhen	
15.1	Herstellung von Leder und Lederwaren (ohne Herstellung von Lederbekleidung)	
15.11	Herstellung von Leder und Lederfaserstoff; Zurichtung und Färben von Fellen	VG
15.12	Lederverarbeitung (ohne Herstellung von Lederbekleidung)	VG
15.2	Herstellung von Schuhen	
15.20	Herstellung von Schuhen	VG
16	Herstellung von Holz-, Flecht-, Korb- und Korkwaren (ohne Möbel)	
16.1	Säge-, Hobel- und Holzimprägnierwerke	
16.10	Säge-, Hobel- und Holzimprägnierwerke	A
16.2	Herstellung von sonstigen Holz-, Kork-, Flecht- und Korbwaren (ohne Möbel)	
16.21	Herstellung von Furnier-, Sperrholz-, Holzfasern- und Holzspanplatten	A
16.22	Herstellung von Parketttafeln	A
16.23	Herstellung von sonstigen Konstruktionsteilen, Fertigbauteilen, Ausbauelementen und Fertigteilbauten aus Holz	A
16.24	Herstellung von Verpackungsmitteln, Lagerbehältern und Ladungsträgern aus Holz	A
16.29	Herstellung von Holzwaren a. n. g. Kork-, Flecht- und Korbwaren (ohne Möbel)	A
17	Herstellung von Papier-, Pappe und Waren daraus	
17.1	Herstellung von Holz- und Zellstoff, Papier, Karton und Pappe	
17.11 *	Herstellung von Holz- und Zellstoff	A
17.12 *	Herstellung von Papier, Karton und Pappe	A
17.2	Herstellung von Waren aus Papier, Karton und Pappe	
17.21 *	Herstellung von Wellpapier und -pappe sowie von Verpackungsmitteln aus Papier, Karton und Pappe	A
17.22 *	Herstellung von Haushalts-, Hygiene und Toilettenartikeln aus Zellstoff, Papier und Pappe	A
17.23 *	Herstellung von Schreibwaren und Bürobedarf aus Papier, Karton und Pappe	A
17.24 *	Herstellung von Tapeten	A
17.29 *	Herstellung von sonstigen Waren aus Papier, Karton und Pappe	A
18	Herstellung von Druckerzeugnissen; Vervielfältigung von bespielten Ton-, Bild- und Datenträgern	
18.1	Herstellung von Druckerzeugnissen	
18.11	Drucken von Zeitungen	VG
18.12	Drucken a. n. g.	VG
18.13	Druck- und Medieneinstufung	VG
18.14	Binden von Druckerzeugnissen und damit verbundene Dienstleistungen	VG

Nr. der WZ 2008	Bezeichnung	Hauptgruppe
18.2	Vervielfältigung von bespielten Ton-, Bild- und Datenträgern	
18.20	Vervielfältigung von bespielten Ton-, Bild- und Datenträgern	VG
19	Kokerei und Mineralölverarbeitung	
19.1	Kokerei	
19.10	Kokerei	EN
19.2	Mineralölverarbeitung	
19.20	Mineralölverarbeitung	EN
20	Herstellung von chemischen Erzeugnissen	
20.1	Herstellung von chemischen Grundstoffen, Düngemitteln und Stickstoffverbindungen, Kunststoffen in Primärformen und synthetischem Kautschuk in Primärformen	
20.11	*	A
20.12	*	A
20.13	*	A
20.14	*	A
20.15	*	A
20.16	*	A
20.17	*	A
20.2	Herstellung von Schädlingsbekämpfungsmitteln, Pflanzenschutz- und Desinfektionsmitteln	
20.20	*	A
20.3	Herstellung von Anstrichmitteln, Druckfarben und Kitt	
20.30	*	A
20.4	Herstellung von Seifen, Wasch-, Reinigungs- und Körperpflegemitteln sowie von Duftstoffen	
20.41	*	VG
20.42	*	VG
20.5	Herstellung von sonstigen chemischen Erzeugnissen	
20.51	*	A
20.52	*	A
20.53	*	A
20.59	*	A
20.6	Herstellung von Chemiefasern	
20.60	*	A
21	Herstellung von pharmazeutischen Erzeugnissen	
21.1	Herstellung von pharmazeutischen Grundstoffen	
21.10	*	VG
21.2	Herstellung von pharmazeutischen Spezialitäten und sonstigen pharmazeutischen Erzeugnissen	
21.20	*	VG
22	Herstellung von Gummi- und Kunststoffwaren	
22.1	Herstellung von Gummiwaren	
22.11	Herstellung und Runderneuerung von Bereifungen	A
22.19	Herstellung von sonstigen Gummiwaren	A
22.2	Herstellung von Kunststoffwaren	
22.21	Herstellung von Platten, Folien, Schläuchen und Profilen aus Kunststoffen	A
22.22	Herstellung von Verpackungsmitteln aus Kunststoffen	A
22.23	Herstellung von Baubedarfsartikeln aus Kunststoffen	A
22.29	Herstellung von sonstigen Kunststoffwaren	A
23	Herstellung von Glas und Glaswaren, Keramik, Verarbeitung von Steinen und Erden	
23.1	Herstellung von Glas und Glaswaren	
23.11	Herstellung von Flachglas	A
23.12	Veredlung und Bearbeitung von Flachglas	A
23.13	Herstellung von Hohlglas	A
23.14	Herstellung von Glasfasern und Waren daraus	A
23.19	Herstellung, Veredlung und Bearbeitung von sonstigem Glas einschließlich technischen Glaswaren	A

Nr. der WZ 2008	Bezeichnung	Hauptgruppe
23.2	Herstellung von feuerfesten keramischen Werkstoffen und Waren	
23.20	Herstellung von feuerfesten keramischen Werkstoffen und Waren	A
23.3	Herstellung von keramischen Baumaterialien	
23.31	Herstellung von keramischen Wand- und Bodenfliesen und -platten	A
23.32	Herstellung von Ziegeln und sonstiger Baukeramik	A
23.4	Herstellung von sonstigen Porzellan- und keramischen Erzeugnissen	
23.41	Herstellung von keramischen Haushaltswaren und Ziergegenständen	A
23.42	Herstellung von Sanitärkeramik	A
23.43	Herstellung von Isolatoren und Isolierteilen aus Keramik	A
23.44	Herstellung von keramischen Erzeugnissen für sonstige technische Zwecke	A
23.49	Herstellung von sonstigen keramischen Erzeugnissen	A
23.5	Herstellung von Zement, Kalk und gebranntem Gips	
23.51	Herstellung von Zement	A
23.52	Herstellung von Kalk und gebranntem Gips	A
23.6	Herstellung von Erzeugnissen aus Beton, Zement und Gips	
23.61	Herstellung von Erzeugnissen aus Beton, Zement und Kalksandstein für den Bau	A
23.62	Herstellung von Gipserzeugnissen für den Bau	A
23.63	Herstellung von Frischbeton (Transportbeton)	A
23.64	Herstellung von Mörtel und anderem Beton (Trockenbeton)	A
23.65	Herstellung von Faserzementwaren	A
23.69	Herstellung von sonstigen Erzeugnissen aus Beton, Zement und Gips a. n. g.	A
23.7	Be- und Verarbeitung von Naturwerksteinen und Natursteinen a. n. g.	
23.70	Be- und Verarbeitung von Naturwerksteinen und Natursteinen a. n. g.	A
23.9	Herstellung von Schleifkörpern und Schleifmitteln auf Unterlage sowie sonstigen Erzeugnissen aus nichtmetallischen Mineralien a. n. g.	
23.91	Herstellung von Schleifkörpern und Schleifmitteln auf Unterlage	A
23.99	Herstellung von sonstigen Erzeugnissen aus nichtmetallischen Mineralien a. n. g.	A
24	Metallerzeugung und -bearbeitung	
24.1	Erzeugung von Roheisen, Stahl und Ferrolegierungen	
24.10	* Erzeugung von Roheisen, Stahl und Ferrolegierungen	A
24.2	Herstellung von Stahlrohren, Rohrform-, Rohrverschluss- und Rohrverbindungsstücken aus Stahl	
24.20	* Herstellung von Stahlrohren, Rohrform-, Rohrverschluss- und Rohrverbindungsstücken aus Stahl	A
24.3	Sonstige erste Bearbeitung von Eisen und Stahl	
24.31	* Herstellung von Blankstahl	A
24.32	* Herstellung von Kaltband mit einer Breite von weniger als 600 mm	A
24.33	* Herstellung von Kaltprofilen	A
24.34	* Herstellung von kaltgezogenem Draht	
24.4	Erzeugung und erste Bearbeitung von NE- Metallen	
24.41	* Erzeugung und erste Bearbeitung von Edelmetallen	A
24.42	* Erzeugung und erste Bearbeitung von Aluminium	A
24.43	* Erzeugung und erste Bearbeitung von Blei, Zink und Zinn	A
24.44	* Erzeugung und erste Bearbeitung von Kupfer	A
24.45	* Erzeugung und erste Bearbeitung von sonstigen NE- Metallen	A
24.46	* Aufbereitung von Kernbrennstoffen	A
24.5	Gießereien	
24.51	* Eisengießereien	A
24.52	* Stahlgießereien	A
24.53	* Leichtmetallgießereien	A
24.54	* Buntmetallgießereien	A
25	Herstellung von Metallerzeugnissen	
25.1	Stahl- und Leichtmetallbau	
25.11	* Herstellung von Metallkonstruktionen	B
25.12	* Herstellung von Ausbauelementen aus Metall	B
25.2	Herstellung von Metalltanks und -behältern; Herstellung von Heizkörpern und -kesseln für Zentralheizungen	
25.21	* Herstellung von Heizkörpern und -kesseln für Zentralheizungen	B
25.29	* Herstellung von Sammelbehältern, Tanks u. ä. Behältern aus Metall	B

Nr. der WZ 2008	Bezeichnung	Hauptgruppe
25.3	Herstellung von Dampfkesseln (ohne Zentralheizungskessel)	
25.30	* Herstellung von Dampfkesseln (ohne Zentralheizungskessel)	B
25.4	Herstellung von Waffen und Munition	
25.40	* Herstellung von Waffen und Munition	B
25.5	Herstellung von Schmiede-, Press-, Zieh- und Stanzteilen, gewalzten Ringen und pulvermetallurgischen Erzeugnissen	
25.50	* Herstellung von Schmiede-, Press-, Zieh- und Stanzteilen, gewalzten Ringen und pulvermetallurgischen Erzeugnissen	A
25.6	* Oberflächenveredlung und Wärmebehandlung, Mechanik, a. n. g.	
25.61	* Oberflächenveredlung und Wärmebehandlung	A
25.62	* Mechanik, a. n. g.	A
25.7	Herstellung von Schneidwaren, Werkzeugen, Schlössern und Beschlägen aus unedlen Metallen	
25.71	* Herstellung von Schneidwaren und Bestecken aus unedlen Metallen	A
25.72	* Herstellung von Schlössern und Beschlägen aus unedlen Metallen	A
25.73	* Herstellung von Werkzeugen	A
25.9	Herstellung von sonstigen Metallwaren	
25.91	* Herstellung von Fässern, Trommeln, Dosen, Eimern u. ä. Behältern aus Metall	A
25.92	* Herstellung von Verpackungen und Verschlüssen aus Eisen, Stahl und NE- Metall	A
25.93	* Herstellung von Drahtwaren, Ketten und Federn	A
25.94	* Herstellung von Schrauben und Nieten	A
25.99	* Herstellung von sonstigen Metallwaren a. n. g.	A
26	Herstellung von Datenverarbeitungsgeräten, elektronischen und optischen Erzeugnissen	
26.1	Herstellung von elektronischen Bauelementen und Leiterplatten	
26.11	* Herstellung von elektronischen Bauelementen	A
26.12	* Herstellung von bestückten Leiterplatten	A
26.2	Herstellung von Datenverarbeitungsgeräten und peripheren Geräten	
26.20	* Herstellung von Datenverarbeitungsgeräten und peripheren Geräten	B
26.3	Herstellung von Geräten und Einrichtungen der Telekommunikationstechnik	
26.30	* Herstellung von Geräten und Einrichtungen der Telekommunikationstechnik	B
26.4	Herstellung von Geräten der Unterhaltungselektronik	
26.40	* Herstellung von Geräten der Unterhaltungselektronik	GG
26.5	Herstellung von Mess-, Kontroll-, Navigations- u. ä. Instrumenten und Vorrichtungen; Herstellung von Uhren	
26.51	* Herstellung von Mess-, Kontroll-, Navigations- u. ä. Instrumenten und Vorrichtungen	B
26.52	* Herstellung von Uhren	B
26.6	Herstellung von Bestrahlungs- und Elektrotherapiegeräten und elektromedizinischen Geräten	
26.60	* Herstellung von Bestrahlungs- und Elektrotherapiegeräten und elektromedizinischen Geräten	B
26.7	Herstellung von optischen und fotografischen Instrumenten und Geräten	
26.70	* Herstellung von optischen und fotografischen Instrumenten und Geräten	GG
26.8	Herstellung von magnetischen und optischen Datenträgern	
26.80	* Herstellung von magnetischen und optischen Datenträgern	A
27	Herstellung von elektrischen Ausrüstungen	
27.1	Herstellung von Elektromotoren, Generatoren, Transformatoren, Elektrizitätsverteilungs- und -schalteinrichtungen	
27.11	* Herstellung von Elektromotoren, Generatoren und Transformatoren	A
27.12	* Herstellung von Elektrizitätsverteilungs- und -schalteinrichtungen	A
27.2	Herstellung von Batterien und Akkumulatoren	
27.20	* Herstellung von Batterien und Akkumulatoren	A
27.3	Herstellung von Kabeln und elektrischem Installationsmaterial	
27.31	* Herstellung von Glasfaserkabeln	A
27.32	* Herstellung von sonstigen elektronischen und elektrischen Drähten und Kabeln	A
27.33	* Herstellung von elektrischem Installationsmaterial	A
27.4	Herstellung von elektrischen Lampen und Leuchten	
27.40	* Herstellung von elektrischen Lampen und Leuchten	A
27.5	Herstellung von Haushaltsgeräten	
27.51	* Herstellung von elektrischen Haushaltsgeräten	GG
27.52	* Herstellung von nicht elektrischen Haushaltsgeräten	GG

Nr. der WZ 2008	Bezeichnung	Hauptgruppe
27.9	Herstellung von sonstigen elektrischen Ausrüstungen und Geräten a. n. g	
27.90 *	Herstellung von sonstigen elektrischen Ausrüstungen und Geräten a. n. g	A
28	Maschinenbau	
28.1	Herstellung von nicht wirtschaftszweigspezifischen Maschinen	
28.11 *	Herstellung von Verbrennungsmotoren und Turbinen (ohne Motoren für Luft- und Straßenfahrzeuge)	B
28.12 *	Herstellung von hydraulischen und pneumatischen Komponenten und Systemen	B
28.13 *	Herstellung von Pumpen und Kompressoren a. n. g.	B
28.14 *	Herstellung von Armaturen a. n. g.	B
28.15 *	Herstellung von Lagern, Getrieben, Zahnrädern und Antriebselementen	B
28.2	Herstellung von sonstigen nicht wirtschaftszweigspezifischen Maschinen	
28.21 *	Herstellung von Öfen und Brennern	B
28.22 *	Herstellung von Hebezeugen und Fördermitteln	B
28.23 *	Herstellung von Büromaschinen (ohne Datenverarbeitungsgeräte und periphere Geräte)	B
28.24 *	Herstellung von handgeführten Werkzeugen mit Motorantrieb	B
28.25 *	Herstellung von kälte- und lufttechnischen Erzeugnissen, nicht für den Haushalt	B
28.29 *	Herstellung von sonstigen nicht wirtschaftszweigspezifischen Maschinen a. n. g.	B
28.3	Herstellung von land- und forstwirtschaftlichen Maschinen	
28.30 *	Herstellung von land- und forstwirtschaftlichen Maschinen	B
28.4	Herstellung von Werkzeugmaschinen	
28.41 *	Herstellung von Werkzeugmaschinen für die Metallbearbeitung	B
28.49 *	Herstellung von sonstigen Werkzeugmaschinen	B
28.9	Herstellung von Maschinen für sonstige bestimmte Wirtschaftszweige	
28.91 *	Herstellung von Maschinen für die Metallerzeugung, von Walzwerkseinrichtungen und Gießmaschinen	B
28.92 *	Herstellung von Bergwerks-, Bau- und Baustoffmaschinen	B
28.93 *	Herstellung von Maschinen für die Nahrungs- und Genussmittelerzeugung und die Tabakverarbeitung	B
28.94 *	Herstellung von Maschinen für die Textil- und Bekleidungsherstellung und die Lederverarbeitung	B
28.95 *	Herstellung von Maschinen für die Papiererzeugung und -verarbeitung	B
28.96 *	Herstellung von Maschinen für die Verarbeitung von Kunststoffen und Kautschuk	B
28.99 *	Herstellung von Maschinen für sonstige bestimmte Wirtschaftszweige a. n. g.	B
29	Herstellung von Kraftwagen und Kraftwagenteilen	
29.1	Herstellung von Kraftwagen und Kraftwagenmotoren	
29.10 *	Herstellung von Kraftwagen und Kraftwagenmotoren	B
29.2	Herstellung von Karosserien, Aufbauten und Anhängern	
29.20 *	Herstellung von Karosserien, Aufbauten und Anhängern	B
29.3	Herstellung von Teilen und Zubehör für Kraftwagen	
29.31 *	Herstellung elektrischer und elektronischer Ausrüstungsgegenstände für Kraftwagen	B
29.32 *	Herstellung von sonstigen Teilen und sonstigem Zubehör für Kraftwagen	B
30	Sonstiger Fahrzeugbau	
30.1	Schiff- und Bootsbau	
30.11 *	Schiffbau (ohne Boots- und Yachtbau)	B
30.12 *	Boots- und Yachtbau	B
30.2	Schienenfahrzeugbau	
30.20 *	Schienenfahrzeugbau	B
30.3	Luft- und Raumfahrzeugbau	
30.30 *	Luft- und Raumfahrzeugbau	B
30.4	Herstellung von militärischen Kampffahrzeugen	
30.40 *	Herstellung von militärischen Kampffahrzeugen	B
30.9	Herstellung von Fahrzeugen a. n. g.	
30.91 *	Herstellung von Krafträdern	GG
30.92 *	Herstellung von Fahrrädern sowie von Behindertenfahrzeugen	GG
30.99 *	Herstellung von sonstigen Fahrzeugen a. n. g.	GG

Nr. der WZ 2008	Bezeichnung	Hauptgruppe
31	Herstellung von Möbeln	
31.0	Herstellung von Möbeln	
31.01	Herstellung von Büro- und Ladenmöbeln	GG
31.02	Herstellung von Küchenmöbeln	GG
31.03	Herstellung von Matratzen	GG
31.09	Herstellung von sonstigen Möbeln	GG
32	Herstellung von sonstigen Waren	
32.1	Herstellung von Münzen, Schmuck und ähnlichen Erzeugnissen	
32.11	Herstellung von Münzen	GG
32.12	Herstellung von Schmuck, Gold- und Silberschmiedewaren (ohne Fantasieschmuck)	GG
32.13	Herstellung von Fantasieschmuck	GG
32.2	Herstellung von Musikinstrumenten	
32.20	Herstellung von Musikinstrumenten	GG
32.3	Herstellung von Sportgeräten	
32.30	Herstellung von Sportgeräten	VG
32.4	Herstellung von Spielwaren	
32.40	Herstellung von Spielwaren	VG
32.5	Herstellung von medizinischen und zahnmedizinischen Apparaten und Materialien	
32.50	Herstellung von medizinischen und zahnmedizinischen Apparaten und Materialien	B
32.9	Herstellung von Erzeugnissen a. n. g.	
32.91	Herstellung von Besen und Bürsten	VG
32.99	Herstellung von sonstigen Erzeugnissen a. n. g.	VG
33	Reparatur und Installation von Maschinen und Ausrüstungen	
33.1	Reparatur von Metallerzeugnissen, Maschinen und Ausrüstungen	
33.11	Reparatur von Metallerzeugnissen	B
33.12	Reparatur von Maschinen	B
33.13	Reparatur von elektronischen und optischen Geräten	B
33.14	Reparatur von elektrischen Ausrüstungen	B
33.15	Reparatur und Instandhaltung von Schiffen und Booten und Yachten	B
33.16	Reparatur und Instandhaltung von Luft- und Raumfahrzeugen	B
33.17	Reparatur und Instandhaltung von Fahrzeugen a. n. g.	B
33.19	Reparatur von sonstigen Ausrüstungen	B
33.2	Installation von Maschinen und Ausrüstungen a. n. g.	
33.20	Installation von Maschinen und Ausrüstungen a. n. g.	B

Hinweise zur Benutzung der Klassifikation der Wirtschaftszweige, Ausgabe 2008 (WZ 2008)

In der ersten Spalte sind die Buchstaben der Abschnitte sowie die Nummern der Abteilungen, Gruppen und Klassen der WZ 2008 angegeben. Die Reihenfolge der Wirtschaftszweige richtet sich nach der WZ 2008. In der zweiten Spalte ist die Bezeichnung des jeweiligen Wirtschaftszweiges angegeben.

In der dritten Spalte ist die Zuordnung der Klassen (Viersteller) der WZ 2008 zu den Hauptgruppen im Verarbeitenden Gewerbe sowie Bergbau und der Gewinnung von Steinen und Erden durch folgende Buchstaben gekennzeichnet:

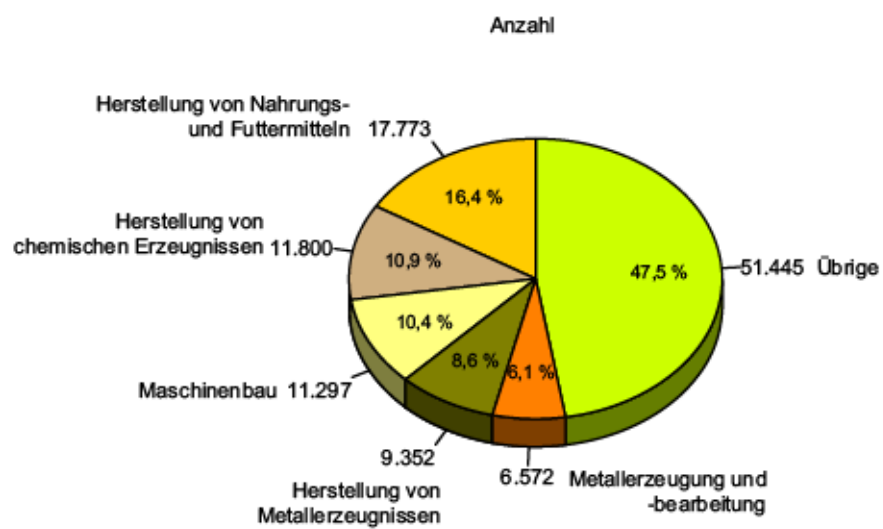
A = Vorleistungsgüterproduzenten, B = Investitionsgüterproduzenten, GG = Gebrauchsgüterproduzenten, VG = Verbrauchsgüterproduzenten, EN = Energie. Aus Geheimhaltungsgründen werden die Hauptgruppen A = Vorleistungsgüterproduzenten und EN = Energie zusammengefasst ausgewiesen.

Angaben zum Auftragseingang müssen nur für die mit einem * gekennzeichneten Wirtschaftszweige gemeldet werden.

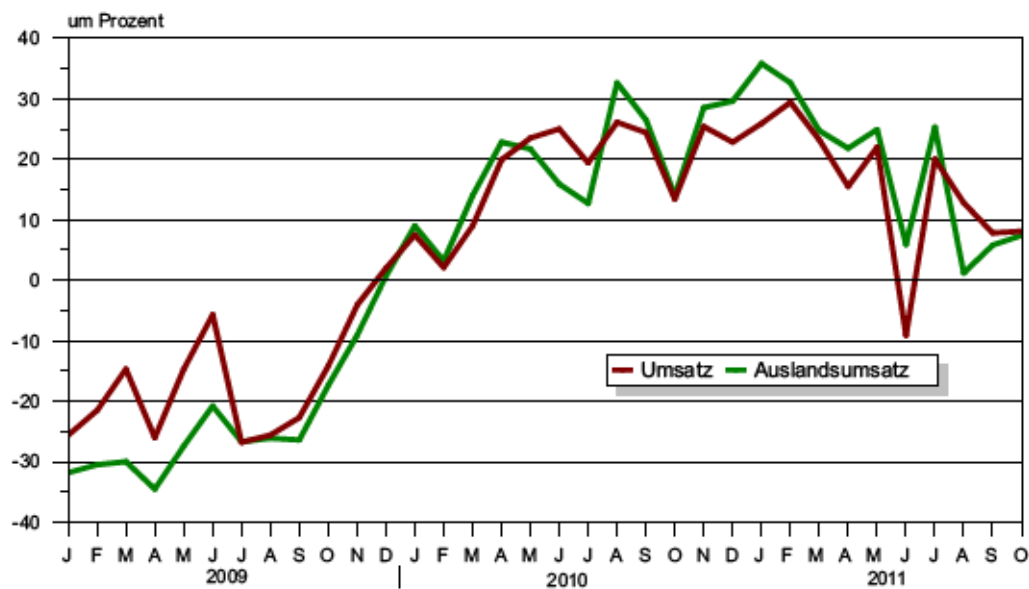
**Veränderung der Beschäftigtenzahl gegenüber dem Vorjahr
im Verarbeitenden Gewerbe sowie im Bergbau
und der Gewinnung von Steinen und Erden**



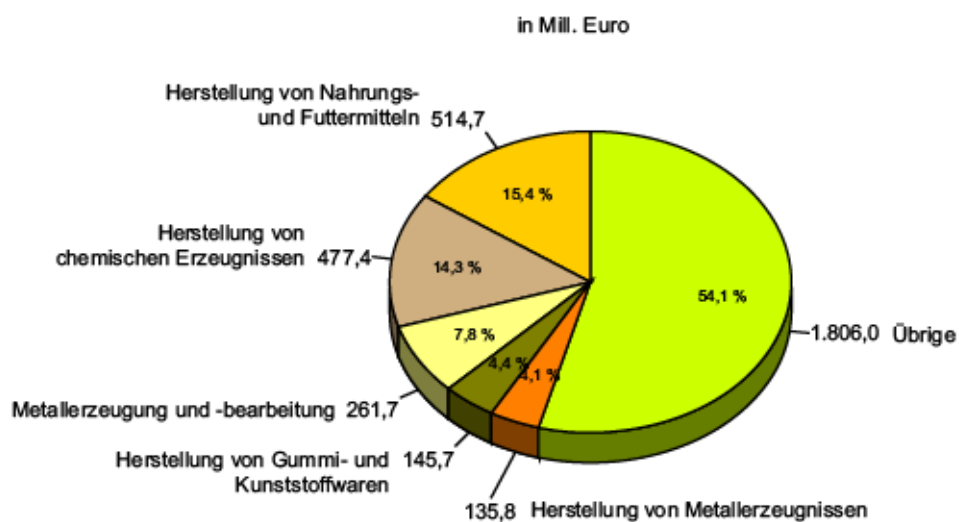
**Anteil der Beschäftigten
in ausgewählten Wirtschaftszweigen
im Oktober 2011**



**Veränderung des Umsatzes und des Auslandsumsatzes gegenüber dem Vorjahr
im Verarbeitenden Gewerbe sowie im Bergbau
und der Gewinnung von Steinen und Erden**



**Anteil des Umsatzes
in ausgewählten Wirtschaftszweigen
im Oktober 2011**



1. Ergebnisse der Betriebe¹⁾ im Verarbeitenden Gewerbe sowie im Bergbau und der Gewinnung von Steinen und Erden Sachsen - Anhalts
1.1 Betriebe im Verarbeitenden Gewerbe sowie im Bergbau und der Gewinnung von Steinen und Erden Sachsen-Anhalts - Jahr 2005 bis Oktober 2011

Jahr Monat	Betriebe ²⁾	Beschäftigte ²⁾ insgesamt	Geleistete Arbeitsstunden	Entgelte ³⁾	Gesamtumsatz	
					insgesamt	dar. Ausland
	Anzahl		1 000		1 000 EUR	
2005	591	88 300	148 456	2 397 560	26 571 099	6 630 092
2006	597	90 597	153 463	2 458 972	30 710 889	8 345 895
2007	625	97 278	165 093	2 816 061	34 192 511	9 761 982
2008	654	103 132	174 147	3 039 218	35 530 951	10 579 722
2009	663	103 072	165 509	2 943 791	29 400 099	8 018 946
<u>2010</u>	658	103 141	171 244	3 088 441	34 801 295	9 574 897
Januar	653	101 571	13 167	241 903	2 304 301	613 375
Februar	657	101 647	13 595	234 190	2 305 090	630 234
März	657	101 910	15 167	254 033	2 819 501	770 922
April	657	101 753	14 075	256 467	2 823 142	754 257
Mai	657	102 208	13 395	253 584	2 874 742	789 752
Juni	658	102 566	14 616	259 817	3 145 578	866 436
Juli	661	102 970	13 825	250 248	2 816 251	754 183
August	661	104 151	14 481	246 306	2 970 218	852 150
September	660	104 488	14 912	247 442	3 233 765	904 745
Oktober	659	104 756	14 706	264 219	3 092 063	847 756
November	659	104 892	15 351	312 053	3 338 327	895 080
Dezember	659	104 779	13 955	268 179	3 078 317	896 006
<u>2011</u>
Januar	670	105 623	14 332	256 867	2 902 258	833 263
Februar	670	105 712	14 451	250 193	2 982 462	835 946
März	670	106 118	16 078	273 479	3 473 273	961 170
April	668	106 359	14 643	279 000	3 260 576	918 577
Mai	668	106 746	15 612	276 265	3 508 231	986 383
Juni	668	106 996	14 462	278 991	2 858 427	917 791
Juli	667	107 101	14 367	268 805	3 378 509	944 928
August	667	108 142	15 167	267 353	3 351 272	862 377
September	667	108 408	15 801	267 181	3 486 835	957 647
Oktober	667	108 239	14 931	285 299	3 341 354	910 695
November
Dezember

¹⁾ Betriebe mit 50 und mehr tätigen Personen

²⁾ bei Jahresangaben im Monatsdurchschnitt

³⁾ Bruttolohn- und Bruttogehaltssumme

1.2 Betriebe¹⁾ im Verarbeitenden Gewerbe Sachsen-Anhalts - Jahr 2005 bis Oktober 2011

Jahr Monat	Betriebe ²⁾	Beschäftigte ²⁾ insgesamt	Geleistete Arbeitsstunden	Entgelte ³⁾	Gesamtumsatz	
					insgesamt	dar. Ausland
	Anzahl		1 000		1 000 EUR	
2005	580	83 869	141 484	2 232 932	25 763 589	.
2006	587	86 183	146 554	2 292 952	29 831 710	.
2007	616	93 135	158 666	2 655 175	33 450 128	.
2008	645	98 907	167 515	2 868 431	34 663 336	.
2009	654	98 776	159 032	2 766 397	28 544 980	.
<u>2010</u>	649	98 822	164 340	2 893 819	33 872 430	.
Januar	644	97 273	12 587	227 437	2 219 938	.
Februar	648	97 363	13 008	219 455	2 224 333	.
März	648	97 635	14 508	239 522	2 730 691	.
April	648	97 475	13 516	241 578	2 761 815	.
Mai	648	97 932	12 882	237 851	2 801 887	.
Juni	649	98 290	14 028	244 764	3 075 892	.
Juli	652	98 697	13 329	235 073	2 750 711	.
August	652	99 771	13 889	231 702	2 893 527	.
September	651	100 107	14 300	232 357	3 155 528	.
Oktober	650	100 385	14 124	244 987	3 012 138	.
November	650	100 520	14 728	288 219	3 265 112	.
Dezember	650	100 415	13 442	250 874	2 980 857	.
<u>2011</u>
Januar	662	102 861	13 956	247 782	2 850 410	.
Februar	662	102 957	14 088	240 890	2 935 705	.
März	662	103 355	15 670	264 324	3 431 764	.
April	660	103 600	14 302	269 738	3 219 762	.
Mai	660	103 979	15 229	266 156	3 469 154	.
Juni	660	104 226	14 135	269 486	2 821 057	.
Juli	659	104 327	14 025	258 946	3 332 204	.
August	659	105 300	14 808	258 153	3 304 805	.
September	659	105 550	15 412	257 624	3 435 976	.
Oktober	659	105 377	14 585	270 767	3 291 863	.
November
Dezember

¹⁾ Betriebe mit 50 und mehr tätigen Personen

²⁾ bei Jahresangaben im Monatsdurchschnitt

³⁾ Bruttolohn- und Bruttogehaltssumme

**1.3 Fachliche Betriebsteile, Beschäftigte und Umsatz im Verarbeitenden Gewerbe sowie
nach beteiligten**

Systematik- Nummer der WZ 2008	Abschnitt Abteilung Hauptgruppe	Fachliche Betriebs- teile	Beschäftigte insgesamt
		Anzahl	
B	Bergbau und Gewinnung von Steinen und Erden	20	4 021
05	Kohlenbergbau	4	.
06	Gewinnung von Erdöl und Erdgas	1	.
08	Gewinnung v.Steinen u.Erden, sonst.Bergbau	14	2 001
09	Erbringung von Dienstleistungen für den Bergbau und für die Gewinnung von Steinen und Erden	1	.
C	Verarbeitendes Gewerbe	856	102 229
10	Herstellung von Nahrungs- und Futtermitteln	125	17 595
11	Getränkeherstellung	12	1 572
13	Herstellung von Textilien	6	.
16	Herstellung von Holz-, Flecht-, Korb- und Korkwaren (ohne Möbel)	12	1 471
17	Herstellung von Papier,Pappe und Waren daraus	17	2 207
18	Herstellung von Druckerzeugnissen; Vervielfältigung von bespielten Ton-, Bild- und Datenträgern	16	1 501
19	Kokerei und Mineralölverarbeitung	5	1 022
20	Herstellung von chemischen Erzeugnissen	99	10 168
21	Herstellung von pharmazeutischen Erzeugnissen	13	3 617
22	Herstellung von Gummi-und Kunststoffwaren	55	6 741
23	Herstellung von Glas und Glaswaren, Keramik, Verarbeitung von Steinen und Erden	57	6 151
24	Metallerzeugung und -bearbeitung	45	6 455
25	Herstellung von Metallerzeugnissen	126	9 445
26	Herstellung von Datenverarbeitungsgeräten, elektronischen und optischen Erzeugnissen	23	4 998
27	Herstellung von elektrischen Ausrüstungen	31	2 875
28	Maschinenbau	95	11 092
29	Herstellung von Kraftwagen und Kraftwagenteilen	24	3 688
30	Sonstiger Fahrzeugbau	13	2 790
31	Herstellung von Möbeln	12	2 145
32	Herstellung von sonstigen Waren	6	.
33	Reparatur und Installation von Maschinen und Ausrüstungen	64	5 594
	Vorleistungsgüterproduzenten und Energie	419	49 930
	Investitionsgüterproduzenten	265	28 823
	Gebrauchsgüterproduzenten	18	2 991
	Verbrauchsgüterproduzenten	174	24 506
B+C	Verarbeitendes Gewerbe sowie Bergbau und Gewinnung von Steinen und Erden insgesamt	876	106 250

im Bergbau und der Gewinnung von Steinen und Erden Sachsen-Anhalts im Oktober 2011
Wirtschaftszweigen

Umsatz					Systematik- Nummer der WZ 2008
insgesamt	Inland	Ausland	je Beschäftigten	Anteil Ausland an Gesamt	
1 000 EUR			EUR	%	
41 101	.	.	10 222	.	B
.	05
.	06
.	08
.	09
3 074 467	.	.	30 074	.	C
486 979	409 816	77 163	27 677	15,8	10
56 434	47 881	8 552	35 899	15,2	11
.	13
39 829	26 579	13 251	27 076	33,3	16
95 713	52 704	43 009	43 368	44,9	17
28 942	.	.	19 282	.	18
.	19
438 113	244 500	193 613	43 087	44,2	20
75 467	41 098	34 369	20 865	45,5	21
147 617	106 358	41 260	21 898	28,0	22
123 664	102 308	21 356	20 105	17,3	23
252 882	126 994	125 888	39 176	49,8	24
139 605	106 621	32 984	14 781	23,6	25
51 674	40 258	11 416	10 339	22,1	26
30 064	23 994	6 070	10 457	20,2	27
159 397	88 502	70 895	14 370	44,5	28
67 591	50 421	17 170	18 327	25,4	29
33 153	31 176	1 976	11 883	6,0	30
30 150	25 245	4 905	14 056	16,3	31
.	32
56 878	52 696	4 181	10 168	7,4	33
2 048 679	1 456 724	591 955	41 031	28,9	
399 586	290 536	109 049	13 863	27,3	
36 200	30 405	5 795	12 103	16,0	
631 103	502 356	128 746	25 753	20,4	
3 115 568	2 280 023	835 545	29 323	26,8	B+C

**1.4 Betriebe, Beschäftigte, Arbeitsstunden, Entgelte und Umsatz im Verarbeitenden
nach hauptbeteiligten**

Systematik- Nummer der WZ 2008	Abschnitt Abteilung Gruppe ausgewählte Klassen	Betriebe	Beschäftigte insgesamt	Geleistete Arbeits- stunden	Entgelte
		Anzahl		1 000	1 000 EUR
B	Bergbau und Gewinnung von Steinen und Erden	8	2 862	346	14 532
05	Kohlenbergbau	3	.	.	.
06	Gewinnung von Erdöl und Erdgas	1	.	.	.
08	Gewinnung von Steinen und Erden, sonstiger Bergbau	3	795	101	2 845
09	Erbringung von Dienstleistungen für den Bergbau und für die Gewinnung von Steinen und Erden	1	.	.	.
C	Verarbeitendes Gewerbe	659	105 377	14 585	270 767
10	Herstellung von Nahrungs- und Futtermitteln	101	17 773	2 481	32 359
10.1	Schlachten und Fleischverarbeitung	25	4 696	646	7 173
10.11	Schlachten (ohne Schlachten von Geflügel)	4	.	.	.
10.12	Schlachten von Geflügel	2	.	.	.
10.13	Fleischverarbeitung	19	2 868	387	4 018
10.2	Fischverarbeitung	1	.	.	.
10.3	Obst- und Gemüseverarbeitung	7	872	127	1 938
10.31	Kartoffelverarbeitung	2	.	.	.
10.32	Herstellung von Frucht- und Gemüsesäften	2	.	.	.
10.39	Sonstige Verarbeitung von Obst und Gemüse	3	285	42	529
10.4	Herstellung von pflanzlichen und tierischen Ölen und Fetten	1	.	.	.
10.42	Herstellung von Margarine u. ä. Nahrungsfetten	1	.	.	.
10.5	Milchverarbeitung	8	1 138	167	2 596
10.51	Milchverarbeitung (ohne Herstellung von Speiseeis)	8	1 138	167	2 596
10.6	Mahl- und Schälmmühlen, H.v. Stärke und Stärkeerzeugnissen	6	.	.	.
10.61	Mahl- und Schälmmühlen	5	807	108	1 578
10.62	Herstellung von Stärke und Stärkeerzeugnissen	1	.	.	.
10.7	Herstellung von Back- und Teigwaren	37	6 923	984	10 994
10.71	Herstellung von Backwaren (ohne Dauerbackwaren)	33	6 408	906	10 117
10.72	Herstellung von Dauerbackwaren	4	515	78	877
10.8	Herstellung von sonstigen Nahrungsmitteln	15	2 602	355	6 224
10.81	Herstellung von Zucker	3	.	.	.
10.82	Herstellung von Süßwaren (ohne Dauerbackwaren)	6	875	119	1 611
10.83	Verarbeitung von Kaffee und Tee, Herstellung von Kaffee-Ersatz	1	.	.	.
10.84	Herstellung von Würzmitteln und Soßen	1	.	.	.
10.85	Herstellung von Fertiggerichten	4	724	99	1 272
10.9	Herstellung von Futtermitteln	1	.	.	.
10.92	Herstellung von Futtermitteln für sonstige Tiere	1	.	.	.
11	Getränkeherstellung	8	1 774	227	4 955
13	Herstellung von Textilien	4	.	.	.
16	Herstellung von Holz-, Flecht-, Korb- und Korkwaren (ohne Möbel)	11	1 488	199	3 137
17	Herstellung von Papier, Pappe und Waren daraus	16	2 276	330	5 850
18	H. v. Druckerzeugnissen; Vervielfältigung von bespielten Ton-, Bild- und Datenträgern	14	1 539	190	3 220
19	Kokerei und Mineralölverarbeitung	4	1 224	157	4 971

Gewerbe sowie im Bergbau und der Gewinnung von Steinen und Erden Sachsen-Anhalts im Oktober 2011
Wirtschaftszweigen

Gesamtumsatz					Umsatz aus Eigenerzeugung		Systematik- Nummer der WZ 2008
insgesamt	Inland	Ausland			insgesamt	dar. Ausland	
		insgesamt	Eurozone	Nicht-Eurozone			
1 000 EUR							
49 490	41 452	.	B
.	05
.	06
.	08
.	09
3 291 863	3 074 115	.	C
514 705	433 927	80 777	43 688	37 089	489 744	78 459	10
192 312	176 358	.	10.1
.	10.11
.	10.12
38 886	26 876	.	10.13
.	10.2
27 878	22 918	4 959	.	.	27 464	4 959	10.3
.	10.31
.	10.32
8 595	8 181	.	10.39
.	10.4
.	10.42
53 773	40 224	13 549	.	.	53 011	13 549	10.5
53 773	40 224	13 549	.	.	53 011	13 549	10.51
.	10.6
29 907	26 678	3 230	.	.	29 599	3 230	10.61
.	10.62
65 267	57 461	7 806	5 406	2 399	64 369	7 806	10.7
59 707	58 846	.	10.71
5 560	5 523	.	10.72
90 367	69 582	20 785	.	.	83 743	18 467	10.8
.	10.81
20 527	15 340	.	10.82
.	10.83
.	10.84
12 742	12 570	.	10.85
.	10.9
.	10.92
58 258	52 430	5 828	.	.	47 694	5 587	11
.	13
40 659	27 386	13 272	.	.	39 851	13 251	16
101 585	54 539	47 046	25 286	21 760	96 006	43 051	17
29 693	28 740	.	18
.	19

**Noch 1.4 Betriebe, Beschäftigte, Arbeitsstunden, Entgelte und Umsatz im Verarbeitenden
nach hauptbeteiligten**

Systematik- Nummer der WZ 2008	Abteilung Gruppe ausgewählte Klassen	Betriebe	Beschäftigte insgesamt	Geleistete Arbeits- stunden	Entgelte
		Anzahl		1 000	1 000 EUR
20	Herstellung von chemischen Erzeugnissen	65	11 800	1 577	45 082
20.1	H. v. chem. Grundstoffen, Düngemitteln und Stickstoffverbindungen				
	Kunststoffen in Primärformen u. synth. Kautschuk in Primärformen	37	8 818	1 174	37 527
20.11	Herstellung von Industriegasen	1	.	.	.
20.12	Herstellung von Farbstoffen und Pigmenten	1	.	.	.
20.13	H. v. sonstigen anorganischen Grundstoffen und Chemikalien	7	1 193	164	3 462
20.14	H. v. sonstigen organischen Grundstoffen und Chemikalien	11	1 776	239	6 033
20.15	H. v. Düngemitteln und Stickstoffverbindungen	2	.	.	.
20.16	Herstellung von Kunststoffen in Primärformen	14	2 588	348	13 220
20.17	H.v. synthetischem Kautschuk in Primärformen	1	.	.	.
20.2	H. v. Schädlingsbekämpfungs-, Pflanzenschutz- u. Desinfektions- mitteln	1	.	.	.
20.3	H. v. Anstrichmitteln, Druckfarben und Kitten	2	.	.	.
20.4	H. v. Seifen, Wasch-, Reinigungs- und Körperpflegemitteln sowie von Duftstoffen	7	855	130	1 876
20.41	H. v. Seifen, Wasch-, Reinigungs- und Poliermitteln	4	410	63	990
20.42	H. v. Körperpflegemitteln und Duftstoffen	3	445	67	886
20.5	H. v. sonstigen chemischen Erzeugnissen	18	1 722	222	4 410
20.51	Herstellung von pyrotechnischen Erzeugnissen	3	.	.	.
20.52	Herstellung von Klebstoffen	2	.	.	.
20.59	Herstellung von sonstigen chemischen Erzeugnissen a. n. g.	13	1 176	154	3 240
21	Herstellung von pharmazeutischen Erzeugnissen	9	3 823	466	11 280
22	Herstellung von Gummi- und Gummiwaren,	48	6 898	969	14 888
22.1	Herstellung von Gummiwaren	7	1 108	158	2 725
22.19	Herstellung von sonstigen Gummiwaren	7	1 108	158	2 725
22.2	Herstellung von Kunststoffwaren	41	5 790	811	12 164
22.21	H. v. Platten, Folien, Schläuchen und Profilen aus Kunststoffen	16	2 462	327	5 656
22.22	Herstellung von Verpackungsmitteln aus Kunststoffen	4	422	61	859
22.23	Herstellung von Baubedarfsartikeln aus Kunststoffen	8	790	118	1 677
22.29	Herstellung von sonstigen Kunststoffwaren	13	2 116	305	3 972
23	H. v. Glas und Glaswaren, Keramik, Verarbeitung v. Steinen und Erden	45	6 256	1 019	15 768
23.1	Herstellung von Glas und Glaswaren	11	2 146	267	5 576
23.11	Herstellung von Flachglas	4	1 116	130	2 896
23.12	Veredlung und Bearbeitung von Flachglas	4	416	56	925
23.13	Herstellung von Hohlglas	1	.	.	.
23.14	Herstellung von Glasfasern und Waren daraus	1	.	.	.
23.19	Herstellung, Veredlung und Bearbeitung von sonstigem Glas einschließlich technischer Glaswaren	1	.	.	.
23.2	Herstellung von feuerfesten keramischen Werkstoffen und Waren	1	.	.	.
23.3	Herstellung von keramischen Baumaterialien	3	443	72	1 132
23.31	Herstellung von keramischen Wand- und Bodenfliesen und -platten	1	.	.	.
23.32	Herstellung von Ziegeln und sonstiger Baukeramik	2	.	.	.
23.4	Herstellung von sonst. Porzellan- und keramischen Erzeugnissen	2	.	.	.
23.41	Herstellung von keramischen Haushaltswaren und Ziergegenständen	1	.	.	.
23.42	Herstellung von Sanitärkeramik	1	.	.	.
23.5	Herstellung von Zement, Kalk und gebranntem Gips	4	655	80	2 005
23.51	Herstellung von Zement	2	.	.	.
23.52	Herstellung von Kalk und gebranntem Gips	2	.	.	.
23.6	Herstellung von Erzeugnissen aus Beton, Zement und Gips	19	1 828	445	4 024
23.61	H. v. Erzeugnissen aus Beton, Zement u. Kalksandstein für den Bau	16	1 499	403	3 099
23.64	Herstellung von Mörtel und anderem Beton (Trockenbeton)	1	.	.	.
23.65	Herstellung von Faserzementwaren	2	.	.	.
23.7	Be- und Verarbeitung von Naturwerksteinen u. Natursteinen a. n. g.	2	.	.	.
23.9	H. v. Schleifkörpern und Schleifmitteln auf Unterlage sowie sonstigen Erzeugnissen aus nichtmetallischen Mineralien a. n. g.	3	536	75	1 530
23.99	H. v. sonstigen Erzeugnissen aus nichtmetall. Mineralien a. n. g.	3	536	75	1 530

Gewerbe sowie im Bergbau und der Gewinnung von Steinen und Erden Sachsen-Anhalts im Oktober 2011
Wirtschaftszweigen

Gesamtumsatz					Umsatz aus Eigenerzeugung		Systematik- Nummer der WZ 2008
insgesamt	Inland	Ausland			insgesamt	dar. Ausland	
		insgesamt	Eurozone	Nicht-Eurozone			
1 000 EUR							
477 434	268 740	208 694	93 487	115 207	444 994	202 524	20
345 752	178 766	166 986	72 278	94 708	333 099	165 571	20.1
.	20.11
.	20.12
30 515	23 372	7 144	.	.	30 370	7 112	20.13
106 410	51 278	55 132	30 224	24 907	100 088	53 776	20.14
.	20.15
96 074	44 072	52 002	23 162	28 840	90 766	52 002	20.16
.	20.17
.	20.2
.	20.3
17 741	14 186	3 554	2 705	849	17 741	3 554	20.4
9 139	9 139	.	20.41
8 601	8 601	.	20.42
97 830	68 826	29 003	11 296	17 707	79 570	24 249	20.5
.	20.51
.	20.52
84 484	60 198	24 286	9 283	15 003	67 933	19 572	20.59
105 792	63 300	42 492	.	.	58 569	27 807	21
145 693	103 951	41 741	25 940	15 801	142 276	41 173	22
22 373	12 137	10 236	2 995	7 240	21 361	9 922	22.1
22 373	12 137	10 236	2 995	7 240	21 361	9 922	22.19
123 320	91 815	31 505	22 944	8 561	120 916	31 251	22.2
80 040	53 241	26 799	19 877	6 922	79 995	26 799	22.21
12 691	12 691	.	22.22
12 571	10 457	.	22.23
18 019	15 024	2 995	1 704	1 291	17 773	2 933	22.29
140 655	118 976	21 679	15 448	6 231	128 703	20 946	23
50 027	39 805	10 222	7 211	3 012	45 699	9 571	23.1
37 706	29 967	7 740	.	.	33 507	7 088	23.11
4 953	4 824	.	23.12
.	23.13
.	23.14
.	23.19
.	23.2
9 092	9 092	.	23.3
.	23.31
.	23.32
.	23.4
.	23.41
.	23.42
27 753	23 235	.	23.5
.	23.51
.	23.52
24 701	21 974	2 727	2 224	503	23 119	2 693	23.6
17 948	17 004	944	644	300	16 635	944	23.61
.	23.64
.	23.65
.	23.7
20 324	19 715	.	23.9
20 324	19 715	.	23.99

**Noch 1.4 Betriebe, Beschäftigte, Arbeitsstunden, Entgelte und Umsatz im Verarbeitenden
nach hauptbeteiligten**

Systematik- Nummer der WZ 2008	Abteilung Gruppe ausgewählte Klassen	Betriebe	Beschäftigte insgesamt	Geleistete Arbeits- stunden	Entgelte
		Anzahl		1 000	1 000 EUR
24	Metallerzeugung und -bearbeitung	31	6 572	817	18 382
24.1	Erzeugung aus Roheisen, Stahl und Ferrolegierungen	1	.	.	.
24.2	H. v. Stahlrohren, Rohrform-, Rohrverschluss- und Rohrverbindungs- stücken aus Stahl	6	630	91	1 426
24.3	Sonstige erste Bearbeitung von Eisen und Stahl	1	.	.	.
24.34	Herstellung von kaltgezogenem Draht	1	.	.	.
24.4	Erzeugung und erste Bearbeitung von NE- Metallen	9	2 436	302	7 167
24.42	Erzeugung und erste Bearbeitung von Aluminium	7	.	.	.
24.44	Erzeugung und erste Bearbeitung von Kupfer	2	.	.	.
24.5	Gießereien	14	.	.	.
24.51	Eisengießereien	6	649	82	1 515
24.52	Stahlgießereien	2	.	.	.
24.53	Leichtmetallgießereien	6	1 712	213	4 686
25	Herstellung von Metallerzeugnissen	91	9 352	1 270	21 378
25.1	Stahl- und Leichtmetallbau	37	4 062	553	9 075
25.11	Herstellung von Metallkonstruktionen	34	3 720	504	8 296
25.12	Herstellung aus Ausbauelementen aus Metall	3	342	49	780
25.2	Herstellung von Metalltanks und -behältern; Herstellung von Heiz- körpern und -kesseln für Zentralheizungen	7	469	67	869
25.29	Herstellung von Sammelbehältern, Tanks u. ä. Behältern aus Metall	7	469	67	869
25.3	Herstellung von Dampfkesseln (ohne Zentralheizungskessel)	1	.	.	.
25.4	Herstellung von Waffen und Munition	1	.	.	.
25.5	H. v. Schmiede-, Press-, Zieh- und Stanzteilen, gewalzten Ringen und pulvermetallurgischen Erzeugnissen	7	1 130	144	2 572
25.6	Oberflächenveredlung und Wärmebehandlung, Mechanik, a. n. g.	22	1 940	257	4 740
25.61	Oberflächenveredlung und Wärmebehandlung	10	854	111	2 109
25.62	Mechanik, a. n. g.	12	1 086	146	2 631
25.7	H. v. Schneidwaren, Werkzeugen, Schlössern u. Beschlägen aus unedlen Metallen	2	.	.	.
25.72	Herstellung von Schlössern und Beschlägen aus unedlen Metallen	1	.	.	.
25.73	Herstellung von Werkzeugen	1	.	.	.
25.9	Herstellung von sonstigen Metallwaren	14	1 380	191	3 128
25.92	H. v. Verpackungen u. Verschlüssen aus Eisen, Stahl und NE- Metall	1	.	.	.
25.93	Herstellung von Drahtwaren, Ketten und Federn	4	.	.	.
25.94	Herstellung von Schrauben und Nieten	1	.	.	.
25.99	Herstellung von sonstigen Metallwaren a. n. g.	8	680	87	1 303
26	H. v. Datenverarbeitungsgeräten, elektron. und opt. Erzeugnissen	22	5 068	678	15 876
26.1	Herstellung von elektronischen Bauelementen und Leiterplatten	9	3 464	464	12 672
26.11	Herstellung von elektronischen Bauelementen	7	.	.	.
26.12	Herstellung von bestückten Leiterplatten	2	.	.	.
26.3	H. v. Geräten und Einrichtungen der Telekommunikationstechnik	4	.	.	.
26.4	Herstellung von Geräten der Unterhaltungselektronik	1	.	.	.
26.5	H. v. Mess-, Kontroll-, Navigations- u.ä. Instrumenten und Vorrich- tungen; Herstellung von Uhren	8	797	102	1 693
26.51	H. v. Mess-, Kontroll-, Navigations- u.ä. Instrumenten und Vorrichtungen	8	797	102	1 693
27	Herstellung von elektrischen Ausrüstungen	23	2 937	366	6 482

Gewerbe sowie im Bergbau und der Gewinnung von Steinen und Erden Sachsen-Anhalts im Oktober 2011
Wirtschaftszweigen

Gesamtumsatz					Umsatz aus Eigenerzeugung		Systematik- Nummer der WZ 2008
insgesamt	Inland	Ausland			insgesamt	dar. Ausland	
		insgesamt	Eurozone	Nicht-Eurozone			
1 000 EUR							
261 741	128 478	133 263	76 876	56 387	260 902	133 084	24
.	24.1
11 725	11 725	.	24.2
.	24.3
.	24.34
152 823	66 647	86 176	.	.	152 659	86 046	24.4
.	24.42
.	24.44
.	24.5
8 832	3 917	4 915	.	.	8 832	4 915	24.51
.	24.52
35 654	21 058	14 596	.	.	35 425	14 596	24.53
135 821	108 968	26 853	14 741	12 112	129 496	25 959	25
60 188	56 359	3 829	2 163	1 666	56 713	3 809	25.1
55 605	52 459	.	25.11
4 583	4 254	.	25.12
6 979	5 739	1 241	.	.	5 281	515	25.2
6 979	5 739	1 241	.	.	5 281	515	25.29
.	25.3
.	25.4
16 038	11 811	4 227	.	.	15 943	4 227	25.5
24 398	20 430	3 969	.	.	24 196	3 829	25.6
11 068	10 866	.	25.61
13 330	13 330	.	25.62
.	25.7
.	25.72
.	25.73
24 663	12 487	12 176	7 272	4 904	23 820	12 176	25.9
.	25.92
.	25.93
.	25.94
7 811	6 337	1 474	.	.	7 443	1 474	25.99
118 149	62 268	55 881	7 983	47 897	51 354	11 416	26
100 696	34 597	.	26.1
.	26.11
.	26.12
.	26.3
.	26.4
9 571	5 115	4 456	1 620	2 836	9 250	4 142	26.5
9 571	5 115	4 456	1 620	2 836	9 250	4 142	26.51
29 919	24 192	5 727	3 778	1 949	29 575	5 671	27

**Noch 1.4 Betriebe, Beschäftigte, Arbeitsstunden, Entgelte und Umsatz im Verarbeitenden
nach hauptbeteiligten**

Systematik- Nummer der WZ 2008	Abteilung Gruppe ausgewählte Klassen Hauptgruppe	Betriebe	Beschäftigte insgesamt	Geleistete Arbeits- stunden	Entgelte
		Anzahl		1 000	1 000 EUR
28	Maschinenbau	76	11 297	1 823	30 369
28.1	Herstellung von nicht wirtschaftszweigspezifischen Maschinen	23	4 590	604	13 029
28.11	H. v. Verbrennungsmotoren und Turbinen (ohne Motoren für Luft- und Straßenfahrzeuge)	8	1 861	238	5 724
28.12	H. v. hydraulischen und pneumatischen Komponenten und Systemen	4	1 058	132	2 434
28.13	Herstellung von Pumpen und Kompressen a. n. g.	4	836	119	2 896
28.14	Herstellung von Armaturen a. n. g.	4	557	81	1 185
28.15	H. v. Lagern, Getrieben, Zahnrädern und Antriebselementen	3	278	35	789
28.2	H. v. sonstigen nicht wirtschaftszweigspezifischen Maschinen	24	2 846	688	6 852
28.21	Herstellung von Öfen und Brennern	2	.	.	.
28.22	Herstellung von Hebezeugen und Fördermitteln	13	1 928	556	4 853
28.25	H. v. kälte- u. lufttechnischen Erzeugn., nicht für den Haushalt	4	.	.	.
28.29	H. v. sonst. nicht wirtschaftszweigspezifischen Maschinen a. n. g.	5	355	53	784
28.3	Herstellung von land- und forstwirtschaftlichen Maschinen	4	.	.	.
28.4	Herstellung von Werkzeugmaschinen	7	.	.	.
28.41	Herstellung von Werkzeugmaschinen für die Metallbearbeitung	5	1 025	153	3 563
28.49	Herstellung von sonstigen Werkzeugmaschinen	2	.	.	.
28.9	Herstellung von Maschinen für sonstige bestimmte Wirtschaftszweige	18	2 263	304	5 745
28.91	H. v. von Maschinen für die Metallerzeugung, von Walzwerksein- richtungen und Gießmaschinen	2	.	.	.
28.92	Herstellung von Bergwerks-, Bau- und Baustoffmaschinen	3	339	49	795
28.93	H. v. Maschinen für die Nahrungs- und Genussmittelerzeugung und die Tabakverarbeitung	2	.	.	.
28.94	H. v. Maschinen für die Textil- und Bekleidungsherstellung und die Lederverarbeitung	1	.	.	.
28.96	H. v. Maschinen für die Verarbeitung v. Kunststoffen u. Kautschuk	1	.	.	.
28.99	H. v. Maschinen für sonstige bestimmte Wirtschaftszweige a. n. g.	9	1 264	165	3 207
29	Herstellung von Kraftwagen und Kraftwagenteilen	20	3 680	531	8 832
30	Sonstiger Fahrzeugbau	10	2 645	351	6 806
31	Herstellung von Möbeln	12	2 170	248	3 680
32	Herstellung von sonstigen Waren	5	.	.	.
33	Reparatur und Installation von Maschinen und Ausrüstungen	44	5 638	734	14 313
33.1	Reparatur von Metallerzeugnissen, Maschinen und Ausrüstungen	24	2 957	387	7 303
33.11	Reparatur von Metallerzeugnissen	4	356	44	916
33.12	Reparatur von Maschinen	8	1 208	160	2 802
33.13	Reparatur von elektronischen und optischen Geräten	1	.	.	.
33.14	Reparatur von elektrischen Ausrüstungen	2	.	.	.
33.17	Reparatur und Instandhaltung von Fahrzeugen a. n. g.	9	1 026	135	2 747
33.2	Installation von Maschinen und Ausrüstungen a. n. g.	20	2 681	347	7 010
	Vorleistungsgüterproduzenten und Energie	305	50 832	6 909	153 577
	Investitionsgüterproduzenten	208	28 985	4 214	73 260
	Gebrauchsgüterproduzenten	16	2 990	368	4 937
	Verbrauchsgüterproduzenten	138	25 432	3 440	53 525
B+C	Verarbeitendes Gewerbe sowie Bergbau und Gewinnung von Steinen und Erden insgesamt	667	108 239	14 931	285 299

Gewerbe sowie im Bergbau und der Gewinnung von Steinen und Erden Sachsen-Anhalts im Oktober 2011
Wirtschaftszweigen

Gesamtumsatz					Umsatz aus Eigenerzeugung		Systematik- Nummer der WZ 2008
insgesamt	Inland	Ausland			insgesamt	dar. Ausland	
		insgesamt	Eurozone	Nicht-Eurozone			
1 000 EUR							
167 450	95 477	71 973	27 699	44 274	164 948	71 214	28
69 314	41 346	27 968	10 892	17 076	67 048	27 239	28.1
34 798	18 311	16 487	7 729	8 758	34 575	16 381	28.11
9 295	9 295	.	28.12
16 072	15 970	.	28.13
6 090	4 150	.	28.14
3 059	3 059	.	28.15
36 427	20 663	15 764	8 739	7 025	36 427	15 764	28.2
.	28.21
30 067	15 902	14 165	.	.	30 067	14 165	28.22
.	28.25
2 404	2 404	.	28.29
.	28.3
.	28.4
20 576	18 749	1 827	.	.	20 576	1 827	28.41
.	28.49
34 261	10 340	23 921	4 598	19 323	34 250	23 913	28.9
.	28.91
.	28.92
.	28.93
.	28.94
.	28.96
18 218	5 835	12 383	2 635	9 748	18 218	12 383	28.99
67 002	49 935	17 066	14 386	2 680	66 838	17 041	29
31 913	29 937	1 976	.	.	31 913	1 976	30
32 280	27 375	4 905	4 528	378	30 150	4 905	31
.	32
55 743	51 672	4 071	.	.	55 203	4 038	33
18 556	17 719	838	.	.	18 185	805	33.1
2 619	2 474	.	33.11
8 071	8 071	.	33.12
.	33.13
.	33.14
5 659	5 490	.	33.17
37 187	33 953	3 233	2 995	238	37 017	3 233	33.2
2 202 466	1 542 873	659 592	368 793	290 799	2 071 635	603 610	
404 400	297 818	106 582	51 760	54 822	395 476	104 694	
38 452	32 846	5 607	5 016	590	35 828	5 577	
696 036	557 121	138 915	73 076	65 839	612 628	121 665	
3 341 354	2 430 658	910 695	498 645	412 050	3 115 568	835 545	B+C

**1.5 Beschäftigte, Arbeitsstunden, Entgelte und Umsatz in den Betrieben des Verarbeitenden
im Oktober 2011 nach hauptbeteiligten Wirtschaftszweigen -**

Systematik- Nummer der WZ 2008	Abschnitt Abteilung Hauptgruppe	Beschäftigte insgesamt	
		Anzahl	um %
B	Bergbau und Gewinnung von Steinen und Erden	-1 509	-34,5
05	Kohlenbergbau	.	.
06	Gewinnung von Erdöl und Erdgas	.	.
08	Gewinnung v.Steinen u.Erden, sonst.Bergbau	-1 719	-68,4
09	Erbringung von Dienstleistungen für den Bergbau und für die Gewinnung von Steinen und Erden	.	.
C	Verarbeitendes Gewerbe	4 992	5,0
10	Herstellung von Nahrungs- und Futtermitteln	-57	-0,3
11	Getränkeherstellung	31	1,8
13	Herstellung von Textilien	.	.
16	Herstellung von Holz-, Flecht-, Korb- und Korkwaren (ohne Möbel)	-9	-0,6
17	Herstellung von Papier,Pappe und Waren daraus	22	1,0
18	Herstellung von Druckerzeugnissen; Vervielfältigung von bespielten Ton-, Bild- und Datenträgern	90	6,2
19	Kokerei und Mineralölverarbeitung	18	1,5
20	Herstellung von chemischen Erzeugnissen	2 018	20,6
21	Herstellung von pharmazeutischen Erzeugnissen	247	6,9
22	Herstellung von Gummi-und Kunststoffwaren	374	5,7
23	Herstellung von Glas und Glaswaren, Keramik, Verarbeitung von Steinen und Erden	242	4,0
24	Metallerzeugung und -bearbeitung	265	4,2
25	Herstellung von Metallerzeugnissen	510	5,8
26	Herstellung von Datenverarbeitungsgeräten, elektronischen und optischen Erzeugnissen	-40	-0,8
27	Herstellung von elektrischen Ausrüstungen	470	19,1
28	Maschinenbau	40	0,4
29	Herstellung von Kraftwagen und Kraftwagenteilen	852	30,1
30	Sonstiger Fahrzeugbau	262	11,0
31	Herstellung von Möbeln	43	2,0
32	Herstellung von sonstigen Waren	.	.
33	Reparatur und Installation von Maschinen und Ausrüstungen	-554	-8,9
	Vorleistungsgüterproduzenten und Energie	2 022	4,1
	Investitionsgüterproduzenten	770	2,7
	Gebrauchsgüterproduzenten	6	0,2
	Verbrauchsgüterproduzenten	685	2,8
B+C	Verarbeitendes Gewerbe sowie Bergbau und Gewinnung von Steinen und Erden insgesamt	3 483	3,3

Gewerbes sowie im Bergbau und der Gewinnung von Steinen und Erden Sachsen-Anhalts
Veränderung gegenüber dem gleichen Vorjahresmonat

Geleistete Arbeits- stunden	Entgelte	Gesamtumsatz			Umsatz aus Eigenerzeugung		Systematik- Nummer der WZ 2008
		insgesamt	Inland	Ausland	insgesamt	dar. Ausland	
um %							
-40,6	-24,4	-38,1	.	.	-46,4	.	B
.	05
.	06
-71,3	-69,2	08
.	09
3,3	10,5	9,3	.	.	8,3	.	C
-3,9	3,8	1,9	2,9	-3,1	2,8	-5,8	10
-6,8	-	-0,1	0,9	-8,3	-2,0	-8,4	11
.	13
-3,6	-10,7	-9,7	-5,3	-17,6	-10,5	-17,6	16
-3,3	5,2	-4,2	-8,3	1,1	-5,5	-0,9	17
-1,2	12,8	14,6	.	.	14,8	.	18
-2,7	7,5	19
14,7	23,9	15,6	6,9	29,2	15,2	29,8	20
-2,0	9,1	7,9	-8,0	45,2	13,9	47,0	21
2,4	5,6	7,1	10,4	-0,3	9,4	0,3	22
19,4	2,3	1,1	5,1	-16,7	0,8	-15,3	23
-1,7	7,9	-1,5	-6,2	3,6	-1,3	3,6	24
3,3	17,2	11,3	7,3	30,8	8,7	31,9	25
-4,5	18,1	-9,6	3,7	-20,9	-49,4	-74,6	26
12,5	22,6	16,9	24,8	-7,8	16,8	-8,0	27
14,4	6,3	8,6	7,0	10,7	8,7	10,9	28
23,1	39,8	72,4	60,2	121,7	72,5	122,9	29
1,8	22,7	38,8	78,8	-68,4	39,4	-68,4	30
-5,8	-3,1	-4,0	-5,3	3,7	-4,7	3,7	31
.	32
-16,4	-6,7	-15,0	-14,5	-20,6	-14,8	-20,1	33
1,7	8,5	9,2	11,0	5,3	7,1	2,3	
5,0	8,6	11,7	10,7	14,5	11,3	14,9	
-7,2	-3,1	-10,7	-11,5	-5,7	-12,1	-6,2	
-1,7	6,9	3,8	1,7	13,6	4,7	9,0	
1,5	8,0	8,1	8,3	7,4	6,9	4,6	B+C

**1.6 Betriebe, Beschäftigte, Arbeitsstunden, Entgelte und Umsatz im Verarbeitenden
nach hauptbeteiligten**

Systematik- Nummer der WZ 2008	Abschnitt Abteilung Hauptgruppe	Betriebe	Beschäftigte insgesamt	Geleistete Arbeits- stunden	Entgelte
		Anzahl		1 000	1 000 EUR
B	Bergbau und Gewinnung von Steinen und Erden	8	2 791	3 635	99 568
05	Kohlenbergbau	3	.	.	.
06	Gewinnung von Erdöl und Erdgas	1	.	.	.
08	Gewinnung v.Steinen u.Erden, sonst.Bergbau	3	769	1 068	25 052
09	Erbringung von Dienstleistungen für den Bergbau und für die Gewinnung von Steinen und Erden	1	.	.	.
C	Verarbeitendes Gewerbe	660	104 153	146 208	2 603 865
10	Herstellung von Nahrungs- und Futtermitteln	101	17 622	25 214	311 537
11	Getränkeherstellung	8	1 780	2 419	46 916
13	Herstellung von Textilien	4	.	.	.
16	Herstellung von Holz-, Flecht-, Korb- und Korkwaren (ohne Möbel)	11	1 475	1 997	32 195
17	Herstellung von Papier,Pappe und Waren daraus	16	2 257	3 420	60 143
18	Herstellung von Druckerzeugnissen; Vervielfältigung von Ton-, Bild- und Datenträgern	14	1 507	1 922	30 519
19	Kokerei und Mineralölverarbeitung	4	1 198	1 571	43 636
20	Herstellung von chemischen Erzeugnissen	65	11 700	16 440	408 626
21	Herstellung von pharmazeutischen Erzeugnissen	9	3 746	4 959	117 218
22	Herstellung von Gummi-und Kunststoffwaren	48	6 881	9 547	141 005
23	Herstellung von Glas und Glaswaren, Keramik, Verarbeitung von Steinen und Erden	45	6 113	8 884	154 067
24	Metallerzeugung und -bearbeitung	31	6 419	8 257	181 923
25	Herstellung von Metallerzeugnissen	92	9 305	13 120	208 548
26	Herstellung von Datenverarbeitungsgeräten, elektronischen und optischen Erzeugnissen	22	5 144	7 132	156 888
27	Herstellung von elektrischen Ausrüstungen	23	2 873	3 811	65 938
28	Maschinenbau	76	10 942	16 103	288 863
29	Herstellung von Kraftwagen und Kraftwagenteilen	20	3 582	5 350	79 748
30	Sonstiger Fahrzeugbau	10	2 784	4 074	66 501
31	Herstellung von Möbeln	12	2 105	2 483	36 059
32	Herstellung von sonstigen Waren	5	.	.	.
33	Reparatur und Installation von Maschinen und Ausrüstungen	44	5 602	7 958	142 423
	Vorleistungsgüterproduzenten und Energie	305	50 309	69 384	1 424 926
	Investitionsgüterproduzenten	209	28 389	41 097	704 714
	Gebrauchsgüterproduzenten	16	3 144	4 126	51 356
	Verbrauchsgüterproduzenten	138	25 102	35 234	522 436
B+C	Verarbeitendes Gewerbe sowie Bergbau und Gewinnung von Steinen und Erden insgesamt	668	106 944	149 842	2 703 433

im Bergbau und der Gewinnung von Steinen und Erden Sachsen-Anhalts im Zeitraum Januar bis Oktober 2011
Wirtschaftszweigen

Gesamtumsatz					Umsatz aus Eigenerzeugung		Systematik- Nummer der WZ 2008
insgesamt	Inland	Ausland			insgesamt	dar. Ausland	
		insgesamt	Eurozone	Nicht-Eurozone			
1 000 EUR							
450 498	370 197	.	B
.	05
.	06
.	08
.	09
32 092 700	30 105 005	.	C
4 974 818	4 200 397	774 421	419 587	354 834	4 745 495	769 069	10
656 209	590 899	65 310	.	.	535 505	62 695	11
.	13
425 078	280 295	144 783	.	.	419 262	144 568	16
1 048 920	588 697	460 223	230 602	229 621	988 323	419 807	17
274 548	264 127	.	18
.	19
5 062 381	2 747 764	2 314 617	1 046 254	1 268 363	4 737 247	2 251 623	20
1 029 765	632 068	397 697	.	.	574 854	258 066	21
1 480 407	1 012 969	467 437	296 610	170 827	1 442 343	459 790	22
1 295 578	1 085 141	210 437	150 283	60 153	1 184 320	201 040	23
2 916 824	1 452 099	1 464 725	854 087	610 637	2 902 156	1 462 150	24
1 381 115	1 093 675	287 440	146 734	140 706	1 329 672	282 087	25
1 137 507	626 121	511 386	175 109	336 277	640 164	227 202	26
325 607	254 811	70 796	36 940	33 856	319 447	68 469	27
1 557 112	879 893	677 219	269 328	407 891	1 527 386	667 149	28
526 671	396 647	130 024	102 961	27 063	524 405	129 805	29
416 631	375 225	41 407	.	.	416 630	41 407	30
305 704	258 500	47 204	42 792	4 412	287 030	47 204	31
.	32
504 103	456 355	47 747	.	.	497 081	46 811	33
21 514 427	14 760 734	6 753 692	3 757 232	2 996 459	20 360 439	6 346 647	
3 759 062	2 760 772	998 292	488 162	510 131	3 670 489	979 233	
451 760	380 776	70 986	64 674	6 309	425 762	70 758	
6 817 948	5 512 141	1 305 808	643 351	662 455	6 018 510	1 157 076	
32 543 198	23 414 422	9 128 776	4 953 421	4 175 355	30 475 202	8 553 715	B+C

1.7 Beschäftigte, Arbeitsstunden, Entgelte und Umsatz in den Betrieben des Verarbeitenden
Im Zeitraum Januar bis Oktober 2011 nach hauptbeteiligten Wirtschaftszweigen

Systematik- Nummer der WZ 2008	Abschnitt Abteilung Hauptgruppe	Beschäftigte im Monatsdurchschnitt insgesamt		Geleistete Arbeits- stunden	Entgelte
		Anzahl	um %		
B	Bergbau und Gewinnung von Steinen und Erden	-1 518	-35,2	-37,0	-35,1
05	Kohlenbergbau
06	Gewinnung von Erdöl und Erdgas
08	Gewinnung v.Steinen u.Erden, sonst.Bergbau	-1 706	-68,9	-68,8	-71,4
09	Erbringung von Dienstleistungen für den Bergbau und für die Gewinnung von Steinen und Erden
C	Verarbeitendes Gewerbe	5 660	5,7	7,4	10,6
10	Herstellung von Nahrungs- und Futtermitteln	-5	-	0,1	2,3
11	Getränkeherstellung	28	1,6	-3,4	3,9
13	Herstellung von Textilien
16	Herstellung von Holz-, Flecht-, Korb- und Korkwaren (ohne Möbel)	13	0,9	0,5	2,4
17	Herstellung von Papier,Pappe und Waren daraus	69	3,2	5,0	6,3
18	Herstellung von Druckerzeugnissen; Vervielfältigung von Ton-, Bild- und Datenträgern	83	5,8	4,7	10,5
19	Kokerei und Mineralölverarbeitung	-11	-0,9	-1,8	-0,4
20	Herstellung von chemischen Erzeugnissen	2 021	20,9	20,9	27,0
21	Herstellung von pharmazeutischen Erzeugnissen	211	6,0	5,3	6,8
22	Herstellung von Gummi-und Kunststoffwaren	485	7,6	5,7	2,4
23	Herstellung von Glas und Glaswaren, Keramik, Verarbeitung von Steinen und Erden	394	6,9	11,3	9,0
24	Metallerzeugung und -bearbeitung	159	2,5	3,4	6,6
25	Herstellung von Metallerzeugnissen	631	7,3	12,2	14,4
26	Herstellung von Datenverarbeitungsgeräten, elektronischen und optischen Erzeugnissen	168	3,4	3,1	12,0
27	Herstellung von elektrischen Ausrüstungen	422	17,2	22,3	26,0
28	Maschinenbau	-162	-1,5	6,5	6,9
29	Herstellung von Kraftwagen und Kraftwagenteilen	1 137	46,5	38,3	57,8
30	Sonstiger Fahrzeugbau	357	14,7	17,1	23,8
31	Herstellung von Möbeln	85	4,2	3,0	2,1
32	Herstellung von sonstigen Waren
33	Reparatur und Installation von Maschinen und Ausrüstungen	-580	-9,4	-6,7	-8,0
	Vorleistungsgüterproduzenten und Energie	2 519	5,3	5,8	8,2
	Investitionsgüterproduzenten	843	3,1	7,8	8,9
	Gebrauchsgüterproduzenten	213	7,3	8,3	4,9
	Verbrauchsgüterproduzenten	568	2,3	2,4	5,4
B+C	Verarbeitendes Gewerbe sowie Bergbau und Gewinnung von Steinen und Erden insgesamt	4 142	4,0	5,6	7,8

Gewerbes sowie im Bergbau und der Gewinnung von Steinen und Erden Sachsen-Anhalts
- Veränderung gegenüber dem gleichen Vorjahreszeitraum

Gesamtumsatz					Umsatz aus Eigenerzeugung		Systematik- Nummer der WZ 2008
insgesamt	Inland	Ausland			insgesamt	dar. Ausland	
		insgesamt	Eurozone	Nicht-Eurozone			
um %							
-40,6	-48,9	.	B
.	05
.	06
.	08
.	09
16,2	16,3	.	C
5,7	4,7	11,4	6,9	17,1	6,5	10,6	10
2,6	4,5	-12,1	.	.	2,1	-13,2	11
.	13
7,1	6,2	8,9	.	.	6,5	8,9	16
7,3	6,8	7,9	-1,8	19,8	7,3	8,6	17
16,8	17,7	.	18
.	19
28,3	19,6	40,4	38,6	42,0	28,5	43,3	20
7,4	-3,5	30,8	.	.	11,5	27,8	21
15,0	14,0	17,4	21,2	11,4	16,3	17,6	22
14,1	18,8	-5,1	9,1	-28,3	13,5	-4,5	23
25,5	21,5	29,7	26,3	34,8	25,5	29,7	24
20,0	17,9	28,6	13,0	50,1	17,8	27,9	25
-11,1	-10,1	-12,4	-24,8	-4,1	-30,3	-33,0	26
38,8	38,3	40,6	52,0	30,0	38,8	40,3	27
12,5	7,0	20,5	21,7	19,7	12,8	21,0	28
52,8	40,2	111,1	126,0	68,8	53,4	113,0	29
49,6	87,1	-46,9	.	.	50,2	-46,9	30
5,4	6,0	2,0	5,2	-20,8	4,9	2,0	31
.	32
-5,2	-6,9	14,3	.	.	-5,0	15,7	33
17,1	17,3	16,7	19,2	13,7	16,5	17,4	
17,2	15,9	21,2	25,4	17,3	16,8	21,5	
8,3	10,0	0,1	1,5	-11,7	7,4	-0,2	
6,6	4,2	18,5	16,1	21,0	7,7	16,1	
14,7	13,7	17,3	19,1	15,2	14,5	17,5	B+C

**1.8 Ausgewählte Berechnungskennziffern in Betrieben im Verarbeitenden Gewerbe
nach hauptbeteiligten**

Systematik- Nummer der WZ 2008	Abschnitt Abteilung Hauptgruppe	Beschäftigte je Betrieb	Geleistete Arbeitsstunden je Beschäftigten	Entgelte je geleisteter Arbeitsstunde
		Anzahl	h	EUR
B	Bergbau und Gewinnung von Steinen und Erden	358	121	42
05	Kohlenbergbau	.	.	.
06	Gewinnung von Erdöl und Erdgas	.	.	.
08	Gewinnung v.Steinen u.Erden, sonst.Bergbau	265	126	28
09	Erbringung von Dienstleistungen für den Bergbau und für die Gewinnung von Steinen und Erden	.	.	.
C	Verarbeitendes Gewerbe	160	138	19
10	Herstellung von Nahrungs- und Futtermitteln	176	140	13
11	Getränkeherstellung	222	128	22
13	Herstellung von Textilien	.	.	.
16	Herstellung von Holz-, Flecht-, Korb- und Korkwaren (ohne Möbel)	135	134	16
17	Herstellung von Papier,Pappe und Waren daraus	142	145	18
18	Herstellung von Druckerzeugnissen; Vervielfältigung von bespielten Ton-, Bild- und Datenträgern	110	123	17
19	Kokerei und Mineralölverarbeitung	306	128	32
20	Herstellung von chemischen Erzeugnissen	182	134	29
21	Herstellung von pharmazeutischen Erzeugnissen	425	122	24
22	Herstellung von Gummi-und Kunststoffwaren	144	141	15
23	Herstellung von Glas und Glaswaren, Keramik, Verarbeitung von Steinen und Erden	139	163	15
24	Metallerzeugung und -bearbeitung	212	124	22
25	Herstellung von Metallerzeugnissen	103	136	17
26	Herstellung von Datenverarbeitungsgeräten, elektronischen und optischen Erzeugnissen	230	134	23
27	Herstellung von elektrischen Ausrüstungen	128	125	18
28	Maschinenbau	149	161	17
29	Herstellung von Kraftwagen und Kraftwagenteilen	184	144	17
30	Sonstiger Fahrzeugbau	265	133	19
31	Herstellung von Möbeln	181	114	15
32	Herstellung von sonstigen Waren	.	.	.
33	Reparatur und Installation von Maschinen und Ausrüstungen	128	130	19
	Vorleistungsgüterproduzenten und Energie	167	136	22
	Investitionsgüterproduzenten	139	145	17
	Gebrauchsgüterproduzenten	187	123	13
	Verbrauchsgüterproduzenten	184	135	16
B+C	Verarbeitendes Gewerbe sowie Bergbau und Gewinnung von Steinen und Erden insgesamt	162	138	19

sowie im Bergbau und der Gewinnung von Steinen und Erden Sachsen-Anhalts im Oktober 2011
Wirtschaftszweigen

Entgelte je Beschäftigten	Gesamtumsatz je Beschäftigten	Umsatz aus Eigenerzeu- gung je Beschäftigten	Anteile Entgelte an Gesamtumsatz	Anteile Auslands- umsatz an Gesamt- umsatz	Umsatz je geleisteter Arbeits- stunde	Systematik- Nummer der WZ 2008
EUR			%		EUR	
5 078	17 292	15 085	29	.	143	B
.	05
.	06
3 578	08
.	09
2 570	31 239	29 701	8	.	226	C
1 821	28 960	27 660	6	16	207	10
2 793	32 840	32 938	9	10	256	11
.	13
2 108	27 325	27 483	8	33	204	16
2 570	44 633	42 802	6	46	308	17
2 092	19 294	19 511	11	.	156	18
4 061	19
3 821	40 461	38 742	9	44	303	20
2 951	27 673	17 282	11	40	227	21
2 158	21 121	20 889	10	29	150	22
2 521	22 483	20 742	11	15	138	23
2 797	39 827	39 918	7	51	320	24
2 286	14 523	13 981	16	20	107	25
3 133	23 313	10 331	13	47	174	26
2 207	10 187	10 160	22	19	82	27
2 688	14 823	14 704	18	43	92	28
2 400	18 207	18 212	13	25	126	29
2 573	12 066	12 066	21	6	91	30
1 696	14 876	14 056	11	15	130	31
.	32
2 539	9 887	9 914	26	7	76	33
3 021	43 328	41 423	7	30	319	
2 528	13 952	13 758	18	26	96	
1 651	12 860	12 137	13	15	104	
2 105	27 369	24 962	8	20	202	
2 636	30 870	29 323	9	27	224	B+C

1.9 Auslandsumsatz nach Euro- und Nicht-Eurozone in Betrieben des Verarbeitenden Gewerbes sowie im Bergbau und der Gewinnung von Steinen und Erden Sachsen-Anhalts im Oktober 2011 nach hauptbeteiligten Wirtschaftszweigen
- Veränderung gegenüber dem Vorjahresmonat

Systematik- Nummer der WZ 2008	Abschnitt Abteilung Hauptgruppe	Auslandsumsatz		
		Insgesamt	Eurozone	Nicht-Eurozone
		um %		
B	Bergbau und Gewinnung von Steinen und Erden	.	.	.
05	Kohlenbergbau	.	.	.
06	Gewinnung von Erdöl und Erdgas	.	.	.
08	Gewinnung v.Steinen u.Erden, sonst.Bergbau	.	.	.
09	Erbringung von Dienstleistungen für den Bergbau und Gewinnung von Steinen und Erden	.	.	.
C	Verarbeitendes Gewerbe	.	.	.
10	Herstellung von Nahrungs- und Futtermitteln	-3,1	1,7	-8,2
11	Getränkeherstellung	-8,3	.	.
13	Herstellung von Textilien	.	.	.
16	Herstellung von Holz-, Flecht-, Korb- und Korkwaren (ohne Möbel)	-17,6	.	.
17	Herstellung von Papier,Pappe und Waren daraus	1,1	-4,0	7,7
18	Herstellung von Druckerzeugnissen; Vervielfältigung von bespielten Ton-, Bild- und Datenträgern	.	.	.
19	Kokerei und Mineralölverarbeitung	.	.	.
20	Herstellung von chemischen Erzeugnissen	29,2	15,3	43,1
21	Herstellung von pharmazeutischen Erzeugnissen	45,2	.	.
22	Herstellung von Gummi-und Kunststoffwaren	-0,3	4,3	-7,0
23	Herstellung von Glas und Glaswaren, Keramik, Verarbeitung von Steinen und Erden	-16,7	-4,8	-36,3
24	Metallerzeugung und -bearbeitung	3,6	-3,5	15,2
25	Herstellung von Metallerzeugnissen	30,8	18,9	49,0
26	Herstellung von Datenverarbeitungsgeräten, elektronischen und optischen Erzeugnissen	-20,9	-76,3	29,3
27	Herstellung von elektrischen Ausrüstungen	-7,8	8,1	-28,3
28	Maschinenbau	10,7	22,9	4,3
29	Herstellung von Kraftwagen und Kraftwagenteilen	121,7	118,4	140,9
30	Sonstiger Fahrzeugbau	-68,4	.	.
31	Herstellung von Möbeln	3,7	7,2	-25,1
32	Herstellung von sonstigen Waren	.	.	.
33	Reparatur und Installation von Maschinen und Ausrüstungen	-20,6	.	.
	Vorleistungsgüterproduzenten und Energie	5,3	1,7	10,3
	Investitionsgüterproduzenten	14,5	25,9	5,5
	Gebrauchsgüterproduzenten	-5,7	-6,0	-3,1
	Verbrauchsgüterproduzenten	13,6	30,1	-0,3
B+C	Verarbeitendes Gewerbe sowie Bergbau und Gewinnung von Steinen und Erden insgesamt	7,4	7,1	7,8

Ergebnisse nach Kreisen

2. Betriebe im Verarbeitenden Gewerbe sowie im Bergbau und der Gewinnung von Steinen und Erden

Lfd. Nr.	Kreisfreie Stadt Landkreis Land	Betriebe	Beschäftigte insgesamt	Geleistete Arbeitsstunden	Entgelte
		Anzahl		1 000	1 000 EUR
1	Dessau-Roßlau, Stadt	23	4 527	573	11 388
2	Halle (Saale), Stadt	21	3 104	426	8 157
3	Magdeburg, Stadt	38	6 000	973	14 825
4	Altmarkkreis Salzwedel	26	4 446	611	10 973
5	Anhalt-Bitterfeld	77	13 843	1 836	38 125
6	Börde	64	12 586	1 693	33 210
7	Burgenlandkreis	49	8 425	1 097	24 615
8	Harz	72	10 951	1 405	28 559
9	Jerichower Land	38	4 073	593	9 192
10	Mansfeld-Südharz	38	5 709	747	12 910
11	Saalekreis	70	11 201	1 500	36 591
12	Salzlandkreis	79	12 169	1 669	30 381
13	Stendal	23	4 170	567	8 141
14	Wittenberg	49	7 035	1 240	18 233
15	Sachsen-Anhalt	667	108 239	14 931	285 299

Sachsen-Anhalts im Oktober 2011 nach kreisfreien Städten und Landkreisen

Gesamtumsatz					Lfd. Nr.
insgesamt	Inland	Ausland			
		insgesamt	Eurozone	Nicht-Eurozone	
1 000 EUR					
53 233	42 336	10 897	3 902	6 995	1
43 894	28 287	15 607	.	.	2
112 317	79 744	32 573	12 557	20 015	3
74 056	55 718	18 338	11 913	6 425	4
297 051	178 972	118 080	54 234	63 845	5
320 595	210 380	110 215	47 589	62 627	6
341 559	286 673	54 886	29 606	25 279	7
195 840	133 239	62 601	33 911	28 691	8
91 792	75 117	16 675	7 646	9 029	9
157 406	77 621	79 785	48 795	30 990	10
1 035 869	821 565	214 305	144 093	70 212	11
293 591	203 171	90 419	51 090	39 329	12
87 713	63 030	24 683	.	.	13
236 438	174 806	61 632	33 674	27 958	14
3 341 354	2 430 658	910 695	498 645	412 050	15

Veröffentlichungen ¹⁾ im Statistischen Landesamt Sachsen-Anhalt

Im Monat Februar 2012 erschienen:

Bestell-Nr.	Kennziffer/ Periodizität	Titel	Preis (in EUR)
1 Z 0 03	Z	Statistisches Monatsheft 2/12	5,50
3 A 4 06	A IV - j/10	Krankheiten der Patienten der Krankenhäuser und der Vorsorge- oder Rehabilitationseinrichtungen - Diagnosedaten - Jahr 2010	6,50
3 A 6 01	A VI - vj-1/11	Sozialversicherungspflichtig Beschäftigte - Stand: 31.03.2011 -	7,50
3 C 1 02	C I - j/11	Bodennutzung in landwirtschaftlichen Betrieben Stand: Mai 2011 - Endgültige Ergebnisse -	2,50
3 C 3 05	C III - m-12/11	Schlachtungen und Geflügel - Dezember 2011 -	1,50
3 C 4 17	C IV - 3j/10	Landwirtschaftszählung Teil 1: Ausgewählte Zahlen der Landwirtschaftszählung Kreistabellen – 2010 -	5,50
3 E 1 08	E I - m-10/11	Auftragseingangsindex und Umsatzindex im Verarbeitenden Gewerbe Oktober 2011 - Vorläufige Ergebnisse -	5,50
3 E 1 09	E I - vj-3/11	Produktion ausgewählter Erzeugnisse im Verarbeitenden Gewerbe sowie im Bergbau und der Gewinnung von Steinen und Erden - III. Quartal 2011 -	2,50
3 E 1 10	E I - j/10	Investitionen im Verarbeitenden Gewerbe sowie im Bergbau und der Gewinnung von Steinen und Erden - Jahr 2010 -	7,00
3 E 2 01	E II - m-11/11	Umsatz, Tätige Personen, Auftragseingang und Auftragsbestand im Baugewerbe November 2011	2,50
3 E 2 03	E II - j/11	Ergebnisse der Ergänzungserhebung im Bauhauptgewerbe - Juni 2011 -	4,50
3 G 1 01	G I, G IV - m-9/11	Entwicklung von Umsatz und Beschäftigten im Kraftfahrzeughandel, Einzelhandel und Gastgewerbe - September 2011 -	3,00
3 G 4 01	G IV - m-9/11	Gäste und Übernachtungen im Reiseverkehr, Beherbergungskapazität September 2011, Januar bis September 2011 - Vorläufige Ergebnisse -	6,00
3 G 4 01	G IV - m-10/11	Gäste und Übernachtungen im Reiseverkehr, Beherbergungskapazität Oktober 2011; Januar bis Oktober 2011; Sommerhalbjahr 2011 - Vorläufige Ergebnisse -	7,00
3 H 1 01	H I - m-9/11	Straßenverkehrsunfälle - September 2011 - Vorläufige Ergebnisse	6,00
3 H 2 01	H II - m-8/11	Binnenschifffahrt - August 2011 -	4,00
3 L 2 03	L II - j/10	Realsteuervergleich - Jahr 2010 - Realsteuern und kommunale Steuerbeteiligung -	12,50
3 M 1 01	M I - vj-4/11	Verbraucherpreisindex - Dezember 2011 -	6,00
3 M 1 02	M I - vj-4/11	Preisindizes für Bauwerke - November 2011 -	2,00

1) Veröffentlichung als PDF-Datei kostenfrei erhältlich - bei Bestellung bitte die erste Stelle der Bestellnummer durch eine „6“ ersetzen