

## Produzierendes Gewerbe, Handwerk

### Beschäftigte, Umsatz im Verarbeitenden Gewerbe sowie im Bergbau und der Gewinnung von Steinen und Erden

März 2011  
- Vorläufige Ergebnisse -  
Betriebe mit 50 und mehr tätigen Personen

Bestellnummer:  
3E102



SACHSEN-ANHALT

Herausgabemonat: Juni 2011

Zu beziehen durch das  
Statistische Landesamt Sachsen-Anhalt  
Dezernat Öffentlichkeitsarbeit  
Postfach 20 11 56  
06012 Halle (Saale)

Preis: 5,00 EUR (kostenfrei als PDF-Datei verfügbar – Bestellnummer: 6E102)

Inhaltliche Verantwortung:

Dezernat: Verarbeitendes Gewerbe, Bergbau, Unternehmensregister  
Frau Schubert  
Telefon: 0345 2318-314

Auskünfte erhalten Sie unter:

Telefon: 0345 2318-777  
Telefon: 0345 2318-715  
Telefon: 0345 2318-716

Telefax: 0345 2318-913  
Internet: <http://www.statistik.sachsen-anhalt.de>  
E-Mail: [info@stala.mi.sachsen-anhalt.de](mailto:info@stala.mi.sachsen-anhalt.de)

Vertrieb:

Telefon: 0345 2318-718  
E-Mail: [shop@stala.mi.sachsen-anhalt.de](mailto:shop@stala.mi.sachsen-anhalt.de)

Druck: Statistisches Landesamt Sachsen-Anhalt

© Statistisches Landesamt Sachsen-Anhalt, Halle (Saale), 2011

Auszugsweise Vervielfältigung und Verbreitung mit Quellenangabe gestattet.

Bibliothek und Besucherdienst (Merseburger Straße 2):

Montag bis Donnerstag:	9.00 Uhr bis 15.30 Uhr	} möglichst nach Vereinbarung
Freitag:	9.00 Uhr bis 13.00 Uhr	

Telefon: 0345 2318-714  
E-Mail: [bibliothek@stala.mi.sachsen-anhalt.de](mailto:bibliothek@stala.mi.sachsen-anhalt.de)

# Statistischer Bericht

Beschäftigte, Umsatz  
im Verarbeitenden Gewerbe sowie im  
Bergbau und der Gewinnung von Steinen und Erden

März 2011  
Vorläufige Ergebnisse  
- Betriebe mit 50 und mehr tätigen Personen -

Land Sachsen-Anhalt



## Inhaltsverzeichnis

	Seite
Vorbemerkungen	4
Klassifikation der Wirtschaftszweige	8
Grafiken	16
1. Ergebnisse der Betriebe im Verarbeitenden Gewerbe sowie im Bergbau und der Gewinnung von Steinen und Erden Sachsen-Anhalts	
1.1 Betriebe im Verarbeitenden Gewerbe sowie im Bergbau und der Gewinnung von Steinen und Erden Sachsen-Anhalts - Jahr 2005 bis März 2011	18
1.2 Betriebe im Verarbeitenden Gewerbe Sachsen - Anhalts - Jahr 2005 bis März 2011	19
1.3 Fachliche Betriebsteile, Beschäftigte und Umsatz im Verarbeitenden Gewerbe sowie im Bergbau und der Gewinnung von Steinen und Erden Sachsen-Anhalts im März 2011 nach beteiligten Wirtschaftszweigen	20
1.4 Betriebe, Beschäftigte, Arbeitsstunden, Entgelte und Umsatz im Verarbeitenden Gewerbe sowie im Bergbau und der Gewinnung von Steinen und Erden Sachsen-Anhalts im März 2011 nach hauptbeteiligten Wirtschaftszweigen	22
1.5 Beschäftigte, Arbeitsstunden, Entgelte und Umsatz in den Betrieben des Verarbeitenden Gewerbes sowie im Bergbau und der Gewinnung von Steinen und Erden Sachsen-Anhalts im März 2011 nach hauptbeteiligten Wirtschaftszweigen - Veränderung gegenüber dem gleichen Vorjahresmonat	30
1.6 Betriebe, Beschäftigte, Arbeitsstunden, Entgelte und Umsatz im Verarbeitenden Gewerbe sowie im Bergbau und der Gewinnung von Steinen und Erden Sachsen-Anhalts im Zeitraum Januar bis März 2011 nach hauptbeteiligten Wirtschaftszweigen	32
1.7 Beschäftigte, Arbeitsstunden, Entgelte und Umsatz in den Betrieben des Verarbeitenden Gewerbes sowie im Bergbau und der Gewinnung von Steinen und Erden Sachsen-Anhalts im Zeitraum Januar bis März 2011 nach hauptbeteiligten Wirtschaftszweigen - Veränderung gegenüber dem gleichen Vorjahreszeitraum	34
1.8 Ausgewählte Berechnungskennziffern in Betrieben im Verarbeitenden Gewerbe sowie im Bergbau und der Gewinnung von Steinen und Erden Sachsen-Anhalts im März 2011 nach hauptbeteiligten Wirtschaftszweigen	36
1.9 Auslandsumsatz nach Euro- und Nicht-Eurozone in Betrieben des Verarbeitenden Gewerbes sowie im Bergbau und der Gewinnung von Steinen und Erden Sachsen-Anhalts im März 2011 nach hauptbeteiligten Wirtschaftszweigen - Veränderung gegenüber dem gleichen Vorjahresmonat	38
2. Betriebe im Verarbeitenden Gewerbe sowie im Bergbau und der Gewinnung von Steinen und Erden Sachsen-Anhalts im März 2011 nach kreisfreien Städten und Landkreisen	40

## Vorbemerkungen

In dem vorliegenden Bericht werden die Daten des Monatsberichtes für Betriebe im Verarbeitenden Gewerbe sowie im Bergbau und der Gewinnung von Steinen und Erden des Landes Sachsen-Anhalt in der fachlichen Gliederung der „Klassifikation der Wirtschaftszweige, Ausgabe 2008“ (WZ 2008), nachgewiesen.

Ab 2007 werden mit dem Monatsbericht die produzierenden Betriebe mit 50 und mehr tätigen Personen von Unternehmen des Verarbeitenden Gewerbes sowie des Bergbaus und der Gewinnung von Steinen und Erden sowie die produzierenden Betriebe mit 50 und mehr tätigen Personen von Unternehmen anderer Wirtschaftszweige erfasst.

Die unterhalb dieser Abschnidegrenze liegenden Betriebe werden ab dem Berichtsjahr 2007 nur noch im neu eingeführten Jahresbericht für Betriebe nach den tätigen Personen, den Entgelten und dem Umsatz befragt.

Die Ergebnisse für Betriebe im Verarbeitenden Gewerbe sowie im Bergbau und der Gewinnung von Steinen und Erden von Unternehmen des Produzierenden Gewerbes mit im Allgemeinen 20 oder mehr tätigen Personen und die produzierenden Betriebe mit im Allgemeinen 20 oder mehr tätigen Personen von Unternehmen der übrigen Wirtschaftsbereiche werden jährlich zusammen mit denen für Unternehmen im Jahresbericht für das Produzierende Gewerbe (EI 1-4 j/2009) als Jahresdaten veröffentlicht.

## Rechtsgrundlagen

Rechtsgrundlagen für die Durchführung des Monatsberichts über die Abschnitte B „Bergbau und Gewinnung von Steinen und Erden“ und C „Verarbeitendes Gewerbe“ der „Klassifikation der Wirtschaftszweige, Ausgabe 2008 (WZ 2008)“ sind:

- das Gesetz über die Statistik im Produzierenden Gewerbe (ProdGewStatG) in der Fassung der Bekanntmachung vom 21. März 2002 (BGBl. I S. 1181), zuletzt geändert durch Artikel 4 des Gesetzes vom 17. März 2009 (BGBl. I S. 550),
- das Gesetz über die Statistik für Bundeszwecke (Bundesstatistikgesetz – BStatG) vom 22. Januar 1987 (BGBl. I S. 462, 565), zuletzt geändert durch Artikel 3 des Gesetzes vom 7. September 2007 (BGBl. I S. 2246).

## Klassifikation

Die Zuordnung der Betriebe bzw. Unternehmen und die fachliche Gliederung der Ergebnisse erfolgt auf Grundlage der „Klassifikation der Wirtschaftszweige, Ausgabe 2008“ (WZ 2008).

Mit der Einführung der WZ 2008 wird die Verordnung (EG) Nr. 1893/2006 des Europäischen Parlaments und des Rates vom 20. Dezember 2006 (ABl. Nr. L 393 vom 30.12.2006 S. 1) zur Einführung der Statistischen Systematik der Wirtschaftszweige in der Europäischen Gemeinschaft (NACE Rev.2) umgesetzt.

Das Kodierungssystem der WZ 2008 unterscheidet zwischen Abschnitten (Buchstaben A-U), Abteilungen (Zweisteller), Gruppen (Dreisteller), Klassen (Viersteller) und Unterklassen (Fünfsteller).

Der Wirtschaftsbereich „Verarbeitendes Gewerbe sowie Bergbau und Gewinnung von Steinen und Erden“ erstreckt sich über die Abschnitte B und C sowie – in der numerischen Gliederung – über die Abteilungen 05 bis 33 der WZ 2008 (siehe Seite 8 ff).

Die Anwendung der neuen Klassifikation hat Auswirkungen auf den Berichtskreis der Statistiken im Produzierenden Gewerbe, weil einige Tätigkeiten innerhalb des Produzierenden Gewerbes umgruppiert, andere zusätzlich aufgenommen oder ausgegliedert wurden. Darüber hinaus erfolgt die Kodierung der Wirtschaftszweige nunmehr nach einem völlig neuen Nummerierungssystem.

Infolge der strukturellen Veränderungen beim Produzierenden Gewerbe durch den Übergang auf die WZ 2008 zählen zum Beispiel die Branchen des Verlagsgewerbes und des Recyclings nicht mehr in das Verarbeitende Gewerbe. Aber auch innerhalb des Verarbeitenden Gewerbes wurden mit der WZ 2008 erhebliche Anpassungen bei der Zusammensetzung der Wirtschaftszweige vorgenommen. So werden künftig Montage- und Installationsleistungen in eigenständigen Klassen der WZ 2008 nachgewiesen.

Neben den Angaben für die Wirtschaftszweiggliederungen der WZ 2008 werden auch Ergebnisse für die Hauptgruppen:

„Vorleistungsgüter, Investitionsgüter, Gebrauchsgüter, Verbrauchsgüter und Energie“ veröffentlicht.

Die Verordnung (EG) Nr. 586/2001 der Kommission vom 26. März 2001 zur Durchführung der Verordnung (EG) Nr. 656/2007 der Kommission vom 14. Juni 2007 (ABl.EU Nr. L 155 S. 3) legt die Definition der Hauptgruppen fest.

Die genaue Zusammensetzung der Hauptgruppen kann dem Auszug der Klassifikation der Wirtschaftszweige, Ausgabe 2008 (WZ 2008), ab Seite 8 entnommen werden.

Aus Geheimhaltungsgründen wird die Hauptgruppe Energie nicht gesondert veröffentlicht, sondern wird mit der Hauptgruppe Vorleistungsgüterproduzenten zusammengefasst.

## Berichtskreis

Im Monatsbericht werden Betriebe des Wirtschaftsbereichs Verarbeitendes Gewerbe sowie Bergbau und Gewinnung von Steinen und Erden (Industrie und Handwerk einschließlich handwerklicher Nebenbetriebe) mit mindestens 50 tätigen Personen erfasst.

Mit Einführung der WZ 2008 werden Einheiten (Betriebe) ohne eigene Warenproduktion, die fremdbezogene Waren oder Dienstleistungen in eigenem Namen bzw. im Namen des Unternehmens/ der Unternehmensgruppe, zu dem/der sie gehören, verkaufen (Converter), nicht mehr dem Verarbeitenden Gewerbe zugerechnet (nähere Hinweise siehe Erhebungsunterlagen des Monatsberichts für Betriebe).

Als Betrieb gilt in der amtlichen Unternehmensstatistik ein an einem räumlich festgestellten Ort gelegenes Unternehmen oder Teil eines Unternehmens (z. B. Fabrikations-/Werkstätte, Werk, Bergwerk, Grube). An diesem Ort oder von diesem Ort werden Wirtschaftstätigkeiten ausgeübt, für die - mit Ausnahmen - eine oder mehrere Personen (ggf. auch nur Teilzeitbeschäftigte) im Auftrag ein und desselben Unternehmens arbeiten. Ein Betrieb untersteht immer einem (einzigen) Unternehmen, das seinerseits seinen Sitz stets in einem seiner Betriebe hat. Örtlich getrennte Hauptverwaltungen von Unternehmen des Erhebungsbereichs werden ebenfalls als eigenständige Betriebe dieses Bereichs erfasst.

Die Merkmalswerte sind für den gesamten Betrieb zu melden und schließen auch die nichtproduzierenden Teile ein.

## Methodische Hinweise zu den Ergebnissen

In der Tabellengruppe 1 sind die Ergebnisse des Monatsberichts der Betriebe im Bergbau und der Gewinnung von Steinen und Erden in Sachsen-Anhalt dargestellt.

Bei Betrieben werden die tätigen Personen und die Umsätze nach fachlichen Betriebsteilen, alle übrigen Merkmale nur für den gesamten Betrieb erhoben.

Ein fachlicher Betriebsteil ist ein Teil eines Betriebes, in welchem nur eine bestimmte wirtschaftliche Tätigkeit ausgeführt wird. Im Falle, ein Betrieb übt nur eine wirtschaftliche Tätigkeit aus, sind die Einheiten Betrieb und fachlicher Betriebsteil identisch.

Hinsichtlich der Darstellung der Ergebnisse wird bei Beschäftigten und Umsätzen zwischen einem Nachweis nach hauptbeteiligten und beteiligten Wirtschaftszweigen unterschieden. Beim Nachweis nach hauptbeteiligten Wirtschaftszweigen werden alle Angaben eines Betriebes dem Wirtschaftszweig zugeordnet, in dem das wirtschaftliche Schwergewicht des Betriebes liegt. Für die Darstellung nach beteiligten Wirtschaftszweigen (fachliche Einheiten) werden die Beschäftigten und Umsätze (Betriebe mit Betriebsteilen in mehreren Klassen der WZ 2008) auf diejenigen Zweige aufgeteilt, denen die einzelnen Betriebsteile entsprechend ihrer Produktion zuzuordnen sind. Bei diesem Nachweis werden die Beschäftigten und Umsätze in den sonstigen Betriebsteilen nicht berücksichtigt.

Im Monatsbericht für Betriebe sind die Ergebnisse aller Betriebe des Verarbeitenden Gewerbes sowie des Bergbaus und der Gewinnung von Steinen und Erden auf dem Territorium Sachsen - Anhalts enthalten, auch wenn sich der Unternehmenssitz einzelner Betriebe außerhalb des Landes Sachsen-Anhalts befindet.

Die Tabelle 2 enthält die Ergebnisse des Monatsberichts für Betriebe in der territorialen Gliederung nach kreisfreien Städten und Landkreisen des Landes Sachsen-Anhalt.

## Erhebungsmerkmale

**Beschäftigte:** Alle am Monatsende im Betrieb tätigen Personen einschl. der tätigen Inhaber/-innen, mithelfenden Familienangehörigen (auch unbezahlt mithelfende Familienangehörige, soweit sie mindestens ein Drittel der üblichen Arbeitszeit im Betrieb tätig sind), an andere Unternehmen überlassenen Mitarbeiter/-innen und Heimarbeiter/-innen, aber ohne Leiharbeiter/-innen. Einbezogen werden u. a. Erkrankte, Urlauber/-innen, Kurzarbeiter/-innen, Streikende, von der Aussperrung Betroffene, Personen in Alters-

teilzeitregelungen, Auszubildende, Saison- und Aushilfsarbeiter/-arbeiterinnen sowie Teilzeitbeschäftigte. Die Beschäftigten umfassen auch die kaufmännischen Auszubildenden (einschl. der Auszubildenden in den übrigen nichtgewerblichen Ausbildungsberufen) und die gewerblich Auszubildenden.

Nicht zu den Beschäftigten rechnen u. a. zum Grundwehrdienst bzw. Zivildienst Einberufene, Leiharbeiternehmer/Leiharbeiternehmerinnen, die von anderen Unternehmen bzw. Unternehmensgruppen gegen Entgelt zur Arbeitsleistung überlassen wurden sowie aufgrund einer tariflichen Vorruhestandsregelung vorzeitig ausgeschiedene Mitarbeiter/-arbeiterinnen.

**Geleistete Arbeitsstunden:** Zu melden sind die von allen Beschäftigten (einschl. der Heimarbeiter/-arbeiterinnen und der Auszubildenden) im Betrieb tatsächlich geleisteten (nicht die bezahlten) Stunden, einschl. Über-, Nacht-, Sonntags- und Feiertagsstunden.

**Entgelte:** Die Entgelte entsprechen der Bruttolohn- und Bruttogehaltssumme. Dies ist die Bruttosumme der Bar- und Sachbezüge der tätigen Personen einschl. der an andere Unternehmen überlassenen Mitarbeiter/Mitarbeiterinnen, ohne Pflichtanteile des Arbeitgebers zur Sozialversicherung und Vergütungen, die als Spesenersatz anzusehen sind.

Einzubeziehen sind tariflich oder frei vereinbarte Zulagen (z. B. Akkord-, Nachtarbeits-, Schmutzzulagen), Naturalvergütungen, Vergütungen für ausgefallene Arbeitszeit (z.B. Urlaubslöhne), Lohn- und Gehaltsfortzahlung im Krankheitsfall und Zuschüsse des Arbeitgebers zum Krankengeld, Arbeitsentgelte und sonstige lohnsteuerpflichtige Zahlungen des Arbeitgebers im Rahmen von Altersteilzeitregelungen, Urlaubsbeihilfen, Gratifikationen, Gewinnbeteiligungen, tariflich oder frei vereinbarte Kindergelder und sonstige Familienzuschläge sowie Erziehungsbeihilfen, ferner vermögenswirksame Leistungen des Arbeitgebers und gezahlte Beträge an tätige Personen in eigenen Sozialeinrichtungen (z.B. Werksarzt) sowie Bezüge von Gesellschaftern, Vorstandsmitgliedern und anderen leitenden Kräften (soweit sie steuerlich als Einkünfte aus unselbständiger Arbeit gelten) und Provisionen und Tantiemen.

Nicht einzubeziehen sind Anweisungen des staatlichen Kindergeldes, Sozial- und sonstige Aufwendungen des Arbeitgebers (u. a. Pflichtbeiträge zur Sozialversicherung, Aufwendungen für die betriebliche Altersversorgung, Vorruhestandszahlungen, Kurzarbeitergeld), an andere Unternehmen für entgeltliche Überlassung von Arbeitskräften gezahlte Beträge sowie Einnahmen von anderen Unternehmen für die Überlassung von Arbeitnehmern.

**Umsatz:** Umsatz aus eigener Erzeugung (einschl. Umsatz aus dem Verkauf von Energie und Nebenerzeugnissen und Abfällen sowie Entgelte für industrielle Dienstleistungen, Instandhaltungen und Montagen). Umsatz aus Handelsware und sonstigen nichtindustriellen / nichthandwerklichen Tätigkeiten (z.B. Erlöse aus Vermietung und Verpachtung sowie aus Lizenzverträgen, Provisionseinnahmen und Einnahmen aus der Veräußerung von Patenten).

Der Umsatz beruht auf den Rechnungswerten (Fakturenwerte) ohne in Rechnung gestellte Umsatzsteuer. Im Umsatz enthalten sind Verbrauchssteuern und Kosten für Fracht, Verpackung und Porto, auch wenn diese gesondert berechnet werden. Außerordentliche und betriebsfremde Erträge aus dem Verkauf von Anlagegütern, aus der Verpachtung von Grundstücken, Zinsen, Dividenden u. dgl. sind nicht im Umsatz enthalten. Da es sich grundsätzlich um fakturierte Werte handelt, enthält der Umsatz auch nicht den Wert der Lieferungen, die innerhalb eines Unternehmens von Werk zu Werk stattfinden.

**Inlandsumsatz:** Umsatz mit Abnehmern im gesamten Bundesgebiet sowie Umsatz mit den im Bundesgebiet stationierten ausländischen Streitkräften.

**Auslandsumsatz:** Umsatz mit Abnehmern im Ausland und – soweit einwandfrei erkennbar – Umsatz mit deutschen Exporteuren.

*Als Auslandsumsatz mit der Eurozone* gilt der Umsatz mit den Staaten Belgien, Finnland, Frankreich, Griechenland, Irland, Italien, Luxemburg, Malta, den Niederlanden, Österreich, Portugal, Slowakei, Slowenien, Spanien und Zypern.

*Als Auslandsumsatz mit der Nicht-Eurozone* gilt der Umsatz mit allen Staaten außer den oben genannten Staaten der Eurozone.



**Anmerkung**

Abweichungen in den Summen sind auf das Runden der Zahlen zurückzuführen.

**Zeichenerklärung**

- nichts vorhanden (genau null)
- 0 weniger als die Hälfte von 1 in der letzten besetzten Stelle, jedoch mehr als nichts
- . Zahlenwert unbekannt oder geheim zu halten
- x Tabellenfach gesperrt, weil Aussage nicht sinnvoll
- ... Angabe fällt später an

**Abkürzungen**

- a.n.g = anderweitig nicht genannt
- einschl. = einschließlich
- usw. = und so weiter
- bzw. = beziehungsweise
- z.B. = zum Beispiel
- EUR = Euro

**Klassifikation der Wirtschaftszweige, Ausgabe 2008 (WZ 2008),  
und Zuordnung der Klassen nach WZ 2008 zu den Hauptgruppen**

**Wirtschaftsbereich: Verarbeitendes Gewerbe sowie Bergbau und Gewinnung von Steinen und Erden**

Nr. der WZ 2008	Bezeichnung	Hauptgruppe
<b>B</b>	<b>Abschnitt B – Bergbau und Gewinnung von Steinen und Erden</b>	
05	Kohlenbergbau	
05.1	Steinkohlenbergbau	
05.10	Steinkohlenbergbau	EN
05.2	Braunkohlenbergbau	
05.20	Braunkohlenbergbau	EN
06	Gewinnung von Erdöl und Erdgas	
06.1	Gewinnung von Erdöl	
06.10	Gewinnung von Erdöl	EN
06.2	Gewinnung von Erdgas	
06.20	Gewinnung von Erdgas	EN
07	Erzbergbau	
07.1	Eisenerzbergbau	
07.10	Eisenerzbergbau	A
07.2	NE- Metallerzbergbau	
07.21	Bergbau auf Uran- und Thoriumerze	A
07.29	Sonstiger NE- Metallerzbergbau	A
08	Gewinnung von Steinen und Erden, sonstiger Bergbau	
08.1	Gewinnung von Natursteinen, Kies, Sand, Ton und Kaolin	
08.11	Gewinnung von Naturwerksteinen und Natursteinen, Kalk- und Gipsstein, Kreide und Schiefer	A
08.12	Gewinnung von Kies, Sand, Ton und Kaolin	A
08.9	Sonstiger Bergbau; Gewinnung von Steinen und Erden a. n. g.	
08.91	Bergbau auf chemische und Düngemittelminerale	A
08.92	Torfgewinnung	A
08.93	Gewinnung von Salz	A
08.99	Gewinnung von Steinen und Erden a. n. g.	A
09	Erbringung von Dienstleistungen für den Bergbau und für die Gewinnung von Steinen und Erden	
09.1	Erbringung von Dienstleistungen für die Gewinnung von Erdöl und Erdgas	
09.10	Erbringung von Dienstleistungen für die Gewinnung von Erdöl und Erdgas	A
09.9	Erbringung von Dienstleistungen für den sonstigen Bergbau und die Gewinnung von Steinen und Erden	
09.90	Erbringung von Dienstleistungen für den sonstigen Bergbau und die Gewinnung von Steinen und Erden	A
<b>C</b>	<b>Abschnitt C – Verarbeitendes Gewerbe</b>	
10	Herstellung von Nahrungs- und Futtermitteln	
10.1	Schlachten und Fleischverarbeitung	
10.11	Schlachten (ohne Schlachten von Geflügel)	VG
10.12	Schlachten von Geflügel	VG
10.13	Fleischverarbeitung	VG
10.2	Fischverarbeitung	
10.20	Fischverarbeitung	VG

Nr. der WZ 2008	Bezeichnung	Hauptgruppe
10.3	Obst- und Gemüseverarbeitung	
10.31	Kartoffelverarbeitung	VG
10.32	Herstellung von Frucht- und Gemüsesäften	VG
10.39	Sonstige Verarbeitung von Obst und Gemüse	VG
10.4	Herstellung von pflanzlichen und tierischen Ölen und Fetten	
10.41	Herstellung von Ölen und Fetten (ohne Margarine u. ä. Nahrungsfette)	VG
10.42	Herstellung von Margarine u. ä. Nahrungsfetten	VG
10.5	Milchverarbeitung	
10.51	Milchverarbeitung (ohne Herstellung von Speiseeis)	VG
10.52	Herstellung von Speiseeis	VG
10.6	Mahl- und Schälsmühlen, Herstellung von Stärke und Stärkeerzeugnissen	
10.61	Mahl- und Schälsmühlen	A
10.62	Herstellung von Stärke und Stärkeerzeugnissen	A
10.7	Herstellung von Back- und Teigwaren	
10.71	Herstellung von Backwaren (ohne Dauerbackwaren)	VG
10.72	Herstellung von Dauerbackwaren	VG
10.73	Herstellung von Teigwaren	VG
10.8	Herstellung von sonstigen Nahrungsmitteln	
10.81	Herstellung von Zucker	VG
10.82	Herstellung von Süßwaren (ohne Dauerbackwaren)	VG
10.83	Verarbeitung von Kaffee und Tee, Herstellung von Kaffee-Ersatz	VG
10.84	Herstellung von Würzmitteln und Soßen	VG
10.85	Herstellung von Fertiggerichten	VG
10.86	Herstellung von homogenisierten und diätetischen Nahrungsmitteln	VG
10.89	Herstellung von sonstigen Nahrungsmitteln a. n. g.	VG
10.9	Herstellung von Futtermitteln	
10.91	Herstellung von Futtermitteln für Nutztiere	A
10.92	Herstellung von Futtermitteln für sonstige Tiere	A
11	Getränkeherstellung	
11.0	Getränkeherstellung	
11.01	Herstellung von Spirituosen	VG
11.02	Herstellung von Traubenwein	VG
11.03	Herstellung von Apfelwein und anderen Fruchtweinen	VG
11.04	Herstellung von Wermutwein und sonstigen aromatisierten Weinen	VG
11.05	Herstellung von Bier	VG
11.06	Herstellung von Malz	VG
11.07	Herstellung von Erfrischungsgetränken, Gewinnung natürlicher Mineralwässer	VG
12	Tabakverarbeitung	
12.0	Tabakverarbeitung	
12.00	Tabakverarbeitung	VG
13	Herstellung von Textilien	
13.1	Spinnstoffaufbereitung und Spinnerei	
13.10	* Spinnstoffaufbereitung und Spinnerei	A
13.2	Weberei	
13.20	* Weberei	A
13.3	Veredlung von Textilien und Bekleidung	
13.30	* Veredlung von Textilien und Bekleidung	A

Nr. der WZ 2008	Bezeichnung	Hauptgruppe
13.9	Herstellung von sonstigen Textilwaren	
13.91 *	Herstellung von gewirktem und gestricktem Stoff	VG
13.92 *	Herstellung von konfektionierten Textilwaren (ohne Bekleidung)	VG
13.93 *	Herstellung von Teppichen	VG
13.94 *	Herstellung von Seilerwaren	VG
13.95 *	Herstellung von Vliesstoff und Erzeugnissen daraus (ohne Bekleidung)	VG
13.96 *	Herstellung von technischen Textilien	VG
13.99 *	Herstellung von sonstigen Textilwaren a. n. g.	VG
14	Herstellung von Bekleidung	
14.1	Herstellung von Bekleidung (ohne Pelzbekleidung)	
14.11 *	Herstellung von Lederbekleidung	VG
14.12 *	Herstellung von Arbeits- und Berufsbekleidung	VG
14.13 *	Herstellung von sonstiger Oberbekleidung	VG
14.14 *	Herstellung von Wäsche	VG
14.19 *	Herstellung von sonstiger Bekleidung und Bekleidungszubehör a. n. g.	VG
14.2	Herstellung von Pelzwaren	
14.20 *	Herstellung von Pelzwaren	VG
14.3	Herstellung von Bekleidung aus gewirktem und gestricktem Stoff	
14.31 *	Herstellung von Strumpfwaren	VG
14.39 *	Herstellung von sonstiger Bekleidung aus gewirktem und gestricktem Stoff	VG
15	Herstellung von Leder, Lederwaren und Schuhen	
15.1	Herstellung von Leder und Lederwaren (ohne Herstellung von Lederbekleidung)	
15.11	Herstellung von Leder und Lederfaserstoff; Zurichtung und Färben von Fellen	VG
15.12	Lederverarbeitung (ohne Herstellung von Lederbekleidung)	VG
15.2	Herstellung von Schuhen	
15.20	Herstellung von Schuhen	VG
16	Herstellung von Holz-, Flecht-, Korb- und Korkwaren (ohne Möbel)	
16.1	Säge-, Hobel- und Holzimprägnierwerke	
16.10	Säge-, Hobel- und Holzimprägnierwerke	A
16.2	Herstellung von sonstigen Holz-, Kork-, Flecht- und Korbwaren (ohne Möbel)	
16.21	Herstellung von Furnier-, Sperrholz-, Holzfaser- und Holzspanplatten	A
16.22	Herstellung von Parketttafeln	A
16.23	Herstellung von sonstigen Konstruktionsteilen, Fertigbauteilen, Ausbauelementen und Fertigteilbauten aus Holz	A
16.24	Herstellung von Verpackungsmitteln, Lagerbehältern und Ladungsträgern aus Holz	A
16.29	Herstellung von Holzwaren a. n. g. Kork-, Flecht- und Korbwaren (ohne Möbel)	A
17	Herstellung von Papier-, Pappe und Waren daraus	
17.1	Herstellung von Holz- und Zellstoff, Papier, Karton und Pappe	
17.11 *	Herstellung von Holz- und Zellstoff	A
17.12 *	Herstellung von Papier, Karton und Pappe	A
17.2	Herstellung von Waren aus Papier, Karton und Pappe	
17.21 *	Herstellung von Wellpapier und -pappe sowie von Verpackungsmitteln aus Papier, Karton und Pappe	A
17.22 *	Herstellung von Haushalts-, Hygiene und Toilettenartikeln aus Zellstoff, Papier und Pappe	A
17.23 *	Herstellung von Schreibwaren und Bürobedarf aus Papier, Karton und Pappe	A
17.24 *	Herstellung von Tapeten	A
17.29 *	Herstellung von sonstigen Waren aus Papier, Karton und Pappe	A
18	Herstellung von Druckerzeugnissen; Vervielfältigung von bespielten Ton-, Bild- und Datenträgern	
18.1	Herstellung von Druckerzeugnissen	
18.11	Drucken von Zeitungen	VG
18.12	Drucken a. n. g.	VG
18.13	Druck- und Medieneinstufung	VG
18.14	Binden von Druckerzeugnissen und damit verbundene Dienstleistungen	VG

Nr. der WZ 2008	Bezeichnung	Hauptgruppe
18.2	Vervielfältigung von bespielten Ton-, Bild- und Datenträgern	
18.20	Vervielfältigung von bespielten Ton-, Bild- und Datenträgern	VG
19	Kokerei und Mineralölverarbeitung	
19.1	Kokerei	
19.10	Kokerei	EN
19.2	Mineralölverarbeitung	
19.20	Mineralölverarbeitung	EN
20	Herstellung von chemischen Erzeugnissen	
20.1	Herstellung von chemischen Grundstoffen, Düngemitteln und Stickstoffverbindungen, Kunststoffen in Primärformen und synthetischem Kautschuk in Primärformen	
20.11	*	A
20.12	*	A
20.13	*	A
20.14	*	A
20.15	*	A
20.16	*	A
20.17	*	A
20.2	Herstellung von Schädlingsbekämpfungsmitteln, Pflanzenschutz- und Desinfektionsmitteln	
20.20	*	A
20.3	Herstellung von Anstrichmitteln, Druckfarben und Kittungen	
20.30	*	A
20.4	Herstellung von Seifen, Wasch-, Reinigungs- und Körperpflegemitteln sowie von Duftstoffen	
20.41	*	VG
20.42	*	VG
20.5	Herstellung von sonstigen chemischen Erzeugnissen	
20.51	*	A
20.52	*	A
20.53	*	A
20.59	*	A
20.6	Herstellung von Chemiefasern	
20.60	*	A
21	Herstellung von pharmazeutischen Erzeugnissen	
21.1	Herstellung von pharmazeutischen Grundstoffen	
21.10	*	VG
21.2	Herstellung von pharmazeutischen Spezialitäten und sonstigen pharmazeutischen Erzeugnissen	
21.20	*	VG
22	Herstellung von Gummi- und Kunststoffwaren	
22.1	Herstellung von Gummiwaren	
22.11	Herstellung und Runderneuerung von Bereifungen	A
22.19	Herstellung von sonstigen Gummiwaren	A
22.2	Herstellung von Kunststoffwaren	
22.21	Herstellung von Platten, Folien, Schläuchen und Profilen aus Kunststoffen	A
22.22	Herstellung von Verpackungsmitteln aus Kunststoffen	A
22.23	Herstellung von Baubedarfsartikeln aus Kunststoffen	A
22.29	Herstellung von sonstigen Kunststoffwaren	A
23	Herstellung von Glas und Glaswaren, Keramik, Verarbeitung von Steinen und Erden	
23.1	Herstellung von Glas und Glaswaren	
23.11	Herstellung von Flachglas	A
23.12	Veredlung und Bearbeitung von Flachglas	A
23.13	Herstellung von Hohlglas	A
23.14	Herstellung von Glasfasern und Waren daraus	A
23.19	Herstellung, Veredlung und Bearbeitung von sonstigem Glas einschließlich technischen Glaswaren	A

Nr. der WZ 2008	Bezeichnung	Hauptgruppe
23.2	Herstellung von feuerfesten keramischen Werkstoffen und Waren	
23.20	Herstellung von feuerfesten keramischen Werkstoffen und Waren	A
23.3	Herstellung von keramischen Baumaterialien	
23.31	Herstellung von keramischen Wand- und Bodenfliesen und -platten	A
23.32	Herstellung von Ziegeln und sonstiger Baukeramik	A
23.4	Herstellung von sonstigen Porzellan- und keramischen Erzeugnissen	
23.41	Herstellung von keramischen Haushaltswaren und Ziergegenständen	A
23.42	Herstellung von Sanitärkeramik	A
23.43	Herstellung von Isolatoren und Isolierteilen aus Keramik	A
23.44	Herstellung von keramischen Erzeugnissen für sonstige technische Zwecke	A
23.49	Herstellung von sonstigen keramischen Erzeugnissen	A
23.5	Herstellung von Zement, Kalk und gebranntem Gips	
23.51	Herstellung von Zement	A
23.52	Herstellung von Kalk und gebranntem Gips	A
23.6	Herstellung von Erzeugnissen aus Beton, Zement und Gips	
23.61	Herstellung von Erzeugnissen aus Beton, Zement und Kalksandstein für den Bau	A
23.62	Herstellung von Gipserzeugnissen für den Bau	A
23.63	Herstellung von Frischbeton (Transportbeton)	A
23.64	Herstellung von Mörtel und anderem Beton (Trockenbeton)	A
23.65	Herstellung von Faserzementwaren	A
23.69	Herstellung von sonstigen Erzeugnissen aus Beton, Zement und Gips a. n. g.	A
23.7	Be- und Verarbeitung von Naturwerksteinen und Natursteinen a. n. g.	
23.70	Be- und Verarbeitung von Naturwerksteinen und Natursteinen a. n. g.	A
23.9	Herstellung von Schleifkörpern und Schleifmitteln auf Unterlage sowie sonstigen Erzeugnissen aus nichtmetallischen Mineralien a. n. g.	
23.91	Herstellung von Schleifkörpern und Schleifmitteln auf Unterlage	A
23.99	Herstellung von sonstigen Erzeugnissen aus nichtmetallischen Mineralien a. n. g.	A
24	Metallerzeugung und -bearbeitung	
24.1	Erzeugung von Roheisen, Stahl und Ferrolegierungen	
24.10	* Erzeugung von Roheisen, Stahl und Ferrolegierungen	A
24.2	Herstellung von Stahlrohren, Rohrform-, Rohrverschluss- und Rohrverbindungsstücken aus Stahl	
24.20	* Herstellung von Stahlrohren, Rohrform-, Rohrverschluss- und Rohrverbindungsstücken aus Stahl	A
24.3	Sonstige erste Bearbeitung von Eisen und Stahl	
24.31	* Herstellung von Blankstahl	A
24.32	* Herstellung von Kaltband mit einer Breite von weniger als 600 mm	A
24.33	* Herstellung von Kaltprofilen	A
24.34	* Herstellung von kaltgezogenem Draht	
24.4	Erzeugung und erste Bearbeitung von NE- Metallen	
24.41	* Erzeugung und erste Bearbeitung von Edelmetallen	A
24.42	* Erzeugung und erste Bearbeitung von Aluminium	A
24.43	* Erzeugung und erste Bearbeitung von Blei, Zink und Zinn	A
24.44	* Erzeugung und erste Bearbeitung von Kupfer	A
24.45	* Erzeugung und erste Bearbeitung von sonstigen NE- Metallen	A
24.46	* Aufbereitung von Kernbrennstoffen	A
24.5	Gießereien	
24.51	* Eisengießereien	A
24.52	* Stahlgießereien	A
24.53	* Leichtmetallgießereien	A
24.54	* Buntmetallgießereien	A
25	Herstellung von Metallerzeugnissen	
25.1	Stahl- und Leichtmetallbau	
25.11	* Herstellung von Metallkonstruktionen	B
25.12	* Herstellung von Ausbauelementen aus Metall	B
25.2	Herstellung von Metalltanks und -behältern; Herstellung von Heizkörpern und -kesseln für Zentralheizungen	
25.21	* Herstellung von Heizkörpern und -kesseln für Zentralheizungen	B
25.29	* Herstellung von Sammelbehältern, Tanks u. ä. Behältern aus Metall	B

Nr. der WZ 2008	Bezeichnung	Hauptgruppe
25.3	Herstellung von Dampfkesseln (ohne Zentralheizungskessel)	
25.30	* Herstellung von Dampfkesseln (ohne Zentralheizungskessel)	B
25.4	Herstellung von Waffen und Munition	
25.40	* Herstellung von Waffen und Munition	B
25.5	Herstellung von Schmiede-, Press-, Zieh- und Stanzteilen, gewalzten Ringen und pulvermetallurgischen Erzeugnissen	
25.50	* Herstellung von Schmiede-, Press-, Zieh- und Stanzteilen, gewalzten Ringen und pulvermetallurgischen Erzeugnissen	A
25.6	* Oberflächenveredlung und Wärmebehandlung, Mechanik, a. n. g.	
25.61	* Oberflächenveredlung und Wärmebehandlung	A
25.62	* Mechanik, a. n. g.	A
25.7	Herstellung von Schneidwaren, Werkzeugen, Schlössern und Beschlägen aus unedlen Metallen	
25.71	* Herstellung von Schneidwaren und Bestecken aus unedlen Metallen	A
25.72	* Herstellung von Schlössern und Beschlägen aus unedlen Metallen	A
25.73	* Herstellung von Werkzeugen	A
25.9	Herstellung von sonstigen Metallwaren	
25.91	* Herstellung von Fässern, Trommeln, Dosen, Eimern u. ä. Behältern aus Metall	A
25.92	* Herstellung von Verpackungen und Verschlüssen aus Eisen, Stahl und NE- Metall	A
25.93	* Herstellung von Drahtwaren, Ketten und Federn	A
25.94	* Herstellung von Schrauben und Nieten	A
25.99	* Herstellung von sonstigen Metallwaren a. n. g.	A
26	Herstellung von Datenverarbeitungsgeräten, elektronischen und optischen Erzeugnissen	
26.1	Herstellung von elektronischen Bauelementen und Leiterplatten	
26.11	* Herstellung von elektronischen Bauelementen	A
26.12	* Herstellung von bestückten Leiterplatten	A
26.2	Herstellung von Datenverarbeitungsgeräten und peripheren Geräten	
26.20	* Herstellung von Datenverarbeitungsgeräten und peripheren Geräten	B
26.3	Herstellung von Geräten und Einrichtungen der Telekommunikationstechnik	
26.30	* Herstellung von Geräten und Einrichtungen der Telekommunikationstechnik	B
26.4	Herstellung von Geräten der Unterhaltungselektronik	
26.40	* Herstellung von Geräten der Unterhaltungselektronik	GG
26.5	Herstellung von Mess-, Kontroll-, Navigations- u. ä. Instrumenten und Vorrichtungen; Herstellung von Uhren	
26.51	* Herstellung von Mess-, Kontroll-, Navigations- u. ä. Instrumenten und Vorrichtungen	B
26.52	* Herstellung von Uhren	B
26.6	Herstellung von Bestrahlungs- und Elektrotherapiegeräten und elektromedizinischen Geräten	
26.60	* Herstellung von Bestrahlungs- und Elektrotherapiegeräten und elektromedizinischen Geräten	B
26.7	Herstellung von optischen und fotografischen Instrumenten und Geräten	
26.70	* Herstellung von optischen und fotografischen Instrumenten und Geräten	GG
26.8	Herstellung von magnetischen und optischen Datenträgern	
26.80	* Herstellung von magnetischen und optischen Datenträgern	A
27	Herstellung von elektrischen Ausrüstungen	
27.1	Herstellung von Elektromotoren, Generatoren, Transformatoren, Elektrizitätsverteilungs- und -schalteinrichtungen	
27.11	* Herstellung von Elektromotoren, Generatoren und Transformatoren	A
27.12	* Herstellung von Elektrizitätsverteilungs- und -schalteinrichtungen	A
27.2	Herstellung von Batterien und Akkumulatoren	
27.20	* Herstellung von Batterien und Akkumulatoren	A
27.3	Herstellung von Kabeln und elektrischem Installationsmaterial	
27.31	* Herstellung von Glasfaserkabeln	A
27.32	* Herstellung von sonstigen elektronischen und elektrischen Drähten und Kabeln	A
27.33	* Herstellung von elektrischem Installationsmaterial	A
27.4	Herstellung von elektrischen Lampen und Leuchten	
27.40	* Herstellung von elektrischen Lampen und Leuchten	A
27.5	Herstellung von Haushaltsgeräten	
27.51	* Herstellung von elektrischen Haushaltsgeräten	GG
27.52	* Herstellung von nicht elektrischen Haushaltsgeräten	GG

Nr. der WZ 2008	Bezeichnung	Hauptgruppe
27.9	Herstellung von sonstigen elektrischen Ausrüstungen und Geräten a. n. g	
27.90 *	Herstellung von sonstigen elektrischen Ausrüstungen und Geräten a. n. g	A
28	Maschinenbau	
28.1	Herstellung von nicht wirtschaftszweigspezifischen Maschinen	
28.11 *	Herstellung von Verbrennungsmotoren und Turbinen (ohne Motoren für Luft- und Straßenfahrzeuge)	B
28.12 *	Herstellung von hydraulischen und pneumatischen Komponenten und Systemen	B
28.13 *	Herstellung von Pumpen und Kompressoren a. n. g.	B
28.14 *	Herstellung von Armaturen a. n. g.	B
28.15 *	Herstellung von Lagern, Getrieben, Zahnrädern und Antriebselementen	B
28.2	Herstellung von sonstigen nicht wirtschaftszweigspezifischen Maschinen	
28.21 *	Herstellung von Öfen und Brennern	B
28.22 *	Herstellung von Hebezeugen und Fördermitteln	B
28.23 *	Herstellung von Büromaschinen (ohne Datenverarbeitungsgeräte und periphere Geräte)	B
28.24 *	Herstellung von handgeführten Werkzeugen mit Motorantrieb	B
28.25 *	Herstellung von kälte- und lufttechnischen Erzeugnissen, nicht für den Haushalt	B
28.29 *	Herstellung von sonstigen nicht wirtschaftszweigspezifischen Maschinen a. n. g.	B
28.3	Herstellung von land- und forstwirtschaftlichen Maschinen	
28.30 *	Herstellung von land- und forstwirtschaftlichen Maschinen	B
28.4	Herstellung von Werkzeugmaschinen	
28.41 *	Herstellung von Werkzeugmaschinen für die Metallbearbeitung	B
28.49 *	Herstellung von sonstigen Werkzeugmaschinen	B
28.9	Herstellung von Maschinen für sonstige bestimmte Wirtschaftszweige	
28.91 *	Herstellung von Maschinen für die Metallerzeugung, von Walzwerkseinrichtungen und Gießmaschinen	B
28.92 *	Herstellung von Bergwerks-, Bau- und Baustoffmaschinen	B
28.93 *	Herstellung von Maschinen für die Nahrungs- und Genussmittelerzeugung und die Tabakverarbeitung	B
28.94 *	Herstellung von Maschinen für die Textil- und Bekleidungsherstellung und die Lederverarbeitung	B
28.95 *	Herstellung von Maschinen für die Papiererzeugung und –verarbeitung	B
28.96 *	Herstellung von Maschinen für die Verarbeitung von Kunststoffen und Kautschuk	B
28.99 *	Herstellung von Maschinen für sonstige bestimmte Wirtschaftszweige a. n. g.	B
29	Herstellung von Kraftwagen und Kraftwagenteilen	
29.1	Herstellung von Kraftwagen und Kraftwagenmotoren	
29.10 *	Herstellung von Kraftwagen und Kraftwagenmotoren	B
29.2	Herstellung von Karosserien, Aufbauten und Anhängern	
29.20 *	Herstellung von Karosserien, Aufbauten und Anhängern	B
29.3	Herstellung von Teilen und Zubehör für Kraftwagen	
29.31 *	Herstellung elektrischer und elektronischer Ausrüstungsgegenstände für Kraftwagen	B
29.32 *	Herstellung von sonstigen Teilen und sonstigem Zubehör für Kraftwagen	B
30	Sonstiger Fahrzeugbau	
30.1	Schiff- und Bootsbau	
30.11 *	Schiffbau (ohne Boots- und Yachtbau)	B
30.12 *	Boots- und Yachtbau	B
30.2	Schienenfahrzeugbau	
30.20 *	Schienenfahrzeugbau	B
30.3	Luft- und Raumfahrzeugbau	
30.30 *	Luft- und Raumfahrzeugbau	B
30.4	Herstellung von militärischen Kampffahrzeugen	
30.40 *	Herstellung von militärischen Kampffahrzeugen	B
30.9	Herstellung von Fahrzeugen a. n. g.	
30.91 *	Herstellung von Krafträdern	GG
30.92 *	Herstellung von Fahrrädern sowie von Behindertenfahrzeugen	GG
30.99 *	Herstellung von sonstigen Fahrzeugen a. n. g.	GG



Nr. der WZ 2008	Bezeichnung	Hauptgruppe
31	Herstellung von Möbeln	
31.0	Herstellung von Möbeln	
31.01	Herstellung von Büro- und Ladenmöbeln	GG
31.02	Herstellung von Küchenmöbeln	GG
31.03	Herstellung von Matratzen	GG
31.09	Herstellung von sonstigen Möbeln	GG
32	Herstellung von sonstigen Waren	
32.1	Herstellung von Münzen, Schmuck und ähnlichen Erzeugnissen	
32.11	Herstellung von Münzen	GG
32.12	Herstellung von Schmuck, Gold- und Silberschmiedewaren (ohne Fantasieschmuck)	GG
32.13	Herstellung von Fantasieschmuck	GG
32.2	Herstellung von Musikinstrumenten	
32.20	Herstellung von Musikinstrumenten	GG
32.3	Herstellung von Sportgeräten	
32.30	Herstellung von Sportgeräten	VG
32.4	Herstellung von Spielwaren	
32.40	Herstellung von Spielwaren	VG
32.5	Herstellung von medizinischen und zahnmedizinischen Apparaten und Materialien	
32.50	Herstellung von medizinischen und zahnmedizinischen Apparaten und Materialien	B
32.9	Herstellung von Erzeugnissen a. n. g.	
32.91	Herstellung von Besen und Bürsten	VG
32.99	Herstellung von sonstigen Erzeugnissen a. n. g.	VG
33	Reparatur und Installation von Maschinen und Ausrüstungen	
33.1	Reparatur von Metallerzeugnissen, Maschinen und Ausrüstungen	
33.11	Reparatur von Metallerzeugnissen	B
33.12	Reparatur von Maschinen	B
33.13	Reparatur von elektronischen und optischen Geräten	B
33.14	Reparatur von elektrischen Ausrüstungen	B
33.15	Reparatur und Instandhaltung von Schiffen und Booten und Yachten	B
33.16	Reparatur und Instandhaltung von Luft- und Raumfahrzeugen	B
33.17	Reparatur und Instandhaltung von Fahrzeugen a. n. g.	B
33.19	Reparatur von sonstigen Ausrüstungen	B
33.2	Installation von Maschinen und Ausrüstungen a. n. g.	
33.20	Installation von Maschinen und Ausrüstungen a. n. g.	B

#### Hinweise zur Benutzung der Klassifikation der Wirtschaftszweige, Ausgabe 2008 (WZ 2008 )

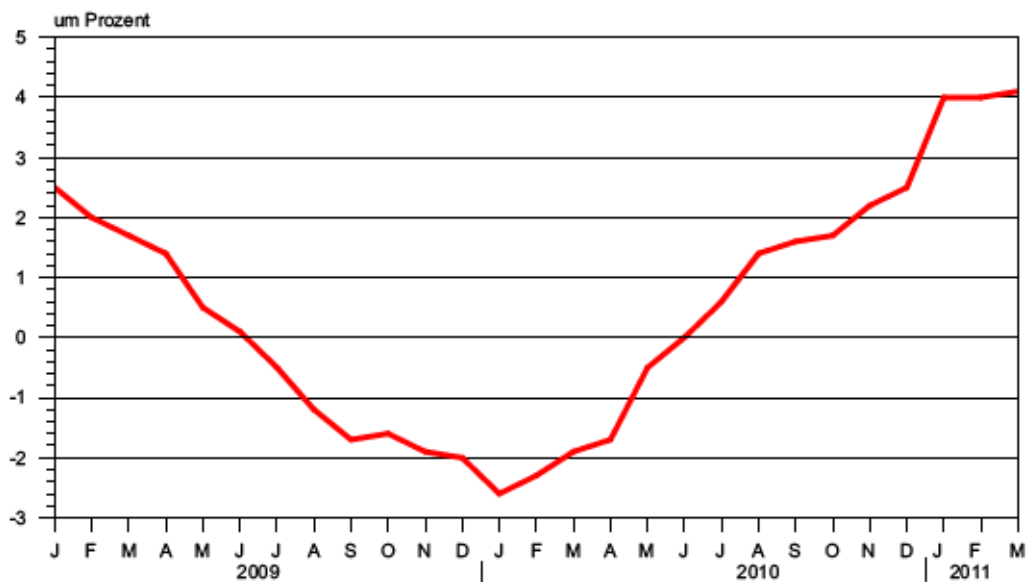
In der ersten Spalte sind die Buchstaben der Abschnitte sowie die Nummern der Abteilungen, Gruppen und Klassen der WZ 2008 angegeben. Die Reihenfolge der Wirtschaftszweige richtet sich nach der WZ 2008. In der zweiten Spalte ist die Bezeichnung des jeweiligen Wirtschaftszweiges angegeben.

In der dritten Spalte ist die Zuordnung der Klassen (Viersteller) der WZ 2008 zu den Hauptgruppen im Verarbeitenden Gewerbe sowie Bergbau und der Gewinnung von Steinen und Erden durch folgende Buchstaben gekennzeichnet:

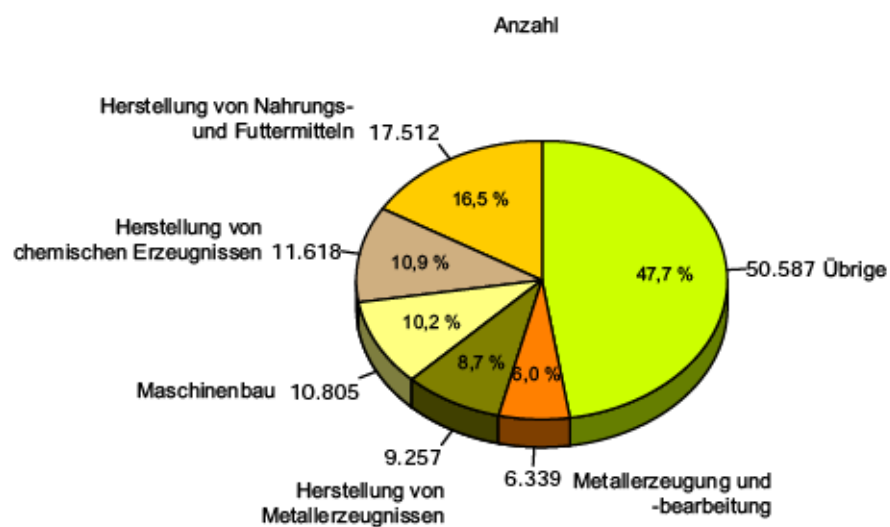
A = Vorleistungsgüterproduzenten, B = Investitionsgüterproduzenten, GG = Gebrauchsgüterproduzenten, VG = Verbrauchsgüterproduzenten, EN = Energie. Aus Geheimhaltungsgründen werden die Hauptgruppen A = Vorleistungsgüterproduzenten und EN = Energie zusammengefasst ausgewiesen.

**Angaben zum Auftragseingang müssen nur für die mit einem \* gekennzeichneten Wirtschaftszweige gemeldet werden.**

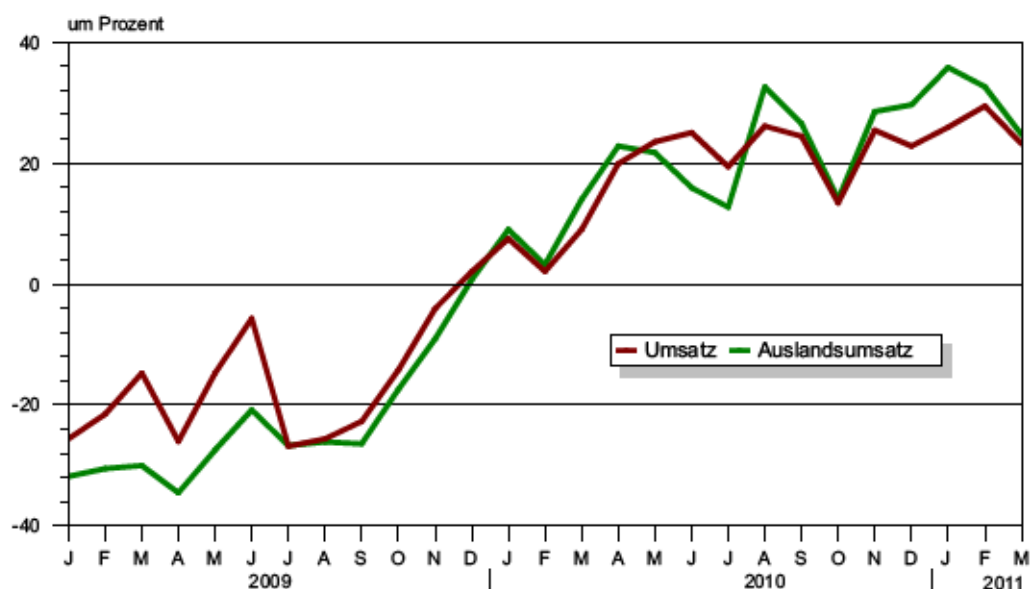
**Veränderung der Beschäftigtenzahl gegenüber dem Vorjahr  
im Verarbeitenden Gewerbe sowie im Bergbau  
und der Gewinnung von Steinen und Erden**



**Anteil der Beschäftigten  
in ausgewählten Wirtschaftszweigen  
im März 2011**

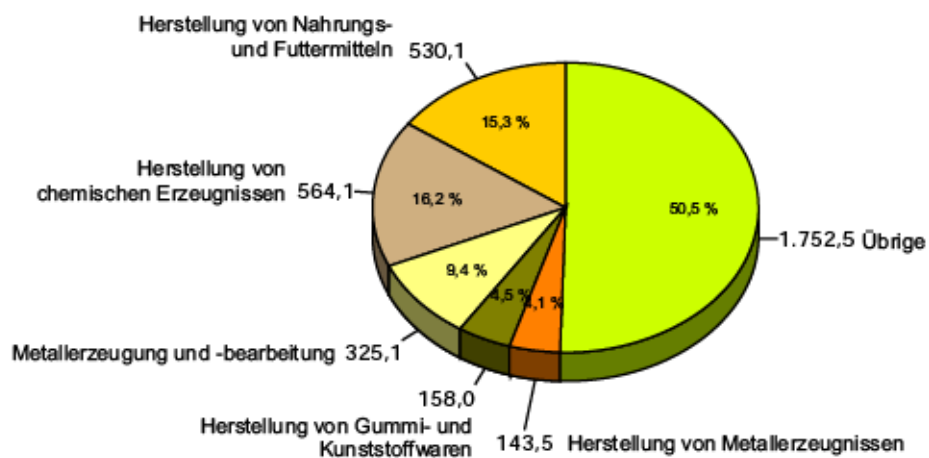


**Veränderung des Umsatzes und des Auslandsumsatzes gegenüber dem Vorjahr  
im Verarbeitenden Gewerbe sowie im Bergbau  
und der Gewinnung von Steinen und Erden**



**Anteil des Umsatzes  
in ausgewählten Wirtschaftszweigen  
im März 2011**

in Mill. Euro



**1. Ergebnisse der Betriebe<sup>1)</sup> im Verarbeitenden Gewerbe sowie im Bergbau und der Gewinnung von Steinen und Erden Sachsen - Anhalts**
**1.1 Betriebe im Verarbeitenden Gewerbe sowie im Bergbau und der Gewinnung von Steinen und Erden Sachsen-Anhalts - Jahr 2005 bis März 2011**

Jahr Monat	Betriebe <sup>2)</sup>	Beschäftigte <sup>2)</sup> insgesamt	Geleistete Arbeitsstunden	Entgelte <sup>3)</sup>	Gesamtumsatz	
					insgesamt	dar. Ausland
	Anzahl		1 000		1 000 EUR	
2005	591	88 300	148 456	2 397 560	26 571 099	6 630 092
2006	597	90 597	153 463	2 458 972	30 710 889	8 345 895
2007	625	97 278	165 093	2 816 061	34 192 511	9 761 982
2008	654	103 132	174 147	3 039 218	35 530 951	10 579 722
2009	663	103 072	165 509	2 943 791	29 400 099	8 018 946
<u>2010</u>	658	103 141	171 244	3 088 441	34 801 295	9 574 897
Januar	653	101 571	13 167	241 903	2 304 301	613 375
Februar	657	101 647	13 595	234 190	2 305 090	630 234
März	657	101 910	15 167	254 033	2 819 501	770 922
April	657	101 753	14 075	256 467	2 823 142	754 257
Mai	657	102 208	13 395	253 584	2 874 742	789 752
Juni	658	102 566	14 616	259 817	3 145 578	866 436
Juli	661	102 970	13 825	250 248	2 816 251	754 183
August	661	104 151	14 481	246 306	2 970 218	852 150
September	660	104 488	14 912	247 442	3 233 765	904 745
Oktober	659	104 756	14 706	264 219	3 092 063	847 756
November	659	104 892	15 351	312 053	3 338 327	895 080
Dezember	659	104 779	13 955	268 179	3 078 317	896 006
<u>2011</u>	...	...	...	...	...	...
Januar	670	105 623	14 332	256 867	2 902 258	833 263
Februar	670	105 712	14 451	250 193	2 982 462	835 946
März	670	106 118	16 078	273 479	3 473 273	961 170
April	...	...	...	...	...	...
Mai	...	...	...	...	...	...
Juni	...	...	...	...	...	...
Juli	...	...	...	...	...	...
August	...	...	...	...	...	...
September	...	...	...	...	...	...
Oktober	...	...	...	...	...	...
November	...	...	...	...	...	...
Dezember	...	...	...	...	...	...

<sup>1)</sup> Betriebe mit 50 und mehr tätigen Personen

<sup>2)</sup> bei Jahresangaben im Monatsdurchschnitt

<sup>3)</sup> Bruttolohn- und Bruttogehaltssumme

**1.2 Betriebe<sup>1)</sup> im Verarbeitenden Gewerbe Sachsen-Anhalts - Jahr 2005 bis März 2011**

Jahr Monat	Betriebe <sup>2)</sup>	Beschäftigte <sup>2)</sup> insgesamt	Geleistete Arbeitsstunden	Entgelte <sup>3)</sup>	Gesamtumsatz	
					insgesamt	dar. Ausland
	Anzahl		1 000		1 000 EUR	
2005	580	83 869	141 484	2 232 932	25 763 589	.
2006	587	86 183	146 554	2 292 952	29 831 710	.
2007	616	93 135	158 666	2 655 175	33 450 128	.
2008	645	98 907	167 515	2 868 431	34 663 336	.
2009	654	98 776	159 032	2 766 397	28 544 980	.
<u>2010</u>	649	98 822	164 340	2 893 819	33 872 430	.
Januar	644	97 273	12 587	227 437	2 219 938	.
Februar	648	97 363	13 008	219 455	2 224 333	.
März	648	97 635	14 508	239 522	2 730 691	.
April	648	97 475	13 516	241 578	2 761 815	.
Mai	648	97 932	12 882	237 851	2 801 887	.
Juni	649	98 290	14 028	244 764	3 075 892	.
Juli	652	98 697	13 329	235 073	2 750 711	.
August	652	99 771	13 889	231 702	2 893 527	.
September	651	100 107	14 300	232 357	3 155 528	.
Oktober	650	100 385	14 124	244 987	3 012 138	.
November	650	100 520	14 728	288 219	3 265 112	.
Dezember	650	100 415	13 442	250 874	2 980 857	.
<u>2011</u>	...	...	...	...	...	...
Januar	662	102 861	13 956	247 782	2 850 410	.
Februar	662	102 957	14 088	240 890	2 935 705	.
März	662	103 355	15 670	264 324	3 431 764	.
April	...	...	...	...	...	...
Mai	...	...	...	...	...	...
Juni	...	...	...	...	...	...
Juli	...	...	...	...	...	...
August	...	...	...	...	...	...
September	...	...	...	...	...	...
Oktober	...	...	...	...	...	...
November	...	...	...	...	...	...
Dezember	...	...	...	...	...	...

<sup>1)</sup> Betriebe mit 50 und mehr tätigen Personen

<sup>2)</sup> bei Jahresangaben im Monatsdurchschnitt

<sup>3)</sup> Bruttolohn- und Bruttogehaltssumme

**1.3 Fachliche Betriebsteile, Beschäftigte und Umsatz im Verarbeitenden Gewerbe sowie  
nach beteiligten**

Systematik- Nummer der WZ 2008	Abschnitt Abteilung Hauptgruppe	Fachliche Betriebs- teile	Beschäftigte insgesamt
		Anzahl	
<b>B</b>	<b>Bergbau und Gewinnung von Steinen und Erden</b>	<b>21</b>	<b>3 853</b>
05	Kohlenbergbau	4	.
06	Gewinnung von Erdöl und Erdgas	1	.
08	Gewinnung v.Steinen u.Erden, sonst.Bergbau	15	1 902
09	Erbringung von Dienstleistungen für den Bergbau und für die Gewinnung von Steinen und Erden	1	.
<b>C</b>	<b>Verarbeitendes Gewerbe</b>	<b>859</b>	<b>100 259</b>
10	Herstellung von Nahrungs- und Futtermitteln	124	17 311
11	Getränkeherstellung	12	1 529
13	Herstellung von Textilien	5	.
16	Herstellung von Holz-, Flecht-, Korb- und Korkwaren (ohne Möbel)	13	1 582
17	Herstellung von Papier,Pappe und Waren daraus	17	2 178
18	Herstellung von Druckerzeugnissen; Vervielfältigung von bespielten Ton-, Bild- und Datenträgern	16	1 454
19	Kokerei und Mineralölverarbeitung	5	.
20	Herstellung von chemischen Erzeugnissen	101	10 094
21	Herstellung von pharmazeutischen Erzeugnissen	13	3 434
22	Herstellung von Gummi-und Kunststoffwaren	55	6 678
23	Herstellung von Glas und Glaswaren, Keramik, Verarbeitung von Steinen und Erden	57	5 915
24	Metallerzeugung und -bearbeitung	45	6 252
25	Herstellung von Metallerzeugnissen	126	9 282
26	Herstellung von Datenverarbeitungsgeräten, elektronischen und optischen Erzeugnissen	23	5 052
27	Herstellung von elektrischen Ausrüstungen	31	2 783
28	Maschinenbau	96	10 649
29	Herstellung von Kraftwagen und Kraftwagenteilen	24	3 593
30	Sonstiger Fahrzeugbau	13	2 946
31	Herstellung von Möbeln	13	2 075
32	Herstellung von sonstigen Waren	5	.
33	Reparatur und Installation von Maschinen und Ausrüstungen	65	5 505
	Vorleistungsgüterproduzenten und Energie	422	49 127
	Investitionsgüterproduzenten	267	27 921
	Gebrauchsgüterproduzenten	19	3 256
	Verbrauchsgüterproduzenten	172	23 808
<b>B+C</b>	<b>Verarbeitendes Gewerbe sowie Bergbau und Gewinnung von Steinen und Erden insgesamt</b>	<b>880</b>	<b>104 112</b>

**im Bergbau und der Gewinnung von Steinen und Erden Sachsen-Anhalts im März 2011**  
**Wirtschaftszweigen**

Umsatz					Systematik- Nummer der WZ 2008
insgesamt	Inland	Ausland	je Beschäftigten	Anteil Ausland an Gesamt	
1 000 EUR			EUR	%	
<b>33 564</b>	.	.	<b>8 711</b>	.	<b>B</b>
.	.	.	.	.	05
.	.	.	.	.	06
.	.	.	.	.	08
.	.	.	.	.	09
<b>3 247 380</b>	.	.	<b>32 390</b>	.	<b>C</b>
504 105	425 480	78 625	29 121	15,6	10
60 439	51 273	9 166	39 528	15,2	11
.	.	.	.	.	13
49 392	32 028	17 363	31 221	35,2	16
106 340	61 325	45 015	48 825	42,3	17
28 038	.	.	19 283	.	18
.	.	.	.	.	19
526 342	286 874	239 468	52 144	45,5	20
73 870	41 611	32 259	21 511	43,7	21
160 674	113 939	46 735	24 060	29,1	22
115 937	92 854	23 083	19 601	19,9	23
313 623	157 155	156 467	50 164	49,9	24
148 700	112 841	35 859	16 020	24,1	25
76 774	50 850	25 924	15 197	33,8	26
32 317	24 291	8 025	11 612	24,8	27
156 945	86 966	69 979	14 738	44,6	28
53 585	41 495	12 091	14 914	22,6	29
62 775	58 682	4 093	21 309	6,5	30
33 665	28 005	5 661	16 224	16,8	31
.	.	.	.	.	32
51 340	45 453	5 887	9 326	11,5	33
2 179 848	1 499 393	680 455	44 372	31,2	
384 859	279 322	105 537	13 784	27,4	
65 067	57 551	7 516	19 984	11,6	
651 171	525 886	125 284	27 351	19,2	
<b>3 280 945</b>	<b>2 362 152</b>	<b>918 793</b>	<b>31 514</b>	<b>28,0</b>	<b>B+C</b>

**1.4 Betriebe, Beschäftigte, Arbeitsstunden, Entgelte und Umsatz im Verarbeitenden  
nach hauptbeteiligten**

Systematik- Nummer der WZ 2008	Abschnitt Abteilung Gruppe ausgewählte Klassen	Betriebe	Beschäftigte insgesamt	Geleistete Arbeits- stunden	Entgelte
		Anzahl		1 000	1 000 EUR
<b>B</b>	<b>Bergbau und Gewinnung von Steinen und Erden</b>	<b>8</b>	<b>2 763</b>	<b>408</b>	<b>9 155</b>
05	Kohlenbergbau	3	.	.	.
06	Gewinnung von Erdöl und Erdgas	1	.	.	.
08	Gewinnung von Steinen und Erden, sonstiger Bergbau	3	759	120	2 523
09	Erbringung von Dienstleistungen für den Bergbau und für die Gewinnung von Steinen und Erden	1	.	.	.
<b>C</b>	<b>Verarbeitendes Gewerbe</b>	<b>662</b>	<b>103 355</b>	<b>15 670</b>	<b>264 324</b>
10	Herstellung von Nahrungs- und Futtermitteln	101	17 512	2 611	30 490
10.1	Schlachten und Fleischverarbeitung	25	4 806	697	7 287
10.11	Schlachten (ohne Schlachten von Geflügel)	4	.	.	.
10.12	Schlachten von Geflügel	2	.	.	.
10.13	Fleischverarbeitung	19	2 931	416	4 064
10.2	Fischverarbeitung	1	.	.	.
10.3	Obst- und Gemüseverarbeitung	7	850	128	1 965
10.31	Kartoffelverarbeitung	2	.	.	.
10.32	Herstellung von Frucht- und Gemüsesäften	2	.	.	.
10.39	Sonstige Verarbeitung von Obst und Gemüse	3	266	43	527
10.4	Herstellung von pflanzlichen und tierischen Ölen und Fetten	1	.	.	.
10.42	Herstellung von Margarine u. ä. Nahrungsfetten	1	.	.	.
10.5	Milchverarbeitung	8	1 095	174	2 375
10.51	Milchverarbeitung (ohne Herstellung von Speiseeis)	8	1 095	174	2 375
10.6	Mahl- und Schälmmühlen, H.v. Stärke und Stärkeerzeugnissen	6	.	.	.
10.61	Mahl- und Schälmmühlen	5	822	119	1 626
10.62	Herstellung von Stärke und Stärkeerzeugnissen	1	.	.	.
10.7	Herstellung von Back- und Teigwaren	37	6 813	1 029	10 538
10.71	Herstellung von Backwaren (ohne Dauerbackwaren)	33	6 310	945	9 685
10.72	Herstellung von Dauerbackwaren	4	503	84	852
10.8	Herstellung von sonstigen Nahrungsmitteln	15	2 393	352	5 124
10.81	Herstellung von Zucker	3	551	73	1 811
10.82	Herstellung von Süßwaren (ohne Dauerbackwaren)	6	773	113	1 515
10.83	Verarbeitung von Kaffee und Tee, Herstellung von Kaffee-Ersatz	1	.	.	.
10.84	Herstellung von Würzmitteln und Soßen	1	.	.	.
10.85	Herstellung von Fertiggerichten	4	686	108	1 211
10.9	Herstellung von Futtermitteln	1	.	.	.
10.92	Herstellung von Futtermitteln für sonstige Tiere	1	.	.	.
11	Getränkeherstellung	8	1 748	265	4 679
13	Herstellung von Textilien	3	.	.	.
16	Herstellung von Holz-, Flecht-, Korb- und Korkwaren (ohne Möbel)	12	1 558	222	3 290
17	Herstellung von Papier, Pappe und Waren daraus	16	2 247	366	5 801
18	H. v. Druckerzeugnissen; Vervielfältigung von bespielten Ton-, Bild- und Datenträgern	14	1 491	211	3 100
19	Kokerei und Mineralölverarbeitung	4	1 188	166	3 946



**Gewerbe sowie im Bergbau und der Gewinnung von Steinen und Erden Sachsen-Anhalts im März 2011**  
**Wirtschaftszweigen**

Gesamtumsatz					Umsatz aus Eigenerzeugung		Systematik- Nummer der WZ 2008
insgesamt	Inland	Ausland			insgesamt	dar. Ausland	
		insgesamt	Eurozone	Nicht-Eurozone			
1 000 EUR							
41 509	.	.	.	.	34 059	.	B
.	.	.	.	.	.	.	05
.	.	.	.	.	.	.	06
.	.	.	.	.	.	.	08
.	.	.	.	.	.	.	09
3 431 764	.	.	.	.	3 246 886	.	C
530 085	449 851	80 234	44 484	35 750	508 012	80 161	10
200 778	175 541	25 237	.	.	185 810	25 237	10.1
.	.	.	.	.	.	.	10.11
.	.	.	.	.	.	.	10.12
42 370	.	.	.	.	29 477	.	10.13
.	.	.	.	.	.	.	10.2
34 444	28 662	5 782	.	.	33 367	5 782	10.3
.	.	.	.	.	.	.	10.31
.	.	.	.	.	.	.	10.32
11 848	.	.	.	.	10 772	.	10.39
.	.	.	.	.	.	.	10.4
.	.	.	.	.	.	.	10.42
61 170	46 478	14 691	.	.	60 849	14 691	10.5
61 170	46 478	14 691	.	.	60 849	14 691	10.51
.	.	.	.	.	.	.	10.6
27 377	24 407	2 970	.	.	27 169	2 970	10.61
.	.	.	.	.	.	.	10.62
63 608	56 944	6 664	4 743	1 921	63 068	6 664	10.7
56 715	50 937	5 777	3 856	1 921	56 215	5 777	10.71
6 893	.	.	.	.	6 853	.	10.72
79 783	61 298	18 484	.	.	74 824	18 412	10.8
39 525	.	.	.	.	36 807	.	10.81
15 722	14 210	1 512	.	.	13 502	1 439	10.82
.	.	.	.	.	.	.	10.83
.	.	.	.	.	.	.	10.84
13 433	.	.	.	.	13 413	.	10.85
.	.	.	.	.	.	.	10.9
.	.	.	.	.	.	.	10.92
63 789	57 158	6 632	.	.	50 813	6 344	11
.	.	.	.	.	.	.	13
49 760	32 374	17 386	.	.	49 360	17 363	16
112 037	63 611	48 426	23 094	25 332	106 731	45 048	17
28 863	.	.	.	.	27 736	.	18
.	.	.	.	.	.	.	19

**Noch 1.4 Betriebe, Beschäftigte, Arbeitsstunden, Entgelte und Umsatz im Verarbeitenden  
nach hauptbeteiligten**

Systematik- Nummer der WZ 2008	Abteilung Gruppe ausgewählte Klassen	Betriebe	Beschäftigte insgesamt	Geleistete Arbeits- stunden	Entgelte
		Anzahl		1 000	1 000 EUR
20	Herstellung von chemischen Erzeugnissen	65	11 618	1 786	49 561
20.1	H. v. chem. Grundstoffen, Düngemitteln und Stickstoffverbindungen				
	Kunststoffen in Primärformen u. synth. Kautschuk in Primärformen	37	8 719	1 327	42 258
20.11	Herstellung von Industriegasen	1	.	.	.
20.12	Herstellung von Farbstoffen und Pigmenten	1	.	.	.
20.13	H. v. sonstigen anorganischen Grundstoffen und Chemikalien	7	1 171	175	3 592
20.14	H. v. sonstigen organischen Grundstoffen und Chemikalien	11	1 802	260	5 872
20.15	H. v. Düngemitteln und Stickstoffverbindungen	2	.	.	.
20.16	Herstellung von Kunststoffen in Primärformen	14	2 619	402	18 430
20.2	H. v. Schädlingsbekämpfung-, Pflanzenschutz- u. Desinfektions- mitteln	1	.	.	.
20.3	H. v. Anstrichmitteln, Druckfarben und Kitt	2	.	.	.
20.4	H. v. Seifen, Wasch-, Reinigungs- und Körperpflegemitteln sowie von Duftstoffen	7	811	136	1 724
20.41	H. v. Seifen, Wasch-, Reinigungs- und Poliermitteln	4	360	63	833
20.42	H. v. Körperpflegemitteln und Duftstoffen	3	451	73	892
20.5	H. v. sonstigen chemischen Erzeugnissen	18	1 684	257	4 315
20.51	Herstellung von pyrotechnischen Erzeugnissen	3	.	.	.
20.52	Herstellung von Klebstoffen	2	.	.	.
20.59	Herstellung von sonstigen chemischen Erzeugnissen a. n. g.	13	1 143	178	3 185
21	Herstellung von pharmazeutischen Erzeugnissen	9	3 696	547	14 077
22	Herstellung von Gummi- und Gummiwaren,	48	6 841	980	13 187
22.1	Herstellung von Gummiwaren	7	1 079	175	2 692
22.19	Herstellung von sonstigen Gummiwaren	7	1 079	175	2 692
22.2	Herstellung von Kunststoffwaren	41	5 762	805	10 494
22.21	H. v. Platten, Folien, Schläuchen und Profilen aus Kunststoffen	16	2 402	340	5 878
22.22	Herstellung von Verpackungsmitteln aus Kunststoffen	4	426	72	856
22.23	Herstellung von Baubedarfsartikeln aus Kunststoffen	8	754	130	1 613
22.29	Herstellung von sonstigen Kunststoffwaren	13	2 180	264	2 147
23	H. v. Glas und Glaswaren, Keramik, Verarbeitung v. Steinen und Erden	45	6 022	902	14 590
23.1	Herstellung von Glas und Glaswaren	11	2 066	288	5 110
23.11	Herstellung von Flachglas	4	1 095	155	2 757
23.12	Veredlung und Bearbeitung von Flachglas	4	.	.	.
23.19	Herstellung, Veredlung und Bearbeitung von sonstigem Glas einschließlich technischer Glaswaren	1	.	.	.
23.2	Herstellung von feuerfesten keramischen Werkstoffen und Waren	1	.	.	.
23.3	Herstellung von keramischen Baumaterialien	3	424	64	1 020
23.31	Herstellung von keramischen Wand- und Bodenfliesen und -platten	1	.	.	.
23.32	Herstellung von Ziegeln und sonstiger Baukeramik	2	.	.	.
23.4	Herstellung von sonst. Porzellan- und keramischen Erzeugnissen	2	.	.	.
23.41	Herstellung von keramischen Haushaltswaren und Ziergegenständen	1	.	.	.
23.42	Herstellung von Sanitärkeramik	1	.	.	.
23.5	Herstellung von Zement, Kalk und gebranntem Gips	4	647	97	2 003
23.51	Herstellung von Zement	2	.	.	.
23.52	Herstellung von Kalk und gebranntem Gips	2	.	.	.
23.6	Herstellung von Erzeugnissen aus Beton, Zement und Gips	19	1 754	279	3 845
23.61	H. v. Erzeugnissen aus Beton, Zement u. Kalksandstein für den Bau	16	1 427	232	2 924
23.64	Herstellung von Mörtel und anderem Beton (Trockenbeton)	1	.	.	.
23.65	Herstellung von Faserzementwaren	2	.	.	.
23.7	Be- und Verarbeitung von Naturwerksteinen u. Natursteinen a. n. g.	2	.	.	.
23.9	H. v. Schleifkörpern und Schleifmitteln auf Unterlage sowie sonstigen Erzeugnissen aus nichtmetallischen Mineralien a. n. g.	3	510	86	1 332
23.99	H. v. sonstigen Erzeugnissen aus nichtmetall. Mineralien a. n. g.	3	510	86	1 332

**Gewerbe sowie im Bergbau und der Gewinnung von Steinen und Erden Sachsen-Anhalts im März 2011**  
**Wirtschaftszweigen**

Gesamtumsatz					Umsatz aus Eigenerzeugung		Systematik- Nummer der WZ 2008
insgesamt	Inland	Ausland			insgesamt	dar. Ausland	
		insgesamt	Eurozone	Nicht-Eurozone			
1 000 EUR							
564 094	310 996	253 098	124 567	128 531	532 625	247 164	20
442 408	230 805	211 604	104 861	106 742	427 955	210 405	20.1
.	.	.	.	.	.	.	20.11
.	.	.	.	.	.	.	20.12
35 133	25 065	10 068	.	.	34 189	9 947	20.13
125 415	66 871	58 544	36 343	22 201	118 588	57 521	20.14
.	.	.	.	.	.	.	20.15
126 849	60 652	66 198	33 405	32 793	120 991	66 198	20.16
.	.	.	.	.	.	.	20.2
.	.	.	.	.	.	.	20.3
19 053	15 649	3 404	2 517	887	19 053	3 404	20.4
9 758	.	.	.	.	9 758	.	20.41
9 295	.	.	.	.	9 295	.	20.42
96 288	60 453	35 835	16 159	19 676	79 283	31 107	20.5
.	.	.	.	.	.	.	20.51
.	.	.	.	.	.	.	20.52
82 978	51 984	30 994	14 423	16 571	67 340	26 301	20.59
105 958	65 547	40 411	.	.	58 505	26 486	21
157 961	110 670	47 292	29 934	17 357	154 659	46 576	22
21 720	11 413	10 307	2 949	7 358	20 711	9 973	22.1
21 720	11 413	10 307	2 949	7 358	20 711	9 973	22.19
136 242	99 257	36 985	26 985	9 999	133 948	36 602	22.2
90 444	59 517	30 927	21 847	9 080	90 398	30 927	22.21
14 069	.	.	.	.	14 069	.	22.22
12 291	.	.	.	.	10 403	.	22.23
19 438	15 905	3 533	.	.	19 078	3 474	22.29
132 318	108 806	23 512	.	.	121 564	22 537	23
46 308	34 838	11 469	9 357	2 113	41 622	10 727	23.1
36 603	27 901	8 702	.	.	31 935	7 959	23.11
.	.	.	.	.	.	.	23.12
.	.	.	.	.	.	.	23.19
.	.	.	.	.	.	.	23.2
8 330	.	.	.	.	8 330	.	23.3
.	.	.	.	.	.	.	23.31
.	.	.	.	.	.	.	23.32
.	.	.	.	.	.	.	23.4
.	.	.	.	.	.	.	23.41
.	.	.	.	.	.	.	23.42
24 444	.	.	.	.	21 136	.	23.5
.	.	.	.	.	.	.	23.51
.	.	.	.	.	.	.	23.52
22 256	18 614	3 642	3 110	532	20 598	3 442	23.6
14 941	13 304	1 637	1 518	119	13 751	1 637	23.61
.	.	.	.	.	.	.	23.64
.	.	.	.	.	.	.	23.65
.	.	.	.	.	.	.	23.7
22 527	.	.	.	.	21 861	.	23.9
22 527	.	.	.	.	21 861	.	23.99

**Noch 1.4 Betriebe, Beschäftigte, Arbeitsstunden, Entgelte und Umsatz im Verarbeitenden  
nach hauptbeteiligten**

Systematik- Nummer der WZ 2008	Abteilung Gruppe ausgewählte Klassen	Betriebe	Beschäftigte insgesamt	Geleistete Arbeits- stunden	Entgelte
		Anzahl		1 000	1 000 EUR
24	Metallerzeugung und -bearbeitung	31	6 339	905	17 348
24.1	Erzeugung aus Roheisen, Stahl und Ferrolegierungen	1	.	.	.
24.2	H. v. Stahlrohren, Rohrform-, Rohrverschluss- und Rohrverbindungs- stücken aus Stahl	6	604	91	1 302
24.3	Sonstige erste Bearbeitung von Eisen und Stahl	1	.	.	.
24.34	Herstellung von kaltgezogenem Draht	1	.	.	.
24.4	Erzeugung und erste Bearbeitung von NE- Metallen	9	2 384	351	6 970
24.42	Erzeugung und erste Bearbeitung von Aluminium	7	.	.	.
24.44	Erzeugung und erste Bearbeitung von Kupfer	2	.	.	.
24.5	Gießereien	14	.	.	.
24.51	Eisengießereien	6	601	76	1 249
24.52	Stahlgießereien	2	.	.	.
24.53	Leichtmetallgießereien	6	1 622	242	4 496
25	Herstellung von Metallerzeugnissen	92	9 257	1 419	20 812
25.1	Stahl- und Leichtmetallbau	38	4 035	617	8 839
25.11	Herstellung von Metallkonstruktionen	35	.	.	.
25.12	Herstellung aus Ausbauelementen aus Metall	3	.	.	.
25.2	Herstellung von Metalltanks und -behältern; Herstellung von Heiz- körpern und -kesseln für Zentralheizungen	7	475	71	825
25.29	Herstellung von Sammelbehältern, Tanks u. ä. Behältern aus Metall	7	475	71	825
25.3	Herstellung von Dampfkesseln (ohne Zentralheizungskessel)	1	.	.	.
25.4	Herstellung von Waffen und Munition	1	.	.	.
25.5	H. v. Schmiede-, Press-, Zieh- und Stanzteilen, gewalzten Ringen und pulvermetallurgischen Erzeugnissen	7	1 089	162	2 111
25.6	Oberflächenveredlung und Wärmebehandlung, Mechanik, a. n. g.	22	1 918	296	4 396
25.61	Oberflächenveredlung und Wärmebehandlung	10	814	125	1 775
25.62	Mechanik, a. n. g.	12	1 104	172	2 620
25.7	H. v. Schneidwaren, Werkzeugen, Schlössern u. Beschlägen aus unedlen Metallen	2	.	.	.
25.72	Herstellung von Schlössern und Beschlägen aus unedlen Metallen	1	.	.	.
25.73	Herstellung von Werkzeugen	1	.	.	.
25.9	Herstellung von sonstigen Metallwaren	14	1 362	211	3 182
25.92	H. v. Verpackungen u. Verschlüssen aus Eisen, Stahl und NE- Metall	1	.	.	.
25.93	Herstellung von Drahtwaren, Ketten und Federn	4	333	54	671
25.94	Herstellung von Schrauben und Nieten	1	.	.	.
25.99	Herstellung von sonstigen Metallwaren a. n. g.	8	680	100	1 327
26	H. v. Datenverarbeitungsgeräten, elektron. und opt. Erzeugnissen	22	5 124	773	13 813
26.1	Herstellung von elektronischen Bauelementen und Leiterplatten	9	3 551	525	10 654
26.11	Herstellung von elektronischen Bauelementen	7	.	.	.
26.12	Herstellung von bestückten Leiterplatten	2	.	.	.
26.3	H. v. Geräten und Einrichtungen der Telekommunikationstechnik	4	.	.	.
26.4	Herstellung von Geräten der Unterhaltungselektronik	1	.	.	.
26.5	H. v. Mess-, Kontroll-, Navigations- u.ä. Instrumenten und Vorrich- tungen; Herstellung von Uhren	8	771	120	1 641
26.51	H. v. Mess-, Kontroll-, Navigations- u.ä. Instrumenten und Vorrichtungen	8	771	120	1 641
27	Herstellung von elektrischen Ausrüstungen	23	2 831	427	6 200

**Gewerbe sowie im Bergbau und der Gewinnung von Steinen und Erden Sachsen-Anhalts im März 2011**  
**Wirtschaftszweigen**

Gesamtumsatz					Umsatz aus Eigenerzeugung		Systematik- Nummer der WZ 2008
insgesamt	Inland	Ausland			insgesamt	dar. Ausland	
		insgesamt	Eurozone	Nicht-Eurozone			
1 000 EUR							
325 081	159 537	165 544	98 507	67 037	323 426	165 185	24
.	.	.	.	.	.	.	24.1
12 567	2 690	9 877	.	.	12 482	9 792	24.2
.	.	.	.	.	.	.	24.3
.	.	.	.	.	.	.	24.34
200 491	83 296	117 195	.	.	200 320	117 056	24.4
.	.	.	.	.	.	.	24.42
.	.	.	.	.	.	.	24.44
.	.	.	.	.	.	.	24.5
5 308	3 350	1 958	.	.	5 303	1 958	24.51
.	.	.	.	.	.	.	24.52
40 122	24 567	15 555	.	.	39 524	15 555	24.53
143 505	115 605	27 901	14 959	12 942	137 958	27 629	25
59 392	54 322	5 070	2 974	2 096	56 062	4 978	25.1
.	.	.	.	.	.	.	25.11
.	.	.	.	.	.	.	25.12
5 454	.	.	.	.	3 843	.	25.2
5 454	.	.	.	.	3 843	.	25.29
.	.	.	.	.	.	.	25.3
.	.	.	.	.	.	.	25.4
18 094	13 215	4 879	.	.	18 094	4 879	25.5
25 019	.	.	.	.	24 948	.	25.6
8 385	.	.	.	.	8 314	.	25.61
16 634	.	.	.	.	16 634	.	25.62
.	.	.	.	.	.	.	25.7
.	.	.	.	.	.	.	25.72
.	.	.	.	.	.	.	25.73
27 399	13 935	13 464	7 547	5 917	26 873	13 464	25.9
.	.	.	.	.	.	.	25.92
3 851	.	.	.	.	3 805	.	25.93
.	.	.	.	.	.	.	25.94
9 040	.	.	.	.	8 632	.	25.99
110 624	70 378	40 246	24 430	15 816	76 240	25 924	26
89 396	.	.	.	.	55 855	.	26.1
.	.	.	.	.	.	.	26.11
.	.	.	.	.	.	.	26.12
.	.	.	.	.	.	.	26.3
.	.	.	.	.	.	.	26.4
10 958	5 427	5 531	2 250	3 281	10 596	5 215	26.5
10 958	5 427	5 531	2 250	3 281	10 596	5 215	26.51
32 266	24 322	7 944	2 876	5 068	31 779	7 792	27

**Noch 1.4 Betriebe, Beschäftigte, Arbeitsstunden, Entgelte und Umsatz im Verarbeitenden  
nach hauptbeteiligten**

Systematik- Nummer der WZ 2008	Abteilung Gruppe ausgewählte Klassen Hauptgruppe	Betriebe	Beschäftigte insgesamt	Geleistete Arbeits- stunden	Entgelte
		Anzahl		1 000	1 000 EUR
28	Maschinenbau	77	10 805	1 705	27 910
28.1	Herstellung von nicht wirtschaftszweigspezifischen Maschinen	24	4 436	695	12 458
28.11	H. v. Verbrennungsmotoren und Turbinen (ohne Motoren für Luft- und Straßenfahrzeuge)	9	1 793	285	5 007
28.12	H. v. hydraulischen und pneumatischen Komponenten und Systemen	4	1 024	152	2 707
28.13	Herstellung von Pumpen und Kompressen a. n. g.	4	798	139	2 797
28.14	Herstellung von Armaturen a. n. g.	4	545	77	1 189
28.15	H. v. Lagern, Getrieben, Zahnrädern und Antriebselementen	3	276	43	757
28.2	H. v. sonstigen nicht wirtschaftszweigspezifischen Maschinen	24	2 702	429	6 861
28.21	Herstellung von Öfen und Brennern	2	.	.	.
28.22	Herstellung von Hebezeugen und Fördermitteln	13	1 863	289	5 034
28.25	H. v. kälte- u. lufttechnischen Erzeugn., nicht für den Haushalt	4	.	.	.
28.29	H. v. sonst. nicht wirtschaftszweigspezifischen Maschinen a. n. g.	5	348	58	770
28.3	Herstellung von land- und forstwirtschaftlichen Maschinen	4	435	68	812
28.4	Herstellung von Werkzeugmaschinen	7	.	.	.
28.41	Herstellung von Werkzeugmaschinen für die Metallbearbeitung	5	955	146	2 388
28.49	Herstellung von sonstigen Werkzeugmaschinen	2	.	.	.
28.9	Herstellung von Maschinen für sonstige bestimmte Wirtschaftszweige	18	2 151	350	5 144
28.91	H. v. von Maschinen für die Metallerzeugung, von Walzwerksein- richtungen und Gießmaschinen	2	.	.	.
28.92	Herstellung von Bergwerks-, Bau- und Baustoffmaschinen	3	317	59	791
28.93	H. v. Maschinen für die Nahrungs- und Genussmittelerzeugung und die Tabakverarbeitung	2	.	.	.
28.94	H. v. Maschinen für die Textil- und Bekleidungsherstellung und die Lederverarbeitung	1	.	.	.
28.96	H. v. Maschinen für die Verarbeitung v. Kunststoffen u. Kautschuk	1	.	.	.
28.99	H. v. Maschinen für sonstige bestimmte Wirtschaftszweige a. n. g.	9	1 209	186	2 686
29	Herstellung von Kraftwagen und Kraftwagenteilen	20	3 552	583	7 869
30	Sonstiger Fahrzeugbau	10	2 836	498	7 100
31	Herstellung von Möbeln	13	2 100	268	3 680
32	Herstellung von sonstigen Waren	5	.	.	.
33	Reparatur und Installation von Maschinen und Ausrüstungen	44	5 561	876	13 935
33.1	Reparatur von Metallerzeugnissen, Maschinen und Ausrüstungen	24	2 843	454	6 829
33.11	Reparatur von Metallerzeugnissen	4	357	56	877
33.12	Reparatur von Maschinen	8	1 148	182	2 678
33.13	Reparatur von elektronischen und optischen Geräten	1	.	.	.
33.14	Reparatur von elektrischen Ausrüstungen	2	.	.	.
33.17	Reparatur und Instandhaltung von Fahrzeugen a. n. g.	9	986	160	2 429
33.2	Installation von Maschinen und Ausrüstungen a. n. g.	20	2 718	421	7 106
	Vorleistungsgüterproduzenten und Energie	306	50 004	7 442	144 841
	Investitionsgüterproduzenten	210	28 086	4 452	69 394
	Gebrauchsgüterproduzenten	17	3 255	476	5 412
	Verbrauchsgüterproduzenten	137	24 773	3 707	53 833
<b>B+C</b>	<b>Verarbeitendes Gewerbe und Gewinnung von Steinen und Erden</b>	<b>670</b>	<b>106 118</b>	<b>16 078</b>	<b>273 479</b>

**Gewerbe sowie im Bergbau und der Gewinnung von Steinen und Erden Sachsen-Anhalts im März 2011**  
**Wirtschaftszweigen**

Gesamtumsatz					Umsatz aus Eigenerzeugung		Systematik- Nummer der WZ 2008
insgesamt	Inland	Ausland			insgesamt	dar. Ausland	
		insgesamt	Eurozone	Nicht-Eurozone			
1 000 EUR							
163 632	92 304	71 327	30 113	41 214	159 832	69 963	28
.	.	.	.	.	.	.	28.1
40 768	20 567	20 201	.	.	40 440	20 015	28.11
8 906	.	.	.	.	8 906	.	28.12
.	.	.	.	.	.	.	28.13
8 520	.	.	.	.	5 702	.	28.14
3 495	.	.	.	.	3 495	.	28.15
26 780	15 724	11 056	6 299	4 758	26 780	11 056	28.2
.	.	.	.	.	.	.	28.21
19 903	.	.	.	.	19 903	.	28.22
.	.	.	.	.	.	.	28.25
2 615	.	.	.	.	2 615	.	28.29
5 881	.	.	.	.	5 662	.	28.3
.	.	.	.	.	.	.	28.4
15 583	.	.	.	.	15 583	.	28.41
.	.	.	.	.	.	.	28.49
31 461	14 104	17 356	5 399	11 958	31 385	17 289	28.9
.	.	.	.	.	.	.	28.91
.	.	.	.	.	.	.	28.92
.	.	.	.	.	.	.	28.93
.	.	.	.	.	.	.	28.94
.	.	.	.	.	.	.	28.96
18 375	.	.	.	.	18 375	.	28.99
53 484	41 358	12 127	9 974	2 153	53 211	12 091	29
62 321	58 293	4 028	.	.	62 321	4 028	30
35 878	30 217	5 661	.	.	33 665	5 661	31
.	.	.	.	.	.	.	32
51 024	45 087	5 937	.	.	50 239	5 771	33
22 214	20 278	1 936	.	.	21 693	1 771	33.1
2 602	2 602	-	-	-	2 454	-	33.11
7 124	.	.	.	.	7 124	.	33.12
.	.	.	.	.	.	.	33.13
.	.	.	.	.	.	.	33.14
.	.	.	.	.	.	.	33.17
28 810	24 808	4 002	.	.	28 546	4 000	33.2
2 296 187	1 580 408	715 779	425 724	290 055	2 201 086	690 207	
392 309	287 616	104 693	52 136	52 557	381 946	102 570	
67 420	60 070	7 350	6 695	654	64 670	7 350	
717 358	584 010	133 348	67 215	66 133	633 243	118 666	
3 473 273	2 512 104	961 170	551 771	409 399	3 280 945	918 793	B+C

**1.5 Beschäftigte, Arbeitsstunden, Entgelte und Umsatz in den Betrieben des Verarbeitenden  
im März 2011 nach hauptbeteiligten Wirtschaftszweigen -**

Systematik- Nummer der WZ 2008	Abschnitt Abteilung Hauptgruppe	Beschäftigte insgesamt	
		Anzahl	um %
<b>B</b>	<b>Bergbau und Gewinnung von Steinen und Erden</b>	<b>-1 512</b>	<b>-35,4</b>
05	Kohlenbergbau	.	.
06	Gewinnung von Erdöl und Erdgas	.	.
08	Gewinnung v.Steinen u.Erden, sonst.Bergbau	-1 697	-69,1
09	Erbringung von Dienstleistungen für den Bergbau und für die Gewinnung von Steinen und Erden	.	.
<b>C</b>	<b>Verarbeitendes Gewerbe</b>	<b>5 720</b>	<b>5,9</b>
10	Herstellung von Nahrungs- und Futtermitteln	-33	-0,2
11	Getränkeherstellung	-5	-0,3
13	Herstellung von Textilien	.	.
16	Herstellung von Holz-, Flecht-, Korb- und Korkwaren (ohne Möbel)	133	9,3
17	Herstellung von Papier,Pappe und Waren daraus	79	3,6
18	Herstellung von Druckerzeugnissen; Vervielfältigung von bespielten Ton-, Bild- und Datenträgern	75	5,3
19	Kokerei und Mineralölverarbeitung	-19	-1,6
20	Herstellung von chemischen Erzeugnissen	1 899	19,5
21	Herstellung von pharmazeutischen Erzeugnissen	178	5,1
22	Herstellung von Gummi-und Kunststoffwaren	494	7,8
23	Herstellung von Glas und Glaswaren, Keramik, Verarbeitung von Steinen und Erden	553	10,1
24	Metallerzeugung und -bearbeitung	111	1,8
25	Herstellung von Metallerzeugnissen	642	7,5
26	Herstellung von Datenverarbeitungsgeräten, elektronischen und optischen Erzeugnissen	250	5,1
27	Herstellung von elektrischen Ausrüstungen	393	16,1
28	Maschinenbau	-279	-2,5
29	Herstellung von Kraftwagen und Kraftwagenteilen	1 289	57,0
30	Sonstiger Fahrzeugbau	363	14,7
31	Herstellung von Möbeln	113	5,7
32	Herstellung von sonstigen Waren	.	.
33	Reparatur und Installation von Maschinen und Ausrüstungen	-595	-9,7
	Vorleistungsgüterproduzenten und Energie	2 687	5,7
	Investitionsgüterproduzenten	819	3,0
	Gebrauchsgüterproduzenten	322	11,0
	Verbrauchsgüterproduzenten	380	1,6
<b>B+C</b>	<b>Verarbeitendes Gewerbe sowie Bergbau und Gewinnung von Steinen und Erden insgesamt</b>	<b>4 208</b>	<b>4,1</b>



**Gewerbes sowie im Bergbau und der Gewinnung von Steinen und Erden Sachsen-Anhalts**  
**Veränderung gegenüber dem gleichen Vorjahresmonat**

Geleistete Arbeits- stunden	Entgelte	Gesamtumsatz			Umsatz aus Eigenerzeugung		Systematik- Nummer der WZ 2008
		insgesamt	Inland	Ausland	insgesamt	dar. Ausland	
um %							
-38,0	-36,9	-53,3	.	.	-59,1	.	B
.	.	.	.	.	.	.	05
.	.	.	.	.	.	.	06
-69,6	-70,3	.	.	.	.	.	08
.	.	.	.	.	.	.	09
8,0	10,4	25,7	.	.	26,8	.	C
-1,9	0,8	5,8	4,4	14,5	7,5	14,4	10
-1,3	-7,4	-7,5	.	.	-6,8	.	11
.	.	.	.	.	.	.	13
8,8	11,2	26,7	28,4	23,8	26,8	23,8	16
4,9	7,1	21,3	14,0	32,3	25,1	39,6	17
7,3	15,4	20,3	.	.	21,2	.	18
-4,9	3,1	.	.	.	.	.	19
19,5	30,8	36,9	26,4	52,3	38,2	54,0	20
5,1	-0,7	-2,3	.	.	6,1	.	21
4,3	-2,9	18,2	16,8	21,6	20,6	22,1	22
9,8	7,2	27,2	29,8	16,6	26,3	17,8	23
5,9	5,5	41,3	36,7	46,0	41,0	45,9	24
13,1	15,2	32,5	31,6	36,4	29,0	35,4	25
8,5	7,2	9,5	21,7	-6,8	-10,3	-8,6	26
26,2	20,8	47,3	46,0	51,5	47,5	52,0	27
4,5	7,6	23,1	17,3	31,5	23,0	31,1	28
56,9	65,2	49,9	44,0	74,7	49,3	74,5	29
25,0	27,6	86,2	135,1	-53,6	87,2	-53,6	30
6,6	4,1	20,8	22,2	13,8	20,2	13,8	31
.	.	.	.	.	.	.	32
-4,1	-9,5	-10,0	-16,0	95,5	-10,1	100,7	33
6,0	8,8	29,8	31,7	25,8	29,6	27,2	
9,8	9,9	25,0	22,6	32,3	23,8	32,2	
18,1	9,7	40,6	52,6	-14,2	41,1	-14,2	
0,5	2,0	4,1	1,6	16,7	7,0	17,4	
6,0	7,7	23,2	22,6	24,7	24,0	25,9	B+C

**1.6 Betriebe, Beschäftigte, Arbeitsstunden, Entgelte und Umsatz im Verarbeitenden  
nach hauptbeteiligten**

Systematik- Nummer der WZ 2008	Abschnitt Abteilung Hauptgruppe	Betriebe	Beschäftigte insgesamt	Geleistete Arbeits- stunden	Entgelte
		Anzahl		1 000	1 000 EUR
<b>B</b>	<b>Bergbau und Gewinnung von Steinen und Erden</b>	<b>8</b>	<b>2 760</b>	<b>1 147</b>	<b>27 542</b>
05	Kohlenbergbau	3	.	.	.
06	Gewinnung von Erdöl und Erdgas	1	.	.	.
08	Gewinnung v.Steinen u.Erden, sonst.Bergbau	3	753	334	7 289
09	Erbringung von Dienstleistungen für den Bergbau und für die Gewinnung von Steinen und Erden	1	.	.	.
<b>C</b>	<b>Verarbeitendes Gewerbe</b>	<b>662</b>	<b>103 058</b>	<b>43 714</b>	<b>752 997</b>
10	Herstellung von Nahrungs- und Futtermitteln	101	17 465	7 533	90 472
11	Getränkeherstellung	8	1 738	729	13 555
13	Herstellung von Textilien	3	.	.	.
16	Herstellung von Holz-, Flecht-, Korb- und Korkwaren (ohne Möbel)	12	1 516	601	10 035
17	Herstellung von Papier,Pappe und Waren daraus	16	2 247	1 027	17 294
18	Herstellung von Druckerzeugnissen; Vervielfältigung von Ton-, Bild- und Datenträgern	14	1 488	595	8 927
19	Kokerei und Mineralölverarbeitung	4	1 193	479	12 753
20	Herstellung von chemischen Erzeugnissen	65	11 607	5 045	124 977
21	Herstellung von pharmazeutischen Erzeugnissen	9	3 689	1 516	35 188
22	Herstellung von Gummi-und Kunststoffwaren	48	6 807	2 833	40 187
23	Herstellung von Glas und Glaswaren, Keramik, Verarbeitung von Steinen und Erden	45	5 994	2 525	43 454
24	Metallerzeugung und -bearbeitung	31	6 339	2 475	52 081
25	Herstellung von Metallerzeugnissen	92	9 237	3 926	59 881
26	Herstellung von Datenverarbeitungsgeräten, elektronischen und optischen Erzeugnissen	22	5 120	2 190	41 620
27	Herstellung von elektrischen Ausrüstungen	23	2 836	1 114	18 156
28	Maschinenbau	77	10 767	4 635	81 791
29	Herstellung von Kraftwagen und Kraftwagenteilen	20	3 529	1 617	23 970
30	Sonstiger Fahrzeugbau	10	2 793	1 275	18 285
31	Herstellung von Möbeln	13	2 098	749	10 596
32	Herstellung von sonstigen Waren	5	.	.	.
33	Reparatur und Installation von Maschinen und Ausrüstungen	44	5 576	2 401	41 399
	Vorleistungsgüterproduzenten und Energie	306	49 864	20 865	411 653
	Investitionsgüterproduzenten	210	28 029	12 162	201 897
	Gebrauchsgüterproduzenten	17	3 208	1 284	15 404
	Verbrauchsgüterproduzenten	137	24 717	10 548	151 586
<b>B+C</b>	<b>Verarbeitendes Gewerbe sowie Bergbau und Gewinnung von Steinen und Erden insgesamt</b>	<b>670</b>	<b>105 818</b>	<b>44 860</b>	<b>780 539</b>

**im Bergbau und der Gewinnung von Steinen und Erden Sachsen-Anhalts im Zeitraum Januar bis März 2011**  
**Wirtschaftszweigen**

Gesamtumsatz					Umsatz aus Eigenerzeugung		Systematik- Nummer der WZ 2008
insgesamt	Inland	Ausland			insgesamt	dar. Ausland	
		insgesamt	Eurozone	Nicht-Eurozone			
1 000 EUR							
140 115	.	.	.	.	117 222	.	B
.	.	.	.	.	.	.	05
.	.	.	.	.	.	.	06
.	.	.	.	.	.	.	08
.	.	.	.	.	.	.	09
9 217 879	.	.	.	.	8 703 276	.	C
1 411 832	1 210 714	201 118	115 993	85 125	1 351 766	201 040	10
142 760	123 795	18 965	.	.	112 243	18 181	11
.	.	.	.	.	.	.	13
126 655	81 430	45 225	.	.	125 557	45 176	16
311 382	178 678	132 705	64 835	67 870	294 364	123 043	17
79 661	.	.	.	.	75 708	.	18
.	.	.	.	.	.	.	19
1 564 198	873 683	690 515	333 854	356 661	1 481 011	681 163	20
293 134	187 512	105 621	.	.	161 466	67 914	21
412 622	281 549	131 072	83 237	47 835	402 689	128 828	22
309 375	251 781	57 595	40 993	16 602	285 409	54 831	23
896 658	444 113	452 545	273 486	179 059	892 251	451 753	24
377 483	299 137	78 345	39 047	39 298	364 198	77 129	25
312 958	163 561	149 397	56 418	92 980	198 655	70 696	26
85 041	66 810	18 230	7 904	10 326	83 479	17 727	27
434 916	254 187	180 729	75 886	104 843	425 262	177 429	28
137 691	105 560	32 131	24 611	7 520	137 198	32 005	29
134 919	122 430	12 490	.	.	134 919	12 489	30
93 647	79 392	14 256	12 731	1 525	88 158	14 256	31
.	.	.	.	.	.	.	32
133 358	118 824	14 534	.	.	131 328	14 119	33
6 288 589	4 290 134	1 998 455	1 143 754	854 701	6 010 202	1 895 310	
1 024 589	756 997	267 593	132 332	135 261	999 191	261 680	
147 953	127 680	20 272	18 646	1 625	140 539	20 207	
1 896 863	1 552 804	344 059	173 757	170 302	1 670 565	304 691	
9 357 994	6 727 615	2 630 379	1 468 490	1 161 889	8 820 498	2 481 888	B+C

**1.7 Beschäftigte, Arbeitsstunden, Entgelte und Umsatz in den Betrieben des Verarbeitenden  
im Zeitraum Januar bis März 2011 nach hauptbeteiligten Wirtschaftszweigen**

Systematik- Nummer der WZ 2008	Abschnitt Abteilung Hauptgruppe	Beschäftigte im Monatsdurchschnitt insgesamt		Geleistete Arbeits- stunden	Entgelte
		Anzahl	um %		
<b>B</b>	<b>Bergbau und Gewinnung von Steinen und Erden</b>	<b>-1 526</b>	<b>-35,6</b>	<b>-37,2</b>	<b>-37,0</b>
05	Kohlenbergbau	.	.	.	.
06	Gewinnung von Erdöl und Erdgas	.	.	.	.
08	Gewinnung v.Steinen u.Erden, sonst.Bergbau	-1 710	-69,4	-69,2	-71,5
09	Erbringung von Dienstleistungen für den Bergbau und für die Gewinnung von Steinen und Erden	.	.	.	.
<b>C</b>	<b>Verarbeitendes Gewerbe</b>	<b>5 634</b>	<b>5,8</b>	<b>9,0</b>	<b>9,7</b>
10	Herstellung von Nahrungs- und Futtermitteln	58	0,3	1,0	2,1
11	Getränkeherstellung	-4	-0,2	-2,6	-2,9
13	Herstellung von Textilien	.	.	.	.
16	Herstellung von Holz-, Flecht-, Korb- und Korkwaren (ohne Möbel)	85	5,9	6,8	11,6
17	Herstellung von Papier,Pappe und Waren daraus	89	4,1	7,1	8,0
18	Herstellung von Druckerzeugnissen; Vervielfältigung von Ton-, Bild- und Datenträgern	58	4,1	7,1	10,2
19	Kokerei und Mineralölverarbeitung	-20	-1,6	-2,0	-5,6
20	Herstellung von chemischen Erzeugnissen	1 889	19,4	21,0	26,5
21	Herstellung von pharmazeutischen Erzeugnissen	161	4,6	5,6	2,3
22	Herstellung von Gummi-und Kunststoffwaren	492	7,8	7,9	0,5
23	Herstellung von Glas und Glaswaren, Keramik, Verarbeitung von Steinen und Erden	572	10,6	14,6	10,8
24	Metallerzeugung und -bearbeitung	89	1,4	5,8	6,5
25	Herstellung von Metallerzeugnissen	680	8,0	16,3	13,5
26	Herstellung von Datenverarbeitungsgeräten, elektronischen und optischen Erzeugnissen	222	4,5	6,9	3,1
27	Herstellung von elektrischen Ausrüstungen	388	15,9	25,3	23,6
28	Maschinenbau	-337	-3,0	5,4	7,2
29	Herstellung von Kraftwagen und Kraftwagenteilen	1 283	57,1	35,0	76,3
30	Sonstiger Fahrzeugbau	345	14,1	20,7	12,2
31	Herstellung von Möbeln	94	4,7	4,7	2,4
32	Herstellung von sonstigen Waren	16	.	.	.
33	Reparatur und Installation von Maschinen und Ausrüstungen	-584	-9,5	-2,5	-6,8
	Vorleistungsgüterproduzenten und Energie	2 621	5,5	7,4	7,0
	Investitionsgüterproduzenten	774	2,8	9,4	9,6
	Gebrauchsgüterproduzenten	295	10,1	15,0	7,3
	Verbrauchsgüterproduzenten	419	1,7	2,8	3,2
<b>B+C</b>	<b>Verarbeitendes Gewerbe sowie Bergbau und Gewinnung von Steinen und Erden insgesamt</b>	<b>4 108</b>	<b>4,0</b>	<b>7,0</b>	<b>6,9</b>

**Gewerbes sowie im Bergbau und der Gewinnung von Steinen und Erden Sachsen-Anhalts**  
**- Veränderung gegenüber dem gleichen Vorjahreszeitraum**

Gesamtumsatz					Umsatz aus Eigenerzeugung		Systematik- Nummer der WZ 2008
insgesamt	Inland	Ausland			insgesamt	dar. Ausland	
		insgesamt	Eurozone	Nicht-Eurozone			
um %							
-44,8	.	.	.	.	-51,8	.	B
.	.	.	.	.	.	.	05
.	.	.	.	.	.	.	06
.	.	.	.	.	.	.	08
.	.	.	.	.	.	.	09
28,5	.	.	.	.	28,5	.	C
5,3	4,5	10,9	14,1	6,7	6,7	10,9	10
-9,2	-9,6	-6,6	.	.	-10,3	-8,4	11
.	.	.	.	.	.	.	13
29,5	28,6	31,3	.	.	29,6	31,4	16
23,9	20,3	29,2	22,3	36,5	25,4	33,8	17
21,6	.	.	.	.	21,3	.	18
.	.	.	.	.	.	.	19
42,2	34,7	53,1	64,2	43,9	43,9	57,7	20
1,0	-7,0	19,1	.	.	3,7	19,6	21
24,1	21,2	30,8	28,3	35,4	25,4	30,6	22
34,7	42,9	7,7	24,0	-18,7	33,5	9,1	23
45,5	39,5	51,9	56,6	45,1	45,3	51,8	24
39,6	38,3	45,1	19,6	84,0	36,2	43,7	25
41,8	26,5	63,4	65,0	62,4	0,5	-0,4	26
42,4	42,9	40,8	13,5	72,4	41,6	39,5	27
28,0	26,6	29,9	37,5	24,9	27,9	29,8	28
27,3	19,4	62,3	115,6	-10,2	28,1	62,8	29
73,0	117,0	-42,1	.	.	73,9	-42,1	30
12,4	14,6	1,2	2,4	-8,0	11,4	1,2	31
.	.	.	.	.	.	.	32
5,9	1,8	57,7	.	.	5,7	61,1	33
34,1	34,0	34,3	41,3	26,0	32,5	32,3	
29,1	29,1	29,1	37,8	21,7	28,1	28,9	
23,1	28,8	-3,7	-1,1	-26,1	22,5	-4,0	
3,9	1,7	15,4	11,8	19,3	5,5	14,7	
26,0	24,3	30,6	36,0	24,3	25,7	29,1	B+C

**1.8 Ausgewählte Berechnungskennziffern in Betrieben im Verarbeitenden Gewerbe  
nach hauptbeteiligten**

Systematik- Nummer der WZ 2008	Abschnitt Abteilung Hauptgruppe	Beschäftigte je Betrieb	Geleistete Arbeitsstunden je Beschäftigten	Entgelte je geleisteter Arbeitsstunde
		Anzahl	h	EUR
<b>B</b>	<b>Bergbau und Gewinnung von Steinen und Erden</b>	<b>345</b>	<b>148</b>	<b>22</b>
05	Kohlenbergbau	.	.	.
06	Gewinnung von Erdöl und Erdgas	.	.	.
08	Gewinnung v.Steinen u.Erden, sonst.Bergbau	253	158	21
09	Erbringung von Dienstleistungen für den Bergbau und für die Gewinnung von Steinen und Erden	.	.	.
<b>C</b>	<b>Verarbeitendes Gewerbe</b>	<b>156</b>	<b>152</b>	<b>17</b>
10	Herstellung von Nahrungs- und Futtermitteln	173	149	12
11	Getränkeherstellung	219	151	18
13	Herstellung von Textilien	.	.	.
16	Herstellung von Holz-, Flecht-, Korb- und Korkwaren (ohne Möbel)	130	142	15
17	Herstellung von Papier,Pappe und Waren daraus	140	163	16
18	Herstellung von Druckerzeugnissen; Vervielfältigung von bespielten Ton-, Bild- und Datenträgern	107	141	15
19	Kokerei und Mineralölverarbeitung	297	140	24
20	Herstellung von chemischen Erzeugnissen	179	154	28
21	Herstellung von pharmazeutischen Erzeugnissen	411	148	26
22	Herstellung von Gummi-und Kunststoffwaren	143	143	13
23	Herstellung von Glas und Glaswaren, Keramik, Verarbeitung von Steinen und Erden	134	150	16
24	Metallerzeugung und -bearbeitung	204	143	19
25	Herstellung von Metallerzeugnissen	101	153	15
26	Herstellung von Datenverarbeitungsgeräten, elektronischen und optischen Erzeugnissen	233	151	18
27	Herstellung von elektrischen Ausrüstungen	123	151	15
28	Maschinenbau	140	158	16
29	Herstellung von Kraftwagen und Kraftwagenteilen	178	164	13
30	Sonstiger Fahrzeugbau	284	176	14
31	Herstellung von Möbeln	162	127	14
32	Herstellung von sonstigen Waren	.	.	.
33	Reparatur und Installation von Maschinen und Ausrüstungen	126	157	16
	Vorleistungsgüterproduzenten und Energie	163	149	19
	Investitionsgüterproduzenten	134	159	16
	Gebrauchsgüterproduzenten	191	146	11
	Verbrauchsgüterproduzenten	181	150	15
<b>B+C</b>	<b>Verarbeitendes Gewerbe sowie Bergbau und Gewinnung von Steinen und Erden insgesamt</b>	<b>158</b>	<b>152</b>	<b>17</b>

sowie im Bergbau und der Gewinnung von Steinen und Erden Sachsen-Anhalts im März 2011  
Wirtschaftszweigen

Entgelte je Beschäftigten	Gesamtumsatz je Beschäftigten	Umsatz aus Eigenerzeugung je Beschäftigten	Anteile Entgelte an Gesamtumsatz	Anteile Auslandsumsatz an Gesamtumsatz	Umsatz je geleisteter Arbeitsstunde	Systematik-Nummer der WZ 2008
EUR			%		EUR	
<b>3 313</b>	<b>15 023</b>	<b>12 862</b>	<b>22</b>	.	<b>102</b>	<b>B</b>
.	.	.	.	.	.	05
.	.	.	.	.	.	06
3 325	.	.	.	.	.	08
.	.	.	.	.	.	09
<b>2 557</b>	<b>33 204</b>	<b>32 000</b>	<b>8</b>	.	<b>219</b>	<b>C</b>
1 741	30 270	29 156	6	15	203	10
2 677	36 493	36 217	7	10	241	11
.	.	.	.	.	.	13
2 112	31 939	31 722	7	35	224	16
2 582	49 861	48 207	5	43	306	17
2 079	19 358	19 450	11	.	137	18
3 322	.	.	.	.	.	19
4 266	48 553	47 244	9	45	316	20
3 809	28 668	17 804	13	38	194	21
1 928	23 090	22 885	8	30	161	22
2 423	21 972	20 373	11	18	147	23
2 737	51 283	51 183	5	51	359	24
2 248	15 502	15 048	15	19	101	25
2 696	21 589	15 166	12	36	143	26
2 190	11 397	11 334	19	25	75	27
2 583	15 144	14 908	17	44	96	28
2 215	15 057	15 019	15	23	92	29
2 504	21 975	21 975	11	6	125	30
1 752	17 085	16 224	10	16	134	31
.	.	.	.	.	.	32
2 506	9 175	9 169	27	12	58	33
2 897	45 920	44 739	6	31	309	
2 471	13 968	13 721	18	27	88	
1 663	20 713	20 115	8	11	142	
2 173	28 957	26 537	8	19	193	
<b>2 577</b>	<b>32 730</b>	<b>31 514</b>	<b>8</b>	<b>28</b>	<b>216</b>	<b>B+C</b>

**1.9 Auslandsumsatz nach Euro- und Nicht-Eurozone in Betrieben des Verarbeitenden Gewerbes sowie im Bergbau und der Gewinnung von Steinen und Erden Sachsen-Anhalts im März 2011 nach hauptbeteiligten Wirtschaftszweigen**  
**- Veränderung gegenüber dem gleichen Vorjahresmonat**

Systematik- Nummer der WZ 2008	Abschnitt Abteilung Hauptgruppe	Auslandsumsatz		
		Insgesamt	Eurozone	Nicht-Eurozone
		um %		
<b>B</b>	<b>Bergbau und Gewinnung von Steinen und Erden</b>	.	.	.
05	Kohlenbergbau	.	.	.
06	Gewinnung von Erdöl und Erdgas	.	.	.
08	Gewinnung v.Steinen u.Erden, sonst.Bergbau	.	.	.
09	Erbringung von Dienstleistungen für den Bergbau und Gewinnung von Steinen und Erden	.	.	.
<b>C</b>	<b>Verarbeitendes Gewerbe</b>	.	.	.
10	Herstellung von Nahrungs- und Futtermitteln	14,5	24,4	4,1
11	Getränkeherstellung	-7,5	.	.
13	Herstellung von Textilien	.	.	.
16	Herstellung von Holz-, Flecht-, Korb- und Korkwaren (ohne Möbel)	23,8	.	.
17	Herstellung von Papier,Pappe und Waren daraus	32,3	18,5	48,0
18	Herstellung von Druckerzeugnissen; Vervielfältigung von bespielten Ton-, Bild- und Datenträgern	.	.	.
19	Kokerei und Mineralölverarbeitung	.	.	.
20	Herstellung von chemischen Erzeugnissen	52,3	72,0	37,1
21	Herstellung von pharmazeutischen Erzeugnissen	17,4	.	.
22	Herstellung von Gummi-und Kunststoffwaren	21,6	19,5	25,6
23	Herstellung von Glas und Glaswaren, Keramik, Verarbeitung von Steinen und Erden	16,6	40,6	-26,8
24	Metallerzeugung und -bearbeitung	46,0	52,6	37,3
25	Herstellung von Metallerzeugnissen	36,4	24,1	54,1
26	Herstellung von Datenverarbeitungsgeräten, elektronischen und optischen Erzeugnissen	-6,8	121,0	-50,8
27	Herstellung von elektrischen Ausrüstungen	51,5	-14,9	171,9
28	Maschinenbau	31,5	45,2	23,0
29	Herstellung von Kraftwagen und Kraftwagenteilen	74,7	95,5	17,0
30	Sonstiger Fahrzeugbau	-53,6	.	.
31	Herstellung von Möbeln	13,8	.	.
32	Herstellung von sonstigen Waren	.	.	.
33	Reparatur und Installation von Maschinen und Ausrüstungen	95,5	.	.
	Vorleistungsgüterproduzenten und Energie	25,8	40,6	9,0
	Investitionsgüterproduzenten	32,3	43,3	23,0
	Gebrauchsgüterproduzenten	-14,2	-11,0	-37,4
	Verbrauchsgüterproduzenten	16,7	23,1	10,9
<b>B+C</b>	<b>Verarbeitendes Gewerbe sowie Bergbau und Gewinnung von Steinen und Erden insgesamt</b>	<b>24,7</b>	<b>37,5</b>	<b>10,8</b>



## **Ergebnisse nach Kreisen**

## 2. Betriebe im Verarbeitenden Gewerbe sowie im Bergbau und der Gewinnung von Steinen und Erden

Lfd. Nr.	Kreisfreie Stadt Landkreis Land	Betriebe	Beschäftigte insgesamt	Geleistete Arbeitsstunden	Entgelte
		Anzahl		1 000	1 000 EUR
1	Dessau, Stadt	23	4 327	688	10 713
2	Halle (Saale), Stadt	21	2 954	471	8 096
3	Magdeburg, Stadt	39	5 996	934	15 144
4	Altmarkkreis Salzwedel	26	4 444	580	7 728
5	Anhalt-Bitterfeld	77	13 737	2 043	34 931
6	Börde	64	12 286	1 874	35 038
7	Burgenlandkreis	50	8 281	1 190	19 760
8	Harz	73	10 669	1 621	27 259
9	Jerichower Land	38	3 958	638	8 783
10	Mansfeld-Südharz	38	5 769	890	12 063
11	Saalekreis	70	11 037	1 670	42 385
12	Salzlandkreis	79	11 800	1 838	27 919
13	Stendal	23	4 018	598	7 688
14	Wittenberg	49	6 842	1 044	15 974
<b>15</b>	<b>Sachsen-Anhalt</b>	<b>670</b>	<b>106 118</b>	<b>16 078</b>	<b>273 479</b>

## Sachsen-Anhalts im März 2011 nach kreisfreien Städten und Landkreisen

Gesamtumsatz					Lfd. Nr.
insgesamt	Inland	Ausland			
		insgesamt	Eurozone	Nicht-Eurozone	
1 000 EUR					
57 027	44 628	12 400	6 583	5 816	1
46 425	27 093	19 332	7 422	11 910	2
104 881	78 462	26 418	18 033	8 386	3
72 282	53 416	18 866	14 206	4 660	4
295 205	192 077	103 128	66 633	36 495	5
335 348	200 334	135 015	54 134	80 880	6
349 192	290 252	58 940	34 311	24 630	7
221 089	153 495	67 593	36 298	31 296	8
99 654	80 286	19 369	9 102	10 267	9
216 983	112 799	104 184	65 096	39 088	10
1 021 669	802 269	219 400	145 382	74 018	11
286 470	195 373	91 098	51 139	39 959	12
103 831	75 186	28 645	13 322	15 323	13
263 215	206 434	56 782	30 110	26 671	14
3 473 273	2 512 104	961 170	551 771	409 399	15

# Veröffentlichungen <sup>1)</sup> im Statistischen Landesamt Sachsen-Anhalt

Im Monat Mai 2011 erschienen:

Bestell-Nr.	Kennziffer/ Periodizität	Titel	Preis (in EUR)
1 Z 0 03	Z	Statistisches Monatsheft 5/11	5,50
2 V 0 02 <sup>2)</sup>	V	Ämtliches Gemeindeverzeichnis - Gebietsstand: 07.04.2011 -	7,00
3 A 4 01	A IV - j/09	Krankenhäuser, Vorsorge- und Rehabilitationseinrichtungen Jahr 2009 - Grunddaten und Kosten -	4,50
3 A 4 06	A IV - j/09	Krankheiten der Patienten der Krankenhäuser und der Vorsorge- oder Rehabilitationseinrichtungen - Diagnosedaten - Jahr 2009	6,50
3 A 5 01	A V - j/10	Bodenfläche nach Art der tatsächlichen Nutzung - Stichtag: 31.12.2010 -	3,50
3 C 2 03	C II - j/10	Weinmsternte, Weinerzeugung - 2010 -	1,50
3 C 3 05	C III - m-3/11	Schlachtungen und Geflügel - März 2011 -	1,50
3 D 1 01	D I - hj-2/10	Gewerbeanmeldungen und Gewerbeabmeldungen - Jahr 2010 -	2,50
3 D 3 01	D III - j/10	Insolvenzverfahren - 2010 -	3,00
3 E 1 02	E I - m-1/11	Beschäftigte, Umsatz im Verarbeitenden Gewerbe sowie im Bergbau und der Gewinnung von Steinen und Erden - Januar 2011 - Vorläufige Ergebnisse Betriebe mit 50 und mehr tätigen Personen	5,00
3 E 1 02	E I - m-2/11	Beschäftigte, Umsatz im Verarbeitenden Gewerbe sowie im Bergbau und der Gewinnung von Steinen und Erden - Februar 2011 - Vorläufige Ergebnisse Betriebe mit 50 und mehr tätigen Personen	5,00
3 E 1 08	E I - m-2/11	Auftragseingangsindex und Umsatzindex im Verarbeitenden Gewerbe Februar 2011 - Vorläufige Ergebnisse -	5,50
3 E 1 09	E I - vj-4/10	Produktion ausgewählter Erzeugnisse im Verarbeitenden Gewerbe sowie im Bergbau und der Gewinnung von Steinen und Erden - IV. Quartal 2010 -	3,00
3 E 1 10	E I - j/09	Investitionen im Verarbeitenden Gewerbe sowie im Bergbau und der Gewinnung von Steinen und Erden - Jahr 2009 -	7,00
3 E 2 01	E II - m-2/11	Umsatz, Tätige Personen, Auftragseingang und Auftragsbestand im Baugewerbe Februar 2011	2,50
3 F 2 01	F II - m-2/11	Baugenehmigungen und Baufertigstellungen im Wohn- und Nichtwohnbau Februar 2011	2,50
3 F 2 01	F II - m-3/11	Baugenehmigungen und Baufertigstellungen im Wohn- und Nichtwohnbau März 2011	2,50
3 F 2 02	F II - j/10	Baugenehmigungen und Bauüberhang im Wohn- und Nichtwohnbau - Jahr 2010 -	3,50
3 G 4 01	G IV - m-1/11	Gäste und Übernachtungen im Reiseverkehr, Beherbergungskapazität Januar 2011 - Vorläufige Ergebnisse -	6,00
3 H 2 01	H II - m-11/10	Binnenschiffahrt - November 2010 -	3,50
3 M 1 01	M I - vj-1/11	Verbraucherpreisindex - März 2011 -	6,00
3 M 1 02	M I - vj-1/11	Preisindizes für Bauwerke - Februar 2011 -	2,00
3 M 1 03	M I - j/10	Kaufwerte landwirtschaftlicher Grundstücke - Jahr 2010 -	1,50
3 P 1 07	P I - j/10	Arbeitnehmerentgelt, Bruttolöhne und -gehälter nach Wirtschaftsbereichen 1991 - 2010; Stand: Frühjahr 2011	4,00

1) Veröffentlichung als PDF-Datei kostenfrei erhältlich - bei Bestellung bitte die erste Stelle der Bestellnummer durch eine „6“ ersetzen

2) zum gleichen Preis als PDF-Datei erhältlich - bei Bestellung bitte die erste Stelle der Bestellnummer durch eine „6“ ersetzen