

Produzierendes Gewerbe, Handwerk

Beschäftigte, Umsatz im Verarbeitenden Gewerbe sowie im Bergbau und der Gewinnung von Steinen und Erden

November 2007
Vorläufige Ergebnisse
- Betriebe mit 50 und mehr tätigen Personen -



SACHSEN-ANHALT

Herausgabemonat: Februar 2008

Zu beziehen durch das
Statistische Landesamt Sachsen-Anhalt
Dezernat Öffentlichkeitsarbeit
Postfach 20 11 56
06012 Halle (Saale)

Preis: 5,50 EUR (kostenfrei als PDF-Datei verfügbar – Bestellnummer: 6E102)

Inhaltliche Verantwortung:

Dezernat: Verarbeitendes Gewerbe, Bergbau, Unternehmensregister
Frau Apel
Telefon: 0345 2318-301

Auskünfte erhalten Sie unter:

Telefon: 0345 2318-777
Telefon: 0345 2318-715
Telefon: 0345 2318-716

Telefax: 0345 2318-913
Internet: <http://www.statistik.sachsen-anhalt.de>
E-Mail: info@stala.mi.sachsen-anhalt.de

Vertrieb:

Telefon: 0345 2318-718
E-Mail: shop@stala.mi.sachsen-anhalt.de

Druck: Statistisches Landesamt Sachsen-Anhalt

© Statistisches Landesamt Sachsen-Anhalt, Halle (Saale), 2008

Für nichtgewerbliche Zwecke sind Vervielfältigung und unentgeltliche Verbreitung,
auch auszugsweise, mit Quellenangabe gestattet. Die Verbreitung, auch auszugs-
weise, über elektronische Systeme/Datenträger bedarf der vorherigen Zustimmung.
Alle übrigen Rechte bleiben vorbehalten.

Bibliothek und Besucherdienst (Merseburger Straße 2):

Montag bis Donnerstag:	9.00 Uhr bis 15.30 Uhr	} möglichst nach Vereinbarung
Freitag:	9.00 Uhr bis 13.00 Uhr	

Telefon: 0345 2318-714
E-Mail: bibliothek@stala.mi.sachsen-anhalt.de

Statistischer Bericht

Beschäftigte, Umsatz
im Verarbeitenden Gewerbe sowie im
Bergbau und der Gewinnung von Steinen und Erden

November 2007
Vorläufige Ergebnisse
- Betriebe mit 50 und mehr tätigen Personen -

Land Sachsen-Anhalt

Inhaltsverzeichnis

	Seite
Vorbemerkungen	5
Klassifikation der Wirtschaftszweige	9
Grafiken	18
1. Ergebnisse der Betriebe im Verarbeitenden Gewerbe sowie im Bergbau und der Gewinnung von Steinen und Erden Sachsen-Anhalts	
1.1 Betriebe im Verarbeitenden Gewerbe sowie im Bergbau und der Gewinnung von Steinen und Erden Sachsen-Anhalts - Jahr 2001 bis November 2007	20
1.2 Betriebe im Verarbeitenden Gewerbe Sachsen-Anhalts - Jahr 2001 bis November 2007	21
1.3 Fachliche Betriebsteile, Beschäftigte und Umsatz im Verarbeitenden Gewerbe sowie im Bergbau und der Gewinnung von Steinen und Erden Sachsen-Anhalts im November 2007 nach beteiligten Wirtschaftszweigen	22
1.4 Betriebe, Beschäftigte, Arbeitsstunden, Entgelte und Umsatz im Verarbeitenden Gewerbe sowie im Bergbau und der Gewinnung von Steinen und Erden Sachsen-Anhalts im November 2007 nach hauptbeteiligten Wirtschaftszweigen	24
1.5 Beschäftigte, Arbeitsstunden, Entgelte und Umsatz in den Betrieben des Verarbeitenden Gewerbes sowie im Bergbau und der Gewinnung von Steinen und Erden Sachsen-Anhalts im November 2007 nach hauptbeteiligten Wirtschaftszweigen - Veränderung gegenüber dem gleichen Vorjahresmonat	32
1.6 Betriebe, Beschäftigte, Arbeitsstunden, Entgelte und Umsatz im Verarbeitenden Gewerbe sowie im Bergbau und der Gewinnung von Steinen und Erden Sachsen-Anhalts im Zeitraum Januar bis November 2007 nach hauptbeteiligten Wirtschaftszweigen	34
1.7 Beschäftigte, Arbeitsstunden, Entgelte und Umsatz in den Betrieben des Verarbeitenden Gewerbes sowie im Bergbau und der Gewinnung von Steinen und Erden Sachsen-Anhalts im Zeitraum Januar bis November 2007 nach hauptbeteiligten Wirtschaftszweigen - Veränderung gegenüber dem gleichen Vorjahreszeitraum	36
1.8 Ausgewählte Berechnungskennziffern in Betrieben im Verarbeitenden Gewerbe sowie im Bergbau und der Gewinnung von Steinen und Erden Sachsen-Anhalts im November 2007 nach hauptbeteiligten Wirtschaftszweigen	38
1.9 Auslandsumsatz nach Euro- und Nicht-Eurozone in Betrieben des Verarbeitenden Gewerbes sowie im Bergbau und der Gewinnung von Steinen und Erden Sachsen-Anhalts im November 2007 nach hauptbeteiligten Wirtschaftszweigen - Veränderungen gegenüber dem gleichen Vorjahresmonat	40
2. Betriebe im Verarbeitenden Gewerbe sowie im Bergbau und der Gewinnung von Steinen und Erden Sachsen-Anhalts im November 2007 nach kreisfreien Städten und Landkreisen	42

Vorbemerkungen

In dem vorliegenden Bericht werden die Daten des Monatsberichtes für Betriebe im Verarbeitenden Gewerbe sowie im Bergbau und der Gewinnung von Steinen und Erden des Landes Sachsen-Anhalt nach der „Klassifikation der Wirtschaftszweige, Ausgabe 2003“ (WZ 2003), veröffentlicht.

Hinweis: Ab 2007 werden alle Betriebe des bisherigen Berichtskreises mit weniger als 50 tätigen Personen von der Berichtspflicht befreit. Die unterhalb dieser neuen Abschneidegrenze liegenden Betriebe werden ab dem Berichtsjahr 2007 nur noch im neu eingeführten Jahresbericht für Betriebe nach den tätigen Personen, den Entgelten und dem Umsatz befragt.

Für Vorjahresvergleiche erfolgte die nachträgliche Anpassung an den neuen Berichtskreis, so dass die Vergleichbarkeit methodisch gewährleistet ist.

Die Ergebnisse für Betriebe im Verarbeitenden Gewerbe sowie des Bergbaus und der Gewinnung von Steinen und Erden von Unternehmen des Produzierenden Gewerbes mit im Allgemeinen 20 oder mehr tätigen Personen und die produzierenden Betriebe mit im Allgemeinen 20 oder mehr tätigen Personen von Unternehmen der übrigen Wirtschaftsbereiche werden künftig jährlich zusammen mit denen für Unternehmen im Jahresbericht für das Produzierende Gewerbe (EI 1-4 j/2007) als Jahresdaten veröffentlicht.

Die Ergebnisse des Monatsberichtes dienen der kurzfristigen Beurteilung der konjunkturellen Lage sowie der regionalen und sektoralen Strukturpolitik.

Rechtsgrundlagen

Rechtsgrundlagen des Monatsberichtes im Verarbeitenden Gewerbe sowie im Bergbau und der Gewinnung von Steinen und Erden sind:

- das Gesetz über die Statistik im Produzierenden Gewerbe (ProdGewStatG) in der Fassung der Bekanntmachung vom 21. März 2002 (BGBl. I S. 1181), zuletzt geändert durch Artikel 14 des Gesetzes vom 7. September 2007 (BGBl. I S. 2246, 2257),
- das Gesetz über die Statistik für Bundeszwecke (Bundesstatistikgesetz – BStatG)

vom 22. Januar 1987 (BGBl. I S. 462, 565), zuletzt geändert durch Artikel 3 des Gesetzes vom 7. September 2007 (BGBl. I S. 2246).

Klassifikation

Die Zuordnung der Betriebe bzw. Unternehmen und die fachliche Gliederung der Ergebnisse erfolgt ab Januar 2003 auf Grundlage der „Klassifikation der Wirtschaftszweige, Ausgabe 2003“ (WZ 2003).

Die WZ 2003 ist die abgeleitete nationale Klassifikation der europäischen statistischen Systematik der Wirtschaftszweige NACE Rev. 1.1 nach der Verordnung (EWG) Nr. 3037/90 des Rates vom 9. Oktober 1990 betreffend die statistische Systematik der Wirtschaftszweige in der Europäischen Gemeinschaft (ABl. EG Nr. L 293 S. 1), zuletzt geändert durch Anhang II Nr. 5 der Verordnung (EG) Nr. 1882/2003 des Europäischen Parlaments und des Rates vom 29. September 2003 (ABl. EU Nr. L 284 S. 1), die nach Artikel 10 der Verordnung (EWG) Nr. 3037/90 für alle Statistiken anzuwenden ist, die eine Gliederung nach Wirtschaftszweigen enthalten.

Der Monatsbericht für Betriebe im Verarbeitenden Gewerbe sowie im Bergbau und der Gewinnung von Steinen und Erden erfasst die Abschnitte C - Bergbau und Gewinnung von Steinen und Erden - und D - Verarbeitendes Gewerbe der WZ 2003.

Die Abschnitte untergliedern sich in Unterabschnitte, Abteilungen (WZ-2-Steller), Gruppen (WZ-3-Steller) und Klassen (WZ-4-Steller). Darüber hinaus erfolgt eine Gliederung der Abschnitte C und D insgesamt in 5 Hauptgruppen: Vorleistungsgüterproduzenten (A), Investitionsgüterproduzenten (B), Gebrauchsgüterproduzenten (GG), Verbrauchsgüterproduzenten (VG) und Energie (EN). Mit der Verordnung (EG) Nr. 586/2001 der Kommission vom 26. März 2001 zur Durchführung der Verordnung (EG) Nr. 1165/98 des Rates über Konjunkturstatistiken: Definition der industriellen Hauptgruppen (MIGS) sind diese Hauptgruppen abgegrenzt worden.

Damit ist eine EU-weite konsistente Regelung rechtsverbindlich vorgegeben.

Die Hauptgruppen werden durch die vollständige Zuordnung der Dreisteller (Gruppen der WZ 2003) gebildet. Die Hauptgruppe „Energie“ setzt sich zusammen aus den mit der Energieproduktion verbundenen Zweigen des

Unterabschnitts DF (Kokerei, Mineralölverarbeitung usw.) und den Wirtschaftszweigen 40 und 41 des Abschnitts E „Energie- und Wasserversorgung“. Die Wirtschaftszweige 40 und 41 werden bei der Darstellung der Ergebnisse des Monatsberichts im Verarbeitenden Gewerbe sowie Bergbau und der Gewinnung von Steinen und Erden nicht berücksichtigt.

Aus Geheimhaltungsgründen wird die Hauptgruppe Energie (EN) nicht gesondert veröffentlicht, sondern wird mit der Hauptgruppe Vorleistungsgüterproduzenten (A) zusammengefasst.

Berichtskreis

Im Monatsbericht für Betriebe im Verarbeitenden Gewerbe sowie im Bergbau und der Gewinnung von Steinen und Erden werden **ab dem Monat Januar 2007 die produzierenden Betriebe mit 50 und mehr tätigen Personen** von Unternehmen des Verarbeitenden Gewerbes (Industrie und Handwerk einschließlich handwerklicher Nebenbetriebe) sowie des Bergbaus und der Gewinnung von Steinen und Erden und die produzierenden Betriebe mit 50 und mehr tätigen Personen von Unternehmen anderer Wirtschaftsbereiche erfasst.

Als Betrieb („örtliche Einheit“ im Sinne der Definition der Verordnung (EWG) Nr. 696/93 des Rates vom 15. März 1993 betreffend die Statistischen Einheiten für die Beobachtung und Analyse der Wirtschaft in der Gemeinschaft (ABl. EG Nr. L 76 S. 1)) des Verarbeitenden Gewerbes sowie des Bergbaus und der Gewinnung von Steinen und Erden gilt jede örtlich abgegrenzte Produktionseinheit einschl. der in ihrer unmittelbaren Umgebung liegenden und von ihr abhängigen Einheiten.

Die Meldung zum Monatsbericht für Betriebe erstreckt sich gemäß WZ 2003 auch auf **Einheiten (Betriebe) ohne eigene Warenproduktion**, die fremd bezogene Waren oder Dienstleistungen im eigenen Namen bzw. im Namen des Unternehmens/der Unternehmensgruppe verkaufen (**Converter**).

Methodische Hinweise zu den Ergebnissen

In der Tabellengruppe 1 sind die Ergebnisse des Monatsberichts der Betriebe im Verarbeitenden Gewerbe sowie im Bergbau

und der Gewinnung von Steinen und Erden in Sachsen-Anhalt dargestellt. Bei Betrieben werden die tätigen Personen und die Umsätze nach fachlichen Betriebsteilen, alle übrigen Merkmale nur für den gesamten Betrieb erhoben. Ein fachlicher Betriebsteil ist ein Teil eines Betriebes, in welchem nur eine bestimmte wirtschaftliche Tätigkeit ausgeführt wird. Im Falle, ein Betrieb übt nur eine wirtschaftliche Tätigkeit aus, sind die Einheiten Betrieb und fachlicher Betriebsteil identisch.

Hinsichtlich der Darstellung der Ergebnisse wird bei Beschäftigten und Umsätzen zwischen einem Nachweis nach hauptbeteiligten und beteiligten Wirtschaftszweigen unterschieden. Beim Nachweis nach hauptbeteiligten Wirtschaftszweigen werden alle Angaben eines Betriebes - im Allgemeinen gemessen an der Zahl der Beschäftigten - dem Wirtschaftszweig zugeordnet, in dem der Schwerpunkt liegt. Für die Darstellung nach beteiligten Wirtschaftszweigen (fachliche Einheiten) werden die Beschäftigten und Umsätze (Betriebe mit Betriebsteilen in mehreren Klassen der WZ 2003) auf diejenigen Zweige aufgeteilt, denen die einzelnen Betriebsteile entsprechend ihrer Produktion zuzuordnen sind. Bei diesem Nachweis werden die Beschäftigten und Umsätze in den sonstigen Betriebsteilen einschl. baugewerblichen Betriebsteilen nicht berücksichtigt.

Im Monatsbericht für Betriebe sind die Ergebnisse aller Betriebe im Verarbeitenden Gewerbe sowie im Bergbau und der Gewinnung von Steinen und Erden auf dem Territorium Sachsen - Anhalts enthalten, auch wenn sich der Unternehmenssitz einzelner Betriebe außerhalb des Landes Sachsen-Anhalts befindet.

Die Tabelle 2 enthält die Ergebnisse des Monatsberichts für Betriebe in der territorialen Gliederung nach kreisfreien Städten und Landkreisen des Landes Sachsen-Anhalt.

Alle Ergebnisse des aktuellen Berichtsjahres tragen vorläufigen Charakter.

Erhebungsmerkmale

Beschäftigte: Alle im Betrieb tätigen Personen, d.h. tätige Inhaber/-innen und Mitinhaber/-innen, alle in einem vertraglichen Arbeits- bzw. Dienstverhältnis stehenden Personen (z. B. auch Direktoren/-innen, Vorstandsmitglieder, Praktikanten/-innen, Volontäre und Auszubildende), unbezahlt mit-helfende Familienangehörige, soweit sie mindestens ein Drittel der branchenüblichen

Arbeitszeit tätig sind, Heimarbeiter/-innen, die auf der Lohn- und Gehaltsliste geführt werden sowie an andere Unternehmen gegen Entgelt zur Arbeitsleistung überlassene Personen.

Einbezogen werden u.a. auch Erkrankte, Urlauber, Personen im Erziehungsurlaub innerhalb des 1. Jahres, Streikende und von der Aussperrung Betroffene, Personen mit Altersteilzeitregelungen, Saison- und Aushilfsarbeiter/-innen, Teilzeitbeschäftigte, Kurzarbeiter/-innen, das Personal auf Bau- und Montagestellen und vorübergehend (weniger als 1 Jahr) im Ausland Tätige.

Nicht zu den Beschäftigten rechnen u.a. zum Grundwehrdienst bzw. Zivildienst Einberufene, Leiharbeiter/-innen, die von anderen Unternehmen bzw. Unternehmensgruppen gegen Entgelt zur Arbeitsleistung überlassen wurden sowie aufgrund einer tariflichen Vorruhestandsregelung vorzeitig ausgeschiedene Mitarbeiter/-innen.

Geleistete Arbeitsstunden: Sind die *tatsächlich* geleisteten Stunden (nicht die bezahlten) aller tätigen Personen (Lohn- und Gehaltsempfänger einschl. Heimarbeiter/-innen). Bis zum Jahr 2002 wurden die tatsächlich geleisteten Arbeiterstunden erhoben.

Entgelte: Als Bruttolohn- und Bruttogehaltssumme gilt die Summe der Bruttobezüge (Bar- und Sachbezüge ohne jeden Abzug) der tätigen Personen einschließlich sämtlicher Zuschläge (z. B. Akkord- und Schichtzuschläge, Leistungszulagen) und andere Leistungen wie z. B. Gratifikationen, Abfindungen gemäß Arbeitsrecht, Arbeitsentgelte und sonstige lohnsteuerpflichtige Zahlungen des Arbeitgebers im Rahmen von Altersteilzeitregelungen, Lohn- und Gehaltsfortzahlung im Krankheitsfall, Zuschüsse des Arbeitgebers zum Krankengeld, aber ohne Arbeitgeberanteile zur Sozialversicherung (Kranken-, Renten- und Arbeitslosenversicherung).

Zu den Entgelten rechnen auch die Bezüge von Gesellschafter(n)-innen, Vorstandsmitgliedern und anderen leitenden Kräften, soweit sie steuerlich als Einkünfte aus nichtselbstständiger Tätigkeit anzusehen sind sowie an Angestellte gezahlte Provisionen/Tantiemen und Vergütungen für Heimarbeiter/-innen.

Die Bruttolohn- und -gehaltssumme schließt Zahlungen im Rahmen von Altersteilzeitregelungen ein, insbesondere Lohn- und Gehaltsfortzahlungen, Abfindungen, Aufstockungsbeträge, auch wenn diese dem Arbeitgeber von der Bundesagentur für Arbeit rückerstattet werden.

Nicht zur Bruttolohn- und -gehaltssumme gehören die Anweisungen des staatlichen Kindergeldes sowie Sozial- und sonstige Aufwendungen, wie z. B. Kosten für Kantinen und Werkskindergärten, Kurzarbeitergeld, Aufwendungen für die betriebliche Altersversorgung sowie an andere Unternehmen für entgeltliche Überlassung von Arbeitnehmern gezahlte Beträge.

Gesamtumsatz: Summe der Rechnungsbeträge (ohne Umsatzsteuer) der, unabhängig von Zahlungseingang oder Liefertermin, im Berichtszeitraum abgerechneten Lieferungen und Leistungen an Dritte, einschl. der darin enthaltenen Verbrauchssteuern, Kosten für Fracht, Porto, Verpackung (auch wenn getrennt in Rechnung gestellt), abzüglich sofort gewährter Preisnachlässe.

Der Gesamtumsatz setzt sich zusammen aus dem Umsatz aus Eigenherzeugung einschl. „Converter-Umsatz“ und sonstigem Umsatz (z. B. Umsatz der baugewerblichen Betriebsteile, Umsatz aus Handelsware, Erlöse aus Wohnungsvermietung, aus Transportleistungen für Dritte, aus dem Verkauf eigener landwirtschaftlicher Erzeugnisse, Provisions-einnahmen).

Umsatz aus Eigenherzeugung: Umsatz aus dem Verkauf aller im Rahmen der Produktionstätigkeit entstandenen Erzeugnisse und aus dem Verkauf von in Lohnarbeit bei anderen Unternehmen hergestellten Waren (einschl. Lohnveredelung).

Eingeschlossen sind auch Umsätze aus dem Verkauf von selbsterzeugter Energie und von Nebenerzeugnissen; Erlöse aus Reparaturen, Instandhaltungen und Montagen, für verkaufsfähige Produktionsrückstände und der Wert der für Dritte geleisteten Lohnarbeiten (einschl. Lohnveredelung).

Inlandsumsatz: Umsatz aus Lieferungen und Leistungen an Empfänger/-innen im Bundesgebiet sowie an die im Bundesgebiet stationierten ausländischen Streitkräfte.

Auslandsumsatz: Umsatz aus allen direkten und über Zollfreigebiete geleisteten Lieferungen und Leistungen an Empfänger/-innen, die im Ausland ansässig sind sowie aus Lieferungen an inländische Firmen, die die bestellten Waren ohne weitere Be- und Verarbeitung in das Ausland ausführen (Exporteure).

Umsatz mit dem nicht zur Eurozone gehörenden Ausland: Als Umsatz mit dem nicht zur Eurozone gehörenden Ausland gilt der Umsatz mit allen Staaten, **außer den Staaten der Eurozone.**

Zur Eurozone gehören: Belgien, Finnland, Frankreich, Griechenland, Irland, Italien, Luxemburg, die Niederlande, Österreich, Portugal, Slowenien und Spanien.

Anmerkung

Abweichungen in den Summen sind auf das Runden der Zahlen zurückzuführen.

Zeichenerklärung

- nichts vorhanden (genau null)
- 0 weniger als die Hälfte von 1 in der letzten besetzten Stelle, jedoch mehr als nichts
- . Zahlenwert unbekannt oder geheim zuhalten
- x Tabellenfach gesperrt, weil Aussage nicht sinnvoll
- ... Angabe fällt später an

Abkürzungen

- a.n.g = anderweitig nicht genannt
- einschl. = einschließlich
- usw. = und so weiter
- bzw. = beziehungsweise
- z.B. = zum Beispiel
- EUR = Euro

**Klassifikation der Wirtschaftszweige, Ausgabe 2003 (WZ 2003),
und Zuordnung der Klassen nach WZ 2003 zu den Hauptgruppen**

Bereich: Bergbau und Gewinnung von Steinen und Erden, Verarbeitendes Gewerbe

Nr. der WZ 2003	Bezeichnung	Hauptgruppe
C	Bergbau und Gewinnung von Steinen und Erden	
CA	Kohlenbergbau, Torfgewinnung, Gewinnung von Erdöl und Erdgas, Bergbau auf Uran- und Thoriumerze	
10	Kohlenbergbau, Torfgewinnung	
10.10	Steinkohlenbergbau und -brikettherstellung	EN
10.20	Braunkohlenbergbau und -veredlung	EN
10.30	Torfgewinnung und -veredlung	EN
11	Gewinnung von Erdöl und Erdgas, Erbringung damit verbundener Dienstleistungen	
11.10	Gewinnung von Erdöl und Erdgas	EN
11.20	Erbringung von Dienstleistungen bei der Gewinnung von Erdöl und Erdgas	EN
12.00	Bergbau auf Uran- und Thoriumerze	EN
CB	Erzbergbau, Gewinnung von Steinen und Erden, sonstiger Bergbau	
13	Erzbergbau	
13.10	Eisenerzbergbau	A
13.20	NE-Metallerzbergbau (ohne Bergbau auf Uran- und Thoriumerze)	A
14	Gewinnung von Steinen und Erden, sonstiger Bergbau	
14.1	Gewinnung von Natursteinen	
14.11	Gewinnung von Naturwerksteinen und Natursteinen, a.n.g.	A
14.12	Gewinnung von Kalk- und Gipsstein sowie Anhydrit, Dolomit und Kreide	A
14.13	Gewinnung von Schiefer	A
14.2	Gewinnung von Kies, Sand, Ton und Kaolin	
14.21	Gewinnung von Kies und Sand	A
14.22	Gewinnung von Ton und Kaolin	A
14.30	Gewinnung von Mineralien für die Herstellung von chemischen Erzeugnissen	A
14.40	Gewinnung von Salz	A
14.50	Gewinnung von Steinen und Erden a.n.g., sonstiger Bergbau	A
D	Verarbeitendes Gewerbe	
DA	Ernährungsgewerbe und Tabakverarbeitung	
15	Ernährungsgewerbe	
15.1	Schlachten und Fleischverarbeitung	
15.11	Schlachten (ohne Schlachten von Geflügel)	VG
15.12	Schlachten von Geflügel	VG
15.13	Fleischverarbeitung	VG
15.20	Fischverarbeitung	VG

Nr. der WZ 2003	Bezeichnung	Hauptgruppe
15.3	Obst- und Gemüseverarbeitung	
15.31	Kartoffelverarbeitung	VG
15.32	Herstellung von Frucht- und Gemüsesäften	VG
15.33	Obst- und Gemüseverarbeitung, a.n.g.	VG
15.4	Herstellung von pflanzlichen und tierischen Ölen und Fetten	
15.41	Herstellung von rohen Ölen und Fetten	VG
15.42	Herstellung von raffinierten Ölen und Fetten	VG
15.43	Herstellung von Margarine u. ä. Nahrungsfetten	VG
15.5	Milchverarbeitung; Herstellung von Speiseeis	
15.51	Milchverarbeitung	VG
15.52	Herstellung von Speiseeis	VG
15.6	Mahl- und Schälmlühlen, Herstellung von Stärke und Stärkerzeugnissen	
15.61	Mahl- und Schälmlühlen	A
15.62	Herstellung von Stärke und Stärkerzeugnissen	A
15.7	Herstellung von Futtermitteln	
15.71	Herstellung von Futtermitteln für Nutztiere	A
15.72	Herstellung von Futtermitteln für sonstige Tiere	A
15.8	Sonstiges Ernährungsgewerbe (ohne Getränkeherstellung)	
15.81	Herstellung von Backwaren (ohne Dauerbackwaren)	VG
15.82	Herstellung von Dauerbackwaren	VG
15.83	Herstellung von Zucker	VG
15.84	Herstellung von Süßwaren (ohne Dauerbackwaren)	VG
15.85	Herstellung von Teigwaren	VG
15.86	Verarbeitung von Kaffee und Tee, Herstellung von Kaffee-Ersatz	VG
15.87	Herstellung von Würzmitteln und Saucen	VG
15.88	Herstellung von homogenisierten und diätetischen Nahrungsmitteln	VG
15.89	Herstellung von sonstigen Nahrungsmitteln (ohne Getränke)	VG
15.9	Herstellung von Getränken	
15.91	Herstellung von Spirituosen	VG
15.92	Herstellung von Alkohol	VG
15.93	Herstellung von Traubenwein	VG
15.94	Herstellung von Apfelwein und sonstigen Fruchtweinen	VG
15.95	Herstellung von Wermutwein und sonstigen aromatisierten Weinen	VG
15.96	Herstellung von Bier	VG
15.97	Herstellung von Malz	VG
15.98	Gewinnung natürlicher Mineralwässer, Herstellung von Erfrischungsgetränken	VG
16.00	Tabakverarbeitung	VG
DB	Textil- und Bekleidungsgewerbe	
17	Textilgewerbe	
17.1	Spinnstoffaufbereitung und Spinnerei	
17.11	* Baumwollaufbereitung und -spinnerei	A
17.12	* Wollaufbereitung und Streichgarnspinnerei	A
17.13	* Wollaufbereitung und Kammgarnspinnerei	A
17.14	Flachsaufbereitung und -spinnerei	A
17.15	Zwirnen und Texturieren von Filamentgarnen, Seidenaufbereitung und -spinnerei	A
17.16	* Herstellung von Nähgarn	A
17.17	Sonstige Spinnstoffaufbereitung und Spinnerei	A
17.2	Weberei	
17.21	* Baumwollweberei	A
17.22	* Streichgarnweberei	A

Nr. der WZ 2003	Bezeichnung	Hauptgruppe
17.23	* Kammgarnweberei	A
17.24	* Seiden- und Filamentgarnweberei	A
17.25	Sonstige Weberei	A
17.30	* Textilveredlung	A
17.40	* Herstellung von konfektionierten Textilwaren (ohne Bekleidung)	VG
17.5	Sonstiges Textilgewerbe (ohne Herstellung von Maschenware)	
17.51	* Herstellung von Teppichen	VG
17.52	* Herstellung von Seilerwaren	VG
17.53	* Herstellung von Vliesstoff und Erzeugnissen daraus (ohne Bekleidung)	VG
17.54	* Textilgewerbe, a.n.g.	VG
17.60	* Herstellung von gewirktem und gestricktem Stoff	A
17.7	Herstellung von gewirkten und gestrickten Fertigerzeugnissen	
17.71	* Herstellung von Strumpfwaren	VG
17.72	* Herstellung von Pullovern, Strickjacken u.ä. Waren	VG
18	Bekleidungsgewerbe	
18.10	* Herstellung von Lederbekleidung	VG
18.2	Herstellung von Bekleidung (ohne Lederbekleidung)	
18.21	* Herstellung von Arbeits- und Berufsbekleidung	VG
18.22	* Herstellung von Oberbekleidung (ohne Arbeits- und Berufsbekleidung)	VG
18.23	* Herstellung von Wäsche	VG
18.24	* Herstellung von sonstiger Bekleidung und Bekleidungszubehör	VG
18.30	Zurichtung und Färben von Fellen, Herstellung von Pelzwaren	VG
DC	Ledergewerbe	
19	Ledergewerbe	
19.10	* Herstellung von Leder und Lederfaserstoff	VG
19.20	* Lederverarbeitung (ohne Herstellung von Lederbekleidung und Schuhen)	VG
19.30	* Herstellung von Schuhen	VG
DD	Holzgewerbe (ohne Herstellung von Möbeln)	
20	Holzgewerbe (ohne Herstellung von Möbeln)	
20.10	* Säge-, Hobel- und Holzimprägnierwerke	A
20.20	* Herstellung von Furnier-, Sperrholz-, Holzfaser- und Holzspanplatten	A
20.30	* Herstellung von Konstruktionsteilen, Fertigbauteilen, Ausbauelementen und Fertigteilbauten aus Holz	A
20.40	Herstellung von Verpackungsmitteln, Lagerbehältern und Ladungsträgern aus Holz	A
20.5	Herstellung von Holzwaren, a.n.g., sowie von Kork-, Flecht- und Korbwaren (ohne Herstellung von Möbeln)	
20.51	Herstellung von Holzwaren a.n.g. (ohne Herstellung von Möbeln)	A
20.52	Herstellung von Kork-, Flecht- und Korbwaren (ohne Herstellung von Möbeln)	A
DE	Papier-, Verlags- und Druckgewerbe	
21	Papiergewerbe	
21.1	Herstellung von Holz- und Zellstoff, Papier, Karton und Pappe	
21.11	* Herstellung von Holz- und Zellstoff	A
21.12	* Herstellung von Papier, Karton und Pappe	A

Nr. der WZ 2003	Bezeichnung	Hauptgruppe
21.2	Herstellung von Waren aus Papier, Karton und Pappe	
21.21	* Herstellung von Wellpapier und -pappe sowie von Verpackungsmitteln aus Papier, Karton und Pappe	A
21.22	Herstellung von Haushalts-, Hygiene- und Toilettenartikeln aus Zellstoff, Papier und Pappe	A
21.23	Herstellung von Schreibwaren und Bürobedarf aus Papier, Karton und Pappe	A
21.24	Herstellung von Tapeten	A
21.25	Herstellung von sonstigen Waren aus Papier, Karton und Pappe	A
22	Verlagsgewerbe, Druckgewerbe, Vervielfältigung von bespielten Ton-, Bild- und Datenträgern	
22.1	Verlagsgewerbe	
22.11	Verlegen von Büchern	VG
22.12	Verlegen von Zeitungen	VG
22.13	Verlegen von Zeitschriften	VG
22.14	Verlegen von bespielten Tonträgern und Musikalien	VG
22.15	Sonstiges Verlagsgewerbe	VG
22.2	Druckgewerbe	
22.21	* Drucken von Zeitungen	VG
22.22	* Drucken anderer Druckerzeugnisse	VG
22.23	* Druckweiterverarbeitung	VG
22.24	* Druck- und Medienvorstufe	VG
22.25	* Erbringung von sonstigen druckbezogenen Dienstleistungen	VG
22.3	Vervielfältigung von bespielten Ton-, Bild- und Datenträgern	
22.31	* Vervielfältigung von bespielten Tonträgern	VG
22.32	* Vervielfältigung von bespielten Bildträgern	VG
22.33	* Vervielfältigung von bespielten Datenträgern	VG
DF	Kokerei, Mineralölverarbeitung, Herstellung und Verarbeitung von Spalt- und Brutstoffen	
23	Kokerei, Mineralölverarbeitung, Herstellung und Verarbeitung von Spalt- und Brutstoffen	
23.10	Kokerei	EN
23.20	Mineralölverarbeitung	EN
23.30	Herstellung und Verarbeitung von Spalt- und Brutstoffen	EN
DG	Herstellung von chemischen Erzeugnissen	
24	Herstellung von chemischen Erzeugnissen	
24.1	Herstellung von chemischen Grundstoffen	
24.11	* Herstellung von Industriegasen	A
24.12	* Herstellung von Farbstoffen und Pigmenten	A
24.13	* Herstellung von sonstigen anorganischen Grundstoffen und Chemikalien	A
24.14	* Herstellung von sonstigen organischen Grundstoffen und Chemikalien	A
24.15	* Herstellung von Düngemitteln und Stickstoffverbindungen	A
24.16	* Herstellung von Kunststoff in Primärformen	A
24.17	* Herstellung von synthetischem Kautschuk in Primärformen	A
24.20	* Herstellung von Schädlingsbekämpfungs-, Pflanzenschutz- und Desinfektionsmitteln	A
24.30	* Herstellung von Anstrichmitteln, Druckfarben und Kitt	A
24.4	Herstellung von pharmazeutischen Erzeugnissen	
24.41	* Herstellung von pharmazeutischen Grundstoffen	VG

Nr. der WZ 2003	Bezeichnung	Hauptgruppe
24.42 *	Herstellung von pharmazeutischen Spezialitäten und sonstigen pharmazeutischen Erzeugnissen	VG
24.5	Herstellung von Seifen, Wasch-, Reinigungs- und Körperpflegemitteln	
24.51 *	Herstellung von Seifen, Wasch-, Reinigungs- und Poliermitteln	VG
24.52 *	Herstellung von Duftstoffen und Körperpflegemitteln	VG
24.6	Herstellung von sonstigen chemischen Erzeugnissen	
24.61 *	Herstellung von pyrotechnischen Erzeugnissen	A
24.62 *	Herstellung von Klebstoffen und Gelatine	A
24.63 *	Herstellung von etherischen Ölen	A
24.64 *	Herstellung von fotochemischen Erzeugnissen	A
24.65 *	Herstellung von unbespielten Ton-, Bild- und Datenträgern	A
24.66 *	Herstellung von sonstigen chemischen Erzeugnissen a.n.g.	A
24.70 *	Herstellung von Chemiefasern	A
DH	Herstellung von Gummi- und Kunststoffwaren	
25	Herstellung von Gummi- und Kunststoffwaren	
25.1	Herstellung von Gummiwaren	
25.11 *	Herstellung von Bereifungen	A
25.12	Runderneuerung von Bereifungen	A
25.13 *	Herstellung von sonstigen Gummiwaren	A
25.2	Herstellung von Kunststoffwaren	
25.21 *	Herstellung von Platten, Folien, Schläuchen und Profilen aus Kunststoffen	A
25.22 *	Herstellung von Verpackungsmitteln aus Kunststoffen	A
25.23 *	Herstellung von Baubedarfsartikeln aus Kunststoffen	A
25.24 *	Herstellung von sonstigen Kunststoffwaren	A
DI	Glasgewerbe, Herstellung von Keramik, Verarbeitung von Steinen und Erden	
26	Glasgewerbe, Herstellung von Keramik, Verarbeitung von Steinen und Erden	
26.1	Herstellung von Glas und Glaswaren	
26.11 *	Herstellung von Flachglas	A
26.12 *	Veredlung und Bearbeitung von Flachglas	A
26.13 *	Herstellung von Hohlglas	A
26.14 *	Herstellung von Glasfasern und Waren daraus	A
26.15 *	Herstellung, Veredlung und Bearbeitung von sonstigem Glas einschließlich technischen Glaswaren	A
26.2	Herstellung von keramischen Erzeugnissen (ohne Herstellung von Ziegeln und Baukeramik)	
26.21 *	Herstellung von keramischen Haushaltswaren und Ziergegenständen	A
26.22 *	Herstellung von Sanitärkeramik	A
26.23 *	Herstellung von keramischen Isolatoren und Isolierteilen	A
26.24 *	Herstellung von keramischen Erzeugnissen für sonstige technische Zwecke	A
26.25 *	Herstellung von keramischen Erzeugnissen, a.n.g.	A
26.26 *	Herstellung von feuerfesten keramischen Werkstoffen und Waren	A
26.30 *	Herstellung von keramischen Wand- und Bodenfliesen und -platten	A
26.40 *	Herstellung von Ziegeln und sonstiger Baukeramik	A
26.5	Herstellung von Zement, Kalk und gebranntem Gips	
26.51 *	Herstellung von Zement	A
26.52	Herstellung von Kalk	A
26.53	Herstellung von gebranntem Gips	A

Nr. der WZ 2003	Bezeichnung	Hauptgruppe
26.6	Herstellung von Erzeugnissen aus Beton, Zement und Gips	
26.61	Herstellung von Erzeugnissen aus Beton, Zement und aus Kalksandstein für den Bau	A
26.62	* Herstellung von Gipserzeugnissen für den Bau	A
26.63	Herstellung von Frischbeton (Transportbeton)	A
26.64	Herstellung von Mörtel und anderem Beton (Trockenbeton)	A
26.65	Herstellung von Faserzementwaren	A
26.66	Herstellung von Erzeugnissen aus Beton, Zement und Gips, a.n.g.	A
26.70	Be- und Verarbeitung von Naturwerksteinen und Natursteinen, a.n.g.	A
26.8	Herstellung von sonstigen Erzeugnissen aus nicht metallischen Mineralien	
26.81	Herstellung von Mühl-, Mahl-, Schleif-, Wetz- und Poliersteinen sowie Schleifstoffen	A
26.82	Herstellung von sonstigen Erzeugnissen aus nicht metallischen Mineralien, a.n.g.	A
DJ	Metallerzeugung und -bearbeitung, Herstellung von Metallerzeugnissen	
27	Metallerzeugung und -bearbeitung	
27.10	* Erzeugung von Roheisen, Stahl und Ferrolegierungen	A
27.2	Herstellung von Rohren	
27.21	* Herstellung von Rohren, Rohrform-, Rohrverschluss- und Rohrverbindungsstücken aus Gusseisen	A
27.22	* Herstellung von Stahlrohren, Rohrform-, Rohrverschluss- und Rohrverbindungsstücken aus Stahl	A
27.3	Sonstige erste Bearbeitung von Eisen und Stahl	
27.31	* Herstellung von Blankstahl	A
27.32	* Herstellung von Kaltband mit einer Breite von weniger als 600 mm	A
27.33	* Herstellung von Kaltprofilen	A
27.34	* Herstellung von gezogenem Draht	A
27.4	Erzeugung und erste Bearbeitung von NE-Metalle	
27.41	* Erzeugung und erste Bearbeitung von Edelmetallen	A
27.42	* Erzeugung und erste Bearbeitung von Aluminium	A
27.43	* Erzeugung und erste Bearbeitung von Blei, Zink und Zinn	A
27.44	* Erzeugung und erste Bearbeitung von Kupfer	A
27.45	* Erzeugung und erste Bearbeitung von sonstigen NE-Metallen	A
27.5	Gießereien	
27.51	* Eisengießereien	A
27.52	* Stahlgießereien	A
27.53	* Leichtmetallgießereien	A
27.54	* Buntmetallgießereien	A
28	Herstellung von Metallerzeugnissen	
28.1	Stahl- und Leichtmetallbau	
28.11	* Herstellung von Metallkonstruktionen	B
28.12	* Herstellung von Ausbauelementen aus Metall	B
28.2	Herstellung von Metallbehältern mit einem Fassungsvermögen von mehr als 300l; Herstellung von Heizkörpern und -kesseln für Zentralheizungen	
28.21	* Herstellung von Metallbehältern mit einem Fassungsvermögen von mehr als 300 l	B
28.22	* Herstellung von Heizkörpern und -kesseln für Zentralheizungen	B
28.30	* Herstellung von Dampfkesseln (ohne Zentralheizungskessel)	B
28.40	* Herstellung von Schmiede-, Press-, Zieh- und Stanzteilen, gewalzten Ringen und pulvermetallurgischen Erzeugnissen	A

Nr. der WZ 2003	Bezeichnung	Hauptgruppe
28.5	Oberflächenveredlung und Wärmebehandlung, Mechanik, a.n.g.	
28.51	* Oberflächenveredlung und Wärmebehandlung	A
28.52	* Mechanik, a.n.g.	A
28.6	Herstellung von Schneidwaren, Werkzeugen, Schlössern und Beschlägen aus unedlen Metallen	
28.61	* Herstellung von Schneidwaren und Bestecken aus unedlen Metallen	A
28.62	* Herstellung von Werkzeugen	A
28.63	* Herstellung von Schlössern und Beschlägen aus unedlen Metallen	A
28.7	Herstellung von sonstigen Metallwaren	
28.71	* Herstellung von Metallbehältern mit einem Fassungsvermögen von 300 l oder weniger	A
28.72	* Herstellung von Verpackungen und Verschlüssen aus Eisen, Stahl und NE-Metall	A
28.73	* Herstellung von Drahtwaren	A
28.74	* Herstellung von Schrauben, Nieten, Ketten und Federn	A
28.75	* Herstellung von sonstigen Metallwaren, a.n.g.	A
DK	Maschinenbau	
29	Maschinenbau	
29.1	Herstellung von Maschinen für die Erzeugung und Nutzung von mechanischer Energie (ohne Motoren für Luft- und Straßenfahrzeuge)	
29.11	* Herstellung von Verbrennungsmotoren und Turbinen (ohne Motoren für Luft- und Straßenfahrzeuge)	B
29.12	* Herstellung von Pumpen und Kompressoren	B
29.13	* Herstellung von Armaturen	B
29.14	* Herstellung von Lagern, Getrieben, Zahnrädern und Antriebselementen	B
29.2	Herstellung von sonstigen nicht wirtschaftszweigspezifischen Maschinen	
29.21	* Herstellung von Öfen und Brennern	B
29.22	* Herstellung von Hebezeugen und Fördermitteln	B
29.23	* Herstellung von Kälte- und lufttechnischen Erzeugnissen, nicht für den Haushalt	B
29.24	* Herstellung von sonstigen nicht wirtschaftszweigspezifischen Maschinen, a.n.g.	B
29.3	* Herstellung von land- und forstwirtschaftlichen Maschinen	
29.31	* Herstellung von land- und forstwirtschaftlichen Zugmaschinen	B
29.32	* Herstellung von sonstigen land- und forstwirtschaftlichen Maschinen	B
29.4	Herstellung von Werkzeugmaschinen	
29.41	* Herstellung von handgeführten kraftbetriebenen Werkzeugen	B
29.42	* Herstellung von Werkzeugmaschinen für die Metallbearbeitung	B
29.43	* Herstellung von Werkzeugmaschinen, a.n.g.	B
29.5	* Herstellung von Maschinen für sonstige bestimmte Wirtschaftszweige	
29.51	* Herstellung von Maschinen für die Metallerzeugung, von Walzwerkseinrichtungen und Gießmaschinen	B
29.52	* Herstellung von Bergwerks-, Bau- und Baustoffmaschinen	B
29.53	* Herstellung von Maschinen für das Ernährungsgewerbe und die Tabakverarbeitung	B
29.54	* Herstellung von Maschinen für das Textil-, Bekleidungs- und Ledergewerbe	B
29.55	* Herstellung von Maschinen für das Papiergewerbe	B
29.56	* Herstellung von Maschinen für bestimmte Wirtschaftszweige, a.n.g.	B
29.60	* Herstellung von Waffen und Munition	B
29.7	Herstellung von Haushaltsgeräten, a.n.g.	
29.71	* Herstellung von elektrischen Haushaltsgeräten	GG
29.72	* Herstellung von nicht elektrischen Heiz-, Koch-, Heißwasser- und Heißluftgeräten, a.n.g.	GG

Nr. der WZ 2003	Bezeichnung	Hauptgruppe
DL	Herstellung von Büromaschinen, Datenverarbeitungsgeräten und -einrichtungen; Elektrotechnik, Feinmechanik und Optik	
30	Herstellung von Büromaschinen, Datenverarbeitungsgeräten und -einrichtungen	
30.01	* Herstellung von Büromaschinen	B
30.02	* Herstellung von Datenverarbeitungsgeräten und -einrichtungen	B
31	Herstellung von Geräten der Elektrizitätserzeugung, -verteilung u.ä.	
31.10	* Herstellung von Elektromotoren, Generatoren und Transformatoren	B
31.20	* Herstellung von Elektrizitätsverteilungs- und -schalteinrichtungen	A
31.30	* Herstellung von isolierten Elektrokabeln, -leitungen und -drähten	A
31.40	* Herstellung von Akkumulatoren und Batterien	A
31.50	* Herstellung von elektrischen Lampen und Leuchten	A
31.6	Herstellung von elektrischen Ausrüstungen, a.n.g.	
31.61	* Herstellung von elektrischen Ausrüstungen für Motoren und Fahrzeuge, a.n.g.	A
31.62	* Herstellung von sonstigen elektrischen Ausrüstungen, a.n.g.	A
32	Rundfunk- und Nachrichtentechnik	
32.10	* Herstellung von elektronischen Bauelementen	A
32.20	* Herstellung von Geräten und Einrichtungen der Telekommunikationstechnik	B
32.30	* Herstellung von Rundfunkgeräten sowie phono- und videotechnischen Geräten	GG
33	Medizin-, Mess-, Steuer- und Regelungstechnik, Optik, Herstellung von Uhren	
33.10	* Herstellung von medizinischen Geräten und orthopädischen Erzeugnissen	B
33.20	* Herstellung von Mess-, Kontroll-, Navigations- u.ä. Instrumenten und Vorrichtungen	B
33.30	* Herstellung von industriellen Prozesssteuerungseinrichtungen	B
33.40	* Herstellung von optischen und fotografischen Geräten	GG
33.50	* Herstellung von Uhren	GG
DM	Fahrzeugbau	
34	Herstellung von Kraftwagen und Kraftwagenteilen	
34.10	* Herstellung von Kraftwagen und Kraftwagenmotoren	B
34.20	* Herstellung von Karosserien, Aufbauten und Anhängern	B
34.30	* Herstellung von Teilen und Zubehör für Kraftwagen und Kraftwagenmotoren	B
35	Sonstiger Fahrzeugbau	
35.1	Schiffs- und Bootsbau	
35.11	* Schiffbau (ohne Boots- und Yachtbau)	B
35.12	* Boots- und Yachtbau	B
35.20	* Bahnindustrie	B
35.30	* Luft- und Raumfahrzeugbau	B
35.4	Herstellung von Krafträdern, Fahrrädern und Behindertenfahrzeugen	
35.41	* Herstellung von Krafträdern	GG
35.42	* Herstellung von Fahrrädern	GG
35.43	* Herstellung von Behindertenfahrzeugen	GG
35.50	* Fahrzeugbau, a.n.g.	GG

Nr. der WZ 2003	Bezeichnung	Hauptgruppe
DN	Herstellung von Möbeln, Schmuck, Musikinstrumenten, Sportgeräten, Spielwaren und sonstigen Erzeugnissen; Recycling	
36	Herstellung von Möbeln, Schmuck, Musikinstrumenten, Sportgeräten, Spielwaren und sonstigen Erzeugnissen	
36.1	Herstellung von Möbeln	
36.11 *	Herstellung von Sitzmöbeln	GG
36.12 *	Herstellung von Büro- und Ladenmöbeln	GG
36.13 *	Herstellung von Küchenmöbeln	GG
36.14 *	Herstellung von sonstigen Möbeln	GG
36.15	Herstellung von Matratzen	GG
36.2	Herstellung von Schmuck und ähnlichen Erzeugnissen	
36.21	Herstellung von Münzen	GG
36.22	Herstellung von Schmuck, Gold- und Silberschmiedewaren (ohne Phantasieschmuck)	GG
36.30	Herstellung von Musikinstrumenten	GG
36.40	Herstellung von Sportgeräten	VG
36.50	Herstellung von Spielwaren	VG
36.6	Herstellung von sonstigen Erzeugnissen	
36.61	Herstellung von Phantasieschmuck	VG
36.62	Herstellung von Besen und Bürsten	VG
36.63	Herstellung von Erzeugnissen, a.n.g.	VG
37	Recycling	
37.10	Recycling von metallischen Altmaterialien und Reststoffen	A
37.20	Recycling von nichtmetallischen Altmaterialien und Reststoffen	A

Hinweise zur Benutzung der Klassifikation der Wirtschaftszweige, Ausgabe 2003 (WZ 2003)

In der ersten Spalte sind die Buchstaben der Abschnitte, die Buchstabenkombinationen der Unterabschnitte sowie die Nummern der Abteilungen, Gruppen und Klassen der WZ 2003 angegeben. Die Reihenfolge der Wirtschaftszweige richtet sich nach der WZ 2003. In der zweiten Spalte ist die Bezeichnung des jeweiligen Wirtschaftszweiges angegeben.

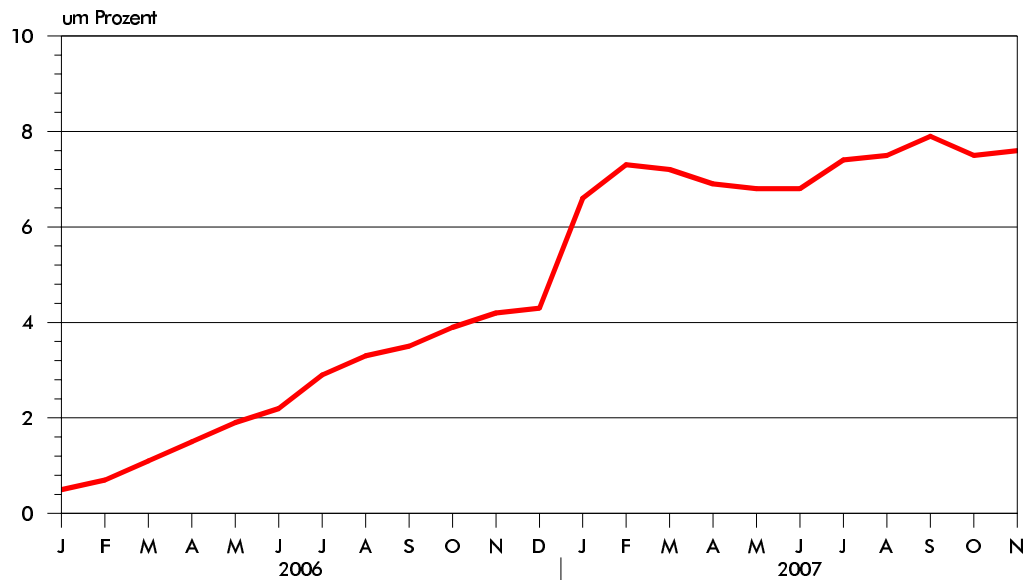
In der dritten Spalte ist die Zuordnung der Klassen (Viersteller) der WZ 2003 zu den Hauptgruppen im Verarbeitenden Gewerbe sowie Bergbau und der Gewinnung von Steinen und Erden durch folgende Buchstaben gekennzeichnet:

A = Vorleistungsgüterproduzenten, B = Investitionsgüterproduzenten, GG = Gebrauchsgüterproduzenten, VG = Verbrauchsgüterproduzenten, EN = Energie.

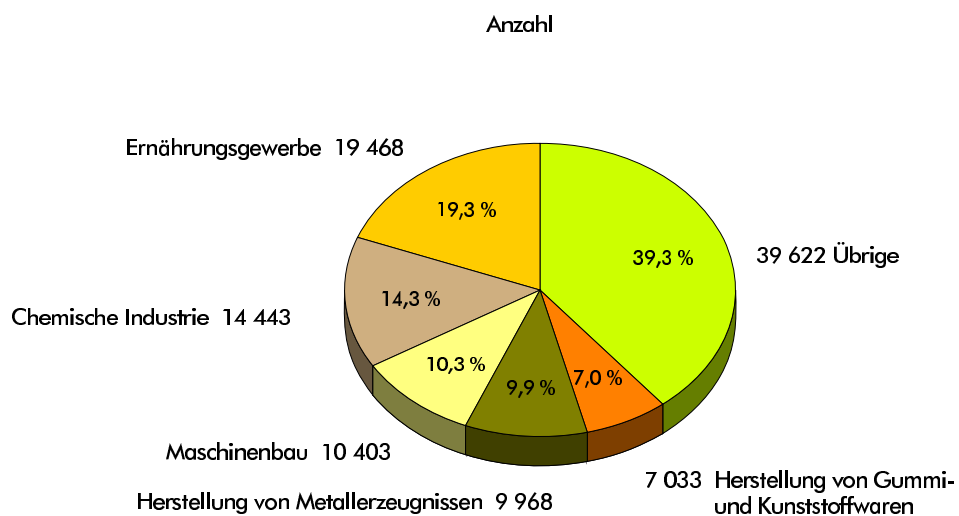
Aus Geheimhaltungsgründen werden die Hauptgruppen A = Vorleistungsgüterproduzenten und EN = Energie zusammengefasst ausgewiesen.

Angaben zum Auftragseingang müssen nur für die mit einem * gekennzeichneten Wirtschaftszweige gemeldet werden.

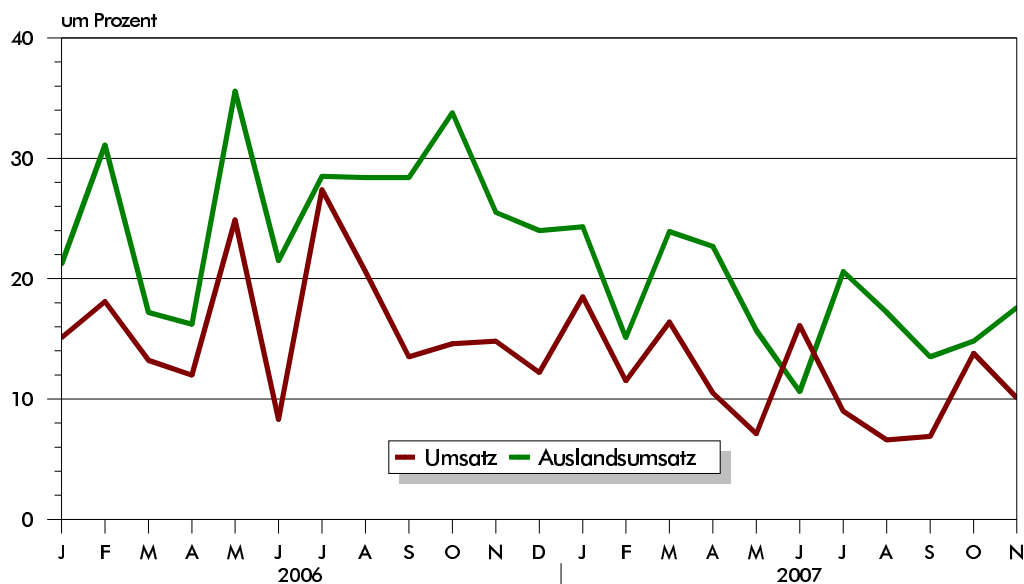
**Veränderung der Beschäftigtenzahl gegenüber dem Vorjahr
im Verarbeitenden Gewerbe sowie im Bergbau
und der Gewinnung von Steinen und Erden**



**Anteil der Beschäftigten
in ausgewählten Wirtschaftszweigen
im November 2007**

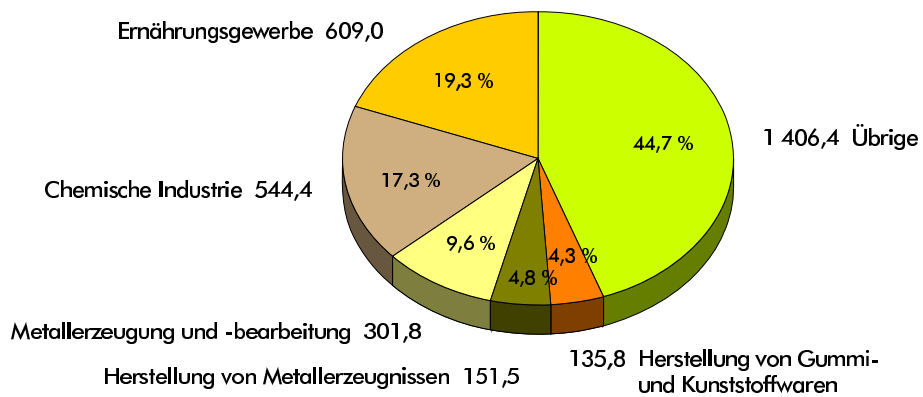


**Veränderung des Umsatzes und des Auslandsumsatzes gegenüber dem Vorjahr
im Verarbeitenden Gewerbe sowie im Bergbau
und der Gewinnung von Steinen und Erden**



**Anteil des Umsatzes
in ausgewählten Wirtschaftszweigen
im November 2007**

in Mill. Euro



1. Ergebnisse der Betriebe¹⁾ im Verarbeitenden Gewerbe sowie im Bergbau und der Gewinnung von Steinen und Erden Sachsen - Anhalts
1.1 Betriebe im Verarbeitenden Gewerbe sowie im Bergbau und der Gewinnung von Steinen und Erden Sachsen-Anhalts-Jahr 2001 bis November 2007

Jahr Monat	Betriebe ²⁾	Beschäftigte ²⁾ insgesamt	Geleistete Arbeitsstunden ³⁾	Entgelte ⁴⁾	Gesamtumsatz	
					insgesamt	dar. Ausland
	Anzahl		1 000		1 000 EUR	
2001	571	85 766	102 448	2 157 211	18 125 657	3 610 089
2002	585	86 731	103 284	2 222 659	18 928 375	4 045 094
2003	582	87 715	145 066	2 266 426	20 931 429	4 374 965
2004	591	88 951	149 382	2 372 734	23 183 300	5 271 319
2005	597	89 465	150 163	2 440 095	26 816 680	6 635 237
<u>2006</u>	603	91 716	155 230	2 496 800	31 128 357	8 350 948
Januar	599	89 759	12 750	193 598	2 204 067	588 021
Februar	599	89 514	12 298	187 567	2 278 875	626 267
März	599	89 974	13 755	206 645	2 535 320	661 989
April	603	90 479	12 141	205 805	2 486 316	632 605
Mai	603	90 904	13 262	205 926	2 714 900	716 978
Juni	603	91 151	13 090	209 499	2 521 844	746 606
Juli	604	91 713	12 699	201 148	2 675 903	690 552
August	604	92 709	13 127	201 772	2 761 735	694 638
September	604	93 108	13 153	200 274	2 780 589	748 483
Oktober	607	93 725	12 979	215 342	2 710 220	752 443
November	607	93 798	14 008	254 788	2 861 285	777 433
Dezember	607	93 757	11 968	214 437	2 597 303	714 935
<u>2007</u>
Januar	634	95 708	14 017	212 387	2 612 190	730 987
Februar	634	96 008	13 340	208 770	2 539 809	720 761
März	634	96 478	14 359	222 129	2 952 247	820 111
April	630	96 729	13 221	226 402	2 747 662	776 431
Mai	630	97 075	13 635	225 703	2 906 543	829 663
Juni	630	97 376	14 046	231 491	2 926 925	825 827
Juli	632	98 537	14 100	222 473	2 917 144	832 632
August	632	99 704	14 232	224 961	2 945 007	814 013
September	632	100 417	13 855	220 462	2 973 419	849 699
Oktober	633	100 800	14 521	241 098	3 084 302	863 987
November	633	100 937	15 045	279 518	3 148 862	914 171
Dezember

¹⁾ Betriebe mit 50 und mehr tätigen Personen

²⁾ bei Jahresangaben im Monatsdurchschnitt

³⁾ bis 2002 Arbeiterstunden, ab 2003 Arbeitsstunden aller Lohn- und Gehaltsempfänger

⁴⁾ Bruttolohn- und Bruttogehaltssumme

1.2 Betriebe¹⁾ im Verarbeitenden Gewerbe Sachsen-Anhalts - Jahr 2001 bis November 2007

Jahr Monat	Betriebe ²⁾	Beschäftigte ²⁾ insgesamt	Geleistete Arbeitsstunden ³⁾	Entgelte ⁴⁾	Gesamtumsatz	
					insgesamt	dar. Ausland
	Anzahl		1 000		1 000 EUR	
2001	560	83 298	99 785	2 079 800	17 726 319	.
2002	574	84 279	100 625	2 142 441	18 530 069	.
2003	572	85 266	141 349	2 184 489	20 497 844	.
2004	581	86 481	145 491	2 286 632	22 751 452	.
2005	588	86 962	146 368	2 352 632	26 372 322	.
<u>2006</u>	594	89 165	151 418	2 406 282	30 667 631	.
Januar	590	87 229	12 396	186 872	2 155 582	.
Februar	590	86 995	11 979	180 885	2 237 783	.
März	590	87 455	13 387	199 730	2 489 223	.
April	594	87 947	11 861	198 358	2 455 188	.
Mai	594	88 389	12 952	198 440	2 680 911	.
Juni	594	88 633	12 777	202 631	2 485 032	.
Juli	595	89 194	12 393	193 572	2 635 387	.
August	595	90 175	12 819	194 812	2 724 320	.
September	595	90 511	12 817	193 172	2 745 298	.
Oktober	598	91 123	12 679	204 681	2 673 641	.
November	598	91 186	13 662	246 091	2 823 325	.
Dezember	598	91 142	11 694	207 038	2 561 942	.
<u>2007</u>
Januar	626	93 179	13 664	205 360	2 582 239	.
Februar	626	93 485	13 021	201 816	2 509 235	.
März	626	93 958	14 011	215 050	2 924 073	.
April	622	94 197	12 930	218 799	2 721 646	.
Mai	622	94 546	13 329	217 896	2 874 769	.
Juni	622	94 850	13 722	223 906	2 895 050	.
Juli	624	96 025	13 779	214 822	2 881 246	.
August	624	97 188	13 929	217 846	2 910 480	.
September	624	97 851	13 540	212 685	2 941 437	.
Oktober	625	98 241	14 202	230 037	3 046 941	.
November	625	98 382	14 702	271 442	3 111 956	.
Dezember

¹⁾ Betriebe mit 50 und mehr tätigen Personen

²⁾ bei Jahresangaben im Monatsdurchschnitt

³⁾ bis 2002 Arbeiterstunden, ab 2003 Arbeitsstunden aller Lohn- und Gehaltsempfänger

⁴⁾ Bruttolohn- und Bruttogehaltssumme

1.3 Fachliche Betriebsteile, Beschäftigte und Umsatz im Verarbeitenden Gewerbe sowie nach beteiligten

Systematik- Nummer der WZ 2003	Abschnitt Unterabschnitt Abteilung Hauptgruppe	Fachliche Betriebs- teile	Beschäftigte insgesamt
		Anzahl	
C	Bergbau und Gewinnung von Steinen und Erden	24	2 679
CA	Kohlenbergbau, Torfgewinnung, Gew. von Erdöl und Erdgas, Bergbau auf Uran-u. Thoriumerze	7	1 837
10	Kohlenbergbau, Torfgewinnung	4	.
11	Gewinnung von Erdöl und Erdgas, Erbringung damit verbundener Dienstleistungen	3	.
CB	Erzbergbau, Gew. v. Steinen u. Erden, sonst. Bergbau	17	842
14	Gewinnung v. Steinen u. Erden, sonst. Bergbau	17	842
D	Verarbeitendes Gewerbe	801	96 577
DA	Ernährungsgewerbe und Tabakverarbeitung	141	18 975
15	Ernährungsgewerbe	141	18 975
DB	Textil- und Bekleidungsgewerbe	4	439
17	Textilgewerbe	4	439
DD/20	Holzgewerbe (ohne Herstellung von Möbeln)	12	1 413
DE	Papier-, Verlags- und Druckgewerbe	36	4 299
21	Papiergewerbe	14	1 939
22	Verlagsgewerbe, Druckgewerbe, Vervielfältigung von bespielten Ton-, Bild- und Datenträgern	22	2 360
DF/23	Kokerei, Mineralölverarbeitung, Herstellung und Verarbeitung von Spalt- u. Brutstoffen	6	1 123
DG/24	Herstellung von chemischen Erzeugnissen	103	13 826
DH/25	Herstellung von Gummi- und Kunststoffwaren	57	6 912
DI/26	Glasgewerbe, H. v. Keramik, Verarbeitung von Steinen und Erden	56	5 315
DJ	Metallerzeug. u. -bearb., H. v. Metallerzeugnissen	164	15 888
27	Metallerzeugung und -bearbeitung	46	6 107
28	Herstellung von Metallerzeugnissen	118	9 781
DK/29	Maschinenbau	97	10 495
DL	H. v. Büromaschinen, Datenverarbeitungsger. und -einrichtungen; Elektrotechnik, Feinmech. u. Optik	56	8 007
31	Herstellung von Geräten der Elektrizitäts-erzeugung, -verteilung u. ä.	31	3 280
32	Rundfunk- und Nachrichtentechnik	11	3 530
33	Medizin-, Mess-, Steuer- u. Regelungstechnik, Optik	14	1 197
DM	Fahrzeugbau	47	7 646
34	H. v. Kraftwagen und Kraftwagenteilen	31	4 285
35	Sonstiger Fahrzeugbau	16	3 361
DN	H. v. Möbeln, Schmuck, Musikinstr., Sportgeräten, Spielwaren u. sonst. Erzeugnissen ; Recycling	22	2 239
36	H. v. Möbeln, Schmuck, Musikinstr., Sportgeräten, Spielwaren und sonstigen Erzeugnissen	16	1 967
37	Recycling	6	272
A und EN	Vorleistungsgüterproduzenten und Energie	394	45 178
B	Investitionsgüterproduzenten	234	26 998
GG	Gebrauchsgüterproduzenten	18	2 932
VG	Verbrauchsgüterproduzenten	179	24 148
	Verarbeitendes Gewerbe sowie Bergbau und Gewinnung von Steinen und Erden insgesamt	825	99 256

im Bergbau und der Gewinnung von Steinen und Erden Sachsen-Anhalts im November 2007
Wirtschaftszweigen

Umsatz					Systematik- Nummer der WZ 2003
insgesamt	Inland	Ausland	je Beschäftigten	Anteil Ausland an Gesamt	
1 000 EUR			EUR	%	
32 467	.	.	12 119	.	C
16 893	.	.	9 196	.	CA
.	10
.	11
15 575	.	.	18 497	.	CB
15 575	.	.	18 497	.	14
2 988 757	.	.	30 947	.	D
570 459	479 134	91 325	30 064	16,0	DA
570 459	479 134	91 325	30 064	16,0	15
6 841	2 108	4 733	15 584	69,2	DB
6 841	2 108	4 733	15 584	69,2	17
37 424	20 902	16 522	26 486	44,1	DD/20
137 198	.	.	31 914	.	DE
93 870	50 752	43 118	48 412	45,9	21
43 328	.	.	18 359	.	22
.	DF/23
512 015	307 980	204 034	37 033	39,8	DG/24
133 101	92 383	40 719	19 257	30,6	DH/25
99 498	76 823	22 675	18 720	22,8	DI/26
437 133	270 916	166 217	27 513	38,0	DJ
283 206	144 238	138 968	46 374	49,1	27
153 927	126 679	27 249	15 737	17,7	28
157 589	95 047	62 542	15 016	39,7	DK/29
.	DL
39 177	29 931	9 246	11 944	23,6	31
.	32
14 296	8 884	5 412	11 943	37,9	33
138 142	90 510	47 632	18 067	34,5	DM
85 966	53 964	32 001	20 062	37,2	34
52 176	36 545	15 631	15 524	30,0	35
.	DN
33 053	25 223	7 830	16 804	23,7	36
.	37
1 877 723	1 252 787	624 935	41 563	33,3	A und EN
431 812	296 021	135 791	15 994	31,4	B
45 266	36 074	9 192	15 439	20,3	GG
666 424	544 373	122 050	27 597	18,3	VG
3 021 225	2 129 255	891 969	30 439	29,5	

**1.4 Betriebe, Beschäftigte, Arbeitsstunden, Entgelte und Umsatz im Verarbeitenden
nach hauptbeteiligten**

Systematik- Nummer der WZ 2003	Abschnitt Unterabschnitt Abteilung Gruppe ausgewählte Klassen	Betriebe	Beschäftigte insgesamt	Geleistete Arbeits- stunden	Entgelte
		Anzahl		1 000	1 000 EUR
C	Bergbau und Gewinnung von Steinen und Erden	8	2 555	343	8 076
CA	Kohlenbergbau, Torfgewinnung, Gew.von Erdöl und Erdgas, Bergbau auf Uran-u.Thoriumerze	5	1 776	231	4 959
10	Kohlenbergbau, Torfgewinnung	3	.	.	.
11	Gewinnung von Erdöl und Erdgas, Erbringung damit verbundener Dienstleistungen	2	.	.	.
CB	Erzbergbau, Gew.v. Steinen u. Erden, sonst. Bergbau	3	779	112	3 117
14	Gewinnung v. Steinen u. Erden, sonst. Bergbau	3	779	112	3 117
D	Verarbeitendes Gewerbe	625	98 382	14 702	271 442
DA	Ernährungsgewerbe und Tabakverarbeitung	113	19 468	2 960	41 393
15	Ernährungsgewerbe	113	19 468	2 960	41 393
15.1	Schlachten und Fleischverarbeitung	26	4 789	742	8 634
15.11	Schlachten (oh. Schlachten v. Geflügel)	2	.	.	.
15.12	Schlachten von Geflügel	2	.	.	.
15.13	Fleischverarbeitung	22	4 002	626	6 870
15.2	Fischverarbeitung	1	.	.	.
15.3	Obst- und Gemüseverarbeitung	10	1 020	151	2 837
15.31	Kartoffelverarbeitung	2	.	.	.
15.32	Herstellung von Frucht- u. Gemüsesäften	5	.	.	.
15.33	Obst- und Gemüseverarbeitung, a.n.g.	3	.	.	.
15.4	H.v. pflanzlichen u. tierischen Ölen u. Fetten	1	.	.	.
15.43	Herstellung v. Margarine u. ä. Nahrungsfetten	1	.	.	.
15.5	Milchverarbeitung; Herstellung von Speiseeis	7	749	113	1 629
15.51	Milchverarbeitung	7	749	113	1 629
15.6	Mahl- und Schälmmühlen, Herstellung von Stärke und Stärkeerzeugnissen	8	.	.	.
15.61	Mahl- und Schälmmühlen	7	.	.	.
15.62	H.v. Stärke u. Stärkeerzeugnissen	1	.	.	.
15.7	Herstellung von Futtermitteln	1	.	.	.
15.72	H.v. Futtermitteln für sonst. Tiere	1	.	.	.
15.8	Sonstiges Ernährungsgewerbe (ohne Getränkeherstellung)	49	8 858	1 336	16 479
15.81	Herstellung v. Backwaren (oh. Dauerbackwaren)	30	5 658	820	8 042
15.82	Herstellung von Dauerbackwaren	5	.	.	.
15.83	Herstellung v. Zucker	3	640	101	2 705
15.84	Herstellung v. Süßwaren (oh. Dauerbackwaren)	5	679	105	1 550
15.85	Herstellung von Teigwaren	1	.	.	.
15.86	Verarb. v. Kaffee u. Tee, H.v. Kaffee-Ersatz	1	.	.	.
15.87	Herstellung von Würzmitteln u. Saucen	2	.	.	.
15.88	Herstellung von homogenisierten und diätetischen Nahrungsmitteln	1	.	.	.
15.89	H.v. sonst. Nahrungsmitteln (oh. Getränke)	1	.	.	.
15.9	Herstellung v. Getränken	10	2 074	304	7 148
15.91	Herstellung von Spirituosen	1	.	.	.
15.93	Herstellung von Traubenwein	1	.	.	.
15.96	Herstellung von Bier	1	.	.	.
15.98	Gewinnung natürl. Mineralwässer, H.v. Erfri- schungsgetränken	7	.	.	.
DB	Textil- und Bekleidungsgewerbe	4	464	70	942
17	Textilgewerbe	4	464	70	942
DD/20	Holzgewerbe (ohne Herstellung von Möbeln)	11	1 384	195	3 453
DE	Papier-, Verlags- und Druckgewerbe	32	4 339	616	12 595
21	Papiergewerbe	13	1 999	307	6 333
22	Verlagsgewerbe, Druckgewerbe, Vervielfältigung von bespielten Ton-, Bild- und Datenträgern	19	2 340	308	6 261

Gewerbe sowie im Bergbau und der Gewinnung von Steinen und Erden Sachsen-Anhalts im November 2007
Wirtschaftszweigen

Gesamtumsatz					Umsatz aus Eigenerzeugung		Systematik- Nummer der WZ 2003
insgesamt	Inland	Ausland			insgesamt	dar. Ausland	
		insgesamt	Eurozone	Nicht-Eurozone			
1 000 EUR							
36 906	32 664	.	C
20 975	16 733	.	CA
.	10
.	11
15 931	15 931	.	CB
15 931	15 931	.	14
3 111 956	2 988 561	.	D
608 996	517 785	91 211	61 954	29 257	568 595	90 259	DA
608 996	517 785	91 211	61 954	29 257	568 595	90 259	15
214 020	196 468	.	15.1
.	15.11
.	15.12
149 176	140 602	.	15.13
.	15.2
28 373	21 687	6 687	.	.	27 748	6 687	15.3
.	15.31
.	15.32
.	15.33
.	15.4
.	15.43
53 938	39 875	14 063	.	.	49 189	14 063	15.5
53 938	39 875	14 063	.	.	49 189	14 063	15.51
.	15.6
.	15.61
.	15.62
.	15.7
.	15.72
144 188	120 449	23 739	13 320	10 419	139 664	23 733	15.8
43 152	37 733	5 420	.	.	42 110	5 420	15.81
.	15.82
48 618	38 653	9 965	.	.	48 226	9 965	15.83
14 750	14 563	.	15.84
.	15.85
.	15.86
.	15.87
.	15.88
.	15.89
59 197	50 543	8 654	.	.	56 827	8 010	15.9
.	15.91
.	15.93
.	15.96
.	15.98
8 078	3 184	4 894	.	.	7 676	4 733	DB
8 078	3 184	4 894	.	.	7 676	4 733	17
37 159	20 637	16 522	.	.	37 109	16 522	DD/20
143 614	137 219	.	DE
100 496	52 717	47 779	26 341	21 438	94 172	43 138	21
43 118	43 047	.	22

**Noch 1.4 Betriebe, Beschäftigte, Arbeitsstunden, Entgelte und Umsatz im Verarbeitenden
nach hauptbeteiligten**

Systematik- Nummer der WZ 2003	Unterabschnitt Abteilung Gruppe ausgewählte Klassen	Betriebe	Beschäftigte insgesamt	Geleistete Arbeits- stunden	Entgelte
		Anzahl		1 000	1 000 EUR
DF/23	Kokerei, Mineralölverarbeitung, Herstellung und Verarbeitung von Spalt- u. Brutstoffen	5	.	.	.
DG/24	Herstellung von chemischen Erzeugnissen	67	14 443	2 106	55 716
24.1	Herstellung von chemischen Grundstoffen	32	8 662	1 285	35 484
24.11	Herstellung von Industriegasen	2	.	.	.
24.12	Herstellung von Farbstoffen und Pigmenten	1	.	.	.
24.13	H.v.sonst.anorgan.Grundstoffen u.Chemikalien	6	771	112	3 343
24.14	H.v.sonst.organ.Grundstoffen u.Chemikalien	8	1 325	189	4 493
24.15	H.v.Düngemitteln und Stickstoffverbindungen	2	.	.	.
24.16	H.v.Kunststoff in Primärformen	13	3 550	536	12 517
24.2	H.v.Schädlingsbekämpfungsmitteln, Pflanzenschutz- u.Desinfektionsmitteln	1	.	.	.
24.3	H.v.Anstrichmitteln, Druckfarben u.Kitten	3	.	.	.
24.4	H.v.pharmazeutischen Erzeugnissen	8	2 844	373	12 000
24.41	H.v.pharmazeutischen Grundstoffen	1	.	.	.
24.42	H.v.pharmaz.Spezialitäten u.sonst.pharmaz.Erzeugnissen	7	.	.	.
24.5	H.v.Seifen, Wasch-, Reinigungs- u.Körperpflegem.	6	927	141	2 254
24.51	H.v.Seifen, Wasch-, Reinigungs- u.Poliermitteln	5	.	.	.
24.52	H.v.Duftstoffen und Körperpflegemitteln	1	.	.	.
24.6	Herstellung von sonst.chemischen Erzeugnissen	17	1 582	244	4 595
24.61	H.v.pyrotechnischen Erzeugnissen	3	401	63	1 096
24.62	H.v.Klebstoffen und Gelatine	2	.	.	.
24.64	H.v.fotochemischen Erzeugnissen	1	.	.	.
24.66	H.v.sonst.chemischen Erzeugnissen a.n.g.	11	1 010	154	3 107
DH/25	Herstellung von Gummi- und Kunststoffwaren	49	7 033	1 058	17 966
25.1	Herstellung von Gummiwaren	7	957	139	2 620
25.13	Herstellung von sonstigen Gummiwaren	7	957	139	2 620
25.2	Herstellung von Kunststoffwaren	42	6 076	919	15 346
25.21	H.v.Platten, Folien, Schläuchen und Profilen aus Kunststoffen	18	2 475	365	6 748
25.22	H.v.Verpackungsmitteln aus Kunststoffen	3	311	51	679
25.23	H.v.Baubedarfsartikeln aus Kunststoffen	7	631	90	1 508
25.24	H.v.sonstigen Kunststoffwaren	14	2 659	413	6 411
DI/26	Glasgewerbe, H.v.Keramik, Verarbeitung v.Steinen u. Erden	43	5 422	798	17 836
26.1	Herstellung von Glas und Glaswaren	8	1 362	180	5 199
26.11	Herstellung von Flachglas	3	.	.	.
26.12	Veredlung und Bearbeitung von Flachglas	4	314	50	798
26.15	Herstellung, Veredlung u.Bearb.v.sonst.Glas einschl.techn.Glaswaren	1	.	.	.
26.2	H.v.keramischen Erzeugnissen (o.H. von Zie- geln und Baukeramik)	4	514	74	1 423
26.21	H.v.keramischen Haushaltsw. u.Ziergegenst.	1	.	.	.
26.22	Herstellung von Sanitärkeramik	2	.	.	.
26.26	H.v.feuerfesten keram. Werkstoffen u. Waren	1	.	.	.
26.3	H.v.keram. Wand- u. Bodenfliesen u.-platten	1	.	.	.
26.4	H.v.Ziegeln und sonst.Baukeramik	2	.	.	.
26.5	H.v. Zement, Kalk u.gebranntem Gips	3	526	70	2 309
26.51	Herstellung von Zement	2	.	.	.
26.52	Herstellung von Kalk	1	.	.	.
26.6	H.v.Erzeugnissen aus Beton, Zement u.Gips	20	1 884	304	5 103
26.61	H.v.Erzeugn.aus Beton, Zement und aus Kalk- sandstein für den Bau	16	1 466	233	3 446
26.62	Herstellung von Gipserzeugnissen für den Bau	1	.	.	.
26.63	Herstellung von Frischbeton (Transportbeton)	1	.	.	.
26.64	H.v.Mörtel und anderem Beton (Trockenbeton)	1	.	.	.
26.65	Herstellung von Faserzementwaren	1	.	.	.
26.7	Be- und Verarbeitung von Naturwerksteinen und Natursteinen, a.n.g.	2	.	.	.

Gewerbe sowie im Bergbau und der Gewinnung von Steinen und Erden Sachsen-Anhalts im November 2007
Wirtschaftszweigen

Gesamtumsatz					Umsatz aus Eigenerzeugung		Systematik- Nummer der WZ 2003
insgesamt	Inland	Ausland			insgesamt	dar. Ausland	
		insgesamt	Eurozone	Nicht-Eurozone			
1 000 EUR							
.	DF/23
544 356	331 338	213 018	96 676	116 342	501 370	203 470	DG/24
331 278	188 140	143 138	62 353	80 784	318 990	141 446	24.1
.	24.11
.	24.12
24 370	17 045	7 326	3 938	3 387	24 276	7 326	24.13
85 169	40 764	44 405	18 703	25 703	79 918	42 761	24.14
.	24.15
110 672	55 309	55 362	.	.	105 519	55 362	24.16
.	24.2
.	24.3
94 027	69 176	.	24.4
.	24.41
.	24.42
29 681	29 681	.	24.5
.	24.51
.	24.52
81 484	52 006	29 477	16 020	13 458	76 693	26 054	24.6
4 556	4 554	.	24.61
.	24.62
.	24.64
71 822	44 649	27 173	15 513	11 661	67 065	23 752	24.66
135 754	93 903	41 851	19 617	22 234	131 282	40 794	DH/25
19 342	9 146	10 196	3 272	6 924	18 046	9 458	25.1
19 342	9 146	10 196	3 272	6 924	18 046	9 458	25.13
116 413	84 757	31 656	16 345	15 311	113 236	31 336	25.2
71 383	47 186	24 198	.	.	70 735	24 018	25.21
9 521	9 126	.	25.22
9 258	8 250	.	25.23
26 250	19 417	6 834	2 975	3 859	25 125	6 696	25.24
113 391	89 170	24 221	12 442	11 779	101 435	22 421	DI/26
39 676	25 880	13 796	.	.	36 151	12 637	26.1
.	26.11
5 963	5 258	.	26.12
.	26.15
6 785	6 785	.	26.2
.	26.21
.	26.22
.	26.26
.	26.3
.	26.4
22 879	17 864	.	26.5
.	26.51
.	26.52
22 095	19 909	2 186	.	.	19 893	1 729	26.6
13 846	13 236	.	26.61
.	26.62
.	26.63
.	26.64
.	26.65
.	26.7

**Noch 1.4 Betriebe, Beschäftigte, Arbeitsstunden, Entgelte und Umsatz im Verarbeitenden
nach hauptbeteiligten**

Systematik- Nummer der WZ 2003	Unterabschnitt Abteilung Gruppe ausgewählte Klassen	Betriebe	Beschäftigte insgesamt	Geleistete Arbeits- stunden	Entgelte
		Anzahl		1 000	1 000 EUR
26.8	H.v.sonst.Erzeugn.aus nicht metall.Mineralien	3	511	77	1 908
26.82	H.v.so.Erz. aus nicht metall. Miner.,a.n.g.	3	511	77	1 908
DJ	Metallerzeug.u.-bearb.,H.v.Metallerzeugnissen	118	16 384	2 400	42 708
27	Metallerzeugung und -bearbeitung	30	6 416	916	18 350
27.1	Erzeugung v.Roheisen,Stahl,Ferrolegier.	1	.	.	.
27.2	Herstellung von Rohren	5	585	91	1 852
27.22	H.v.Stahlrohren,Rohrform-,versch.- und Rohrverbindungsstücken aus Stahl	5	585	91	1 852
27.3	Sonstige erste Bearbeitung v.Eisen u.Stahl	1	.	.	.
27.34	Herstellung von gezogenem Draht	1	.	.	.
27.4	Erzeugung u.erste Bearbeitung von NE-Metallen	9	2 352	340	7 108
27.42	Erzeugung u.erste Bearbeitung von Aluminium	7	.	.	.
27.43	Erzeugung u.erste Bearb.v.Blei,Zinn u.Zinn	1	.	.	.
27.44	Erzeugung u.erste Bearbeitung von Kupfer	1	.	.	.
27.5	Gießereien	14	.	.	.
27.51	Eisengießereien	6	744	106	1 819
27.52	Stahlgießereien	2	.	.	.
27.53	Leichtmetallgießereien	6	.	.	.
28	Herstellung von Metallerzeugnissen	88	9 968	1 484	24 358
28.1	Stahl-und Leichtmetallbau	29	3 307	501	8 256
28.11	H.v.Metallkonstruktionen	26	3 027	465	7 433
28.12	H.v.Ausbauelementen aus Metall	3	280	36	823
28.2	H.v.Metallbeh.mit e.Fassungsverm.v.mehr als 300l;H.v.Heizkörp.u.-kesseln f.Zentralheiz.	5	.	.	.
28.21	H.v.Metallbehältern mit einem Fassungsverm. von mehr als 300l	5	.	.	.
28.3	H.v.Dampfkesseln (oh.Zentralheizungskessel)	15	2 127	308	6 163
28.4	H.v.Schmiede-,Press-,Zieh-,u.Stanzteilen, gewalzt.Ringen u.pulvermetallurg.Erzeugn.	8	.	.	.
28.5	Oberflächenveredlung, Wärmebehandlung,, Mechanik a.n.g.	19	1 492	228	3 567
28.51	Oberflächenveredlung und Wärmebehandlung	9	675	99	1 588
28.52	Mechanik a.n.g.	10	817	129	1 979
28.6	Herstellung von Schneidwaren,Werkzeugen, Schlössern u.Beschlägen aus unedlen Metallen	1	.	.	.
28.63	Herstellung von Schlössern und Beschlägen aus unedlen Metallen	1	.	.	.
28.7	H.v.sonstigen Metallwaren	11	1 196	170	2 774
28.72	Herstellung von Verpackungen u.Verschlüssen aus Eisen,Stahl und NE-Metall	1	.	.	.
28.73	Herstellung von Drahtwaren	2	.	.	.
28.74	H.v.Schrauben,Nieten,Ketten u.Federn	2	.	.	.
28.75	H.v.sonstigen Metallwaren a.n.g.	6	641	83	1 278
DK/29	Maschinenbau	76	10 403	1 597	28 232
29.1	H.v.Masch.f.d.Erzeugung u.Nutzung v.mechan. Energie (oh.Motoren f.Luft-u.Straßenfahrz.)	17	.	.	.
29.11	Herstellung v.Verbrauchsmotoren u.Turbinen (oh.Motoren f.Luft-u.Straßenfahrzeuge)	1	.	.	.
29.12	Herstellung von Pumpen und Kompressoren	6	1 446	217	4 867
29.13	Herstellung von Armaturen	7	.	.	.
29.14	H.v.Lagern,Getrieben,Zahnradern und Antriebselementen	3	269	36	670
29.2	H.v.sonst.nicht wirtschaftszweigspezif.Masch.	23	.	.	.
29.21	Herstellung von Öfen u.Brennern	1	.	.	.
29.22	Herstellung von Hebezeugen und Fördermitteln	12	1 714	263	4 179
29.23	H.v.kälte-u.lufttechn.Erzeug.,nicht für den Haushalt	4	395	58	941
29.24	H.v.sonst.nicht wirtschaftszweigspezif.Maschinen,a.n.g.	6	514	77	1 185
29.3	H.v.land-u.forstwirtschaftlichen Maschinen	3	372	55	752

Gewerbe sowie im Bergbau und der Gewinnung von Steinen und Erden Sachsen-Anhalts im November 2007
Wirtschaftszweigen

Gesamtumsatz					Umsatz aus Eigenerzeugung		Systematik- Nummer der WZ 2003
insgesamt	Inland	Ausland			insgesamt	dar. Ausland	
		insgesamt	Eurozone	Nicht-Eurozone			
1 000 EUR							
12 678	12 142	.	26.8
12 678	12 142	.	26.82
453 373	283 822	169 550	109 571	59 979	444 433	167 624	DJ
301 824	154 831	146 993	94 128	52 865	295 079	145 198	27
.	27.1
14 378	4 008	10 370	.	.	13 952	10 258	27.2
14 378	4 008	10 370	.	.	13 952	10 258	27.22
.	27.3
.	27.34
167 744	70 643	97 101	.	.	162 095	95 531	27.4
.	27.42
.	27.43
.	27.44
.	27.5
10 388	10 388	.	27.51
.	27.52
.	27.53
151 548	128 991	22 557	15 443	7 115	149 354	22 425	28
62 635	59 946	2 690	1 963	726	61 472	2 574	28.1
59 132	57 969	.	28.11
3 504	3 504	.	28.12
.	28.2
.	28.21
26 385	20 631	5 755	.	.	25 981	5 739	28.3
.	28.4
19 413	17 257	2 156	.	.	19 387	2 156	28.5
6 395	6 368	.	28.51
13 019	13 019	.	28.52
.	28.6
.	28.63
16 723	9 110	7 613	5 167	2 446	16 215	7 613	28.7
.	28.72
.	28.73
.	28.74
7 739	5 280	2 458	.	.	7 432	2 458	28.75
158 542	96 773	61 768	38 968	22 800	154 533	60 425	DK/29
.	29.1
.	29.11
18 765	18 640	.	29.12
.	29.13
2 919	2 919	.	29.14
.	29.2
.	29.21
31 339	30 776	.	29.22
3 335	3 335	.	29.23
4 827	4 827	.	29.24
4 045	1 592	2 453	.	.	3 868	2 421	29.3

**Noch 1.4 Betriebe, Beschäftigte, Arbeitsstunden, Entgelte und Umsatz im Verarbeitenden
nach hauptbeteiligten**

Systematik- Nummer der WZ 2003	Unterabschnitt Abteilung Gruppe ausgewählte Klassen Hauptgruppe	Betriebe	Beschäftigte insgesamt	Geleistete Arbeits- stunden	Entgelte
		Anzahl		1 000	1 000 EUR
29.32	H.v.sonst.land-u.forstwirtschaftl. Maschinen	3	372	55	752
29.4	Herstellung von Werkzeugmaschinen	8	.	.	.
29.42	H.v.Werkzeugmasch. für die Metallbearbeitung	5	1 119	188	3 542
29.43	H.v.Werkzeugmaschinen,a.n.g.	3	.	.	.
29.5	H.v.Masch.f.sonst.bestimmte Wirtschaftszweige	23	3 207	494	8 751
29.51	H.v.Maschinen.f.d.Metallerzeugung,v.Walz- werkseinrichtungen u.Gießmaschinen	2	.	.	.
29.52	H.v.Bergwerks-,Bau- und Baustoffmaschinen	4	455	65	1 069
29.53	H.v.Masch.f. das Ernährungsgewerbe und die Tabakverarb.	1	.	.	.
29.54	H.v.Masch.f.Textil-,Bekleidg.-u.Ledergewerbe	1	.	.	.
29.56	H.v.Masch.f.best.Wirtschaftszweige, a.n.g.	15	2 203	339	6 122
29.6	Herstellung von Waffen und Munition	1	.	.	.
29.7	Herstellung von Haushaltsgeräten a.n.g.	1	.	.	.
29.72	H.v.nichtelektrischen Heiz-,Koch-,Heiß- wasser-u.Heißluftgeräten,a.n.g.	1	.	.	.
DL	H.v.Büromaschinen,Datenverarbeitungsger.und -einrichtungen;Elektrotechnik,Feinmech.u.Optik	48	7 953	1 229	21 107
31	Herstellung von Geräten der Elektrizitäts- erzeugung, -verteilung u.ä.	25	3 165	460	8 537
32	Rundfunk- und Nachrichtentechnik	10	3 512	576	9 523
33	Medizin-,Mess-,Steuer-u.Regelungstechnik,Optik Herstellung v.Uhren	13	1 276	193	3 046
DM	Fahrzeugbau	41	7 562	1 155	17 782
34	H.v.Kraftwagen und Kraftwagenteilen	25	4 161	647	9 637
35	Sonstiger Fahrzeugbau	16	3 401	508	8 145
DN	H.v.Möbeln,Schmuck,Musikinstr.,Sportgeräten, Spielwaren u.sonst.Erzeugnissen;Recycling	18	.	.	.
36	H.v.Möbeln,Schmuck,Musikinstr.,Sportgeräten, Spielwaren und sonstigen Erzeugnissen	15	1 991	298	4 440
37	Recycling	3	.	.	.
A und EN	Vorleistungsgüterproduzenten und Energie	282	46 542	6 911	144 383
B	Investitionsgüterproduzenten	191	26 876	4 059	69 572
GG	Gebrauchsgüterproduzenten	18	2 943	454	6 004
VG	Verbrauchsgüterproduzenten	142	24 576	3 621	59 560
	Verarbeitendes Gewerbe sowie Bergbau und Gewinnung von Steinen und Erden insgesamt	633	100 937	15 045	279 518

Gewerbe sowie im Bergbau und der Gewinnung von Steinen und Erden Sachsen-Anhalts im November 2007
Wirtschaftszweigen

Gesamtumsatz					Umsatz aus Eigenerzeugung		Systematik- Nummer der WZ 2003
insgesamt	Inland	Ausland			insgesamt	dar. Ausland	
		insgesamt	Eurozone	Nicht-Eurozone			
1 000 EUR							
4 045	1 592	2 453	.	.	3 868	2 421	29.32
.	29.4
19 802	19 802	.	29.42
.	29.43
55 212	34 332	20 879	12 356	8 524	54 953	20 744	29.5
.	29.51
11 225	11 040	.	29.52
.	29.53
.	29.54
33 454	33 404	.	29.56
.	29.6
.	29.7
.	29.72
.	DL
36 479	27 072	9 407	5 750	3 657	35 722	9 226	31
.	32
15 569	9 565	6 005	2 469	3 535	14 575	5 412	33
136 780	88 708	48 072	26 406	21 666	136 703	48 072	DM
84 587	52 146	32 441	13 705	18 736	84 515	32 441	34
52 193	36 562	15 631	12 701	2 930	52 187	15 631	35
.	DN
34 217	26 387	7 830	6 133	1 698	33 074	7 830	36
.	37
1 962 771	1 314 462	648 309	388 778	259 530	1 899 215	633 571	A und EN
429 585	296 413	133 173	78 190	54 983	422 436	130 923	B
47 055	37 863	9 192	7 260	1 932	45 266	9 192	GG
709 450	585 954	123 497	69 025	54 472	654 307	118 283	VG
3 148 862	2 234 691	914 171	543 253	370 917	3 021 225	891 969	

**1.5 Beschäftigte, Arbeitsstunden, Entgelte und Umsatz in den Betrieben des Verarbeitenden
im November 2007 nach hauptbeteiligten Wirtschaftszweigen -**

Systematik- Nummer der WZ 2003	Abschnitt Unterabschnitt Abteilung Hauptgruppe	Beschäftigte insgesamt	
		Anzahl	um %
C	Bergbau und Gewinnung von Steinen und Erden	-57	-2,2
CA	Kohlenbergbau, Torfgewinnung, Gew. von Erdöl und Erdgas, Bergbau auf Uran-u. Thoriumerze	-33	-1,8
10	Kohlenbergbau, Torfgewinnung	.	.
11	Gewinnung von Erdöl und Erdgas, Erbringung damit verbundener Dienstleistungen	.	.
CB	Erzbergbau, Gew. v. Steinen u. Erden, sonst. Bergbau	-24	-3,0
14	Gewinnung v. Steinen u. Erden, sonst. Bergbau	-24	-3,0
D	Verarbeitendes Gewerbe	7 196	7,9
DA	Ernährungsgewerbe und Tabakverarbeitung	357	1,9
15	Ernährungsgewerbe	357	1,9
DB	Textil- und Bekleidungsgewerbe	.	.
17	Textilgewerbe	.	.
DD/20	Holzgewerbe (ohne Herstellung von Möbeln)	66	5,0
DE	Papier-, Verlags- und Druckgewerbe	50	1,2
21	Papiergewerbe	133	7,1
22	Verlagsgewerbe, Druckgewerbe, Vervielfältigung von bespielten Ton-, Bild- und Datenträgern	-83	-3,4
DF/23	Kokerei, Mineralölverarbeitung, Herstellung und Verarbeitung von Spalt- u. Bruttstoffen	.	.
DG/24	Herstellung von chemischen Erzeugnissen	1 350	10,3
DH/25	Herstellung von Gummi- und Kunststoffwaren	196	2,9
DI/26	Glasgewerbe, H. v. Keramik, Verarbeitung von Steinen und Erden	32	0,6
DJ	Metallerzeug. u. -bearb., H. v. Metallerzeugnissen	1 317	8,7
27	Metallerzeugung und -bearbeitung	631	10,9
28	Herstellung von Metallerzeugnissen	686	7,4
DK/29	Maschinenbau	906	9,5
DL	H. v. Büromaschinen, Datenverarbeitungsger. und -einrichtungen; Elektrotechnik, Feinmech. u. Optik	1 832	29,9
31	Herstellung von Geräten der Elektrizitäts- erzeugung, -verteilung u. ä.	222	7,5
32	Rundfunk- und Nachrichtentechnik	1 660	89,6
33	Medizin-, Mess-, Steuer- u. Regelungstechnik, Optik Herstellung v. Uhren	-50	-3,8
DM	Fahrzeugbau	808	12,0
34	H. v. Kraftwagen und Kraftwagenteile	469	12,7
35	Sonstiger Fahrzeugbau	339	11,1
DN	H. v. Möbeln, Schmuck, Musikinstr., Sportgeräten, Spielwaren u. sonst. Erzeugnissen ; Recycling	.	.
36	H. v. Möbeln, Schmuck, Musikinstr., Sportgeräten, Spielwaren und sonstigen Erzeugnissen	148	8,0
37	Recycling	.	.
A und EN	Vorleistungsgüterproduzenten und Energie	4 276	10,1
B	Investitionsgüterproduzenten	1 767	7,0
GG	Gebrauchsgüterproduzenten	388	15,2
VG	Verbrauchsgüterproduzenten	708	3,0
	Verarbeitendes Gewerbe sowie Bergbau und Gewinnung von Steinen und Erden insgesamt	7 139	7,6

Gewerbes sowie im Bergbau und der Gewinnung von Steinen und Erden Sachsen-Anhalts
Veränderung gegenüber dem gleichen Vorjahresmonat

Geleistete Arbeits- stunden	Entgelte	Gesamtumsatz			Umsatz aus Eigenerzeugung		Systematik- Nummer der WZ 2003
		insgesamt	Inland	Ausland	insgesamt	dar. Ausland	
um %							
-0,8	-7,1	-2,8	.	.	-2,3	.	C
-1,3	-4,0	CA
.	10
.	11
0,3	-11,7	CB
0,3	-11,7	14
7,6	10,3	10,2	.	.	10,7	.	D
3,6	0,6	7,2	4,0	30,4	8,8	32,3	DA
3,6	0,6	7,2	4,0	30,4	8,8	32,3	15
.	DB
.	17
1,6	1,6	-8,3	-3,9	-13,3	-8,4	.	DD/20
-1,6	5,9	4,7	.	.	6,5	.	DE
3,2	9,2	6,1	6,3	5,8	8,5	6,1	21
-6,0	2,6	1,8	.	.	2,4	.	22
.	DF/23
10,0	12,0	16,5	30,5	-0,3	16,1	-0,9	DG/24
1,7	6,5	6,7	8,7	2,4	6,5	1,4	DH/25
-3,4	6,5	-1,5	-4,6	12,2	-2,6	15,7	DI/26
9,4	12,9	-1,7	-2,0	-1,2	-1,5	-1,2	DJ
14,8	12,8	-5,8	-7,1	-4,3	-5,7	-4,4	27
6,2	12,9	7,5	4,9	26,0	7,9	25,9	28
11,5	18,0	36,2	23,6	62,2	38,2	64,2	DK/29
27,8	35,0	DL
2,5	19,8	-8,4	-15,2	19,1	-8,5	18,7	31
86,4	75,6	32
-5,3	-1,3	-3,4	-14,0	20,2	-2,0	17,0	33
8,4	3,6	21,2	12,0	43,0	22,7	44,4	DM
8,3	3,2	13,8	13,7	14,1	13,9	14,1	34
8,5	4,0	35,4	9,6	200,6	40,1	221,4	35
.	DN
2,6	2,9	3,5	1,5	10,8	4,0	10,8	36
.	37
9,6	11,4	10,9	9,1	14,8	10,6	14,3	A und EN
5,7	9,7	18,7	9,1	47,6	20,0	48,7	B
10,6	15,1	14,5	12,0	25,8	16,0	25,8	GG
4,9	5,3	3,0	2,1	7,4	4,8	10,6	VG
7,4	9,7	10,1	7,2	17,6	10,6	17,9	

**1.6 Betriebe, Beschäftigte, Arbeitsstunden, Entgelte und Umsatz im Verarbeitenden
nach hauptbeteiligten**

Systematik- Nummer der WZ 2003	Abschnitt Unterabschnitt Abteilung Gruppe ausgewählte Klassen	Betriebe	Beschäftigte insgesamt	Geleistete Arbeits- stunden	Entgelte
		Anzahl		1 000	1 000 EUR
C	Bergbau und Gewinnung von Steinen und Erden	8	2 533	3 541	85 737
CA	Kohlenbergbau, Torfgewinnung, Gew. von Erdöl und Erdgas, Bergbau auf Uran- u. Thoriumerze	5	1 753	2 412	60 431
10	Kohlenbergbau, Torfgewinnung	3	.	.	.
11	Gewinnung von Erdöl und Erdgas, Erbringung damit verbundener Dienstleistungen	2	.	.	.
CB	Erzbergbau, Gew. v. Steinen u. Erden, sonst. Bergbau	3	780	1 129	25 306
14	Gewinnung v. Steinen u. Erden, sonst. Bergbau	3	780	1 129	25 306
D	Verarbeitendes Gewerbe	624	95 627	150 830	2 429 658
DA	Ernährungsgewerbe und Tabakverarbeitung	113	19 207	30 733	372 212
15	Ernährungsgewerbe	113	19 207	30 733	372 212
DB	Textil- und Bekleidungsgewerbe	4	439	667	9 013
17	Textilgewerbe	4	439	667	9 013
DD/20	Holzgewerbe (ohne Herstellung von Möbeln)	11	1 373	2 069	33 661
DE	Papier-, Verlags- und Druckgewerbe	32	4 301	6 458	113 706
21	Papiergewerbe	13	1 956	3 194	54 723
22	Verlagsgewerbe, Druckgewerbe, Vervielfältigung von bespielten Ton-, Bild- und Datenträgern	19	2 345	3 264	58 983
DF/23	Kokerei, Mineralölverarbeitung, Herstellung und Verarbeitung von Spalt- u. Brutstoffen	5	.	.	.
DG/24	Herstellung von chemischen Erzeugnissen	66	14 023	21 633	467 459
DH/25	Herstellung von Gummi- und Kunststoffwaren	50	7 104	11 285	165 517
DI/26	Glasgewerbe, H. v. Keramik, Verarbeitung von Steinen und Erden	43	5 248	8 266	138 647
DJ	Metallerzeug. u. -bearb., H. v. Metallerzeugnissen	118	15 926	24 579	406 121
27	Metallerzeugung und -bearbeitung	30	6 225	9 473	177 474
28	Herstellung von Metallerzeugnissen	88	9 702	15 106	228 647
DK/29	Maschinenbau	76	10 013	16 046	262 571
DL	H. v. Büromaschinen, Datenverarbeitungsger. und -einrichtungen; Elektrotechnik, Feinmech. u. Optik	48	7 329	11 982	183 305
31	Herstellung von Geräten der Elektrizitäts- erzeugung, -verteilung u. ä.	25	3 117	4 770	77 480
32	Rundfunk- und Nachrichtentechnik	10	2 949	5 206	76 929
33	Medizin-, Mess-, Steuer- u. Regelungstechnik, Optik Herstellung v. Uhren	13	1 263	2 007	28 896
DM	Fahrzeugbau	40	7 254	11 814	181 647
34	H. v. Kraftwagen und Kraftwagenteile	24	3 942	6 551	94 786
35	Sonstiger Fahrzeugbau	15	3 312	5 263	86 862
DN	H. v. Möbeln, Schmuck, Musikinstr., Sportgeräten, Spielwaren u. sonst. Erzeugnissen ; Recycling	18	.	.	.
36	H. v. Möbeln, Schmuck, Musikinstr., Sportgeräten, Spielwaren und sonstigen Erzeugnissen	15	1 885	2 936	42 316
37	Recycling	3	.	.	.
A und EN	Vorleistungsgüterproduzenten und Energie	282	45 238	71 294	1 286 120
B	Investitionsgüterproduzenten	190	25 916	41 101	660 830
GG	Gebrauchsgüterproduzenten	18	2 821	4 632	56 286
VG	Verbrauchsgüterproduzenten	142	24 187	37 341	512 162
	Verarbeitendes Gewerbe sowie Bergbau und Gewinnung von Steinen und Erden insgesamt	632	98 161	154 371	2 515 395

im Bergbau und der Gewinnung von Steinen und Erden Sachsen-Anhalts im Zeitraum Januar bis November 2007
Wirtschaftszweigen

Gesamtumsatz					Umsatz aus Eigenerzeugung		Systematik- Nummer der WZ 2003
insgesamt	Inland	Ausland			insgesamt	dar. Ausland	
		insgesamt	Eurozone	Nicht-Eurozone			
1 000 EUR							
355 037	304 344	.	C
222 028	171 334	.	CA
.	10
.	11
133 009	133 009	.	CB
133 009	133 009	.	14
31 399 073	30 183 301	.	D
6 193 258	5 315 085	878 173	640 605	237 568	5 799 284	866 945	DA
6 193 258	5 315 085	878 173	640 605	237 568	5 799 284	866 945	15
83 124	32 313	50 811	.	.	78 251	47 194	DB
83 124	32 313	50 811	.	.	78 251	47 194	17
408 338	219 353	188 985	.	.	407 730	188 986	DD/20
1 422 198	1 358 700	.	DE
970 861	519 443	451 418	244 354	207 064	908 582	407 431	21
451 337	450 116	.	22
.	DF/23
5 560 258	3 118 718	2 441 539	1 088 074	1 353 465	5 142 033	2 348 982	DG/24
1 464 408	1 011 742	452 666	229 057	223 609	1 408 890	442 243	DH/25
1 164 170	937 345	226 825	121 238	105 587	1 048 654	211 874	DI/26
4 763 273	2 961 277	1 801 996	1 148 101	653 895	4 683 990	1 785 920	DJ
3 250 579	1 689 442	1 561 137	996 981	564 155	3 195 381	1 547 442	27
1 512 694	1 271 835	240 859	151 120	89 740	1 488 608	238 475	28
1 346 635	852 988	493 647	260 482	233 165	1 306 056	480 518	DK/29
.	DL
373 340	285 947	87 393	55 033	32 359	362 818	85 612	31
.	32
155 782	99 261	56 521	28 120	28 401	147 140	51 469	33
1 305 848	907 667	398 181	194 060	204 121	1 299 766	397 447	DM
796 898	480 070	316 828	141 134	175 694	792 348	316 402	34
508 950	427 597	81 353	52 926	28 427	507 417	81 046	35
.	DN
320 100	245 978	74 122	56 915	17 207	309 110	74 122	36
.	37
20 016 223	13 529 304	6 486 914	3 715 278	2 771 640	19 419 941	6 371 294	A und EN
3 881 504	2 785 742	1 095 764	582 131	513 633	3 802 171	1 072 697	B
476 864	392 419	84 446	65 346	19 099	460 634	84 446	GG
7 379 516	6 068 363	1 311 154	778 747	532 406	6 804 899	1 236 302	VG
31 754 109	22 775 828	8 978 281	5 141 504	3 836 777	30 487 642	8 764 741	

**1.7 Beschäftigte, Arbeitsstunden, Entgelte und Umsatz in den Betrieben des Verarbeitenden
Im Zeitraum Januar bis November 2007 nach hauptbeteiligten Wirtschaftszweigen**

Systematik- Nummer der WZ 2003	Abschnitt Unterabschnitt Abteilung Hauptgruppe	Beschäftigte im Monatsdurchschnitt insgesamt		Geleistete Arbeits- stunden	Entgelte
		Anzahl	um %		
C	Bergbau und Gewinnung von Steinen und Erden	-12	-0,5	-	3,1
CA	Kohlenbergbau, Torfgewinnung, Gew. von Erdöl und Erdgas, Bergbau auf Uran-u. Thoriumerze	-17	-1,0	0,8	4,3
10	Kohlenbergbau, Torfgewinnung
11	Gewinnung von Erdöl und Erdgas, Erbringung damit verbundener Dienstleistungen
CB	Erzbergbau, Gew. v. Steinen u. Erden, sonst. Bergbau	5	0,7	-1,6	0,5
14	Gewinnung v. Steinen u. Erden, sonst. Bergbau	5	0,7	-1,6	0,5
D	Verarbeitendes Gewerbe	6 642	7,5	7,9	10,5
DA	Ernährungsgewerbe und Tabakverarbeitung	294	1,6	2,4	2,8
15	Ernährungsgewerbe	294	1,6	2,4	2,8
DB	Textil- und Bekleidungsgewerbe
17	Textilgewerbe
DD/20	Holzgewerbe (ohne Herstellung von Möbeln)	93	7,3	5,1	7,3
DE	Papier-, Verlags- und Druckgewerbe	254	6,3	6,6	5,9
21	Papiergewerbe	289	17,3	20,2	16,8
22	Verlagsgewerbe, Druckgewerbe, Vervielfältigung von bespielten Ton-, Bild- und Datenträgern	-35	-1,5	-4,0	-2,5
DF/23	Kokerei, Mineralölverarbeitung, Herstellung und Verarbeitung von Spalt- u. Brutstoffen
DG/24	Herstellung von chemischen Erzeugnissen	1 254	9,8	11,0	10,1
DH/25	Herstellung von Gummi- und Kunststoffwaren	362	5,4	5,7	11,8
DI/26	Glasgewerbe, H. v. Keramik, Verarbeitung von Steinen und Erden	-54	-1,0	-1,9	2,8
DJ	Metallerzeug. u. -bearb., H. v. Metallerzeugnissen	1 250	8,5	8,9	12,0
27	Metallerzeugung und -bearbeitung	545	9,6	11,9	13,9
28	Herstellung von Metallerzeugnissen	705	7,8	7,1	10,6
DK/29	Maschinenbau	977	10,8	12,3	15,5
DL	H. v. Büromaschinen, Datenverarbeitungsger. und -einrichtungen; Elektrotechnik, Feinmech. u. Optik	1 360	22,8	21,5	28,5
31	Herstellung von Geräten der Elektrizitäts- erzeugung, -verteilung u. ä.	256	9,0	3,8	15,4
32	Rundfunk- und Nachrichtentechnik	1 184	67,1	66,4	68,4
33	Medizin-, Mess-, Steuer- u. Regelungstechnik, Optik Herstellung v. Uhren	-80	-6,0	-6,1	-3,0
DM	Fahrzeugbau	630	9,5	9,3	13,0
34	H. v. Kraftwagen und Kraftwagenteile	446	12,8	11,5	14,2
35	Sonstiger Fahrzeugbau	184	5,9	6,8	11,7
DN	H. v. Möbeln, Schmuck, Musikinstr., Sportgeräten, Spielwaren u. sonst. Erzeugnissen ; Recycling
36	H. v. Möbeln, Schmuck, Musikinstr., Sportgeräten, Spielwaren und sonstigen Erzeugnissen	39	2,1	2,7	2,8
37	Recycling
A und EN	Vorleistungsgüterproduzenten und Energie	4 157	10,1	11,0	12,7
B	Investitionsgüterproduzenten	1 623	6,7	6,3	10,5
GG	Gebrauchsgüterproduzenten	225	8,7	8,8	8,3
VG	Verbrauchsgüterproduzenten	626	2,7	3,3	4,3
	Verarbeitendes Gewerbe sowie Bergbau und Gewinnung von Steinen und Erden insgesamt	6 630	7,2	7,8	10,2

Gewerbes sowie im Bergbau und der Gewinnung von Steinen und Erden Sachsen-Anhalts
- Veränderung gegenüber dem gleichen Vorjahreszeitraum

Gesamtumsatz					Umsatz aus Eigenerzeugung		Systematik- Nummer der WZ 2003
insgesamt	Inland	Ausland			insgesamt	dar. Ausland	
		insgesamt	Eurozone	Nicht-Eurozone			
um %							
-16,5	-18,3	.	C
.	CA
.	.	.	.	-	.	.	10
.	.	.	-	.	.	.	11
.	CB
.	14
11,7	11,8	.	D
4,9	3,6	13,4	17,7	3,3	4,7	12,7	DA
4,9	3,6	13,4	17,7	3,3	4,7	12,7	15
.	DB
.	17
11,9	10,3	13,9	.	.	11,8	13,9	DD/20
7,2	10,1	.	DE
8,9	14,0	3,5	-5,8	17,2	13,2	4,6	21
3,8	4,4	.	22
.	DF/23
18,8	23,5	13,4	30,2	2,7	18,6	12,7	DG/24
14,9	15,7	13,2	3,4	25,4	15,0	12,8	DH/25
9,6	9,9	8,3	9,2	7,2	6,3	10,2	DI/26
9,2	8,8	9,9	6,6	16,3	10,1	9,9	DJ
4,1	1,5	7,0	4,1	12,5	5,2	6,9	27
22,2	20,3	33,4	26,2	47,4	22,3	34,2	28
19,9	15,5	28,3	59,3	5,4	20,1	29,0	DK/29
.	DL
5,4	2,1	17,6	9,6	34,5	3,8	17,9	31
.	32
1,9	-4,1	14,4	3,2	28,0	5,4	13,3	33
28,6	27,2	31,9	33,2	30,6	28,6	32,2	DM
24,2	24,7	23,6	21,3	25,5	23,9	23,6	34
36,1	30,2	78,7	80,7	75,1	36,6	81,6	35
.	DN
5,2	1,9	17,7	13,8	32,8	5,0	17,7	36
.	37
12,7	10,4	17,7	20,0	14,7	12,8	17,8	A und EN
19,9	17,2	27,2	38,6	16,3	20,1	27,8	B
11,5	9,1	23,9	21,3	33,7	12,2	23,9	GG
3,9	2,7	9,8	9,6	10,0	3,5	8,3	VG
11,3	9,0	17,6	20,1	14,3	11,4	17,5	

**1.8 Ausgewählte Berechnungskennziffern in Betrieben im Verarbeitenden Gewerbe
nach hauptbeteiligten**

Systematik- Nummer der WZ 2003	Abschnitt Unterabschnitt Abteilung Hauptgruppe	Beschäftigte je Betrieb	Geleistete Arbeitsstunden je Beschäftigten	Entgelte je geleisteter Arbeitsstunde
		Anzahl	h	EUR
C	Bergbau und Gewinnung von Steinen und Erden	319	134	24
CA	Kohlenbergbau, Torfgewinnung, Gew. von Erdöl und Erdgas, Bergbau auf Uran-u. Thoriumerze	355	130	21
10	Kohlenbergbau, Torfgewinnung	.	.	.
11	Gewinnung von Erdöl und Erdgas, Erbringung damit verbundener Dienstleistungen	.	.	.
CB	Erzbergbau, Gew. v. Steinen u. Erden, sonst. Bergbau	260	144	28
14	Gewinnung v. Steinen u. Erden, sonst. Bergbau	260	144	28
D	Verarbeitendes Gewerbe	157	149	18
DA	Ernährungsgewerbe und Tabakverarbeitung	172	152	14
15	Ernährungsgewerbe	172	152	14
DB	Textil- und Bekleidungsgewerbe	116	151	13
17	Textilgewerbe	116	151	13
DD/20	Holzgewerbe (ohne Herstellung von Möbeln)	126	141	18
DE	Papier-, Verlags- und Druckgewerbe	136	142	20
21	Papiergewerbe	154	154	21
22	Verlagsgewerbe, Druckgewerbe, Vervielfältigung von bespielten Ton-, Bild- und Datenträgern	123	132	20
DF/23	Kokerei, Mineralölverarbeitung, Herstellung und Verarbeitung von Spalt- u. Brutstoffen	.	.	.
DG/24	Herstellung von chemischen Erzeugnissen	216	146	26
DH/25	Herstellung von Gummi- und Kunststoffwaren	144	150	17
DI/26	Glasgewerbe, H. v. Keramik, Verarbeitung von Steinen und Erden	126	147	22
DJ	Metallerzeug. u. -bearb., H. v. Metallerzeugnissen	139	146	18
27	Metallerzeugung und -bearbeitung	214	143	20
28	Herstellung von Metallerzeugnissen	113	149	16
DK/29	Maschinenbau	137	154	18
DL	H. v. Büromaschinen, Datenverarbeitungsger. und -einrichtungen; Elektrotechnik, Feinmech. u. Optik	166	155	17
31	Herstellung von Geräten der Elektrizitäts- erzeugung, -verteilung u. ä.	127	145	19
32	Rundfunk- und Nachrichtentechnik	351	164	17
33	Medizin-, Mess-, Steuer- u. Regelungstechnik, Optik Herstellung v. Uhren	98	151	16
DM	Fahrzeugbau	184	153	15
34	H. v. Kraftwagen und Kraftwagenteilen	166	155	15
35	Sonstiger Fahrzeugbau	213	149	16
DN	H. v. Möbeln, Schmuck, Musikinstr., Sportgeräten, Spielwaren u. sonst. Erzeugnissen ; Recycling	.	.	.
36	H. v. Möbeln, Schmuck, Musikinstr., Sportgeräten, Spielwaren und sonstigen Erzeugnissen	133	150	15
37	Recycling	.	.	.
A und EN	Vorleistungsgüterproduzenten und Energie	165	148	21
B	Investitionsgüterproduzenten	141	151	17
GG	Gebrauchsgüterproduzenten	164	154	13
VG	Verbrauchsgüterproduzenten	173	147	16
	Verarbeitendes Gewerbe sowie Bergbau und Gewinnung von Steinen und Erden insgesamt	159	149	19

sowie im Bergbau und der Gewinnung von Steinen und Erden Sachsen-Anhalts im November 2007
Wirtschaftszweigen

Entgelte je Beschäftigten	Gesamtumsatz je Beschäftigten	Umsatz aus Eigenerzeugung je Beschäftigten	Anteile Entgelte an Gesamtumsatz	Anteile Auslandsumsatz an Gesamtumsatz	Umsatz je geleisteter Arbeitsstunde	Systematik-Nummer der WZ 2003
EUR			%		EUR	
3 161	14 445	12 931	22	.	107	C
2 792	11 810	9 578	24	.	91	CA
.	10
.	11
4 002	20 450	20 450	20	.	142	CB
4 002	20 450	20 450	20	.	142	14
2 759	31 631	30 896	9	.	212	D
2 126	31 282	29 975	7	15	206	DA
2 126	31 282	29 975	7	15	206	15
2 031	17 409	16 580	12	61	115	DB
2 031	17 409	16 580	12	61	115	17
2 495	26 849	26 852	9	44	191	DD/20
2 903	33 098	31 860	9	.	233	DE
3 168	50 273	47 828	6	48	327	21
2 676	18 426	18 412	15	.	140	22
.	DF/23
3 858	37 690	36 394	10	39	258	DG/24
2 555	19 302	18 784	13	31	128	DH/25
3 290	20 913	18 854	16	21	142	DI/26
2 607	27 672	27 341	9	37	189	DJ
2 860	47 042	46 077	6	49	329	27
2 444	15 203	15 161	16	15	102	28
2 714	15 240	14 981	18	39	99	DK/29
2 654	DL
2 697	11 526	11 377	23	26	79	31
2 712	32
2 387	12 202	11 986	20	39	81	33
2 351	18 088	18 159	13	35	118	DM
2 316	20 328	20 350	11	38	131	34
2 395	15 346	15 463	16	30	103	35
.	DN
2 230	17 186	16 687	13	23	115	36
.	37
3 102	42 172	41 404	7	33	284	A und EN
2 589	15 984	15 870	16	31	106	B
2 040	15 989	15 439	13	20	104	GG
2 423	28 868	27 450	8	17	196	VG
2 769	31 196	30 439	9	29	209	

**1.9 Auslandsumsatz nach Euro- und Nicht-Eurozone in Betrieben des Verarbeitenden Gewerbes sowie im Bergbau und der Gewinnung von Steinen und Erden Sachsen-Anhalts im November 2007 nach hauptbeteiligten Wirtschaftszweigen
- Veränderung gegenüber dem gleichen Vorjahresmonat**

Systematik- Nummer der WZ 2003	Abschnitt Unterabschnitt Abteilung Hauptgruppe	Auslandsumsatz		
		insgesamt	Eurozone	Nicht-Eurozone
		um %		
C	Bergbau und Gewinnung von Steinen und Erden	.	.	.
CA	Kohlenbergbau, Torfgewinnung, Gew. von Erdöl und Erdgas, Bergbau auf Uran- u. Thoriumerze	.	.	.
10	Kohlenbergbau, Torfgewinnung	.	.	.
11	Gewinnung von Erdöl und Erdgas, Erbringung damit verbundener Dienstleistungen	.	.	.
CB	Erzbergbau, Gew. v. Steinen und Erden, sonst. Bergbau	.	.	.
14	Gewinnung v. Steinen u. Erden, sonst. Bergbau	.	.	.
D	Verarbeitendes Gewerbe	.	.	.
DA	Ernährungsgewerbe und Tabakverarbeitung	30,4	22,8	50,0
15	Ernährungsgewerbe	30,4	22,8	50,0
DB	Textil- und Bekleidungsgewerbe	.	.	.
17	Textilgewerbe	.	.	.
DD/20	Holzgewerbe (ohne Herstellung von Möbeln)	-13,3	.	.
DE	Papier-, Verlags- und Druckgewerbe	.	.	.
21	Papiergewerbe	5,8	6,3	5,2
22	Verlagsgewerbe, Druckgewerbe, Vervielfältigung von bespielten Ton-, Bild- und Datenträgern	.	.	.
DF/23	Kokerei, Mineralölverarbeitung, Herstellung und Verar- beitung von Spalt- und Brutstoffen	.	.	.
DG/24	Herstellung von chemischen Erzeugnissen	-0,3	15,2	-10,3
DH/25	Herstellung von Gummi- und Kunststoffwaren	2,4	-6,6	11,9
DI/26	Glasgewerbe, Herstellung von Keramik, Verarbeitung von Steinen und Erden	12,2	10,8	13,7
DJ	Metallerzeugung u.- bearbeitung, H. v. Metallerzeugnissen	-1,2	-4,9	6,5
27	Metallerzeugung und -bearbeitung	-4,3	-10,4	8,7
28	Herstellung von Metallerzeugnissen	26,0	51,2	-7,5
DK/29	Maschinenbau	62,2	162,3	-1,9
DL	H. v. Büromaschinen, Datenverarbeitungsgeräten und -einrichtungen; Elektrotechnik, Feinmechanik und Optik	.	.	.
31	Herstellung von Geräten der Elektrizitätserzeugung, -verteilung u.ä.	19,1	11,4	33,6
32	Rundfunk- und Nachrichtentechnik	.	.	.
33	Medizin, Mess-, Steuer- und Regelungstechnik, Optik Herstellung v. Uhren	20,2	-11,3	59,8
DM	Fahrzeugbau	43,0	53,3	32,1
34	H. v. Kraftwagenteilen und Kraftwagen	14,1	-1,7	29,4
35	Sonstiger Fahrzeugbau	200,6	287,4	52,5
DN	H. v. Möbeln, Schmuck, Musikinstrumenten, Sportgeräten, Spielwaren und sonst. Erzeugnissen; Recycling	.	.	.
36	H. v. Möbeln, Schmuck, Musikinstr., Sportgeräten, Spiel- waren und sonst. Erzeugnissen	10,8	12,4	5,5
37	Recycling	.	.	.
A und EN	Vorleistungsgüterproduzenten und Energie	14,8	22,3	5,0
B	Investitionsgüterproduzenten	47,6	80,5	17,2
GG	Gebrauchsgüterproduzenten	25,8	30,2	11,6
VG	Verbrauchsgüterproduzenten	7,4	7,1	7,9
	Verarbeitendes Gewerbe sowie Bergbau und Gewinnung von Steinen und Erden insgesamt	17,6	26,0	7,1

Ergebnisse nach Kreisen

2. Betriebe im Verarbeitenden Gewerbe sowie im Bergbau und der Gewinnung von Steinen und Erden

Lfd. Nr.	Kreisfreie Stadt Landkreis Land	Betriebe	Beschäftigte insgesamt	Geleistete Arbeitsstunden	Entgelte
		Anzahl		1 000	1 000 EUR
1	Dessau-Roßlau, Stadt	23	4 249	626	10 215
2	Halle (Saale), Stadt	21	3 513	511	12 193
3	Magdeburg, Stadt	38	5 423	812	14 896
4	Altmarkkreis Salzwedel	24	4 461	622	11 035
5	Anhalt-Bitterfeld	73	12 401	1 866	33 914
6	Börde	66	11 357	1 670	38 849
7	Burgenlandkreis	47	7 923	1 104	21 558
8	Harz	69	10 142	1 544	27 449
9	Jerichower Land	32	3 537	562	9 277
10	Mansfeld-Südharz	36	5 178	767	10 850
11	Saalekreis	65	11 040	1 658	33 160
12	Salzlandkreis	74	11 186	1 687	30 190
13	Stendal	19	3 658	568	7 157
14	Wittenberg	46	6 869	1 050	18 777
25	Sachsen-Anhalt	633	100 937	15 045	279 518

Sachsen-Anhalts im November 2007 nach kreisfreien Städten und Landkreisen

Gesamtumsatz					Lfd. Nr.
insgesamt	Inland	Ausland			
		insgesamt	Eurozone	Nicht-Eurozone	
1 000 EUR					
59 662	43 975	15 687	13 077	2 610	1
50 274	32 139	18 134	9 618	8 516	2
146 306	107 861	38 445	27 806	10 639	3
66 364	45 740	20 624	13 568	7 056	4
346 420	220 266	126 154	60 270	65 884	5
269 597	172 891	96 707	43 695	53 012	6
324 737	7
205 482	141 652	63 830	30 235	33 594	8
101 657	78 397	23 261	16 617	6 644	9
160 095	10
817 625	11
275 335	190 684	84 651	48 361	36 290	12
83 467	58 755	24 712	.	.	13
241 840	174 618	67 222	42 943	24 279	14
3 148 862	2 234 691	914 171	543 253	370 917	25

Veröffentlichungen im Statistischen Landesamt Sachsen-Anhalt

Im Monat Januar 2008 erschienen:

Bestell-Nr.	Kennziffer/ Periodizität	Titel	Preis (in EUR)
1 Z 0 03 ¹⁾	Z	Statistisches Monatsheft 1/08	5,50
2 V 0 01	V	Amtliches Verzeichnis der Landesbehörden - Stand: 01.01.2008 -	5,50
2 V 0 07	V	Verzeichnis Allgemeinbildende Schulen - Stand: September 2007 -	9,00
3 C 2 04 ¹⁾	C II - j/07	Weinbestände - Stand: 31.07.2007 -	1,50
3 C 3 05 ¹⁾	C III - m-11/07	Schlachtungen und Geflügel - November 2007 -	1,50
3 C 3 05 ¹⁾	C III - m-12/07	Schlachtungen und Geflügel - Dezember 2007 -	1,50
3 C 3 07 ¹⁾	C III - m-10/07	Milcherzeugung und -verwendung - Oktober 2007 -	1,50
3 C 3 07 ¹⁾	C III - m-11/07	Milcherzeugung und -verwendung - November 2007 -	1,50
3 E 1 02 ¹⁾	E I - m-10/07	Beschäftigte, Umsatz im Verarbeitenden Gewerbe sowie im Bergbau und der Gewinnung von Steinen und Erden - Oktober 2007 - Vorläufige Ergebnisse Betriebe mit 50 und mehr tätigen Personen	5,50
3 E 1 08	E I - m-10/07	Auftragseingangsindex und Umsatzindex im Verarbeitenden Gewerbe Oktober 2007	5,50
3 E 1 08	E I - m-11/07	Auftragseingangsindex und Umsatzindex im Verarbeitenden Gewerbe November 2007	5,50
3 E 2 01 ¹⁾	E II - m-10/07	Umsatz, Tätige Personen, Auftragseingang und Auftragsbestand im Baugewerbe Oktober 2007	2,50
3 E 2 01 ¹⁾	E II - m-11/07	Umsatz, Tätige Personen, Auftragseingang und Auftragsbestand im Baugewerbe November 2007	2,50
3 E 2 03 ¹⁾	E II - j/07	Ergebnisse der Ergänzungserhebung im Bauhauptgewerbe - Juni 2007 -	4,50
3 F 2 01 ¹⁾	F II - m-10/07	Baugenehmigungen und Baufertigstellungen im Wohn- und Nichtwohnbau Oktober 2007	2,50
3 F 2 01 ¹⁾	F II - m-11/07	Baugenehmigungen und Baufertigstellungen im Wohn- und Nichtwohnbau November 2007	2,50
3 G 1 01 ¹⁾	G I, G IV - m-9/07	Entwicklung von Umsatz und Beschäftigten im Kraftfahrzeughandel, Einzelhandel und Gastgewerbe - September 2007 -	3,00
3 G 1 02 ¹⁾	G I - vj-3/07	Entwicklung von Umsatz und Beschäftigten in der Handelsvermittlung und im Großhandel - III. Quartal 2007 -	1,50
3 G 4 01 ¹⁾	G IV - m-9/07	Gäste und Übernachtungen im Reiseverkehr, Beherbergungskapazität September 2007; Januar bis September 2007 - Vorläufige Ergebnisse -	6,00
3 G 4 01 ¹⁾	G IV - m-10/07	Gäste und Übernachtungen im Fremdenverkehr, Beherbergungskapazität Oktober 2007; Januar bis Oktober 2007; Sommerhalbjahr 2007 (Mai bis Oktober 2007) Vorläufige Ergebnisse	8,00
3 H 1 01 ¹⁾	H I - m-9/07	Straßenverkehrsunfälle - September 2007 - Vorläufige Ergebnisse	4,50
3 H 1 05 ¹⁾	H I - vj-3/07	Fahrgäste und Beförderungsleistungen im Schienennahverkehr und im gewerblichen Omnibusverkehr - III. Quartal 2007 -	1,50
3 H 2 01 ¹⁾	H II - m-10/07	Binnenschifffahrt - Oktober 2007 -	2,50
3 K 5 01 ¹⁾	K V - j/06	Jugendhilfe - Erzieherische Hilfen; Ausgaben und Einnahmen - Jahr 2006	7,50
3 K 5 04 ¹⁾	K V - j/06	Tageseinrichtungen für Kinder und geförderte Kindertagespflege Stichtag: 15.03.2006	4,50
3 Q 4 02 ¹⁾	Q IV - j/06	Unfälle beim Umgang mit und bei der Beförderung von wassergefährdenden Stoffen - Jahr 2006 -	3,00

1) als PDF-Datei kostenfrei erhältlich - bei Bestellung bitte die erste Stelle der Bestellnummer durch eine „6“ ersetzen.