

Produzierendes Gewerbe, Handwerk

Beschäftigte, Umsatz im Verarbeitenden Gewerbe sowie im Bergbau und der Gewinnung von Steinen und Erden

August 2007
Vorläufige Ergebnisse
- Betriebe mit 50 und mehr tätigen Personen -



SACHSEN-ANHALT

Herausgabemonat: November 2007

Zu beziehen durch das
Statistische Landesamt Sachsen-Anhalt
Dezernat Öffentlichkeitsarbeit
Postfach 20 11 56
06012 Halle (Saale)

Preis: 5,50 EUR (kostenfrei als PDF-Datei verfügbar – Bestellnummer: 6E102)

Inhaltliche Verantwortung:

Dezernat: Verarbeitendes Gewerbe, Bergbau, Unternehmensregister
Frau Apel
Telefon: 0345 2318-301

Auskünfte erhalten Sie unter:

Telefon: 0345 2318-777
Telefon: 0345 2318-715
Telefon: 0345 2318-716

Telefax: 0345 2318-913
Internet: <http://www.statistik.sachsen-anhalt.de>
E-Mail: info@stala.mi.sachsen-anhalt.de

Vertrieb:

Telefon: 0345 2318-718
E-Mail: shop@stala.mi.sachsen-anhalt.de

Druck: Statistisches Landesamt Sachsen-Anhalt

© Statistisches Landesamt Sachsen-Anhalt, Halle (Saale), 2007

Für nichtgewerbliche Zwecke sind Vervielfältigung und unentgeltliche Verbreitung,
auch auszugsweise, mit Quellenangabe gestattet. Die Verbreitung, auch auszugs-
weise, über elektronische Systeme/Datenträger bedarf der vorherigen Zustimmung.
Alle übrigen Rechte bleiben vorbehalten.

Bibliothek und Besucherdienst (Merseburger Straße 2):

Montag bis Donnerstag:	9.00 Uhr bis 15.30 Uhr	} möglichst nach Vereinbarung
Freitag:	9.00 Uhr bis 13.00 Uhr	

Telefon: 0345 2318-714
E-Mail: bibliothek@stala.mi.sachsen-anhalt.de

Statistischer Bericht

Beschäftigte, Umsatz
im Verarbeitenden Gewerbe sowie im
Bergbau und der Gewinnung von Steinen und Erden

August 2007
Vorläufige Ergebnisse
- Betriebe mit 50 und mehr tätigen Personen -

Land Sachsen-Anhalt

Inhaltsverzeichnis

	Seite
Vorbemerkungen	5
Klassifikation der Wirtschaftszweige	9
Grafiken	18
1. Ergebnisse der Betriebe im Verarbeitenden Gewerbe sowie im Bergbau und der Gewinnung von Steinen und Erden Sachsen-Anhalts	
1.1 Betriebe im Verarbeitenden Gewerbe sowie im Bergbau und der Gewinnung von Steinen und Erden Sachsen-Anhalts - Jahr 2001 bis August 2007	20
1.2 Betriebe im Verarbeitenden Gewerbe Sachsen-Anhalts - Jahr 2001 bis August 2007	21
1.3 Fachliche Betriebsteile, Beschäftigte und Umsatz im Verarbeitenden Gewerbe sowie im Bergbau und der Gewinnung von Steinen und Erden Sachsen-Anhalts im August 2007 nach beteiligten Wirtschaftszweigen	22
1.4 Betriebe, Beschäftigte, Arbeitsstunden, Entgelte und Umsatz im Verarbeitenden Gewerbe sowie im Bergbau und der Gewinnung von Steinen und Erden Sachsen-Anhalts im August 2007 nach hauptbeteiligten Wirtschaftszweigen	24
1.5 Beschäftigte, Arbeitsstunden, Entgelte und Umsatz in den Betrieben des Verarbeitenden Gewerbes sowie im Bergbau und der Gewinnung von Steinen und Erden Sachsen-Anhalts im August 2007 nach hauptbeteiligten Wirtschaftszweigen - Veränderung gegenüber dem gleichen Vorjahresmonat	32
1.6 Betriebe, Beschäftigte, Arbeitsstunden, Entgelte und Umsatz im Verarbeitenden Gewerbe sowie im Bergbau und der Gewinnung von Steinen und Erden Sachsen-Anhalts im Zeitraum Januar bis August 2007 nach hauptbeteiligten Wirtschaftszweigen	34
1.7 Beschäftigte, Arbeitsstunden, Entgelte und Umsatz in den Betrieben des Verarbeitenden Gewerbes sowie im Bergbau und der Gewinnung von Steinen und Erden Sachsen-Anhalts im Zeitraum Januar bis August 2007 nach hauptbeteiligten Wirtschaftszweigen - Veränderung gegenüber dem gleichen Vorjahreszeitraum	36
1.8 Ausgewählte Berechnungskennziffern in Betrieben im Verarbeitenden Gewerbe sowie im Bergbau und der Gewinnung von Steinen und Erden Sachsen-Anhalts im August 2007 nach hauptbeteiligten Wirtschaftszweigen	38
1.9 Auslandsumsatz nach Euro- und Nicht-Eurozone in Betrieben des Verarbeitenden Gewerbes sowie im Bergbau und der Gewinnung von Steinen und Erden Sachsen-Anhalts im August 2007 nach hauptbeteiligten Wirtschaftszweigen - Veränderungen gegenüber dem gleichen Vorjahresmonat	40
2. Betriebe im Verarbeitenden Gewerbe sowie im Bergbau und der Gewinnung von Steinen und Erden Sachsen-Anhalts im August 2007 nach kreisfreien Städten und Landkreisen	42

Vorbemerkungen

In dem vorliegenden Bericht werden die Daten des Monatsberichtes für Betriebe im Verarbeitenden Gewerbe sowie im Bergbau und der Gewinnung von Steinen und Erden des Landes Sachsen-Anhalt nach der „Klassifikation der Wirtschaftszweige, Ausgabe 2003“ (WZ 2003), veröffentlicht.

Hinweis: Ab 2007 werden alle Betriebe des bisherigen Berichtskreises mit weniger als 50 tätigen Personen von der Berichtspflicht befreit. Die unterhalb dieser neuen Abschneidegrenze liegenden Betriebe werden ab dem Berichtsjahr 2007 nur noch im neu eingeführten Jahresbericht für Betriebe nach den tätigen Personen, den Entgelten und dem Umsatz befragt.

Für Vorjahresvergleiche erfolgte die nachträgliche Anpassung an den neuen Berichtskreis, so dass die Vergleichbarkeit methodisch gewährleistet ist.

Die Ergebnisse für Betriebe im Verarbeitenden Gewerbe sowie des Bergbaus und der Gewinnung von Steinen und Erden von Unternehmen des Produzierenden Gewerbes mit im Allgemeinen 20 oder mehr tätigen Personen und die produzierenden Betriebe mit im Allgemeinen 20 oder mehr tätigen Personen von Unternehmen der übrigen Wirtschaftsbereiche werden künftig jährlich zusammen mit denen für Unternehmen im Jahresbericht für das Produzierende Gewerbe (EI 1-4 j/2007) als Jahresdaten veröffentlicht.

Die Ergebnisse des Monatsberichtes dienen der kurzfristigen Beurteilung der konjunkturellen Lage sowie der regionalen und sektoralen Strukturpolitik.

Rechtsgrundlagen

Rechtsgrundlagen des Monatsberichtes im Verarbeitenden Gewerbe sowie im Bergbau und der Gewinnung von Steinen und Erden sind:

- das Gesetz über die Statistik im Produzierenden Gewerbe (ProdGewStatG) in der Fassung der Bekanntmachung vom 21. März 2002 (BGBl. I S. 1181), zuletzt geändert durch Artikel 139 der Verordnung vom 31. Oktober 2006 (BGBl. I S. 2407),
- das Gesetz über die Statistik für Bundeszwecke (Bundesstatistikgesetz – BStatG)

vom 22. Januar 1987 (BGBl. I S. 462, 565), zuletzt geändert durch Artikel 2 des Gesetzes vom 9. Juni 2005 (BGBl. I S. 1534, 1535).

Klassifikation

Die Zuordnung der Betriebe bzw. Unternehmen und die fachliche Gliederung der Ergebnisse erfolgt ab Januar 2003 auf Grundlage der „Klassifikation der Wirtschaftszweige, Ausgabe 2003“ (WZ 2003).

Die WZ 2003 ist die abgeleitete nationale Klassifikation der europäischen statistischen Systematik der Wirtschaftszweige NACE Rev. 1.1 nach der Verordnung (EWG) Nr. 3037/90 des Rates vom 9. Oktober 1990 betreffend die statistische Systematik der Wirtschaftszweige in der Europäischen Gemeinschaft (ABl. EG Nr. L 293 S. 1), zuletzt geändert durch Anhang II Nr. 5 der Verordnung (EG) Nr. 1882/2003 des Europäischen Parlaments und des Rates vom 29. September 2003 (ABl. EU Nr. L 284 S. 1), die nach Artikel 10 der Verordnung (EWG) Nr. 3037/90 für alle Statistiken anzuwenden ist, die eine Gliederung nach Wirtschaftszweigen enthalten.

Der Monatsbericht für Betriebe im Verarbeitenden Gewerbe sowie im Bergbau und der Gewinnung von Steinen und Erden erfasst die Abschnitte C - Bergbau und Gewinnung von Steinen und Erden - und D - Verarbeitendes Gewerbe der WZ 2003.

Die Abschnitte untergliedern sich in Unterabschnitte, Abteilungen (WZ-2-Steller), Gruppen (WZ-3-Steller) und Klassen (WZ-4-Steller). Darüber hinaus erfolgt eine Gliederung der Abschnitte C und D insgesamt in 5 Hauptgruppen: Vorleistungsgüterproduzenten (A), Investitionsgüterproduzenten (B), Gebrauchsgüterproduzenten (GG), Verbrauchsgüterproduzenten (VG) und Energie (EN). Mit der Verordnung (EG) Nr. 586/2001 der Kommission vom 26. März 2001 zur Durchführung der Verordnung (EG) Nr. 1165/98 des Rates über Konjunkturstatistiken: Definition der industriellen Hauptgruppen (MIGS) sind diese Hauptgruppen abgegrenzt worden.

Damit ist eine EU-weite konsistente Regelung rechtsverbindlich vorgegeben.

Die Hauptgruppen werden durch die vollständige Zuordnung der Dreisteller (Gruppen der WZ 2003) gebildet. Die Hauptgruppe „Energie“ setzt sich zusammen aus den mit der Energieproduktion verbundenen Zweigen des

Unterabschnitts DF (Kokerei, Mineralölverarbeitung usw.) und den Wirtschaftszweigen 40 und 41 des Abschnitts E „Energie- und Wasserversorgung“. Die Wirtschaftszweige 40 und 41 werden bei der Darstellung der Ergebnisse des Monatsberichts im Verarbeitenden Gewerbe sowie Bergbau und der Gewinnung von Steinen und Erden nicht berücksichtigt.

Aus Geheimhaltungsgründen wird die Hauptgruppe Energie (EN) nicht gesondert veröffentlicht, sondern wird mit der Hauptgruppe Vorleistungsgüterproduzenten (A) zusammengefasst.

Berichtskreis

Im Monatsbericht für Betriebe im Verarbeitenden Gewerbe sowie im Bergbau und der Gewinnung von Steinen und Erden werden **ab dem Monat Januar 2007 die produzierenden Betriebe mit 50 und mehr tätigen Personen** von Unternehmen des Verarbeitenden Gewerbes (Industrie und Handwerk einschließlich handwerklicher Nebenbetriebe) sowie des Bergbaus und der Gewinnung von Steinen und Erden und die produzierenden Betriebe mit 50 und mehr tätigen Personen von Unternehmen anderer Wirtschaftsbereiche erfasst.

Als Betrieb („örtliche Einheit“ im Sinne der Definition der Verordnung (EWG) Nr. 696/93 des Rates vom 15. März 1993 betreffend die Statistischen Einheiten für die Beobachtung und Analyse der Wirtschaft in der Gemeinschaft (ABl. EG Nr. L 76 S. 1)) des Verarbeitenden Gewerbes sowie des Bergbaus und der Gewinnung von Steinen und Erden gilt jede örtlich abgegrenzte Produktionseinheit einschl. der in ihrer unmittelbaren Umgebung liegenden und von ihr abhängigen Einheiten.

Die Meldung zum Monatsbericht für Betriebe erstreckt sich gemäß WZ 2003 auch auf **Einheiten (Betriebe) ohne eigene Warenproduktion**, die fremd bezogene Waren oder Dienstleistungen im eigenen Namen bzw. im Namen des Unternehmens/der Unternehmensgruppe verkaufen (**Converter**).

Methodische Hinweise zu den Ergebnissen

In der Tabellengruppe 1 sind die Ergebnisse des Monatsberichts der Betriebe im Verarbeitenden Gewerbe sowie im Bergbau

und der Gewinnung von Steinen und Erden in Sachsen-Anhalt dargestellt. Bei Betrieben werden die tätigen Personen und die Umsätze nach fachlichen Betriebsteilen, alle übrigen Merkmale nur für den gesamten Betrieb erhoben. Ein fachlicher Betriebsteil ist ein Teil eines Betriebes, in welchem nur eine bestimmte wirtschaftliche Tätigkeit ausgeführt wird. Im Falle, ein Betrieb übt nur eine wirtschaftliche Tätigkeit aus, sind die Einheiten Betrieb und fachlicher Betriebsteil identisch.

Hinsichtlich der Darstellung der Ergebnisse wird bei Beschäftigten und Umsätzen zwischen einem Nachweis nach hauptbeteiligten und beteiligten Wirtschaftszweigen unterschieden. Beim Nachweis nach hauptbeteiligten Wirtschaftszweigen werden alle Angaben eines Betriebes - im Allgemeinen gemessen an der Zahl der Beschäftigten - dem Wirtschaftszweig zugeordnet, in dem der Schwerpunkt liegt. Für die Darstellung nach beteiligten Wirtschaftszweigen (fachliche Einheiten) werden die Beschäftigten und Umsätze (Betriebe mit Betriebsteilen in mehreren Klassen der WZ 2003) auf diejenigen Zweige aufgeteilt, denen die einzelnen Betriebsteile entsprechend ihrer Produktion zuzuordnen sind. Bei diesem Nachweis werden die Beschäftigten und Umsätze in den sonstigen Betriebsteilen einschl. baugewerblichen Betriebsteilen nicht berücksichtigt.

Im Monatsbericht für Betriebe sind die Ergebnisse aller Betriebe im Verarbeitenden Gewerbe sowie im Bergbau und der Gewinnung von Steinen und Erden auf dem Territorium Sachsen - Anhalts enthalten, auch wenn sich der Unternehmenssitz einzelner Betriebe außerhalb des Landes Sachsen-Anhalts befindet.

Die Tabelle 2 enthält die Ergebnisse des Monatsberichts für Betriebe in der territorialen Gliederung nach kreisfreien Städten und Landkreisen des Landes Sachsen-Anhalt.

Alle Ergebnisse des aktuellen Berichtsjahres tragen vorläufigen Charakter.

Erhebungsmerkmale

Beschäftigte: Alle im Betrieb tätigen Personen, d.h. tätige Inhaber/-innen und Mitinhaber/-innen, alle in einem vertraglichen Arbeits- bzw. Dienstverhältnis stehenden Personen (z. B. auch Direktoren/-innen, Vorstandsmitglieder, Praktikanten/-innen, Volontäre und Auszubildende), unbezahlt mit-helfende Familienangehörige, soweit sie mindestens ein Drittel der branchenüblichen

Arbeitszeit tätig sind, Heimarbeiter/-innen, die auf der Lohn- und Gehaltsliste geführt werden sowie an andere Unternehmen gegen Entgelt zur Arbeitsleistung überlassene Personen.

Einbezogen werden u.a. auch Erkrankte, Urlauber, Personen im Erziehungsurlaub innerhalb des 1. Jahres, Streikende und von der Aussperrung Betroffene, Personen mit Altersteilzeitregelungen, Saison- und Aushilfsarbeiter/-innen, Teilzeitbeschäftigte, Kurzarbeiter/-innen, das Personal auf Bau- und Montagestellen und vorübergehend (weniger als 1 Jahr) im Ausland Tätige.

Nicht zu den Beschäftigten rechnen u.a. zum Grundwehrdienst bzw. Zivildienst Einberufene, Leiharbeiter/-innen, die von anderen Unternehmen bzw. Unternehmensgruppen gegen Entgelt zur Arbeitsleistung überlassen wurden sowie aufgrund einer tariflichen Vorruhestandsregelung vorzeitig ausgeschiedene Mitarbeiter/-innen.

Geleistete Arbeitsstunden: Sind die *tatsächlich* geleisteten Stunden (nicht die bezahlten) aller tätigen Personen (Lohn- und Gehaltsempfänger einschl. Heimarbeiter/-innen). Bis zum Jahr 2002 wurden die tatsächlich geleisteten Arbeiterstunden erhoben.

Entgelte: Als Bruttolohn- und Bruttogehaltssumme gilt die Summe der Bruttobezüge (Bar- und Sachbezüge ohne jeden Abzug) der tätigen Personen einschließlich sämtlicher Zuschläge (z. B. Akkord- und Schichtzuschläge, Leistungszulagen) und andere Leistungen wie z. B. Gratifikationen, Abfindungen gemäß Arbeitsrecht, Arbeitsentgelte und sonstige lohnsteuerpflichtige Zahlungen des Arbeitgebers im Rahmen von Altersteilzeitregelungen, Lohn- und Gehaltsfortzahlung im Krankheitsfall, Zuschüsse des Arbeitgebers zum Krankengeld, aber ohne Arbeitgeberanteile zur Sozialversicherung (Kranken-, Renten- und Arbeitslosenversicherung).

Zu den Entgelten rechnen auch die Bezüge von Gesellschafter(n)-innen, Vorstandsmitgliedern und anderen leitenden Kräften, soweit sie steuerlich als Einkünfte aus nichtselbstständiger Tätigkeit anzusehen sind sowie an Angestellte gezahlte Provisionen/Tantiemen und Vergütungen für Heimarbeiter/-innen.

Die Bruttolohn- und -gehaltssumme schließt Zahlungen im Rahmen von Altersteilzeitregelungen ein, insbesondere Lohn- und Gehaltsfortzahlungen, Abfindungen, Aufstockungsbeträge, auch wenn diese dem Arbeitgeber von der Bundesagentur für Arbeit rückerstattet werden.

Nicht zur Bruttolohn- und -gehaltssumme gehören die Anweisungen des staatlichen Kindergeldes sowie Sozial- und sonstige Aufwendungen, wie z. B. Kosten für Kantinen und Werkskindergärten, Kurzarbeitergeld, Aufwendungen für die betriebliche Altersversorgung sowie an andere Unternehmen für entgeltliche Überlassung von Arbeitnehmern gezahlte Beträge.

Gesamtumsatz: Summe der Rechnungsbeträge (ohne Umsatzsteuer) der, unabhängig von Zahlungseingang oder Liefertermin, im Berichtszeitraum abgerechneten Lieferungen und Leistungen an Dritte, einschl. der darin enthaltenen Verbrauchssteuern, Kosten für Fracht, Porto, Verpackung (auch wenn getrennt in Rechnung gestellt), abzüglich sofort gewährter Preisnachlässe.

Der Gesamtumsatz setzt sich zusammen aus dem Umsatz aus Eigenerzeugung einschl. „Converter-Umsatz“ und sonstigem Umsatz (z. B. Umsatz der baugewerblichen Betriebsteile, Umsatz aus Handelsware, Erlöse aus Wohnungsvermietung, aus Transportleistungen für Dritte, aus dem Verkauf eigener landwirtschaftlicher Erzeugnisse, Provisions-einnahmen).

Umsatz aus Eigenerzeugung: Umsatz aus dem Verkauf aller im Rahmen der Produktionstätigkeit entstandenen Erzeugnisse und aus dem Verkauf von in Lohnarbeit bei anderen Unternehmen hergestellten Waren (einschl. Lohnveredelung).

Eingeschlossen sind auch Umsätze aus dem Verkauf von selbsterzeugter Energie und von Nebenerzeugnissen; Erlöse aus Reparaturen, Instandhaltungen und Montagen, für verkaufsfähige Produktionsrückstände und der Wert der für Dritte geleisteten Lohnarbeiten (einschl. Lohnveredelung).

Inlandsumsatz: Umsatz aus Lieferungen und Leistungen an Empfänger/-innen im Bundesgebiet sowie an die im Bundesgebiet stationierten ausländischen Streitkräfte.

Auslandsumsatz: Umsatz aus allen direkten und über Zollfreigebiete geleisteten Lieferungen und Leistungen an Empfänger/-innen, die im Ausland ansässig sind sowie aus Lieferungen an inländische Firmen, die die bestellten Waren ohne weitere Be- und Verarbeitung in das Ausland ausführen (Exporteure).

Umsatz mit dem nicht zur Eurozone gehörenden Ausland: Als Umsatz mit dem nicht zur Eurozone gehörenden Ausland gilt der Umsatz mit allen Staaten, **außer den Staaten der Eurozone.**

Zur Eurozone gehören: Belgien, Finnland, Frankreich, Griechenland, Irland, Italien, Luxemburg, die Niederlande, Österreich, Portugal, Slowenien und Spanien.

Anmerkung

Abweichungen in den Summen sind auf das Runden der Zahlen zurückzuführen.

Zeichenerklärung

- nichts vorhanden (genau null)
- 0 weniger als die Hälfte von 1 in der letzten besetzten Stelle, jedoch mehr als nichts
- . Zahlenwert unbekannt oder geheim zuhalten
- x Tabellenfach gesperrt, weil Aussage nicht sinnvoll
- ... Angabe fällt später an

Abkürzungen

- a.n.g = anderweitig nicht genannt
- einschl. = einschließlich
- usw. = und so weiter
- bzw. = beziehungsweise
- z.B. = zum Beispiel
- EUR = Euro

**Klassifikation der Wirtschaftszweige, Ausgabe 2003 (WZ 2003),
und Zuordnung der Klassen nach WZ 2003 zu den Hauptgruppen**

Bereich: Bergbau und Gewinnung von Steinen und Erden, Verarbeitendes Gewerbe

Nr. der WZ 2003	Bezeichnung	Hauptgruppe
C	Bergbau und Gewinnung von Steinen und Erden	
CA	Kohlenbergbau, Torfgewinnung, Gewinnung von Erdöl und Erdgas, Bergbau auf Uran- und Thoriumerze	
10	Kohlenbergbau, Torfgewinnung	
10.10	Steinkohlenbergbau und -brikettherstellung	EN
10.20	Braunkohlenbergbau und -veredlung	EN
10.30	Torfgewinnung und -veredlung	EN
11	Gewinnung von Erdöl und Erdgas, Erbringung damit verbundener Dienstleistungen	
11.10	Gewinnung von Erdöl und Erdgas	EN
11.20	Erbringung von Dienstleistungen bei der Gewinnung von Erdöl und Erdgas	EN
12.00	Bergbau auf Uran- und Thoriumerze	EN
CB	Erzbergbau, Gewinnung von Steinen und Erden, sonstiger Bergbau	
13	Erzbergbau	
13.10	Eisenerzbergbau	A
13.20	NE-Metallerzbergbau (ohne Bergbau auf Uran- und Thoriumerze)	A
14	Gewinnung von Steinen und Erden, sonstiger Bergbau	
14.1	Gewinnung von Natursteinen	
14.11	Gewinnung von Naturwerksteinen und Natursteinen, a.n.g.	A
14.12	Gewinnung von Kalk- und Gipsstein sowie Anhydrit, Dolomit und Kreide	A
14.13	Gewinnung von Schiefer	A
14.2	Gewinnung von Kies, Sand, Ton und Kaolin	
14.21	Gewinnung von Kies und Sand	A
14.22	Gewinnung von Ton und Kaolin	A
14.30	Gewinnung von Mineralien für die Herstellung von chemischen Erzeugnissen	A
14.40	Gewinnung von Salz	A
14.50	Gewinnung von Steinen und Erden a.n.g., sonstiger Bergbau	A
D	Verarbeitendes Gewerbe	
DA	Ernährungsgewerbe und Tabakverarbeitung	
15	Ernährungsgewerbe	
15.1	Schlachten und Fleischverarbeitung	
15.11	Schlachten (ohne Schlachten von Geflügel)	VG
15.12	Schlachten von Geflügel	VG
15.13	Fleischverarbeitung	VG
15.20	Fischverarbeitung	VG

Nr. der WZ 2003	Bezeichnung	Hauptgruppe
15.3	Obst- und Gemüseverarbeitung	
15.31	Kartoffelverarbeitung	VG
15.32	Herstellung von Frucht- und Gemüsesäften	VG
15.33	Obst- und Gemüseverarbeitung, a.n.g.	VG
15.4	Herstellung von pflanzlichen und tierischen Ölen und Fetten	
15.41	Herstellung von rohen Ölen und Fetten	VG
15.42	Herstellung von raffinierten Ölen und Fetten	VG
15.43	Herstellung von Margarine u. ä. Nahrungsfetten	VG
15.5	Milchverarbeitung; Herstellung von Speiseeis	
15.51	Milchverarbeitung	VG
15.52	Herstellung von Speiseeis	VG
15.6	Mahl- und Schälmmühlen, Herstellung von Stärke und Stärkeerzeugnissen	
15.61	Mahl- und Schälmmühlen	A
15.62	Herstellung von Stärke und Stärkeerzeugnissen	A
15.7	Herstellung von Futtermitteln	
15.71	Herstellung von Futtermitteln für Nutztiere	A
15.72	Herstellung von Futtermitteln für sonstige Tiere	A
15.8	Sonstiges Ernährungsgewerbe (ohne Getränkeherstellung)	
15.81	Herstellung von Backwaren (ohne Dauerbackwaren)	VG
15.82	Herstellung von Dauerbackwaren	VG
15.83	Herstellung von Zucker	VG
15.84	Herstellung von Süßwaren (ohne Dauerbackwaren)	VG
15.85	Herstellung von Teigwaren	VG
15.86	Verarbeitung von Kaffee und Tee, Herstellung von Kaffee-Ersatz	VG
15.87	Herstellung von Würzmitteln und Saucen	VG
15.88	Herstellung von homogenisierten und diätetischen Nahrungsmitteln	VG
15.89	Herstellung von sonstigen Nahrungsmitteln (ohne Getränke)	VG
15.9	Herstellung von Getränken	
15.91	Herstellung von Spirituosen	VG
15.92	Herstellung von Alkohol	VG
15.93	Herstellung von Traubenwein	VG
15.94	Herstellung von Apfelwein und sonstigen Fruchtweinen	VG
15.95	Herstellung von Wermutwein und sonstigen aromatisierten Weinen	VG
15.96	Herstellung von Bier	VG
15.97	Herstellung von Malz	VG
15.98	Gewinnung natürlicher Mineralwässer, Herstellung von Erfrischungsgetränken	VG
16.00	Tabakverarbeitung	VG
DB	Textil- und Bekleidungsgewerbe	
17	Textilgewerbe	
17.1	Spinnstoffaufbereitung und Spinnerei	
17.11	* Baumwollaufbereitung und -spinnerei	A
17.12	* Wollaufbereitung und Streichgarnspinnerei	A
17.13	* Wollaufbereitung und Kammgarnspinnerei	A
17.14	Flachsaufbereitung und -spinnerei	A
17.15	Zwirnen und Texturieren von Filamentgarnen, Seidenaufbereitung und -spinnerei	A
17.16	* Herstellung von Nähgarn	A
17.17	Sonstige Spinnstoffaufbereitung und Spinnerei	A
17.2	Weberei	
17.21	* Baumwollweberei	A
17.22	* Streichgarnweberei	A

Nr. der WZ 2003	Bezeichnung	Hauptgruppe
17.23	* Kammgarnweberei	A
17.24	* Seiden- und Filamentgarnweberei	A
17.25	Sonstige Weberei	A
17.30	* Textilveredlung	A
17.40	* Herstellung von konfektionierten Textilwaren (ohne Bekleidung)	VG
17.5	Sonstiges Textilgewerbe (ohne Herstellung von Maschenware)	
17.51	* Herstellung von Teppichen	VG
17.52	* Herstellung von Seilerwaren	VG
17.53	* Herstellung von Vliesstoff und Erzeugnissen daraus (ohne Bekleidung)	VG
17.54	* Textilgewerbe, a.n.g.	VG
17.60	* Herstellung von gewirktem und gestricktem Stoff	A
17.7	Herstellung von gewirkten und gestrickten Fertigerzeugnissen	
17.71	* Herstellung von Strumpfwaren	VG
17.72	* Herstellung von Pullovern, Strickjacken u.ä. Waren	VG
18	Bekleidungsgewerbe	
18.10	* Herstellung von Lederbekleidung	VG
18.2	Herstellung von Bekleidung (ohne Lederbekleidung)	
18.21	* Herstellung von Arbeits- und Berufsbekleidung	VG
18.22	* Herstellung von Oberbekleidung (ohne Arbeits- und Berufsbekleidung)	VG
18.23	* Herstellung von Wäsche	VG
18.24	* Herstellung von sonstiger Bekleidung und Bekleidungszubehör	VG
18.30	Zurichtung und Färben von Fellen, Herstellung von Pelzwaren	VG
DC	Ledergewerbe	
19	Ledergewerbe	
19.10	* Herstellung von Leder und Lederfaserstoff	VG
19.20	* Lederverarbeitung (ohne Herstellung von Lederbekleidung und Schuhen)	VG
19.30	* Herstellung von Schuhen	VG
DD	Holzgewerbe (ohne Herstellung von Möbeln)	
20	Holzgewerbe (ohne Herstellung von Möbeln)	
20.10	* Säge-, Hobel- und Holzimprägnierwerke	A
20.20	* Herstellung von Furnier-, Sperrholz-, Holzfaser- und Holzspanplatten	A
20.30	* Herstellung von Konstruktionsteilen, Fertigbauteilen, Ausbauelementen und Fertigteilbauten aus Holz	A
20.40	Herstellung von Verpackungsmitteln, Lagerbehältern und Ladungsträgern aus Holz	A
20.5	Herstellung von Holzwaren, a.n.g., sowie von Kork-, Flecht- und Korbwaren (ohne Herstellung von Möbeln)	
20.51	Herstellung von Holzwaren a.n.g. (ohne Herstellung von Möbeln)	A
20.52	Herstellung von Kork-, Flecht- und Korbwaren (ohne Herstellung von Möbeln)	A
DE	Papier-, Verlags- und Druckgewerbe	
21	Papiergewerbe	
21.1	Herstellung von Holz- und Zellstoff, Papier, Karton und Pappe	
21.11	* Herstellung von Holz- und Zellstoff	A
21.12	* Herstellung von Papier, Karton und Pappe	A

Nr. der WZ 2003	Bezeichnung	Hauptgruppe
21.2	Herstellung von Waren aus Papier, Karton und Pappe	
21.21	* Herstellung von Wellpapier und -pappe sowie von Verpackungsmitteln aus Papier, Karton und Pappe	A
21.22	Herstellung von Haushalts-, Hygiene- und Toilettenartikeln aus Zellstoff, Papier und Pappe	A
21.23	Herstellung von Schreibwaren und Bürobedarf aus Papier, Karton und Pappe	A
21.24	Herstellung von Tapeten	A
21.25	Herstellung von sonstigen Waren aus Papier, Karton und Pappe	A
22	Verlagsgewerbe, Druckgewerbe, Vervielfältigung von bespielten Ton-, Bild- und Datenträgern	
22.1	Verlagsgewerbe	
22.11	Verlegen von Büchern	VG
22.12	Verlegen von Zeitungen	VG
22.13	Verlegen von Zeitschriften	VG
22.14	Verlegen von bespielten Tonträgern und Musikalien	VG
22.15	Sonstiges Verlagsgewerbe	VG
22.2	Druckgewerbe	
22.21	* Drucken von Zeitungen	VG
22.22	* Drucken anderer Druckerzeugnisse	VG
22.23	* Druckweiterverarbeitung	VG
22.24	* Druck- und Medienvorstufe	VG
22.25	* Erbringung von sonstigen druckbezogenen Dienstleistungen	VG
22.3	Vervielfältigung von bespielten Ton-, Bild- und Datenträgern	
22.31	* Vervielfältigung von bespielten Tonträgern	VG
22.32	* Vervielfältigung von bespielten Bildträgern	VG
22.33	* Vervielfältigung von bespielten Datenträgern	VG
DF	Kokerei, Mineralölverarbeitung, Herstellung und Verarbeitung von Spalt- und Brutstoffen	
23	Kokerei, Mineralölverarbeitung, Herstellung und Verarbeitung von Spalt- und Brutstoffen	
23.10	Kokerei	EN
23.20	Mineralölverarbeitung	EN
23.30	Herstellung und Verarbeitung von Spalt- und Brutstoffen	EN
DG	Herstellung von chemischen Erzeugnissen	
24	Herstellung von chemischen Erzeugnissen	
24.1	Herstellung von chemischen Grundstoffen	
24.11	* Herstellung von Industriegasen	A
24.12	* Herstellung von Farbstoffen und Pigmenten	A
24.13	* Herstellung von sonstigen anorganischen Grundstoffen und Chemikalien	A
24.14	* Herstellung von sonstigen organischen Grundstoffen und Chemikalien	A
24.15	* Herstellung von Düngemitteln und Stickstoffverbindungen	A
24.16	* Herstellung von Kunststoff in Primärformen	A
24.17	* Herstellung von synthetischem Kautschuk in Primärformen	A
24.20	* Herstellung von Schädlingsbekämpfung-, Pflanzenschutz- und Desinfektionsmitteln	A
24.30	* Herstellung von Anstrichmitteln, Druckfarben und Kitt	A
24.4	Herstellung von pharmazeutischen Erzeugnissen	
24.41	* Herstellung von pharmazeutischen Grundstoffen	VG

Nr. der WZ 2003	Bezeichnung	Hauptgruppe
24.42 *	Herstellung von pharmazeutischen Spezialitäten und sonstigen pharmazeutischen Erzeugnissen	VG
24.5	Herstellung von Seifen, Wasch-, Reinigungs- und Körperpflegemitteln	
24.51 *	Herstellung von Seifen, Wasch-, Reinigungs- und Poliermitteln	VG
24.52 *	Herstellung von Duftstoffen und Körperpflegemitteln	VG
24.6	Herstellung von sonstigen chemischen Erzeugnissen	
24.61 *	Herstellung von pyrotechnischen Erzeugnissen	A
24.62 *	Herstellung von Klebstoffen und Gelatine	A
24.63 *	Herstellung von etherischen Ölen	A
24.64 *	Herstellung von fotochemischen Erzeugnissen	A
24.65 *	Herstellung von unbespielten Ton-, Bild- und Datenträgern	A
24.66 *	Herstellung von sonstigen chemischen Erzeugnissen a.n.g.	A
24.70 *	Herstellung von Chemiefasern	A
DH	Herstellung von Gummi- und Kunststoffwaren	
25	Herstellung von Gummi- und Kunststoffwaren	
25.1	Herstellung von Gummiwaren	
25.11 *	Herstellung von Bereifungen	A
25.12	Runderneuerung von Bereifungen	A
25.13 *	Herstellung von sonstigen Gummiwaren	A
25.2	Herstellung von Kunststoffwaren	
25.21 *	Herstellung von Platten, Folien, Schläuchen und Profilen aus Kunststoffen	A
25.22 *	Herstellung von Verpackungsmitteln aus Kunststoffen	A
25.23 *	Herstellung von Baubedarfsartikeln aus Kunststoffen	A
25.24 *	Herstellung von sonstigen Kunststoffwaren	A
DI	Glasgewerbe, Herstellung von Keramik, Verarbeitung von Steinen und Erden	
26	Glasgewerbe, Herstellung von Keramik, Verarbeitung von Steinen und Erden	
26.1	Herstellung von Glas und Glaswaren	
26.11 *	Herstellung von Flachglas	A
26.12 *	Veredlung und Bearbeitung von Flachglas	A
26.13 *	Herstellung von Hohlglas	A
26.14 *	Herstellung von Glasfasern und Waren daraus	A
26.15 *	Herstellung, Veredlung und Bearbeitung von sonstigem Glas einschließlich technischen Glaswaren	A
26.2	Herstellung von keramischen Erzeugnissen (ohne Herstellung von Ziegeln und Baukeramik)	
26.21 *	Herstellung von keramischen Haushaltswaren und Ziergegenständen	A
26.22 *	Herstellung von Sanitärkeramik	A
26.23 *	Herstellung von keramischen Isolatoren und Isolierteilen	A
26.24 *	Herstellung von keramischen Erzeugnissen für sonstige technische Zwecke	A
26.25 *	Herstellung von keramischen Erzeugnissen, a.n.g.	A
26.26 *	Herstellung von feuerfesten keramischen Werkstoffen und Waren	A
26.30 *	Herstellung von keramischen Wand- und Bodenfliesen und -platten	A
26.40 *	Herstellung von Ziegeln und sonstiger Baukeramik	A
26.5	Herstellung von Zement, Kalk und gebranntem Gips	
26.51 *	Herstellung von Zement	A
26.52	Herstellung von Kalk	A
26.53	Herstellung von gebranntem Gips	A

Nr. der WZ 2003	Bezeichnung	Hauptgruppe
26.6	Herstellung von Erzeugnissen aus Beton, Zement und Gips	
26.61	Herstellung von Erzeugnissen aus Beton, Zement und aus Kalksandstein für den Bau	A
26.62 *	Herstellung von Gipserzeugnissen für den Bau	A
26.63	Herstellung von Frischbeton (Transportbeton)	A
26.64	Herstellung von Mörtel und anderem Beton (Trockenbeton)	A
26.65	Herstellung von Faserzementwaren	A
26.66	Herstellung von Erzeugnissen aus Beton, Zement und Gips, a.n.g.	A
26.70	Be- und Verarbeitung von Naturwerksteinen und Natursteinen, a.n.g.	A
26.8	Herstellung von sonstigen Erzeugnissen aus nicht metallischen Mineralien	
26.81	Herstellung von Mühl-, Mahl-, Schleif-, Wetz- und Poliersteinen sowie Schleifstoffen	A
26.82	Herstellung von sonstigen Erzeugnissen aus nicht metallischen Mineralien, a.n.g.	A
DJ	Metallerzeugung und -bearbeitung, Herstellung von Metallerzeugnissen	
27	Metallerzeugung und -bearbeitung	
27.10 *	Erzeugung von Roheisen, Stahl und Ferrolegierungen	A
27.2	Herstellung von Rohren	
27.21 *	Herstellung von Rohren, Rohrform-, Rohrverschluss- und Rohrverbindungsstücken aus Gusseisen	A
27.22 *	Herstellung von Stahlrohren, Rohrform-, Rohrverschluss- und Rohrverbindungsstücken aus Stahl	A
27.3	Sonstige erste Bearbeitung von Eisen und Stahl	
27.31 *	Herstellung von Blankstahl	A
27.32 *	Herstellung von Kaltband mit einer Breite von weniger als 600 mm	A
27.33 *	Herstellung von Kaltprofilen	A
27.34 *	Herstellung von gezogenem Draht	A
27.4	Erzeugung und erste Bearbeitung von NE-Metalle	
27.41 *	Erzeugung und erste Bearbeitung von Edelmetallen	A
27.42 *	Erzeugung und erste Bearbeitung von Aluminium	A
27.43 *	Erzeugung und erste Bearbeitung von Blei, Zink und Zinn	A
27.44 *	Erzeugung und erste Bearbeitung von Kupfer	A
27.45 *	Erzeugung und erste Bearbeitung von sonstigen NE-Metallen	A
27.5	Gießereien	
27.51 *	Eisengießereien	A
27.52 *	Stahlgießereien	A
27.53 *	Leichtmetallgießereien	A
27.54 *	Buntmetallgießereien	A
28	Herstellung von Metallerzeugnissen	
28.1	Stahl- und Leichtmetallbau	
28.11 *	Herstellung von Metallkonstruktionen	B
28.12 *	Herstellung von Ausbauelementen aus Metall	B
28.2	Herstellung von Metallbehältern mit einem Fassungsvermögen von mehr als 300l; Herstellung von Heizkörpern und -kesseln für Zentralheizungen	
28.21 *	Herstellung von Metallbehältern mit einem Fassungsvermögen von mehr als 300 l	B
28.22 *	Herstellung von Heizkörpern und -kesseln für Zentralheizungen	B
28.30 *	Herstellung von Dampfkesseln (ohne Zentralheizungskessel)	B
28.40 *	Herstellung von Schmiede-, Press-, Zieh- und Stanzteilen, gewalzten Ringen und pulvermetallurgischen Erzeugnissen	A

Nr. der WZ 2003	Bezeichnung	Hauptgruppe
28.5	Oberflächenveredlung und Wärmebehandlung, Mechanik, a.n.g.	
28.51 *	Oberflächenveredlung und Wärmebehandlung	A
28.52 *	Mechanik, a.n.g.	A
28.6	Herstellung von Schneidwaren, Werkzeugen, Schlössern und Beschlägen aus unedlen Metallen	
28.61 *	Herstellung von Schneidwaren und Bestecken aus unedlen Metallen	A
28.62 *	Herstellung von Werkzeugen	A
28.63 *	Herstellung von Schlössern und Beschlägen aus unedlen Metallen	A
28.7	Herstellung von sonstigen Metallwaren	
28.71 *	Herstellung von Metallbehältern mit einem Fassungsvermögen von 300 l oder weniger	A
28.72 *	Herstellung von Verpackungen und Verschlüssen aus Eisen, Stahl und NE-Metall	A
28.73 *	Herstellung von Drahtwaren	A
28.74 *	Herstellung von Schrauben, Nieten, Ketten und Federn	A
28.75 *	Herstellung von sonstigen Metallwaren, a.n.g.	A
DK	Maschinenbau	
29	Maschinenbau	
29.1	Herstellung von Maschinen für die Erzeugung und Nutzung von mechanischer Energie (ohne Motoren für Luft- und Straßenfahrzeuge)	
29.11 *	Herstellung von Verbrennungsmotoren und Turbinen (ohne Motoren für Luft- und Straßenfahrzeuge)	B
29.12 *	Herstellung von Pumpen und Kompressoren	B
29.13 *	Herstellung von Armaturen	B
29.14 *	Herstellung von Lagern, Getrieben, Zahnrädern und Antriebselementen	B
29.2	Herstellung von sonstigen nicht wirtschaftszweigspezifischen Maschinen	
29.21 *	Herstellung von Öfen und Brennern	B
29.22 *	Herstellung von Hebezeugen und Fördermitteln	B
29.23 *	Herstellung von kälte- und lufttechnischen Erzeugnissen, nicht für den Haushalt	B
29.24 *	Herstellung von sonstigen nicht wirtschaftszweigspezifischen Maschinen, a.n.g.	B
29.3 *	Herstellung von land- und forstwirtschaftlichen Maschinen	
29.31 *	Herstellung von land- und forstwirtschaftlichen Zugmaschinen	B
29.32 *	Herstellung von sonstigen land- und forstwirtschaftlichen Maschinen	B
29.4	Herstellung von Werkzeugmaschinen	
29.41 *	Herstellung von handgeführten kraftbetriebenen Werkzeugen	B
29.42 *	Herstellung von Werkzeugmaschinen für die Metallbearbeitung	B
29.43 *	Herstellung von Werkzeugmaschinen, a.n.g.	B
29.5 *	Herstellung von Maschinen für sonstige bestimmte Wirtschaftszweige	
29.51 *	Herstellung von Maschinen für die Metallerzeugung, von Walzwerkseinrichtungen und Gießmaschinen	B
29.52 *	Herstellung von Bergwerks-, Bau- und Baustoffmaschinen	B
29.53 *	Herstellung von Maschinen für das Ernährungsgewerbe und die Tabakverarbeitung	B
29.54 *	Herstellung von Maschinen für das Textil-, Bekleidungs- und Ledergewerbe	B
29.55 *	Herstellung von Maschinen für das Papiergewerbe	B
29.56 *	Herstellung von Maschinen für bestimmte Wirtschaftszweige, a.n.g.	B
29.60 *	Herstellung von Waffen und Munition	B
29.7	Herstellung von Haushaltsgeräten, a.n.g.	
29.71 *	Herstellung von elektrischen Haushaltsgeräten	GG
29.72 *	Herstellung von nicht elektrischen Heiz-, Koch-, Heißwasser- und Heißluftgeräten, a.n.g.	GG

Nr. der WZ 2003	Bezeichnung	Hauptgruppe
DL	Herstellung von Büromaschinen, Datenverarbeitungsgeräten und -einrichtungen; Elektrotechnik, Feinmechanik und Optik	
30	Herstellung von Büromaschinen, Datenverarbeitungsgeräten und -einrichtungen	
30.01 *	Herstellung von Büromaschinen	B
30.02 *	Herstellung von Datenverarbeitungsgeräten und -einrichtungen	B
31	Herstellung von Geräten der Elektrizitätserzeugung, -verteilung u.ä.	
31.10 *	Herstellung von Elektromotoren, Generatoren und Transformatoren	B
31.20 *	Herstellung von Elektrizitätsverteilungs- und -schalteinrichtungen	A
31.30 *	Herstellung von isolierten Elektrokabeln, -leitungen und -drähten	A
31.40 *	Herstellung von Akkumulatoren und Batterien	A
31.50 *	Herstellung von elektrischen Lampen und Leuchten	A
31.6	Herstellung von elektrischen Ausrüstungen, a.n.g.	
31.61 *	Herstellung von elektrischen Ausrüstungen für Motoren und Fahrzeuge, a.n.g.	A
31.62 *	Herstellung von sonstigen elektrischen Ausrüstungen, a.n.g.	A
32	Rundfunk- und Nachrichtentechnik	
32.10 *	Herstellung von elektronischen Bauelementen	A
32.20 *	Herstellung von Geräten und Einrichtungen der Telekommunikationstechnik	B
32.30 *	Herstellung von Rundfunkgeräten sowie phono- und videotechnischen Geräten	GG
33	Medizin-, Mess-, Steuer- und Regelungstechnik, Optik, Herstellung von Uhren	
33.10 *	Herstellung von medizinischen Geräten und orthopädischen Erzeugnissen	B
33.20 *	Herstellung von Mess-, Kontroll-, Navigations- u.ä. Instrumenten und Vorrichtungen	B
33.30 *	Herstellung von industriellen Prozesssteuerungseinrichtungen	B
33.40 *	Herstellung von optischen und fotografischen Geräten	GG
33.50 *	Herstellung von Uhren	GG
DM	Fahrzeugbau	
34	Herstellung von Kraftwagen und Kraftwagenteilen	
34.10 *	Herstellung von Kraftwagen und Kraftwagenmotoren	B
34.20 *	Herstellung von Karosserien, Aufbauten und Anhängern	B
34.30 *	Herstellung von Teilen und Zubehör für Kraftwagen und Kraftwagenmotoren	B
35	Sonstiger Fahrzeugbau	
35.1	Schiffs- und Bootsbau	
35.11 *	Schiffbau (ohne Boots- und Yachtbau)	B
35.12 *	Boots- und Yachtbau	B
35.20 *	Bahnindustrie	B
35.30 *	Luft- und Raumfahrzeugbau	B
35.4	Herstellung von Krafträdern, Fahrrädern und Behindertenfahrzeugen	
35.41 *	Herstellung von Krafträdern	GG
35.42 *	Herstellung von Fahrrädern	GG
35.43 *	Herstellung von Behindertenfahrzeugen	GG
35.50 *	Fahrzeugbau, a.n.g.	GG

Nr. der WZ 2003	Bezeichnung	Hauptgruppe
DN	Herstellung von Möbeln, Schmuck, Musikinstrumenten, Sportgeräten, Spielwaren und sonstigen Erzeugnissen; Recycling	
36	Herstellung von Möbeln, Schmuck, Musikinstrumenten, Sportgeräten, Spielwaren und sonstigen Erzeugnissen	
36.1	Herstellung von Möbeln	
36.11 *	Herstellung von Sitzmöbeln	GG
36.12 *	Herstellung von Büro- und Ladenmöbeln	GG
36.13 *	Herstellung von Küchenmöbeln	GG
36.14 *	Herstellung von sonstigen Möbeln	GG
36.15	Herstellung von Matratzen	GG
36.2	Herstellung von Schmuck und ähnlichen Erzeugnissen	
36.21	Herstellung von Münzen	GG
36.22	Herstellung von Schmuck, Gold- und Silberschmiedewaren (ohne Phantasieschmuck)	GG
36.30	Herstellung von Musikinstrumenten	GG
36.40	Herstellung von Sportgeräten	VG
36.50	Herstellung von Spielwaren	VG
36.6	Herstellung von sonstigen Erzeugnissen	
36.61	Herstellung von Phantasieschmuck	VG
36.62	Herstellung von Besen und Bürsten	VG
36.63	Herstellung von Erzeugnissen, a.n.g.	VG
37	Recycling	
37.10	Recycling von metallischen Altmaterialien und Reststoffen	A
37.20	Recycling von nichtmetallischen Altmaterialien und Reststoffen	A

Hinweise zur Benutzung der Klassifikation der Wirtschaftszweige, Ausgabe 2003 (WZ 2003)

In der ersten Spalte sind die Buchstaben der Abschnitte, die Buchstabenkombinationen der Unterabschnitte sowie die Nummern der Abteilungen, Gruppen und Klassen der WZ 2003 angegeben. Die Reihenfolge der Wirtschaftszweige richtet sich nach der WZ 2003. In der zweiten Spalte ist die Bezeichnung des jeweiligen Wirtschaftszweiges angegeben.

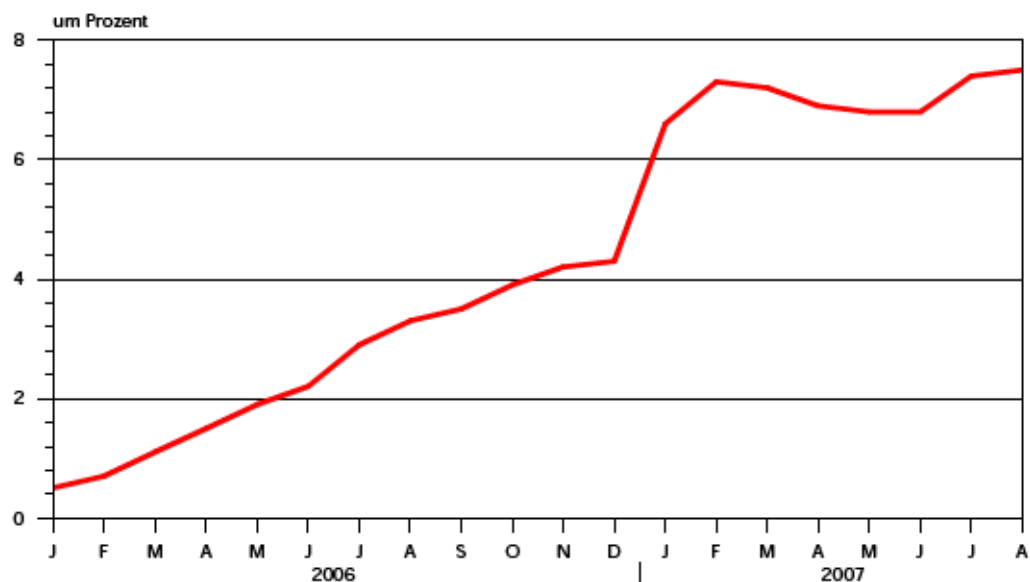
In der dritten Spalte ist die Zuordnung der Klassen (Viersteller) der WZ 2003 zu den Hauptgruppen im Verarbeitenden Gewerbe sowie Bergbau und der Gewinnung von Steinen und Erden durch folgende Buchstaben gekennzeichnet:

A = Vorleistungsgüterproduzenten, B = Investitionsgüterproduzenten, GG = Gebrauchsgüterproduzenten, VG = Verbrauchsgüterproduzenten, EN = Energie.

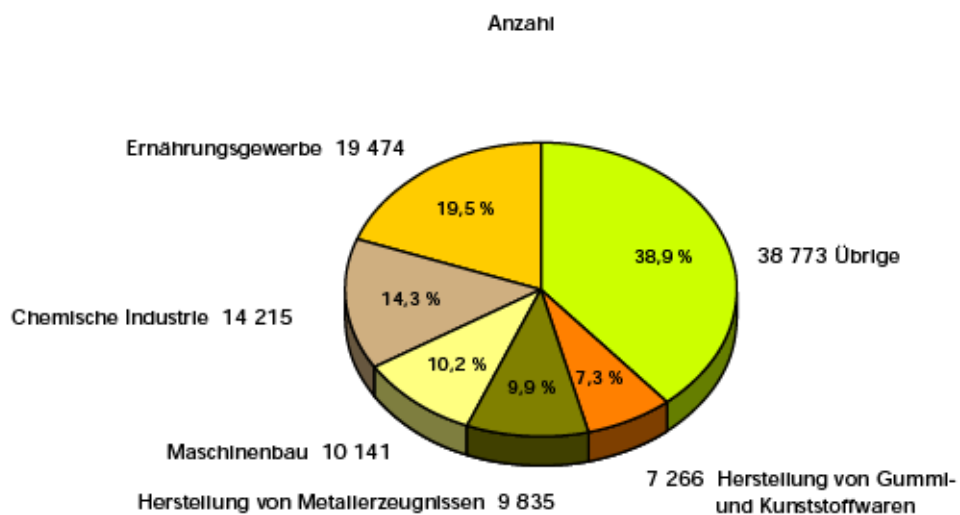
Aus Geheimhaltungsgründen werden die Hauptgruppen A = Vorleistungsgüterproduzenten und EN = Energie zusammengefasst ausgewiesen.

Angaben zum Auftragseingang müssen nur für die mit einem * gekennzeichneten Wirtschaftszweige gemeldet werden.

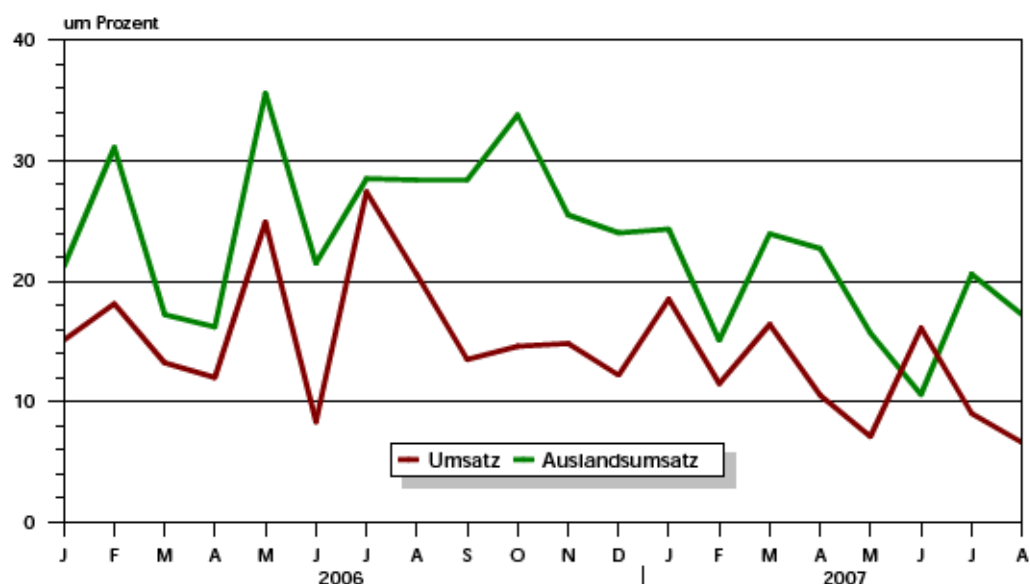
Veränderung der Beschäftigtenzahl gegenüber dem Vorjahr
im Verarbeitenden Gewerbe sowie im Bergbau
und der Gewinnung von Steinen und Erden



Anteil der Beschäftigten
in ausgewählten Wirtschaftszweigen
im August 2007

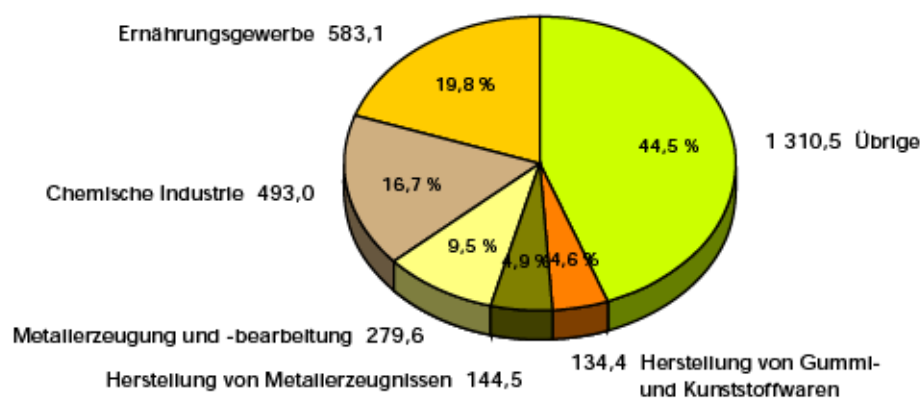


Veränderung des Umsatzes und des Auslandsumsatzes gegenüber dem Vorjahr
im Verarbeitenden Gewerbe sowie im Bergbau
und der Gewinnung von Steinen und Erden



Anteil des Umsatzes
in ausgewählten Wirtschaftszweigen
im August 2007

In Mill. Euro



1. Ergebnisse der Betriebe¹⁾ im Verarbeitenden Gewerbe sowie im Bergbau und der Gewinnung von Steinen und Erden Sachsen - Anhalts
1.1 Betriebe im Verarbeitenden Gewerbe sowie im Bergbau und der Gewinnung von Steinen und Erden Sachsen-Anhalts-Jahr 2001 bis August 2007

Jahr Monat	Betriebe ²⁾	Beschäftigte ²⁾ insgesamt	Geleistete Arbeitsstunden ³⁾	Entgelte ⁴⁾	Gesamtumsatz	
					insgesamt	dar. Ausland
	Anzahl		1 000		1 000 EUR	
2001	571	85 766	102 448	2 157 211	18 125 657	3 610 089
2002	585	86 731	103 284	2 222 659	18 928 375	4 045 094
2003	582	87 715	145 066	2 266 426	20 931 429	4 374 965
2004	591	88 951	149 382	2 372 734	23 183 300	5 271 319
2005	597	89 465	150 163	2 440 095	26 816 680	6 635 237
<u>2006</u>	603	91 716	155 230	2 496 800	31 128 357	8 350 948
Januar	599	89 759	12 750	193 598	2 204 067	588 021
Februar	599	89 514	12 298	187 567	2 278 875	626 267
März	599	89 974	13 755	206 645	2 535 320	661 989
April	603	90 479	12 141	205 805	2 486 316	632 605
Mai	603	90 904	13 262	205 926	2 714 900	716 978
Juni	603	91 151	13 090	209 499	2 521 844	746 606
Juli	604	91 713	12 699	201 148	2 675 903	690 552
August	604	92 709	13 127	201 772	2 761 735	694 638
September	604	93 108	13 153	200 274	2 780 589	748 483
Oktober	607	93 725	12 979	215 342	2 710 220	752 443
November	607	93 798	14 008	254 788	2 861 285	777 433
Dezember	607	93 757	11 968	214 437	2 597 303	714 935
<u>2007</u>
Januar	634	95 708	14 017	212 387	2 612 190	730 987
Februar	634	96 008	13 340	208 770	2 539 809	720 761
März	634	96 478	14 359	222 129	2 952 247	820 111
April	630	96 729	13 221	226 402	2 747 662	776 431
Mai	630	97 075	13 635	225 703	2 906 543	829 663
Juni	630	97 376	14 046	231 491	2 926 925	825 827
Juli	632	98 537	14 100	222 473	2 917 144	832 632
August	632	99 704	14 232	224 961	2 945 007	814 013
September
Oktober
November
Dezember

¹⁾ Betriebe mit 50 und mehr tätigen Personen

²⁾ bei Jahresangaben im Monatsdurchschnitt

³⁾ bis 2002 Arbeiterstunden, ab 2003 Arbeitsstunden aller Lohn- und Gehaltsempfänger

⁴⁾ Bruttolohn- und Bruttogehaltssumme

1.2 Betriebe¹⁾ im Verarbeitenden Gewerbe Sachsen-Anhalts - Jahr 2001 bis August 2007

Jahr Monat	Betriebe ²⁾	Beschäftigte ²⁾ insgesamt	Geleistete Arbeitsstunden ³⁾	Entgelte ⁴⁾	Gesamtumsatz	
					insgesamt	dar. Ausland
	Anzahl		1 000		1 000 EUR	
2001	560	83 298	99 785	2 079 800	17 726 319	.
2002	574	84 279	100 625	2 142 441	18 530 069	.
2003	572	85 266	141 349	2 184 489	20 497 844	.
2004	581	86 481	145 491	2 286 632	22 751 452	.
2005	588	86 962	146 368	2 352 632	26 372 322	.
<u>2006</u>	594	89 165	151 418	2 406 282	30 667 631	.
Januar	590	87 229	12 396	186 872	2 155 582	.
Februar	590	86 995	11 979	180 885	2 237 783	.
März	590	87 455	13 387	199 730	2 489 223	.
April	594	87 947	11 861	198 358	2 455 188	.
Mai	594	88 389	12 952	198 440	2 680 911	.
Juni	594	88 633	12 777	202 631	2 485 032	.
Juli	595	89 194	12 393	193 572	2 635 387	.
August	595	90 175	12 819	194 812	2 724 320	.
September	595	90 511	12 817	193 172	2 745 298	.
Oktober	598	91 123	12 679	204 681	2 673 641	.
November	598	91 186	13 662	246 091	2 823 325	.
Dezember	598	91 142	11 694	207 038	2 561 942	.
<u>2007</u>
Januar	626	93 179	13 664	205 360	2 582 239	.
Februar	626	93 485	13 021	201 816	2 509 235	.
März	626	93 958	14 011	215 050	2 924 073	.
April	622	94 197	12 930	218 799	2 721 646	.
Mai	622	94 546	13 329	217 896	2 874 769	.
Juni	622	94 850	13 722	223 906	2 895 050	.
Juli	624	96 025	13 779	214 822	2 881 246	.
August	624	97 188	13 929	217 846	2 910 480	.
September
Oktober
November
Dezember

¹⁾ Betriebe mit 50 und mehr tätigen Personen

²⁾ bei Jahresangaben im Monatsdurchschnitt

³⁾ bis 2002 Arbeiterstunden, ab 2003 Arbeitsstunden aller Lohn- und Gehaltsempfänger

⁴⁾ Bruttolohn- und Bruttogehaltssumme

1.3 Fachliche Betriebsteile, Beschäftigte und Umsatz im Verarbeitenden Gewerbe sowie nach beteiligten

Systematik- Nummer der WZ 2003	Abschnitt Unterabschnitt Abteilung Hauptgruppe	Fachliche Betriebs- teile	Beschäftigte insgesamt
		Anzahl	
C	Bergbau und Gewinnung von Steinen und Erden	23	2 632
CA	Kohlenbergbau, Torfgewinnung, Gew. von Erdöl und Erdgas, Bergbau auf Uran-u. Thoriumerze	7	1 803
10	Kohlenbergbau, Torfgewinnung	4	.
11	Gewinnung von Erdöl und Erdgas, Erbringung damit verbundener Dienstleistungen	3	.
CB	Erzbergbau, Gew. v. Steinen u. Erden, sonst. Bergbau	16	829
14	Gewinnung v. Steinen u. Erden, sonst. Bergbau	16	829
D	Verarbeitendes Gewerbe	800	95 478
DA	Ernährungsgewerbe und Tabakverarbeitung	138	19 042
15	Ernährungsgewerbe	138	19 042
DB	Textil- und Bekleidungsgewerbe	4	417
17	Textilgewerbe	4	417
DD/20	Holzgewerbe (ohne Herstellung von Möbeln)	12	1 417
DE	Papier-, Verlags- und Druckgewerbe	36	4 268
21	Papiergewerbe	14	1 931
22	Verlagsgewerbe, Druckgewerbe, Vervielfältigung von bespielten Ton-, Bild- und Datenträgern	22	2 337
DF/23	Kokerei, Mineralölverarbeitung, Herstellung und Verarbeitung von Spalt- u. Brutstoffen	6	1 111
DG/24	Herstellung von chemischen Erzeugnissen	106	13 599
DH/25	Herstellung von Gummi- und Kunststoffwaren	57	7 128
DI/26	Glasgewerbe, H. v. Keramik, Verarbeitung von Steinen und Erden	56	5 371
DJ	Metallerzeug. u. -bearb., H. v. Metallerzeugnissen	164	15 632
27	Metallerzeugung und -bearbeitung	45	5 966
28	Herstellung von Metallerzeugnissen	119	9 666
DK/29	Maschinenbau	97	10 219
DL	H. v. Büromaschinen, Datenverarbeitungsger. und -einrichtungen; Elektrotechnik, Feinmech. u. Optik	56	7 734
31	Herstellung von Geräten der Elektrizitäts- erzeugung, -verteilung u. ä.	31	3 250
32	Rundfunk- und Nachrichtentechnik	11	3 310
33	Medizin-, Mess-, Steuer- u. Regelungstechnik, Optik Herstellung v. Uhren	14	1 174
DM	Fahrzeugbau	46	7 428
34	H. v. Kraftwagen und Kraftwagenteilen	30	4 101
35	Sonstiger Fahrzeugbau	16	3 327
DN	H. v. Möbeln, Schmuck, Musikinstr., Sportgeräten, Spielwaren u. sonst. Erzeugnissen ; Recycling	22	2 112
36	H. v. Möbeln, Schmuck, Musikinstr., Sportgeräten, Spielwaren und sonstigen Erzeugnissen	16	1 826
37	Recycling	6	286
A und EN	Vorleistungsgüterproduzenten und Energie	395	45 014
B	Investitionsgüterproduzenten	234	26 281
GG	Gebrauchsgüterproduzenten	18	2 810
VG	Verbrauchsgüterproduzenten	176	24 005
	Verarbeitendes Gewerbe sowie Bergbau und Gewinnung von Steinen und Erden insgesamt	823	98 110

im Bergbau und der Gewinnung von Steinen und Erden Sachsen-Anhalts im August 2007
Wirtschaftszweigen

Umsatz					Systematik- Nummer der WZ 2003
insgesamt	Inland	Ausland	je Beschäftigten	Anteil Ausland an Gesamt	
1 000 EUR			EUR	%	
30 121	.	.	11 444	.	C
18 088	.	.	10 032	.	CA
.	10
.	.	-	.	-	11
12 034	.	.	14 516	.	CB
12 034	.	.	14 516	.	14
2 796 995	.	.	29 295	.	D
547 973	464 198	83 774	28 777	15,3	DA
547 973	464 198	83 774	28 777	15,3	15
5 955	1 924	4 031	14 280	67,7	DB
5 955	1 924	4 031	14 280	67,7	17
40 401	23 093	17 309	28 512	42,8	DD/20
134 616	.	.	31 541	.	DE
93 502	47 959	45 543	48 422	48,7	21
41 114	.	.	17 593	.	22
.	DF/23
467 060	276 485	190 576	34 345	40,8	DG/24
133 458	92 892	40 566	18 723	30,4	DH/25
103 555	85 385	18 170	19 280	17,5	DI/26
411 144	253 829	157 315	26 301	38,3	DJ
262 852	134 240	128 612	44 058	48,9	27
148 293	119 589	28 703	15 342	19,4	28
136 384	82 795	53 589	13 346	39,3	DK/29
.	DL
38 544	30 920	7 624	11 860	19,8	31
.	32
13 184	8 341	4 844	11 230	36,7	33
103 627	73 329	30 297	13 951	29,2	DM
64 656	39 262	25 394	15 766	39,3	34
38 971	34 067	4 904	11 713	12,6	35
.	DN
25 100	18 300	6 800	13 746	27,1	36
.	37
1 792 816	1 233 185	559 631	39 828	31,2	A und EN
368 033	261 193	106 840	14 004	29,0	B
31 009	24 005	7 004	11 035	22,6	GG
635 257	514 855	120 402	26 464	19,0	VG
2 827 116	2 033 239	793 877	28 816	28,1	

**1.4 Betriebe, Beschäftigte, Arbeitsstunden, Entgelte und Umsatz im Verarbeitenden
nach hauptbeteiligten**

Systematik- Nummer der WZ 2003	Abschnitt Unterabschnitt Abteilung Gruppe ausgewählte Klassen	Betriebe	Beschäftigte insgesamt	Geleistete Arbeits- stunden	Entgelte
		Anzahl		1 000	1 000 EUR
C	Bergbau und Gewinnung von Steinen und Erden	8	2 516	303	7 115
CA	Kohlenbergbau, Torfgewinnung, Gew.von Erdöl und Erdgas, Bergbau auf Uran-u.Thoriumerze	5	1 743	205	4 934
10	Kohlenbergbau, Torfgewinnung	3	.	.	.
11	Gewinnung von Erdöl und Erdgas, Erbringung damit verbundener Dienstleistungen	2	.	.	.
CB	Erzbergbau, Gew.v. Steinen u. Erden, sonst. Bergbau	3	773	98	2 181
14	Gewinnung v. Steinen u. Erden, sonst. Bergbau	3	773	98	2 181
D	Verarbeitendes Gewerbe	624	97 188	13 929	217 846
DA	Ernährungsgewerbe und Tabakverarbeitung	113	19 474	2 908	34 440
15	Ernährungsgewerbe	113	19 474	2 908	34 440
15.1	Schlachten und Fleischverarbeitung	26	4 782	685	7 098
15.11	Schlachten (oh. Schlachten v. Geflügel)	2	.	.	.
15.12	Schlachten von Geflügel	2	.	.	.
15.13	Fleischverarbeitung	22	3 995	570	5 774
15.2	Fischverarbeitung	1	.	.	.
15.3	Obst- und Gemüseverarbeitung	10	1 028	151	2 003
15.31	Kartoffelverarbeitung	2	.	.	.
15.32	Herstellung von Frucht- u. Gemüsesäften	5	.	.	.
15.33	Obst- und Gemüseverarbeitung, a.n.g.	3	.	.	.
15.4	H.v. pflanzlichen u. tierischen Ölen u. Fetten	1	.	.	.
15.43	Herstellung v. Margarine u. ä. Nahrungsfetten	1	.	.	.
15.5	Milchverarbeitung; Herstellung von Speiseeis	7	760	115	1 454
15.51	Milchverarbeitung	7	760	115	1 454
15.6	Mahl- und Schälmmühlen, Herstellung von Stärke und Stärkeerzeugnissen	8	.	.	.
15.61	Mahl- und Schälmmühlen	7	.	.	.
15.62	H.v. Stärke u. Stärkeerzeugnissen	1	.	.	.
15.7	Herstellung von Futtermitteln	1	.	.	.
15.72	H.v. Futtermitteln für sonst. Tiere	1	.	.	.
15.8	Sonstiges Ernährungsgewerbe (ohne Getränkeherstellung)	49	8 824	1 308	14 662
15.81	Herstellung v. Backwaren (oh. Dauerbackwaren)	30	5 594	844	7 602
15.82	Herstellung von Dauerbackwaren	5	.	.	.
15.83	Herstellung v. Zucker	3	569	58	2 713
15.84	Herstellung v. Süßwaren (oh. Dauerbackwaren)	5	646	92	1 019
15.85	Herstellung von Teigwaren	1	.	.	.
15.86	Verarb. v. Kaffee u. Tee, H.v. Kaffee-Ersatz	1	.	.	.
15.87	Herstellung von Würzmitteln u. Saucen	2	.	.	.
15.88	Herstellung von homogenisierten und diätetischen Nahrungsmitteln	1	.	.	.
15.89	H.v. sonst. Nahrungsmitteln (oh. Getränke)	1	.	.	.
15.9	Herstellung v. Getränken	10	2 095	328	5 000
15.91	Herstellung von Spirituosen	1	.	.	.
15.93	Herstellung von Traubenwein	1	.	.	.
15.96	Herstellung von Bier	1	.	.	.
15.98	Gewinnung natürl. Mineralwässer, H.v. Erfri- schungsgetränken	7	.	.	.
DB	Textil- und Bekleidungsgewerbe	4	442	56	808
17	Textilgewerbe	4	442	56	808
DD/20	Holzgewerbe (ohne Herstellung von Möbeln)	11	1 391	194	3 093
DE	Papier-, Verlags- und Druckgewerbe	32	4 309	579	9 799
21	Papiergewerbe	13	1 987	290	4 658
22	Verlagsgewerbe, Druckgewerbe, Vervielfältigung von bespielten Ton-, Bild- und Datenträgern	19	2 322	289	5 141

Gewerbe sowie im Bergbau und der Gewinnung von Steinen und Erden Sachsen-Anhalts im August 2007
Wirtschaftszweigen

Gesamtumsatz					Umsatz aus Eigenerzeugung		Systematik- Nummer der WZ 2003
insgesamt	Inland	Ausland			insgesamt	dar. Ausland	
		insgesamt	Eurozone	Nicht-Eurozone			
1 000 EUR							
34 527	30 263	.	C
22 161	.	.	.	-	17 897	.	CA
.	.	.	.	-	.	.	10
.	11
12 366	12 366	.	CB
12 366	12 366	.	14
2 910 480	2 796 854	.	D
583 102	499 572	83 530	59 804	23 726	545 570	82 511	DA
583 102	499 572	83 530	59 804	23 726	545 570	82 511	15
209 878	193 593	.	15.1
.	15.11
.	15.12
144 844	138 145	.	15.13
.	15.2
29 645	22 351	7 294	.	.	29 046	7 294	15.3
.	15.31
.	15.32
.	.	.	.	-	.	.	15.33
.	15.4
.	15.43
47 484	36 560	10 924	.	.	43 233	10 924	15.5
47 484	36 560	10 924	.	.	43 233	10 924	15.51
.	15.6
.	15.61
.	15.62
.	15.7
.	15.72
116 423	100 270	16 153	10 292	5 861	113 115	16 065	15.8
42 259	37 127	5 132	.	.	41 285	5 132	15.81
.	15.82
28 949	23 262	5 687	.	.	28 880	5 687	15.83
11 140	10 996	.	15.84
.	15.85
.	15.86
.	15.87
.	15.88
.	15.89
60 374	45 088	15 286	.	.	57 787	14 623	15.9
.	15.91
.	15.93
.	15.96
.	.	.	.	-	.	.	15.98
6 969	2 711	4 258	.	.	6 732	4 031	DB
6 969	2 711	4 258	.	.	6 732	4 031	17
40 320	23 011	17 309	.	.	40 270	17 309	DD/20
141 458	134 642	.	DE
100 524	50 132	50 393	24 053	26 340	93 758	45 560	21
40 934	40 884	.	22

**Noch 1.4 Betriebe, Beschäftigte, Arbeitsstunden, Entgelte und Umsatz im Verarbeitenden
nach hauptbeteiligten**

Systematik- Nummer der WZ 2003	Unterabschnitt Abteilung Gruppe ausgewählte Klassen	Betriebe	Beschäftigte insgesamt	Geleistete Arbeits- stunden	Entgelte
		Anzahl		1 000	1 000 EUR
DF/23	Kokerei, Mineralölverarbeitung, Herstellung und Verarbeitung von Spalt- u. Brutstoffen	5	1 306	182	3 942
DG/24	Herstellung von chemischen Erzeugnissen	67	14 215	1 926	39 605
24.1	Herstellung von chemischen Grundstoffen	32	8 518	1 142	25 682
24.11	Herstellung von Industriegasen	2	.	.	.
24.12	Herstellung von Farbstoffen und Pigmenten	1	.	.	.
24.13	H.v.sonst.anorgan.Grundstoffen u.Chemikalien	6	761	98	2 159
24.14	H.v.sonst.organ.Grundstoffen u.Chemikalien	8	1 307	181	3 671
24.15	H.v.Düngemitteln und Stickstoffverbindungen	2	.	.	.
24.16	H.v.Kunststoff in Primärformen	13	3 456	488	10 823
24.2	H.v.Schädlingsbekämpfungsmitteln, Pflanzenschutz- u.Desinfektionsmitteln	1	.	.	.
24.3	H.v.Anstrichmitteln, Druckfarben u.Kitten	3	.	.	.
24.4	H.v.pharmazeutischen Erzeugnissen	8	2 822	361	7 277
24.41	H.v.pharmazeutischen Grundstoffen	1	.	.	.
24.42	H.v.pharmaz.Spezialitäten u.sonst.pharmaz.Erzeugnissen	7	.	.	.
24.5	H.v.Seifen, Wasch-, Reinigungs- u.Körperpflegem.	6	898	135	1 797
24.51	H.v.Seifen, Wasch-, Reinigungs- u.Poliermitteln	5	.	.	.
24.52	H.v.Duftstoffen und Körperpflegemitteln	1	.	.	.
24.6	Herstellung von sonst.chemischen Erzeugnissen	17	1 557	228	3 866
24.61	H.v.pyrotechnischen Erzeugnissen	3	378	45	749
24.62	H.v.Klebstoffen und Gelatine	2	.	.	.
24.64	H.v.fotochemischen Erzeugnissen	1	.	.	.
24.66	H.v.sonst.chemischen Erzeugnissen a.n.g.	11	1 010	157	2 785
DH/25	Herstellung von Gummi- und Kunststoffwaren	49	7 266	1 014	15 098
25.1	Herstellung von Gummiwaren	7	982	128	2 301
25.13	Herstellung von sonstigen Gummiwaren	7	982	128	2 301
25.2	Herstellung von Kunststoffwaren	42	6 284	885	12 797
25.21	H.v.Platten, Folien, Schläuchen und Profilen aus Kunststoffen	18	2 626	362	5 266
25.22	H.v.Verpackungsmitteln aus Kunststoffen	3	298	51	562
25.23	H.v.Baubedarfsartikeln aus Kunststoffen	7	629	86	1 408
25.24	H.v.sonstigen Kunststoffwaren	14	2 731	386	5 561
DI/26	Glasgewerbe, H.v.Keramik, Verarbeitung v.Steinen u. Erden	43	5 466	778	12 582
26.1	Herstellung von Glas und Glaswaren	8	1 349	163	3 501
26.11	Herstellung von Flachglas	3	.	.	.
26.12	Veredlung und Bearbeitung von Flachglas	4	313	42	698
26.15	Herstellung, Veredlung u.Bearb.v.sonst.Glas einschl.techn.Glaswaren	1	.	.	.
26.2	H.v.keramischen Erzeugnissen (o.H. von Zie- geln und Baukeramik)	4	522	69	963
26.21	H.v.keramischen Haushaltsw. u.Ziergegenst.	1	.	.	.
26.22	Herstellung von Sanitärkeramik	2	.	.	.
26.26	H.v.feuerfesten keram. Werkstoffen u. Waren	1	.	.	.
26.3	H.v.keram. Wand- u. Bodenfliesen u.-platten	1	.	.	.
26.4	H.v.Ziegeln und sonst.Baukeramik	2	.	.	.
26.5	H.v. Zement, Kalk u.gebranntem Gips	3	534	68	1 346
26.51	Herstellung von Zement	2	.	.	.
26.52	Herstellung von Kalk	1	.	.	.
26.6	H.v.Erzeugnissen aus Beton, Zement u.Gips	20	1 920	311	4 094
26.61	H.v.Erzeugn.aus Beton, Zement und aus Kalk- sandstein für den Bau	16	1 487	240	2 879
26.62	Herstellung von Gipserzeugnissen für den Bau	1	.	.	.
26.63	Herstellung von Frischbeton (Transportbeton)	1	.	.	.
26.64	H.v.Mörtel und anderem Beton (Trockenbeton)	1	.	.	.
26.65	Herstellung von Faserzementwaren	1	.	.	.
26.7	Be- und Verarbeitung von Naturwerksteinen und Natursteinen, a.n.g.	2	.	.	.

Gewerbe sowie im Bergbau und der Gewinnung von Steinen und Erden Sachsen-Anhalts im August 2007
Wirtschaftszweigen

Gesamtumsatz					Umsatz aus Eigenerzeugung		Systematik- Nummer der WZ 2003
insgesamt	Inland	Ausland			insgesamt	dar. Ausland	
		insgesamt	Eurozone	Nicht-Eurozone			
1 000 EUR							
.	DF/23
492 956	292 915	200 041	99 125	100 916	457 187	190 897	DG/24
296 304	172 981	123 323	55 837	67 487	286 160	122 032	24.1
.	24.11
.	24.12
23 911	17 278	6 633	4 575	2 057	23 784	6 633	24.13
75 666	34 967	40 699	15 789	24 911	71 969	39 492	24.14
.	24.15
104 203	49 631	54 572	.	.	99 430	54 572	24.16
.	24.2
.	24.3
85 975	63 135	.	24.4
.	24.41
.	24.42
37 385	25 798	11 588	.	.	37 385	11 588	24.5
.	24.51
.	24.52
65 742	38 144	27 598	16 926	10 672	64 061	27 044	24.6
2 800	1 557	1 243	.	.	2 797	1 243	24.61
.	24.62
.	24.64
59 047	33 683	25 364	16 418	8 946	57 400	24 813	24.66
134 419	92 855	41 564	18 968	22 596	129 594	40 590	DH/25
18 904	9 789	9 115	3 082	6 034	17 589	8 520	25.1
18 904	9 789	9 115	3 082	6 034	17 589	8 520	25.13
115 515	83 066	32 449	15 887	16 562	112 005	32 071	25.2
73 533	47 963	25 569	.	.	72 825	25 373	25.21
9 202	9 022	.	25.22
9 207	7 454	.	25.23
23 574	17 536	6 038	2 600	3 438	22 704	5 864	25.24
121 499	102 269	19 230	8 627	10 603	107 221	17 810	DI/26
39 108	26 903	12 205	.	.	35 737	11 191	26.1
.	26.11
4 411	.	.	.	-	3 988	.	26.12
.	26.15
6 029	4 018	2 011	.	.	6 029	2 011	26.2
.	26.21
.	26.22
.	26.26
.	26.3
.	.	.	.	-	.	.	26.4
26 379	.	.	.	-	19 035	.	26.5
.	26.51
.	-	26.52
25 001	23 140	1 862	.	.	22 713	1 507	26.6
15 300	15 008	.	26.61
.	26.62
.	26.63
.	26.64
.	26.65
.	26.7

**Noch 1.4 Betriebe, Beschäftigte, Arbeitsstunden, Entgelte und Umsatz im Verarbeitenden
nach hauptbeteiligten**

Systematik- Nummer der WZ 2003	Unterabschnitt Abteilung Gruppe ausgewählte Klassen	Betriebe	Beschäftigte insgesamt	Geleistete Arbeits- stunden	Entgelte
		Anzahl		1 000	1 000 EUR
26.8	H.v.sonst.Erzeugn.aus nicht metall.Mineralien	3	511	73	1 239
26.82	H.v.so.Erz. aus nicht metall. Miner.,a.n.g.	3	511	73	1 239
DJ	Metallerzeug.u.-bearb.,H.v.Metallerzeugnissen	118	16 093	2 240	37 413
27	Metallerzeugung und -bearbeitung	30	6 258	851	16 391
27.1	Erzeugung v.Roheisen,Stahl,Ferrolegier.	1	.	.	.
27.2	Herstellung von Rohren	5	558	84	1 178
27.22	H.v.Stahlrohren,Rohrform-,versch.- und Rohrverbindungsstücken aus Stahl	5	558	84	1 178
27.3	Sonstige erste Bearbeitung v.Eisen u.Stahl	1	.	.	.
27.34	Herstellung von gezogenem Draht	1	.	.	.
27.4	Erzeugung u.erste Bearbeitung von NE-Metallen	9	2 346	329	6 482
27.42	Erzeugung u.erste Bearbeitung von Aluminium	7	.	.	.
27.43	Erzeugung u.erste Bearb.v.Blei,Zinn u.Zinn	1	.	.	.
27.44	Erzeugung u.erste Bearbeitung von Kupfer	1	.	.	.
27.5	Gießereien	14	.	.	.
27.51	Eisengießereien	6	716	101	1 492
27.52	Stahlgießereien	2	.	.	.
27.53	Leichtmetallgießereien	6	.	.	.
28	Herstellung von Metallerzeugnissen	88	9 835	1 388	21 022
28.1	Stahl-und Leichtmetallbau	29	3 271	471	7 006
28.11	H.v.Metallkonstruktionen	26	2 983	434	6 294
28.12	H.v.Ausbauelementen aus Metall	3	288	37	712
28.2	H.v.Metallbeh.mit e.Fassungsverm.v.mehr als 300l;H.v.Heizkörp.u.-kesseln f.Zentralheiz.	5	.	.	.
28.21	H.v.Metallbehältern mit einem Fassungsverm. von mehr als 300l	5	.	.	.
28.3	H.v.Dampfkesseln (oh.Zentralheizungskessel)	15	2 069	288	5 268
28.4	H.v.Schmiede-,Press-,Zieh-,u.Stanzteilen, gewalzt.Ringen u.pulvermetallurg.Erzeugn.	8	.	.	.
28.5	Oberflächenveredlung, Wärmebehandlung,, Mechanik a.n.g.	19	1 485	215	3 036
28.51	Oberflächenveredlung und Wärmebehandlung	9	686	97	1 372
28.52	Mechanik a.n.g.	10	799	118	1 663
28.6	Herstellung von Schneidwaren,Werkzeugen, Schlössern u.Beschlägen aus unedlen Metallen	1	.	.	.
28.63	Herstellung von Schlössern und Beschlägen aus unedlen Metallen	1	.	.	.
28.7	H.v.sonstigen Metallwaren	11	1 195	163	2 467
28.72	Herstellung von Verpackungen u.Verschlüssen aus Eisen,Stahl und NE-Metall	1	.	.	.
28.73	Herstellung von Drahtwaren	2	.	.	.
28.74	H.v.Schrauben,Nieten,Ketten u.Federn	2	.	.	.
28.75	H.v.sonstigen Metallwaren a.n.g.	6	633	81	1 129
DK/29	Maschinenbau	76	10 141	1 496	23 365
29.1	H.v.Masch.f.d.Erzeugung u.Nutzung v.mechan. Energie (oh.Motoren f.Luft-u.Straßenfahrz.)	17	.	.	.
29.11	Herstellung v.Verbrauchsmotoren u.Turbinen (oh.Motoren f.Luft-u.Straßenfahrzeuge)	1	.	.	.
29.12	Herstellung von Pumpen und Kompressoren	6	1 382	204	3 579
29.13	Herstellung von Armaturen	7	878	128	1 863
29.14	H.v.Lagern,Getrieben,Zahnradern und Antriebselementen	3	260	33	516
29.2	H.v.sonst.nicht wirtschaftszweigspezif.Masch.	23	.	.	.
29.21	Herstellung von Öfen u.Brennern	1	.	.	.
29.22	Herstellung von Hebezeugen und Fördermitteln	12	1 685	245	3 909
29.23	H.v.kälte-u.lufttechn.Erzeug.,nicht für den Haushalt	4	392	55	885
29.24	H.v.sonst.nicht wirtschaftszweigspezif.Maschinen,a.n.g.	6	498	70	1 031
29.3	H.v.land-u.forstwirtschaftlichen Maschinen	3	369	53	641

Gewerbe sowie im Bergbau und der Gewinnung von Steinen und Erden Sachsen-Anhalts im August 2007
Wirtschaftszweigen

Gesamtumsatz					Umsatz aus Eigenerzeugung		Systematik- Nummer der WZ 2003
insgesamt	Inland	Ausland			insgesamt	dar. Ausland	
		insgesamt	Eurozone	Nicht-Eurozone			
1 000 EUR							
15 305	14 644	.	26.8
15 305	14 644	.	26.82
424 066	265 308	158 759	94 484	64 275	416 989	157 650	DJ
279 572	144 079	135 493	80 739	54 754	275 090	134 631	27
.	27.1
10 674	4 348	6 327	.	.	10 215	6 243	27.2
10 674	4 348	6 327	.	.	10 215	6 243	27.22
.	27.3
.	27.34
166 315	75 286	91 029	.	.	163 009	90 286	27.4
.	27.42
.	27.43
.	27.44
.	27.5
9 365	9 365	.	27.51
.	27.52
.	27.53
144 494	121 229	23 265	13 745	9 521	141 899	23 019	28
56 545	52 676	3 870	3 069	800	55 268	3 668	28.1
53 161	51 883	.	28.11
3 385	3 385	.	28.12
.	28.2
.	28.21
25 175	22 771	2 404	.	.	24 641	2 374	28.3
.	28.4
18 973	17 027	1 946	.	.	18 935	1 930	28.5
6 173	6 134	.	28.51
12 801	12 801	.	28.52
.	28.6
.	28.63
21 672	10 051	11 621	5 477	6 144	21 031	11 621	28.7
.	28.72
.	28.73
.	28.74
8 175	5 628	2 547	.	.	7 791	2 547	28.75
138 514	84 361	54 153	28 070	26 083	135 487	53 389	DK/29
.	29.1
.	29.11
15 617	15 546	.	29.12
10 255	7 782	2 473	1 135	1 338	7 922	2 049	29.13
2 210	2 210	.	29.14
.	29.2
.	29.21
22 503	10 220	12 283	.	.	22 503	12 283	29.22
3 803	3 803	.	29.23
5 229	5 229	.	29.24
4 374	2 000	2 375	.	.	4 191	2 335	29.3

**Noch 1.4 Betriebe, Beschäftigte, Arbeitsstunden, Entgelte und Umsatz im Verarbeitenden
nach hauptbeteiligten**

Systematik- Nummer der WZ 2003	Unterabschnitt Abteilung Gruppe ausgewählte Klassen Hauptgruppe	Betriebe	Beschäftigte insgesamt	Geleistete Arbeits- stunden	Entgelte
		Anzahl		1 000	1 000 EUR
29.32	H.v.sonst.land-u.forstwirtschaftl. Maschinen	3	369	53	641
29.4	Herstellung von Werkzeugmaschinen	8	.	.	.
29.42	H.v.Werkzeugmasch. für die Metallbearbeitung	5	1 093	158	2 703
29.43	H.v.Werkzeugmaschinen,a.n.g.	3	.	.	.
29.5	H.v.Masch.f.sonst.bestimmte Wirtschaftszweige	23	3 160	485	7 380
29.51	H.v.Maschinen.f.d.Metallerzeugung,v.Walz- werkseinrichtungen u.Gießmaschinen	2	.	.	.
29.52	H.v.Bergwerks-,Bau- und Baustoffmaschinen	4	445	60	988
29.53	H.v.Masch.f. das Ernährungsgewerbe und die Tabakverarb.	1	.	.	.
29.54	H.v.Masch.f.Textil-,Bekleidg.-u.Ledergewerbe	1	.	.	.
29.56	H.v.Masch.f.best.Wirtschaftszweige, a.n.g.	15	2 188	342	5 103
29.6	Herstellung von Waffen und Munition	1	.	.	.
29.7	Herstellung von Haushaltsgeräten a.n.g.	1	.	.	.
29.72	H.v.nichtelektrischen Heiz-,Koch-,Heiß- wasser-u.Heißluftgeräten,a.n.g.	1	.	.	.
DL	H.v.Büromaschinen,Datenverarbeitungsger.und -einrichtungen;Elektrotechnik,Feinmech.u.Optik	48	7 657	1 173	16 774
31	Herstellung von Geräten der Elektrizitäts- erzeugung, -verteilung u.ä.	25	3 121	446	6 812
32	Rundfunk- und Nachrichtentechnik	10	3 291	550	7 381
33	Medizin-,Mess-,Steuer-u.Regelungstechnik,Optik Herstellung v.Uhren	13	1 245	177	2 581
DM	Fahrzeugbau	40	7 363	1 105	16 831
34	H.v.Kraftwagen und Kraftwagenteilen	24	3 994	598	8 383
35	Sonstiger Fahrzeugbau	16	3 369	507	8 447
DN	H.v.Möbeln,Schmuck,Musikinstr.,Sportgeräten, Spielwaren u.sonst.Erzeugnissen;Recycling	18	2 065	279	4 098
36	H.v.Möbeln,Schmuck,Musikinstr.,Sportgeräten, Spielwaren und sonstigen Erzeugnissen	15	1 850	249	3 636
37	Recycling	3	215	30	462
A und EN	Vorleistungsgüterproduzenten und Energie	282	46 229	6 502	113 659
B	Investitionsgüterproduzenten	190	26 171	3 801	60 005
GG	Gebrauchsgüterproduzenten	18	2 821	431	4 969
VG	Verbrauchsgüterproduzenten	142	24 483	3 498	46 329
	Verarbeitendes Gewerbe sowie Bergbau und Gewinnung von Steinen und Erden insgesamt	632	99 704	14 232	224 961

Gewerbe sowie im Bergbau und der Gewinnung von Steinen und Erden Sachsen-Anhalts im August 2007
Wirtschaftszweigen

Gesamtumsatz					Umsatz aus Eigenerzeugung		Systematik- Nummer der WZ 2003
insgesamt	Inland	Ausland			insgesamt	dar. Ausland	
		insgesamt	Eurozone	Nicht-Eurozone			
1 000 EUR							
4 374	2 000	2 375	.	.	4 191	2 335	29.32
.	29.4
15 649	15 649	.	29.42
.	29.43
53 616	26 210	27 407	12 838	14 568	53 430	27 307	29.5
.	29.51
8 079	7 958	.	29.52
.	29.53
.	29.54
30 329	30 291	.	29.56
.	29.6
.	29.7
.	29.72
.	DL
35 702	28 101	7 601	5 229	2 372	34 671	7 433	31
.	32
14 091	8 824	5 267	2 435	2 832	13 369	4 844	33
102 688	72 527	30 161	11 664	18 497	101 944	30 106	DM
63 586	38 377	25 209	9 448	15 762	62 962	25 202	34
39 102	34 150	4 952	2 217	2 735	38 982	4 904	35
.	DN
26 021	19 220	6 800	5 668	1 132	25 122	6 800	36
.	37
1 869 597	1 291 715	577 880	325 158	252 722	1 810 163	567 640	A und EN
366 287	263 006	103 281	52 140	51 141	359 310	101 640	B
32 333	25 329	7 004	5 834	1 170	31 009	7 004	GG
676 791	550 943	125 847	76 288	49 559	626 635	117 593	VG
2 945 007	2 130 993	814 013	459 422	354 592	2 827 116	793 877	

**1.5 Beschäftigte, Arbeitsstunden, Entgelte und Umsatz in den Betrieben des Verarbeitenden
im August 2007 nach hauptbeteiligten Wirtschaftszweigen -**

Systematik- Nummer der WZ 2003	Abschnitt Unterabschnitt Abteilung Hauptgruppe	Beschäftigte insgesamt	
		Anzahl	um %
C	Bergbau und Gewinnung von Steinen und Erden	-18	-0,7
CA	Kohlenbergbau, Torfgewinnung, Gew.von Erdöl und Erdgas, Bergbau auf Uran-u.Thoriumerze	-13	-0,7
10	Kohlenbergbau, Torfgewinnung	.	.
11	Gewinnung von Erdöl und Erdgas, Erbringung damit verbundener Dienstleistungen	.	.
CB	Erzbergbau, Gew.v.Steinen u.Erden, sonst.Bergbau	-5	-0,6
14	Gewinnung v.Steinen u.Erden, sonst.Bergbau	-5	-0,6
D	Verarbeitendes Gewerbe	7 013	7,8
DA	Ernährungsgewerbe und Tabakverarbeitung	309	1,6
15	Ernährungsgewerbe	309	1,6
DB	Textil- und Bekleidungsgewerbe	.	.
17	Textilgewerbe	.	.
DD/20	Holzgewerbe (ohne Herstellung von Möbeln)	79	6,0
DE	Papier-, Verlags- und Druckgewerbe	263	6,5
21	Papiergewerbe	339	20,6
22	Verlagsgewerbe, Druckgewerbe, Vervielfältigung von bespielten Ton-, Bild- und Datenträgern	-76	-3,2
DF/23	Kokerei, Mineralölverarbeitung, Herstellung und Verarbeitung von Spalt- u.Brutstoffen	28	2,2
DG/24	Herstellung von chemischen Erzeugnissen	1 258	9,7
DH/25	Herstellung von Gummi- und Kunststoffwaren	300	4,3
DI/26	Glasgewerbe, H.v.Keramik, Verarbeitung von Steinen und Erden	61	1,1
DJ	Metallerzeug.u.-bearb., H.v.Metallerzeugnissen	1 326	9,0
27	Metallerzeugung und -bearbeitung	566	9,9
28	Herstellung von Metallerzeugnissen	760	8,4
DK/29	Maschinenbau	1 033	11,3
DL	H.v.Büromaschinen, Datenverarbeitungsger. und -einrichtungen; Elektrotechnik, Feinmech. u. Optik	1 573	25,9
31	Herstellung von Geräten der Elektrizitäts- erzeugung, -verteilung u.ä.	255	8,9
32	Rundfunk- und Nachrichtentechnik	1 449	78,7
33	Medizin-, Mess-, Steuer- u. Regelungstechnik, Optik Herstellung v.Uhren	-131	-9,5
DM	Fahrzeugbau	665	9,9
34	H.v.Kraftwagen und Kraftwagenteilen	415	11,6
35	Sonstiger Fahrzeugbau	250	8,0
DN	H.v.Möbeln, Schmuck, Musikinstr., Sportgeräten, Spielwaren u.sonst.Erzeugnissen ;Recycling	.	.
36	H.v.Möbeln, Schmuck, Musikinstr., Sportgeräten, Spielwaren und sonstigen Erzeugnissen	17	0,9
37	Recycling	.	.
A und EN	Vorleistungsgüterproduzenten und Energie	4 446	10,6
B	Investitionsgüterproduzenten	1 682	6,9
GG	Gebrauchsgüterproduzenten	253	9,9
VG	Verbrauchsgüterproduzenten	614	2,6
	Verarbeitendes Gewerbe sowie Bergbau und Gewinnung von Steinen und Erden insgesamt	6 995	7,5

Gewerbes sowie im Bergbau und der Gewinnung von Steinen und Erden Sachsen-Anhalts
Veränderung gegenüber dem gleichen Vorjahresmonat

Geleistete Arbeits- stunden	Entgelte	Gesamtumsatz			Umsatz aus Eigenerzeugung		Systematik- Nummer der WZ 2003
		insgesamt	Inland	Ausland	insgesamt	dar. Ausland	
um %							
-1,6	2,2	-7,7	.	.	-8,5	.	C
-1,2	2,9	CA
.	10
.	11
-2,5	0,7	CB
-2,5	0,7	14
8,7	11,8	6,8	.	.	6,7	.	D
2,2	4,0	-0,2	-1,8	10,2	-1,1	9,2	DA
2,2	4,0	-0,2	-1,8	10,2	-1,1	9,2	15
.	DB
.	17
5,5	9,3	22,0	26,5	16,4	21,8	.	DD/20
6,0	5,0	10,5	.	.	12,7	.	DE
23,9	21,9	13,2	14,7	11,7	16,1	14,0	21
-7,4	-6,6	4,5	.	.	5,7	.	22
6,4	10,0	DF/23
12,1	13,4	19,3	30,2	6,2	19,4	4,2	DG/24
6,7	14,5	8,9	6,6	14,3	10,3	13,5	DH/25
-2,7	7,2	7,9	10,7	-4,6	3,1	-3,1	DI/26
9,1	10,6	1,8	-0,2	5,2	2,6	5,4	DJ
13,3	10,3	-4,7	-8,2	-0,7	-3,7	-0,5	27
6,7	10,9	17,2	11,4	60,7	17,5	61,7	28
11,6	12,3	31,1	15,1	67,4	31,9	70,2	DK/29
29,9	29,7	DL
10,8	13,7	8,1	9,8	2,4	6,1	1,9	31
75,8	75,7	32
-5,5	-5,8	-7,5	-15,2	9,2	-2,5	11,2	33
9,8	19,9	27,9	26,9	30,6	27,4	30,5	DM
9,2	14,7	30,7	31,5	29,7	30,1	29,7	34
10,6	25,4	23,6	22,0	35,9	23,4	34,5	35
.	DN
7,9	6,8	24,7	22,5	31,5	24,3	31,5	36
.	37
12,0	14,6	6,4	2,9	15,1	6,2	15,5	A und EN
6,6	10,7	21,4	14,6	43,2	21,9	44,6	B
15,9	12,1	12,4	7,6	34,2	15,2	34,2	GG
3,3	5,5	0,4	-1,5	9,3	-0,3	5,5	VG
8,4	11,5	6,6	3,1	17,2	6,5	17,0	

**1.6 Betriebe, Beschäftigte, Arbeitsstunden, Entgelte und Umsatz im Verarbeitenden
nach hauptbeteiligten**

Systematik- Nummer der WZ 2003	Abschnitt Unterabschnitt Abteilung Gruppe ausgewählte Klassen	Betriebe	Beschäftigte insgesamt	Geleistete Arbeits- stunden	Entgelte
		Anzahl		1 000	1 000 EUR
C	Bergbau und Gewinnung von Steinen und Erden	8	2 523	2 564	58 823
CA	Kohlenbergbau, Torfgewinnung, Gew. von Erdöl und Erdgas, Bergbau auf Uran- u. Thoriumerze	5	1 744	1 753	41 029
10	Kohlenbergbau, Torfgewinnung	3	.	.	.
11	Gewinnung von Erdöl und Erdgas, Erbringung damit verbundener Dienstleistungen	2	.	.	.
CB	Erzbergbau, Gew. v. Steinen u. Erden, sonst. Bergbau	3	780	812	17 794
14	Gewinnung v. Steinen u. Erden, sonst. Bergbau	3	780	812	17 794
D	Verarbeitendes Gewerbe	624	94 679	108 386	1 715 494
DA	Ernährungsgewerbe und Tabakverarbeitung	113	19 106	22 202	263 559
15	Ernährungsgewerbe	113	19 106	22 202	263 559
DB	Textil- und Bekleidungsgewerbe	4	434	471	6 381
17	Textilgewerbe	4	434	471	6 381
DD/20	Holzgewerbe (ohne Herstellung von Möbeln)	11	1 367	1 497	24 090
DE	Papier-, Verlags- und Druckgewerbe	32	4 290	4 693	81 232
21	Papiergewerbe	13	1 942	2 312	38 841
22	Verlagsgewerbe, Druckgewerbe, Vervielfältigung von bespielten Ton-, Bild- und Datenträgern	19	2 349	2 381	42 391
DF/23	Kokerei, Mineralölverarbeitung, Herstellung und Verarbeitung von Spalt- u. Brutstoffen	5	1 307	1 478	32 628
DG/24	Herstellung von chemischen Erzeugnissen	66	13 885	15 497	326 571
DH/25	Herstellung von Gummi- und Kunststoffwaren	50	7 111	8 190	117 675
DI/26	Glasgewerbe, H. v. Keramik, Verarbeitung von Steinen und Erden	43	5 179	5 950	95 981
DJ	Metallerzeug. u. -bearb., H. v. Metallerzeugnissen	118	15 776	17 658	289 501
27	Metallerzeugung und -bearbeitung	30	6 166	6 821	127 091
28	Herstellung von Metallerzeugnissen	88	9 610	10 837	162 409
DK/29	Maschinenbau	76	9 893	11 515	185 395
DL	H. v. Büromaschinen, Datenverarbeitungsger. und -einrichtungen; Elektrotechnik, Feinmech. u. Optik	48	7 120	8 432	127 903
31	Herstellung von Geräten der Elektrizitäts- erzeugung, -verteilung u. ä.	25	3 101	3 448	55 231
32	Rundfunk- und Nachrichtentechnik	10	2 758	3 530	52 135
33	Medizin-, Mess-, Steuer- u. Regelungstechnik, Optik Herstellung v. Uhren	13	1 262	1 455	20 537
DM	Fahrzeugbau	39	7 155	8 492	130 988
34	H. v. Kraftwagen und Kraftwagenteile	24	3 876	4 686	67 867
35	Sonstiger Fahrzeugbau	15	3 279	3 806	63 121
DN	H. v. Möbeln, Schmuck, Musikinstr., Sportgeräten, Spielwaren u. sonst. Erzeugnissen ; Recycling	18	2 059	2 310	33 591
36	H. v. Möbeln, Schmuck, Musikinstr., Sportgeräten, Spielwaren und sonstigen Erzeugnissen	15	1 847	2 071	29 974
37	Recycling	3	212	239	3 617
A und EN	Vorleistungsgüterproduzenten und Energie	282	44 765	51 183	903 441
B	Investitionsgüterproduzenten	190	25 611	29 497	469 707
GG	Gebrauchsgüterproduzenten	18	2 785	3 314	39 866
VG	Verbrauchsgüterproduzenten	142	24 041	26 955	361 304
	Verarbeitendes Gewerbe sowie Bergbau und Gewinnung von Steinen und Erden insgesamt	632	97 202	110 950	1 774 317

im Bergbau und der Gewinnung von Steinen und Erden Sachsen-Anhalts im Zeitraum Januar bis August 2007
Wirtschaftszweigen

Gesamtumsatz					Umsatz aus Eigenerzeugung		Systematik- Nummer der WZ 2003
insgesamt	Inland	Ausland			insgesamt	dar. Ausland	
		insgesamt	Eurozone	Nicht-Eurozone			
1 000 EUR							
248 788	211 452	.	C
159 183	.	.	.	-	121 846	.	CA
.	.	.	.	-	.	.	10
.	11
89 605	89 606	.	CB
89 605	89 606	.	14
22 298 739	21 445 828	.	D
4 399 255	3 781 545	617 710	452 274	165 436	4 129 507	609 069	DA
4 399 255	3 781 545	617 710	452 274	165 436	4 129 507	609 069	15
58 301	22 918	35 382	.	.	55 146	32 899	DB
58 301	22 918	35 382	.	.	55 146	32 899	17
292 803	154 448	138 356	.	.	292 367	138 356	DD/20
1 022 311	973 067	.	DE
701 314	372 668	328 646	177 100	151 546	652 958	294 975	21
320 997	320 107	.	22
.	DF/23
3 982 816	2 199 080	1 783 736	786 306	997 430	3 685 625	1 716 436	DG/24
1 061 828	735 763	326 065	167 540	158 524	1 019 842	318 679	DH/25
816 378	659 049	157 329	85 133	72 195	735 002	146 742	DI/26
3 418 333	2 121 670	1 296 664	826 187	470 477	3 369 734	1 286 144	DJ
2 353 275	1 229 464	1 123 812	717 599	406 213	2 321 392	1 114 949	27
1 065 058	892 206	172 852	108 587	64 264	1 048 341	171 195	28
912 121	580 454	331 667	172 013	159 654	882 363	321 909	DK/29
.	DL
267 491	203 368	64 123	40 883	23 240	259 379	62 757	31
.	32
111 688	71 719	39 968	21 136	18 832	105 677	36 492	33
920 871	656 159	264 713	124 373	140 340	916 371	264 138	DM
555 803	333 993	221 810	101 531	120 279	552 704	221 495	34
365 068	322 165	42 903	22 842	20 061	363 667	42 644	35
.	DN
220 430	169 574	50 855	37 977	12 878	212 858	50 856	36
.	37
14 240 079	9 624 649	4 615 425	2 617 034	1 998 394	13 826 991	4 534 181	A und EN
2 671 527	1 931 479	740 048	389 017	351 031	2 614 440	723 231	B
348 138	290 066	58 072	44 008	14 064	337 038	58 072	GG
5 287 782	4 350 905	936 877	559 207	377 670	4 878 811	879 175	VG
22 547 527	16 197 102	6 350 425	3 609 268	2 741 157	21 657 278	6 194 659	

**1.7 Beschäftigte, Arbeitsstunden, Entgelte und Umsatz in den Betrieben des Verarbeitenden
im Zeitraum Januar bis August 2007 nach hauptbeteiligten Wirtschaftszweigen**

Systematik- Nummer der WZ 2003	Abschnitt Unterabschnitt Abteilung Hauptgruppe	Beschäftigte im Monatsdurchschnitt insgesamt		Geleistete Arbeits- stunden	Entgelte
		Anzahl	um %		
C	Bergbau und Gewinnung von Steinen und Erden	-	-	0,3	3,8
CA	Kohlenbergbau, Torfgewinnung, Gew.von Erdöl und Erdgas, Bergbau auf Uran-u.Thoriumerze	-15	-0,9	0,4	3,3
10	Kohlenbergbau, Torfgewinnung
11	Gewinnung von Erdöl und Erdgas, Erbringung damit verbundener Dienstleistungen
CB	Erzbergbau, Gew.v.Steinen u.Erden, sonst.Bergbau	15	2,0	-0,1	5,0
14	Gewinnung v.Steinen u.Erden, sonst.Bergbau	15	2,0	-0,1	5,0
D	Verarbeitendes Gewerbe	6 426	7,3	7,8	10,3
DA	Ernährungsgewerbe und Tabakverarbeitung	278	1,5	2,4	3,1
15	Ernährungsgewerbe	278	1,5	2,4	3,1
DB	Textil- und Bekleidungsgewerbe
17	Textilgewerbe
DD/20	Holzgewerbe (ohne Herstellung von Möbeln)	100	7,9	6,7	7,2
DE	Papier-, Verlags- und Druckgewerbe	311	7,8	8,8	6,2
21	Papiergewerbe	326	20,2	24,7	17,9
22	Verlagsgewerbe, Druckgewerbe, Vervielfältigung von bespielten Ton-, Bild- und Datenträgern	-16	-0,7	-3,1	-2,7
DF/23	Kokerei, Mineralölverarbeitung, Herstellung und Verarbeitung von Spalt- u.Brutstoffen	73	6,0	9,9	9,1
DG/24	Herstellung von chemischen Erzeugnissen	1 215	9,6	10,1	8,9
DH/25	Herstellung von Gummi- und Kunststoffwaren	423	6,3	7,1	13,7
DI/26	Glasgewerbe, H.v.Keramik, Verarbeitung von Steinen und Erden	-88	-1,7	-1,8	2,2
DJ	Metallerzeug. u.-bearb., H.v.Metallerzeugnissen	1 230	8,5	8,5	12,0
27	Metallerzeugung und -bearbeitung	523	9,3	11,1	14,2
28	Herstellung von Metallerzeugnissen	708	7,9	7,0	10,3
DK/29	Maschinenbau	992	11,1	12,6	15,0
DL	H.v.Büromaschinen, Datenverarbeitungsger. und -einrichtungen; Elektrotechnik, Feinmech. u. Optik	1 205	20,4	18,3	25,5
31	Herstellung von Geräten der Elektrizitäts- erzeugung, -verteilung u.ä.	264	9,3	3,2	15,0
32	Rundfunk- und Nachrichtentechnik	1 018	58,5	56,9	59,1
33	Medizin-, Mess-, Steuer- u. Regelungstechnik, Optik Herstellung v.Uhren	-77	-5,8	-5,6	-2,8
DM	Fahrzeugbau	568	8,6	8,9	14,8
34	H.v.Kraftwagen und Kraftwagenteilen	442	12,9	11,6	16,5
35	Sonstiger Fahrzeugbau	126	4,0	5,9	13,0
DN	H.v.Möbeln, Schmuck, Musikinstr., Sportgeräten, Spielwaren u.sonst.Erzeugnissen ;Recycling
36	H.v.Möbeln, Schmuck, Musikinstr., Sportgeräten, Spielwaren und sonstigen Erzeugnissen	-4	-0,2	2,1	3,5
37	Recycling
A und EN	Vorleistungsgüterproduzenten und Energie	4 086	10,0	10,9	12,5
B	Investitionsgüterproduzenten	1 575	6,6	6,2	10,6
GG	Gebrauchsgüterproduzenten	169	6,5	7,6	7,3
VG	Verbrauchsgüterproduzenten	597	2,5	3,1	4,1
	Verarbeitendes Gewerbe sowie Bergbau und Gewinnung von Steinen und Erden insgesamt	6 427	7,1	7,6	10,1

Gewerbes sowie im Bergbau und der Gewinnung von Steinen und Erden Sachsen-Anhalts
- Veränderung gegenüber dem gleichen Vorjahreszeitraum

Gesamtumsatz					Umsatz aus Eigenerzeugung		Systematik- Nummer der WZ 2003
insgesamt	Inland	Ausland			Insgesamt	dar. Ausland	
		insgesamt	Eurozone	Nicht-Eurozone			
um %							
-21,2	-23,5	.	C
.	CA
.	.	.	.	-	.	.	10
.	.	.	-	.	.	.	11
.	CB
.	14
12,3	12,2	.	D
4,7	3,7	11,3	17,6	-3,0	4,4	10,1	DA
4,7	3,7	11,3	17,6	-3,0	4,4	10,1	15
.	DB
.	17
17,9	14,1	22,4	.	.	17,8	22,4	DD/20
8,3	11,3	.	DE
10,3	14,9	5,6	-8,4	28,6	14,8	6,1	21
4,1	4,6	.	22
.	DF/23
19,1	20,5	17,5	32,7	7,8	18,8	16,4	DG/24
18,7	19,5	17,1	8,1	28,3	18,7	16,8	DH/25
13,8	15,0	9,4	9,8	9,0	9,7	10,7	DI/26
13,3	13,2	13,6	11,3	17,8	14,2	13,8	DJ
8,2	5,9	11,0	9,6	13,5	9,4	11,0	27
26,4	25,0	34,4	24,3	55,5	26,6	35,5	28
17,1	12,7	25,7	67,1	-0,8	16,8	26,0	DK/29
.	DL
9,8	6,9	20,2	10,7	41,6	8,0	20,9	31
.	32
3,7	-1,3	14,1	8,4	21,4	7,8	13,4	33
27,8	28,2	26,7	26,7	26,8	27,5	26,9	DM
25,7	25,5	26,0	30,2	22,5	25,3	25,9	34
31,1	31,1	31,0	13,1	59,6	31,0	32,4	35
.	DN
5,1	1,6	18,6	11,8	44,4	4,7	18,6	36
.	37
13,1	10,4	19,1	20,1	17,7	13,2	19,2	A und EN
20,2	18,6	24,5	38,9	11,7	20,2	25,0	B
11,9	10,1	21,7	16,8	40,4	12,2	21,7	GG
4,7	3,3	11,7	11,8	11,6	4,0	8,9	VG
11,7	9,3	18,5	20,4	16,1	11,7	18,3	

**1.8 Ausgewählte Berechnungskennziffern in Betrieben im Verarbeitenden Gewerbe
nach hauptbeteiligten**

Systematik- Nummer der WZ 2003	Abschnitt Unterabschnitt Abteilung Hauptgruppe	Beschäftigte je Betrieb	Geleistete Arbeitsstunden je Beschäftigten	Entgelte je geleisteter Arbeitsstunde
		Anzahl	h	EUR
C	Bergbau und Gewinnung von Steinen und Erden	315	120	23
CA	Kohlenbergbau, Torfgewinnung, Gew. von Erdöl und Erdgas, Bergbau auf Uran-u. Thoriumerze	349	118	24
10	Kohlenbergbau, Torfgewinnung	.	.	.
11	Gewinnung von Erdöl und Erdgas, Erbringung damit verbundener Dienstleistungen	.	.	.
CB	Erzbergbau, Gew. v. Steinen u. Erden, sonst. Bergbau	258	127	22
14	Gewinnung v. Steinen u. Erden, sonst. Bergbau	258	127	22
D	Verarbeitendes Gewerbe	156	143	16
DA	Ernährungsgewerbe und Tabakverarbeitung	172	149	12
15	Ernährungsgewerbe	172	149	12
DB	Textil- und Bekleidungsgewerbe	111	126	14
17	Textilgewerbe	111	126	14
DD/20	Holzgewerbe (ohne Herstellung von Möbeln)	126	139	16
DE	Papier-, Verlags- und Druckgewerbe	135	134	17
21	Papiergewerbe	153	146	16
22	Verlagsgewerbe, Druckgewerbe, Vervielfältigung von bespielten Ton-, Bild- und Datenträgern	122	125	18
DF/23	Kokerei, Mineralölverarbeitung, Herstellung und Verarbeitung von Spalt- u. Brutstoffen	261	139	22
DG/24	Herstellung von chemischen Erzeugnissen	212	135	21
DH/25	Herstellung von Gummi- und Kunststoffwaren	148	140	15
DI/26	Glasgewerbe, H. v. Keramik, Verarbeitung von Steinen und Erden	127	142	16
DJ	Metallerzeug. u. -bearb., H. v. Metallerzeugnissen	136	139	17
27	Metallerzeugung und -bearbeitung	209	136	19
28	Herstellung von Metallerzeugnissen	112	141	15
DK/29	Maschinenbau	133	147	16
DL	H. v. Büromaschinen, Datenverarbeitungsger. und -einrichtungen; Elektrotechnik, Feinmech. u. Optik	160	153	14
31	Herstellung von Geräten der Elektrizitäts- erzeugung, -verteilung u. ä.	125	143	15
32	Rundfunk- und Nachrichtentechnik	329	167	13
33	Medizin-, Mess-, Steuer- u. Regelungstechnik, Optik Herstellung v. Uhren	96	142	15
DM	Fahrzeugbau	184	150	15
34	H. v. Kraftwagen und Kraftwagenteilen	166	150	14
35	Sonstiger Fahrzeugbau	211	151	17
DN	H. v. Möbeln, Schmuck, Musikinstr., Sportgeräten, Spielwaren u. sonst. Erzeugnissen ; Recycling	115	135	15
36	H. v. Möbeln, Schmuck, Musikinstr., Sportgeräten, Spielwaren und sonstigen Erzeugnissen	123	135	15
37	Recycling	72	142	15
A und EN	Vorleistungsgüterproduzenten und Energie	164	141	17
B	Investitionsgüterproduzenten	138	145	16
GG	Gebrauchsgüterproduzenten	157	153	12
VG	Verbrauchsgüterproduzenten	172	143	13
	Verarbeitendes Gewerbe sowie Bergbau und Gewinnung von Steinen und Erden insgesamt	158	143	16

sowie im Bergbau und der Gewinnung von Steinen und Erden Sachsen-Anhalts im August 2007
Wirtschaftszweigen

Entgelte je Beschäftigten	Gesamtumsatz je Beschäftigten	Umsatz aus Eigenerzeugung je Beschäftigten	Anteile Entgelte an Gesamtumsatz	Anteile Auslandsumsatz an Gesamtumsatz	Umsatz je geleisteter Arbeitsstunde	Systematik-Nummer der WZ 2003
EUR			%		EUR	
2 828	13 723	12 168	21	.	114	C
2 831	12 714	10 442	22	.	108	CA
.	10
.	11
2 821	15 997	15 997	18	.	126	CB
2 821	15 997	15 997	18	.	126	14
2 241	29 947	29 249	7	.	209	D
1 769	29 943	28 660	6	14	201	DA
1 769	29 943	28 660	6	14	201	15
1 828	15 767	15 265	12	61	125	DB
1 828	15 767	15 265	12	61	125	17
2 223	28 986	28 992	8	43	208	DD/20
2 274	32 829	31 488	7	.	244	DE
2 344	50 591	47 934	5	50	347	21
2 214	17 629	17 623	13	.	142	22
3 018	DF/23
2 786	34 679	33 733	8	41	256	DG/24
2 078	18 500	17 944	11	31	133	DH/25
2 302	22 228	19 775	10	16	156	DI/26
2 325	26 351	26 119	9	37	189	DJ
2 619	44 674	44 021	6	48	328	27
2 137	14 692	14 605	15	16	104	28
2 304	13 659	13 445	17	39	93	DK/29
2 191	DL
2 183	11 439	11 199	19	21	80	31
2 243	32
2 073	11 318	11 254	18	37	79	33
2 286	13 946	13 917	16	29	93	DM
2 099	15 920	15 804	13	40	106	34
2 507	11 606	11 668	22	13	77	35
1 984	DN
1 965	14 065	13 646	14	26	104	36
2 149	37
2 459	40 442	39 678	6	31	288	A und EN
2 293	13 996	13 854	16	28	96	B
1 761	11 461	11 035	15	22	75	GG
1 892	27 643	26 390	7	19	193	VG
2 256	29 537	28 816	8	28	207	

1.9 Auslandsumsatz nach Euro- und Nicht-Eurozone in Betrieben des Verarbeitenden Gewerbes sowie im Bergbau und der Gewinnung von Steinen und Erden Sachsen-Anhalts im August 2007 nach hauptbeteiligten Wirtschaftszweigen
- Veränderung gegenüber dem gleichen Vorjahresmonat

Systematik- Nummer der WZ 2003	Abschnitt Unterabschnitt Abteilung Hauptgruppe	Auslandsumsatz		
		insgesamt	Eurozone	Nicht-Eurozone
		um %		
C	Bergbau und Gewinnung von Steinen und Erden	.	.	.
CA	Kohlenbergbau, Torfgewinnung, Gew. von Erdöl und Erdgas, Bergbau auf Uran- u. Thoriumerze	.	.	.
10	Kohlenbergbau, Torfgewinnung	.	.	-
11	Gewinnung von Erdöl und Erdgas, Erbringung damit verbundener Dienstleistungen	.	-	.
CB	Erzbergbau, Gew. v. Steinen und Erden, sonst. Bergbau	.	.	.
14	Gewinnung v. Steinen u. Erden, sonst. Bergbau	.	.	.
D	Verarbeitendes Gewerbe	.	.	.
DA	Ernährungsgewerbe und Tabakverarbeitung	10,2	12,4	5,0
15	Ernährungsgewerbe	10,2	12,4	5,0
DB	Textil- und Bekleidungsgewerbe	.	.	.
17	Textilgewerbe	.	.	.
DD/20	Holzgewerbe (ohne Herstellung von Möbeln)	16,4	.	.
DE	Papier-, Verlags- und Druckgewerbe	.	.	.
21	Papiergewerbe	11,7	3,8	20,0
22	Verlagsgewerbe, Druckgewerbe, Vervielfältigung von bespielten Ton-, Bild- und Datenträgern	.	.	.
DF/23	Kokerei, Mineralölverarbeitung, Herstellung und Verarbeitung von Spalt- und Brutstoffen	.	.	.
DG/24	Herstellung von chemischen Erzeugnissen	6,2	44,9	-15,9
DH/25	Herstellung von Gummi- und Kunststoffwaren	14,3	-5,3	38,2
DI/26	Glasgewerbe, Herstellung von Keramik, Verarbeitung von Steinen und Erden	-4,6	-8,3	-1,3
DJ	Metallerzeugung u.-bearbeitung, H. v. Metallerzeugnissen	5,2	-1,4	16,5
27	Metallerzeugung und -bearbeitung	-0,7	-6,0	8,2
28	Herstellung von Metallerzeugnissen	60,7	39,0	107,5
DK/29	Maschinenbau	67,4	66,7	68,1
DL	H. v. Büromaschinen, Datenverarbeitungsgeräten und -einrichtungen; Elektrotechnik, Feinmechanik und Optik	.	.	.
31	Herstellung von Geräten der Elektrizitätserzeugung, -verteilung u.ä.	2,4	-1,3	11,7
32	Rundfunk- und Nachrichtentechnik	.	.	.
33	Medizin, Mess-, Steuer- und Regelungstechnik, Optik	.	.	.
	Herstellung v. Uhren	9,2	-12,1	38,0
DM	Fahrzeugbau	30,6	1,4	59,6
34	H. v. Kraftwagenteilen und Kraftwagen	29,7	6,6	48,9
35	Sonstiger Fahrzeugbau	35,9	-16,1	172,8
DN	H. v. Möbeln, Schmuck, Musikinstrumenten, Sportgeräten, Spielwaren und sonst. Erzeugnissen; Recycling	.	.	.
36	H. v. Möbeln, Schmuck, Musikinstr., Sportgeräten, Spielwaren und sonst. Erzeugnissen	31,5	28,1	51,1
37	Recycling	.	.	.
A und EN	Vorleistungsgüterproduzenten und Energie	15,1	19,8	9,5
B	Investitionsgüterproduzenten	43,2	30,5	59,0
GG	Gebrauchsgüterproduzenten	34,2	33,7	36,7
VG	Verbrauchsgüterproduzenten	9,3	12,4	4,8
	Verarbeitendes Gewerbe sowie Bergbau und Gewinnung von Steinen und Erden insgesamt	17,2	19,8	14,0

Ergebnisse nach Kreisen

2. Betriebe im Verarbeitenden Gewerbe sowie im Bergbau und der Gewinnung von Steinen und Erden

Lfd. Nr.	Kreisfreie Stadt Landkreis Land	Betriebe	Beschäftigte insgesamt	Geleistete Arbeitsstunden	Entgelte
		Anzahl		1 000	1 000 EUR
1	Dessau - Roßlau, Stadt	23	4 171	611	9 460
2	Halle (Saale), Stadt	21	3 427	488	9 094
3	Magdeburg, Landeshauptstadt	38	5 313	759	12 052
4	Altmarkkreis Salzwedel	24	4 553	581	8 887
5	Anhalt - Bitterfeld	73	12 254	1 753	26 843
6	Börde	66	11 338	1 564	26 301
7	Burgenlandkreis	47	7 886	1 089	18 524
8	Harz	69	9 907	1 364	23 396
9	Jerichower Land	32	3 538	545	7 404
10	Mansfeld-Südharz	36	5 238	795	10 230
11	Saalekreis	65	10 791	1 574	28 078
12	Salzlandkreis	73	10 878	1 589	23 598
13	Stendal	19	3 585	523	6 504
14	Wittenberg	46	6 825	999	14 591
15	Sachsen-Anhalt	632	99 704	14 232	224 961

Sachsen-Anhalts im August 2007 nach kreisfreien Städten und Landkreisen

Gesamtumsatz					Lfd. Nr.
insgesamt	Inland	Ausland			
		insgesamt	Eurozone	Nicht-Eurozone	
1 000 EUR					
48 469	40 824	7 644	5 703	1 941	1
55 886	33 881	22 005	15 104	6 901	2
100 403	83 047	17 356	6 835	10 521	3
68 738	46 150	22 588	15 051	7 537	4
290 435	175 984	114 452	47 859	66 592	5
258 731	168 687	90 044	38 891	51 154	6
308 119	7
180 318	119 305	61 013	27 172	33 841	8
99 219	75 350	23 869	17 822	6 046	9
160 582	10
815 938	11
239 419	167 519	71 900	41 238	30 662	12
85 083	58 428	26 655	.	.	13
233 666	174 811	58 855	36 705	22 150	14
2 945 007	2 130 993	814 013	459 422	354 592	15

Veröffentlichungen im Statistischen Landesamt Sachsen-Anhalt

Im Monat Oktober 2007 erschienen:

Bestell-Nr.	Kennziffer/ Periodizität	Titel	Preis (in EUR)
1 Z 0 03 ¹⁾	Z	Statistisches Monatsheft 10/07	5,50
4 V 0 04 ²⁾	V	Verzeichnis der Verwaltungsgemeinschaften und Gemeinden Gebietsstand: 01.10.2007	12,50
3 B 3 04 ¹⁾	B III - j/06	Personal an Hochschulen - Stand: 01.12.2006 -	4,50
3 B 6 01 ¹⁾	B VI - j/06	Gerichtliche Ehelösungen - 1991- 2006 -	2,50
3 C 3 05 ¹⁾	C III - m-8/07	Schlachtungen und Geflügel - August 2007 -	1,50
3 C 3 05 ¹⁾	C III - m-9/07	Schlachtungen und Geflügel - September 2007 -	1,50
3 C 3 07 ¹⁾	C III - m-7/07	Milcherzeugung und -verwendung - Juli 2007 -	1,50
3 C 3 07 ¹⁾	C III - m-8/07	Milcherzeugung und -verwendung - August 2007 -	1,50
3 E 1 02 ¹⁾	E I - m-7/07	Beschäftigte, Umsatz im Verarbeitenden Gewerbe sowie im Bergbau und der Gewinnung von Steinen und Erden - Juli 2007 - Vorläufige Ergebnisse Betriebe mit 50 und mehr tätigen Personen	5,50
3 E 1 08	E I - m-7/07	Auftragseingangsindex und Umsatzindex im Verarbeitenden Gewerbe Juli 2007	5,50
3 E 1 09 ¹⁾	E I - vj-2/07	Produktion ausgewählter Erzeugnisse im Verarbeitenden Gewerbe sowie im Bergbau und der Gewinnung von Steinen und Erden II. Quartal 2007; Januar bis Juni 2007	3,50
3 E 2 01 ¹⁾	E II - m-8/07	Umsatz, Tätige Personen, Auftragseingang und Auftragsbestand im Baugewerbe August 2007	2,50
3 F 2 01 ¹⁾	F II - m-8/07	Baugenehmigungen im Wohn- und Nichtwohnbau - August 2007 -	2,50
3 G 1 01 ¹⁾	G I, G IV - m-7/07	Entwicklung von Umsatz und Beschäftigten im Kraftfahrzeughandel, Einzelhandel und Gastgewerbe - Juli 2007 -	3,00
3 G 1 02 ¹⁾	G I - vj-2/07	Entwicklung von Umsatz und Beschäftigten in der Handelsvermittlung und im Großhandel - II. Quartal 2007 -	1,50
3 G 3 01	G III - m-7/07	Aus- und Einfuhr - Juli 2007 - Vorläufige Ergebnisse	5,00
3 G 4 01 ¹⁾	G IV - m-7/07	Gäste und Übernachtungen im Reiseverkehr, Beherbergungskapazität Juni 2007; Januar bis Juli 2007 - Vorläufige Ergebnisse -	6,00
3 H 1 01 ¹⁾	H I - m-7/07	Straßenverkehrsunfälle - Juli 2007 - Vorläufige Ergebnisse	4,50
3 H 1 01 ¹⁾	H I - m-8/07	Straßenverkehrsunfälle - August 2007 - Vorläufige Ergebnisse	4,50
3 H 2 01 ¹⁾	H II - m-7/07	Binnenschifffahrt - Juli 2007 -	2,50
3 H 2 01 ¹⁾	H II - m8/07	Binnenschifffahrt - August 2007 -	2,50
3 J 1 01 ¹⁾	J I - j/05	Dienstleistungen - Bereiche Verkehr und Nachrichtenübermittlung; Grundstücks- und Wohnungswesen, Vermietung beweglicher Sachen, Erbringung von wirtschaftlichen Dienstleistungen, a.n.g. - Jahr 2005 -	8,50
3 K 9 01 ¹⁾	K IX - j/06	Ausbildungsförderung - 2006 -	2,50
3 Q 3 01 ¹⁾	Q III - j/05	Investitionen für Umweltschutz im Verarbeitenden Gewerbe sowie im Bergbau und der Gewinnung von Steinen und Erden - Jahr 2005 -	3,00

1) als PDF-Datei kostenfrei erhältlich - bei Bestellung bitte die erste Stelle der Bestellnummer durch eine „6“ ersetzen.

2) zum gleichen Preis als PDF-Datei erhältlich - bei Bestellung bitte die erste Stelle der Bestellnummer durch eine „6“ ersetzen.