

Produzierendes Gewerbe, Handwerk

Beschäftigte, Umsatz im Verarbeitenden Gewerbe sowie im Bergbau und der Gewinnung von Steinen und Erden

Mai 2007
Vorläufige Ergebnisse
- Betriebe mit 50 und mehr tätigen Personen -

Bestellnummer:
3E102



SACHSEN-ANHALT

Herausgabemonat: August 2007

Zu beziehen durch das
Statistische Landesamt Sachsen-Anhalt
Dezernat Öffentlichkeitsarbeit
Postfach 20 11 56
06012 Halle (Saale)

Preis: 5,50 EUR (kostenfrei als PDF-Datei verfügbar – Bestellnummer: 6E102)

Inhaltliche Verantwortung:

Dezernat: Verarbeitendes Gewerbe, Bergbau, Unternehmensregister
Frau Apel
Telefon: 0345 2318-301

Auskünfte erhalten Sie unter:

Telefon: 0345 2318-777
Telefon: 0345 2318-715
Telefon: 0345 2318-716

Telefax: 0345 2318-913
Internet: <http://www.statistik.sachsen-anhalt.de>
E-Mail: info@stala.mi.sachsen-anhalt.de

Vertrieb:

Telefon: 0345 2318-718
E-Mail: shop@stala.mi.sachsen-anhalt.de

Druck: Statistisches Landesamt Sachsen-Anhalt

©

Statistisches Landesamt Sachsen-Anhalt, Halle (Saale), 2007

Für nichtgewerbliche Zwecke sind Vervielfältigung und unentgeltliche Verbreitung,
auch auszugsweise, mit Quellenangabe gestattet. Die Verbreitung, auch auszugs-
weise, über elektronische Systeme/Datenträger bedarf der vorherigen Zustimmung.
Alle übrigen Rechte bleiben vorbehalten.

Bibliothek und Besucherdienst (Merseburger Straße 2):

Montag bis Donnerstag:	9.00 Uhr bis 15.30 Uhr	} möglichst nach Vereinbarung
Freitag:	9.00 Uhr bis 13.00 Uhr	

Telefon: 0345 2318-714
E-Mail: bibliothek@stala.mi.sachsen-anhalt.de

Statistischer Bericht

Beschäftigte, Umsatz
im Verarbeitenden Gewerbe sowie im
Bergbau und der Gewinnung von Steinen und Erden

Mai 2007
Vorläufige Ergebnisse
- Betriebe mit 50 und mehr tätigen Personen -

Land Sachsen-Anhalt

Inhaltsverzeichnis

	Seite
Vorbemerkungen	5
Klassifikation der Wirtschaftszweige	9
Grafiken	18
1. Ergebnisse der Betriebe im Verarbeitenden Gewerbe sowie im Bergbau und der Gewinnung von Steinen und Erden Sachsen-Anhalts	
1.1 Betriebe im Verarbeitenden Gewerbe sowie im Bergbau und der Gewinnung von Steinen und Erden Sachsen-Anhalts - Jahr 2001 bis Mai 2007	20
1.2 Betriebe im Verarbeitenden Gewerbe Sachsen-Anhalts - Jahr 2001 bis Mai 2007	21
1.3 Fachliche Betriebsteile, Beschäftigte und Umsatz im Verarbeitenden Gewerbe sowie im Bergbau und der Gewinnung von Steinen und Erden Sachsen-Anhalts im Mai 2007 nach beteiligten Wirtschaftszweigen	22
1.4 Betriebe, Beschäftigte, Arbeitsstunden, Entgelte und Umsatz im Verarbeitenden Gewerbe sowie im Bergbau und der Gewinnung von Steinen und Erden Sachsen-Anhalts im Mai 2007 nach hauptbeteiligten Wirtschaftszweigen	24
1.5 Beschäftigte, Arbeitsstunden, Entgelte und Umsatz in den Betrieben des Verarbeitenden Gewerbes sowie im Bergbau und der Gewinnung von Steinen und Erden Sachsen-Anhalts im Mai 2007 nach hauptbeteiligten Wirtschaftszweigen - Veränderung gegenüber dem gleichen Vorjahresmonat	32
1.6 Betriebe, Beschäftigte, Arbeitsstunden, Entgelte und Umsatz im Verarbeitenden Gewerbe sowie im Bergbau und der Gewinnung von Steinen und Erden Sachsen-Anhalts im Zeitraum Januar bis Mai 2007 nach hauptbeteiligten Wirtschaftszweigen	34
1.7 Beschäftigte, Arbeitsstunden, Entgelte und Umsatz in den Betrieben des Verarbeitenden Gewerbes sowie im Bergbau und der Gewinnung von Steinen und Erden Sachsen-Anhalts im Zeitraum Januar bis Mai 2007 nach hauptbeteiligten Wirtschaftszweigen - Veränderung gegenüber dem gleichen Vorjahreszeitraum	36
1.8 Ausgewählte Berechnungskennziffern in Betrieben im Verarbeitenden Gewerbe sowie im Bergbau und der Gewinnung von Steinen und Erden Sachsen-Anhalts im Mai 2007 nach hauptbeteiligten Wirtschaftszweigen	38
1.9 Auslandsumsatz nach Euro- und Nicht-Eurozone in Betrieben des Verarbeitenden Gewerbes sowie im Bergbau und der Gewinnung von Steinen und Erden Sachsen-Anhalts im Mai 2007 nach hauptbeteiligten Wirtschaftszweigen - Veränderungen gegenüber dem gleichen Vorjahresmonat	40
2. Betriebe im Verarbeitenden Gewerbe sowie im Bergbau und der Gewinnung von Steinen und Erden Sachsen-Anhalts im Mai 2007 nach kreisfreien Städten und Landkreisen	42

Vorbemerkungen

In dem vorliegenden Bericht werden die Daten des Monatsberichtes für Betriebe im Verarbeitenden Gewerbe sowie im Bergbau und der Gewinnung von Steinen und Erden des Landes Sachsen-Anhalt nach der „Klassifikation der Wirtschaftszweige, Ausgabe 2003“ (WZ 2003), veröffentlicht.

Hinweis: Ab 2007 werden alle Betriebe des bisherigen Berichtskreises mit weniger als 50 tätigen Personen von der Berichtspflicht befreit. Die unterhalb dieser neuen Abschneidegrenze liegenden Betriebe werden ab dem Berichtsjahr 2007 nur noch im neu eingeführten Jahresbericht für Betriebe nach den tätigen Personen, den Entgelten und dem Umsatz befragt.

Für Vorjahresvergleiche erfolgte die nachträgliche Anpassung an den neuen Berichtskreis, so dass die Vergleichbarkeit methodisch gewährleistet ist.

Die Ergebnisse für Betriebe im Verarbeitenden Gewerbe sowie des Bergbaus und der Gewinnung von Steinen und Erden von Unternehmen des Produzierenden Gewerbes mit im Allgemeinen 20 oder mehr tätigen Personen und die produzierenden Betriebe mit im Allgemeinen 20 oder mehr tätigen Personen von Unternehmen der übrigen Wirtschaftsbereiche werden künftig jährlich zusammen mit denen für Unternehmen im Jahresbericht für das Produzierende Gewerbe (EI 1-4 j/2007) als Jahresdaten veröffentlicht.

Die Ergebnisse des Monatsberichtes dienen der kurzfristigen Beurteilung der konjunkturellen Lage sowie der regionalen und sektoralen Strukturpolitik.

Rechtsgrundlagen

Rechtsgrundlagen des Monatsberichtes im Verarbeitenden Gewerbe sowie im Bergbau und der Gewinnung von Steinen und Erden sind:

- das Gesetz über die Statistik im Produzierenden Gewerbe (ProdGewStatG) in der Fassung der Bekanntmachung vom 21. März 2002 (BGBl. I S. 1181), zuletzt geändert durch Artikel 139 der Verordnung vom 31. Oktober 2006 (BGBl. I S. 2407),
- das Gesetz über die Statistik für Bundeszwecke (Bundesstatistikgesetz – BStatG)

vom 22. Januar 1987 (BGBl. I S. 462, 565), zuletzt geändert durch Artikel 2 des Gesetzes vom 9. Juni 2005 (BGBl. I S. 1534, 1535).

Klassifikation

Die Zuordnung der Betriebe bzw. Unternehmen und die fachliche Gliederung der Ergebnisse erfolgt ab Januar 2003 auf Grundlage der „Klassifikation der Wirtschaftszweige, Ausgabe 2003“ (WZ 2003).

Die WZ 2003 ist die abgeleitete nationale Klassifikation der europäischen statistischen Systematik der Wirtschaftszweige NACE Rev. 1.1 nach der Verordnung (EWG) Nr. 3037/90 des Rates vom 9. Oktober 1990 betreffend die statistische Systematik der Wirtschaftszweige in der Europäischen Gemeinschaft (ABl. EG Nr. L 293 S. 1), zuletzt geändert durch Anhang II Nr. 5 der Verordnung (EG) Nr. 1882/2003 des Europäischen Parlaments und des Rates vom 29. September 2003 (ABl. EU Nr. L 284 S. 1), die nach Artikel 10 der Verordnung (EWG) Nr. 3037/90 für alle Statistiken anzuwenden ist, die eine Gliederung nach Wirtschaftszweigen enthalten.

Der Monatsbericht für Betriebe im Verarbeitenden Gewerbe sowie im Bergbau und der Gewinnung von Steinen und Erden erfasst die Abschnitte C - Bergbau und Gewinnung von Steinen und Erden - und D - Verarbeitendes Gewerbe der WZ 2003.

Die Abschnitte untergliedern sich in Unterabschnitte, Abteilungen (WZ-2-Steller), Gruppen (WZ-3-Steller) und Klassen (WZ-4-Steller). Darüber hinaus erfolgt eine Gliederung der Abschnitte C und D insgesamt in 5 Hauptgruppen: Vorleistungsgüterproduzenten (A), Investitionsgüterproduzenten (B), Gebrauchsgüterproduzenten (GG), Verbrauchsgüterproduzenten (VG) und Energie (EN). Mit der Verordnung (EG) Nr. 586/2001 der Kommission vom 26. März 2001 zur Durchführung der Verordnung (EG) Nr. 1165/98 des Rates über Konjunkturstatistiken: Definition der industriellen Hauptgruppen (MIGS) sind diese Hauptgruppen abgegrenzt worden.

Damit ist eine EU-weite konsistente Regelung rechtsverbindlich vorgegeben.

Die Hauptgruppen werden durch die vollständige Zuordnung der Dreisteller (Gruppen der WZ 2003) gebildet. Die Hauptgruppe „Energie“ setzt sich zusammen aus den mit der Energieproduktion verbundenen Zweigen des

Unterabschnitts DF (Kokerei, Mineralölverarbeitung usw.) und den Wirtschaftszweigen 40 und 41 des Abschnitts E „Energie- und Wasserversorgung“. Die Wirtschaftszweige 40 und 41 werden bei der Darstellung der Ergebnisse des Monatsberichts im Verarbeitenden Gewerbe sowie Bergbau und der Gewinnung von Steinen und Erden nicht berücksichtigt.

Aus Geheimhaltungsgründen wird die Hauptgruppe Energie (EN) nicht gesondert veröffentlicht, sondern wird mit der Hauptgruppe Vorleistungsgüterproduzenten (A) zusammengefasst.

Berichtskreis

Im Monatsbericht für Betriebe im Verarbeitenden Gewerbe sowie im Bergbau und der Gewinnung von Steinen und Erden werden **ab dem Monat Januar 2007 die produzierenden Betriebe mit 50 und mehr tätigen Personen** von Unternehmen des Verarbeitenden Gewerbes (Industrie und Handwerk einschließlich handwerklicher Nebenbetriebe) sowie des Bergbaus und der Gewinnung von Steinen und Erden und die produzierenden Betriebe mit 50 und mehr tätigen Personen von Unternehmen anderer Wirtschaftsbereiche erfasst.

Als Betrieb („örtliche Einheit“ im Sinne der Definition der Verordnung (EWG) Nr. 696/93 des Rates vom 15. März 1993 betreffend die Statistischen Einheiten für die Beobachtung und Analyse der Wirtschaft in der Gemeinschaft (ABl. EG Nr. L 76 S. 1)) des Verarbeitenden Gewerbes sowie des Bergbaus und der Gewinnung von Steinen und Erden gilt jede örtlich abgegrenzte Produktionseinheit einschl. der in ihrer unmittelbaren Umgebung liegenden und von ihr abhängigen Einheiten.

Die Meldung zum Monatsbericht für Betriebe erstreckt sich gemäß WZ 2003 auch auf **Einheiten (Betriebe) ohne eigene Warenproduktion**, die fremd bezogene Waren oder Dienstleistungen im eigenen Namen bzw. im Namen des Unternehmens/der Unternehmensgruppe verkaufen (**Converter**).

Methodische Hinweise zu den Ergebnissen

In der Tabellengruppe 1 sind die Ergebnisse des Monatsberichts der Betriebe im Verarbeitenden Gewerbe sowie im Bergbau

und der Gewinnung von Steinen und Erden in Sachsen-Anhalt dargestellt. Bei Betrieben werden die tätigen Personen und die Umsätze nach fachlichen Betriebsteilen, alle übrigen Merkmale nur für den gesamten Betrieb erhoben. Ein fachlicher Betriebsteil ist ein Teil eines Betriebes, in welchem nur eine bestimmte wirtschaftliche Tätigkeit ausgeführt wird. Im Falle, ein Betrieb übt nur eine wirtschaftliche Tätigkeit aus, sind die Einheiten Betrieb und fachlicher Betriebsteil identisch.

Hinsichtlich der Darstellung der Ergebnisse wird bei Beschäftigten und Umsätzen zwischen einem Nachweis nach hauptbeteiligten und beteiligten Wirtschaftszweigen unterschieden. Beim Nachweis nach hauptbeteiligten Wirtschaftszweigen werden alle Angaben eines Betriebes - im Allgemeinen gemessen an der Zahl der Beschäftigten - dem Wirtschaftszweig zugeordnet, in dem der Schwerpunkt liegt. Für die Darstellung nach beteiligten Wirtschaftszweigen (fachliche Einheiten) werden die Beschäftigten und Umsätze (Betriebe mit Betriebsteilen in mehreren Klassen der WZ 2003) auf diejenigen Zweige aufgeteilt, denen die einzelnen Betriebsteile entsprechend ihrer Produktion zuzuordnen sind. Bei diesem Nachweis werden die Beschäftigten und Umsätze in den sonstigen Betriebsteilen einschl. baugewerblichen Betriebsteilen nicht berücksichtigt.

Im Monatsbericht für Betriebe sind die Ergebnisse aller Betriebe im Verarbeitenden Gewerbe sowie im Bergbau und der Gewinnung von Steinen und Erden auf dem Territorium Sachsen - Anhalts enthalten, auch wenn sich der Unternehmenssitz einzelner Betriebe außerhalb des Landes Sachsen-Anhalts befindet.

Die Tabelle 2 enthält die Ergebnisse des Monatsberichts für Betriebe in der territorialen Gliederung nach kreisfreien Städten und Landkreisen des Landes Sachsen-Anhalt.

Alle Ergebnisse des aktuellen Berichtsjahres tragen vorläufigen Charakter.

Erhebungsmerkmale

Beschäftigte: Alle im Betrieb tätigen Personen, d.h. tätige Inhaber/-innen und Mitinhaber/-innen, alle in einem vertraglichen Arbeits- bzw. Dienstverhältnis stehenden Personen (z. B. auch Direktoren/-innen, Vorstandsmitglieder, Praktikanten/-innen, Volontäre und Auszubildende), unbezahlt mit-helfende Familienangehörige, soweit sie mindestens ein Drittel der branchenüblichen

Arbeitszeit tätig sind, Heimarbeiter/-innen, die auf der Lohn- und Gehaltsliste geführt werden sowie an andere Unternehmen gegen Entgelt zur Arbeitsleistung überlassene Personen.

Einbezogen werden u.a. auch Erkrankte, Urlauber, Personen im Erziehungsurlaub innerhalb des 1. Jahres, Streikende und von der Aussperrung Betroffene, Personen mit Altersteilzeitregelungen, Saison- und Aushilfsarbeiter/-innen, Teilzeitbeschäftigte, Kurzarbeiter/-innen, das Personal auf Bau- und Montagestellen und vorübergehend (weniger als 1 Jahr) im Ausland Tätige.

Nicht zu den Beschäftigten rechnen u.a. zum Grundwehrdienst bzw. Zivildienst Einberufene, Leiharbeiter/-innen, die von anderen Unternehmen bzw. Unternehmensgruppen gegen Entgelt zur Arbeitsleistung überlassen wurden sowie aufgrund einer tariflichen Vorruhestandsregelung vorzeitig ausgeschiedene Mitarbeiter/-innen.

Geleistete Arbeitsstunden: Sind die *tatsächlich* geleisteten Stunden (nicht die bezahlten) aller tätigen Personen (Lohn- und Gehaltsempfänger einschl. Heimarbeiter/-innen). Bis zum Jahr 2002 wurden die tatsächlich geleisteten Arbeiterstunden erhoben.

Entgelte: Als Bruttolohn- und Bruttogehaltssumme gilt die Summe der Bruttobezüge (Bar- und Sachbezüge ohne jeden Abzug) der tätigen Personen einschließlich sämtlicher Zuschläge (z. B. Akkord- und Schichtzuschläge, Leistungszulagen) und andere Leistungen wie z. B. Gratifikationen, Abfindungen gemäß Arbeitsrecht, Arbeitsentgelte und sonstige lohnsteuerpflichtige Zahlungen des Arbeitgebers im Rahmen von Altersteilzeitregelungen, Lohn- und Gehaltsfortzahlung im Krankheitsfall, Zuschüsse des Arbeitgebers zum Krankengeld, aber ohne Arbeitgeberanteile zur Sozialversicherung (Kranken-, Renten- und Arbeitslosenversicherung).

Zu den Entgelten rechnen auch die Bezüge von Gesellschafter(n)-innen, Vorstandsmitgliedern und anderen leitenden Kräften, soweit sie steuerlich als Einkünfte aus nichtselbstständiger Tätigkeit anzusehen sind sowie an Angestellte gezahlte Provisionen/Tantiemen und Vergütungen für Heimarbeiter/-innen.

Die Bruttolohn- und -Gehaltssumme schließt Zahlungen im Rahmen von Altersteilzeitregelungen ein, insbesondere Lohn- und Gehaltsfortzahlungen, Abfindungen, Aufstockungsbeträge, auch wenn diese dem Arbeitgeber von der Bundesagentur für Arbeit rückerstattet werden.

Nicht zur Bruttolohn- und -gehaltssumme gehören die Anweisungen des staatlichen Kindergeldes sowie Sozial- und sonstige Aufwendungen, wie z. B. Kosten für Kantinen und Werkskindergärten, Kurzarbeitergeld, Aufwendungen für die betriebliche Altersversorgung sowie an andere Unternehmen für entgeltliche Überlassung von Arbeitnehmern gezahlte Beträge.

Gesamtumsatz: Summe der Rechnungsbeträge (ohne Umsatzsteuer) der, unabhängig von Zahlungseingang oder Liefertermin, im Berichtszeitraum abgerechneten Lieferungen und Leistungen an Dritte, einschl. der darin enthaltenen Verbrauchssteuern, Kosten für Fracht, Porto, Verpackung (auch wenn getrennt in Rechnung gestellt), abzüglich sofort gewährter Preisnachlässe.

Der Gesamtumsatz setzt sich zusammen aus dem Umsatz aus Eigenherzeugung einschl. „Converter-Umsatz“ und sonstigem Umsatz (z. B. Umsatz der baugewerblichen Betriebsteile, Umsatz aus Handelsware, Erlöse aus Wohnungsvermietung, aus Transportleistungen für Dritte, aus dem Verkauf eigener landwirtschaftlicher Erzeugnisse, Provisions-einnahmen).

Umsatz aus Eigenherzeugung: Umsatz aus dem Verkauf aller im Rahmen der Produktionstätigkeit entstandenen Erzeugnisse und aus dem Verkauf von in Lohnarbeit bei anderen Unternehmen hergestellten Waren (einschl. Lohnveredelung).

Eingeschlossen sind auch Umsätze aus dem Verkauf von selbsterzeugter Energie und von Nebenerzeugnissen; Erlöse aus Reparaturen, Instandhaltungen und Montagen, für verkaufsfähige Produktionsrückstände und der Wert der für Dritte geleisteten Lohnarbeiten (einschl. Lohnveredelung).

Inlandsumsatz: Umsatz aus Lieferungen und Leistungen an Empfänger/-innen im Bundesgebiet sowie an die im Bundesgebiet stationierten ausländischen Streitkräfte.

Auslandsumsatz: Umsatz aus allen direkten und über Zollfreigebiete geleisteten Lieferungen und Leistungen an Empfänger/-innen, die im Ausland ansässig sind sowie aus Lieferungen an inländische Firmen, die die bestellten Waren ohne weitere Be- und Verarbeitung in das Ausland ausführen (Exporteure).

Umsatz mit dem nicht zur Eurozone gehörenden Ausland: Als Umsatz mit dem nicht zur Eurozone gehörenden Ausland gilt der Umsatz mit allen Staaten, **außer den Staaten der Eurozone.**

Zur Eurozone gehören: Belgien, Finnland, Frankreich, Griechenland, Irland, Italien, Luxemburg, die Niederlande, Österreich, Portugal, Slowenien und Spanien.

Anmerkung

Abweichungen in den Summen sind auf das Runden der Zahlen zurückzuführen.

Zeichenerklärung

- nichts vorhanden (genau null)
- 0 weniger als die Hälfte von 1 in der letzten besetzten Stelle, jedoch mehr als nichts
- . Zahlenwert unbekannt oder geheim zuhalten
- x Tabellenfach gesperrt, weil Aussage nicht sinnvoll
- ... Angabe fällt später an

Abkürzungen

- a.n.g = anderweitig nicht genannt
- einschl. = einschließlich
- usw. = und so weiter
- bzw. = beziehungsweise
- z.B. = zum Beispiel
- EUR = Euro

**Klassifikation der Wirtschaftszweige, Ausgabe 2003 (WZ 2003),
und Zuordnung der Klassen nach WZ 2003 zu den Hauptgruppen**

Bereich: Bergbau und Gewinnung von Steinen und Erden, Verarbeitendes Gewerbe

Nr. der WZ 2003	Bezeichnung	Hauptgruppe
C	Bergbau und Gewinnung von Steinen und Erden	
CA	Kohlenbergbau, Torfgewinnung, Gewinnung von Erdöl und Erdgas, Bergbau auf Uran- und Thoriumerze	
10	Kohlenbergbau, Torfgewinnung	
10.10	Steinkohlenbergbau und -brikettherstellung	EN
10.20	Braunkohlenbergbau und -veredlung	EN
10.30	Torfgewinnung und -veredlung	EN
11	Gewinnung von Erdöl und Erdgas, Erbringung damit verbundener Dienstleistungen	
11.10	Gewinnung von Erdöl und Erdgas	EN
11.20	Erbringung von Dienstleistungen bei der Gewinnung von Erdöl und Erdgas	EN
12.00	Bergbau auf Uran- und Thoriumerze	EN
CB	Erzbergbau, Gewinnung von Steinen und Erden, sonstiger Bergbau	
13	Erzbergbau	
13.10	Eisenerzbergbau	A
13.20	NE-Metallerzbergbau (ohne Bergbau auf Uran- und Thoriumerze)	A
14	Gewinnung von Steinen und Erden, sonstiger Bergbau	
14.1	Gewinnung von Natursteinen	
14.11	Gewinnung von Naturwerksteinen und Natursteinen, a.n.g.	A
14.12	Gewinnung von Kalk- und Gipsstein sowie Anhydrit, Dolomit und Kreide	A
14.13	Gewinnung von Schiefer	A
14.2	Gewinnung von Kies, Sand, Ton und Kaolin	
14.21	Gewinnung von Kies und Sand	A
14.22	Gewinnung von Ton und Kaolin	A
14.30	Gewinnung von Mineralien für die Herstellung von chemischen Erzeugnissen	A
14.40	Gewinnung von Salz	A
14.50	Gewinnung von Steinen und Erden a.n.g., sonstiger Bergbau	A
D	Verarbeitendes Gewerbe	
DA	Ernährungsgewerbe und Tabakverarbeitung	
15	Ernährungsgewerbe	
15.1	Schlachten und Fleischverarbeitung	
15.11	Schlachten (ohne Schlachten von Geflügel)	VG
15.12	Schlachten von Geflügel	VG
15.13	Fleischverarbeitung	VG
15.20	Fischverarbeitung	VG

Nr. der WZ 2003	Bezeichnung	Hauptgruppe
15.3	Obst- und Gemüseverarbeitung	
15.31	Kartoffelverarbeitung	VG
15.32	Herstellung von Frucht- und Gemüsesäften	VG
15.33	Obst- und Gemüseverarbeitung, a.n.g.	VG
15.4	Herstellung von pflanzlichen und tierischen Ölen und Fetten	
15.41	Herstellung von rohen Ölen und Fetten	VG
15.42	Herstellung von raffinierten Ölen und Fetten	VG
15.43	Herstellung von Margarine u. ä. Nahrungsfetten	VG
15.5	Milchverarbeitung; Herstellung von Speiseeis	
15.51	Milchverarbeitung	VG
15.52	Herstellung von Speiseeis	VG
15.6	Mahl- und Schälmlühlen, Herstellung von Stärke und Stärkeerzeugnissen	
15.61	Mahl- und Schälmlühlen	A
15.62	Herstellung von Stärke und Stärkeerzeugnissen	A
15.7	Herstellung von Futtermitteln	
15.71	Herstellung von Futtermitteln für Nutztiere	A
15.72	Herstellung von Futtermitteln für sonstige Tiere	A
15.8	Sonstiges Ernährungsgewerbe (ohne Getränkeherstellung)	
15.81	Herstellung von Backwaren (ohne Dauerbackwaren)	VG
15.82	Herstellung von Dauerbackwaren	VG
15.83	Herstellung von Zucker	VG
15.84	Herstellung von Süßwaren (ohne Dauerbackwaren)	VG
15.85	Herstellung von Teigwaren	VG
15.86	Verarbeitung von Kaffee und Tee, Herstellung von Kaffee-Ersatz	VG
15.87	Herstellung von Würzmitteln und Saucen	VG
15.88	Herstellung von homogenisierten und diätetischen Nahrungsmitteln	VG
15.89	Herstellung von sonstigen Nahrungsmitteln (ohne Getränke)	VG
15.9	Herstellung von Getränken	
15.91	Herstellung von Spirituosen	VG
15.92	Herstellung von Alkohol	VG
15.93	Herstellung von Traubenwein	VG
15.94	Herstellung von Apfelwein und sonstigen Fruchtweinen	VG
15.95	Herstellung von Wermutwein und sonstigen aromatisierten Weinen	VG
15.96	Herstellung von Bier	VG
15.97	Herstellung von Malz	VG
15.98	Gewinnung natürlicher Mineralwässer, Herstellung von Erfrischungsgetränken	VG
16.00	Tabakverarbeitung	VG
DB	Textil- und Bekleidungsgewerbe	
17	Textilgewerbe	
17.1	Spinnstoffaufbereitung und Spinnerei	
17.11	* Baumwollaufbereitung und -spinnerei	A
17.12	* Wollaufbereitung und Streichgarnspinnerei	A
17.13	* Wollaufbereitung und Kammgarnspinnerei	A
17.14	Flachsaufbereitung und -spinnerei	A
17.15	Zwirnen und Texturieren von Filamentgarnen, Seidenaufbereitung und -spinnerei	A
17.16	* Herstellung von Nähgarn	A
17.17	Sonstige Spinnstoffaufbereitung und Spinnerei	A
17.2	Weberei	
17.21	* Baumwollweberei	A
17.22	* Streichgarnweberei	A

Nr. der WZ 2003	Bezeichnung	Hauptgruppe
17.23	* Kammgarnweberei	A
17.24	* Seiden- und Filamentgarnweberei	A
17.25	Sonstige Weberei	A
17.30	* Textilveredlung	A
17.40	* Herstellung von konfektionierten Textilwaren (ohne Bekleidung)	VG
17.5	Sonstiges Textilgewerbe (ohne Herstellung von Maschenware)	
17.51	* Herstellung von Teppichen	VG
17.52	* Herstellung von Seilerwaren	VG
17.53	* Herstellung von Vliesstoff und Erzeugnissen daraus (ohne Bekleidung)	VG
17.54	* Textilgewerbe, a.n.g.	VG
17.60	* Herstellung von gewirktem und gestricktem Stoff	A
17.7	Herstellung von gewirkten und gestrickten Fertigerzeugnissen	
17.71	* Herstellung von Strumpfwaren	VG
17.72	* Herstellung von Pullovern, Strickjacken u.ä. Waren	VG
18	Bekleidungsgewerbe	
18.10	* Herstellung von Lederbekleidung	VG
18.2	Herstellung von Bekleidung (ohne Lederbekleidung)	
18.21	* Herstellung von Arbeits- und Berufsbekleidung	VG
18.22	* Herstellung von Oberbekleidung (ohne Arbeits- und Berufsbekleidung)	VG
18.23	* Herstellung von Wäsche	VG
18.24	* Herstellung von sonstiger Bekleidung und Bekleidungszubehör	VG
18.30	Zurichtung und Färben von Fellen, Herstellung von Pelzwaren	VG
DC	Ledergewerbe	
19	Ledergewerbe	
19.10	* Herstellung von Leder und Lederfaserstoff	VG
19.20	* Lederverarbeitung (ohne Herstellung von Lederbekleidung und Schuhen)	VG
19.30	* Herstellung von Schuhen	VG
DD	Holzgewerbe (ohne Herstellung von Möbeln)	
20	Holzgewerbe (ohne Herstellung von Möbeln)	
20.10	* Säge-, Hobel- und Holzimprägnierwerke	A
20.20	* Herstellung von Furnier-, Sperrholz-, Holzfaser- und Holzspanplatten	A
20.30	* Herstellung von Konstruktionsteilen, Fertigbauteilen, Ausbauelementen und Fertigteilbauten aus Holz	A
20.40	Herstellung von Verpackungsmitteln, Lagerbehältern und Ladungsträgern aus Holz	A
20.5	Herstellung von Holzwaren, a.n.g., sowie von Kork-, Flecht- und Korbwaren (ohne Herstellung von Möbeln)	
20.51	Herstellung von Holzwaren a.n.g. (ohne Herstellung von Möbeln)	A
20.52	Herstellung von Kork-, Flecht- und Korbwaren (ohne Herstellung von Möbeln)	A
DE	Papier-, Verlags- und Druckgewerbe	
21	Papiergewerbe	
21.1	Herstellung von Holz- und Zellstoff, Papier, Karton und Pappe	
21.11	* Herstellung von Holz- und Zellstoff	A
21.12	* Herstellung von Papier, Karton und Pappe	A

Nr. der WZ 2003	Bezeichnung	Hauptgruppe
21.2	Herstellung von Waren aus Papier, Karton und Pappe	
21.21	* Herstellung von Wellpapier und -pappe sowie von Verpackungsmitteln aus Papier, Karton und Pappe	A
21.22	Herstellung von Haushalts-, Hygiene- und Toilettenartikeln aus Zellstoff, Papier und Pappe	A
21.23	Herstellung von Schreibwaren und Bürobedarf aus Papier, Karton und Pappe	A
21.24	Herstellung von Tapeten	A
21.25	Herstellung von sonstigen Waren aus Papier, Karton und Pappe	A
22	Verlagsgewerbe, Druckgewerbe, Vervielfältigung von bespielten Ton-, Bild- und Datenträgern	
22.1	Verlagsgewerbe	
22.11	Verlegen von Büchern	VG
22.12	Verlegen von Zeitungen	VG
22.13	Verlegen von Zeitschriften	VG
22.14	Verlegen von bespielten Tonträgern und Musikalien	VG
22.15	Sonstiges Verlagsgewerbe	VG
22.2	Druckgewerbe	
22.21	* Drucken von Zeitungen	VG
22.22	* Drucken anderer Druckerzeugnisse	VG
22.23	* Druckweiterverarbeitung	VG
22.24	* Druck- und Medienvorstufe	VG
22.25	* Erbringung von sonstigen druckbezogenen Dienstleistungen	VG
22.3	Vervielfältigung von bespielten Ton-, Bild- und Datenträgern	
22.31	* Vervielfältigung von bespielten Tonträgern	VG
22.32	* Vervielfältigung von bespielten Bildträgern	VG
22.33	* Vervielfältigung von bespielten Datenträgern	VG
DF	Kokerei, Mineralölverarbeitung, Herstellung und Verarbeitung von Spalt- und Brutstoffen	
23	Kokerei, Mineralölverarbeitung, Herstellung und Verarbeitung von Spalt- und Brutstoffen	
23.10	Kokerei	EN
23.20	Mineralölverarbeitung	EN
23.30	Herstellung und Verarbeitung von Spalt- und Brutstoffen	EN
DG	Herstellung von chemischen Erzeugnissen	
24	Herstellung von chemischen Erzeugnissen	
24.1	Herstellung von chemischen Grundstoffen	
24.11	* Herstellung von Industriegasen	A
24.12	* Herstellung von Farbstoffen und Pigmenten	A
24.13	* Herstellung von sonstigen anorganischen Grundstoffen und Chemikalien	A
24.14	* Herstellung von sonstigen organischen Grundstoffen und Chemikalien	A
24.15	* Herstellung von Düngemitteln und Stickstoffverbindungen	A
24.16	* Herstellung von Kunststoff in Primärformen	A
24.17	* Herstellung von synthetischem Kautschuk in Primärformen	A
24.20	* Herstellung von Schädlingsbekämpfungs-, Pflanzenschutz- und Desinfektionsmitteln	A
24.30	* Herstellung von Anstrichmitteln, Druckfarben und Kitt	A
24.4	Herstellung von pharmazeutischen Erzeugnissen	
24.41	* Herstellung von pharmazeutischen Grundstoffen	VG

Nr. der WZ 2003	Bezeichnung	Hauptgruppe
24.42 *	Herstellung von pharmazeutischen Spezialitäten und sonstigen pharmazeutischen Erzeugnissen	VG
24.5	Herstellung von Seifen, Wasch-, Reinigungs- und Körperpflegemitteln	
24.51 *	Herstellung von Seifen, Wasch-, Reinigungs- und Poliermitteln	VG
24.52 *	Herstellung von Duftstoffen und Körperpflegemitteln	VG
24.6	Herstellung von sonstigen chemischen Erzeugnissen	
24.61 *	Herstellung von pyrotechnischen Erzeugnissen	A
24.62 *	Herstellung von Klebstoffen und Gelatine	A
24.63 *	Herstellung von etherischen Ölen	A
24.64 *	Herstellung von fotochemischen Erzeugnissen	A
24.65 *	Herstellung von unbespielten Ton-, Bild- und Datenträgern	A
24.66 *	Herstellung von sonstigen chemischen Erzeugnissen a.n.g.	A
24.70 *	Herstellung von Chemiefasern	A
DH	Herstellung von Gummi- und Kunststoffwaren	
25	Herstellung von Gummi- und Kunststoffwaren	
25.1	Herstellung von Gummiwaren	
25.11 *	Herstellung von Bereifungen	A
25.12	Runderneuerung von Bereifungen	A
25.13 *	Herstellung von sonstigen Gummiwaren	A
25.2	Herstellung von Kunststoffwaren	
25.21 *	Herstellung von Platten, Folien, Schläuchen und Profilen aus Kunststoffen	A
25.22 *	Herstellung von Verpackungsmitteln aus Kunststoffen	A
25.23 *	Herstellung von Baubedarfsartikeln aus Kunststoffen	A
25.24 *	Herstellung von sonstigen Kunststoffwaren	A
DI	Glasgewerbe, Herstellung von Keramik, Verarbeitung von Steinen und Erden	
26	Glasgewerbe, Herstellung von Keramik, Verarbeitung von Steinen und Erden	
26.1	Herstellung von Glas und Glaswaren	
26.11 *	Herstellung von Flachglas	A
26.12 *	Veredlung und Bearbeitung von Flachglas	A
26.13 *	Herstellung von Hohlglas	A
26.14 *	Herstellung von Glasfasern und Waren daraus	A
26.15 *	Herstellung, Veredlung und Bearbeitung von sonstigem Glas einschließlich technischen Glaswaren	A
26.2	Herstellung von keramischen Erzeugnissen (ohne Herstellung von Ziegeln und Baukeramik)	
26.21 *	Herstellung von keramischen Haushaltswaren und Ziergegenständen	A
26.22 *	Herstellung von Sanitärkeramik	A
26.23 *	Herstellung von keramischen Isolatoren und Isolierteilen	A
26.24 *	Herstellung von keramischen Erzeugnissen für sonstige technische Zwecke	A
26.25 *	Herstellung von keramischen Erzeugnissen, a.n.g.	A
26.26 *	Herstellung von feuerfesten keramischen Werkstoffen und Waren	A
26.30 *	Herstellung von keramischen Wand- und Bodenfliesen und -platten	A
26.40 *	Herstellung von Ziegeln und sonstiger Baukeramik	A
26.5	Herstellung von Zement, Kalk und gebranntem Gips	
26.51 *	Herstellung von Zement	A
26.52	Herstellung von Kalk	A
26.53	Herstellung von gebranntem Gips	A

Nr. der WZ 2003	Bezeichnung	Hauptgruppe
26.6	Herstellung von Erzeugnissen aus Beton, Zement und Gips	
26.61	Herstellung von Erzeugnissen aus Beton, Zement und aus Kalksandstein für den Bau	A
26.62	* Herstellung von Gipserzeugnissen für den Bau	A
26.63	Herstellung von Frischbeton (Transportbeton)	A
26.64	Herstellung von Mörtel und anderem Beton (Trockenbeton)	A
26.65	Herstellung von Faserzementwaren	A
26.66	Herstellung von Erzeugnissen aus Beton, Zement und Gips, a.n.g.	A
26.70	Be- und Verarbeitung von Naturwerksteinen und Natursteinen, a.n.g.	A
26.8	Herstellung von sonstigen Erzeugnissen aus nicht metallischen Mineralien	
26.81	Herstellung von Mühl-, Mahl-, Schleif-, Wetz- und Poliersteinen sowie Schleifstoffen	A
26.82	Herstellung von sonstigen Erzeugnissen aus nicht metallischen Mineralien, a.n.g.	A
DJ	Metallerzeugung und -bearbeitung, Herstellung von Metallerzeugnissen	
27	Metallerzeugung und -bearbeitung	
27.10	* Erzeugung von Roheisen, Stahl und Ferrolegierungen	A
27.2	Herstellung von Rohren	
27.21	* Herstellung von Rohren, Rohrform-, Rohrverschluss- und Rohrverbindungsstücken aus Gusseisen	A
27.22	* Herstellung von Stahlrohren, Rohrform-, Rohrverschluss- und Rohrverbindungsstücken aus Stahl	A
27.3	Sonstige erste Bearbeitung von Eisen und Stahl	
27.31	* Herstellung von Blankstahl	A
27.32	* Herstellung von Kaltband mit einer Breite von weniger als 600 mm	A
27.33	* Herstellung von Kaltprofilen	A
27.34	* Herstellung von gezogenem Draht	A
27.4	Erzeugung und erste Bearbeitung von NE-Metalle	
27.41	* Erzeugung und erste Bearbeitung von Edelmetallen	A
27.42	* Erzeugung und erste Bearbeitung von Aluminium	A
27.43	* Erzeugung und erste Bearbeitung von Blei, Zink und Zinn	A
27.44	* Erzeugung und erste Bearbeitung von Kupfer	A
27.45	* Erzeugung und erste Bearbeitung von sonstigen NE-Metallen	A
27.5	Gießereien	
27.51	* Eisengießereien	A
27.52	* Stahlgießereien	A
27.53	* Leichtmetallgießereien	A
27.54	* Buntmetallgießereien	A
28	Herstellung von Metallerzeugnissen	
28.1	Stahl- und Leichtmetallbau	
28.11	* Herstellung von Metallkonstruktionen	B
28.12	* Herstellung von Ausbauelementen aus Metall	B
28.2	Herstellung von Metallbehältern mit einem Fassungsvermögen von mehr als 300l; Herstellung von Heizkörpern und -kesseln für Zentralheizungen	
28.21	* Herstellung von Metallbehältern mit einem Fassungsvermögen von mehr als 300 l	B
28.22	* Herstellung von Heizkörpern und -kesseln für Zentralheizungen	B
28.30	* Herstellung von Dampfkesseln (ohne Zentralheizungskessel)	B
28.40	* Herstellung von Schmiede-, Press-, Zieh- und Stanzteilen, gewalzten Ringen und pulvermetallurgischen Erzeugnissen	A

Nr. der WZ 2003	Bezeichnung	Hauptgruppe
28.5	Oberflächenveredlung und Wärmebehandlung, Mechanik, a.n.g.	
28.51	* Oberflächenveredlung und Wärmebehandlung	A
28.52	* Mechanik, a.n.g.	A
28.6	Herstellung von Schneidwaren, Werkzeugen, Schlössern und Beschlägen aus unedlen Metallen	
28.61	* Herstellung von Schneidwaren und Bestecken aus unedlen Metallen	A
28.62	* Herstellung von Werkzeugen	A
28.63	* Herstellung von Schlössern und Beschlägen aus unedlen Metallen	A
28.7	Herstellung von sonstigen Metallwaren	
28.71	* Herstellung von Metallbehältern mit einem Fassungsvermögen von 300 l oder weniger	A
28.72	* Herstellung von Verpackungen und Verschlüssen aus Eisen, Stahl und NE-Metall	A
28.73	* Herstellung von Drahtwaren	A
28.74	* Herstellung von Schrauben, Nieten, Ketten und Federn	A
28.75	* Herstellung von sonstigen Metallwaren, a.n.g.	A
DK	Maschinenbau	
29	Maschinenbau	
29.1	Herstellung von Maschinen für die Erzeugung und Nutzung von mechanischer Energie (ohne Motoren für Luft- und Straßenfahrzeuge)	
29.11	* Herstellung von Verbrennungsmotoren und Turbinen (ohne Motoren für Luft- und Straßenfahrzeuge)	B
29.12	* Herstellung von Pumpen und Kompressoren	B
29.13	* Herstellung von Armaturen	B
29.14	* Herstellung von Lagern, Getrieben, Zahnrädern und Antriebselementen	B
29.2	Herstellung von sonstigen nicht wirtschaftszweigspezifischen Maschinen	
29.21	* Herstellung von Öfen und Brennern	B
29.22	* Herstellung von Hebezeugen und Fördermitteln	B
29.23	* Herstellung von Kälte- und lufttechnischen Erzeugnissen, nicht für den Haushalt	B
29.24	* Herstellung von sonstigen nicht wirtschaftszweigspezifischen Maschinen, a.n.g.	B
29.3	* Herstellung von land- und forstwirtschaftlichen Maschinen	
29.31	* Herstellung von land- und forstwirtschaftlichen Zugmaschinen	B
29.32	* Herstellung von sonstigen land- und forstwirtschaftlichen Maschinen	B
29.4	Herstellung von Werkzeugmaschinen	
29.41	* Herstellung von handgeführten kraftbetriebenen Werkzeugen	B
29.42	* Herstellung von Werkzeugmaschinen für die Metallbearbeitung	B
29.43	* Herstellung von Werkzeugmaschinen, a.n.g.	B
29.5	* Herstellung von Maschinen für sonstige bestimmte Wirtschaftszweige	
29.51	* Herstellung von Maschinen für die Metallerzeugung, von Walzwerkseinrichtungen und Gießmaschinen	B
29.52	* Herstellung von Bergwerks-, Bau- und Baustoffmaschinen	B
29.53	* Herstellung von Maschinen für das Ernährungsgewerbe und die Tabakverarbeitung	B
29.54	* Herstellung von Maschinen für das Textil-, Bekleidungs- und Ledergewerbe	B
29.55	* Herstellung von Maschinen für das Papiergewerbe	B
29.56	* Herstellung von Maschinen für bestimmte Wirtschaftszweige, a.n.g.	B
29.60	* Herstellung von Waffen und Munition	B
29.7	Herstellung von Haushaltsgeräten, a.n.g.	
29.71	* Herstellung von elektrischen Haushaltsgeräten	GG
29.72	* Herstellung von nicht elektrischen Heiz-, Koch-, Heißwasser- und Heißluftgeräten, a.n.g.	GG

Nr. der WZ 2003	Bezeichnung	Hauptgruppe
DL	Herstellung von Büromaschinen, Datenverarbeitungsgeräten und -einrichtungen; Elektrotechnik, Feinmechanik und Optik	
30	Herstellung von Büromaschinen, Datenverarbeitungsgeräten und -einrichtungen	
30.01 *	Herstellung von Büromaschinen	B
30.02 *	Herstellung von Datenverarbeitungsgeräten und -einrichtungen	B
31	Herstellung von Geräten der Elektrizitätserzeugung, -verteilung u.ä.	
31.10 *	Herstellung von Elektromotoren, Generatoren und Transformatoren	B
31.20 *	Herstellung von Elektrizitätsverteilungs- und -schalteinrichtungen	A
31.30 *	Herstellung von isolierten Elektrokabeln, -leitungen und -drähten	A
31.40 *	Herstellung von Akkumulatoren und Batterien	A
31.50 *	Herstellung von elektrischen Lampen und Leuchten	A
31.6	Herstellung von elektrischen Ausrüstungen, a.n.g.	
31.61 *	Herstellung von elektrischen Ausrüstungen für Motoren und Fahrzeuge, a.n.g.	A
31.62 *	Herstellung von sonstigen elektrischen Ausrüstungen, a.n.g.	A
32	Rundfunk- und Nachrichtentechnik	
32.10 *	Herstellung von elektronischen Bauelementen	A
32.20 *	Herstellung von Geräten und Einrichtungen der Telekommunikationstechnik	B
32.30 *	Herstellung von Rundfunkgeräten sowie phono- und videotechnischen Geräten	GG
33	Medizin-, Mess-, Steuer- und Regelungstechnik, Optik, Herstellung von Uhren	
33.10 *	Herstellung von medizinischen Geräten und orthopädischen Erzeugnissen	B
33.20 *	Herstellung von Mess-, Kontroll-, Navigations- u.ä. Instrumenten und Vorrichtungen	B
33.30 *	Herstellung von industriellen Prozesssteuerungseinrichtungen	B
33.40 *	Herstellung von optischen und fotografischen Geräten	GG
33.50 *	Herstellung von Uhren	GG
DM	Fahrzeugbau	
34	Herstellung von Kraftwagen und Kraftwagenteilen	
34.10 *	Herstellung von Kraftwagen und Kraftwagenmotoren	B
34.20 *	Herstellung von Karosserien, Aufbauten und Anhängern	B
34.30 *	Herstellung von Teilen und Zubehör für Kraftwagen und Kraftwagenmotoren	B
35	Sonstiger Fahrzeugbau	
35.1	Schiffs- und Bootsbau	
35.11 *	Schiffbau (ohne Boots- und Yachtbau)	B
35.12 *	Boots- und Yachtbau	B
35.20 *	Bahnindustrie	B
35.30 *	Luft- und Raumfahrzeugbau	B
35.4	Herstellung von Krafträdern, Fahrrädern und Behindertenfahrzeugen	
35.41 *	Herstellung von Krafträdern	GG
35.42 *	Herstellung von Fahrrädern	GG
35.43 *	Herstellung von Behindertenfahrzeugen	GG
35.50 *	Fahrzeugbau, a.n.g.	GG

Nr. der WZ 2003	Bezeichnung	Hauptgruppe
DN	Herstellung von Möbeln, Schmuck, Musikinstrumenten, Sportgeräten, Spielwaren und sonstigen Erzeugnissen; Recycling	
36	Herstellung von Möbeln, Schmuck, Musikinstrumenten, Sportgeräten, Spielwaren und sonstigen Erzeugnissen	
36.1	Herstellung von Möbeln	
36.11	* Herstellung von Sitzmöbeln	GG
36.12	* Herstellung von Büro- und Ladenmöbeln	GG
36.13	* Herstellung von Küchenmöbeln	GG
36.14	* Herstellung von sonstigen Möbeln	GG
36.15	Herstellung von Matratzen	GG
36.2	Herstellung von Schmuck und ähnlichen Erzeugnissen	
36.21	Herstellung von Münzen	GG
36.22	Herstellung von Schmuck, Gold- und Silberschmiedewaren (ohne Phantasieschmuck)	GG
36.30	Herstellung von Musikinstrumenten	GG
36.40	Herstellung von Sportgeräten	VG
36.50	Herstellung von Spielwaren	VG
36.6	Herstellung von sonstigen Erzeugnissen	
36.61	Herstellung von Phantasieschmuck	VG
36.62	Herstellung von Besen und Bürsten	VG
36.63	Herstellung von Erzeugnissen, a.n.g.	VG
37	Recycling	
37.10	Recycling von metallischen Altmaterialien und Reststoffen	A
37.20	Recycling von nichtmetallischen Altmaterialien und Reststoffen	A

Hinweise zur Benutzung der Klassifikation der Wirtschaftszweige, Ausgabe 2003 (WZ 2003)

In der ersten Spalte sind die Buchstaben der Abschnitte, die Buchstabenkombinationen der Unterabschnitte sowie die Nummern der Abteilungen, Gruppen und Klassen der WZ 2003 angegeben. Die Reihenfolge der Wirtschaftszweige richtet sich nach der WZ 2003. In der zweiten Spalte ist die Bezeichnung des jeweiligen Wirtschaftszweiges angegeben.

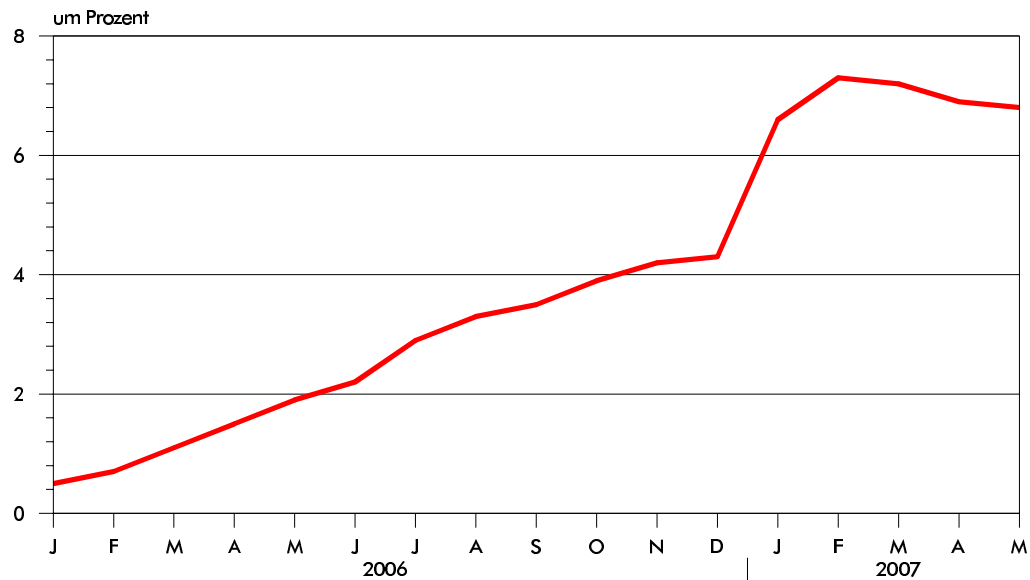
In der dritten Spalte ist die Zuordnung der Klassen (Viersteller) der WZ 2003 zu den Hauptgruppen im Verarbeitenden Gewerbe sowie Bergbau und der Gewinnung von Steinen und Erden durch folgende Buchstaben gekennzeichnet:

A = Vorleistungsgüterproduzenten, B = Investitionsgüterproduzenten, GG = Gebrauchsgüterproduzenten, VG = Verbrauchsgüterproduzenten, EN = Energie.

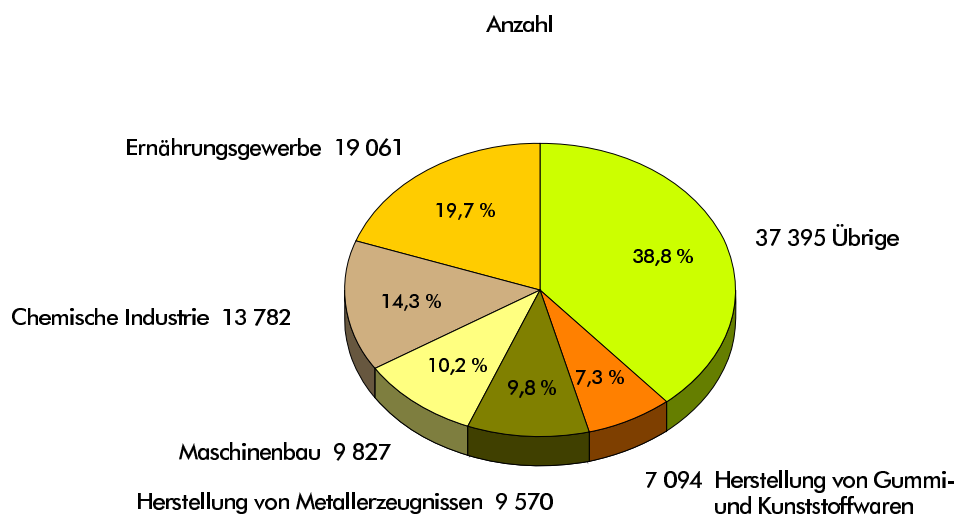
Aus Geheimhaltungsgründen werden die Hauptgruppen A = Vorleistungsgüterproduzenten und EN = Energie zusammengefasst ausgewiesen.

Angaben zum Auftragseingang müssen nur für die mit einem * gekennzeichneten Wirtschaftszweige gemeldet werden.

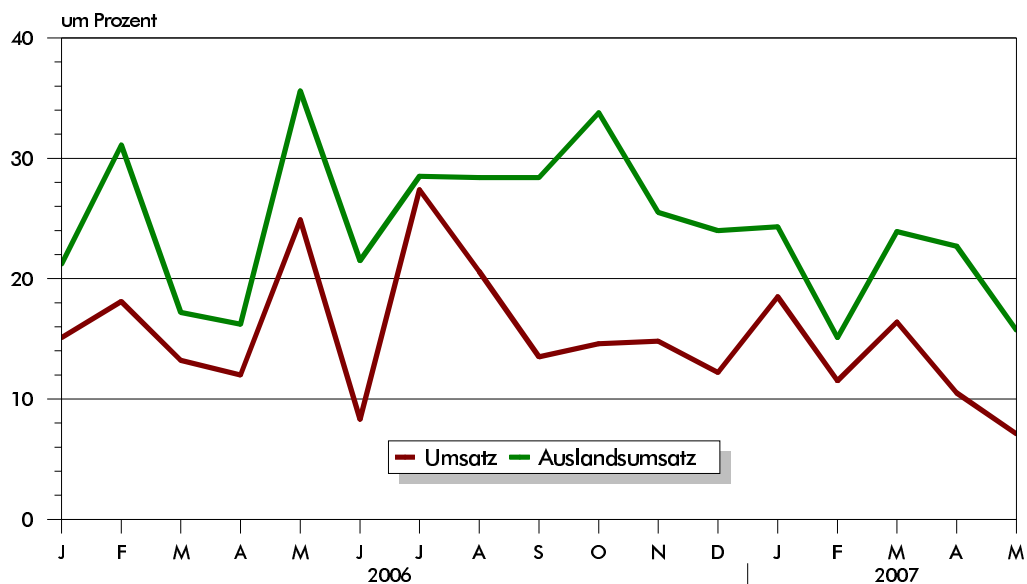
**Veränderung der Beschäftigtenzahl gegenüber dem Vorjahr
im Verarbeitenden Gewerbe sowie im Bergbau
und der Gewinnung von Steinen und Erden**



**Anteil der Beschäftigten
in ausgewählten Wirtschaftszweigen
im Mai 2007**

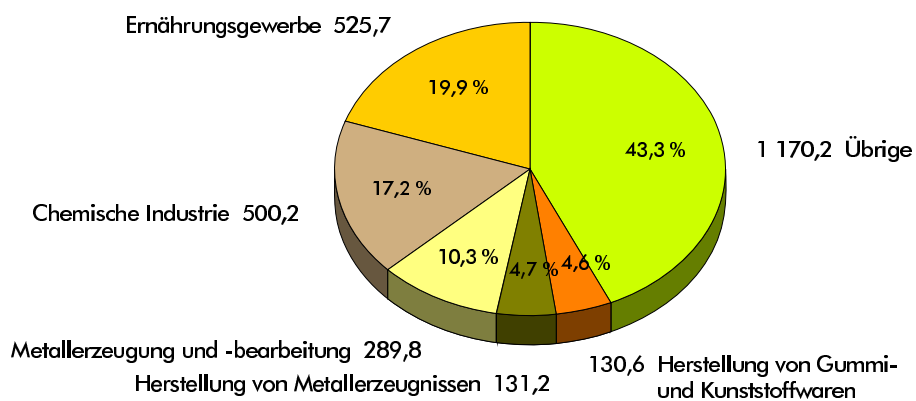


**Veränderung des Umsatzes und des Auslandsumsatzes gegenüber dem Vorjahr
im Verarbeitenden Gewerbe sowie im Bergbau
und der Gewinnung von Steinen und Erden**



**Anteil des Umsatzes
in ausgewählten Wirtschaftszweigen
im Mai 2007**

in Mill. Euro



1. Ergebnisse der Betriebe¹⁾ im Verarbeitenden Gewerbe sowie im Bergbau und der Gewinnung von Steinen und Erden Sachsen - Anhalts

1.1 Betriebe im Verarbeitenden Gewerbe sowie im Bergbau und der Gewinnung von Steinen und Erden Sachsen-Anhalts-Jahr 2001 bis Mai 2007

Jahr Monat	Betriebe ²⁾	Beschäftigte ²⁾ insgesamt	Geleistete Arbeitsstunden ³⁾	Entgelte ⁴⁾	Gesamtumsatz	
					insgesamt	dar. Ausland
	Anzahl		1 000		1 000 EUR	
2001	571	85 766	102 448	2 157 211	18 125 657	3 610 089
2002	585	86 731	103 284	2 222 659	18 928 375	4 045 094
2003	582	87 715	145 066	2 266 426	20 931 429	4 374 965
2004	591	88 951	149 382	2 372 734	23 183 300	5 271 319
2005	597	89 465	150 163	2 440 095	26 816 680	6 635 237
<u>2006</u>	603	91 716	155 230	2 496 800	31 128 357	8 350 948
Januar	599	89 759	12 750	193 598	2 204 067	588 021
Februar	599	89 514	12 298	187 567	2 278 875	626 267
März	599	89 974	13 755	206 645	2 535 320	661 989
April	603	90 479	12 141	205 805	2 486 316	632 605
Mai	603	90 904	13 262	205 926	2 714 900	716 978
Juni	603	91 151	13 090	209 499	2 521 844	746 606
Juli	604	91 713	12 699	201 148	2 675 903	690 552
August	604	92 709	13 127	201 772	2 761 735	694 638
September	604	93 108	13 153	200 274	2 780 589	748 483
Oktober	607	93 725	12 979	215 342	2 710 220	752 443
November	607	93 798	14 008	254 788	2 861 285	777 433
Dezember	607	93 757	11 968	214 437	2 597 303	714 935
<u>2007</u>
Januar	634	95 708	14 017	212 387	2 612 190	730 987
Februar	634	96 008	13 340	208 770	2 539 809	720 761
März	634	96 478	14 359	222 129	2 952 247	820 111
April	630	96 729	13 221	226 402	2 747 662	776 431
Mai	630	97 075	13 635	225 703	2 906 543	829 663
Juni
Juli
August
September
Oktober
November
Dezember

¹⁾ Betriebe mit 50 und mehr tätigen Personen

²⁾ bei Jahresangaben im Monatsdurchschnitt

³⁾ bis 2002 Arbeiterstunden, ab 2003 Arbeitsstunden aller Lohn- und Gehaltsempfänger

⁴⁾ Bruttolohn- und Bruttogehaltssumme

1.2 Betriebe¹⁾ im Verarbeitenden Gewerbe Sachsen-Anhalts - Jahr 2001 bis Mai 2007

Jahr Monat	Betriebe ²⁾	Beschäftigte ²⁾ insgesamt	Geleistete Arbeitsstunden ³⁾	Entgelte ⁴⁾	Gesamtumsatz	
					insgesamt	dar. Ausland
	Anzahl		1 000		1 000 EUR	
2001	560	83 298	99 785	2 079 800	17 726 319	.
2002	574	84 279	100 625	2 142 441	18 530 069	.
2003	572	85 266	141 349	2 184 489	20 497 844	.
2004	581	86 481	145 491	2 286 632	22 751 452	.
2005	588	86 962	146 368	2 352 632	26 372 322	.
<u>2006</u>	594	89 165	151 418	2 406 282	30 667 631	.
Januar	590	87 229	12 396	186 872	2 155 582	.
Februar	590	86 995	11 979	180 885	2 237 783	.
März	590	87 455	13 387	199 730	2 489 223	.
April	594	87 947	11 861	198 358	2 455 188	.
Mai	594	88 389	12 952	198 440	2 680 911	.
Juni	594	88 633	12 777	202 631	2 485 032	.
Juli	595	89 194	12 393	193 572	2 635 387	.
August	595	90 175	12 819	194 812	2 724 320	.
September	595	90 511	12 817	193 172	2 745 298	.
Oktober	598	91 123	12 679	204 681	2 673 641	.
November	598	91 186	13 662	246 091	2 823 325	.
Dezember	598	91 142	11 694	207 038	2 561 942	.
<u>2007</u>
Januar	626	93 179	13 664	205 360	2 582 239	.
Februar	626	93 485	13 021	201 816	2 509 235	.
März	626	93 958	14 011	215 050	2 924 073	.
April	622	94 197	12 930	218 799	2 721 646	.
Mai	622	94 546	13 329	217 896	2 874 769	.
Juni
Juli
August
September
Oktober
November
Dezember

¹⁾ Betriebe mit 50 und mehr tätigen Personen

²⁾ bei Jahresangaben im Monatsdurchschnitt

³⁾ bis 2002 Arbeiterstunden, ab 2003 Arbeitsstunden aller Lohn- und Gehaltsempfänger

⁴⁾ Bruttolohn- und Bruttogehaltssumme

1.3 Fachliche Betriebsteile, Beschäftigte und Umsatz im Verarbeitenden Gewerbe sowie nach beteiligten

Systematik- Nummer der WZ 2003	Abschnitt Unterabschnitt Abteilung Hauptgruppe	Fachliche Betriebs- teile	Beschäftigte insgesamt
		Anzahl	
C	Bergbau und Gewinnung von Steinen und Erden	23	2 653
CA	Kohlenbergbau, Torfgewinnung, Gew. von Erdöl und Erdgas, Bergbau auf Uran-u. Thoriumerze	7	1 809
10	Kohlenbergbau, Torfgewinnung	4	.
11	Gewinnung von Erdöl und Erdgas, Erbringung damit verbundener Dienstleistungen	3	.
CB	Erzbergbau, Gew. v. Steinen u. Erden, sonst. Bergbau	16	844
14	Gewinnung v. Steinen u. Erden, sonst. Bergbau	16	844
D	Verarbeitendes Gewerbe	802	92 703
DA	Ernährungsgewerbe und Tabakverarbeitung	141	18 619
15	Ernährungsgewerbe	141	18 619
DB	Textil- und Bekleidungsgewerbe	4	414
17	Textilgewerbe	4	414
DD/20	Holzgewerbe (ohne Herstellung von Möbeln)	12	1 403
DE	Papier-, Verlags- und Druckgewerbe	36	4 233
21	Papiergewerbe	14	1 885
22	Verlagsgewerbe, Druckgewerbe, Vervielfältigung von bespielten Ton-, Bild- und Datenträgern	22	2 348
DF/23	Kokerei, Mineralölverarbeitung, Herstellung und Verarbeitung von Spalt- u. Brutstoffen	6	1 117
DG/24	Herstellung von chemischen Erzeugnissen	105	13 119
DH/25	Herstellung von Gummi- und Kunststoffwaren	57	6 933
DI/26	Glasgewerbe, H. v. Keramik, Verarbeitung von Steinen und Erden	55	5 046
DJ	Metallerzeug. u. -bearb., H. v. Metallerzeugnissen	164	15 293
27	Metallerzeugung und -bearbeitung	46	5 892
28	Herstellung von Metallerzeugnissen	118	9 401
DK/29	Maschinenbau	98	9 949
DL	H. v. Büromaschinen, Datenverarbeitungsger. und -einrichtungen; Elektrotechnik, Feinmech. u. Optik	56	7 267
31	Herstellung von Geräten der Elektrizitäts- erzeugung, -verteilung u. ä.	31	3 191
32	Rundfunk- und Nachrichtentechnik	11	2 883
33	Medizin-, Mess-, Steuer- u. Regelungstechnik, Optik Herstellung v. Uhren	14	1 193
DM	Fahrzeugbau	46	7 223
34	H. v. Kraftwagen und Kraftwagenteilen	30	3 994
35	Sonstiger Fahrzeugbau	16	3 229
DN	H. v. Möbeln, Schmuck, Musikinstr., Sportgeräten, Spielwaren u. sonst. Erzeugnissen ; Recycling	22	2 087
36	H. v. Möbeln, Schmuck, Musikinstr., Sportgeräten, Spielwaren und sonstigen Erzeugnissen	16	1 831
37	Recycling	6	256
A und EN	Vorleistungsgüterproduzenten und Energie	395	43 314
B	Investitionsgüterproduzenten	233	25 646
GG	Gebrauchsgüterproduzenten	19	2 798
VG	Verbrauchsgüterproduzenten	178	23 598
	Verarbeitendes Gewerbe sowie Bergbau und Gewinnung von Steinen und Erden insgesamt	825	95 356

im Bergbau und der Gewinnung von Steinen und Erden Sachsen-Anhalts im Mai 2007
Wirtschaftszweigen

Umsatz					Systematik- Nummer der WZ 2003
insgesamt	Inland	Ausland	je Beschäftigten	Anteil Ausland an Gesamt	
1 000 EUR			EUR	%	
27 738	.	.	10 455	.	C
17 541	.	.	9 697	.	CA
.	10
.	.	-	.	-	11
10 196	.	.	12 081	.	CB
10 196	.	.	12 081	.	14
2 764 548	.	.	29 822	.	D
542 222	462 294	79 928	29 122	14,7	DA
542 222	462 294	79 928	29 122	14,7	15
5 883	1 809	4 074	14 211	69,3	DB
5 883	1 809	4 074	14 211	69,3	17
33 357	16 497	16 860	23 775	50,5	DD/20
125 534	.	.	29 656	.	DE
82 615	46 143	36 472	43 828	44,1	21
42 919	.	.	18 279	.	22
.	DF/23
472 782	261 414	211 368	36 038	44,7	DG/24
129 865	89 666	40 199	18 731	31,0	DH/25
90 911	69 935	20 976	18 016	23,1	DI/26
427 045	257 243	169 802	27 924	39,8	DJ
285 664	141 591	144 073	48 483	50,4	27
141 381	115 652	25 729	15 039	18,2	28
113 090	68 612	44 478	11 367	39,3	DK/29
123 270	.	.	16 963	.	DL
32 658	24 877	7 782	10 235	23,8	31
77 930	.	.	27 031	.	32
12 682	8 147	4 535	10 630	35,8	33
124 725	89 593	35 131	17 268	28,2	DM
72 970	43 751	29 219	18 270	40,0	34
51 755	45 843	5 912	16 028	11,4	35
.	DN
26 506	20 334	6 172	14 476	23,3	36
.	37
1 761 876	1 169 433	592 444	40 677	33,6	A und EN
340 632	241 798	98 835	13 282	29,0	B
46 755	39 447	7 308	16 710	15,6	GG
643 022	529 509	113 513	27 249	17,7	VG
2 792 286	1 980 187	812 099	29 283	29,1	

**1.4 Betriebe, Beschäftigte, Arbeitsstunden, Entgelte und Umsatz im Verarbeitenden
nach hauptbeteiligten**

Systematik- Nummer der WZ 2003	Abschnitt Unterabschnitt Abteilung Gruppe ausgewählte Klassen	Betriebe	Beschäftigte insgesamt	Geleistete Arbeits- stunden	Entgelte
		Anzahl		1 000	1 000 EUR
C	Bergbau und Gewinnung von Steinen und Erden	8	2 529	306	7 807
CA	Kohlenbergbau, Torfgewinnung, Gew.von Erdöl und Erdgas, Bergbau auf Uran-u.Thoriumerze	5	1 746	206	5 642
10	Kohlenbergbau, Torfgewinnung	3	.	.	.
11	Gewinnung von Erdöl und Erdgas, Erbringung damit verbundener Dienstleistungen	2	.	.	.
CB	Erzbergbau, Gew.v. Steinen u. Erden, sonst. Bergbau	3	783	99	2 166
14	Gewinnung v. Steinen u. Erden, sonst. Bergbau	3	783	99	2 166
D	Verarbeitendes Gewerbe	622	94 546	13 329	217 896
DA	Ernährungsgewerbe und Tabakverarbeitung	113	19 093	2 747	34 248
15	Ernährungsgewerbe	113	19 093	2 747	34 248
15.1	Schlachten und Fleischverarbeitung	26	4 682	658	7 139
15.11	Schlachten (oh. Schlachten v. Geflügel)	2	.	.	.
15.12	Schlachten von Geflügel	2	.	.	.
15.13	Fleischverarbeitung	22	3 910	548	5 786
15.2	Fischverarbeitung	1	.	.	.
15.3	Obst- und Gemüseverarbeitung	10	1 032	151	2 111
15.31	Kartoffelverarbeitung	2	.	.	.
15.32	Herstellung von Frucht- u. Gemüsesäften	5	.	.	.
15.33	Obst- und Gemüseverarbeitung, a.n.g.	3	.	.	.
15.4	H.v. pflanzlichen u. tierischen Ölen u. Fetten	1	.	.	.
15.43	Herstellung v. Margarine u. ä. Nahrungsfetten	1	.	.	.
15.5	Milchverarbeitung; Herstellung von Speiseeis	7	758	115	1 628
15.51	Milchverarbeitung	7	758	115	1 628
15.6	Mahl- und Schälmmühlen, Herstellung von Stärke und Stärkeerzeugnissen	8	.	.	.
15.61	Mahl- und Schälmmühlen	7	.	.	.
15.62	H.v. Stärke u. Stärkeerzeugnissen	1	.	.	.
15.7	Herstellung von Futtermitteln	1	.	.	.
15.72	H.v. Futtermitteln für sonst. Tiere	1	.	.	.
15.8	Sonstiges Ernährungsgewerbe (ohne Getränkeherstellung)	49	8 614	1 230	14 087
15.81	Herstellung v. Backwaren (oh. Dauerbackwaren)	30	5 488	790	7 814
15.82	Herstellung von Dauerbackwaren	5	.	.	.
15.83	Herstellung v. Zucker	3	575	72	1 842
15.84	Herstellung v. Süßwaren (oh. Dauerbackwaren)	5	626	84	1 093
15.85	Herstellung von Teigwaren	1	.	.	.
15.86	Verarb. v. Kaffee u. Tee, H.v. Kaffee-Ersatz	1	.	.	.
15.87	Herstellung von Würzmitteln u. Saucen	2	.	.	.
15.88	Herstellung von homogenisierten und diätetischen Nahrungsmitteln	1	.	.	.
15.89	H.v. sonst. Nahrungsmitteln (oh. Getränke)	1	.	.	.
15.9	Herstellung v. Getränken	10	2 081	306	5 189
15.91	Herstellung von Spirituosen	1	.	.	.
15.93	Herstellung von Traubenwein	1	.	.	.
15.96	Herstellung von Bier	1	.	.	.
15.98	Gewinnung natürl. Mineralwässer, H.v. Erfri- schungsgetränken	7	.	.	.
DB	Textil- und Bekleidungsgewerbe	4	439	61	818
17	Textilgewerbe	4	439	61	818
DD/20	Holzgewerbe (ohne Herstellung von Möbeln)	11	1 376	193	3 215
DE	Papier-, Verlags- und Druckgewerbe	32	4 276	581	10 843
21	Papiergewerbe	13	1 944	281	5 312
22	Verlagsgewerbe, Druckgewerbe, Vervielfältigung von bespielten Ton-, Bild- und Datenträgern	19	2 332	299	5 531

Gewerbe sowie im Bergbau und der Gewinnung von Steinen und Erden Sachsen-Anhalts im Mai 2007
Wirtschaftszweigen

Gesamtumsatz					Umsatz aus Eigenerzeugung		Systematik- Nummer der WZ 2003
insgesamt	Inland	Ausland			insgesamt	dar. Ausland	
		insgesamt	Eurozone	Nicht-Eurozone			
1 000 EUR							
31 774	27 705	.	C
21 491	.	.	.	-	17 423	.	CA
.	.	.	.	-	.	.	10
.	11
10 283	10 283	.	CB
10 283	10 283	.	14
2 874 769	2 764 580	.	D
576 797	496 538	80 259	60 328	19 931	540 252	78 910	DA
576 797	496 538	80 259	60 328	19 931	540 252	78 910	15
212 743	195 859	.	15.1
.	15.11
.	15.12
151 113	145 415	.	15.13
.	15.2
36 043	27 974	8 069	.	.	35 209	8 069	15.3
.	15.31
.	15.32
.	.	.	.	-	.	.	15.33
.	15.4
.	15.43
44 998	36 496	8 502	.	.	41 644	8 502	15.5
44 998	36 496	8 502	.	.	41 644	8 502	15.51
.	15.6
.	15.61
.	15.62
.	15.7
.	15.72
118 392	98 584	19 807	13 892	5 916	110 456	19 754	15.8
41 302	36 853	4 449	.	.	40 404	4 449	15.81
.	15.82
35 937	26 971	8 966	.	.	31 552	8 966	15.83
7 251	6 981	.	15.84
.	15.85
.	15.86
.	15.87
.	15.88
.	15.89
75 785	60 517	15 268	.	.	73 519	14 652	15.9
.	15.91
.	15.93
.	15.96
.	.	.	.	-	.	.	15.98
7 184	2 726	4 459	.	.	6 745	4 074	DB
7 184	2 726	4 459	.	.	6 745	4 074	17
33 327	16 467	16 860	.	.	33 265	16 860	DD/20
129 009	125 559	.	DE
86 291	47 845	38 446	21 019	17 427	82 885	36 498	21
42 718	42 674	.	22

**Noch 1.4 Betriebe, Beschäftigte, Arbeitsstunden, Entgelte und Umsatz im Verarbeitenden
nach hauptbeteiligten**

Systematik- Nummer der WZ 2003	Unterabschnitt Abteilung Gruppe ausgewählte Klassen	Betriebe	Beschäftigte insgesamt	Geleistete Arbeits- stunden	Entgelte
		Anzahl		1 000	1 000 EUR
DF/23	Kokerei, Mineralölverarbeitung, Herstellung und Verarbeitung von Spalt- u. Brutstoffen	5	1 312	187	4 328
DG/24	Herstellung von chemischen Erzeugnissen	66	13 834	1 877	39 736
24.1	Herstellung von chemischen Grundstoffen	32	8 457	1 182	26 327
24.11	Herstellung von Industriegasen	2	.	.	.
24.12	Herstellung von Farbstoffen und Pigmenten	1	.	.	.
24.13	H.v.sonst.anorgan.Grundstoffen u.Chemikalien	6	749	108	2 449
24.14	H.v.sonst.organ.Grundstoffen u.Chemikalien	8	1 304	184	3 895
24.15	H.v.Düngemitteln und Stickstoffverbindungen	2	.	.	.
24.16	H.v.Kunststoff in Primärformen	13	3 459	494	11 582
24.2	H.v.Schädlingsbekämpfungsmitteln, Pflanzenschutz- u.Desinfektionsmitteln	1	.	.	.
24.3	H.v.Anstrichmitteln, Druckfarben u.Kitten	3	.	.	.
24.4	H.v.pharmazeutischen Erzeugnissen	8	2 654	312	7 009
24.41	H.v.pharmazeutischen Grundstoffen	1	.	.	.
24.42	H.v.pharmaz.Spezialitäten u.sonst.pharmaz.Erzeugnissen	7	.	.	.
24.5	H.v.Seifen, Wasch-, Reinigungs- u.Körperpflegem.	6	893	129	2 088
24.51	H.v.Seifen, Wasch-, Reinigungs- u.Poliermitteln	5	.	.	.
24.52	H.v.Duftstoffen und Körperpflegemitteln	1	.	.	.
24.6	Herstellung von sonst.chemischen Erzeugnissen	16	1 410	197	3 252
24.61	H.v.pyrotechnischen Erzeugnissen	3	371	51	724
24.62	H.v.Klebstoffen und Gelatine	2	.	.	.
24.64	H.v.fotochemischen Erzeugnissen	1	.	.	.
24.66	H.v.sonst.chemischen Erzeugnissen a.n.g.	10	864	120	2 179
DH/25	Herstellung von Gummi- und Kunststoffwaren	49	7 043	997	14 896
25.1	Herstellung von Gummiwaren	7	982	118	2 350
25.13	Herstellung von sonstigen Gummiwaren	7	982	118	2 350
25.2	Herstellung von Kunststoffwaren	42	6 061	879	12 546
25.21	H.v.Platten, Folien, Schläuchen und Profilen aus Kunststoffen	18	2 442	348	5 385
25.22	H.v.Verpackungsmitteln aus Kunststoffen	3	277	44	548
25.23	H.v.Baubedarfsartikeln aus Kunststoffen	7	632	84	1 334
25.24	H.v.sonstigen Kunststoffwaren	14	2 710	403	5 280
DI/26	Glasgewerbe, H.v.Keramik, Verarbeitung v.Steinen u. Erden	43	5 147	741	12 633
26.1	Herstellung von Glas und Glaswaren	8	1 113	152	3 467
26.11	Herstellung von Flachglas	2	.	.	.
26.12	Veredlung und Bearbeitung von Flachglas	4	300	46	616
26.15	Herstellung, Veredlung u.Bearb.v.sonst.Glas einschl.techn.Glaswaren	2	.	.	.
26.2	H.v.keramischen Erzeugnissen (o.H. von Zie- geln und Baukeramik)	4	505	62	1 128
26.21	H.v.keramischen Haushaltsw. u.Ziergegenst.	1	.	.	.
26.22	Herstellung von Sanitärkeramik	2	.	.	.
26.26	H.v.feuerfesten keram. Werkstoffen u. Waren	1	.	.	.
26.3	H.v.keram. Wand- u. Bodenfliesen u.-platten	1	.	.	.
26.4	H.v.Ziegeln und sonst.Baukeramik	2	.	.	.
26.5	H.v. Zement, Kalk u.gebranntem Gips	3	526	72	1 362
26.51	Herstellung von Zement	2	.	.	.
26.52	Herstellung von Kalk	1	.	.	.
26.6	H.v.Erzeugnissen aus Beton, Zement u.Gips	20	1 877	291	4 023
26.61	H.v.Erzeugn.aus Beton, Zement und aus Kalk- sandstein für den Bau	16	1 444	226	2 879
26.62	Herstellung von Gipserzeugnissen für den Bau	1	.	.	.
26.63	Herstellung von Frischbeton (Transportbeton)	1	.	.	.
26.64	H.v.Mörtel und anderem Beton (Trockenbeton)	1	.	.	.
26.65	Herstellung von Faserzementwaren	1	.	.	.
26.7	Be- und Verarbeitung von Naturwerksteinen und Natursteinen, a.n.g.	2	.	.	.

Gewerbe sowie im Bergbau und der Gewinnung von Steinen und Erden Sachsen-Anhalts im Mai 2007
Wirtschaftszweigen

Gesamtumsatz					Umsatz aus Eigenerzeugung		Systematik- Nummer der WZ 2003
insgesamt	Inland	Ausland			insgesamt	dar. Ausland	
		insgesamt	Eurozone	Nicht-Eurozone			
1 000 EUR							
.	DF/23
499 694	279 668	220 026	96 370	123 657	462 560	211 948	DG/24
324 304	172 692	151 612	61 535	90 077	311 648	149 448	24.1
.	24.11
.	24.12
23 933	17 068	6 865	4 872	1 993	23 822	6 865	24.13
85 373	39 070	46 303	18 408	27 895	80 726	44 470	24.14
.	24.15
117 506	52 274	65 232	.	.	110 914	65 232	24.16
.	24.2
.	24.3
86 991	64 369	.	24.4
.	24.41
.	24.42
29 158	21 213	7 945	.	.	29 158	7 945	24.5
.	24.51
.	24.52
51 917	28 132	23 784	12 967	10 817	51 094	23 380	24.6
3 195	1 860	1 335	.	.	3 152	1 335	24.61
.	24.62
.	24.64
44 508	23 163	21 345	12 035	9 310	43 763	20 943	24.66
134 329	93 279	41 049	21 543	19 507	127 643	40 203	DH/25
18 320	9 313	9 008	3 774	5 234	16 949	8 379	25.1
18 320	9 313	9 008	3 774	5 234	16 949	8 379	25.13
116 009	83 967	32 042	17 769	14 273	110 694	31 824	25.2
71 346	46 258	25 089	.	.	70 705	24 911	25.21
11 545	8 707	.	25.22
7 553	6 222	.	25.23
25 564	19 100	6 464	3 101	3 364	25 060	6 429	25.24
104 140	82 348	21 792	11 779	10 013	92 982	20 561	DI/26
32 823	19 277	13 546	.	.	29 668	12 598	26.1
.	26.11
4 303	.	.	.	-	.	.	26.12
.	26.15
5 117	3 419	1 698	.	.	5 117	1 698	26.2
.	26.21
.	26.22
.	26.26
.	26.3
.	26.4
23 281	.	.	.	-	18 526	.	26.5
.	26.51
.	-	26.52
21 579	19 948	1 631	.	.	19 435	1 394	26.6
13 378	.	.	.	-	12 941	.	26.61
.	26.62
.	26.63
.	26.64
.	26.65
.	26.7

**Noch 1.4 Betriebe, Beschäftigte, Arbeitsstunden, Entgelte und Umsatz im Verarbeitenden
nach hauptbeteiligten**

Systematik- Nummer der WZ 2003	Unterabschnitt Abteilung Gruppe ausgewählte Klassen	Betriebe	Beschäftigte insgesamt	Geleistete Arbeits- stunden	Entgelte
		Anzahl		1 000	1 000 EUR
26.8	H.v.sonst.Erzeugn.aus nicht metall.Mineralien	3	508	73	1 158
26.82	H.v.so.Erz. aus nicht metall. Miner.,a.n.g.	3	508	73	1 158
DJ	Metallerzeug.u.-bearb.,H.v.Metallerzeugnissen	118	15 733	2 172	38 029
27	Metallerzeugung und -bearbeitung	30	6 185	839	16 754
27.1	Erzeugung v.Roheisen,Stahl,Ferrolegier.	1	.	.	.
27.2	Herstellung von Rohren	5	538	81	1 109
27.22	H.v.Stahlrohren,Rohrform-,versch.- und Rohrverbindungsstücken aus Stahl	5	538	81	1 109
27.3	Sonstige erste Bearbeitung v.Eisen u.Stahl	1	.	.	.
27.34	Herstellung von gezogenem Draht	1	.	.	.
27.4	Erzeugung u.erste Bearbeitung von NE-Metallen	9	2 307	310	7 086
27.42	Erzeugung u.erste Bearbeitung von Aluminium	7	.	.	.
27.43	Erzeugung u.erste Bearb.v.Blei,Zinn u.Zinn	1	.	.	.
27.44	Erzeugung u.erste Bearbeitung von Kupfer	1	.	.	.
27.5	Gießereien	14	.	.	.
27.51	Eisengießereien	6	710	98	1 491
27.52	Stahlgießereien	2	.	.	.
27.53	Leichtmetallgießereien	6	.	.	.
28	Herstellung von Metallerzeugnissen	88	9 548	1 333	21 275
28.1	Stahl-und Leichtmetallbau	29	3 168	434	7 206
28.11	H.v.Metallkonstruktionen	26	2 893	398	6 424
28.12	H.v.Ausbauelementen aus Metall	3	275	36	782
28.2	H.v.Metallbeh.mit e.Fassungsverm.v.mehr als 300l;H.v.Heizkörp.u.-kesseln f.Zentralheiz.	5	.	.	.
28.21	H.v.Metallbehältern mit einem Fassungsverm. von mehr als 300l	5	.	.	.
28.3	H.v.Dampfkesseln (oh.Zentralheizungskessel)	15	2 025	281	5 165
28.4	H.v.Schmiede-,Press-,Zieh-,u.Stanzteilen, gewalzt.Ringen u.pulvermetallurg.Erzeugn.	8	.	.	.
28.5	Oberflächenveredlung, Wärmebehandlung,, Mechanik a.n.g.	19	1 444	211	2 939
28.51	Oberflächenveredlung und Wärmebehandlung	9	673	92	1 353
28.52	Mechanik a.n.g.	10	771	119	1 585
28.6	Herstellung von Schneidwaren,Werkzeugen, Schlössern u.Beschlägen aus unedlen Metallen	1	.	.	.
28.63	Herstellung von Schlössern und Beschlägen aus unedlen Metallen	1	.	.	.
28.7	H.v.sonstigen Metallwaren	11	1 125	154	2 561
28.72	Herstellung von Verpackungen u.Verschlüssen aus Eisen,Stahl und NE-Metall	1	.	.	.
28.73	Herstellung von Drahtwaren	2	.	.	.
28.74	H.v.Schrauben,Nieten,Ketten u.Federn	2	.	.	.
28.75	H.v.sonstigen Metallwaren a.n.g.	6	604	72	1 169
DK/29	Maschinenbau	76	9 869	1 409	23 043
29.1	H.v.Masch.f.d.Erzeugung u.Nutzung v.mechan. Energie (oh.Motoren f.Luft-u.Straßenfahrz.)	17	.	.	.
29.11	Herstellung v.Verbrauchsmotoren u.Turbinen (oh.Motoren f.Luft-u.Straßenfahrzeuge)	1	.	.	.
29.12	Herstellung von Pumpen und Kompressoren	6	1 352	180	3 243
29.13	Herstellung von Armaturen	7	849	121	1 851
29.14	H.v.Lagern,Getrieben,Zahnradern und Antriebselementen	3	255	32	591
29.2	H.v.sonst.nicht wirtschaftszweigspezif.Masch.	23	.	.	.
29.21	Herstellung von Öfen u.Brennern	1	.	.	.
29.22	Herstellung von Hebezeugen und Fördermitteln	12	1 637	236	3 912
29.23	H.v.kälte-u.lufttechn.Erzeug.,nicht für den Haushalt	4	382	49	879
29.24	H.v.sonst.nicht wirtschaftszweigspezif.Maschinen,a.n.g.	6	477	72	1 057

Gewerbe sowie im Bergbau und der Gewinnung von Steinen und Erden Sachsen-Anhalts im Mai 2007
Wirtschaftszweigen

Gesamtumsatz					Umsatz aus Eigenerzeugung		Systematik- Nummer der WZ 2003
insgesamt	Inland	Ausland			insgesamt	dar. Ausland	
		insgesamt	Eurozone	Nicht-Eurozone			
1 000 EUR							
12 151	11 610	.	26.8
12 151	11 610	.	26.82
437 461	266 539	170 922	112 977	57 945	431 185	169 485	DJ
299 921	149 818	150 102	98 808	51 295	295 572	148 802	27
.	27.1
10 549	2 515	8 034	.	.	10 287	7 998	27.2
10 549	2 515	8 034	.	.	10 287	7 998	27.22
.	27.3
.	27.34
175 026	72 026	102 999	.	.	171 594	101 843	27.4
.	27.42
.	27.43
.	27.44
.	27.5
7 926	7 926	.	27.51
.	27.52
.	27.53
137 540	116 721	20 819	14 169	6 650	135 613	20 683	28
53 607	50 127	3 480	2 986	494	52 847	3 375	28.1
51 049	50 290	.	28.11
2 557	2 557	.	28.12
.	28.2
.	28.21
21 956	20 614	1 342	.	.	21 488	1 312	28.3
.	28.4
21 384	18 252	3 132	.	.	21 358	3 132	28.5
5 483	5 457	.	28.51
15 901	15 901	.	28.52
.	28.6
.	28.63
19 724	10 310	9 414	5 151	4 264	19 126	9 414	28.7
.	28.72
.	28.73
.	28.74
7 040	4 766	2 273	.	.	6 644	2 273	28.75
116 814	71 007	45 807	23 725	22 082	112 778	44 596	DK/29
.	29.1
.	29.11
15 435	15 328	.	29.12
10 126	7 187	2 939	1 161	1 779	7 697	2 238	29.13
2 909	2 909	.	29.14
.	29.2
.	29.21
20 345	8 000	12 345	.	.	20 345	12 345	29.22
4 343	4 343	.	29.23
2 719	2 719	.	29.24

**Noch 1.4 Betriebe, Beschäftigte, Arbeitsstunden, Entgelte und Umsatz im Verarbeitenden
nach hauptbeteiligten**

Systematik- Nummer der WZ 2003	Unterabschnitt Abteilung Gruppe ausgewählte Klassen Hauptgruppe	Betriebe	Beschäftigte insgesamt	Geleistete Arbeits- stunden	Entgelte
		Anzahl		1 000	1 000 EUR
29.3	H.v.land-u.forstwirtschaftlichen Maschinen	3	348	50	601
29.32	H.v.sonst.land-u.forstwirtschaftl. Maschinen	3	348	50	601
29.4	Herstellung von Werkzeugmaschinen	8	.	.	.
29.42	H.v.Werkzeugmasch. für die Metallbearbeitung	5	1 046	152	2 775
29.43	H.v.Werkzeugmaschinen,a.n.g.	3	.	.	.
29.5	H.v.Masch.f.sonst.bestimmte Wirtschaftszweige	23	3 105	454	7 283
29.51	H.v.Maschinen.f.d.Metallerzeugung,v.Walz- werkseinrichtungen u.Gießmaschinen	2	.	.	.
29.52	H.v.Bergwerks-,Bau- und Baustoffmaschinen	4	418	56	912
29.53	H.v.Masch.f. das Ernährungsgewerbe und die Tabakverarb.	1	.	.	.
29.54	H.v.Masch.f.Textil-,Bekleidg.-u.Ledergewerbe	1	.	.	.
29.56	H.v.Masch.f.best.Wirtschaftszweige, a.n.g.	15	2 158	318	5 131
29.6	Herstellung von Waffen und Munition	1	.	.	.
29.7	Herstellung von Haushaltsgeräten a.n.g.	1	.	.	.
29.72	H.v.nichtelektrischen Heiz-,Koch-,Heiß- wasser-u.Heißluftgeräten,a.n.g.	1	.	.	.
DL	H.v.Büromaschinen,Datenverarbeitungsger.und -einrichtungen;Elektrotechnik,Feinmech.u.Optik	48	7 192	1 050	15 415
31	Herstellung von Geräten der Elektrizitäts- erzeugung, -verteilung u.ä.	25	3 063	404	6 523
32	Rundfunk- und Nachrichtentechnik	10	2 864	472	6 347
33	Medizin-,Mess-,Steuer-u.Regelungstechnik,Optik Herstellung v.Uhren	13	1 265	173	2 544
DM	Fahrzeugbau	39	7 163	1 031	16 417
34	H.v.Kraftwagen und Kraftwagenteilen	24	3 892	569	8 604
35	Sonstiger Fahrzeugbau	15	3 271	462	7 814
DN	H.v.Möbeln,Schmuck,Musikinstr.,Sportgeräten, Spielwaren u.sonst.Erzeugnissen;Recycling	18	2 069	284	4 274
36	H.v.Möbeln,Schmuck,Musikinstr.,Sportgeräten, Spielwaren und sonstigen Erzeugnissen	15	1 855	256	3 833
37	Recycling	3	214	29	442
A und EN	Vorleistungsgüterproduzenten und Energie	281	44 691	6 310	114 645
B	Investitionsgüterproduzenten	189	25 534	3 580	59 055
GG	Gebrauchsgüterproduzenten	18	2 807	409	5 089
VG	Verbrauchsgüterproduzenten	142	24 043	3 335	46 915
	Verarbeitendes Gewerbe sowie Bergbau und Gewinnung von Steinen und Erden insgesamt	630	97 075	13 635	225 703

Gewerbe sowie im Bergbau und der Gewinnung von Steinen und Erden Sachsen-Anhalts im Mai 2007
Wirtschaftszweigen

Gesamtumsatz					Umsatz aus Eigenerzeugung		Systematik- Nummer der WZ 2003
insgesamt	Inland	Ausland			insgesamt	dar. Ausland	
		insgesamt	Eurozone	Nicht-Eurozone			
1 000 EUR							
3 962	1 680	2 282	.	.	3 798	2 260	29.3
3 962	1 680	2 282	.	.	3 798	2 260	29.32
.	29.4
12 702	12 702	.	29.42
.	29.43
40 638	23 778	16 860	7 759	9 101	39 743	16 747	29.5
.	29.51
6 510	29.52
.	29.53
.	29.54
28 225	28 197	.	29.56
.	29.6
.	29.7
.	29.72
.	DL
30 509	22 395	8 114	4 663	3 451	29 276	7 573	31
.	32
14 188	9 181	5 007	2 550	2 457	13 419	4 535	33
124 078	88 843	35 235	20 583	14 651	123 222	35 168	DM
72 155	42 836	29 319	16 210	13 109	71 465	29 256	34
51 923	46 008	5 916	4 373	1 542	51 757	5 912	35
.	DN
27 501	21 329	6 172	4 201	1 971	26 492	6 172	36
.	37
1 829 487	1 222 682	606 805	357 249	249 556	1 778 772	598 218	A und EN
342 366	244 072	98 294	54 764	43 530	334 542	95 867	B
48 080	40 772	7 308	5 331	1 977	46 744	7 308	GG
686 609	569 353	117 256	71 516	45 740	632 228	110 706	VG
2 906 543	2 076 880	829 663	488 860	340 803	2 792 286	812 099	

**1.5 Beschäftigte, Arbeitsstunden, Entgelte und Umsatz in den Betrieben des Verarbeitenden
im Mai 2007 nach hauptbeteiligten Wirtschaftszweigen -**

Systematik- Nummer der WZ 2003	Abschnitt Unterabschnitt Abteilung Hauptgruppe	Beschäftigte insgesamt	
		Anzahl	um %
C	Bergbau und Gewinnung von Steinen und Erden	14	0,6
CA	Kohlenbergbau, Torfgewinnung, Gew.von Erdöl und Erdgas, Bergbau auf Uran-u.Thoriumerze	-6	-0,3
10	Kohlenbergbau, Torfgewinnung	.	.
11	Gewinnung von Erdöl und Erdgas, Erbringung damit verbundener Dienstleistungen	.	.
CB	Erzbergbau, Gew.v.Steinen u.Erden, sonst.Bergbau	20	2,6
14	Gewinnung v.Steinen u.Erden, sonst.Bergbau	20	2,6
D	Verarbeitendes Gewerbe	6 157	7,0
DA	Ernährungsgewerbe und Tabakverarbeitung	211	1,1
15	Ernährungsgewerbe	211	1,1
DB	Textil- und Bekleidungsgewerbe	.	.
17	Textilgewerbe	.	.
DD/20	Holzgewerbe (ohne Herstellung von Möbeln)	108	8,5
DE	Papier-, Verlags- und Druckgewerbe	304	7,7
21	Papiergewerbe	331	20,5
22	Verlagsgewerbe, Druckgewerbe, Vervielfältigung von bespielten Ton-, Bild- und Datenträgern	-27	-1,1
DF/23	Kokerei, Mineralölverarbeitung, Herstellung und Verarbeitung von Spalt- u.Brutstoffen	57	4,5
DG/24	Herstellung von chemischen Erzeugnissen	1 137	9,0
DH/25	Herstellung von Gummi- und Kunststoffwaren	333	5,0
DI/26	Glasgewerbe, H.v.Keramik, Verarbeitung von Steinen und Erden	-140	-2,6
DJ	Metallerzeug.u.-bearb., H.v.Metallerzeugnissen	1 206	8,3
27	Metallerzeugung und -bearbeitung	526	9,3
28	Herstellung von Metallerzeugnissen	680	7,7
DK/29	Maschinenbau	996	11,2
DL	H.v.Büromaschinen, Datenverarbeitungsger. und -einrichtungen; Elektrotechnik, Feinmech. u. Optik	1 281	21,7
31	Herstellung von Geräten der Elektrizitäts- erzeugung, -verteilung u.ä.	230	8,1
32	Rundfunk- und Nachrichtentechnik	1 097	62,1
33	Medizin-, Mess-, Steuer- u. Regelungstechnik, Optik Herstellung v.Uhren	-46	-3,5
DM	Fahrzeugbau	567	8,6
34	H.v.Kraftwagen und Kraftwagenteilen	465	13,6
35	Sonstiger Fahrzeugbau	102	3,2
DN	H.v.Möbeln, Schmuck, Musikinstr., Sportgeräten, Spielwaren u.sonst.Erzeugnissen ;Recycling	.	.
36	H.v.Möbeln, Schmuck, Musikinstr., Sportgeräten, Spielwaren und sonstigen Erzeugnissen	-4	-0,2
37	Recycling	.	.
A und EN	Vorleistungsgüterproduzenten und Energie	3 923	9,6
B	Investitionsgüterproduzenten	1 572	6,6
GG	Gebrauchsgüterproduzenten	149	5,6
VG	Verbrauchsgüterproduzenten	527	2,2
	Verarbeitendes Gewerbe sowie Bergbau und Gewinnung von Steinen und Erden insgesamt	6 171	6,8

Gewerbes sowie im Bergbau und der Gewinnung von Steinen und Erden Sachsen-Anhalts
Veränderung gegenüber dem gleichen Vorjahresmonat

Geleistete Arbeits- stunden	Entgelte	Gesamtumsatz			Umsatz aus Eigenerzeugung		Systematik- Nummer der WZ 2003
		insgesamt	Inland	Ausland	insgesamt	dar. Ausland	
um %							
-1,4	4,3	-6,5	.	.	-6,9	.	C
-2,5	4,0	CA
.	10
.	11
0,8	5,0	CB
0,8	5,0	14
2,9	9,8	7,2	.	.	7,2	.	D
-2,1	2,9	1,7	0,9	6,7	1,9	5,1	DA
-2,1	2,9	1,7	0,9	6,7	1,9	5,1	15
.	DB
.	17
6,4	6,0	-5,5	.	.	-5,6	.	DD/20
5,8	5,1	1,3	.	.	6,3	.	DE
17,9	13,8	-1,3	15,9	-16,7	5,6	-9,8	21
-3,5	-2,1	7,0	.	.	7,8	.	22
4,7	15,0	DF/23
4,8	9,0	14,5	19,4	8,8	13,6	7,6	DG/24
-0,5	8,9	10,6	13,4	4,7	9,1	4,2	DH/25
-6,6	1,3	0,6	-1,9	11,3	-4,3	13,6	DI/26
4,5	15,1	6,1	5,8	6,6	7,3	7,0	DJ
8,2	20,2	-1,5	-6,3	3,8	-	4,0	27
2,3	11,3	27,7	26,9	32,4	27,7	34,6	28
9,1	12,2	31,1	19,6	54,2	31,1	57,3	DK/29
11,5	20,9	DL
-11,5	4,0	-2,2	-7,6	16,9	-4,8	12,2	31
58,3	61,6	32
-7,3	-0,4	10,2	6,5	17,8	13,9	15,1	33
2,6	12,9	26,5	23,1	35,9	25,8	36,0	DM
4,2	14,1	25,7	21,6	32,0	24,6	31,8	34
0,7	11,6	27,6	24,4	59,2	27,4	62,0	35
.	DN
1,4	11,2	-10,8	-16,3	15,7	-11,5	15,7	36
.	37
6,1	11,9	6,9	3,2	15,2	7,1	16,0	A und EN
0,4	8,9	24,8	20,0	38,4	24,6	39,5	B
6,7	13,0	6,4	3,7	24,9	6,4	24,9	GG
-0,9	4,9	0,3	-0,3	3,5	-0,4	1,1	VG
2,8	9,6	7,1	4,0	15,7	7,1	16,0	

**1.6 Betriebe, Beschäftigte, Arbeitsstunden, Entgelte und Umsatz im Verarbeitenden
nach hauptbeteiligten**

Systematik- Nummer der WZ 2003	Abschnitt Unterabschnitt Abteilung Gruppe ausgewählte Klassen	Betriebe	Beschäftigte insgesamt	Geleistete Arbeits- stunden	Entgelte
		Anzahl		1 000	1 000 EUR
C	Bergbau und Gewinnung von Steinen und Erden	8	2 527	1 616	36 471
CA	Kohlenbergbau, Torfgewinnung, Gew. von Erdöl und Erdgas, Bergbau auf Uran- u. Thoriumerze	5	1 746	1 107	25 371
10	Kohlenbergbau, Torfgewinnung	3	.	.	.
11	Gewinnung von Erdöl und Erdgas, Erbringung damit verbundener Dienstleistungen	2	.	.	.
CB	Erzbergbau, Gew. v. Steinen u. Erden, sonst. Bergbau	3	781	509	11 099
14	Gewinnung v. Steinen u. Erden, sonst. Bergbau	3	781	509	11 099
D	Verarbeitendes Gewerbe	624	93 873	66 955	1 058 921
DA	Ernährungsgewerbe und Tabakverarbeitung	114	19 026	13 696	161 543
15	Ernährungsgewerbe	114	19 026	13 696	161 543
DB	Textil- und Bekleidungsgewerbe	4	429	302	3 974
17	Textilgewerbe	4	429	302	3 974
DD/20	Holzgewerbe (ohne Herstellung von Möbeln)	11	1 354	923	15 021
DE	Papier-, Verlags- und Druckgewerbe	32	4 295	2 956	51 105
21	Papiergewerbe	13	1 928	1 449	24 474
22	Verlagsgewerbe, Druckgewerbe, Vervielfältigung von bespielten Ton-, Bild- und Datenträgern	19	2 366	1 507	26 631
DF/23	Kokerei, Mineralölverarbeitung, Herstellung und Verarbeitung von Spalt- u. Brutstoffen	5	1 307	928	20 015
DG/24	Herstellung von chemischen Erzeugnissen	65	13 801	9 665	206 106
DH/25	Herstellung von Gummi- und Kunststoffwaren	50	7 079	5 123	72 538
DI/26	Glasgewerbe, H. v. Keramik, Verarbeitung von Steinen und Erden	43	5 071	3 632	58 202
DJ	Metallerzeug. u. -bearb., H. v. Metallerzeugnissen	119	15 674	10 932	177 901
27	Metallerzeugung und -bearbeitung	30	6 132	4 233	78 026
28	Herstellung von Metallerzeugnissen	89	9 542	6 700	99 875
DK/29	Maschinenbau	76	9 817	7 101	113 327
DL	H. v. Büromaschinen, Datenverarbeitungsger. und -einrichtungen; Elektrotechnik, Feinmech. u. Optik	49	6 888	5 043	77 808
31	Herstellung von Geräten der Elektrizitäts- erzeugung, -verteilung u. ä.	26	3 106	2 135	34 167
32	Rundfunk- und Nachrichtentechnik	10	2 518	1 997	30 937
33	Medizin-, Mess-, Steuer- u. Regelungstechnik, Optik Herstellung v. Uhren	13	1 263	911	12 704
DM	Fahrzeugbau	39	7 082	5 205	81 040
34	H. v. Kraftwagen und Kraftwagenteile	24	3 838	2 876	41 862
35	Sonstiger Fahrzeugbau	15	3 244	2 329	39 178
DN	H. v. Möbeln, Schmuck, Musikinstr., Sportgeräten, Spielwaren u. sonst. Erzeugnissen ; Recycling	18	2 050	1 449	20 341
36	H. v. Möbeln, Schmuck, Musikinstr., Sportgeräten, Spielwaren und sonstigen Erzeugnissen	15	1 839	1 304	18 088
37	Recycling	3	211	145	2 253
A und EN	Vorleistungsgüterproduzenten und Energie	282	44 275	31 685	559 453
B	Investitionsgüterproduzenten	190	25 437	18 183	288 725
GG	Gebrauchsgüterproduzenten	18	2 761	2 047	24 185
VG	Verbrauchsgüterproduzenten	143	23 927	16 655	223 028
	Verarbeitendes Gewerbe sowie Bergbau und Gewinnung von Steinen und Erden insgesamt	632	96 400	68 572	1 095 391

im Bergbau und der Gewinnung von Steinen und Erden Sachsen-Anhalts im Zeitraum Januar bis Mai 2007
Wirtschaftszweigen

Gesamtumsatz					Umsatz aus Eigenerzeugung		Systematik- Nummer der WZ 2003
insgesamt	Inland	Ausland			insgesamt	dar. Ausland	
		insgesamt	Eurozone	Nicht-Eurozone			
1 000 EUR							
146 488	125 443	.	C
92 471	.	.	.	-	71 426	.	CA
.	.	.	.	-	.	.	10
.	11
54 017	54 017	.	CB
54 017	54 017	.	14
13 611 963	13 087 898	.	D
2 690 510	2 322 012	368 498	268 816	99 682	2 523 147	362 801	DA
2 690 510	2 322 012	368 498	268 816	99 682	2 523 147	362 801	15
38 081	14 506	23 575	.	.	36 030	22 080	DB
38 081	14 506	23 575	.	.	36 030	22 080	17
179 580	93 939	85 641	.	.	179 283	85 641	DD/20
618 733	583 892	.	DE
418 411	227 166	191 245	109 039	82 207	384 278	167 413	21
200 321	199 612	.	22
.	DF/23
2 483 730	1 352 892	1 130 837	493 295	637 543	2 298 641	1 089 555	DG/24
653 064	453 143	199 920	105 091	94 829	627 985	195 395	DH/25
456 181	362 776	93 405	50 827	42 578	415 785	87 302	DI/26
2 078 935	1 295 020	783 914	507 230	276 685	2 049 914	777 626	DJ
1 454 557	765 619	688 939	442 451	246 488	1 435 584	683 455	27
624 377	529 402	94 976	64 779	30 197	614 329	94 170	28
528 481	330 595	197 887	100 153	97 733	509 111	191 341	DK/29
633 390	621 572	.	DL
163 182	122 127	41 054	25 515	15 540	157 452	40 114	31
400 791	398 480	.	32
69 417	44 839	24 578	13 381	11 197	65 641	22 407	33
571 286	408 745	162 541	77 239	85 302	568 432	162 112	DM
343 597	205 597	138 000	66 111	71 889	341 933	137 766	34
227 689	203 148	24 541	11 128	13 413	226 499	24 347	35
.	DN
138 366	107 922	30 443	22 733	7 711	133 523	30 444	36
.	37
8 681 523	5 848 487	2 833 036	1 606 566	1 226 471	8 440 986	2 779 116	A und EN
1 583 329	1 135 643	447 686	233 232	214 454	1 546 529	436 794	B
228 855	194 491	34 364	25 722	8 641	221 702	34 364	GG
3 264 742	2 701 875	562 867	333 554	229 313	3 004 126	528 369	VG
13 758 451	9 880 497	3 877 953	2 199 075	1 678 879	13 213 342	3 778 642	

**1.7 Beschäftigte, Arbeitsstunden, Entgelte und Umsatz in den Betrieben des Verarbeitenden
Im Zeitraum Januar bis Mai 2007 nach hauptbeteiligten Wirtschaftszweigen**

Systematik- Nummer der WZ 2003	Abschnitt Unterabschnitt Abteilung Hauptgruppe	Beschäftigte im Monatsdurchschnitt insgesamt		Geleistete Arbeits- stunden	Entgelte
		Anzahl	um %		
C	Bergbau und Gewinnung von Steinen und Erden	4	0,1	-0,9	3,4
CA	Kohlenbergbau, Torfgewinnung, Gew.von Erdöl und Erdgas, Bergbau auf Uran-u.Thoriumerze	-16	-0,9	-0,5	3,2
10	Kohlenbergbau, Torfgewinnung
11	Gewinnung von Erdöl und Erdgas, Erbringung damit verbundener Dienstleistungen
CB	Erzbergbau, Gew.v.Steinen u.Erden, sonst.Bergbau	19	2,5	-1,7	4,1
14	Gewinnung v.Steinen u.Erden, sonst.Bergbau	19	2,5	-1,7	4,1
D	Verarbeitendes Gewerbe	6 270	7,2	7,0	9,8
DA	Ernährungsgewerbe und Tabakverarbeitung	290	1,5	2,5	3,3
15	Ernährungsgewerbe	290	1,5	2,5	3,3
DB	Textil- und Bekleidungsgewerbe
17	Textilgewerbe
DD/20	Holzgewerbe (ohne Herstellung von Möbeln)	107	8,6	8,2	7,3
DE	Papier-, Verlags- und Druckgewerbe	335	8,5	9,3	6,8
21	Papiergewerbe	323	20,1	25,0	17,5
22	Verlagsgewerbe, Druckgewerbe, Vervielfältigung von bespielten Ton-, Bild- und Datenträgern	12	0,5	-2,5	-1,4
DF/23	Kokerei, Mineralölverarbeitung, Herstellung und Verarbeitung von Spalt- u.Brutstoffen	92	7,6	11,1	8,6
DG/24	Herstellung von chemischen Erzeugnissen	1 209	9,6	8,5	6,9
DH/25	Herstellung von Gummi- und Kunststoffwaren	482	7,3	7,5	14,0
DI/26	Glasgewerbe, H.v.Keramik, Verarbeitung von Steinen und Erden	-145	-2,8	-1,9	0,9
DJ	Metallerzeug. u.-bearb., H.v.Metallerzeugnissen	1 210	8,4	7,5	12,9
27	Metallerzeugung und -bearbeitung	516	9,2	9,8	15,5
28	Herstellung von Metallerzeugnissen	694	7,8	6,0	11,0
DK/29	Maschinenbau	988	11,2	12,8	15,2
DL	H.v.Büromaschinen, Datenverarbeitungsger. und -einrichtungen; Elektrotechnik, Feinmech. u. Optik	1 034	17,7	12,9	22,9
31	Herstellung von Geräten der Elektrizitäts- erzeugung, -verteilung u.ä.	281	9,9	-	15,2
32	Rundfunk- und Nachrichtentechnik	823	48,5	46,5	49,3
33	Medizin-, Mess-, Steuer- u. Regelungstechnik, Optik Herstellung v.Uhren	-69	-5,2	-6,0	-1,9
DM	Fahrzeugbau	541	8,3	7,8	13,5
34	H.v.Kraftwagen und Kraftwagenteilen	462	13,7	11,0	16,2
35	Sonstiger Fahrzeugbau	78	2,5	4,0	10,8
DN	H.v.Möbeln, Schmuck, Musikinstr., Sportgeräten, Spielwaren u.sonst.Erzeugnissen ;Recycling
36	H.v.Möbeln, Schmuck, Musikinstr., Sportgeräten, Spielwaren und sonstigen Erzeugnissen	-11	-0,6	-0,1	2,1
37	Recycling
A und EN	Vorleistungsgüterproduzenten und Energie	3986	9,9	10,1	11,5
B	Investitionsgüterproduzenten	1 558	6,5	5,3	10,6
GG	Gebrauchsgüterproduzenten	138	5,3	4,8	5,5
VG	Verbrauchsgüterproduzenten	591	2,5	2,8	4,2
	Verarbeitendes Gewerbe sowie Bergbau und Gewinnung von Steinen und Erden insgesamt	6 274	7,0	6,8	9,6

Gewerbes sowie im Bergbau und der Gewinnung von Steinen und Erden Sachsen-Anhalts
- Veränderung gegenüber dem gleichen Vorjahreszeitraum

Gesamtumsatz					Umsatz aus Eigenerzeugung		Systematik- Nummer der WZ 2003
insgesamt	Inland	Ausland			insgesamt	dar. Ausland	
		insgesamt	Eurozone	Nicht-Eurozone			
um %							
-27,0	-29,7	.	C
.	.	.	.	-	.	.	CA
.	.	.	.	-	.	.	10
.	.	-	-	-	.	.	11
.	CB
.	14
13,3	13,2	.	D
6,3	5,4	12,4	21,3	-6,1	6,1	11,0	DA
6,3	5,4	12,4	21,3	-6,1	6,1	11,0	15
.	DB
.	17
18,3	16,4	20,3	.	.	18,2	20,3	DD/20
6,1	8,2	.	DE
7,8	14,4	0,9	-10,5	21,5	11,2	-2,3	21
2,7	2,9	.	22
.	DF/23
19,4	18,8	20,2	33,0	11,8	19,2	19,2	DG/24
21,5	23,2	17,7	11,5	25,2	21,5	17,3	DH/25
17,5	18,9	12,2	10,5	14,2	13,8	13,7	DI/26
18,1	18,3	17,7	18,2	16,8	18,8	17,9	DJ
14,1	11,5	17,1	17,7	15,9	15,1	17,1	27
28,5	29,6	22,9	22,2	24,4	28,5	24,2	28
17,5	12,9	26,0	87,1	-5,6	17,0	26,0	DK/29
38,5	39,2	.	DL
12,7	8,7	26,8	14,0	55,7	10,7	28,3	31
62,1	62,7	.	32
6,4	2,7	13,9	14,6	12,9	10,4	12,9	33
26,1	25,8	26,9	30,5	23,7	25,8	27,2	DM
24,5	21,2	29,7	42,9	19,7	24,2	29,8	34
28,5	30,7	12,7	-13,8	51,4	28,2	14,2	35
.	DN
-0,4	-3,4	12,0	6,4	32,6	-0,9	12,0	36
.	37
13,9	10,6	21,2	23,1	18,8	14,1	21,1	A und EN
21,4	19,9	25,3	48,4	7,2	21,3	25,9	B
7,6	7,2	9,6	3,8	31,4	7,6	9,6	GG
6,0	4,8	12,5	13,7	10,9	5,2	9,9	VG
12,6	9,9	20,2	23,5	16,1	12,6	19,8	

**1.8 Ausgewählte Berechnungskennziffern in Betrieben im Verarbeitenden Gewerbe
nach hauptbeteiligten**

Systematik- Nummer der WZ 2003	Abschnitt Unterabschnitt Abteilung Hauptgruppe	Beschäftigte je Betrieb	Geleistete Arbeitsstunden je Beschäftigten	Entgelte je geleisteter Arbeitsstunde
		Anzahl	h	EUR
C	Bergbau und Gewinnung von Steinen und Erden	316	121	26
CA	Kohlenbergbau, Torfgewinnung, Gew. von Erdöl und Erdgas, Bergbau auf Uran-u. Thoriumerze	349	118	27
10	Kohlenbergbau, Torfgewinnung	.	.	.
11	Gewinnung von Erdöl und Erdgas, Erbringung damit verbundener Dienstleistungen	.	.	.
CB	Erzbergbau, Gew. v. Steinen u. Erden, sonst. Bergbau	261	127	22
14	Gewinnung v. Steinen u. Erden, sonst. Bergbau	261	127	22
D	Verarbeitendes Gewerbe	152	141	16
DA	Ernährungsgewerbe und Tabakverarbeitung	169	144	12
15	Ernährungsgewerbe	169	144	12
DB	Textil- und Bekleidungsgewerbe	110	139	13
17	Textilgewerbe	110	139	13
DD/20	Holzgewerbe (ohne Herstellung von Möbeln)	125	140	17
DE	Papier-, Verlags- und Druckgewerbe	134	136	19
21	Papiergewerbe	150	145	19
22	Verlagsgewerbe, Druckgewerbe, Vervielfältigung von bespielten Ton-, Bild- und Datenträgern	123	128	18
DF/23	Kokerei, Mineralölverarbeitung, Herstellung und Verarbeitung von Spalt- u. Brutstoffen	262	142	23
DG/24	Herstellung von chemischen Erzeugnissen	210	136	21
DH/25	Herstellung von Gummi- und Kunststoffwaren	144	142	15
DI/26	Glasgewerbe, H. v. Keramik, Verarbeitung von Steinen und Erden	120	144	17
DJ	Metallerzeug. u. -bearb., H. v. Metallerzeugnissen	133	138	18
27	Metallerzeugung und -bearbeitung	206	136	20
28	Herstellung von Metallerzeugnissen	109	140	16
DK/29	Maschinenbau	130	143	16
DL	H. v. Büromaschinen, Datenverarbeitungsger. und -einrichtungen; Elektrotechnik, Feinmech. u. Optik	150	146	15
31	Herstellung von Geräten der Elektrizitäts- erzeugung, -verteilung u. ä.	123	132	16
32	Rundfunk- und Nachrichtentechnik	286	165	13
33	Medizin-, Mess-, Steuer- u. Regelungstechnik, Optik Herstellung v. Uhren	97	137	15
DM	Fahrzeugbau	184	144	16
34	H. v. Kraftwagen und Kraftwagenteilen	162	146	15
35	Sonstiger Fahrzeugbau	218	141	17
DN	H. v. Möbeln, Schmuck, Musikinstr., Sportgeräten, Spielwaren u. sonst. Erzeugnissen ; Recycling	115	137	15
36	H. v. Möbeln, Schmuck, Musikinstr., Sportgeräten, Spielwaren und sonstigen Erzeugnissen	124	138	15
37	Recycling	71	134	15
A und EN	Vorleistungsgüterproduzenten und Energie	159	141	18
B	Investitionsgüterproduzenten	135	140	16
GG	Gebrauchsgüterproduzenten	156	146	12
VG	Verbrauchsgüterproduzenten	169	139	14
	Verarbeitendes Gewerbe sowie Bergbau und Gewinnung von Steinen und Erden insgesamt	154	140	17

sowie im Bergbau und der Gewinnung von Steinen und Erden Sachsen-Anhalts im Mai 2007
Wirtschaftszweigen

Entgelte je Beschäftigten	Gesamtumsatz je Beschäftigten	Umsatz aus Eigenerzeugung je Beschäftigten	Anteile Entgelte an Gesamtumsatz	Anteile Auslandsumsatz an Gesamtumsatz	Umsatz je geleisteter Arbeitsstunde	Systematik-Nummer der WZ 2003
EUR			%		EUR	
3 087	12 564	11 082	25	.	104	C
3 231	12 309	10 147	26	.	104	CA
.	10
.	11
2 766	13 132	13 132	21	.	103	CB
2 766	13 132	13 132	21	.	103	14
2 305	30 406	29 773	8	.	216	D
1 794	30 210	29 026	6	14	210	DA
1 794	30 210	29 026	6	14	210	15
1 863	16 365	15 399	11	62	117	DB
1 863	16 365	15 399	11	62	117	17
2 337	24 221	24 211	10	51	173	DD/20
2 536	30 171	29 599	8	34	222	DE
2 732	44 388	43 350	6	45	307	21
2 372	18 318	18 315	13	.	143	22
3 299	DF/23
2 872	36 121	35 369	8	44	266	DG/24
2 115	19 073	18 237	11	31	135	DH/25
2 454	20 233	18 217	12	21	141	DI/26
2 417	27 805	27 617	9	39	201	DJ
2 709	48 492	47 866	6	50	357	27
2 228	14 405	14 369	15	15	103	28
2 335	11 836	11 502	20	39	83	DK/29
2 143	16 978	16 851	13	.	116	DL
2 130	9 960	9 636	21	27	75	31
2 216	27 029	26 933	8	.	164	32
2 011	11 216	11 109	18	35	82	33
2 292	17 322	17 287	13	28	120	DM
2 211	18 539	18 400	12	41	127	34
2 389	15 874	15 955	15	11	112	35
2 066	DN
2 066	14 826	14 351	14	22	108	36
2 064	37
2 565	40 936	40 474	6	33	290	A und EN
2 313	13 408	13 220	17	29	96	B
1 813	17 128	16 718	11	15	117	GG
1 951	28 558	27 126	7	17	206	VG
2 325	29 941	29 283	8	29	213	

1.9 Auslandsumsatz nach Euro- und Nicht-Eurozone in Betrieben des Verarbeitenden Gewerbes sowie im Bergbau und der Gewinnung von Steinen und Erden Sachsen-Anhalts im Mai 2007 nach hauptbeteiligten Wirtschaftszweigen
- Veränderung gegenüber dem gleichen Vorjahresmonat

Systematik- Nummer der WZ 2003	Abschnitt Unterabschnitt Abteilung Hauptgruppe	Auslandsumsatz		
		Insgesamt	Eurozone	Nicht-Eurozone
		um %		
C	Bergbau und Gewinnung von Steinen und Erden	.	.	.
CA	Kohlenbergbau, Torfgewinnung, Gew. von Erdöl und Erdgas, Bergbau auf Uran- u. Thoriumerze	.	.	-
10	Kohlenbergbau, Torfgewinnung	.	.	-
11	Gewinnung von Erdöl und Erdgas, Erbringung damit verbundener Dienstleistungen	-	-	-
CB	Erzbergbau, Gew. v. Steinen und Erden, sonst. Bergbau	.	.	.
14	Gewinnung v. Steinen u. Erden, sonst. Bergbau	.	.	.
D	Verarbeitendes Gewerbe	.	.	.
DA	Ernährungsgewerbe und Tabakverarbeitung	6,7	16,7	-15,3
15	Ernährungsgewerbe	6,7	16,7	-15,3
DB	Textil- und Bekleidungsgewerbe	.	.	.
17	Textilgewerbe	.	.	.
DD/20	Holzgewerbe (ohne Herstellung von Möbeln)	-0,6	.	.
DE	Papier-, Verlags- und Druckgewerbe	.	.	.
21	Papiergewerbe	-16,7	-30,5	9,5
22	Verlagsgewerbe, Druckgewerbe, Vervielfältigung von bespielten Ton-, Bild- und Datenträgern	.	.	.
DF/23	Kokerei, Mineralölverarbeitung, Herstellung und Verarbeitung von Spalt- und Brutstoffen	.	.	.
DG/24	Herstellung von chemischen Erzeugnissen	8,8	22,2	0,3
DH/25	Herstellung von Gummi- und Kunststoffwaren	4,7	-1,4	12,5
DI/26	Glasgewerbe, Herstellung von Keramik, Verarbeitung von Steinen und Erden	11,3	3,4	22,4
DJ	Metallerzeugung u.-bearbeitung, H. v. Metallerzeugnissen	6,6	16,8	-8,9
27	Metallerzeugung und -bearbeitung	3,8	15,1	-12,7
28	Herstellung von Metallerzeugnissen	32,4	29,6	38,8
DK/29	Maschinenbau	54,2	116,0	17,9
DL	H. v. Büromaschinen, Datenverarbeitungsgeräten und -einrichtungen; Elektrotechnik, Feinmechanik und Optik	.	.	.
31	Herstellung von Geräten der Elektrizitätserzeugung, -verteilung u.ä.	16,9	2,7	43,9
32	Rundfunk- und Nachrichtentechnik	.	.	.
33	Medizin, Mess-, Steuer- und Regelungstechnik, Optik	.	.	.
DM	Fahrzeugbau	17,8	0,2	44,1
34	H. v. Kraftwagenteilen und Kraftwagen	35,9	85,9	-1,3
35	Sonstiger Fahrzeugbau	32,0	82,1	-1,5
DN	H. v. Möbeln, Schmuck, Musikinstrumenten, Sportgeräten, Spielwaren und sonst. Erzeugnissen; Recycling	59,2	101,4	-0,2
36	H. v. Möbeln, Schmuck, Musikinstr., Sportgeräten, Spielwaren und sonst. Erzeugnissen	.	.	.
37	Recycling	15,7	5,4	46,4
		.	.	.
A und EN	Vorleistungsgüterproduzenten und Energie	15,2	23,2	5,4
B	Investitionsgüterproduzenten	38,4	69,7	12,3
GG	Gebrauchsgüterproduzenten	24,9	21,6	34,7
VG	Verbrauchsgüterproduzenten	3,5	4,7	1,6
	Verarbeitendes Gewerbe sowie Bergbau und Gewinnung von Steinen und Erden insgesamt	15,7	23,8	5,8

Ergebnisse nach Kreisen

2. Betriebe im Verarbeitenden Gewerbe sowie im Bergbau und der Gewinnung von Steinen und Erden

Lfd. Nr.	Kreisfreie Stadt / Landkreis Land	Betriebe	Beschäftigte insgesamt	Geleistete Arbeitsstunden	Entgelte
		Anzahl		1 000	1 000 EUR
1	Dessau, Stadt	21	3 669	492	7 984
2	Anhalt-Zerbst	16	3 016	428	6 044
3	Bernburg	23	4 129	592	8 449
4	Bitterfeld	47	7 106	1 038	17 933
5	Köthen	19	2 697	385	5 776
6	Wittenberg	39	5 652	800	13 208
7	Halle (Saale), Stadt	20	3 334	444	8 530
8	Burgenlandkreis	34	5 015	670	12 304
9	Mansfelder Land	19	3 241	442	7 089
10	Merseburg-Querfurt	46	8 484	1 234	24 734
11	Saalkreis	19	2 269	330	4 436
12	Sangerhausen	17	1 851	283	3 137
13	Weißenfels	13	2 766	399	5 647
14	Magdeburg, Stadt	38	5 266	738	11 675
15	Aschersleben-Staßfurt	29	4 168	585	10 907
16	Bördekreis	26	2 998	439	6 306
17	Halberstadt	23	2 220	324	3 888
18	Jerichower Land	32	3 503	529	7 611
19	Ohrekreis	39	7 760	1 046	18 823
20	Stendal	19	3 501	490	6 513
21	Quedlinburg	22	2 808	385	6 400
22	Schönebeck	23	2 727	401	5 879
23	Wernigerode	22	4 467	578	12 639
24	Altmarkkreis Salzwedel	24	4 428	580	9 792
25	Sachsen-Anhalt	630	97 075	13 635	225 703

Sachsen-Anhalts im Mai 2007 nach kreisfreien Städten und Landkreisen

Gesamtumsatz					Lfd. Nr.
insgesamt	Inland	Ausland			
		insgesamt	Eurozone	Nicht-Eurozone	
1 000 EUR					
42 866	37 784	5 082	3 338	1 744	1
66 825	60 994	5 831	4 996	835	2
85 093	61 338	23 755	17 198	6 557	3
176 025	98 777	77 248	31 949	45 300	4
48 630	24 733	23 897	15 903	7 994	5
175 540	127 839	47 701	32 696	15 005	6
52 813	30 594	22 219	16 103	6 116	7
142 861	118 105	24 755	15 345	9 410	8
141 290	9
805 696	617 126	188 570	124 141	64 429	10
45 044	11
31 927	26 143	5 784	5 265	520	12
182 052	13
99 298	79 419	19 879	8 083	11 796	14
99 845	65 897	33 948	17 727	16 220	15
39 939	30 172	9 767	4 639	5 128	16
18 531	14 762	3 769	2 275	1 494	17
91 933	70 814	21 119	16 142	4 977	18
209 096	117 385	91 711	31 037	60 674	19
73 016	52 723	20 293	.	.	20
31 914	24 260	7 654	3 154	4 500	21
47 105	33 199	13 906	8 776	5 130	22
135 235	86 479	48 756	24 331	24 426	23
63 968	42 309	21 659	13 976	7 683	24
2 906 543	2 076 880	829 663	488 860	340 803	25

Veröffentlichungen im Statistischen Landesamt Sachsen-Anhalt

Im Monat Juli 2007 erschienen:

Bestell-Nr.	Kennziffer/ Periodizität	Titel	Preis (in EUR)
1 Z 0 03 ¹⁾	Z	Statistisches Monatsheft 07/07	5,50
2 V 0 01	V	Amtliches Verzeichnis der Landesbehörden - Stand: 01.07.2007 -	5,50
3 A 1 04 ¹⁾	A I - j/06	Bevölkerung nach Alter und Geschlecht - Stand: 31.12.2006 -	6,50
3 A 1 08 ¹⁾	A I - j/06	Bevölkerung und Natürliche Bevölkerungsbewegung 1990 - 2006	9,50
3 A 1 13 ¹⁾	A I, AVI - j/06	Ergebnisse des Mikrozensus - Haushalt und Familie - 2006	4,50
3 A 1 14 ¹⁾	A I, AVI - j/06	Ergebnisse des Mikrozensus - Bevölkerung und Erwerbstätigkeit - 2006	4,50
3 A 1 15 ¹⁾	A I, AVI - j/06	Ergebnisse des Mikrozensus - Ergebnisse nach Regionen - 2006	5,50
3 C 3 05 ¹⁾	C III - m-5/07	Schlachtungen und Geflügel - Mai 2007 -	1,50
3 C 3 07 ¹⁾	C III - m-4/07	Milcherzeugung und -verwendung - April 2007 -	1,50
3 E 1 02 ¹⁾	E I - m-4/07	Beschäftigte, Umsatz im Verarbeitenden Gewerbe sowie im Bergbau und der Gewinnung von Steinen und Erden - April 2007 - Vorläufige Ergebnisse Betriebe mit 50 und mehr tätigen Personen	5,50
3 E 1 08	E I - m-4/07	Auftragseingangsindex und Umsatzindex im Verarbeitenden Gewerbe April 2007	5,50
3 E 1 09 ¹⁾	E I - vj-1/07	Produktion ausgewählter Erzeugnisse im Verarbeitenden Gewerbe sowie im Bergbau und der Gewinnung von Steinen und Erden - I. Quartal 2007 -	3,00
3 F 1 02 ¹⁾	F I, F II - j/06	Baufertigstellungen, Bauabgang und Wohnungsbestand im Wohn- und Nichtwohnbau - Jahr 2006 -	4,00
3 F 2 01 ¹⁾	F II - m-5/07	Baugenehmigungen im Wohn- und Nichtwohnbau - Mai 2007 -	2,50
3 G 1 01 ¹⁾	G I, G IV - m-3/07	Entwicklung von Umsatz und Beschäftigten im Kraftfahrzeughandel, Einzelhandel und Gastgewerbe - März 2007 -	3,00
3 G 1 01 ¹⁾	G I, G IV - m-4/07	Entwicklung von Umsatz und Beschäftigten im Kraftfahrzeughandel, Einzelhandel und Gastgewerbe - April 2007 -	3,00
3 G 1 02 ¹⁾	G I - vj-1/07	Entwicklung von Umsatz und Beschäftigten in der Handelsvermittlung und im Großhandel - I. Quartal 2007 -	1,50
3 G 3 01	G III - m-3/07	Aus- und Einfuhr - März 2007 - Vorläufige Ergebnisse	5,00
3 G 4 01 ¹⁾	G IV - m-4/07	Gäste und Übernachtungen im Reiseverkehr, Beherbergungskapazität - April 2007, Januar bis April 2007, Winterhalbjahr 2006/07; - Vorläufige Ergebnisse -	7,00
3 H 1 01	H I - m-4/07	Straßenverkehrsunfälle - April 2007 - Vorläufige Ergebnisse	4,50
3 H 2 01 ¹⁾	H II - m-4/07	Binnenschifffahrt - April 2007 -	2,50
3 M 1 01 ¹⁾	M I - vj-2/07	Verbraucherpreisindex - Juni 2007 -	6,00
3 M 1 02 ¹⁾	M I - vj-2/07	Preisindizes für Bauwerke - Mai 2007 -	2,00
3 P 1 04 ¹⁾	P I - j/05	Bruttoinlandsprodukt und Bruttowertschöpfung in den kreisfreien Städten und Landkreisen - 1991 bis 2005 - Stand: Juni 2007	6,50

1) als PDF-Datei kostenfrei erhältlich - bei Bestellung bitte die erste Stelle der Bestellnummer durch eine „6“ ersetzen.