

STATISTISCHE BERICHTE

DI
hj-1/10

Bestellnummer:
3D101



Gewerbeanzeigen

Gewerbeanmeldungen und Gewerbeabmeldungen

1.Halbjahr 2010



SACHSEN-ANHALT

Statistisches Landesamt

Herausgabemonat: November 2010

Zu beziehen durch das
Statistische Landesamt Sachsen-Anhalt
Dezernat Öffentlichkeitsarbeit
Postfach 20 11 56
06012 Halle (Saale)

Preis: 2,50 EUR (kostenfrei als PDF-Datei verfügbar – Bestellnummer: 6D101)

Inhaltliche Verantwortung:

Dezernat: Verarbeitendes Gewerbe, Bergbau, Unternehmensregister
Frau Apel
Telefon: 0345 2318-301

Auskünfte erhalten Sie unter:

Telefon: 0345 2318-777
Telefon: 0345 2318-715
Telefon: 0345 2318-716

Telefax: 0345 2318-913
Internet: <http://www.statistik.sachsen-anhalt.de>
E-Mail: info@stala.mi.sachsen-anhalt.de

Vertrieb:

Telefon: 0345 2318-718
E-Mail: shop@stala.mi.sachsen-anhalt.de

Druck: Statistisches Landesamt Sachsen-Anhalt

© Statistisches Landesamt Sachsen-Anhalt, Halle (Saale), 2010

Auszugsweise Vervielfältigung und Verbreitung mit Quellenangabe gestattet.

Bibliothek und Besucherdienst (Merseburger Straße 2):

Montag bis Donnerstag:	9.00 Uhr bis 15.30 Uhr	} möglichst nach Vereinbarung
Freitag:	9.00 Uhr bis 13.00 Uhr	

Telefon: 0345 2318-714
E-Mail: bibliothek@stala.mi.sachsen-anhalt.de

Statistischer Bericht

Gewerbeanmeldungen und Gewerbeabmeldungen

1. Halbjahr 2010

Land Sachsen-Anhalt

Inhaltsverzeichnis

Seite

Vorbemerkungen	3
----------------	---

Tabellen

1. Gewerbeanmeldungen und –abmeldungen 1990 – 1. Halbjahr 2010	4
2. Gewerbeanmeldungen und –abmeldungen nach kreisfreien Städten und Landkreisen im 1. Halbjahr 2010	5
3. Gewerbeanmeldungen – nur Neuerrichtungen ohne Verlagerung – nach Wirtschaftsbereichen, kreisfreien Städten und Landkreisen im 1. Halbjahr 2010	6
4. Gewerbeabmeldungen – nur Betriebsaufgaben ohne Verlagerung – nach Wirtschaftsbereichen, kreisfreien Städten und Landkreisen im 1. Halbjahr 2010	8
5. Gewerbeanmeldungen nach Wirtschaftsbereichen im 1. Halbjahr 2010	10
6. Gewerbeabmeldungen nach Wirtschaftsbereichen im 1. Halbjahr 2010	12
7. Gewerbeanmeldungen und –abmeldungen nach Wirtschaftsbereichen im 1. Halbjahr 2010 – Veränderungen gegenüber dem Vorjahreszeitraum	14
8. Gewerbeanmeldungen und –abmeldungen nach Art der Niederlassung, Rechtsform, Einzelunternehmen nach Staatsangehörigkeit und Geschlecht im 1. Halbjahr 2010	15

Grafiken

1. Gegenüberstellung der Gewerbeanmeldungen und Gewerbeabmeldungen nach Kreisen im 1. Halbjahr 2010	16
2. Anteile der Wirtschaftsbereiche an den Gewerbeanmeldungen und Gewerbeabmeldungen im 1. Halbjahr 2010	17

Zeichenerklärung

- = nichts vorhanden (genau Null)
- . = Zahlenwert unbekannt oder geheimzuhalten
- x = Tabellenfach gesperrt, weil Aussage nicht sinnvoll
- ... = Angaben fallen später an

Abkürzungen

- H.v. = Herstellung von
- u.ä. = und ähnliches
- u.a. = unter anderem
- ang = anderweitig nicht genannt

Vorbemerkungen

Die Gewerbeanzeigenstatistik wird seit 1996 bundeseinheitlich durchgeführt. Sie beruht auf der in der Gewerbeordnung festgelegten Pflicht, nach der Beginn oder Beendigung eines Gewerbes sowie sonstige Änderungen in der Gewerbeausübung der zuständigen Behörde anzuzeigen sind.

Aufgabe der Gewerbeanzeigenstatistik ist es insbesondere, Informationen über Existenzgründungen und Stilllegungen bereitzustellen, die in der Wirtschafts- und Strukturpolitik Verwendung finden. Darüber hinaus werden aktuelle Informationen für die Aktualisierung und Pflege des statistischen Unternehmensregisters gewonnen.

Rechtsgrundlage

Rechtsgrundlage der Gewerbeanzeigenstatistik bildet die Gewerbeordnung in der Fassung der Bekanntmachung vom 22. Februar 1999 (BGBl. I S. 202), zuletzt geändert durch Artikel 5 des Gesetzes vom 16. Juli 2007 (BGBl. I S. 1330). Das Gesetz bestimmt die konkreten Inhalte aus den Gewerbeanzeigen für die monatliche Übermittlung durch die Gewerbeämter an die Statistischen Landesämter.

Methodische Hinweise

Die vorstehend aufgeführte Rechtsvorschrift bildet die Grundlage für die Erfassung und Auswertung der Gewerbeanzeigen nach bundeseinheitlichen Kriterien.

Die Gewerbeanzeigen beinhalten u. a. solche betriebsbezogenen Erhebungsmerkmale wie

- . ausgeübte Tätigkeit
- . Art eines Betriebes
- . Anzahl der beschäftigten Arbeitnehmer
- . Grad der Selbständigkeit
- . Grund der Meldung
- . Geschlecht.

Im vorliegenden Bericht werden die Gewerbeanzeigen in regionaler Gliederung nach kreisfreien Städten, Landkreisen und dem Land Sachsen-Anhalt sowie nach den Abschnitten der ab dem Jahr 2008 gültigen EU-einheitlichen „**Klassifikation der Wirtschaftszweige, Ausgabe 2008**“ (WZ 2008) dargestellt. Eine Rückrechnung der Ergebnisse zurückliegender Jahre ist auf Grund der Nichtvergleichbarkeit nicht möglich.

Grundlage für die regionale Darstellung bildet der aktuelle Gebietsstand.

Ab 1996 werden alle Ergebnisse ohne Automatenaufsteller und Reisegewerbe dargestellt.

Definitionen

Gewerbeanmeldung: Eine Gewerbeanmeldung ist bei Beginn eines Gewerbes durch Neuerrichtung, bei Übernahme eines bereits bestehenden Betriebes

durch einen anderen Gewerbetreibenden, bei Änderung der Rechtsform und durch Verlagerung eines Betriebes aus einem anderen Meldebezirk abzugeben.

Neuerrichtung: Zur Neuerrichtung zählen die erstmalige Anmeldung eines Gewerbebetriebes als Hauptniederlassung, Zweigniederlassung, unselbständige Zweigstelle, die Anmeldung als Neuerrichtung eines Kleingewerbetreibenden bzw. einer Nebentätigkeit sowie Gründungen nach dem Umwandlungsgesetz.

Zuzug: Verlagerung eines Betriebes infolge Zuzug aus einem anderen Meldebezirk.

Übernahme: Hier sind alle übrigen Meldegründe - vom Kauf bis zur Rechtsformänderung - zusammengefasst.

Gewerbeabmeldung: Eine Gewerbeabmeldung erfolgt bei vollständiger Aufgabe eines Betriebes, bei teilweiser Aufgabe eines weiterhin bestehenden Betriebes (z.B. einer Zweigniederlassung) bzw. Aufgabe eines weiterhin bestehenden Betriebes infolge Eigentümerwechsels, bei Änderung der Rechtsform sowie bei Verlagerung eines Betriebes in einen anderen Meldebezirk.

Betriebsaufgabe: Hierin sind die vollständige Aufgabe eines Gewerbebetriebes, eines Kleingewerbetreibenden bzw. einer Nebenerwerbstätigkeit sowie die teilweise Aufgabe eines weiterhin bestehenden Betriebes durch Aufgabe einer Zweigniederlassung oder unselbständigen Zweigstelle enthalten.

Fortzug: Verlagerung eines Betriebes infolge Fortzug in einen anderen Meldebezirk.

Übergabe: Hier sind alle übrigen Meldegründe - vom Verkauf bis zur Rechtsformänderung - zusammengefasst.

Ummeldung: Eine Ummeldung erfolgt bei Änderung der Betriebstätigkeit (z.B. Umwandlung eines Großhandels in einen Einzelhandel), bei Erweiterung der Betriebstätigkeit (z.B. eines Handwerks um einen Einzelhandel) sowie bei Verlagerung des Betriebes innerhalb eines Meldebezirkes.

Hinweis: Mit der Einführung des „Ersten Gesetzes zum Abbau bürokratischer Hemmnisse, insbesondere in der mittelständischen Wirtschaft“ am 22.08.2006 werden die Gewerbeummeldungen für die Zwecke der Gewerbeanzeigenstatistik seit 01.01.2007 nicht mehr ausgewertet.

Abweichungen gegenüber früheren Veröffentlichungen erklären sich durch später vorgenommene Korrekturen bzw. Gebietsveränderungen.

1. Gewerbeanmeldungen und –abmeldungen 1990 – 1. Halbjahr 2010

Jahr Wirtschaftsbereich	Anmeldungen ¹⁾				Abmeldungen ¹⁾			
	insgesamt	Veränder. zum Vor- jahr bzw. Vorjahres- zeitraum	darunter		insgesamt	Veränder. zum Vorjahr bzw. Vorjahres- zeitraum	darunter	
			Neu- errich- tungen ²⁾	Veränder. zum Vor- jahr bzw. Vorjahres- zeitraum			Betriebs- auf- gaben ³⁾	Veränder. zum Vor- jahr bzw. Vorjahres- zeitraum
	Anzahl	um %	Anzahl	um %	Anzahl	um %	Anzahl	um %
Insgesamt								
Jahr 1990	47 991	.	.	.	4 862	.	.	.
Jahr 1991	45 061	- 6,1	.	.	15 504	218,9	.	.
Jahr 1992	36 336	- 19,4	.	.	19 631	26,6	.	.
Jahr 1993	32 427	- 10,8	26 787	.	21 200	8,0	16 185	.
Jahr 1994	28 237	- 12,9	23 760	- 11,3	20 097	- 5,2	14 826	- 8,4
Jahr 1995	28 200	- 0,1	23 739	- 0,1	21 647	7,7	16 153	9,0
Jahr 1996	22 716	- 19,4	19 034	- 19,8	20 300	- 6,2	15 172	- 6,1
Jahr 1997	23 103	1,6	18 752	- 1,6	20 661	1,7	14 858	- 2,2
Jahr 1998	23 797	3,0	19 537	4,2	21 358	3,4	15 646	5,3
Jahr 1999	21 797	- 8,4	17 635	- 9,7	21 939	2,7	16 424	5,0
Jahr 2000	19 893	- 8,7	15 851	- 10,1	20 862	4,9	17 132	.
Jahr 2001	19 148	- 3,7	15 543	- 1,9	20 589	- 1,3	17 257	0,7
Jahr 2002	17 258	- 9,9	14 333	- 7,8	18 149	- 11,9	15 472	- 10,3
Jahr 2003	19 645	13,8	17 612	22,9	16 499	9,1	14 701	- 5,0
Jahr 2004	25 071	27,6	22 925	30,2	17 688	7,2	15 843	7,8
Jahr 2005	21 401	- 14,6	19 145	- 16,5	18 700	5,7	16 683	5,3
Jahr 2006	19 908	- 7,0	17 618	- 8,0	17 464	- 6,6	15 291	- 8,3
Jahr 2007	17 868	- 10,2	15 524	- 11,9	16 989	- 2,7	14 775	- 3,4
Jahr 2008	16 622	- 7,0	14 404	- 7,2	16 944	- 0,3	14 773	0
Jahr 2009	17 137	3,1	14 658	1,8	16 845	- 0,6	14 425	- 2,4
1. Halbjahr 2010								
Verarbeitendes Gewerbe	262	- 7,4	218	- 3,5	242	- 14,8	183	- 20,1
Baugewerbe	831	- 7,3	729	- 7,3	780	- 12,7	650	- 15,6
Handel, Gastgewerbe	2 864	- 10,9	2 343	- 9,6	2 915	- 17,6	2 524	- 15,8
Information und Kommunikation	248	- 11,4	219	- 11,3	197	- 4,8	144	- 14,3
Andere Dienstleistungen u. Übrige	4 433	7,1	3 991	9,2	3 317	- 12,8	2 830	- 13,9
Insgesamt	8 638	- 2,0	7 500	- 0,1	7 451	- 14,6	6 331	- 15,0

1) ab 1996 ohne Automatenaufsteller und Reisegewerbe

2) ohne Verlagerung

3) bis 1999 nur vollständige Aufgabe, ab 2000 vollständige Aufgabe (ohne Verlagerung) und teilweise Aufgabe eines weiterhin bestehenden Betriebes

**2. Gewerbeanmeldungen und Gewerbeabmeldungen nach kreisfreien Städten und Landkreisen
im 1. Halbjahr 2010**

Lfd. Nr.	Kreisfreie Stadt Landkreis Land	Anmeldungen			Abmeldungen		
		insgesamt	Veränd. zum Vorjahres- zeitraum	darunter	ins- gesamt	Veränd. zum Vorjahres- zeitraum	darunter
				Neuerrich- tungen ¹⁾			Betriebsauf- gaben ¹⁾
		Anzahl	um %	Anzahl	Anzahl	um %	Anzahl
1	Dessau-Roßlau, Stadt	330	- 4,9	289	289	- 27,0	236
2	Halle (Saale), Stadt	932	0,4	838	881	- 13,0	786
3	Magdeburg, Stadt	1 129	- 5,3	995	947	- 7,1	810
4	Altmarkkreis Salzwedel	334	14,0	285	244	- 16,2	205
5	Anhalt-Bitterfeld	650	6,2	558	565	- 6,9	478
6	Börde	652	7,1	576	504	- 20,6	428
7	Burgenlandkreis	664	0,5	563	598	- 9,1	513
8	Harz	831	4,7	745	654	- 16,6	553
9	Jerichower Land	383	15,7	331	323	- 2,7	275
10	Mansfeld-Südharz	497	- 10,9	422	444	- 21,0	364
11	Saalekreis	703	- 12,2	564	616	- 21,8	498
12	Salzlandkreis	646	- 9,4	558	625	- 14,4	525
13	Stendal	346	- 9,4	304	337	- 8,9	293
14	Wittenberg	541	- 8,8	472	424	- 21,6	367
15	Sachsen-Anhalt	8 638	- 2,0	7 500	7 451	- 14,6	6 331

1) ohne Verlagerung

3. Gewerbeanmeldungen - nur Neuerrichtungen ohne Verlagerung - nach

Lfd. Nr.	Kreisfreie Stadt Landkreis Land	Neuerrichtungen insgesamt	Verarbeitendes Gewerbe	Baugewerbe	Handel, Instandhaltung und Reparatur von Kfz	Verkehr und Lagerei
		Anzahl				
1	Dessau-Roßlau, Stadt	289	10	34	74	9
2	Halle (Saale), Stadt	838	26	64	225	32
3	Magdeburg, Stadt	995	15	76	241	19
4	Altmarkkreis Salzwedel	285	14	23	51	5
5	Anhalt-Bitterfeld	558	15	46	118	13
6	Börde	576	14	72	121	15
7	Burgenlandkreis	563	21	52	144	9
8	Harz	745	22	75	205	26
9	Jerichower Land	331	11	44	80	12
10	Mansfeld-Südharz	422	8	45	112	3
11	Saalekreis	564	14	52	134	13
12	Salzlandkreis	558	19	65	138	14
13	Stendal	304	13	24	73	8
14	Wittenberg	472	16	57	120	8
15	Sachsen-Anhalt	7 500	218	729	1 836	186

Wirtschaftsbereichen, kreisfreien Städten und Landkreisen im 1.Halbjahr 2010

Gastgewerbe/ Beherbergung und Gastronomie	Information und Kommunikation	Erbringung von Finanz- und Versicherungs- dienstleistungen	Grundstücks- und Wohnungswesen	Erbringung von freiberufl., wissen- schaftl. und techn. Dienstleistungen	Erbringung von sonstigen wirtschaftlichen Dienstleistungen	Sonstiges	Lfd. Nr.
Anzahl							
31	6	19	2	23	41	40	1
37	30	33	20	87	129	155	2
42	44	44	11	59	166	278	3
9	11	10	3	14	34	111	4
42	20	44	7	37	90	126	5
43	14	22	3	35	100	137	6
52	2	25	8	49	63	138	7
74	22	35	9	39	109	129	8
19	11	16	4	28	35	71	9
22	8	19	2	17	80	106	10
38	9	30	9	58	79	128	11
45	24	33	8	34	85	93	12
20	7	19	5	16	47	72	13
33	11	26	8	20	44	129	14
507	219	375	99	516	1 102	1 713	15

4. Gewerbeabmeldungen - nur Betriebsaufgaben ohne Verlagerung - nach

Lfd. Nr.	Kreisfreie Stadt Landkreis Land	Betriebsaufgaben insgesamt	Verarbeitendes Gewerbe	Baugewerbe	Handel, Instandhaltung und Reparatur von Kfz	Verkehr und Lagerei
		Anzahl				
1	Dessau-Roßlau, Stadt	236	4	26	74	4
2	Halle (Saale), Stadt	786	16	56	229	28
3	Magdeburg, Stadt	810	10	75	224	24
4	Altmarkkreis Salzwedel	205	8	28	60	6
5	Anhalt-Bitterfeld	478	18	46	140	19
6	Börde	428	13	60	108	25
7	Burgenlandkreis	513	18	45	143	14
8	Harz	553	9	45	183	23
9	Jerichower Land	275	10	31	86	12
10	Mansfeld-Südharz	364	14	39	124	11
11	Saalekreis	498	19	53	137	25
12	Salzlandkreis	525	19	71	162	22
13	Stendal	293	6	31	81	14
14	Wittenberg	367	19	44	126	14
15	Sachsen-Anhalt	6 331	183	650	1 877	241

Wirtschaftsbereichen, kreisfreien Städten und Landkreisen im 1.Halbjahr 2010

Gastgewerbe/ Beherbergung und Gastronomie	Information und Kommunikation	Erbringung von Finanz- und Versicherungs- dienstleistungen	Grundstücks- und Wohnungswesen	Erbringung von freiberufl., wissen- schaftl. und techn. Dienstleistungen	Erbringung von sonstigen wirtschaftlichen Dienstleistungen	Sonstiges	Lfd. Nr.
Anzahl							
24	2	25	2	19	31	25	1
85	17	54	9	71	98	123	2
71	22	39	16	48	117	164	3
25	6	13	3	12	17	27	4
60	10	36	8	15	60	66	5
35	10	22	7	23	70	55	6
68	8	38	1	42	72	64	7
74	12	23	6	35	62	81	8
22	8	18	3	20	30	35	9
23	11	17	6	19	56	44	10
47	16	37	6	38	52	68	11
50	6	36	5	20	72	62	12
28	7	25	7	15	32	47	13
35	9	20	7	19	42	32	14
647	144	403	86	396	811	893	15

5. Gewerbebeanmeldungen nach Wirtschaftsbereichen

Klassifikation der Wirtschaftszweige WZ 2008	Wirtschaftsgliederung	Gewerbebeanmeldungen insgesamt	Neuerrichtung ¹⁾		
			insgesamt	Neugründung	Umwandlung
A	Land- und Forstwirtschaft, Fischerei	65	57	57	-
B	Bergbau und Gewinnung v. Steinen und Erden	4	4	4	-
C	Verarbeitendes Gewerbe	262	218	213	5
10	H. v. Nahrungs- und Futtermitteln	16	13	12	1
13	H. v. Textilien	8	8	8	-
14	H. v. Bekleidung	6	6	6	-
16	H. v. Holz-, Flecht-, Korb- u. Korkwaren (ohne Möbel)	12	9	8	1
18	H. v. Druckerzeugn., Vervielfältigung v. bespielten Ton-, Bild- und Datenträgern	12	10	10	-
20	H. v. chemischen Erzeugnissen	8	6	6	-
23	H. v. Glas und Glaswaren, Keramik, Verarb. v. Steinen und Erden	19	16	16	-
25	H. v. Metallerzeugnissen	79	66	65	1
26	H. v. Datenverarbeitungsgeräten, elektron. u. opt. Erzeugnissen	10	8	8	-
28	Maschinenbau	9	8	8	-
29	H. v. Kraftwagen u. Kraftwagenteilen	5	4	4	-
31	H. v. Möbeln	7	5	5	-
D	Energieversorgung	472	458	458	-
E	Wasserversorg.; Abwasser- u. Abfallentsorgung u. Beseitigung von Umweltverschmutzungen	36	29	29	-
F	Baugewerbe	831	729	726	3
41	Hochbau	31	27	27	-
42	Tiefbau	23	18	17	1
43	Vorbereitende Baustellenarbeiten, Bauinstallation, sonst. Ausbau	777	684	682	2
G	Handel; Instandhaltung u. Reparatur v. Kfz	2 139	1 836	1 821	15
45	Handel mit Kraftfahrzeugen; Instandhaltung u. Reparatur v. Kfz	297	260	260	-
46	Großhandel (ohne Kfz)	450	412	409	3
47	Einzelhandel (ohne Kfz)	1 392	1 164	1 152	12
H	Verkehr und Lagerei	215	186	182	4
49	Landverkehr; Transport in Rohrfernleitungen	124	102	101	1
52	Lagerei sowie Erbringung v. sonst. Dienstleistungen für den Verkehr	45	41	39	2
53	Post-, Kurier- und Expressdienste	43	41	40	1
I	Gastgewerbe/ Beherbergung und Gastronomie	725	507	503	4
55	Beherbergung	110	94	94	-
56	Gastronomie	615	413	409	4
J	Information und Kommunikation	248	219	218	1
58	Verlagswesen	16	15	15	-
61	Telekommunikation	4	3	3	-
62	Erbringung v. Dienstleistungen der Informationstechnologie	201	176	175	1
63	Informationsdienstleistungen	10	10	10	-
K	Erbringung von Finanz- und Versicherungsdienstleistungen	449	375	375	-
64	Erbringung von Finanzdienstleistungen	29	21	21	-
66	Mit Finanz- u. Versicherungsdienstleistungen verbundene Tätigkeiten	405	341	341	-
L	Grundstücks- und Wohnungswesen	118	99	99	-
M	Erbringung v. freiberuflichen, wissenschaftlichen und technischen Dienstleistungen	598	516	512	4
70	Verwaltung u. Führung v. Untern. u. Betrieben; Untern.beratung	120	95	95	-
71	Architektur- u. Ingenieurbüros; techn., phys. u. chem. Untersuchung	116	104	102	2
73	Werbung und Marktforschung	202	172	172	-
N	Erbringung von sonstigen wirtschaftlichen Dienstleistungen	1 203	1 102	1 097	5
77	Vermietung von beweglichen Sachen	59	49	49	-
78	Vermittlung u. Überlassung von Arbeitskräften	106	98	98	-
79	Reisebüros, Reiseveranstalter und Erbringung sonstiger Reservierungsdienstleistungen	42	36	34	2
81	Gebäudebetreuung ;Garten- u. Landschaftsbau	586	542	541	1
82	Erbring. v. wirtschaftl. Dienstl. für Untern. u. Privatpersonen a. n. g.	388	360	359	1
P	Erziehung und Unterricht	91	73	73	-
Q	Gesundheits- und Sozialwesen	89	79	78	1
R	Kunst, Unterhaltung und Erholung	203	185	185	-
O+S	Öffentliche Verwaltung, Verteidigung; Sozialversicherung, Erbringung von sonstigen Dienstleistungen.	890	828	827	1
A-S	Insgesamt	8 638	7 500	7 457	43

1) ohne Verlagerung

im 1. Halbjahr 2010

Zuzug	Übernahme				Klassifikation der Wirtschaftszweige WZ 2008
	insgesamt	Rechtsformwechsel	Gesellschaftereintritt	Erbfolge/Kauf/Pacht	
4	4	2	1	1	A
-	-	-	-	-	B
19	25	10	2	13	C
1	2	1	-	1	10
-	-	-	-	-	13
-	-	-	-	-	14
-	3	2	-	1	16
2	-	-	-	-	18
1	1	-	-	1	20
-	3	1	1	1	23
7	6	3	-	3	25
1	1	-	-	1	26
1	-	-	-	-	28
-	1	-	-	1	29
-	2	-	1	1	31
6	8	3	3	2	D
3	4	-	2	2	E
72	30	21	3	6	F
2	2	2	-	-	41
3	2	2	-	-	42
67	26	17	3	6	43
108	195	82	11	102	G
14	23	8	1	14	45
27	11	6	2	3	46
67	161	68	8	85	47
17	12	3	3	6	H
15	7	-	2	5	49
1	3	2	-	1	52
1	1	-	1	-	53
9	209	27	2	180	I
1	15	2	-	13	55
8	194	25	2	167	56
25	4	3	-	1	J
-	1	1	-	-	58
1	-	-	-	-	61
22	3	2	-	1	62
-	-	-	-	-	63
66	8	1	1	6	K
3	5	-	-	5	64
61	3	1	1	1	66
15	4	2	-	2	L
68	14	10	-	4	M
18	7	5	-	2	70
10	2	2	-	-	71
26	4	3	-	1	73
71	30	15	2	13	N
6	4	1	-	3	77
5	3	3	-	-	78
3	3	-	-	3	79
30	14	7	2	5	81
23	5	3	-	2	82
9	9	3	2	4	P
9	1	1	-	-	Q
12	6	1	-	5	R
41	21	5	1	15	O+S
554	584	189	33	362	A-S

6. Gewerbeabmeldungen nach Wirtschaftsbereichen

Klassifikation der Wirtschaftszweige WZ 2008	Wirtschaftsgliederung	Gewerbeabmeldungen insgesamt	Betriebsaufgabe ¹⁾		
			insgesamt	vollständige Aufgabe	Umwandlung
A	Land- und Forstwirtschaft, Fischerei	61	51	50	1
B	Bergbau und Gewinnung v. Steinen und Erden	3	2	2	-
C	Verarbeitendes Gewerbe	242	183	175	8
10	H. v. Nahrungs- und Futtermitteln	36	31	31	-
13	H. v. Textilien	2	2	2	-
14	H. v. Bekleidung	5	3	3	-
16	H. v. Holz-, Flecht-, Korb- u. Korkwaren (ohne Möbel)	15	11	10	1
18	H. v. Druckerzeugn., Vervielfältigung v. bespielten Ton-, Bild- und Datenträgern	3	2	2	-
20	H. v. chemischen Erzeugnissen	13	11	11	-
23	H. v. Glas und Glaswaren, Keramik, Verarb. v. Steinen und Erden	25	16	16	-
25	H. v. Metallerzeugnissen	59	42	38	4
26	H. v. Datenverarbeitungsgeräten, elektron. u. opt. Erzeugnissen	4	3	3	-
28	Maschinenbau	8	6	6	-
29	H. v. Kraftwagen u. Kraftwagenteilen	1	1	1	-
31	H. v. Möbeln	8	6	6	-
D	Energieversorgung	43	35	35	-
E	Wasserversorg.; Abwasser- u. Abfallentsorgung u. Beseitigung von Umweltverschmutzungen	28	25	25	-
F	Baugewerbe	780	650	645	5
41	Hochbau	53	43	43	-
42	Tiefbau	35	28	27	1
43	Vorbereitende Baustellenarbeiten, Bauinstallation, sonst. Ausbau	692	579	575	4
G	Handel; Instandhaltung u. Reparatur v. Kfz	2 149	1 877	1 856	21
45	Handel mit Kraftfahrzeugen; Instandhaltung u. Reparatur v. Kfz	252	217	215	2
46	Großhandel (ohne Kfz)	426	384	381	3
47	Einzelhandel (ohne Kfz)	1 471	1 276	1 260	16
H	Verkehr und Lagerei	270	241	237	4
49	Landverkehr; Transport in Rohrfernleitungen	150	132	130	2
52	Lagerei sowie Erbringung von sonst. Dienstleistungen für den Verkehr	48	44	42	2
53	Post-, Kurier- und Expressdienste	68	62	62	-
I	Gastgewerbe/ Beherbergung und Gastronomie	766	647	646	1
55	Beherbergung	84	71	71	-
56	Gastronomie	682	576	575	1
J	Information und Kommunikation	197	144	141	3
58	Verlagswesen	11	6	6	-
61	Telekommunikation	8	8	7	1
62	Erbringung v. Dienstleistungen der Informationstechnologie	156	111	109	2
63	Informationsdienstleistungen	7	7	7	-
K	Erbringung von Finanz- und Versicherungsdienstleistungen	512	403	402	1
64	Erbringung von Finanzdienstleistungen	36	16	16	-
66	Mit Finanz- u. Versicherungsdienstleistungen verbundene Tätigkeiten	467	379	378	1
L	Grundstücks- und Wohnungswesen	109	86	85	1
M	Erbringung v. freiberuflichen, wissenschaftlichen und technischen Dienstleistungen	480	396	388	8
70	Verwaltung u. Führung v. Untern. u. Betrieben; Unternehmensberatung	105	80	77	3
71	Architektur- u. Ingenieurbüros; techn., phys. u. chem. Untersuchung	87	78	74	4
73	Werbung und Marktforschung	192	158	158	-
N	Erbringung von sonstigen wirtschaftlichen Dienstleistungen	912	811	809	2
77	Vermietung von beweglichen Sachen	66	55	55	-
78	Vermittlung u. Überlassung von Arbeitskräften	94	84	84	-
79	Reisebüros, Reiseveranstalter und Erbringung sonstiger Reservierungsdienstleistungen	45	40	39	1
81	Gebäudebetreuung ;Garten- u. Landschaftsbau	366	327	326	1
82	Erbring. v. wirtschaftl. Dienstl. für Untern. u. Privatpersonen a. n. g.	322	292	292	-
P	Erziehung und Unterricht	70	60	60	-
Q	Gesundheits- und Sozialwesen	54	44	44	-
R	Kunst, Unterhaltung und Erholung	137	116	116	-
O+S	Öffentliche Verwaltung, Verteidigung; Sozialversicherung, Erbringung von sonstigen Dienstleistungen.	638	560	560	-
A-S	Insgesamt	7 451	6 331	6 276	55

1) ohne Verlagerung

im 1. Halbjahr 2010

Fortzug	Übergabe				Klassifikation der Wirtschaftszweige WZ 2008
	insgesamt	Rechtsformwechsel	Gesellschaftereintritt	Erbfolge/ Verkauf/ Verpachtung	
7	3	1	-	2	A
1	-	-	-	-	B
21	38	14	7	17	C
-	5	1	2	2	10
-	-	-	-	-	13
2	-	-	-	-	14
1	3	2	-	1	16
-	1	-	1	-	18
2	-	-	-	-	20
-	9	2	3	4	23
9	8	5	-	3	25
-	1	-	-	1	26
-	2	2	-	-	28
-	-	-	-	-	29
-	2	-	1	1	31
5	3	1	2	-	D
1	2	-	2	-	E
89	41	20	14	7	F
8	2	-	1	1	41
4	3	1	1	1	42
77	36	19	12	5	43
106	166	79	24	63	G
16	19	6	1	12	45
29	13	3	3	7	46
61	134	70	20	44	47
18	11	2	3	6	H
12	6	-	2	4	49
1	3	1	-	2	52
4	2	1	1	-	53
9	110	26	11	73	I
-	13	1	1	11	55
9	97	25	10	62	56
38	15	7	5	3	J
2	3	2	1	-	58
-	-	-	-	-	61
35	10	4	4	2	62
-	-	-	-	-	63
91	18	3	2	13	K
8	12	-	-	12	64
82	6	3	2	1	66
21	2	1	1	-	L
71	13	7	1	5	M
19	6	3	-	3	70
8	1	1	-	-	71
31	3	3	-	-	73
71	30	11	11	8	N
8	3	-	1	2	77
6	4	4	-	-	78
1	4	-	2	2	79
27	12	6	3	3	81
23	7	1	5	1	82
6	4	3	1	-	P
6	4	2	-	2	Q
18	3	1	2	-	R
61	17	5	4	8	O+S
640	480	183	90	207	A-S

7. Gewerbeanmeldungen und -abmeldungen nach Wirtschaftsbereichen im 1. Halbjahr 2010 - Veränderungen gegenüber dem Vorjahreszeitraum

Klassifikation der Wirtschaftszweige WZ 2008	Wirtschaftsgliederung	Anmeldungen		Abmeldungen	
		insgesamt		insgesamt	
		Anzahl	Veränderung zum Vorjahreszeitraum um %	Anzahl	Veränderung zum Vorjahreszeitraum um %
A	Land- und Forstwirtschaft	65	- 12,2	57	1,7
B	Bergbau u. Gewinnung v. Steinen und Erden	4	- 33,3	4	- 50,0
C	Verarbeitendes Gewerbe	262	- 7,4	218	- 14,8
10	H. v. Nahrungs- und Futtermitteln	16	- 52,9	13	- 18,2
13	H. v. Textilien	8	- 166,7	8	- 33,3
14	H. v. Bekleidung	6	- 45,5	6	- 37,5
16	H. v. Holz-, Flecht-, Korb- u. Korbwaren	12	100,0	8	66,7
18	H. v. Druckerzeugn., Vervielfältigung v. bespielten Ton-, Bild- u. Datenträgern	12	9,1	10	- 80,0
20	H. v. chemischen Erzeugnissen	8	- 33,3	6	44,4
23	H. v. Glas u. Glaswaren, Keramik, Verarb. v. Steinen u. Erden	19	- 9,5	16	25,0
25	H. v. Metallenerzeugnissen	79	- 11,2	66	- 24,4
26	H. v. Datenverarbeitungsgeräten, elektron. opt. Erzeugnissen	10	66,7	8	- 50,0
28	Maschinenbau	9	- 52,6	8	- 20,0
29	H. v. Kraftwagen u. Kraftwagenteilen	5	150,0	4	- 75,0
31	H. v. Möbeln	7	- 36,4	8	- 38,5
D	Energieversorgung	472	105,2	458	59,3
E	Wasserversorg.; Abwasser- u. Abfallentsorgung u. Beseitigung von Umweltverschmutzungen	36	16,1	29	- 26,3
F	Baugewerbe	831	- 7,3	729	- 12,7
41	Hochbau	31	- 35,4	27	32,5
42	Tiefbau	23	- 51,1	18	2,9
43	Vorbereitende Baustellenarbeiten, Bauinstallation, sonst. Ausbau	777	- 3,0	684	- 15,5
G	Handel; Instandhaltung u. Reparatur v. Kfz	2 139	- 10,7	1 836	- 19,0
45	Handel mit Kfz; Instandhaltung u. Reparatur v. Kfz	297	- 3,3	260	- 19,8
46	Großhandel (ohne Kfz)	450	1,4	412	- 11,8
47	Einzelhandel (ohne Kfz)	1 392	- 15,4	1 164	- 20,8
H	Verkehr und Lagerei	215	9,1	186	- 1,1
49	Landverkehr; Transport in Rohrfernleitungen	124	5,1	102	- 6,3
52	Lagerei sowie Erbringung v. sonst. Dienstl. für den Verkehr	45	28,6	41	33,3
53	Post-, Kurier- und Expressdienste	43	13,2	41	- 9,3
I	Gastgewerbe/ Beherbergung und Gastronomie	725	- 11,6	507	- 13,4
55	Beherbergung	110	12,2	94	- 2,3
56	Gastronomie	615	- 14,8	413	- 14,5
J	Information und Kommunikation	248	- 11,4	219	- 4,8
58	Verlagswesen	16	- 11,1	15	- 38,9
61	Telekommunikation	4	- 55,6	3	60,0
62	Erbringung v. Dienstleistungen der Informationstechnologie	201	- 10,3	176	0,0
63	Informationsdienstleistungen	10	- 37,5	10	- 46,2
K	Erbringungen v. Finanz- und Versicherungsdienstleistungen	449	- 8,7	375	- 19,4
64	Erbringung v. Finanzdienstleistungen	29	- 64,6	375	- 46,3
66	Mit Finanz- u. Versicherungsdienstl. verbundene Tätigkeiten	405	- 0,7	341	- 17,8
L	Grundstücks- und Wohnungswesen	118	- 20,8	99	- 38,4
M	Erbringung v. freiberufl., wissenschaftl. und technischen Dienstl.	598	19,8	516	2,1
70	Verwaltung u. Führung v. Untern. u. Betrieben; Untern.beratung	120	13,2	95	10,5
71	Architektur- u. Ing.büros; techn.,phys. u. chem. Untersuchung	116	23,4	104	1,2
73	Werbung u. Marktforschung	202	30,3	172	- 10,3
N	Erbring. v. sonst. wirtschaftl. Dienstleistungen	1 203	- 1,0	1 102	- 17,2
77	Vermietung v. beweglichen Sachen	59	- 9,2	49	- 16,5
78	Vermittlung u. Überlassung v. Arbeitskräften	106	1,9	98	- 11,3
79	Reisebüros, Reiseveranstalter u. Erbringung sonstiger Reservierungsdienstleistungen	42	- 25,0	36	- 27,4
81	Bebäudebetreuung; Garten- u. Landschaftsbau	586	19,6	542	- 14,1
82	Erbring. v. wirtschaftl. Dienstl. für Untern. u. Privatpers. a. n. g.	388	- 17,3	360	- 20,7
P	Erziehung und Unterricht	91	- 9,9	73	- 18,6
Q	Gesundheits- und Sozialwesen	89	58,9	79	8,0
R	Kunst, Unterhaltung u. Erholung	203	2,0	185	- 0,7
O+S	Öffentliche Verwaltung, Verteidigung ; Sozialversicherung, Erbringung von sonst. Dienstleistungen	890	0,0	828	- 14,0
A-S	Insgesamt	8 638	- 2,0	7 500	- 14,6

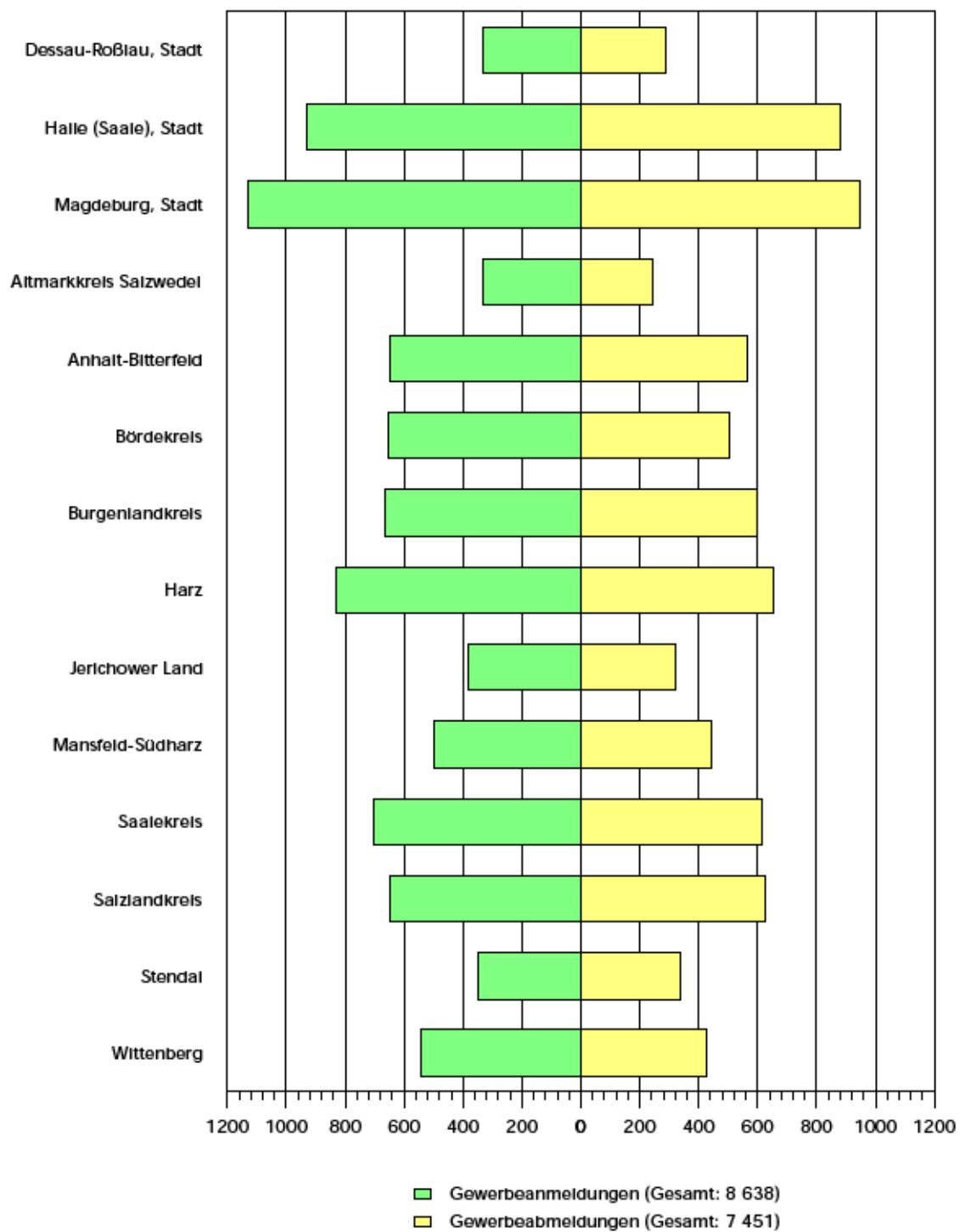
1) ohne Verlagerung

8. Gewerbeanmeldungen und – abmeldungen nach Art der Niederlassung, Rechtsform, Einzelunternehmen nach Staatsangehörigkeit und Geschlecht im 1. Halbjahr 2010

Art der Niederlassung Rechtsform Staatsangehörigkeit	Anmeldungen			Abmeldungen		
	insgesamt		darunter Neuerrichtung ¹⁾	insgesamt		darunter Aufgabe ¹⁾
	Anzahl	Veränderung zum Vorjahres- zeitraum um %	Anzahl	Anzahl	Veränderung zum Vorjahres- zeitraum um %	Anzahl
Insgesamt	8 638	- 2,0	7 500	7 451	- 14,6	6 331
	nach der Art der Niederlassung					
Hauptniederlassung	7 572	1,9	6 649	6 252	- 12,6	5 338
Zweigniederlassung	160	- 11,6	129	216	1,4	187
Unselbständige Zweigstelle	906	- 24,5	722	983	- 27,6	806
	nach der Rechtsform des Unternehmens					
OHG	18	5,9	8	21	5,0	15
KG	13	- 50,0	10	24	0,0	19
GmbH & Co. KG	172	1,8	131	161	- 18,3	109
GbR	346	1,2	289	347	- 7,0	212
AG	23	- 50,0	15	37	- 37,3	25
GmbH	1 120	- 8,8	881	950	- 15,0	770
Genossenschaft	10	11,1	7	15	275,0	14
Private Company Limited by Shares	25	- 32,4	24	73	14,1	65
Sonstige Rechtsformen	62	- 60,5	25	48	- 76,2	31
Einzelunternehmen	6 849	1,0	6 110	5 775	- 13,4	5 071
	nach der Staatsangehörigkeit des Inhabers eines Einzelunternehmens					
darunter mit Staatsangehörigkeit						
deutsch	6 322	0,5	5 670	5 391	- 12,4	4 735
griechisch	11	37,5	9	12	- 14,3	10
italienisch	6	- 64,7	3	6	- 68,4	5
niederländisch	6	100,0	6	12	140,0	12
russisch	17	- 32,0	15	7	- 30,0	7
türkisch	66	- 8,3	46	66	17,9	55
	Einzelunternehmer/-innen nach Geschlecht					
weiblich	2 204	- 2,1	1 986	2 015	- 14,9	1 819
männlich	4 645	2,5	4 124	3 760	- 12,5	3 252

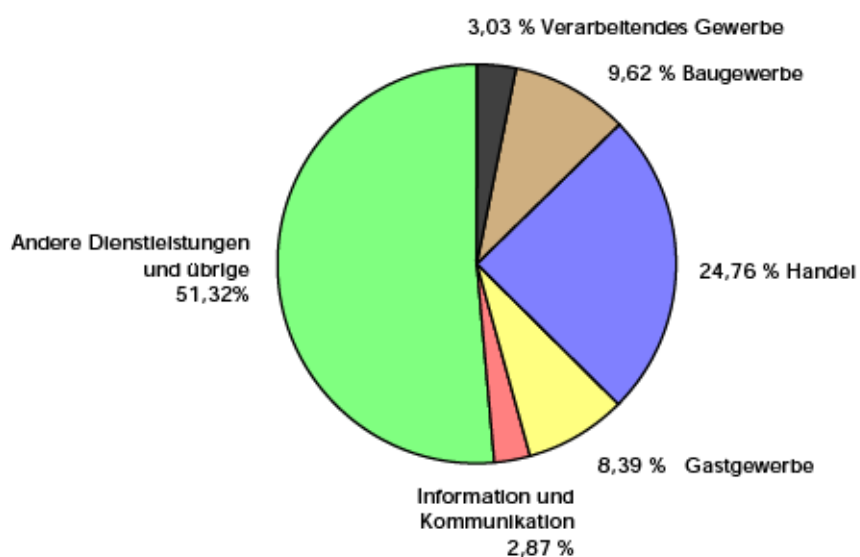
1) ohne Verlagerung

1. Gegenüberstellung der Gewerbeanmeldungen
und Gewerbeabmeldungen nach Kreisen
im 1. Halbjahr 2010

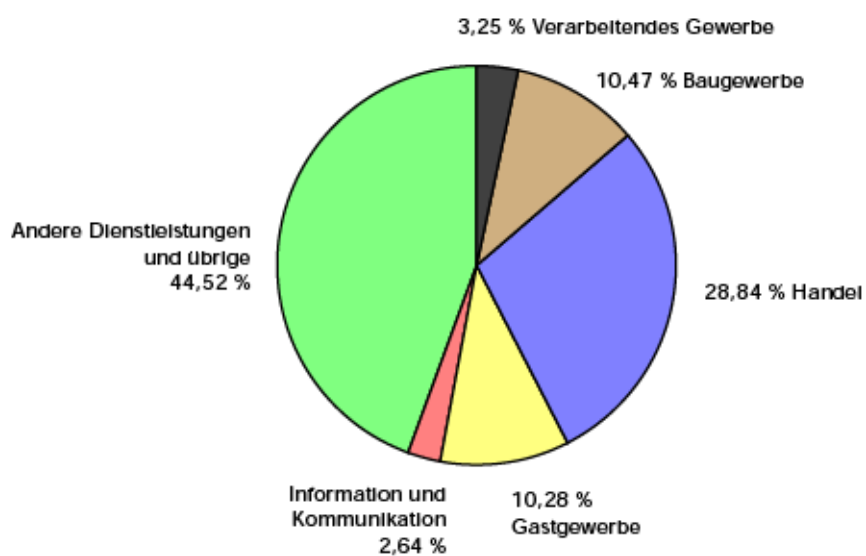


2. Anteile der Wirtschaftsbereiche
an den Gewerbeanmeldungen und Gewerbeabmeldungen
1. Halbjahr 2010

Gewerbeanmeldungen
Gesamt: 8 638



Gewerbeabmeldungen
Gesamt: 7 451



Veröffentlichungen ¹⁾ im Statistischen Landesamt Sachsen-Anhalt

Im Monat Oktober 2010 erschienen:

Bestell-Nr.	Kennziffer/ Periodizität	Titel	Preis (in EUR)
1 Z 0 03	Z	Statistisches Monatsheft 10/10	5,50
3 B 1 02	B I - j/09	Allgemeinbildende Schulen - Schuljahr 2009/10 - Schuljahresendstatistik	6,00
3 C 3 05	C III - m-8/10	Schlachtungen und Geflügel - August 2010 -	1,50
3 E 1 02	E I - m-7/10	Beschäftigte, Umsatz im Verarbeitenden Gewerbe sowie im Bergbau und der Gewinnung von Steinen und Erden - Juli 2010 - Vorläufige Ergebnisse Betriebe mit 50 und mehr tätigen Personen	5,00
3 E 1 08	E I - m-7/10	Auftragseingangsindex und Umsatzindex im Verarbeitenden Gewerbe Juli 2010 - Vorläufige Ergebnisse -	5,50
3 E 2 01	E II - m-7/10	Umsatz, Tätige Personen, Auftragseingang und Auftragsbestand im Baugewerbe Juli 2010	2,50
3 F 2 01	F II - m-8/10	Baugenehmigungen und Baufertigstellungen im Wohn- und Nichtwohnbau August 2010	2,50
3 G 1 01	G I, G IV - m-4/10	Entwicklung von Umsatz und Beschäftigten im Kraftfahrzeughandel, Einzelhandel und Gastgewerbe - April 2010 -	3,00
3 G 1 01	G I, G IV - m-5/10	Entwicklung von Umsatz und Beschäftigten im Kraftfahrzeughandel, Einzelhandel und Gastgewerbe - Mai 2010 -	3,00
3 G 4 01	G IV - m-6/10	Gäste und Übernachtungen im Reiseverkehr, Beherbergungskapazität Juni 2010; Januar bis Juni 2010 - Vorläufige Ergebnisse -	6,00
3 H 2 01	H II - m-3/10	Binnenschifffahrt - März 2010 -	3,50
3 K 3 01	K III - 2j/09	Schwerbehinderte - Stand: 31.12.2009 -	2,50
3 L 3 02	L III - j/09	Personal im öffentlichen Dienst - Stand: 30.06.2009 -	4,50

1) Veröffentlichung als PDF-Datei kostenfrei erhältlich - bei Bestellung bitte die erste Stelle der Bestellnummer durch eine „6“ ersetzen