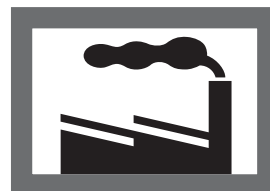


# STATISTISCHE BERICHTE

DI  
hj-1/09

Bestellnummer:  
3D101



## Gewerbeanzeigen

## Gewerbeanmeldungen und Gewerbeabmeldungen

1. Halbjahr 2009



SACHSEN-ANHALT

Statistisches Landesamt

Herausgabemonat: November 2009

Zu beziehen durch das  
Statistische Landesamt Sachsen-Anhalt  
Dezernat Öffentlichkeitsarbeit  
Postfach 20 11 56  
06012 Halle (Saale)

Preis: 3,00 EUR (kostenfrei als PDF-Datei verfügbar – Bestellnummer: 6D101)

Inhaltliche Verantwortung:

Dezernat: Verarbeitendes Gewerbe, Bergbau, Unternehmensregister  
Frau Apel  
Telefon: 0345 2318-301

Auskünfte erhalten Sie unter:

Telefon: 0345 2318-777  
Telefon: 0345 2318-715  
Telefon: 0345 2318-716  
  
Telefax: 0345 2318-913  
Internet: <http://www.statistik.sachsen-anhalt.de>  
E-Mail: [info@stala.mi.sachsen-anhalt.de](mailto:info@stala.mi.sachsen-anhalt.de)

Vertrieb:

Telefon: 0345 2318-718  
E-Mail: [shop@stala.mi.sachsen-anhalt.de](mailto:shop@stala.mi.sachsen-anhalt.de)

Druck: Statistisches Landesamt Sachsen-Anhalt

© Statistisches Landesamt Sachsen-Anhalt, Halle (Saale), 2009

Auszugsweise Vervielfältigung und Verbreitung mit Quellenangabe gestattet.

Bibliothek und Besucherdienst (Merseburger Straße 2):

Montag bis Donnerstag:	9.00 Uhr bis 15.30 Uhr	} möglichst nach Vereinbarung
Freitag:	9.00 Uhr bis 13.00 Uhr	

Telefon: 0345 2318-714  
E-Mail: [bibliothek@stala.mi.sachsen-anhalt.de](mailto:bibliothek@stala.mi.sachsen-anhalt.de)

# Statistischer Bericht

Gewerbeanmeldungen und Gewerbeabmeldungen

1. Halbjahr 2009

Land Sachsen-Anhalt

# Inhaltsverzeichnis

Seite

Vorbemerkungen	3
----------------	---

## Tabellen

1. Gewerbeanmeldungen und –abmeldungen 1990 – 1. Halbjahr 2009	4
2. Gewerbeanmeldungen und –abmeldungen nach kreisfreien Städten und Landkreisen im 1. Halbjahr 2009	5
3. Gewerbeanmeldungen – nur Neuerrichtungen ohne Verlagerung – nach Wirtschaftsbereichen, kreisfreien Städten und Landkreisen im 1. Halbjahr 2009	6
4. Gewerbeabmeldungen – nur Betriebsaufgaben ohne Verlagerung – nach Wirtschaftsbereichen, kreisfreien Städten und Landkreisen im 1. Halbjahr 2009	8
5. Gewerbeanmeldungen nach Wirtschaftsbereichen im 1. Halbjahr 2009	10
6. Gewerbeabmeldungen nach Wirtschaftsbereichen im 1. Halbjahr 2009	12
7. Gewerbeanmeldungen und –abmeldungen nach Wirtschaftsbereichen im 1. Halbjahr 2009 – Veränderungen gegenüber dem Vorjahreszeitraum	14
8. Gewerbeanmeldungen und –abmeldungen nach Art der Niederlassung, Rechtsform, Einzelunternehmen nach Staatsangehörigkeit und Geschlecht im 1. Halbjahr 2009	15
9. Gewerbeanmeldungen und –abmeldungen im 1. Halbjahr 2009 im Vergleich der neuen Bundesländer	16

## Grafiken

1. Gegenüberstellung der Gewerbeanmeldungen und Gewerbeabmeldungen nach Kreisen im 1. Halbjahr 2009	17
2. Anteile der Wirtschaftsbereiche an den Gewerbeanmeldungen und Gewerbeabmeldungen im 1. Halbjahr 2009	18

## Zeichenerklärung

- = nichts vorhanden (genau Null)
- . = Zahlenwert unbekannt oder geheimzuhalten
- x = Tabellenfach gesperrt, weil Aussage nicht sinnvoll
- ... = Angaben fallen später an

## Abkürzungen

- H.v. = Herstellung von
- u.ä. = und ähnliches
- u.a. = unter anderem
- ang = anderweitig nicht genannt

## Vorbemerkungen

Die Gewerbeanzeigenstatistik wird seit 1996 bundeseinheitlich durchgeführt. Sie beruht auf der in der Gewerbeordnung festgelegten Pflicht, nach der Beginn oder Beendigung eines Gewerbes sowie sonstige Änderungen in der Gewerbeausübung der zuständigen Behörde anzuzeigen sind.

Aufgabe der Gewerbeanzeigenstatistik ist es insbesondere, Informationen über Existenzgründungen und Stilllegungen bereitzustellen, die in der Wirtschafts- und Strukturpolitik Verwendung finden. Darüber hinaus werden aktuelle Informationen für die Aktualisierung und Pflege des statistischen Unternehmensregisters gewonnen.

### Rechtsgrundlage

Rechtsgrundlage der Gewerbeanzeigenstatistik bildet die Gewerbeordnung in der Fassung der Bekanntmachung vom 22. Februar 1999 (BGBl. I S. 202), zuletzt geändert durch Artikel 5 des Gesetzes vom 16. Juli 2007 (BGBl. I S. 1330). Das Gesetz bestimmt die konkreten Inhalte aus den Gewerbeanzeigen für die monatliche Übermittlung durch die Gewerbeämter an die Statistischen Landesämter.

### Methodische Hinweise

Die vorstehend aufgeführte Rechtsvorschrift bildet die Grundlage für die Erfassung und Auswertung der Gewerbeanzeigen nach bundeseinheitlichen Kriterien.

Die Gewerbeanzeigen beinhalten u. a. solche betriebsbezogenen Erhebungsmerkmale wie

- . ausgeübte Tätigkeit
- . Art eines Betriebes
- . Anzahl der beschäftigten Arbeitnehmer
- . Grad der Selbständigkeit
- . Grund der Meldung
- . Geschlecht.

Im vorliegenden Bericht werden die Gewerbeanzeigen in regionaler Gliederung nach kreisfreien Städten, Landkreisen und dem Land Sachsen-Anhalt sowie nach den Abschnitten der ab dem Jahr 2008 gültigen EU-einheitlichen „**Klassifikation der Wirtschaftszweige, Ausgabe 2008**“ (WZ 2008) dargestellt. Eine Rückrechnung der Ergebnisse zurückliegender Jahre ist auf Grund der Nichtvergleichbarkeit nicht möglich.

Grundlage für die regionale Darstellung bildet der aktuelle Gebietsstand.

Ab 1996 werden alle Ergebnisse ohne Automatenaufsteller und Reisegewerbe dargestellt.

### Definitionen

**Gewerbeanmeldung:** Eine Gewerbeanmeldung ist bei Beginn eines Gewerbes durch Neuerrichtung, bei Übernahme eines bereits bestehenden Betriebes

durch einen anderen Gewerbetreibenden, bei Änderung der Rechtsform und durch Verlagerung eines Betriebes aus einem anderen Meldebezirk abzugeben.

**Neuerrichtung:** Zur Neuerrichtung zählen die erstmalige Anmeldung eines Gewerbebetriebes als Hauptniederlassung, Zweigniederlassung, unselbständige Zweigstelle, die Anmeldung als Neuerrichtung eines Kleingewerbetreibenden bzw. einer Nebentätigkeit sowie Gründungen nach dem Umwandlungsgesetz.

**Zuzug:** Verlagerung eines Betriebes infolge Zuzug aus einem anderen Meldebezirk.

**Übernahme:** Hier sind alle übrigen Meldegründe - vom Kauf bis zur Rechtsformänderung - zusammengefasst.

**Gewerbeabmeldung:** Eine Gewerbeabmeldung erfolgt bei vollständiger Aufgabe eines Betriebes, bei teilweiser Aufgabe eines weiterhin bestehenden Betriebes (z.B. einer Zweigniederlassung) bzw. Aufgabe eines weiterhin bestehenden Betriebes infolge Eigentümerwechsels, bei Änderung der Rechtsform sowie bei Verlagerung eines Betriebes in einen anderen Meldebezirk.

**Betriebsaufgabe:** Hierin sind die vollständige Aufgabe eines Gewerbebetriebes, eines Kleingewerbetreibenden bzw. einer Nebenerwerbstätigkeit sowie die teilweise Aufgabe eines weiterhin bestehenden Betriebes durch Aufgabe einer Zweigniederlassung oder unselbständigen Zweigstelle enthalten.

**Fortzug:** Verlagerung eines Betriebes infolge Fortzug in einen anderen Meldebezirk.

**Übergabe:** Hier sind alle übrigen Meldegründe - vom Verkauf bis zur Rechtsformänderung - zusammengefasst.

**Ummeldung:** Eine Ummeldung erfolgt bei Änderung der Betriebstätigkeit (z.B. Umwandlung eines Großhandels in einen Einzelhandel), bei Erweiterung der Betriebstätigkeit (z.B. eines Handwerks um einen Einzelhandel) sowie bei Verlagerung des Betriebes innerhalb eines Meldebezirkes.

**Hinweis:** Mit der Einführung des „Ersten Gesetzes zum Abbau bürokratischer Hemmnisse, insbesondere in der mittelständischen Wirtschaft“ am 22.08.2006 werden die Gewerbeummeldungen für die Zwecke der Gewerbeanzeigenstatistik seit 01.01.2007 nicht mehr ausgewertet.

Abweichungen gegenüber früheren Veröffentlichungen erklären sich durch später vorgenommene Korrekturen bzw. Gebietsveränderungen.

# 1. Gewerbeanmeldungen und –abmeldungen 1990 – 1. Halbjahr 2009

Jahr  Wirtschaftsbereich	Anmeldungen <sup>1)</sup>				Abmeldungen <sup>1)</sup>			
	insgesamt	Veränder. zum Vor- jahr bzw. Vorjahres- zeitraum	darunter		insgesamt	Veränder. zum Vorjahr bzw. Vorjahres- zeitraum	darunter	
			Neu- errich- tungen <sup>2)</sup>	Veränder. zum Vor- jahr bzw. Vorjahres- zeitraum			Betriebs- auf- gaben <sup>3)</sup>	Veränder. zum Vor- jahr bzw. Vorjahres- zeitraum
	Anzahl	um %	Anzahl	um %	Anzahl	um %	Anzahl	um %
<b>Insgesamt</b>								
Jahr 1990	47 991	.	.	.	4 862	.	.	.
Jahr 1991	45 061	- 6,1	.	.	15 504	218,9	.	.
Jahr 1992	36 336	-19,4	.	.	19 631	26,6	.	.
Jahr 1993	32 427	-10,8	26 787	.	21 200	8,0	16 185	.
Jahr 1994	28 237	-12,9	23 760	-11,3	20 097	- 5,2	14 826	- 8,4
Jahr 1995	28 200	- 0,1	23 739	- 0,1	21 647	7,7	16 153	9,0
Jahr 1996	22 716	-19,4	19 034	-19,8	20 300	- 6,2	15 172	- 6,1
Jahr 1997	23 103	1,6	18 752	- 1,6	20 661	1,7	14 858	- 2,2
Jahr 1998	23 797	3,0	19 537	4,2	21 358	3,4	15 646	5,3
Jahr 1999	21 797	- 8,4	17 635	- 9,7	21 939	2,7	16 424	5,0
Jahr 2000	19 893	- 8,7	15 851	-10,1	20 862	4,9	17 132	.
Jahr 2001	19 148	- 3,7	15 543	- 1,9	20 589	- 1,3	17 257	0,7
Jahr 2002	17 258	- 9,9	14 333	- 7,8	18 149	-11,9	15 472	-10,3
Jahr 2003	19 645	13,8	17 612	22,9	16 499	9,1	14 701	- 5,0
Jahr 2004	25 071	27,6	22 925	30,2	17 688	7,2	15 843	7,8
Jahr 2005	21 401	-14,6	19 145	-16,5	18 700	5,7	16 683	5,3
Jahr 2006	19 908	- 7,0	17 618	- 8,0	17 464	- 6,6	15 291	- 8,3
Jahr 2007	17 868	- 10,2	15 524	- 11,9	16 989	- 2,7	14 775	- 3,4
Jahr 2008	16 622	- 7,0	14 404	- 7,2	16 944	- 0,3	14 773	0
<b>1. Halbjahr 2009</b>								
Verarbeitendes Gewerbe	283	-16,3	226	-20,1	284	1,4	229	3,2
Baugewerbe	896	14,0	786	19,3	893	2,8	770	- 0,9
Handel, Gastgewerbe	3 216	5,1	2 591	- 0,9	3 538	1,8	2 997	- 2,0
Information und Kommunikation	280	-10,0	247	2,1	207	-19,1	168	-24,7
Andere Dienstleistungen u. Übrige	4 139	1,1	3 656	- 0,6	3 804	3,8	3 285	2,8
<b>Insgesamt</b>	<b>8 814</b>	<b>2,6</b>	<b>7 506</b>	<b>0,4</b>	<b>8 726</b>	<b>2,1</b>	<b>7 449</b>	<b>- 0,4</b>

1) ab 1996 ohne Automatenaufsteller und Reisegewerbe

2) ohne Verlagerung

3) bis 1999 nur vollständige Aufgabe, ab 2000 vollständige Aufgabe (ohne Verlagerung) und teilweise Aufgabe eines weiterhin bestehenden Betriebes

## 2. Gewerbebeanmeldungen und Gewerbeabmeldungen nach kreisfreien Städten und Landkreisen im 1. Halbjahr 2009

Lfd. Nr.	Kreisfreie Stadt Landkreis Land	Anmeldungen			Abmeldungen		
		insgesamt	Veränd. zum Vorjahres- zeitraum	darunter	ins- gesamt	Veränd. zum Vorjahres- zeitraum	darunter
				Neuerrich- tungen <sup>1)</sup>			Betriebsauf- gaben <sup>1)</sup>
		Anzahl	um %	Anzahl	Anzahl	um %	Anzahl
1	Dessau-Roßlau, Stadt	347	14,1	317	396	14,1	356
2	Halle (Saale), Stadt	928	- 1,9	794	1 013	6,5	851
3	Magdeburg, Stadt	1 192	7,1	1 051	1 019	9,2	910
4	Altmarkkreis Salzwedel	293	6,5	256	291	9,4	241
5	Anhalt-Bitterfeld	612	7,6	494	607	- 0,7	491
6	Börde	609	- 10,7	506	635	9,1	536
7	Burgenlandkreis	661	- 9,3	544	658	- 9,5	554
8	Harz	794	0,6	650	784	- 6,3	667
9	Jerichower Land	331	- 7,3	294	332	- 9,0	295
10	Mansfeld-Südharz	558	3,1	465	562	- 1,4	480
11	Saalekreis	801	0,5	641	788	7,5	640
12	Salzlandkreis	713	9,4	620	730	- 3,2	612
13	Stendal	382	17,9	332	370	3,6	325
14	Wittenberg	593	16,0	542	541	5,5	491
<b>15</b>	<b>Sachsen-Anhalt</b>	<b>8 814</b>	<b>2,6</b>	<b>7 506</b>	<b>8 726</b>	<b>2,1</b>	<b>7 449</b>

1) ohne Verlagerung

### 3. Gewerbeanmeldungen - nur Neuerrichtungen ohne Verlagerung - nach

Lfd. Nr.	Kreisfreie Stadt Landkreis Land	Neuerrichtungen insgesamt	Verarbeitendes Gewerbe	Baugewerbe	Handel, Instandhaltung und Reparatur von Kfz	Verkehr und Lagerei
		Anzahl				
1	Dessau-Roßlau, Stadt	317	10	19	100	1
2	Halle (Saale), Stadt	794	26	61	216	8
3	Magdeburg, Stadt	1 051	23	78	276	18
4	Altmarkkreis Salzwedel	256	5	23	64	3
5	Anhalt-Bitterfeld	494	20	60	132	10
6	Börde	506	22	69	119	17
7	Burgenlandkreis	544	15	61	133	10
8	Harz	650	26	72	184	22
9	Jerichower Land	294	6	37	69	10
10	Mansfeld-Südharz	465	15	65	123	22
11	Saalekreis	641	20	67	194	14
12	Salzlandkreis	620	21	68	154	16
13	Stendal	332	6	44	77	15
14	Wittenberg	542	11	62	141	9
<b>15</b>	<b>Sachsen-Anhalt</b>	<b>7 506</b>	<b>226</b>	<b>786</b>	<b>1 982</b>	<b>175</b>



**Wirtschaftsbereichen, kreisfreien Städten und Landkreisen im 1.Halbjahr 2009**

Gastgewerbe/ Beherbergung und Gastronomie	Information und Kommunikation	Erbringung von Finanz- und Versicherungs- dienstleistungen	Grundstücks- und Wohnungswesen	Erbringung von freiberufl., wissen- schaftl. und techn. Dienstleistungen	Erbringung von sonstigen wirtschaftlichen Dienstleistungen	Sonstiges	Lfd. Nr.
Anzahl							
38	14	22	8	21	50	34	1
47	34	35	7	54	117	189	2
64	62	54	20	64	149	243	3
31	15	11	8	7	37	52	4
32	15	22	8	29	80	86	5
29	7	12	4	25	90	112	6
58	12	32	13	42	79	89	7
78	16	26	15	31	83	97	8
21	8	14	1	19	49	60	9
42	7	31	5	12	70	73	10
58	15	22	6	47	92	106	11
51	15	54	10	26	94	111	12
23	9	20	4	18	41	75	13
37	18	31	11	39	68	115	14
<b>609</b>	<b>247</b>	<b>386</b>	<b>120</b>	<b>434</b>	<b>1 099</b>	<b>1 442</b>	<b>15</b>

#### 4. Gewerbeabmeldungen - nur Betriebsaufgaben ohne Verlagerung - nach

Lfd. Nr.	Kreisfreie Stadt Landkreis Land	Betriebsaufgaben insgesamt	Verarbeitendes Gewerbe	Baugewerbe	Handel, Instandhaltung und Reparatur von Kfz	Verkehr und Lagerei
		Anzahl				
1	Dessau-Roßlau, Stadt	356	12	104	85	5
2	Halle (Saale), Stadt	851	33	67	257	17
3	Magdeburg, Stadt	910	17	65	270	22
4	Altmarkkreis Salzwedel	241	6	17	83	8
5	Anhalt-Bitterfeld	491	18	55	154	17
6	Börde	536	20	65	158	22
7	Burgenlandkreis	554	16	46	152	21
8	Harz	667	19	56	218	25
9	Jerichower Land	295	7	36	83	9
10	Mansfeld-Südharz	480	15	40	140	28
11	Saalekreis	640	21	60	196	23
12	Salzlandkreis	612	22	70	171	22
13	Stendal	325	5	42	86	20
14	Wittenberg	491	18	47	166	10
<b>15</b>	<b>Sachsen-Anhalt</b>	<b>7 449</b>	<b>229</b>	<b>770</b>	<b>2 219</b>	<b>249</b>

**Wirtschaftsbereichen, kreisfreien Städten und Landkreisen im 1.Halbjahr 2009**

Gastgewerbe/ Beherbergung und Gastronomie	Information und Kommunikation	Erbringung von Finanz- und Versicherungs- dienstleistungen	Grundstücks- und Wohnungswesen	Erbringung von freiberufl., wissen- schaftl. und techn. Dienstleistungen	Erbringung von sonstigen wirtschaftlichen Dienstleistungen	Sonstiges	Lfd. Nr.
Anzahl							
32	12	14	4	13	42	33	1
78	17	72	20	83	106	101	2
83	36	64	17	53	106	177	3
27	6	17	1	8	29	39	4
54	13	34	9	13	68	56	5
56	11	28	7	21	75	73	6
68	12	34	5	29	91	80	7
86	12	38	15	28	84	86	8
30	5	28	5	9	36	47	9
58	7	41	8	26	59	58	10
69	11	41	9	44	88	78	11
49	11	60	15	28	86	78	12
38	8	19	9	21	35	42	13
50	7	29	10	19	72	63	14
<b>778</b>	<b>168</b>	<b>519</b>	<b>134</b>	<b>395</b>	<b>977</b>	<b>1 011</b>	<b>15</b>

## 5. Gewerbeanmeldungen nach Wirtschaftsbereichen

Klassifikation der Wirtschaftszweige WZ 2008	Wirtschaftsgliederung	Gewerbeanmeldungen insgesamt	Neuerrichtung <sup>1)</sup>		
			insgesamt	Neugründung	Umwandlung
A	Land- und Forstwirtschaft, Fischerei	74	61	59	2
B	Bergbau und Gewinnung v. Steinen und Erden	6	5	3	2
C	Verarbeitendes Gewerbe	283	226	224	2
10	H. v. Nahrungs- und Futtermitteln	34	25	25	-
13	H. v. Textilien	3	3	3	-
14	H. v. Bekleidung	11	10	10	-
16	H. v. Holz-, Flecht-, Korb- u. Korkwaren (ohne Möbel)	6	3	3	-
18	H. v. Druckerzeugn., Vervielfältigung v. bespielten Ton-, Bild- und Datenträgern	11	7	7	-
20	H. v. chemischen Erzeugnissen	12	8	8	-
23	H. v. Glas und Glaswaren, Keramik, Verarb. v. Steinen und Erden	21	17	17	-
25	H. v. Metallerzeugnissen	89	74	74	-
26	H. v. Datenverarbeitungsgeräten, elektron. u. opt. Erzeugnissen	6	6	6	-
28	Maschinenbau	19	17	17	-
29	H. v. Kraftwagen u. Kraftwagenteilen	2	1	1	-
31	H. v. Möbeln	11	10	10	-
D	Energieversorgung	230	223	223	-
E	Wasserversorg.; Abwasser- u. Abfallentsorgung u. Beseitigung von Umweltverschmutzungen	31	17	16	1
F	Baugewerbe	896	786	780	6
41	Hochbau	48	43	42	1
42	Tiefbau	47	39	38	1
43	Vorbereitende Baustellenarbeiten, Bauinstallation, sonst. Ausbau	801	704	700	4
G	Handel; Instandhaltung u. Reparatur v. Kfz	2 396	1 982	1 955	27
45	Handel mit Kraftfahrzeugen; Instandhaltung u. Reparatur v. Kfz	307	265	260	5
46	Großhandel (ohne Kfz)	444	389	387	2
47	Einzelhandel (ohne Kfz)	1 645	1 328	1 308	20
H	Verkehr und Lagerei	197	175	173	2
49	Landverkehr; Transport in Rohrfernleitungen	118	104	104	-
52	Lagerei sowie Erbringung v. sonst. Dienstleistungen für den Verkehr	35	30	28	2
53	Post-, Kurier- und Expressdienste	38	35	35	-
I	Gastgewerbe/ Beherbergung und Gastronomie	820	609	606	3
55	Beherbergung	98	78	78	-
56	Gastronomie	722	531	528	3
J	Information und Kommunikation	280	247	246	1
58	Verlagswesen	18	15	14	1
61	Telekommunikation	9	9	9	-
62	Erbringung v. Dienstleistungen der Informationstechnologie	224	200	200	-
63	Informationsdienstleistungen	16	14	14	-
K	Erbringung von Finanz- und Versicherungsdienstleistungen	492	386	375	11
64	Erbringung von Finanzdienstleistungen	82	35	24	11
66	Mit Finanz- u. Versicherungsdienstleistungen verbundene Tätigkeiten	408	338	338	-
L	Grundstücks- und Wohnungswesen	149	120	120	-
M	Erbringung v. freiberuflichen, wissenschaftlichen und technischen Dienstleistungen	499	434	433	1
70	Verwaltung u. Führung v. Untern. u. Betrieben; Untern.beratung	106	83	83	-
71	Architektur- u. Ingenieurbüros; techn., phys. u. chem. Untersuchung	94	84	83	1
73	Werbung und Marktforschung	155	134	134	-
N	Erbringung von sonstigen wirtschaftlichen Dienstleistungen	1 215	1 099	1 099	-
77	Vermietung von beweglichen Sachen	65	54	54	-
78	Vermittlung u. Überlassung von Arbeitskräften	104	93	93	-
79	Reisebüros, Reiseveranstalter und Erbringung sonstiger Reservierungsdienstleistungen	56	46	46	-
81	Gebäudebetreuung ;Garten- u. Landschaftsbau	490	449	449	-
82	Erbring. v. wirtschaftl. Dienstl. für Untern. u. Privatpersonen a. n. g.	469	430	430	-
P	Erziehung und Unterricht	101	92	92	-
Q	Gesundheits- und Sozialwesen	56	44	42	2
R	Kunst, Unterhaltung und Erholung	199	181	181	-
O+S	Öffentliche Verwaltung, Verteidigung; Sozialversicherung, Erbringung von sonstigen Dienstleistungen.	890	819	815	4
<b>A-S</b>	<b>Insgesamt</b>	<b>8 814</b>	<b>7 506</b>	<b>7 442</b>	<b>64</b>

1) ohne Verlagerung

im 1. Halbjahr 2009

Zuzug	Übernahme				Klassifikation der Wirtschaftszweige WZ 2008
	insgesamt	Rechtsformwechsel	Gesellschaftereintritt	Erbfolge/Kauf/Pacht	
6	7	2	-	5	A
-	1	-	-	1	B
31	26	12	2	12	C
2	7	3	-	4	10
-	-	-	-	-	13
-	1	-	-	1	14
2	1	1	-	-	16
2	2	-	-	2	18
2	2	2	-	-	20
2	2	1	1	-	23
10	5	1	1	3	25
-	-	-	-	-	26
1	1	1	-	-	28
1	-	-	-	-	29
-	1	-	-	1	31
4	3	1	2	-	D
5	9	6	-	3	E
83	27	18	5	4	F
4	1	1	-	-	41
8	-	-	-	-	42
71	26	17	5	4	43
116	298	171	14	113	G
17	25	7	4	14	45
43	12	6	-	6	46
56	261	158	10	93	47
13	9	6	-	3	H
8	6	3	-	3	49
1	2	2	-	-	52
2	1	1	-	-	53
10	201	17	2	182	I
1	19	2	-	17	55
9	182	15	2	165	56
22	11	6	3	2	J
3	-	-	-	-	58
-	-	-	-	-	61
15	9	6	3	-	62
1	1	-	-	1	63
78	28	6	-	22	K
11	25	4	-	21	64
67	3	2	-	1	66
23	6	3	1	2	L
57	8	3	2	3	M
19	4	3	1	-	70
7	2	-	1	1	71
20	1	-	-	1	73
93	23	11	3	9	N
5	6	-	1	5	77
9	2	2	-	-	78
6	4	2	-	2	79
37	4	4	-	-	81
32	7	3	2	2	82
8	1	-	-	1	P
6	6	4	-	2	Q
13	5	2	-	3	R
45	26	9	2	15	O+S
<b>613</b>	<b>695</b>	<b>277</b>	<b>36</b>	<b>382</b>	<b>A-S</b>

## 6. Gewerbeabmeldungen nach Wirtschaftsbereichen

Klassifikation der Wirtschaftszweige WZ 2008	Wirtschaftsgliederung	Gewerbeabmeldungen insgesamt	Betriebsaufgabe <sup>1)</sup>		
			insgesamt	vollständige Aufgabe	Umwandlung
A	Land- und Forstwirtschaft, Fischerei	60	52	52	-
B	Bergbau und Gewinnung v. Steinen und Erden	6	2	2	-
C	Verarbeitendes Gewerbe	284	229	228	1
10	H. v. Nahrungs- und Futtermitteln	44	37	37	-
13	H. v. Textilien	3	2	2	-
14	H. v. Bekleidung	8	7	7	-
16	H. v. Holz-, Flecht-, Korb- u. Korkwaren (ohne Möbel)	9	7	7	-
18	H. v. Druckerzeugn., Vervielfältigung v. bespielten Ton-, Bild- und Datenträgern	15	11	11	-
20	H. v. chemischen Erzeugnissen	9	3	2	1
23	H. v. Glas und Glaswaren, Keramik, Verarb. v. Steinen und Erden	20	14	14	-
25	H. v. Metallerzeugnissen	78	65	65	-
26	H. v. Datenverarbeitungsgeräten, elektron. u. opt. Erzeugnissen	8	6	6	-
28	Maschinenbau	10	8	8	-
29	H. v. Kraftwagen u. Kraftwagenteilen	4	4	4	-
31	H. v. Möbeln	13	12	12	-
D	Energieversorgung	27	22	22	-
E	Wasserversorg.; Abwasser- u. Abfallentsorgung u. Beseitigung von Umweltverschmutzungen	38	29	28	1
F	Baugewerbe	893	770	762	8
41	Hochbau	40	34	33	1
42	Tiefbau	34	29	28	1
43	Vorbereitende Baustellenarbeiten, Bauinstallation, sonst. Ausbau	819	707	701	6
G	Handel; Instandhaltung u. Reparatur v. Kfz	2 654	2 219	2 195	24
45	Handel mit Kraftfahrzeugen; Instandhaltung u. Reparatur v. Kfz	314	270	266	4
46	Großhandel (ohne Kfz)	483	425	423	2
47	Einzelhandel (ohne Kfz)	1 857	1 524	1 506	18
H	Verkehr und Lagerei	273	249	247	2
49	Landverkehr; Transport in Rohrfernleitungen	160	144	144	-
52	Lagerei sowie Erbringung von sonst. Dienstleistungen für den Verkehr	36	32	31	1
53	Post-, Kurier- und Expressdienste	75	72	71	1
I	Gastgewerbe/ Beherbergung und Gastronomie	884	778	775	3
55	Beherbergung	86	80	80	-
56	Gastronomie	798	698	695	3
J	Information und Kommunikation	207	168	168	-
58	Verlagswesen	18	15	15	-
61	Telekommunikation	5	3	3	-
62	Erbringung v. Dienstleistungen der Informationstechnologie	156	129	129	-
63	Informationsdienstleistungen	13	11	11	-
K	Erbringung von Finanz- und Versicherungsdienstleistungen	635	519	513	6
64	Erbringung von Finanzdienstleistungen	67	29	23	6
66	Mit Finanz- u. Versicherungsdienstleistungen verbundene Tätigkeiten	568	484	484	-
L	Grundstücks- und Wohnungswesen	177	134	134	-
M	Erbringung v. freiberuflichen, wissenschaftlichen und technischen Dienstleistungen	470	395	394	1
70	Verwaltung u. Führung v. Untern. u. Betrieben; Unternehmensberatung	95	73	72	1
71	Architektur- u. Ingenieurbüros; techn., phys. u. chem. Untersuchung	86	73	73	-
73	Werbung und Marktforschung	214	186	186	-
N	Erbringung von sonstigen wirtschaftlichen Dienstleistungen	1 102	977	975	2
77	Vermietung von beweglichen Sachen	79	69	69	-
78	Vermittlung u. Überlassung von Arbeitskräften	106	96	95	1
79	Reisebüros, Reiseveranstalter und Erbringung sonstiger Reservierungsdienstleistungen	62	48	48	-
81	Gebäudebetreuung ;Garten- u. Landschaftsbau	426	384	384	-
82	Erbring. v. wirtschaftl. Dienstl. für Untern. u. Privatpersonen a. n. g.	406	361	360	1
P	Erziehung und Unterricht	86	75	75	-
Q	Gesundheits- und Sozialwesen	50	44	43	1
R	Kunst, Unterhaltung und Erholung	138	123	122	1
O+S	Öffentliche Verwaltung, Verteidigung; Sozialversicherung, Erbringung von sonstigen Dienstleistungen.	742	664	661	3
<b>A-S</b>	<b>Insgesamt</b>	<b>8 726</b>	<b>7 449</b>	<b>7 396</b>	<b>53</b>

1) ohne Verlagerung

## im 1. Halbjahr 2009

Fortzug	Übergabe				Klassifikation der Wirtschaftszweige WZ 2008
	insgesamt	Rechtsformwechsel	Gesellschaftereintritt	Erbfolge/Verkauf/Verpachtung	
4	4	1	-	3	A
-	4	4	-	-	B
28	27	11	3	13	C
2	5	2	-	3	10
-	1	-	-	1	13
-	1	1	-	-	14
-	2	1	-	1	16
1	3	-	1	2	18
2	3	3	-	-	20
3	3	1	-	2	23
6	7	1	2	4	25
1	1	1	-	-	26
2	-	-	-	-	28
-	-	-	-	-	29
1	-	-	-	-	31
2	3	2	1	-	D
5	4	2	-	2	E
81	42	25	9	8	F
5	1	-	1	-	41
5	-	-	-	-	42
71	41	25	8	8	43
145	290	184	36	70	G
22	22	8	3	11	45
47	11	6	2	3	46
76	257	170	31	56	47
16	8	4	-	4	H
10	6	2	-	4	49
2	1	1	-	-	52
2	1	1	-	-	53
20	86	12	6	68	I
-	6	1	-	5	55
20	80	11	6	63	56
33	6	1	4	1	J
2	1	-	1	-	58
2	-	-	-	-	61
23	4	1	3	-	62
2	-	-	-	-	63
85	31	8	-	23	K
6	26	5	-	21	64
79	5	3	-	2	66
37	6	3	3	-	L
68	7	3	2	2	M
18	4	1	2	1	70
11	2	2	-	-	71
27	1	-	-	1	73
92	33	12	8	13	N
5	5	1	-	4	77
7	3	2	-	1	78
6	8	4	-	4	79
35	7	1	4	2	81
35	9	4	3	2	82
7	4	4	-	-	P
3	3	3	-	-	Q
10	5	3	-	2	R
54	24	9	3	12	O+S
<b>690</b>	<b>587</b>	<b>291</b>	<b>75</b>	<b>221</b>	<b>A-S</b>

# 7. Gewerbeanmeldungen und -abmeldungen nach Wirtschaftsbereichen im 1. Halbjahr 2009 - Veränderungen gegenüber dem Vorjahreszeitraum

Klassifikation der Wirtschaftszweige WZ 2008	Wirtschaftsgliederung	Anmeldungen			Abmeldungen		
		insgesamt		darunter Neuer-richtung <sup>1)</sup>	insgesamt		darunter Betriebs-aufgabe <sup>1)</sup>
		Anzahl	Veränderung zum Vorjahres-zeitraum um %	Anzahl	Anzahl	Veränderung zum Vorjahres-zeitraum um %	Anzahl
A	Land- und Forstwirtschaft	74	8,8	61	60	30,4	52
B	Bergbau u. Gewinnung v. Steinen und Erden	6	50,0	5	6	0,0	2
C	Verarbeitendes Gewerbe	283	- 16,3	226	284	1,4	229
10	H. v. Nahrungs- und Futtermitteln	34	- 2,9	25	44	-12,0	37
13	H. v. Textilien	3	- 40,0	3	3	- 62,5	2
14	H. v. Bekleidung	11	37,5	10	8	- 33,3	7
16	H. v. Holz-, Flecht-, Korb- u. Korbwaren	6	- 64,7	3	9	- 30,8	7
18	H. v. Druckerzeugn., Vervielfältigung v. bespielten Ton-, Bild- u. Datenträgern	11	83,3	7	15	15,4	11
20	H. v. chemischen Erzeugnissen	12	71,4	8	9	12,5	3
23	H. v. Glas u. Glaswaren, Keramik, Verarb. v. Steinen u. Erden	21	- 12,5	17	20	17,6	14
25	H. v. Metallerzeugnissen	89	21,9	74	78	44,4	65
26	H. v. Datenverarbeitungsgeräten, elektron. opt. Erzeugnissen	6	- 89,3	6	8	0,0	6
28	Maschinenbau	19	18,7	17	10	- 9,1	8
29	H. v. Kraftwagen u. Kraftwagenteilen	2	- 60,0	1	4	-	4
31	H. v. Möbeln	11	- 42,1	10	13	- 18,7	12
D	Energieversorgung	230	58,6	223	27	- 10,0	22
E	Wasserversorg.; Abwasser- u. Abfallentsorgung u. Beseitigung von Umweltverschmutzungen	31	19,2	17	38	90,0	29
F	Baugewerbe	896	14,0	786	893	2,8	770
41	Hochbau	48	17,1	43	40	- 27,3	34
42	Tiefbau	47	4,4	39	34	13,3	29
43	Vorbereitende Baustellenarbeiten, Bauinstallation, sonst. Ausbau	801	14,4	704	819	4,5	707
G	Handel; Instandhaltung u. Reparatur v. Kfz	2 396	8,8	1 982	2 654	4,3	2 219
45	Handel mit Kfz; Instandhaltung u. Reparatur v. Kfz	307	- 4,1	265	314	11,0	270
46	Großhandel (ohne Kfz)	444	- 6,7	389	483	- 6,0	425
47	Einzelhandel (ohne Kfz)	1 645	16,9	1 328	1 857	6,2	1 524
H	Verkehr und Lagerei	197	- 18,9	175	273	- 11,4	249
49	Landverkehr; Transport in Rohrfernleitungen	118	- 1,7	104	160	- 15,3	144
52	Lagerei sowie Erbringung v. sonst. Dienstl. für den Verkehr	35	- 47,8	30	36	- 29,4	32
53	Post-, Kurier- und Expressdienste	38	- 20,8	35	75	15,4	72
I	Gastgewerbe/ Beherbergung und Gastronomie	820	- 4,3	609	884	- 5,0	778
55	Beherbergung	98	- 10,9	78	86	- 18,9	80
56	Gastronomie	722	- 3,3	531	798	- 3,3	698
J	Information und Kommunikation	280	- 10,0	247	207	- 19,1	168
58	Verlagswesen	18	12,5	15	18	200,0	15
61	Telekommunikation	9	- 88,0	9	5	- 93,3	3
62	Erbringung v. Dienstleistungen der Informationstechnologie	224	22,4	200	156	3,3	129
63	Informationsdienstleistungen	16	- 38,5	14	13	- 7,1	11
K	Erbringungen v. Finanz- und Versicherungsdienstleistungen	492	- 8,9	386	635	4,3	519
64	Erbringung v. Finanzdienstleistungen	82	51,8	35	67	116,1	29
66	Mit Finanz- u. Versicherungsdienstl. verbundene Tätigkeiten	408	- 14,8	338	568	0,9	484
L	Grundstücks- und Wohnungswesen	149	9,6	120	177	18,0	134
M	Erbringung v. freiberufl., wissenschaftl. und technischen Dienstl.	499	- 2,5	434	470	6,8	395
70	Verwaltung u. Führung v. Untern. u. Betrieben; Untern.beratung	106	21,8	83	95	- 6,9	73
71	Architektur- u. Ing.büros; techn., phys. u. chem. Untersuchung	94	6,8	84	86	- 3,4	73
73	Werbung u. Marktforschung	155	- 28,6	134	214	26,6	186
N	Erbring. v. sonst. wirtschaftl. Dienstleistungen	1 215	10,4	1 099	1 102	9,0	977
77	Vermietung v. beweglichen Sachen	65	- 22,6	54	79	- 4,8	69
78	Vermittlung u. Überlassung v. Arbeitskräften	104	- 11,9	93	106	16,5	96
79	Reisebüros, Reiseveranstalter u. Erbringung sonstiger Reservierungsdienstleistungen	56	21,7	46	62	0,0	48
81	Bebäudebetreuung; Garten- u. Landschaftsbau	490	9,1	449	426	1,9	384
82	Erbring. v. wirtschaftl. Dienstl. für Untern. u. Privatpers. a. n. g.	469	21,8	430	406	23,4	361
P	Erziehung und Unterricht	101	29,5	92	86	- 5,5	75
Q	Gesundheits- und Sozialwesen	56	14,3	44	50	56,3	44
R	Kunst, Unterhaltung u. Erholung	199	31,8	181	138	5,3	123
O+S	Öffentliche Verwaltung, Verteidigung ; Sozialversicherung, Erbringung von sonst. Dienstleistungen	890	- 14,5	819	742	- 6,2	664
<b>A-S</b>	<b>Insgesamt</b>	<b>8 814</b>	<b>2,6</b>	<b>7 506</b>	<b>8 726</b>	<b>2,1</b>	<b>7 449</b>

1) ohne Verlagerung



**8. Gewerbeanmeldungen und – abmeldungen nach Art der Niederlassung, Rechtsform, Einzelunternehmen nach Staatsangehörigkeit und Geschlecht im 1. Halbjahr 2009**

Art der Niederlassung	Anmeldungen			Abmeldungen		
	insgesamt		darunter Neuerrichtung <sup>1)</sup>	insgesamt		darunter Aufgabe <sup>1)</sup>
	Anzahl	Veränderung zum Vorjahres- zeitraum um %	Anzahl	Anzahl	Veränderung zum Vorjahres- zeitraum um %	Anzahl
<b>Insgesamt</b>	<b>8 814</b>	<b>2,6</b>	<b>7 506</b>	<b>8 726</b>	<b>2,1</b>	<b>7 449</b>
	nach der Art der Niederlassung					
Hauptniederlassung	7 433	- 0,3	6 442	7 155	- 5,0	6 211
Zweigniederlassung	181	- 0,5	154	213	8,1	182
Unselbständige Zweigstelle	1 200	26,3	910	1 358	66,4	1 056
	nach der Rechtsform des Unternehmens					
OHG	17	- 15,0	12	20	- 16,7	16
KG	26	30,0	17	24	9,1	15
GmbH & Co. KG	169	3,7	122	197	74,3	135
GbR	342	- 9,5	284	373	- 10,3	282
AG	46	2,2	20	59	- 28,0	32
GmbH	1 228	27,8	960	1 117	24,2	925
Genossenschaft	9	- 43,8	7	4	- 55,6	3
Private Company Limited by Shares	37	- 53,2	33	64	- 9,9	56
Sonstige Rechtsformen	157	180,4	58	202	320,8	65
Einzelunternehmen	6 783	- 1,0	5 993	6 666	2,9	5 920
	nach der Staatsangehörigkeit des Inhabers eines Einzelunternehmens					
darunter mit Staatsangehörigkeit						
deutsch	6 293	- 1,4	5 582	6 157	- 4,2	5 459
griechisch	8	- 52,9	8	14	- 12,5	12
italienisch	17	54,5	11	19	280,0	17
niederländisch	3	-76,9	3	5	25,0	4
russisch	25	4,2	23	10	-41,2	8
türkisch	72	18,0	46	56	- 9,7	46
	Einzelunternehmer/-innen nach Geschlecht					
weiblich	2 252	- 1,9	1 982	2 367	3,0	2 126
männlich	4 531	- 0,5	4 011	4 299	- 5,8	3 794

1) ohne Verlagerung

**9. Gewerbeanmeldungen und -abmeldungen im 1. Halbjahr 2009 im Vergleich der neuen Bundesländer**

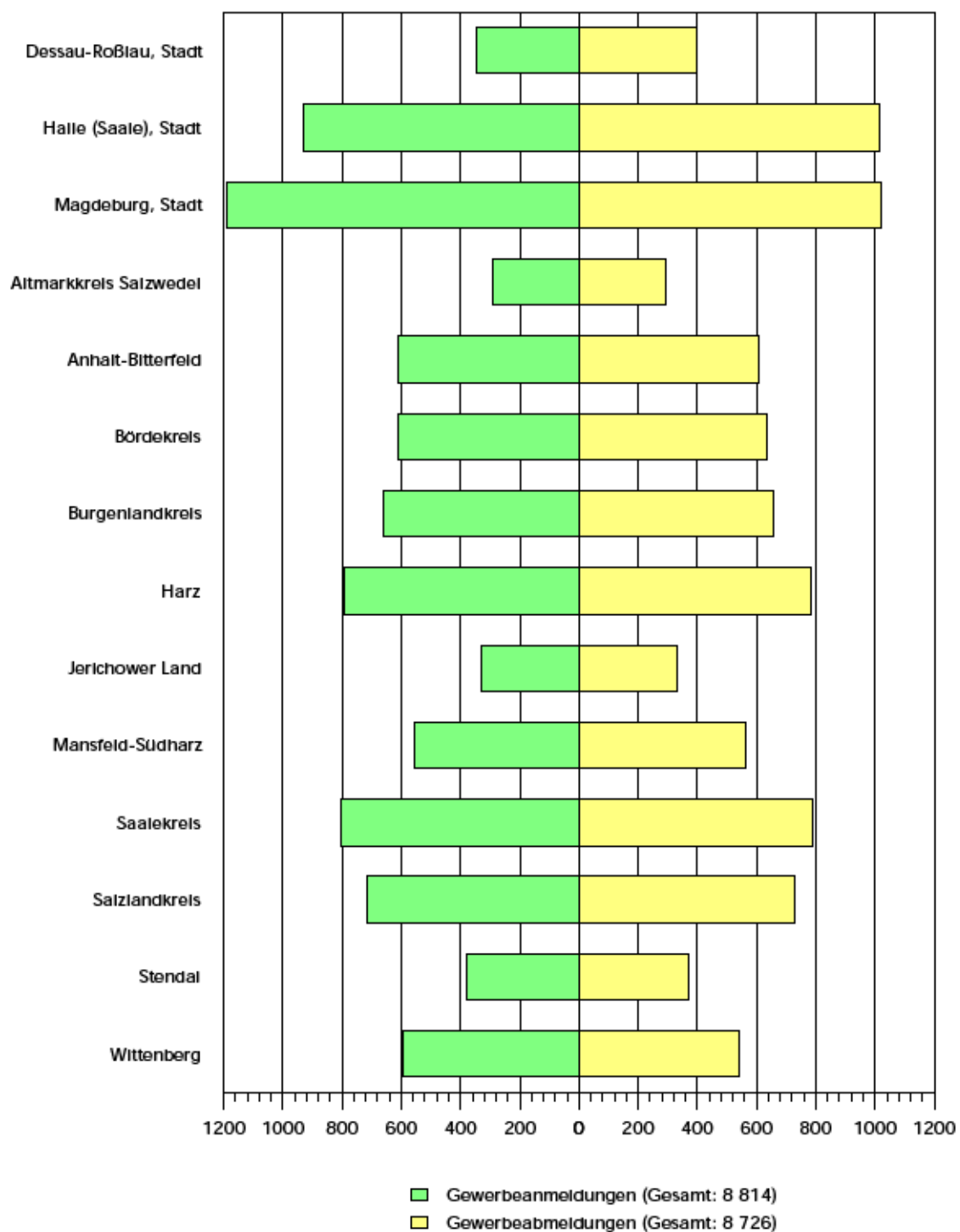
Zeitraum	Anmeldungen <sup>1)</sup>		Darunter Neuerrichtungen <sup>2)</sup>			Abmeldungen <sup>1)</sup>		Darunter Aufgaben <sup>2)</sup>		
	insgesamt	Veränd. gegen- über Vorjahres- zeitraum	insgesamt	Veränd. gegen- über Vorjahres- zeitraum	je 10 000 Ein- wohner <sup>3)</sup>	insgesamt	Veränd. gegen- über Vorjahres- zeitraum	insgesamt	Veränd. gegen- über Vorjahres- zeitraum	je 10 000 Ein- wohner <sup>3)</sup>
	Anzahl	um %	Anzahl	um %	Anzahl	Anzahl	um %	Anzahl	um %	Anzahl
<b>Brandenburg</b>										
01.01. – 31.03.09	6 190	0,8	5 006	0,2	19,7	6 024	5,3	4 918	4,8	19,4
01.01. – 30.06.09	11 778	- 2,7	9 667	- 2,5	38,1	10 675	- 3,4	8 612	- 5,1	34,0
01.01. – 30.09.09	...	...	...	...	...	...	...	...	...	...
<b>Jahr 2009</b>	...	...	...	...	...	...	...	...	...	...
<b>Mecklenburg-Vorpommern</b>										
01.01. – 31.03.09	3 821	- 2,4	3 121	- 4,0	18,6	3 903	0,1	3 214	- 1,0	19,1
01.01. – 30.06.09	7 352	- 5,3	6 147	- 6,3	36,6	6 956	- 3,3	5 797	- 4,4	34,5
01.01. – 30.09.09	...	...	...	...	...	...	...	...	...	...
<b>Jahr 2009</b>	...	...	...	...	...	...	...	...	...	...
<b>Sachsen</b>										
01.01. – 31.03.09	10 021	- 2,2	8 398	- 2,7	19,9	9 823	- 3,9	8 244	- 4,2	19,5
01.01. – 30.06.09	19 677	- 4,9	16 552	- 6,2	39,2	17 950	- 6,9	14 814	- 8,8	35,1
01.01. – 30.09.09	...	...	...	...	...	...	...	...	...	...
<b>Jahr 2009</b>	...	...	...	...	...	...	...	...	...	...
<b>Sachsen-Anhalt</b>										
01.01. – 31.03.09	4 625	4,9	3 944	3,7	16,3	4 797	5,7	4 154	5,1	17,2
01.01. – 30.06.09	8 814	2,6	7 506	0,4	31,1	8 726	2,1	7 449	- 0,4	30,9
01.01. – 30.09.09	...	...	...	...	...	...	...	...	...	...
<b>Jahr 2009</b>	...	...	...	...	...	...	...	...	...	...
<b>Thüringen</b>										
01.01. – 31.03.09	4 874	2,4	4 034	2,6	17,6	4 837	1,3	3 878	0,8	16,9
01.01. – 30.06.09	9 460	1,1	7 950	1,3	34,7	8 804	- 1,2	7 074	- 1,8	30,9
01.01. – 30.09.09	...	...	...	...	...	...	...	...	...	...
<b>Jahr 2009</b>	...	...	...	...	...	...	...	...	...	...
<b>neue Bundesländer insgesamt</b>										
01.01. – 31.03.09	29 531	0,2	24 503	- 0,4	18,7	29 381	0,8	24 408	0,3	18,6
01.01. – 30.06.09	57 081	- 2,4	47 822	- 3,3	36,4	53 111	- 3,4	43 746	- 5,0	33,3
01.01. – 30.09.09	...	...	...	...	...	...	...	...	...	...
<b>Jahr 2009</b>	...	...	...	...	...	...	...	...	...	...

1) ohne Automatenaufsteller und Reisegewerbe

2) ohne Verlagerung

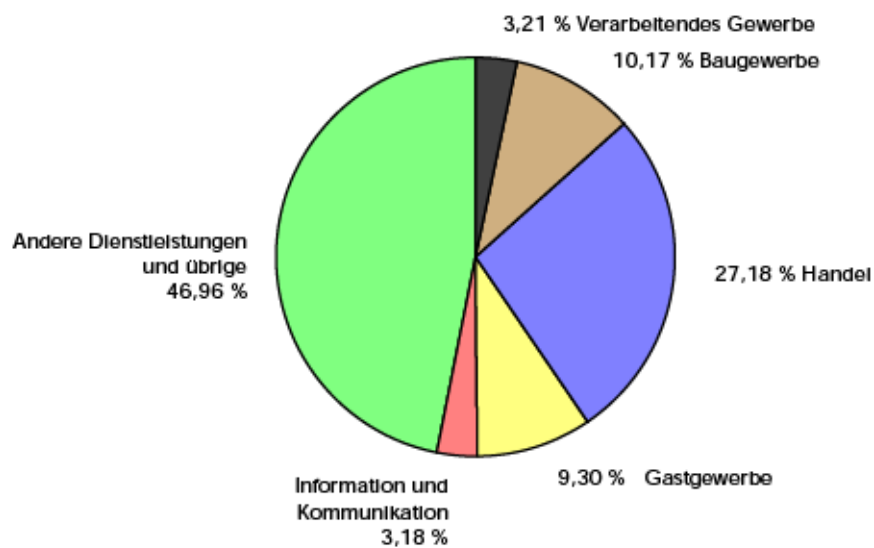
3) Bevölkerungsstand 31.12.2007

1. Gegenüberstellung der Gewerbeanmeldungen  
und Gewerbeabmeldungen nach Kreisen  
im 1. Halbjahr 2009

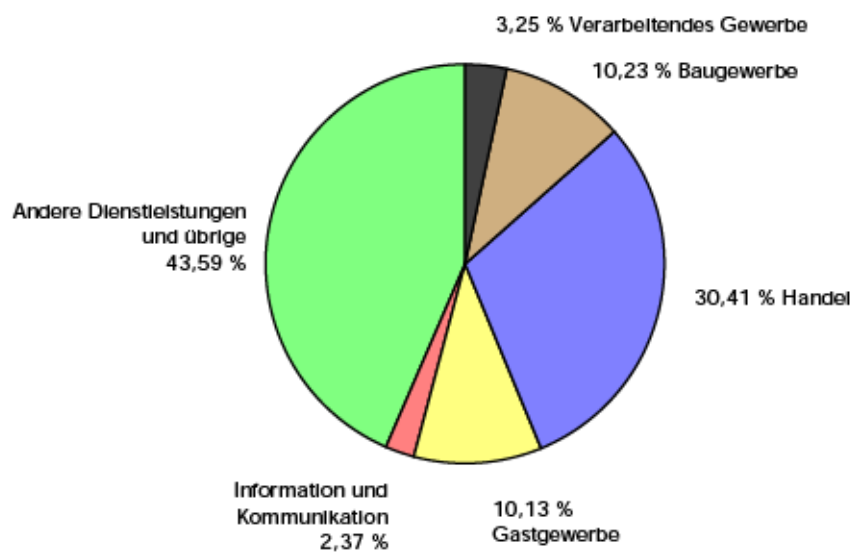


2. Anteile der Wirtschaftsbereiche  
an den Gewerbeanmeldungen und Gewerbeabmeldungen  
1. Halbjahr 2009

Gewerbeanmeldungen  
Gesamt: 8 814



Gewerbeabmeldungen  
Gesamt: 8 726



## Veröffentlichungen im Statistischen Landesamt Sachsen-Anhalt

Im Monat Oktober 2009 erschienen:

Bestell-Nr.	Kennziffer/ Periodizität	Titel	Preis (in EUR)
1 Z 0 03 <sup>1)</sup>	Z	Statistisches Monatsheft 10/09	5,50
3 A 1 08 <sup>1)</sup>	A I - j/08	Bevölkerung und Natürliche Bevölkerungsbewegung - 1990 - 2008 -	9,00
3 A 6 05 <sup>1)</sup>	A VI - j/08	Arbeitsmarkt - Jahr 2008 -	4,50
3A 6 06 <sup>1)</sup>	A VI - j/08	Pendlerströme der sozialversicherungspflichtig Beschäftigten - Stichtag: 30.06.2008 -	2,50
3 E 1 02 <sup>1)</sup>	E I - m-7/09	Beschäftigte, Umsatz im Verarbeitenden Gewerbe sowie im Bergbau und der Gewinnung von Steinen und Erden - Juli 2009 - Vorläufige Ergebnisse Betriebe mit 50 und mehr tätigen Personen	5,50
3 E 2 01 <sup>1)</sup>	E II - m-7/09	Umsatz, Tätige Personen, Auftragseingang und Auftragsbestand im Baugewerbe Juli 2009	2,50
3 G 1 01 <sup>1)</sup>	G I, G IV - m-5/09	Entwicklung von Umsatz und Beschäftigten im Kraftfahrzeughandel, Einzelhandel und Gastgewerbe - Mai 2009 -	3,00
3 G 1 01 <sup>1)</sup>	G I, G IV - m-6/09	Entwicklung von Umsatz und Beschäftigten im Kraftfahrzeughandel, Einzelhandel und Gastgewerbe - Juni 2009 -	3,00
3G1 02 <sup>1)</sup>	G I - vj-2/09	Entwicklung von Umsatz und Beschäftigten in der Handelsvermittlung und im Großhandel - II. Quartal 2009 -	1,50
3 G 3 01	G III - m-6/09	Aus- und Einfuhr - Juni 2009 - Vorläufige Ergebnisse	5,00
3 G 4 01 <sup>1)</sup>	G IV - m-5/09	Gäste und Übernachtungen im Reiseverkehr, Beherbergungskapazität Mai 2009; Januar bis Mai 2009 - Vorläufige Ergebnisse -	6,50
3 H 1 01 <sup>1)</sup>	H I - m-6/09	Straßenverkehrsunfälle - Juni 2009 - Vorläufige Ergebnisse	6,00
3 H 1 05 <sup>1)</sup>	H I - vj-2/09	Fahrgäste und Beförderungsleistungen im Schienennahverkehr und im gewerblichen Omnibusverkehr - II. Quartal 2009 -	1,50
3 M 1 01 <sup>1)</sup>	M I - vj-3/09	Verbraucherpreisindex - September 2009 -	5,00
3 M 1 02 <sup>1)</sup>	M I - vj-3/09	Preisindizes für Bauwerke - August 2009 -	2,00
3 Q 4 02 <sup>1)</sup>	Q IV - j/08	Unfälle beim Umgang mit und bei der Beförderung von wassergefährdenden Stoffen - Jahr 2008 -	3,00

1) als PDF-Datei kostenfrei erhältlich - bei Bestellung bitte die erste Stelle der Bestellnummer durch eine „6“ ersetzen