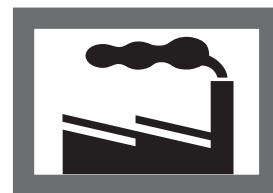


STATISTISCHE BERICHTE

DI
hj-1/07

Bestellnummer:
3D101



Gewerbeanzeigen

Gewerbeanmeldungen und Gewerbeabmeldungen

1. Halbjahr 2007



SACHSEN-ANHALT

Statistisches Landesamt

Herausgabemonat: September 2007

Zu beziehen durch das
Statistische Landesamt Sachsen-Anhalt
Dezernat Öffentlichkeitsarbeit
Postfach 20 11 56
06012 Halle (Saale)

Preis: 3,00 EUR (kostenfrei als PDF-Datei verfügbar – Bestellnummer: 6D101)

Inhaltliche Verantwortung:

Dezernat: Verarbeitendes Gewerbe, Bergbau, Unternehmensregister
Frau Apel
Telefon: 0345 2318-301

Auskünfte erhalten Sie unter:

Telefon: 0345 2318-777
Telefon: 0345 2318-715
Telefon: 0345 2318-716

Telefax: 0345 2318-913
Internet: <http://www.statistik.sachsen-anhalt.de>
E-Mail: info@stala.mi.sachsen-anhalt.de

Vertrieb:

Telefon: 0345 2318-718
E-Mail: shop@stala.mi.sachsen-anhalt.de

Druck: Statistisches Landesamt Sachsen-Anhalt

© Statistisches Landesamt Sachsen-Anhalt, Halle (Saale), 2007

Für nichtgewerbliche Zwecke sind Vervielfältigung und unentgeltliche Verbreitung,
auch auszugsweise, mit Quellenangabe gestattet. Die Verbreitung, auch auszugs-
weise, über elektronische Systeme/Datenträger bedarf der vorherigen Zustimmung.
Alle übrigen Rechte bleiben vorbehalten.

Bibliothek und Besucherdienst (Merseburger Straße 2):

Montag bis Donnerstag:	9.00 Uhr bis 15.30 Uhr	} möglichst nach Vereinbarung
Freitag:	9.00 Uhr bis 13.00 Uhr	

Telefon: 0345 2318-714
E-Mail: bibliothek@stala.mi.sachsen-anhalt.de

Statistischer Bericht

Gewerbeanmeldungen und Gewerbeabmeldungen

1. Halbjahr 2007

Land Sachsen-Anhalt

Inhaltsverzeichnis

Seite

Vorbemerkungen	3
----------------	---

Tabellen

1. Gewerbeanmeldungen und –abmeldungen 1990 – 1. Halbjahr 2007	4
2. Gewerbeanmeldungen und –abmeldungen nach kreisfreien Städten und Landkreisen im 1. Halbjahr 2007	5
3. Gewerbeanmeldungen – nur Neuerrichtungen ohne Verlagerung – nach Wirtschaftsbereichen, kreisfreien Städten und Landkreisen im 1. Halbjahr 2007	6
4. Gewerbeabmeldungen – nur Betriebsaufgaben ohne Verlagerung – nach Wirtschaftsbereichen, kreisfreien Städten und Landkreisen im 1. Halbjahr 2007	8
5. Gewerbeanmeldungen nach Wirtschaftsbereichen im 1. Halbjahr 2007	10
6. Gewerbeabmeldungen nach Wirtschaftsbereichen im 1. Halbjahr 2007	12
7. Gewerbeanmeldungen und –abmeldungen nach Wirtschaftsbereichen im 1. Halbjahr 2007 – Veränderungen gegenüber dem Vorjahreszeitraum	14
8. Gewerbeanmeldungen und –abmeldungen nach Art der Niederlassung, Rechtsform, Einzelunternehmen nach Staatsangehörigkeit und Geschlecht im 1. Halbjahr 2007	15
9. Gewerbeanmeldungen und –abmeldungen im 1. Halbjahr 2007 im Vergleich der neuen Bundesländer	16

Grafiken

1. Gegenüberstellung der Gewerbeanmeldungen und Gewerbeabmeldungen nach Kreisen im 1. Halbjahr 2007	17
2. Anteile der Wirtschaftsbereiche an den Gewerbeanmeldungen und Gewerbeabmeldungen im 1. Halbjahr 2007	18

Zeichenerklärung

- = nichts vorhanden (genau Null)
- . = Zahlenwert unbekannt oder geheimzuhalten
- x = Tabellenfach gesperrt, weil Aussage nicht sinnvoll
- ... = Angaben fallen später an

Abkürzungen

- H.v. = Herstellung von
- u.ä. = und ähnliches
- u.a. = unter anderem
- ang = anderweitig nicht genannt

Vorbemerkungen

Die Gewerbeanzeigenstatistik wird seit 1996 bundeseinheitlich durchgeführt. Sie beruht auf der in der Gewerbeordnung festgelegten Pflicht, nach der Beginn oder Beendigung eines Gewerbes sowie sonstige Änderungen in der Gewerbeausübung der zuständigen Behörde anzuzeigen sind.

Aufgabe der Gewerbeanzeigenstatistik ist es insbesondere, Informationen über Existenzgründungen und Stilllegungen bereitzustellen, die in der Wirtschafts- und Strukturpolitik Verwendung finden. Darüber hinaus werden aktuelle Informationen für die Aktualisierung und Pflege des statistischen Unternehmensregisters gewonnen.

In der Novellierung des Gewerberechts zum 1. Januar 2003 wird die ausdrückliche Nutzung der Gewerbeanzeigen für statistische Zwecke betont.

Rechtsgrundlage

Rechtsgrundlage der Gewerbeanzeigenstatistik bildet die Gewerbeordnung in der Fassung der Bekanntmachung vom 22. Februar 1999 (BGBl. I S. 202), zuletzt geändert durch Artikel 5 des Gesetzes vom 16. Juli 2007 (BGBl. I S. 1330). Das Gesetz bestimmt die konkreten Inhalte aus den Gewerbeanzeigen für die monatliche Übermittlung durch die Gewerbeämter an die Statistischen Landesämter.

Methodische Hinweise

Die vorstehend aufgeführte Rechtsvorschrift bildet die Grundlage für die Erfassung und Auswertung der Gewerbeanzeigen nach bundeseinheitlichen Kriterien.

Die Gewerbeanzeigen beinhalten u. a. solche betriebsbezogenen Erhebungsmerkmale wie

- . ausgeübte Tätigkeit
- . Art eines Betriebes
- . Anzahl der beschäftigten Arbeitnehmer
- . Grad der Selbständigkeit
- . Grund der Meldung
- . Geschlecht.

Im vorliegenden Bericht werden die Gewerbeanzeigen in regionaler Gliederung nach kreisfreien Städten, Landkreisen und dem Land Sachsen-Anhalt sowie nach den Abschnitten der EU-einheitlichen „Klassifikation der Wirtschaftszweige, Ausgabe 2003“ (WZ 2003) dargestellt.

Grundlage für die regionale Darstellung bildet der aktuelle Gebietsstand.

Ab 1996 werden alle Ergebnisse ohne Automatenaufsteller und Reisegewerbe dargestellt.

Definitionen

Gewerbeanmeldung: Eine Gewerbeanmeldung ist bei Beginn eines Gewerbes durch Neuerrichtung, bei Übernahme eines bereits bestehenden Betriebes

durch einen anderen Gewerbetreibenden, bei Änderung der Rechtsform und durch Verlagerung eines Betriebes aus einem anderen Meldebezirk abzugeben.

Neuerrichtung: Zur Neuerrichtung zählen die erstmalige Anmeldung eines Gewerbebetriebes als Hauptniederlassung, Zweigniederlassung, unselbständige Zweigstelle, die Anmeldung als Neuerrichtung eines Kleingewerbetreibenden bzw. einer Nebentätigkeit sowie Gründungen nach dem Umwandlungsgesetz.

Zuzug: Verlagerung eines Betriebes infolge Zuzug aus einem anderen Meldebezirk.

Übernahme: Hier sind alle übrigen Meldegründe - vom Kauf bis zur Rechtsformänderung – zusammengefasst.

Gewerbeabmeldung: Eine Gewerbeabmeldung erfolgt bei vollständiger Aufgabe eines Betriebes, bei teilweiser Aufgabe eines weiterhin bestehenden Betriebes (z.B. einer Zweigniederlassung) bzw. Aufgabe eines weiterhin bestehenden Betriebes infolge Eigentümerwechsels, bei Änderung der Rechtsform sowie bei Verlagerung eines Betriebes in einen anderen Meldebezirk.

Betriebsaufgabe: Hierin sind die vollständige Aufgabe eines Gewerbebetriebes, eines Kleingewerbetreibenden bzw. einer Nebenerwerbstätigkeit sowie die teilweise Aufgabe eines weiterhin bestehenden Betriebes durch Aufgabe einer Zweigniederlassung oder unselbständigen Zweigstelle enthalten.

Fortzug: Verlagerung eines Betriebes infolge Fortzug in einen anderen Meldebezirk.

Übergabe: Hier sind alle übrigen Meldegründe - vom Verkauf bis zur Rechtsformänderung – zusammengefasst.

Ummeldung: Eine Ummeldung erfolgt bei Änderung der Betriebstätigkeit (z.B. Umwandlung eines Großhandels in einen Einzelhandel), bei Erweiterung der Betriebstätigkeit (z.B. eines Handwerks um einen Einzelhandel) sowie bei Verlagerung des Betriebes innerhalb eines Meldebezirkes.

Hinweis: Verzicht auf die statistische Auswertung der Gewerbeummeldungen

Mit der Einführung des „Ersten Gesetzes zum Abbau bürokratischer Hemmnisse, insbesondere in der mittelständischen Wirtschaft“ am 22.08.2006 werden die Gewerbeummeldungen für die Zwecke der Gewerbeanzeigenstatistik seit 01.01.2007 nicht mehr ausgewertet.

Abweichungen gegenüber früheren Veröffentlichungen erklären sich durch später vorgenommene Korrekturen bzw. Gebietsveränderungen.

1. Gewerbeanmeldungen und –abmeldungen 1990 – 1. Halbjahr 2007

Jahr Wirtschaftsbereich	Anmeldungen ¹⁾				Abmeldungen ¹⁾			
	insgesamt	Veränder. zum Vor- jahr bzw. Vorjahres- zeitraum	darunter		insgesamt	Veränder. zum Vorjahr bzw. Vorjahres- zeitraum	darunter	
			Neu- errich- tungen ²⁾	Veränder. zum Vor- jahr bzw. Vorjahres- zeitraum			Betriebs- auf- gaben ³⁾	Veränder. zum Vor- jahr bzw. Vorjahres- zeitraum
	Anzahl	um %	Anzahl	um %	Anzahl	um %	Anzahl	um %
Insgesamt								
Jahr 1990	47 991	.	.	.	4 862	.	.	.
Jahr 1991	45 061	- 6,1	.	.	15 504	218,9	.	.
Jahr 1992	36 336	-19,4	.	.	19 631	26,6	.	.
Jahr 1993	32 427	-10,8	26 787	.	21 200	8,0	16 185	.
Jahr 1994	28 237	-12,9	23 760	-11,3	20 097	- 5,2	14 826	- 8,4
Jahr 1995	28 200	- 0,1	23 739	- 0,1	21 647	7,7	16 153	9,0
Jahr 1996	22 716	-19,4	19 034	-19,8	20 300	- 6,2	15 172	- 6,1
Jahr 1997	23 103	1,6	18 752	- 1,6	20 661	1,7	14 858	- 2,2
Jahr 1998	23 797	3,0	19 537	4,2	21 358	3,4	15 646	5,3
Jahr 1999	21 797	- 8,4	17 635	- 9,7	21 939	2,7	16 424	5,0
Jahr 2000	19 893	- 8,7	15 851	-10,1	20 862	4,9	17 132	.
Jahr 2001	19 148	- 3,7	15 543	- 1,9	20 589	- 1,3	17 257	0,7
Jahr 2002	17 258	- 9,9	14 333	- 7,8	18 149	-11,9	15 472	-10,3
Jahr 2003	19 645	13,8	17 612	22,9	16 499	9,1	14 701	- 5,0
Jahr 2004	25 071	27,6	22 925	30,2	17 688	7,2	15 843	7,8
Jahr 2005	21 401	-14,6	19 145	-16,5	18 700	5,7	16 683	5,3
Jahr 2006	19 908	- 7,0	17 618	- 8,0	17 464	- 6,6	15 291	- 8,3
1. Halbjahr 2007								
Land- und Forstwirtschaft	138	- 9,8	122	- 10,3	103	- 14,2	88	- 15,4
Verarbeitendes Gewerbe	408	- 7,7	334	- 13,9	379	- 0,8	290	- 6,5
Baugewerbe	1 029	- 18,6	895	- 22,8	1 004	- 3,9	841	- 8,6
Handel, Gaststätten	3 304	- 14,4	2 747	- 17,0	3 409	- 4,6	3 016	- 5,3
Dienstleistungen und Sonstiges	4 407	- 13,1	3 969	- 14,9	3 805	0,8	3 275	- 0,5
Insgesamt	9 286	- 14,0	8 067	- 16,4	8 700	- 2,2	7 510	- 3,8
1. Halbjahr 2006								
Land- und Forstwirtschaft	153	1,3	136	- 0,7	120	51,9	104	50,7
Verarbeitendes Gewerbe	442	12,8	388	19,4	382	- 1,3	310	- 1,3
Baugewerbe	1 264	- 8,9	1 160	- 8,7	1 045	- 4,4	920	- 6,1
Handel, Gaststätten	3 860	- 0,2	3 309	1,3	3 573	- 8,7	3 185	- 7,5
Dienstleistungen und Sonstiges	5 073	0,0	4 662	- 0,7	3 775	- 5,7	3 291	- 8,0
Insgesamt	10 792	- 0,7	9 655	- 0,4	8 895	- 6,2	7 810	- 6,9

1) ab 1996 ohne Automatenaufsteller und Reisegewerbe

2) ohne Verlagerung

3) bis 1999 nur vollständige Aufgabe, ab 2000 vollständige Aufgabe (ohne Verlagerung) und teilweise Aufgabe eines weiterhin bestehenden Betriebes

2. Gewerbeanmeldungen und Gewerbeabmeldungen nach kreisfreien Städten und Landkreisen im 1. Halbjahr 2007

Lfd. Nr.	Kreisfreie Stadt/Landkreis Land	Anmeldungen			Abmeldungen		
		ins- gesamt	Veränd. zum Vorjahres- zeitraum	darunter	ins- gesamt	Veränd. zum Vorjahres- zeitraum	darunter
				Neuerrich- tungen ¹⁾			Betriebsauf- gaben ¹⁾
		Anzahl	um %	Anzahl	Anzahl	um %	Anzahl
1	Dessau, Stadt	315	- 12,0	292	263	- 3,0	230
2	Anhalt-Zerbst	226	- 23,6	206	237	- 0,4	211
3	Bernburg	213	- 7,8	182	196	2,6	173
4	Bitterfeld	350	- 11,4	311	331	- 7,0	265
5	Köthen	235	- 11,0	200	221	8,9	199
6	Wittenberg	493	- 13,2	451	473	18,3	421
7	Halle (Saale), Stadt	1 029	- 2,3	897	1 053	- 2,8	918
8	Burgenlandkreis	534	- 4,3	471	457	8,3	397
9	Mansfelder Land	366	- 6,6	302	359	6,8	313
10	Merseburg-Querfurt	417	- 36,1	362	472	- 9,2	403
11	Saalkreis	351	- 3,0	282	280	14,3	224
12	Sangerhausen	259	- 19,6	226	235	- 9,6	203
13	Weißenfels	256	- 21,2	227	230	- 4,6	208
14	Magdeburg, Stadt	1 034	- 19,5	923	959	- 3,2	844
15	Aschersleben-Staßfurt	354	6,3	293	324	6,9	267
16	Bördekreis	254	- 10,2	204	280	19,1	236
17	Halberstadt	266	- 22,2	241	237	- 13,2	216
18	Jerichower Land	374	1,4	323	321	- 5,3	285
19	Ohrekreis	452	- 9,8	377	456	5,8	381
20	Stendal	390	- 18,9	338	310	- 16,9	265
21	Quedlinburg	222	- 21,0	189	225	- 23,5	200
22	Schönebeck	252	- 27,2	225	182	- 30,0	167
23	Wernigerode	326	- 18,1	271	321	- 4,7	259
24	Altmarkkreis Salzwedel	318	- 19,9	274	278	- 5,1	225
25	Sachsen-Anhalt	9 286	- 14,0	8 067	8 700	- 2,2	7 510

1) ohne Verlagerung

3. Gewerbebeanmeldungen - nur Neuerrichtungen ohne Verlagerung - nach

Lfd. Nr.	Kreisfreie Stadt/Landkreis Land	Neuerrichtung insgesamt	Verarbeitendes Gewerbe	Baugewerbe	Handel, Instandhaltung und Reparatur
		Anzahl			
1	Dessau, Stadt	292	13	37	70
2	Anhalt-Zerbst	206	7	29	69
3	Bernburg	182	4	19	55
4	Bitterfeld	311	16	45	89
5	Köthen	200	10	23	53
6	Wittenberg	451	31	30	114
7	Halle (Saale), Stadt	897	32	66	219
8	Burgenlandkreis	471	21	62	119
9	Mansfelder Land	302	12	41	89
10	Merseburg-Querfurt	362	8	44	109
11	Saalkreis	282	13	42	74
12	Sangerhausen	226	14	17	60
13	Weißenfels	227	9	21	68
14	Magdeburg, Stadt	923	29	74	219
15	Aschersleben-Staßfurt	293	8	39	79
16	Bördekreis	204	9	43	40
17	Halberstadt	241	4	28	67
18	Jerichower Land	323	9	42	83
19	Ohrekreis	377	17	40	91
20	Stendal	338	22	47	80
21	Quedlinburg	189	2	19	57
22	Schönebeck	225	11	31	60
23	Wernigerode	271	16	25	70
24	Altmarkkreis Salzwedel	274	17	31	69
25	Sachsen-Anhalt	8 067	334	895	2 103

Wirtschaftsbereichen, kreisfreien Städten und Landkreisen im 1.Halbjahr 2007

Gastgewerbe	Verkehr und Nachrichten- übermittlung	Kredit- und Versicherungs- gewerbe	Grundstücks- und Wohnungswesen	Erbringung sonstiger Dienstleistungen	Sonstiges	Lfd. Nr.
Anzahl						
29	7	20	77	28	11	1
12	7	17	41	17	7	2
21	6	11	37	23	6	3
33	9	15	70	22	12	4
12	7	15	48	25	7	5
35	21	33	120	35	32	6
51	30	37	319	111	32	7
43	9	22	112	45	38	8
19	10	23	64	31	13	9
34	15	26	77	38	11	10
20	11	22	70	19	11	11
13	9	14	55	26	18	12
28	10	17	47	25	2	13
36	30	65	336	109	25	14
21	9	14	83	25	15	15
20	6	6	48	23	9	16
20	7	10	66	30	9	17
15	8	32	87	27	20	18
28	22	26	87	36	30	19
37	17	30	52	24	29	20
37	3	4	36	22	9	21
21	6	8	54	22	12	22
37	6	11	70	24	12	23
22	17	19	44	28	27	24
644	282	497	2 100	815	397	25

4. Gewerbeabmeldungen - nur Betriebsaufgaben ohne Verlagerung - nach

Lfd. Nr.	Kreisfreie Stadt/Landkreis	Betriebsaufgaben insgesamt	Verarbeitendes Gewerbe	Baugewerbe	Handel, Instandhaltung und Reparatur
	Land	Anzahl			
1	Dessau, Stadt	230	3	32	61
2	Anhalt-Zerbst	211	15	24	77
3	Bernburg	173	6	20	58
4	Bitterfeld	265	8	37	78
5	Köthen	199	15	27	67
6	Wittenberg	421	18	49	125
7	Halle (Saale), Stadt	918	29	79	250
8	Burgenlandkreis	397	16	41	103
9	Mansfelder Land	313	8	39	116
10	Merseburg-Querfurt	403	13	52	130
11	Saalkreis	224	11	29	64
12	Sangerhausen	203	9	15	71
13	Weißenfels	208	8	20	69
14	Magdeburg, Stadt	844	18	81	235
15	Aschersleben-Staßfurt	267	15	28	91
16	Bördekreis	236	17	40	68
17	Halberstadt	216	7	26	76
18	Jerichower Land	285	10	32	86
19	Ohrekreis	381	15	33	108
20	Stendal	265	13	36	87
21	Quedlinburg	200	8	24	62
22	Schönebeck	167	9	28	41
23	Wernigerode	259	9	17	78
24	Altmarkkreis Salzwedel	225	10	32	64
25	Sachsen-Anhalt	7 510	290	841	2 265

Wirtschaftsbereichen, kreisfreien Städten und Landkreisen im 1. Halbjahr 2007

Gastgewerbe	Verkehr und Nachrichten- übermittlung	Kredit- und Versicherungs- gewerbe	Grundstücks- und Wohnungswesen	Erbringung sonstiger Dienstleistungen	Sonstiges	Lfd. Nr.
Anzahl						
22	9	28	57	11	7	1
18	5	14	40	14	4	2
18	9	16	27	15	4	3
27	10	25	55	19	6	4
23	6	9	28	16	8	5
43	18	40	86	27	15	6
90	33	73	270	66	28	7
56	20	28	84	37	12	8
31	10	26	46	28	9	9
42	14	27	85	30	10	10
15	17	16	50	17	5	11
21	11	11	39	12	14	12
21	6	18	54	9	3	13
69	31	91	248	52	19	14
16	11	15	60	20	11	15
26	13	13	44	9	6	16
23	6	15	36	16	11	17
19	16	29	56	26	11	18
34	23	22	92	41	13	19
25	11	17	39	22	15	20
29	8	10	31	19	9	21
21	4	11	44	8	1	22
45	8	18	62	14	8	23
17	14	16	34	22	16	24
751	313	588	1 667	550	245	25

5. Gewerbebeanmeldungen nach Wirtschaftsbereichen

Klassifikation der Wirtschaftszweige WZ 2003	Wirtschaftsgliederung	Gewerbeanmeldungen insgesamt	Neuerrichtung		
			insgesamt	Neugründung	Umwandlung
A	Land- und Forstwirtschaft	138	122	122	-
D	Verarbeitendes Gewerbe	408	334	323	11
	darunter:				
15	Ernährungsgewerbe	45	32	32	-
17	Textilgewerbe	3	3	3	-
18	Bekleidungsgewerbe	14	13	13	-
19	Ledergewerbe	1	1	1	-
20	Holzgewerbe (oh. H. v. Möbeln)	10	9	9	-
21	Papiergewerbe	3	3	3	-
22	Verlags-, Druckgewerbe, Vervielfältigung	29	27	27	-
23	Kokerei, Mineralölverarb., H. v. Brutstoffen	3	1	1	-
24	H. v. chemischen Erzeugnissen	10	6	5	1
25	H. v. Gummi- u. Kunststoffwaren	8	4	4	-
26	Glasgewerbe, H. v. Keramik, Verarb. v. Steinen und Erden	34	25	20	5
27	Metallerzeugung u. -bearbeitung	5	4	4	-
28	H. v. Metallerzeugnissen	92	77	75	2
29	Maschinenbau	31	22	20	2
30	H. v. Büromaschinen, DV-Geräten u. -Einrichtungen	-	-	-	-
31	H. v. Geräten d. Elektrizitätserzeugung, -verteilung u.ä.	3	3	3	-
32	Rundfunk- und Nachrichtentechnik	37	37	37	-
33	Medizin-, Mess-, Steuertechnik, Optik, H. v. Uhren	23	16	16	-
34	H. v. Kraftwagen u. Kraftwagenteilen	6	6	6	-
35	Sonstiger Fahrzeugbau	3	1	1	-
36	H. v. Möbeln, Schmuck, Musikinstrumenten, Sportgeräten usw.	31	27	27	-
37	Recycling	17	17	16	1
E	Energie- und Wasserversorgung	154	126	126	-
F	Baugewerbe	1 029	895	893	2
G	Handel, Instandhaltung und Reparatur von Kfz und Gebrauchsgütern	2 452	2 103	2 074	29
50	Kfz-Handel; Instandhaltung und Reparatur v. Kfz; Tankstellen	302	262	260	2
51	Handelsvermittlung und Großhandel (ohne Kfz)	588	523	516	7
52	Einzelhandel (ohne Handel mit Kfz und Tankstellen); Reparatur von Gebrauchsgütern	1 562	1 318	1 298	20
H	Gastgewerbe	852	644	640	4
I	Verkehr und Nachrichtenübermittlung	336	282	279	3
J	Kredit- und Versicherungsgewerbe	568	497	493	4
K	Grundstücks- und Wohnungswesen, Vermietung beweglicher Sachen usw.	2 291	2 100	2 079	21
70	Grundstücks- und Wohnungswesen	396	351	350	1
71	Vermietung beweglicher Sachen ohne Bedienungspersonal	87	78	78	-
72	Datenverarbeitung und Datenbanken	229	209	208	1
73	Forschung und Entwicklung	13	12	12	-
74	Erbringung von wirtschaftl. Dienstleistungen, ang.	1 566	1 450	1 431	19
M	Erziehung und Unterricht	66	55	55	-
N	Gesundheits-, Veterinär- u. Sozialwesen	100	92	91	1
O	Erbringung sonst. öff. u. persönl. Dienstleistungen	889	815	811	4
B + C	Übrige Wirtschaftszweige	3	2	2	-
A-K, M-O	Insgesamt	9 286	8 067	7 988	79

im 1. Halbjahr 2007

Zuzug	Übernahme				Klassifikation der Wirtschaftszweige WZ 2003
	insgesamt	Rechtsformwechsel	Gesellschaftereintritt	Erbfolge/Kauf/Pacht	
8	8	2	3	3	A
27	47	21	4	22	D
2	11	6	-	5	15
-	-	-	-	-	17
1	-	-	-	-	18
-	-	-	-	-	19
-	1	-	-	1	20
-	-	-	-	-	21
1	1	1	-	-	22
-	2	-	-	2	23
2	2	1	-	1	24
2	2	2	-	-	25
1	8	1	-	7	26
-	1	-	-	1	27
12	3	2	-	1	28
4	5	2	3	-	29
-	-	-	-	-	30
-	-	-	-	-	31
-	-	-	-	-	32
1	6	4	-	2	33
-	-	-	-	-	34
1	1	1	-	-	35
-	4	1	1	2	36
-	-	-	-	-	37
17	11	1	-	10	E
92	42	24	13	5	F
135	214	50	11	153	G
16	24	8	1	15	50
49	16	7	4	5	51
70	174	35	6	133	52
3	205	15	3	187	H
32	22	6	1	15	I
65	6	1	1	4	J
157	34	21	7	6	K
36	9	4	2	3	70
3	6	3	2	1	71
16	4	4	-	-	72
-	1	-	-	1	73
102	14	10	3	1	74
7	4	1	-	3	M
4	4	2	-	2	N
43	31	17	-	14	O
1	-	-	-	-	B+C
591	628	161	43	424	A-K, M-O

6. Gewerbeabmeldungen nach Wirtschaftsbereichen

Klassifikation der Wirtschaftszweige WZ 2003	Wirtschaftsgliederung	Gewerbeabmeldungen insgesamt	Betriebsaufgabe		
			insgesamt	vollständige Aufgabe	Umwandlung
A	Land- und Forstwirtschaft	103	88	88	-
D	Verarbeitendes Gewerbe	379	290	278	12
	darunter:				
15	Ernährungsgewerbe	57	46	46	-
17	Textilgewerbe	7	6	6	-
18	Bekleidungsgewerbe	10	9	9	-
19	Ledergewerbe	1	1	1	-
20	Holzgewerbe (oh. H. v. Möbeln)	18	14	14	-
21	Papiergewerbe	1	1	1	-
22	Verlags-, Druckgewerbe, Vervielfältigung	20	18	17	1
23	Kokerei, Mineralölverarb., H. v. Brutstoffen				
24	H. v. chem. Erzeugnissen	9	8	8	-
25	H. v. Gummi- u. Kunststoffwaren	15	11	11	-
26	Glasgewerbe, H. v. Keramik, Verarb. v. Steinen und Erden	43	32	27	5
27	Metallerzeugung u. -bearbeitung	1	-	-	-
28	H. v. Metallerzeugnissen	81	61	59	2
29	Maschinenbau	25	18	16	2
30	H. v. Büromaschinen, DV-Geräten u. -Einrichtungen	2	2	2	-
31	H. v. Geräten d. Elektrizitätserzeugung, -verteilung u.ä.	4	2	2	-
32	Rundfunk- und Nachrichtentechnik	6	5	5	-
33	Medizin-, Mess-, Steuertechnik, Optik, H. v. Uhren	25	16	16	-
34	H. v. Kraftwagen u. Kraftwagenteilen	5	4	4	-
35	Sonstiger Fahrzeugbau	4	2	2	-
36	H. v. Möbeln, Schmuck, Musikinstrumenten, Sportgeräten usw.	30	21	21	-
37	Recycling	15	13	11	2
E	Energie- und Wasserversorgung	20	16	16	-
F	Baugewerbe	1 004	841	832	9
G	Handel, Instandhaltung und Reparatur von Kfz und Gebrauchsgütern	2 565	2 265	2 240	25
50	Kfz-Handel; Instandhaltung und Reparatur v. Kfz; Tankstellen	253	210	208	2
51	Handelsvermittlung und Großhandel (ohne Kfz)	639	579	570	9
52	Einzelhandel (ohne Handel mit Kfz und Tankstellen); Reparatur von Gebrauchsgütern	1 673	1 476	1 462	14
H	Gastgewerbe	844	751	747	4
I	Verkehr und Nachrichtenübermittlung	364	313	311	2
J	Kredit- und Versicherungsgewerbe	681	588	586	2
K	Grundstücks- und Wohnungswesen, Vermietung beweglicher Sachen usw.	1 942	1 667	1 654	13
70	Grundstücks- und Wohnungswesen	399	338	337	1
71	Vermietung beweglicher Sachen ohne Bedienungspersonal	83	73	73	-
72	Datenverarbeitung und Datenbanken	147	114	112	2
73	Forschung und Entwicklung	16	13	11	2
74	Erbringung von wirtschaftl. Dienstleistungen, ang.	1 297	1 129	1 121	8
M	Erziehung und Unterricht	90	76	75	1
N	Gesundheits-, Veterinär- u. Sozialwesen	70	62	62	-
O	Erbringung sonst. Öffentlicher und persönlicher Dienstleistungen	635	550	546	4
B + C	Übrige Wirtschaftszweige	3	3	2	1
A-K, M-O	Insgesamt	8 700	7 510	7 437	73

im 1. Halbjahr 2007

Fortzug	Übergabe				Klassifikation der Wirtschaftszweige WZ 2003
	insgesamt	Rechtsformwechsel	Gesellschafteraustritt	Erbfolge/Verkauf/Verpachtung	
10	5	2	1	2	A
36	53	19	7	27	D
2	9	6	-	3	15
-	1	-	1	-	17
1	-	-	-	-	18
-	-	-	-	-	19
2	2	-	-	2	20
-	-	-	-	-	21
2	-	-	-	-	22
-	-	-	-	-	23
-	1	1	-	-	24
2	2	2	-	-	25
-	11	-	-	11	26
-	1	-	-	1	27
13	7	2	3	2	28
3	4	2	1	1	29
-	-	-	-	-	30
2	-	-	-	-	31
-	1	-	-	1	32
4	5	4	-	1	33
-	1	-	-	1	34
-	2	1	-	1	35
4	5	1	1	3	36
1	1	-	1	-	37
-	4	1	-	3	E
118	45	23	13	9	F
135	165	32	27	106	G
21	22	8	2	12	50
38	22	7	8	7	51
76	121	17	17	87	52
12	81	16	6	59	H
30	21	5	2	14	I
86	7	4	-	3	J
220	55	28	15	12	K
48	13	5	2	6	70
6	4	2	1	1	71
21	12	5	6	1	72
2	1	1	-	-	73
143	25	15	6	4	74
12	2	-	-	2	M
3	5	2	1	2	N
49	36	11	14	11	O
-	-	-	-	-	B + C
711	479	143	86	250	A-K, M-O

7. Gewerbeanmeldungen und -abmeldungen nach Wirtschaftsbereichen im 1. Halbjahr 2007
- Veränderungen gegenüber dem Vorjahreszeitraum

Klassifikation der Wirtschaftszweige WZ 2003	Wirtschaftsgliederung	Anmeldung			Abmeldung		
		insgesamt		darunter Neuerrichtung ¹⁾	insgesamt		darunter Betriebsaufgabe ¹⁾
		Anzahl	Veränderung zum Vorjahreszeitraum um %	Anzahl	Anzahl	Veränderung zum Vorjahreszeitraum um %	Anzahl
A	Land- und Forstwirtschaft	138	- 9,8	122	103	- 14,2	88
D	Verarbeitendes Gewerbe	408	- 7,7	334	379	- 0,8	290
	darunter:						
15	Ernährungsgewerbe	45	- 18,2	32	57	- 8,1	46
17	Textilgewerbe	3	- 50,0	3	7	0,0	6
18	Bekleidungsgewerbe	14	16,7	13	10	11,1	9
19	Ledergewerbe	1	- 66,7	1	1	- 80,0	1
20	Holzgewerbe (oh. H. v. Möbeln)	10	- 28,6	9	18	157,1	14
21	Papiergewerbe	3	x	3	1	0,0	1
22	Verlags-, Druckgewerbe, Vervielfältigung	29	0,0	27	20	- 35,5	18
23	Kokerei, Mineralölverarb., H. v. Brutstoffen	3	x	1	-	-	-
24	H. v. chem. Erzeugnissen	10	- 28,6	6	9	- 35,7	8
25	H. v. Gummi- u. Kunststoffwaren	8	- 11,1	4	15	15,4	11
26	Glasgewerbe, H. v. Keramik, Verarb. v. Steinen und Erden	34	36,0	25	43	34,4	32
27	Metallerzeugung u. -bearbeitung	5	- 16,7	4	1	- 75,0	-
28	H. v. Metallerzeugnissen	92	- 8,0	77	81	- 10,0	61
29	Maschinenbau	31	14,8	22	25	25,0	18
30	H. v. Büromaschinen, DV-Geräten u. -Einr.	0	x	0	2	- 33,3	2
31	H. v. Geräten d. Elektrizitätserzeugung, -verteilung u.ä.	3	0,0	3	4	- 33,3	2
32	Rundfunk- und Nachrichtentechnik	37	- 26,0	37	6	100,0	5
33	Medizin-, Mess-, Steuertechnik, Optik, H. v. Uhren	23	9,5	16	25	- 7,4	16
34	H. v. Kraftwagen u. Kraftwagenteilen	6	20,0	6	5	25,0	4
35	Sonstiger Fahrzeugbau	3	- 25,0	1	4	x	2
36	H. v. Möbeln, Schmuck, Musikinstrumenten, Sportgeräten usw.	31	- 27,9	27	30	- 14,3	21
37	Recycling	17	21,4	17	15	66,7	13
E	Energie- und Wasserversorgung	154	75,0	126	20	66,7	16
F	Baugewerbe	1 029	- 18,6	895	1 004	- 3,9	841
G	Handel, Instandhaltung und Reparatur von Kfz und Gebrauchsgütern	2 452	- 16,5	2 103	2 565	- 5,7	2 265
50	Kfz-Handel; Instandhaltung und Reparatur v. Kfz; Tankstellen	302	- 10,4	262	253	- 12,5	210
51	Handelsvermittlung und Großhandel (ohne Kfz)	588	- 14,8	523	639	- 4,9	579
52	Einzelhandel (ohne Handel mit Kfz und Tankstellen); Reparatur v. Gebrauchsgütern	1 562	- 18,2	1 318	1 673	- 4,9	1 476
H	Gastgewerbe	852	- 7,7	644	844	- 1,1	751
I	Verkehr und Nachrichtenübermittlung	336	- 18,0	282	364	- 2,9	313
J	Kredit- und Versicherungsgewerbe	568	- 8,8	497	681	18,6	588
K	Grundstücks- und Wohnungswesen, Vermietung beweglicher Sachen usw.	2 291	- 12,8	2 100	1 942	3,8	1 667
70	Grundstücks- und Wohnungswesen	396	- 6,6	351	399	33,0	338
71	Vermietung beweglicher Sachen ohne Bedienungspersonal	87	- 5,4	78	83	16,9	73
72	Datenverarbeitung und Datenbanken	229	11,7	209	147	5,0	114
73	Forschung und Entwicklung	13	44,4	12	16	128,6	13
74	Erbringung von wirtschaftl. Dienstl., ang.	1 566	- 17,4	1 450	1 297	- 4,1	1 129
M	Erziehung und Unterricht	66	- 21,4	55	90	15,4	76
N	Gesundheits-, Veterinär- u. Sozialwesen	100	66,7	92	70	45,8	62
O	Erbringung sonst. öffentlicher und persönlicher Dienstleistungen	889	- 24,3	815	635	- 21,8	550
B + C	Übrige Wirtschaftszweige	3	- 57,1	2	3	- 40,0	3
A-K, M-O	Insgesamt	9 286	- 14,0	8 067	8 700	- 2,2	7 510

1) ohne Verlagerung

8. Gewerbeanmeldungen und –abmeldungen nach Art der Niederlassung, Rechtsform, Einzelunternehmen nach Staatsangehörigkeit und Geschlecht im 1. Halbjahr 2007

Art der Niederlassung	Anmeldungen			Abmeldungen		
	insgesamt		darunter Neuerrichtung ¹⁾	insgesamt		darunter Aufgabe ¹⁾
	Anzahl	Veränderung zum Vorjahres- zeitraum um %	Anzahl	Anzahl	Veränderung zum Vorjahres- zeitraum um %	Anzahl
Insgesamt	9 286	- 14,0	8 067	8 700	- 2,2	7 510
	nach der Art der Niederlassung					
Hauptniederlassung	7 887	- 15,1	6 916	7 420	- 1,6	6 438
Zweigniederlassung	285	- 2,1	238	236	- 18,3	203
Unselbständige Zweigstelle	1 114	- 8,3	913	1 044	- 2,2	869
	nach der Rechtsform des Unternehmens					
OHG	10	- 61,5	5	46	9,5	20
KG	24	9,1	18	23	- 14,8	17
GmbH & Co. KG	190	- 13,6	128	181	17,5	123
GbR	389	1,0	310	400	7,2	283
AG	36	- 32,1	28	34	- 33,3	26
GmbH	979	- 5,4	743	1 047	- 11,9	831
Genossenschaft	10	- 9,1	10	13	- 76,8	13
Private Company Limited by Shares	121	- 14,2	114	51	18,6	42
Sonstige Rechtsformen	72	10,8	43	43	- 10,4	38
Einzelunternehmen	7 455	- 15,6	6 668	6 862	- 0,7	6 117
	nach der Staatsangehörigkeit des Inhabers eines Einzelunternehmens					
darunter mit Staatsangehörigkeit						
deutsch	6 939	- 15,7	6 235	6 444	0,5	5 736
griechisch	21	50,0	16	19	- 5,0	16
italienisch	8	- 61,9	5	15	- 25,0	14
niederländisch	11	37,5	11	2	- 60,0	2
russisch	16	- 15,8	16	7	- 30,0	6
türkisch	60	- 33,3	40	61	- 20,8	56
	Einzelunternehmer/-innen nach Geschlecht					
weiblich	2 593	- 15,3	2 361	2 417	4,1	2 190
männlich	4 862	- 15,8	4 307	4 445	- 3,2	3 927

1) ohne Verlagerung

9. Gewerbeanmeldungen und -abmeldungen im 1. Halbjahr 2007 im Vergleich der neuen Bundesländer

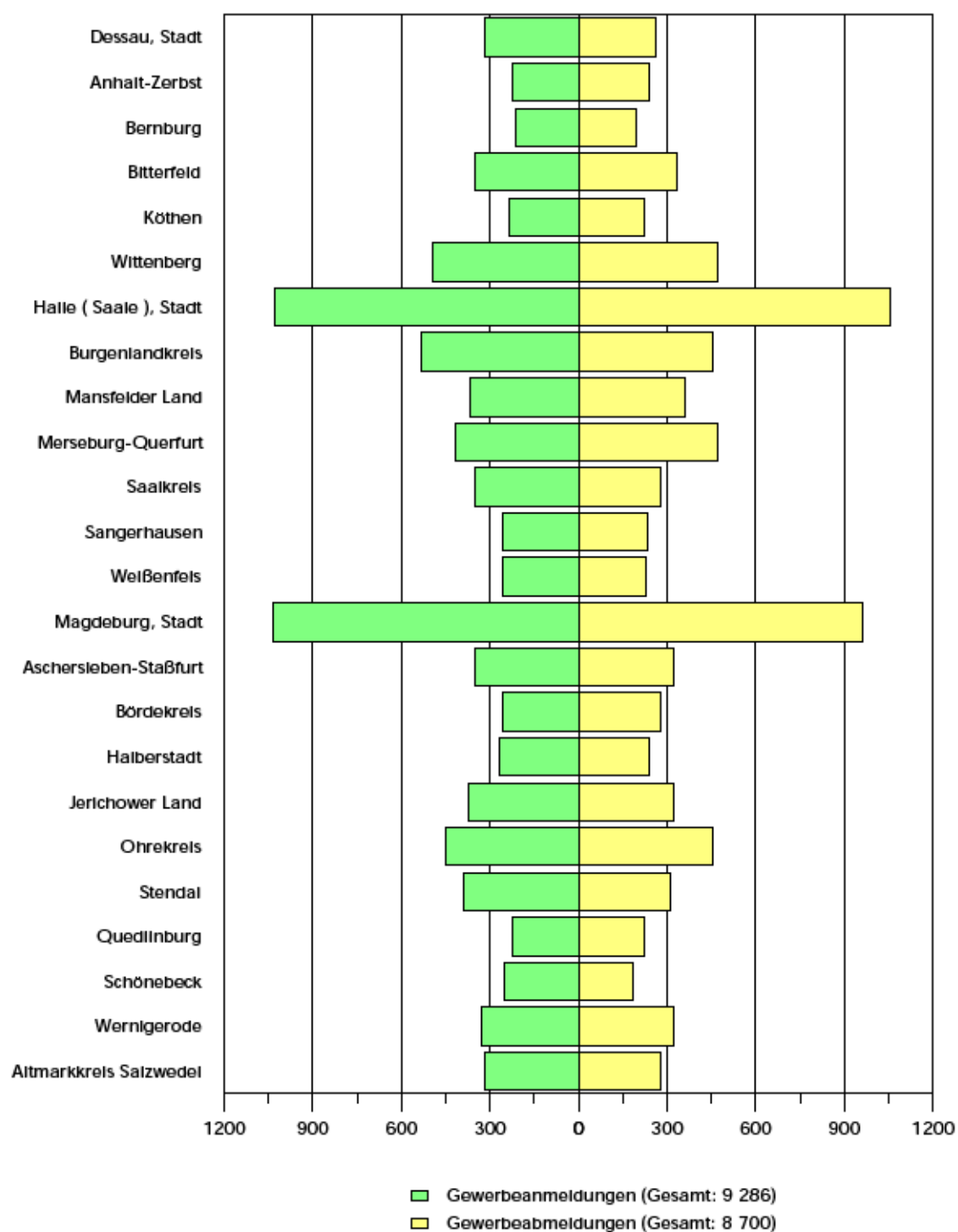
Zeitraum	Anmeldungen ¹⁾		Darunter Neuerrichtungen ²⁾			Abmeldungen ¹⁾		Darunter Aufgaben ²⁾		
	insgesamt	Veränd. gegen- über Vorjahres- zeitraum	insgesamt	Veränd. gegen- über Vorjahres- zeitraum	je 10 000 Ein- wohner ³⁾	insgesamt	Veränd. gegen- über Vorjahres- zeitraum	insgesamt	Veränd. gegen- über Vorjahres- zeitraum	je 10 000 Ein- wohner ³⁾
	Anzahl	um %	Anzahl	um %	Anzahl	Anzahl	um %	Anzahl	um %	Anzahl
Brandenburg										
01.01. – 31.03.07	6 359	- 4,4	5 154	- 3,2	20,1	5 989	1,6	4 788	4,0	18,7
01.01. – 30.06.07	12 140	- 11,6	10 012	-11,2	39,1	10 866	1,1	8 749	3,2	34,2
01.01. – 30.09.07
Jahr 2007
Mecklenburg-Vorpommern										
01.01. – 31.03.07	3 759	- 12,2	3 215	- 12,7	18,8	3 712	- 4,0	3 244	- 0,1	19,0
01.01. – 30.06.07	7 527	- 11,6	6 519	- 12,9	38,2	6 714	- 0,9	5 776	0,2	33,8
01.01. – 30.09.07
Jahr 2007
Sachsen										
01.01. – 31.03.07	10 512	- 4,7	8 843	- 7,2	20,7	10 426	3,5	8 684	2,2	20,3
01.01. – 30.06.07	21 014	- 10,2	18 021	- 12,2	42,1	18 752	2,7	15 723	2,1	36,8
01.01. – 30.09.07
Jahr 2007
Sachsen-Anhalt										
01.01. – 31.03.07	4 812	- 8,8	4 154	- 11,0	16,8	4 677	- 2,5	4 007	- 5,0	16,2
01.01. – 30.06.07	9 286	- 14,0	8 067	- 16,4	32,7	8 700	- 2,2	7 510	- 3,8	30,4
01.01. – 30.09.07
Jahr 2007
Thüringen										
01.01. – 31.03.07	4 887	- 14,5	4 117	- 14,5	17,6	4 720	- 6,6	3 830	- 5,2	16,4
01.01. – 30.06.07	9 386	- 19,0	7 957	- 20,7	34,1	8 599	- 4,6	6 932	- 5,2	29,7
01.01. – 30.09.07
Jahr 2007
neue Bundesländer insgesamt										
01.01. – 31.03.07	30 329	- 8,0	25 483	- 9,0	19,1	29 524	- 0,5	24 553	- 0,2	18,4
01.01. – 30.06.07	59 353	- 12,8	50 576	- 14,2	37,9	53 631	- 0,1	44 690	- 0,2	33,5
01.01. – 30.09.07
Jahr 2007

1) ohne Automatenaufsteller und Reisegewerbe

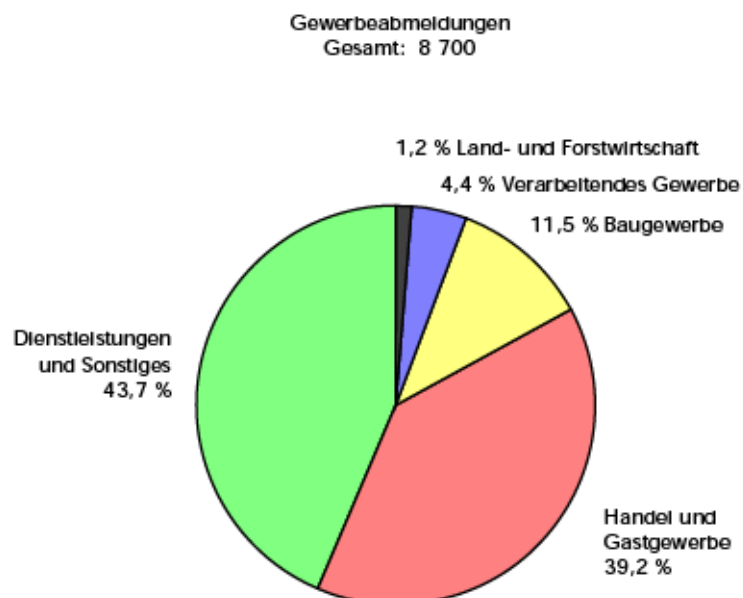
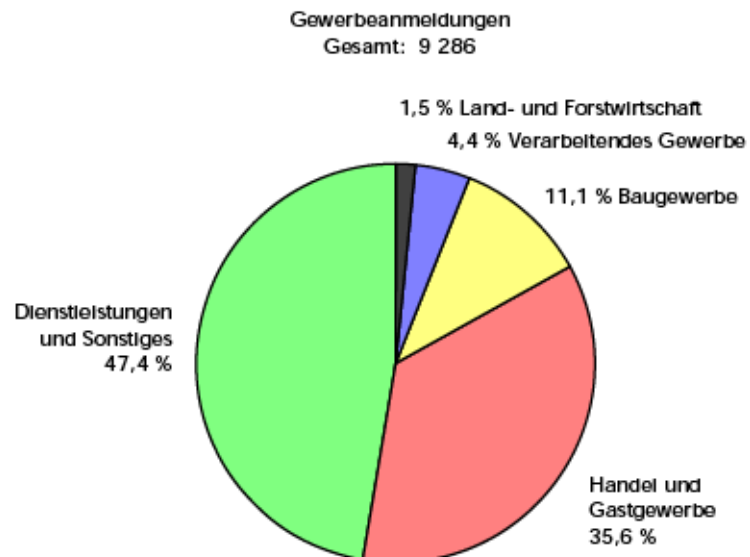
2) ohne Verlagerung

3) Bevölkerungsstand 31.12.2005

1. Gegenüberstellung der Gewerbeanmeldungen
und Gewerbeabmeldungen nach Kreisen
1. Halbjahr 2007



2. Anteile der Wirtschaftsbereiche
an den Gewerbeanmeldungen und Gewerbeabmeldungen
1. Halbjahr 2007



Veröffentlichungen im Statistischen Landesamt Sachsen-Anhalt

Im Monat August 2007 erschienen:

Bestell-Nr.	Kennziffer/ Periodizität	Titel	Preis (in EUR)
1 Z 0 03 ¹⁾	Z	Statistisches Monatsheft 08/07	5,50
3 A 4 06 ¹⁾	A IV - j/05	Krankheiten der Patienten der Krankenhäuser und der Vorsorge- oder Rehabilitationseinrichtungen - Diagnosedaten - Jahr 2005	6,50
3 A 5 01 ¹⁾	A V - j/06	Bodenfläche nach Art der tatsächlichen Nutzung zu den Gebietsständen 31.12.2006 und 01.07.2007 - Stichtag: 31.12.2006 -	9,50
3 A 6 01	A VI - vj-3/06	Sozialversicherungspflichtig Beschäftigte - Stand: 30.09.2006 -	8,00
3 B 3 03 ¹⁾	B III - j/06	Akademische, staatliche und kirchliche Abschlussprüfungen - Prüfungsjahr 2006 -	6,50
3 C 1 01 ¹⁾	C I - j/07	Bodennutzung der landwirtschaftlichen Betriebe Stand: Mai 2007- Vorläufige Ergebnisse -	1,50
3 C 3 01 ¹⁾	C III - j/07	Viehbestände in landwirtschaftlichen Betrieben - Rinder, Schweine, Schafe - Stand: 3. Mai 2007 - Vorläufige Ergebnisse -	1,50
3 C 3 05 ¹⁾	C III - m-6/07	Schlachtungen und Geflügel - Juni 2007 -	1,50
3 C 3 05 ¹⁾	C III - m-7/07	Schlachtungen und Geflügel - Juli 2007 -	1,50
3 C 3 07 ¹⁾	C III - m-5/07	Milcherzeugung und -verwendung - Mai 2007 -	1,50
3 D 2 01 ¹⁾	D II - j/06	Auswertung aus dem Unternehmensregister - 31.12.2006 -	5,50
3 E 1 02 ¹⁾	E I - m-5/07	Beschäftigte, Umsatz im Verarbeitenden Gewerbe sowie im Bergbau und der Gewinnung von Steinen und Erden - Mai 2007 - Vorläufige Ergebnisse Betriebe mit 50 und mehr tätigen Personen	5,50
3 E 1 08	E I - m-5/07	Auftragseingangsindex und Umsatzindex im Verarbeitenden Gewerbe Mai 2007	5,50
3 E 2 01 ¹⁾	E II - m-5/07	Umsatz, Beschäftigte, Auftragseingang und Auftragsbestand im Baugewerbe Mai 2007	2,50
3 F 1 01 ¹⁾	F I - j/06	Fortschreibung des Gebäude- und Wohnungsbestandes - Stand: 31.12.2006 -	4,50
3 F 2 01 ¹⁾	F II - m-6/07	Baugenehmigungen im Wohn- und Nichtwohnbau - Juni 2007 -	2,50
3 G 1 01 ¹⁾	G I, G IV - m-5/07	Entwicklung von Umsatz und Beschäftigten im Kraftfahrzeughandel, Einzelhandel und Gastgewerbe - Mai 2007 -	3,00
3 G 3 01	G III - m-4/07	Aus- und Einfuhr - April 2007 - Vorläufige Ergebnisse	5,00
3 G 3 01	G III - m-5/07	Aus- und Einfuhr - Mai 2007 - Vorläufige Ergebnisse	5,00
3 G 4 01 ¹⁾	G IV - m-5/07	Gäste und Übernachtungen im Reiseverkehr, Beherbergungskapazität Mai 2007; Januar bis Mai 2007 - Vorläufige Ergebnisse -	6,00
3 H 1 01 ¹⁾	H I - m-5/07	Straßenverkehrsunfälle - Mai 2007 - Vorläufige Ergebnisse	4,50
3 H 2 01 ¹⁾	H II - m-5/07	Binnenschifffahrt - Mai 2007 -	2,50
3 L 2 03 ¹⁾	L II - j/06	Realsteuervergleich - Jahr 2006 - Realsteuern und kommunale Steuerbeteiligung -	20,50
3 P 5 01 ¹⁾	P V - j/06	Basisdaten umweltökonomischer Gesamtrechnungen - 1991 bis 2006 -	12,00

1) als PDF-Datei kostenfrei erhältlich - bei Bestellung bitte die erste Stelle der Bestellnummer durch eine „6“ ersetzen