


STATISTISCHE BERICHTE

B I
j/11

Bestellnummer:
3B102



Bildung

Allgemeinbildende Schulen

Schuljahr 2011/12
- Schuljahresendstatistik -



SACHSEN-ANHALT

Statistisches Landesamt

Herausgabemonat: Januar 2013

Zu beziehen durch das

Statistische Landesamt Sachsen-Anhalt
Dezernat Öffentlichkeitsarbeit
Postfach 20 11 56
06012 Halle (Saale)

Preis: 6,00 EUR (kostenfrei als PDF-Datei verfügbar – Bestellnummer: 6B102)

Inhaltliche Verantwortung:

Dezernat: Bildung, Soziales, Gesundheit
Frau Leuchte
Telefon: 0345 2318-205

Auskünfte erhalten Sie unter:

Telefon: 0345 2318-777
Telefon: 0345 2318-715
Telefon: 0345 2318-716

Telefax: 0345 2318-913
Internet: <http://www.statistik.sachsen-anhalt.de>
E-Mail: info@stala.mi.sachsen-anhalt.de

Vertrieb:

Telefon: 0345 2318-718
E-Mail: shop@stala.mi.sachsen-anhalt.de

Druck: Statistisches Landesamt Sachsen-Anhalt

© Statistisches Landesamt Sachsen-Anhalt, Halle (Saale), 2013

Auszugsweise Vervielfältigung und Verbreitung mit Quellenangabe gestattet.

Bibliothek und Besucherdienst (Merseburger Straße 2):

Montag bis Donnerstag:	9.00 Uhr bis 15.30 Uhr	} möglichst nach Vereinbarung
Freitag:	9.00 Uhr bis 13.00 Uhr	

Telefon: 0345 2318-714
E-Mail: bibliothek@stala.mi.sachsen-anhalt.de

Statistischer Bericht

Allgemeinbildende Schulen

Schuljahr 2011/12
- Schuljahresendstatistik -

Land Sachsen-Anhalt

Inhaltsverzeichnis

	Seite
Vorbemerkungen	6
Begriffserläuterungen	7
<u>Tabellen:</u>	
1. Schulabgängerinnen und Schulabgänger seit dem Schuljahr 1991/92 im Land Sachsen-Anhalt	10
1.1 Anzahl der Schulabgängerinnen und Schulabgänger nach Schulformen und Organisationsformen bzw. Schulstufen seit dem Schuljahr 1991/92	10
1.2 Anzahl der Schulabgängerinnen und Schulabgänger nach Abschlussarten und Schulstufen seit dem Schuljahr 1991/92	12
2. Schulabgängerinnen und Schulabgänger des Schuljahres 2011/12 im Land Sachsen-Anhalt	14
2.1 Anzahl der Schulabgängerinnen und Schulabgänger nach Schulstufen, Schulformen bzw. Organisationsformen und Abschlussarten im Schuljahr 2011/12	14
2.2 Anzahl der Schulabgängerinnen nach Schulstufen, Schulformen bzw. Organisationsformen und Abschlussarten im Schuljahr 2011/12	16
2.3 Anzahl der ausländischen Schulabgängerinnen und Schulabgänger nach Schulstufen, Schulformen bzw. Organisationsformen und Abschlussarten im Schuljahr 2011/12	18
2.4 Anzahl der Schulabgängerinnen und Schulabgänger nach Abschlussarten und Geburtsjahrgängen im Schuljahr 2011/12	20
2.5 Schulabgängerinnen und Schulabgänger nach Abschlussarten, Schulformen und Geburtsjahrgängen	22
2.5.1 Anzahl der Schulabgängerinnen und Schulabgänger mit Hochschulreife nach Schulformen und Geburtsjahrgängen im Schuljahr 2011/12	22
2.5.2 Anzahl der Schulabgängerinnen und Schulabgänger mit Fachhochschulreife nach Schulformen und Geburtsjahrgängen im Schuljahr 2011/12	22
2.5.3 Anzahl der Schulabgängerinnen und Schulabgänger mit Realschulabschluss nach Schulformen und Geburtsjahrgängen im Schuljahr 2011/12	23
2.5.4 Anzahl der Schulabgängerinnen und Schulabgänger mit Hauptschulabschluss nach Schulformen und Geburtsjahrgängen im Schuljahr 2011/12	23
2.5.5 Anzahl der Schulabgängerinnen und Schulabgänger mit Abschluss der Schule für Lernbehinderte nach Schulformen und Geburtsjahrgängen im Schuljahr 2011/12	24
2.5.6 Anzahl der Abgängerinnen und Abgänger nach Beendigung des Bildungsganges für Geistigbehinderte nach Schulformen und Geburtsjahrgängen im Schuljahr 2011/12	25
2.5.7 Anzahl der Schulabgängerinnen und Schulabgänger mit einem Abgangszeugnis nach Schulformen und Geburtsjahrgängen im Schuljahr 2011/12	25

2.6.	Schulabgängerinnen und Schulabgänger aus dem Bildungsangebot des zweiten Bildungsweges	26
2.6.1	Anzahl der Schulabgängerinnen und Schulabgänger aus Abendgymnasien und Kollegs nach Abschlussarten und Geburtsjahrgängen im Schuljahr 2011/12	26
2.6.2	Anzahl der Schulabgängerinnen und Schulabgänger aus Abendklassen an Sekundarschulen nach Abschlussarten und Geburtsjahrgängen im Schuljahr 2011/12	26
2.7	Anzahl der Schulabgängerinnen und Schulabgänger nach Förderschwerpunkten und Abschlussarten im Schuljahr 2011/12	28
3.	Schulabgängerinnen und Schulabgänger des Schuljahres 2011/12 nach Kreisen im Land Sachsen-Anhalt	30
3.1	Anzahl der Schulabgängerinnen und Schulabgänger nach Schulformen im Schuljahr 2011/12	30
3.2	Anzahl der Schulabgängerinnen nach Schulformen im Schuljahr 2011/12	32
3.3	Anzahl der Schulabgängerinnen und Schulabgänger nach Abschlussarten im Schuljahr 2011/12	34
3.4	Anzahl der Schulabgängerinnen nach Abschlussarten im Schuljahr 2011/12	36
3.5	Anzahl der ausländischen Schulabgängerinnen und Schulabgänger nach Abschlussarten im Schuljahr 2011/12	38
3.6	Anzahl der ausländischen Schulabgängerinnen nach Abschlussarten im Schuljahr 2011/12	40
3.7	Schulabgängerinnen und Schulabgänger nach Schulformen und Abschlussarten	42
3.7.1	Schulabgängerinnen und Schulabgänger aus Sekundarschulen	42
3.7.1.1	Anzahl der Schulabgängerinnen und Schulabgänger, die auf den Realschulabschluss bezogen unterrichtet wurden, nach Abschlussarten im Schuljahr 2011/12	42
3.7.1.2	Anzahl der Schulabgängerinnen und Schulabgänger, die auf den Hauptschulabschluss bezogen unterrichtet wurden, nach Abschlussarten im Schuljahr 2011/12	44
3.7.1.3	Anzahl der Schulabgängerinnen und Schulabgänger aus dem Produktiven Lernen nach Abschlussarten im Schuljahr 2011/12	45
3.7.2	Schulabgängerinnen und Schulabgänger aus Gymnasien	46
3.7.2.1	Anzahl der Schulabgängerinnen und Schulabgänger aus der Sekundarstufe I der Gymnasien nach Abschlussarten im Schuljahr 2011/12	46
3.7.2.2	Anzahl der Schulabgängerinnen und Schulabgänger aus der Sekundarstufe II der Gymnasien nach Abschlussarten im Schuljahr 2011/12	47
3.7.3	Anzahl der Schulabgängerinnen und Schulabgänger aus Förderschulen nach Abschlussarten im Schuljahr 2011/12	48

3.7.4	Schulabgängerinnen und Schulabgänger aus Bildungsangeboten des zweiten Bildungsweges	49
3.7.4.1	Anzahl der Schulabgängerinnen und Schulabgänger aus Abendgymnasien und Kollegs nach Abschlussarten im Schuljahr 2011/12	49
3.7.4.2	Anzahl der Schulabgängerinnen und Schulabgänger aus Abendklassen an Sekundarschulen nach Abschlussarten im Schuljahr 2011/12	50
3.8	Anzahl der Nichtschülerinnen und Nichtschüler nach Abschlussarten im Schuljahr 2011/12	51

Grafiken:

1.	Schulabgängerinnen und Schulabgänger der allgemeinbildenden Schulen in Sachsen-Anhalt der Schuljahre 1991/92 bis 2011/12	6
2.	Schulabgängerinnen und Schulabgänger seit dem Schuljahr 1991/92 nach Abschlussarten	21
3.	Schulabgängerinnen und Schulabgänger seit dem Schuljahr 1991/92 nach Schulformen	27
4.	Schulabgängerinnen und Schulabgänger des Schuljahres 2011/12 nach Geschlecht und Abschlussarten	29

Vorbemerkungen

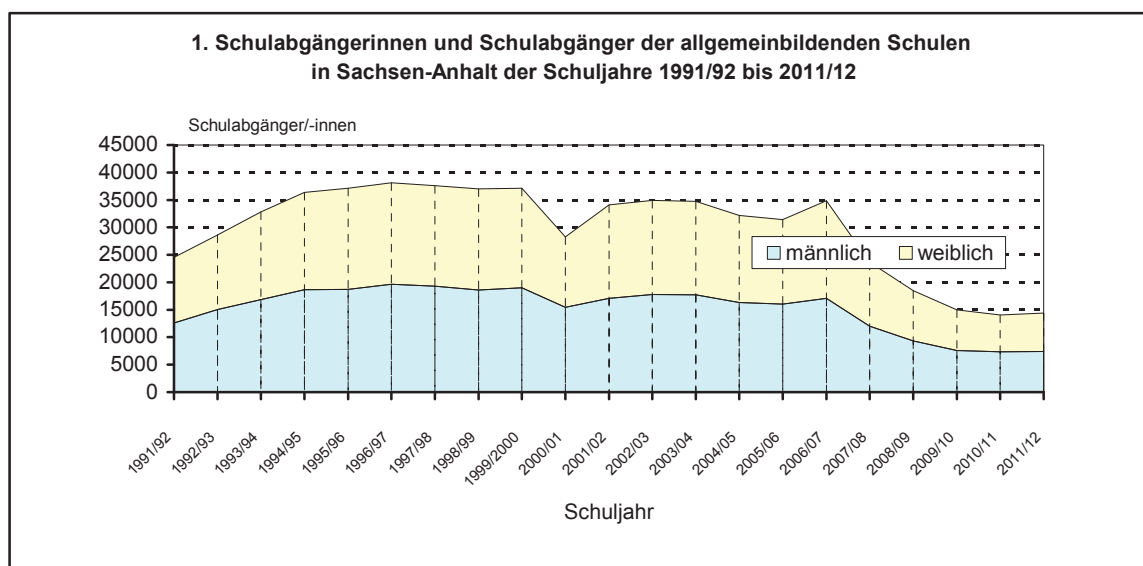
Der vorliegende Bericht enthält Angaben aus der am 19.07.2012 an allen öffentlichen Schulen und Ersatzschulen des Landes Sachsen-Anhalt durchgeführten Schuljahresendstatistik.

Rechtliche Grundlage war die Verordnung über die statistische Erhebung von Daten im Schulbereich vom 18.09.1995 (GVBl. LSA S. 251), zuletzt geändert durch die Zweite Verordnung

zur Änderung der Verordnung über die statistische Erhebung von Daten im Schulbereich vom 15.05.2002 (GVBl. LSA S. 267).

Den Ergebnissen der aktuellen Schuljahresendstatistik sind in den Tabellen 1.1 und 1.2 Angaben über Schulabgängerinnen und Schulabgänger nach Schulformen und Abschlussarten seit dem Schuljahr 1991/92 vorangestellt.

Unter Punkt 3 werden die Ergebnisse der Schuljahresendstatistik 2011/12 nach Kreisen und kreisfreien Städten untersetzt.



Die Schulabgängerzahl stieg von 24 000 im Jahr 1992 bis zum Abschlussjahr 1997 auf über 38 000 stetig an. Seit 1995 waren jährlich mehr Schulentlassene in einem Schuljahr zu verzeichnen, als Erstklässler eingeschult wurden. Das führte seither zu einer Verringerung der Schülerzahl. Diese Entwicklung wurde seit dem Schuljahr 2009/10 umgekehrt. Im dritten Jahr infolge lag auch im Schuljahr 2011/12 die Einschulungszahl (16 816) wieder über der Abgängerzahl (14 400).

Neben der Bevölkerungsentwicklung haben auch schulpolitische Entscheidungen die Entwicklung der Schulabgängerzahlen beeinflusst. So kam es im Abschlussjahr 2001 zu einem starken Rückgang um fast 9 000 Schulentlassene gegenüber dem Vorjahr infolge des fehlenden Abiturientenjahrganges. Erstmals wurde die Verlängerung der Schulzeit von 12 auf 13 Jahre wirksam.

Nach diesem Einschnitt stieg die Zahl der Schulentlassenen im Schuljahr 2001/02 abge-

schwächer wieder an. Grund hierfür war die Verlängerung der Vollzeitschulpflicht auf zehn Jahre. Sie wurde erstmals für die Neuntklässler des Schuljahres 2001/02 wirksam.

Ab dem Schuljahr 2004/05 zeigten die Schulabgängerzahlen an Sekundarschulen die Folgen des Geburtenknicks Anfang der 1990er Jahre.

In allen Bundesländern ist die Verkürzung der Schulzeit bis zum Abitur von neun Schuljahrgängen auf acht Schuljahrgänge nach der Primarstufe geplant. Der Umstellungsprozess soll bundesweit im Jahr 2016 abgeschlossen sein. In Sachsen-Anhalt verließen bereits im Abschlussjahr 2007 zwei Abiturjahrgänge gleichzeitig die allgemeinbildenden Schulen.

Die Entwicklung der Schulabgängerzahl wurde damit wiederum durch schulpolitische Maßnahmen beeinflusst.

Am Ende des Schuljahres 2011/12 verließen 14 400 Schülerinnen und Schüler mit einem Abschluss- oder Abgangszeugnis die allgemeinbildenden Schulen.

Gegenüber dem Abschlussjahr 2011 waren das knapp 400 Schulabgängerinnen und Schulabgänger mehr. Der Geburtenknick der Jahre 1990 und 1991 wirkt sich auf die Abgängerzahlen des allgemeinbildenden Schulwesens nicht mehr aus, da die Abgangsklassen aller Schulformen von Schülerinnen und Schülern späterer Jahrgänge gebildet werden. Die Höhe der Schulabgängerzahl aus allgemeinbildenden Schulen wird sich damit auch künftig auf dem erreichten Niveau weiter entwickeln.

An allen Schulformen, außer Förderschulen und Angeboten des zweiten Bildungsweges, waren mehr Abgänge zu verzeichnen. Aus den Gymnasien gingen 4 464 Schülerinnen und Schüler (+ 218 gegenüber dem Vorjahr) ab. Die Sekundarschulen beendeten 7 602 Jugendliche, das sind knapp 300 mehr als im Jahr 2011. Bei den Förderschulen ist mit 1 372 Schulentlassenen ein Rückgang (-182 im Vergleich zum Vorjahr) zu verzeichnen.

Schülerinnen und Schüler mit sonderpädagogischem Förderbedarf werden auch außerhalb von Förderschulen in den übrigen allgemeinbildenden Schulen sonderpädagogisch gefördert, im gemeinsamen Unterricht beschult und von den jeweiligen Schulformen ausgewiesen. Ein statistischer Nachweis dazu erfolgt zurzeit nicht.

Nach den erreichten Schulabschlüssen betrachtet, veränderten sich die Schulabgängerzahlen gegenüber dem Vorjahr wie folgt:

Abschlussart	2011/12	2010/11	Veränderung
Hoch- und Fachhochschulreife	4 448	4 290	+ 158
Realschulabschluss	6 533	6 092	+ 441
Hauptschulabschluss	1 751	1 904	- 153
Ohne Hauptschulabschluss	1 668	1 738	- 70

Von den 1 668 Schulabgängerinnen und Schulabgängern ohne Hauptschulabschluss haben 685 (41,1 %) den Abschluss der Schule für Lernbehinderte erreicht, 257 (15,4 %) den Bildungsgang für Geistigbehinderte beendet

und 726 (43,5 %) verließen die Schule ohne einen Abschluss.

Von den Schulabgängerinnen und Schulabgängern mit Hoch- bzw. Fachhochschulreife waren 56 % Mädchen. Der Realschulabschluss wurde zu 49 % von weiblichen Schulabgängern erlangt. Der Mädchenanteil bei den erfolgreichen Hauptschulabsolventen sowie bei den Abgängern ohne Hauptschulabschluss mit je 39 % lag weit unter den Anteilen der männlichen Absolventen dieser Abschlussarten.

Unter den Schulentlassenen des Jahres 2012 waren 212 (1,5 %) ausländische Jugendliche. Dieser Anteil liegt unter dem der Ausländerinnen und Ausländer an der Gesamtbevölkerung im Land Sachsen-Anhalt von 1,9 %. Von 10 Schulabgängerinnen und Schulabgängern erlangten 4 einen Real- bzw. erweiterten Realschulabschluss, je 2 die Hoch- bzw. Fachhochschulreife sowie den Hauptschulabschluss. Ebenfalls 2 von 10 ausländischen Schulentlassenen beendeten die Schule ohne Hauptschulabschluss.

Begriffserläuterungen

Die Erläuterungen sind sinngemäß bzw. wörtlich dem Schulgesetz entnommen.

Berücksichtigt werden nur die Bezeichnungen und Inhalte, die im Schulgesetz in der Fassung der Bekanntmachung vom 11. August 2005 (GVBl. LSA S. 520), zuletzt geändert durch zwölftes Gesetz zur Änderung des Schulgesetzes vom 14. Juli 2009 (GVBl. LSA S. 358) Gültigkeit haben.

Sekundarschule

In der Sekundarschule werden Schülerinnen und Schüler des 5. bis 10. Schuljahrganges unterrichtet. Die Sekundarschule umfasst

- die Schuljahrgänge 5 und 6: Hier werden die individuellen Fähigkeiten und Fertigkeiten gefördert und in die Lernanforderungen der Schuljahrgänge 7 bis 10 eingeführt. Am Ende des 6. Schuljahrganges erfolgt die Einstufung in den auf den Abschluss bezogenen Unterricht in Abhängigkeit von bestimmten Leistungsvoraussetzungen.
- den auf den Hauptschulabschluss bezogenen Unterricht (7. bis 9. Schuljahrgang): Im hauptschulabschlussbezogenen Unterricht werden eine grundlegende Allgemeinbildung

vermittelt und Voraussetzungen für eine solide berufliche Bildung und weiter führende Bildungsgänge geschaffen.

- den auf den Realschulabschluss bezogenen Unterricht (7. bis 10. Schuljahrgang): Im realschulabschlussbezogenen Unterricht wird eine erweiterte allgemeine und berufsorientierte Bildung vermittelt.

Der Unterricht findet in haupt- und realschulabschlussbezogenen Klassen oder kombinierten Klassen statt.

- kombinierte Klassen (7. bis 9. Schuljahrgang): Sie stellen eine von der Schulbehörde genehmigte Organisationsform dar. Ihre Einrichtung erfolgt entsprechend der Entscheidung der Schule oder bei der Unterschreitung der Mindestschülerzahl für die Bildung einer Klasse des hauptschul- oder realschulabschlussbezogenen Unterrichts.
- auslaufend Klassen mit äußerer Fachleistungsdifferenzierung (Sekundarschulbildungsgang - im Schuljahr 2004/05 letztmalig im 9. Schuljahrgang): Es wird eine allgemeine und berufsorientierte Bildung vermittelt. Bei bestimmten Leistungsvoraussetzungen erfolgt der Übergang in den 10. Schuljahrgang mit auf den Realschulabschluss bezogenem Unterricht.
- Produktives Lernen (8. und 9. Schuljahrgang): Es wird im Sinne von § 11 des Schulgesetzes als Modellversuch an Sekundarschulen durchgeführt. Produktives Lernen ist ein zweijähriges Bildungsangebot und ist eine in der Regelschule abweichende Organisationsform, die Allgemeinbildung mit individueller Berufsorientierung verbindet.

Gesamtschule

Die Gesamtschule vermittelt eine allgemeine und berufsorientierte Bildung. Entsprechend ihren Leistungen und Neigungen ermöglicht sie den Schülerinnen und Schülern eine Schwerpunktbildung, die sie zur Hochschulreife oder zu berufs- bzw. studienqualifizierenden Bildungsgängen führt.

In der Gesamtschule werden Schülerinnen und Schüler des 5. bis 12. bzw. 13. Schuljahrganges unterrichtet.

Die Gesamtschule wird geführt als:

- Integrierte Gesamtschule; sie bildet eine pädagogische und organisatorische Einheit. In einem differenzierten Unterrichtssystem ermöglicht sie Bildungsgänge, die ohne Zuordnung zu unterschiedlichen Schulformen zu allen Abschlüssen der Sekundarstufe I und II führen.

Der Unterricht der Schuljahrgänge 7 bis 10 wird im Klassenverband in einer mit den Jahrgangsstufen zunehmenden Anzahl von

Fächern und Kursen erteilt. Der 11. bis 13. Schuljahrgang bildet die gymnasiale Oberstufe. Auf Antrag kann ab dem 9. Schuljahrgang ein gymnasialer Zweig eingerichtet werden, für den dann die Schuljahrgänge 11 und 12 die Qualifikationsphase bilden.

- Kooperative Gesamtschule; sie führt die Sekundarschule und das Gymnasium pädagogisch und organisatorisch zusammen. Der Unterricht wird überwiegend in schulformspezifischen Lerngruppen erteilt. Unterricht in Schulform übergreifenden Lerngruppen ist möglich. Die Schuljahrgänge 11 und 12 bilden die Qualifikationsphase der gymnasialen Oberstufe.

Gymnasium

Das Gymnasium vermittelt eine vertiefte Allgemeinbildung, die befähigt, den Bildungsweg an einer Hochschule fortzusetzen. Es kann mit Zustimmung der obersten Schulbehörde mit inhaltlichem Schwerpunkt geführt werden. Im Gymnasium werden Schülerinnen und Schüler des 5. bis 12. Schuljahrganges unterrichtet. Die Schuljahrgänge 11 und 12 bilden die Qualifikationsphase der gymnasialen Oberstufe. Das Gymnasium schließt mit der Abiturprüfung ab.

Förderschulen

In der Förderschule werden Schülerinnen und Schüler aller Schuljahrgänge unterrichtet. Sie wird von Schülerinnen und Schülern besucht, die wegen der Beeinträchtigung einer oder mehrerer Funktionen einer besonderen pädagogischen Förderung bedürfen.

Es gibt:

- Förderschulen für Blinde und Sehgeschädigte
- Förderschulen für Gehörlose und Hörgeschädigte
- Förderschulen für Körperbehinderte
- Förderschulen für Lernbehinderte
- Förderschulen für Sprachentwicklung
- Förderschulen mit Ausgleichsklassen
- Förderschulen für Geistigbehinderte
- Förderschule für Körperbehinderte und Sehgeschädigte.

In einer Förderschule können Schülerinnen und Schüler mit unterschiedlichen Förderschwerpunkten auch gemeinsam unterrichtet werden. Entsprechend den individuellen Voraussetzungen können alle Abschlüsse der allgemeinbildenden Schulen erworben werden.

Freie Waldorfschule

Die Freie Waldorfschule ist eine Ersatzschule von besonderer pädagogischer Prägung. Sie gründet sich auf die Pädagogik Rudolf Steiners, wonach Kinder mit verschiedenen Begabungen und unterschiedlicher sozialer Herkunft in einem einheitlichen Bildungsgang in ihren individuellen Fähigkeiten bestmöglich gefördert werden sollen. Der Ausbildungsgang endet zunächst mit dem 12. Schuljahrgang. Danach wird eine einjährige Qualifikationsphase zur Vorbereitung auf die der Nichtschülerprüfung ähnlichen Abiturprüfung an Freien Waldorfschulen angeboten.

Schulverbund

Der Schulverbund war bis zum Schuljahr 2004/05 eine Organisationsform, in der entsprechend der in diesem Zeitraum gültigen Bestimmungen des § 13 des Schulgesetzes mit Genehmigung der obersten Schulbehörde, Schulen sowohl verschiedener Schulstufen als auch Schulformen organisatorisch zusammengefasst werden konnten.

Bildungsangebote des zweiten Bildungsweges

Dazu gehören:

- die Abendschule (Abendklassen an Sekundarschule und Gymnasium); sie ist eine Schule, die Berufstätige im Abendunterricht zu den mittleren Schulabschlüssen oder zum Abitur führt;
- das Kolleg; es ist eine Schulform, die Erwachsene, die sich bereits im Berufsleben bewährt haben, zum Abitur führt;
- Schulen des Zweiten Bildungsweges (Abendgymnasium/Kolleg); sie werden als eigenständige Schulen in Halle und Magdeburg geführt.

Schulstufen

- Primarstufe
1. bis 4. Schuljahrgang
- Sekundarstufe I
5. bis 10. Schuljahrgang und Abendklassen an Sekundarschulen
- Sekundarstufe II
11. bis 12. bzw. 13. Schuljahrgang sowie Abendgymnasium und Kolleg
- Förderschulen
1. bis 10. Schuljahrgang

Nichtschülerinnen und Nichtschüler

Nichtschülerinnen und Nichtschüler sind Personen, die nicht mehr Schülerinnen und Schüler einer allgemeinbildenden Schule sind. Durch Prüfung können Nichtschülerinnen und Nichtschüler die Abschlüsse der allgemeinbildenden Schulen erwerben. Die Zulassung zur Prüfung obliegt der zuständigen Schulbehörde.

Abgangszeugnis

Ein Abgangszeugnis erhält, wer seine neunjährige Vollzeitschulpflicht erfüllt hat und das allgemeinbildende Schulwesen verlässt, ohne den 9. Schuljahrgang (unabhängig von Bildungsgang bzw. Schulform) erreicht oder bestanden zu haben.

Zeichenerklärung

% = Prozent

- = nichts vorhanden

1. Schulabgängerinnen und Schulabgänger seit dem Schuljahr 1991/92 im Land Sachsen-Anhalt
1.1 Anzahl der Schulabgängerinnen und Schulabgänger nach Schulformen und Organisationsformen bzw. Schulstufen seit dem Schuljahr 1991/92

Schulform Organisationsform/ Schulstufe	1991/92		1995/96		2000/01		2005/06		2006/07	
	insge- samt	weib- lich	insge- samt	weib- lich	insge- samt	weib- lich	insge- samt	weib- lich	insge- samt	weib- lich
Sekundarschule	17 086	7 866	23 749	11 035	23 690	10 937	18 817	8 662	15 510	7 058
- Schuljahrgänge 5 und 6	54	12	39	10	53	15	21	5	11	5
- Sekundarschulbildungsgang	-	-	-	-	1 713	482	-	-	-	-
- hauptschulabschlussbezogene Klassen	1 156	370	4 463	1 459	2 712	981	3 207	1 189	2 081	783
- realschulabschlussbezogene Klassen	14 965	7 162	18 970	9 467	19 098	9 423	15 075	7 292	12 607	6 004
- kombinierte Klassen	911	322	277	99	114	36	514	176	444	157
- Produktives Lernen	-	-	-	-	-	-	-	-	367	109
Gymnasium	5 340	3 115	10 048	6 117	965	502	8 847	5 177	15 796	9 239
- Sekundarstufe I	461	268	195	118	239	122	333	175	314	163
- Sekundarstufe II	4 879	2 847	9 853	5 999	726	380	8 514	5 002	15 482	9 076
Integrierte Gesamtschule	130	64	232	112	231	120	424	219	519	256
- Sekundarstufe I	128	62	190	85	223	116	268	126	321	141
- Schuljahrgänge 9 und 10 (Gymnasialzweig)	-	-	-	-	-	-	-	-	-	-
- Sekundarstufe II	2	2	42	27	8	4	156	93	152	90
- Schuljahrgänge 11 und 12 (Gymnasialzweig)	-	-	-	-	-	-	-	-	46	25
Kooperative Gesamtschule	107	56	215	126	185	83	255	132	358	180
- Schuljahrgänge 5 und 6	-	-	-	-	-	-	-	-	-	-
- Sekundarschulbildungsgang	-	-	-	-	21	11	-	-	-	-
- hauptschulabschlussbezogene Klassen	18	8	13	4	13	1	29	12	43	13
- realschulabschlussbezogene Klassen	89	48	96	54	143	66	161	79	184	90
- kombinierte Klassen	-	-	-	-	-	-	-	-	-	-
- Sekundarstufe I	-	-	6	4	2	1	2	-	11	7
- Sekundarstufe II	-	-	100	64	6	4	63	41	120	70
Schulverbund	-	-	-	-	68	28	-	-	-	-
- Sekundarschulzweig	-	-	-	-	66	27	-	-	-	-
- Sekundarstufe I	-	-	-	-	2	1	-	-	-	-
- Sekundarstufe II	-	-	-	-	-	-	-	-	-	-
Freie Waldorfschule	-	-	-	-	22	13	38	16	50	22
Abendklassen an Sekundarschulen	-	-	46	28	35	14	121	54	97	39
Abendgymnasium	803	479	91	44	55	31	27	13	18	3
Kolleg	15	2	147	84	121	72	113	62	107	59
Förderschulen	1 032	346	2 587	879	2 900	1 053	2 805	1 053	2 417	914
- für Lernbehinderte	.	.	2 118	703	2 387	887	2 112	790	1 763	709
- sonstige Förderschulen	.	.	196	68	235	60	329	115	265	72
- für Geistigbehinderte	.	.	273	108	278	106	364	148	389	133
Insgesamt	24 513	11 928	37 115	18 425	28 272	12 853	31 447	15 388	34 872	17 770

Noch 1.1 Anzahl der Schulabgängerinnen und Schulabgänger nach Schulformen und Organisationsformen bzw. Schulstufen seit dem Schuljahr 1991/92

Schulform Organisationsform/ Schulstufe	2007/08		2008/09		2009/10		2010/11		2011/12	
	insge- samt	weib- lich	insge- samt	weib- lich	insge- samt	weib- lich	insge- samt	weib- lich	insge- samt	weib- lich
Sekundarschule	11 564	5 266	8 690	3 959	7 865	3 682	7 319	3 302	7 602	3 521
- Schuljahrgänge 5 und 6	7	1	5	2	4	-	5	-	6	3
- Sekundarschulbildungsgang	-	-	-	-	-	-	-	-	-	-
- hauptschulabschlussbezogene Klassen	1 994	787	1 275	499	993	433	632	283	482	218
- realschulabschlussbezogene Klassen	8 695	4 212	6 647	3 231	5 918	2 905	5 651	2 640	5 994	2 918
- kombinierte Klassen	481	168	461	156	622	245	721	281	803	291
- Produktives Lernen	387	98	302	71	328	99	310	98	317	91
Gymnasium	8 780	4 971	6 907	3 923	4 555	2 562	4 246	2 342	4 464	2 463
- Sekundarstufe I	207	114	132	87	137	70	169	96	203	100
- Sekundarstufe II	8 573	4 857	6 775	3 836	4 418	2 492	4 077	2 246	4 261	2 363
Integrierte Gesamtschule	484	265	377	214	339	176	364	189	399	198
- Sekundarstufe I	268	135	203	103	227	123	260	132	289	140
- Schuljahrgänge 9 und 10 (Gymnasialzweig)	2	1	1	1	2	2	2	2	-	-
- Sekundarstufe II	161	95	108	71	67	34	49	31	46	20
- Schuljahrgänge 11 und 12 (Gymnasialzweig)	53	34	65	39	43	17	53	24	64	38
Kooperative Gesamtschule	423	205	357	179	319	165	288	144	337	173
- Schuljahrgänge 5 und 6	-	-	-	-	-	-	-	-	-	-
- Sekundarschulbildungsgang	-	-	-	-	-	-	-	-	-	-
- hauptschulabschlussbezogene Klassen	30	13	33	15	20	9	17	5	15	6
- realschulabschlussbezogene Klassen	232	113	202	101	194	93	172	83	229	121
- kombinierte Klassen	13	4	3	-	10	4	25	12	10	-
- Sekundarstufe I	5	2	4	2	7	5	3	1	11	6
- Sekundarstufe II	143	73	115	61	88	54	71	43	72	40
Schulverbund	-	-	-	-	-	-	-	-	-	-
- Sekundarschulzweig	-	-	-	-	-	-	-	-	-	-
- Sekundarstufe I	-	-	-	-	-	-	-	-	-	-
- Sekundarstufe II	-	-	-	-	-	-	-	-	-	-
Freie Waldorfschule	40	18	50	26	47	24	38	16	46	21
Abendklassen an Sekundarschulen	60	28	71	31	86	41	92	40	83	31
Abendgymnasium	20	11	22	14	25	16	23	15	13	6
Kolleg	128	74	115	57	113	55	100	60	84	53
Förderschulen	2 191	829	1 872	709	1 640	670	1 554	598	1 372	538
- für Lernbehinderte	1 543	605	1 278	526	1 145	509	1 040	427	927	390
- sonstige Förderschulen	218	68	223	51	188	50	228	60	198	45
- für Geistigbehinderte	430	156	371	132	307	111	286	111	247	103
Insgesamt	23 690	11 667	18 461	9 112	14 989	7 391	14 024	6 706	14 400	7 004

1.2 Anzahl der Schulabgängerinnen und Schulabgänger nach Abschlussarten und Schulstufen seit dem Schuljahr 1991/92

Abschlussart Schulstufe	1991/92		1995/96		2000/01		2005/06		2006/07	
	insgesamt	weiblich	insgesamt	weiblich	insgesamt	weiblich	insgesamt	weiblich	insgesamt	weiblich
Hochschulreife ¹⁾	5 357	3 134	9 654	5 913	369	194	7 798	4 596	14 756	8 717
Fachhochschulreife	61	29	333	171	188	110	874	495	990	531
Erweiterter Realschulabschluss	4 526	2 907	7 114	4 277	6 347	3 820	6 659	3 664	3 971	2 176
- Sekundarstufe I	4 278	2 754	7 114	4 277	6 343	3 817	6 439	3 536	3 770	2 090
- Sekundarstufe II	248	153	-	-	4	3	220	128	201	86
Realschulabschluss	9 177	4 068	11 643	5 236	12 457	5 637	8 432	3 784	8 898	3 993
- Sekundarstufe I	9 177	4 068	11 397	5 102	12 085	5 441	8 416	3 778	8 878	3 984
- Sekundarstufe II	-	-	246	134	372	196	16	6	20	9
Qualifizierter Hauptschulabschluss	162	79	1 101	450	684	280	522	240	457	214
Hauptschulabschluss	1 866	717	3 292	1 206	3 020	1 139	3 676	1 398	3 032	1 175
Abschluss der Schule für Lernbehinderte	835	277	1 469	512	1 596	605	1 407	538	1 110	450
Abgänger/-innen nach Beendigung des Bildungsganges für Geistigbehinderte	75	34	273	108	278	106	368	151	392	134
Abgangszeugnis	2 454	683	2 236	552	3 333	962	1 711	522	1 266	380
Insgesamt	24 513	11 928	37 115	18 425	28 272	12 853	31 447	15 388	34 872	17 770

1) Schuljahr 2000/01 Übergang zum 9-jährigen Gymnasium

Noch 1.2 Anzahl der Schulabgängerinnen und Schulabgänger nach Abschlussarten und Schulstufen seit dem Schuljahr 1991/92

Abschlussart Schulstufe	2007/08		2008/09		2009/10		2010/11		2011/12	
	insge- samt	weib- lich	insge- samt	weib- lich	insge- samt	weib- lich	insge- samt	weib- lich	insge- samt	weib- lich
Hochschulreife ¹⁾	8 116	4 667	6 489	3 698	4 232	2 396	3 924	2 202	4 079	2 316
Fachhochschulreife	792	412	568	300	453	240	366	186	369	168
Erweiterter Realschulabschluss	2 643	1 457	2 172	1 258	2 013	1 150	1 902	1 028	2 271	1 245
- Sekundarstufe I	2 452	1 378	1 998	1 158	1 914	1 101	1 805	988	2 156	1 197
- Sekundarstufe II	191	79	174	100	99	49	97	40	115	48
Realschulabschluss	6 296	2 915	4 828	2 186	4 270	1 973	4 190	1 854	4 262	1 934
- Sekundarstufe I	6 284	2 912	4 814	2 181	4 257	1 967	4 171	1 847	4 242	1 926
- Sekundarstufe II	12	3	14	5	13	6	19	7	20	8
Qualifizierter Hauptschulabschluss	421	170	317	138	374	167	216	88	186	64
Hauptschulabschluss	2 849	1 096	2 105	817	1 803	722	1 688	673	1 565	625
Abschluss der Schule für Lernbehinderte	973	398	799	310	789	354	733	304	685	292
Abgänger/-innen nach Beendigung des Bildungsganges für Geistigbehinderte	437	159	376	133	310	112	291	113	257	104
Abgangszeugnis	1 163	393	807	272	745	277	714	258	726	256
Insgesamt	23 690	11 667	18 461	9 112	14 989	7 391	14 024	6 706	14 400	7 004

1) Schuljahr 2006/07 Übergang zum 8-jährigen Gymnasium (Doppelabitur)

2. Schulabgängerinnen und Schulabgänger des Schuljahres 2011/12 im Land Sachsen-Anhalt
2.1 Anzahl der Schulabgängerinnen und Schulabgänger nach Schulstufen, Schulformen bzw. Organisationsformen und Abschlussarten im Schuljahr 2011/12

Schulstufe Schulform Organisationsform	Insgesamt	Davon			
		Hochschul- reife	Fachhoch- schulreife	erweiterter Realschul- abschluss	Realschul- abschluss
Sekundarstufe I					
Sekundarschule	7 602	-	-	1 828	3 794
- Schuljahrgang 5 und 6	6	-	-	-	-
- hauptschulabschlussbezogene Klassen	482	-	-	-	-
- realschulabschlussbezogene Klassen	5 994	-	-	1 828	3 794
- kombinierte Klassen	803	-	-	-	-
davon					
Hauptschüler/-innen	725	-	-	-	-
Realschüler/-innen	78	-	-	-	-
- Produktives Lernen	317	-	-	-	-
Gymnasium	203	-	-	180	-
Integrierte Gesamtschule	289	-	-	53	207
darunter					
Schuljahrgang 9 und 10 (Gymnasialzweig)	-	-	-	-	-
Kooperative Gesamtschule	265	-	-	57	165
Freie Waldorfschule	-	-	-	-	-
Abendklassen an Sekundarschulen	83	-	-	30	35
Sekundarstufe II					
Gymnasium	4 261	3 839	327	95	-
Integrierte Gesamtschule	110	91	14	5	-
darunter					
Schuljahrgang 11 und 12 (Gymnasialzweig)	64	53	10	1	-
Kooperative Gesamtschule	72	56	12	4	-
Freie Waldorfschule	46	12	-	11	20
Abendgymnasium	13	13	-	-	-
Kolleg	84	68	16	-	-
Förderschulen	1 372	-	-	8	41
- Förderschulen für Lernbehinderte	927	-	-	-	-
- sonstige Förderschulen	198	-	-	8	41
- Förderschulen für Geistigbehinderte	247	-	-	-	-
Insgesamt	14 400	4 079	369	2 271	4 262

Noch 2.1 Anzahl der Schulabgängerinnen und Schulabgänger nach Schulstufen, Schulformen bzw. Organisationsformen und Abschlussarten im Schuljahr 2011/12

Schulstufe Schulform Organisationsform	Noch davon				
	qualifizierter Hauptschul- abschluss	Hauptschul- abschluss	Abschluss der Schule für Lernbehinderte	Abgänger/-innen nach Beendigung des Bildungs- ganges für Geistigbehinderte	Abgangszeugnis
Sekundarstufe I					
Sekundarschule	173	1 322	2	-	483
- Schuljahrgang 5 und 6	-	-	-	-	6
- hauptschulabschlussbezogene Klassen	49	391	1	-	41
- realschulabschlussbezogene Klassen	55	240	-	-	77
- kombinierte Klassen	42	498	1	-	262
davon					
Hauptschüler/-innen	42	485	1	-	197
Realschüler/-innen	-	13	-	-	65
- Produktives Lernen	27	193	-	-	97
Gymnasium	-	22	-	-	1
Integrierte Gesamtschule	-	16	-	-	13
darunter					
Schuljahrgang 9 und 10 (Gymnasialzweig)	-	-	-	-	-
Kooperative Gesamtschule	6	23	-	-	14
Freie Waldorfschule	-	-	-	-	-
Abendklassen an Sekundarschulen	-	18	-	-	-
Sekundarstufe II					
Gymnasium	-	-	-	-	-
Integrierte Gesamtschule	-	-	-	-	-
darunter					
Schuljahrgang 11 und 12 (Gymnasialzweig)	-	-	-	-	-
Kooperative Gesamtschule					
Freie Waldorfschule	-	3	-	-	-
Abendgymnasium	-	-	-	-	-
Kolleg	-	-	-	-	-
Förderschulen	7	161	683	257	215
- Förderschulen für Lernbehinderte	-	106	647	-	174
- sonstige Förderschulen	7	55	36	10	41
- Förderschulen für Geistigbehinderte	-	-	-	247	-
Insgesamt	186	1 565	685	257	726

2.2 Anzahl der Schulabgängerinnen nach Schulstufen, Schulformen bzw. Organisationsformen und Abschlussarten im Schuljahr 2011/12

Schulstufe Schulform Organisationsform	Insgesamt	Davon			
		Hochschul- reife	Fachhoch- schulreife	erweiterter Realschul- abschluss	Realschul- abschluss
Sekundarstufe I					
Sekundarschule	3 521	-	-	1 030	1 726
- Schuljahrgang 5 und 6	3	-	-	-	-
- hauptschulabschlussbezogene Klassen	218	-	-	-	-
- realschulabschlussbezogene Klassen	2 918	-	-	1 030	1 726
- kombinierte Klassen	291	-	-	-	-
davon					
Hauptschüler/-innen	254	-	-	-	-
Realschüler/-innen	37	-	-	-	-
- Produktives Lernen	91	-	-	-	-
Gymnasium	100	-	-	92	-
Integrierte Gesamtschule	140	-	-	31	95
darunter					
Schuljahrgang 9 und 10 (Gymnasialzweig)	-	-	-	-	-
Kooperative Gesamtschule	133	-	-	34	83
Freie Waldorfschule	-	-	-	-	-
Abendklassen an Sekundarschulen	31	-	-	7	13
Sekundarstufe II					
Gymnasium	2 363	2 175	150	38	-
Integrierte Gesamtschule	58	50	3	5	-
darunter					
Schuljahrgang 11 und 12 (Gymnasialzweig)	38	35	2	1	-
Kooperative Gesamtschule	40	32	6	2	-
Freie Waldorfschule	21	9	-	3	8
Abendgymnasium	6	6	-	-	-
Kolleg	53	44	9	-	-
Förderschulen	538	-	-	3	9
- Förderschulen für Lernbehinderte	390	-	-	-	-
- sonstige Förderschulen	45	-	-	3	9
- Förderschulen für Geistigbehinderte	103	-	-	-	-
Insgesamt	7 004	2 316	168	1 245	1 934

Noch 2.2 Anzahl der Schulabgängerinnen nach Schulstufen, Schulformen bzw. Organisationsformen und Abschlussarten im Schuljahr 2011/12

Schulstufe Schulform Organisationsform	Noch davon				
	qualifizierter Hauptschul- abschluss	Hauptschul- abschluss	Abschluss der Schule für Lernbehinderte	Abgänger/-innen nach Beendigung des Bildungs- ganges für Geistigbehinderte	Abgangs- zeugnis
Sekundarstufe I					
Sekundarschule	61	522	1	-	181
- Schuljahrgang 5 und 6	-	-	-	-	3
- hauptschulabschlussbezogene Klassen	18	181	-	-	19
- realschulabschlussbezogene Klassen	20	114	-	-	28
- kombinierte Klassen	17	177	1	-	96
davon					
Hauptschüler/-innen	17	168	1	-	68
Realschüler/-innen	-	9	-	-	28
- Produktives Lernen	6	50	-	-	35
Gymnasium	-	8	-	-	-
Integrierte Gesamtschule	-	8	-	-	6
darunter					
Schuljahrgang 9 und 10 (Gymnasialzweig)	-	-	-	-	-
Kooperative Gesamtschule	2	8	-	-	6
Freie Waldorfschule	-	-	-	-	-
Abendklassen an Sekundarschulen	-	11	-	-	-
Sekundarstufe II					
Gymnasium	-	-	-	-	-
Integrierte Gesamtschule	-	-	-	-	-
darunter					
Schuljahrgang 11 und 12 (Gymnasialzweig)	-	-	-	-	-
Kooperative Gesamtschule	-	-	-	-	-
Freie Waldorfschule	-	1	-	-	-
Abendgymnasium	-	-	-	-	-
Kolleg	-	-	-	-	-
Förderschulen	1	67	291	104	63
- Förderschulen für Lernbehinderte	-	53	279	-	58
- sonstige Förderschulen	1	14	12	1	5
- Förderschulen für Geistigbehinderte	-	-	-	103	-
Insgesamt	64	625	292	104	256

2.3 Anzahl der ausländischen Schulabgängerinnen und Schulabgänger nach Schulstufen, Schulformen bzw. Organisationsformen und Abschlussarten im Schuljahr 2011/12

Schulstufe Schulform Organisationsform	Ausländische Schulabgänger/ -innen		Davon							
			Hochschul- reife		Fachhoch- schulreife		erweiterter Realschul- abschluss		Realschul- abschluss	
	insg.	weibl.	insg.	weibl.	insg.	weibl.	insg.	weibl.	insg.	weibl.
Sekundarstufe I										
Sekundarschule	129	62	-	-	-	-	33	22	47	26
- Schuljahrgang 5 und 6	-	-	-	-	-	-	-	-	-	-
- hauptschulabschlussbezogene Klassen	15	4	-	-	-	-	-	-	-	-
- realschulabschlussbezogene Klassen	93	53	-	-	-	-	33	22	47	26
- kombinierte Klassen	15	4	-	-	-	-	-	-	-	-
davon										
Hauptschüler/-innen	15	4	-	-	-	-	-	-	-	-
Realschüler/-innen	-	-	-	-	-	-	-	-	-	-
- Produktives Lernen	6	1	-	-	-	-	-	-	-	-
Gymnasium	1	1	-	-	-	-	-	-	-	-
Integrierte Gesamtschule	8	5	-	-	-	-	1	1	7	4
darunter										
Schuljahrgang 9 und 10 (Gymnasialzweig)	-	-	-	-	-	-	-	-	-	-
Kooperative Gesamtschule	4	2	-	-	-	-	-	-	3	2
Freie Waldorfschule	-	-	-	-	-	-	-	-	-	-
Abendklassen an Sekundarschulen	5	2	-	-	-	-	-	-	2	1
Sekundarstufe II										
Gymnasium	38	31	30	25	5	4	3	2	-	-
Integrierte Gesamtschule	1	-	-	-	1	-	-	-	-	-
darunter										
Schuljahrgang 11 und 12 (Gymnasialzweig)	1	-	-	-	1	-	-	-	-	-
Kooperative Gesamtschule	4	3	2	1	2	2	-	-	-	-
Freie Waldorfschule	2	-	-	-	-	-	-	-	-	-
Abendgymnasium	-	-	-	-	-	-	-	-	-	-
Kolleg	-	-	-	-	-	-	-	-	-	-
Förderschulen	20	10	-	-	-	-	-	-	-	-
- Förderschulen für Lernbehinderte	19	10	-	-	-	-	-	-	-	-
- sonstige Förderschulen	-	-	-	-	-	-	-	-	-	-
- Förderschulen für Geistigbehinderte	1	-	-	-	-	-	-	-	-	-
Insgesamt	212	116	32	26	8	6	37	25	59	33

Noch 2.3 Anzahl der ausländischen Schulabgängerinnen und Schulabgänger nach Schulstufen, Schulformen bzw. Organisationsformen und Abschlussarten im Schuljahr 2011/12

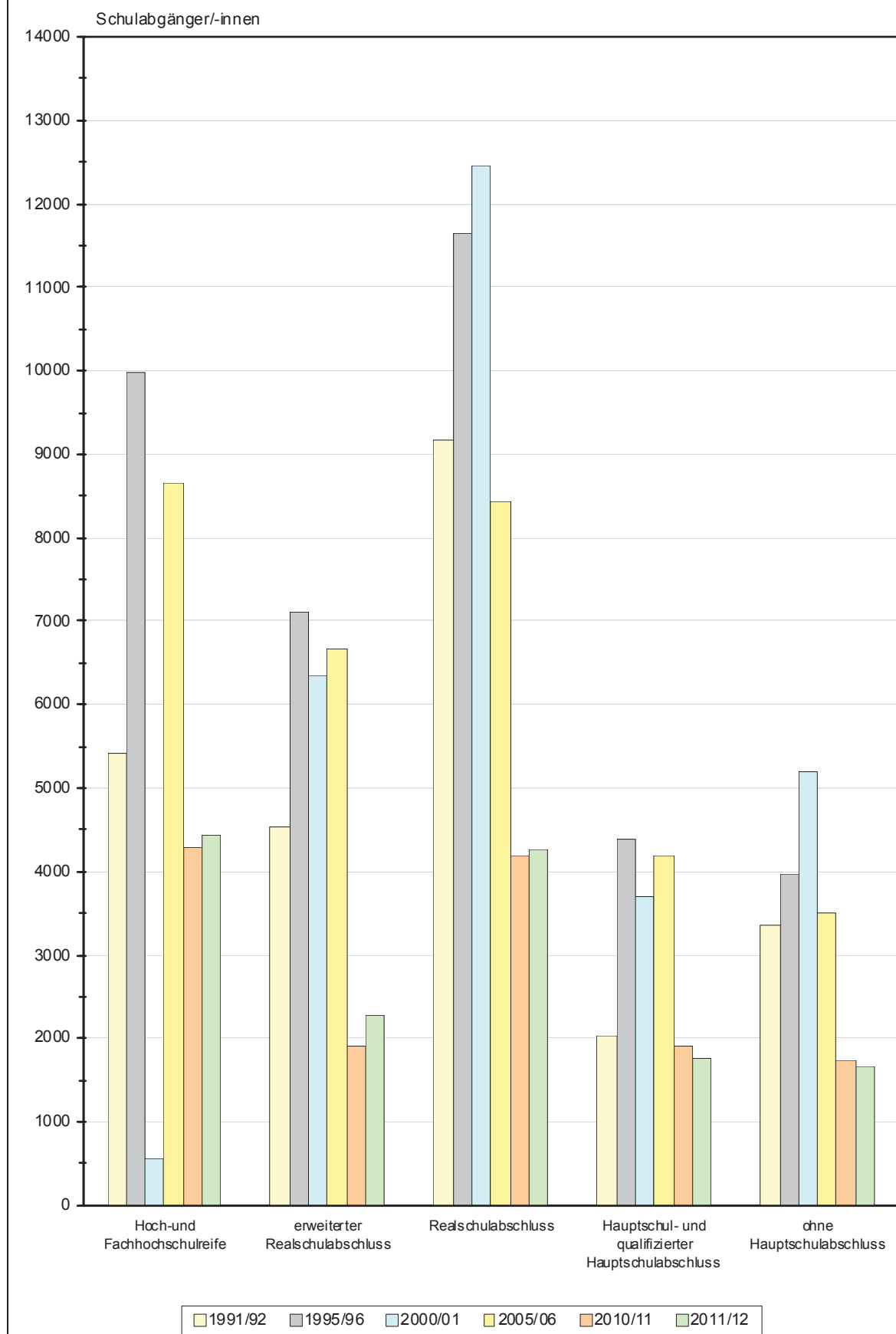
Schulstufe Schulform Organisationsform	Noch davon									
	qualifizierter Hauptschul- abschluss		Hauptschul- abschluss		Abschluss der Schule für Lernbehinderte		Abgänger/-innen nach Beendigung des Bildungs- ganges für Geistigbehinderte		Abgangszeugnis	
	insg.	weibl.	insg.	weibl.	insg.	weibl.	insg.	weibl.	insg.	weibl.
Sekundarstufe I										
Sekundarschule	3	-	31	9	-	-	-	-	15	5
- Schuljahrgang 5 und 6	-	-	-	-	-	-	-	-	-	-
- hauptschulabschlussbezogene Klassen	-	-	10	2	-	-	-	-	5	2
- realschulabschlussbezogene Klassen	3	-	6	3	-	-	-	-	4	2
- kombinierte Klassen	-	-	10	3	-	-	-	-	5	1
davon										
Hauptschüler/-innen	-	-	10	3	-	-	-	-	5	1
Realschüler/-innen	-	-	-	-	-	-	-	-	-	-
- Produktives Lernen	-	-	5	1	-	-	-	-	1	-
Gymnasium	-	-	1	1	-	-	-	-	-	-
Integrierte Gesamtschule	-	-	-	-	-	-	-	-	-	-
darunter										
Schuljahrgang 9 und 10 (Gymnasialzweig)	-	-	-	-	-	-	-	-	-	-
Kooperative Gesamtschule	-	-	1	-	-	-	-	-	-	-
Freie Waldorfschule	-	-	-	-	-	-	-	-	-	-
Abendklassen an Sekundarschulen	-	-	3	1	-	-	-	-	-	-
Sekundarstufe II										
Gymnasium	-	-	-	-	-	-	-	-	-	-
Integrierte Gesamtschule	-	-	-	-	-	-	-	-	-	-
darunter:										
Schuljahrgang 11 und 12 (Gymnasialzweig)	-	-	-	-	-	-	-	-	-	-
Kooperative Gesamtschule	-	-	-	-	-	-	-	-	-	-
Freie Waldorfschule	-	-	2	-	-	-	-	-	-	-
Abendgymnasium	-	-	-	-	-	-	-	-	-	-
Kolleg	-	-	-	-	-	-	-	-	-	-
Förderschulen										
- Förderschulen für Lernbehinderte	-	-	-	-	10	6	1	-	9	4
- sonstige Förderschulen	-	-	-	-	-	-	-	-	-	-
- Förderschulen für Geistigbehinderte	-	-	-	-	-	-	1	-	-	-
Insgesamt	3	-	38	11	10	6	1	-	24	9

2.4 Anzahl der Schulabgängerinnen und Schulabgänger nach Abschlussarten und Geburtsjahrgängen im Schuljahr 2011/12

Abschlussart	Insgesamt	Geburtsjahrgänge							
		1997	1996	1995	1994	1993	1992	1991	1990 u. früher
	Insgesamt ¹⁾								
Hochschulreife	3 998	-	2	41	1 597	1 969	346	37	6
Fachhochschulreife	353	-	-	25	108	145	67	6	2
Realschulabschluss und erweiterter Realschulabschluss	6 468	48	2 106	3 044	1 054	191	21	4	-
Hauptschulabschluss und qualifizierter Hauptschulabschluss	1 733	153	524	643	348	56	9	-	-
Abschluss der Schule für Lernbehinderte	685	137	346	173	24	4	1	-	-
Abgänger/-innen nach Beendigung des Bildungsganges für Geistigbehinderte	257	-	-	-	67	127	57	5	1
Abgangszeugnis	726	112	322	207	68	12	5	-	-
Insgesamt	14 220	450	3 300	4 133	3 266	2 504	506	52	9
	Weiblich ¹⁾								
Hochschulreife	2 266	-	2	25	926	1 131	161	17	4
Fachhochschulreife	159	-	-	15	59	58	24	2	1
Realschulabschluss und erweiterter Realschulabschluss	3 159	18	1 138	1 479	444	71	7	2	-
Hauptschulabschluss und qualifizierter Hauptschulabschluss	678	66	214	252	127	18	1	-	-
Abschluss der Schule für Lernbehinderte	292	65	141	73	9	3	1	-	-
Abgänger/-innen nach Beendigung des Bildungsganges für Geistigbehinderte	104	-	-	-	35	45	21	3	-
Abgangszeugnis	256	33	112	74	26	8	3	-	-
Insgesamt	6 914	182	1 607	1 918	1 626	1 334	218	24	5

1) ohne Abendgymnasium, Kolleg, Abendklassen an Sekundarschulen

2. Schulabgängerinnen und Schulabgänger seit dem Schuljahr 1991/92 nach Abschlussarten



2.5 Schulabgängerinnen und Schulabgänger nach Abschlussarten, Schulformen und Geburtsjahrgängen

2.5.1 Anzahl der Schulabgängerinnen und Schulabgänger mit Hochschulreife nach Schulformen und Geburtsjahrgängen im Schuljahr 2011/12

Schulform	1995 und später	1994	1993	1992	1991	1990 und früher
Insgesamt						
Gymnasium	43	1 551	1 902	310	28	5
Integrierte Gesamtschule	-	23	41	21	5	1
Kooperative Gesamtschule	-	23	23	8	2	-
Freie Waldorfschule	-	-	3	7	2	-
Insgesamt	43	1 597	1 969	346	37	6
Weiblich						
Gymnasium	27	896	1 089	145	14	4
Integrierte Gesamtschule	-	18	23	8	1	-
Kooperative Gesamtschule	-	12	16	3	1	-
Freie Waldorfschule	-	-	3	5	1	-
Insgesamt	27	926	1 131	161	17	4

2.5.2 Anzahl der Schulabgängerinnen und Schulabgänger mit Fachhochschulreife nach Schulformen und Geburtsjahrgängen im Schuljahr 2011/12

Schulform	1995 und später	1994	1993	1992	1991	1990	1989 und früher
Insgesamt							
Gymnasium	25	103	132	59	6	2	-
Integrierte Gesamtschule	-	3	6	5	-	-	-
Kooperative Gesamtschule	-	2	7	3	-	-	-
Freie Waldorfschule	-	-	-	-	-	-	-
Insgesamt	25	108	145	67	6	2	-
Weiblich							
Gymnasium	15	58	53	21	2	1	-
Integrierte Gesamtschule	-	-	1	2	-	-	-
Kooperative Gesamtschule	-	1	4	1	-	-	-
Freie Waldorfschule	-	-	-	-	-	-	-
Insgesamt	15	59	58	24	2	1	-

2.5.3 Anzahl der Schulabgängerinnen und Schulabgänger mit Realschulabschluss nach Schulformen und Geburtsjahrgängen im Schuljahr 2011/12

Schulform	1997	1996	1995	1994	1993	1992	1991 und früher
Insgesamt ¹⁾							
Sekundarschule	48	1 892	2 695	849	129	9	-
Gymnasium	-	54	107	71	35	6	2
Integrierte Gesamtschule	-	80	118	63	4	-	-
Kooperative Gesamtschule	-	73	101	47	5	-	-
Freie Waldorfschule	-	-	2	8	14	6	1
Förderschulen	-	7	21	16	4	-	1
Insgesamt	48	2 106	3 044	1 054	191	21	4
Weiblich ¹⁾							
Sekundarschule	18	1 031	1 291	362	49	5	-
Gymnasium	-	30	60	27	12	1	-
Integrierte Gesamtschule	-	41	63	24	3	-	-
Kooperative Gesamtschule	-	34	58	24	3	-	-
Freie Waldorfschule	-	-	1	4	4	1	1
Förderschulen	-	2	6	3	-	-	1
Insgesamt	18	1 138	1 479	444	71	7	2

1) einschließlich erweiterter Realschulabschluss

2.5.4 Anzahl der Schulabgängerinnen und Schulabgänger mit Hauptschulabschluss nach Schulformen und Geburtsjahrgängen im Schuljahr 2011/12

Schulform	1997	1996	1995	1994	1993	1992	1991 und früher
Insgesamt ¹⁾							
Sekundarschule	143	467	531	299	47	8	-
Gymnasium	-	2	10	7	2	1	-
Integrierte Gesamtschule	-	-	9	6	1	-	-
Kooperative Gesamtschule	3	9	9	7	1	-	-
Freie Waldorfschule	-	-	-	1	2	-	-
Förderschulen	7	46	84	28	3	-	-
Insgesamt	153	524	643	348	56	9	-
Weiblich ¹⁾							
Sekundarschule	63	195	200	108	16	1	-
Gymnasium	-	1	5	1	1	-	-
Integrierte Gesamtschule	-	-	4	4	-	-	-
Kooperative Gesamtschule	2	3	4	1	-	-	-
Freie Waldorfschule	-	-	-	1	-	-	-
Förderschulen	1	15	39	12	1	-	-
Insgesamt	66	214	252	127	18	1	-

1) einschließlich qualifizierter Hauptschulabschluss

2.5.5 Anzahl der Schulabgängerinnen und Schulabgänger mit Abschluss der Schule für Lernbehinderte nach Schulformen und Geburtsjahrgängen im Schuljahr 2011/12

Schulform	1997	1996	1995	1994	1993	1992	1991 und früher
	Insgesamt						
Förderschule für Lernbehinderte	136	338	159	12	2	-	-
Förderschule mit Ausgleichsklassen	-	1	-	-	-	-	-
Förderschule für Körperbehinderte	-	1	7	6	-	1	-
Förderschule für Gehörlose und Hörgeschädigte	-	2	2	3	-	-	-
Förderschule für Körperbehinderte und Sehgeschädigte	-	3	5	3	2	-	-
Sekundarschule	1	1	-	-	-	-	-
Insgesamt	137	346	173	24	4	1	-
	Weiblich						
Förderschule für Lernbehinderte	64	139	70	4	2	-	-
Förderschule mit Ausgleichsklassen	-	-	-	-	-	-	-
Förderschule für Körperbehinderte	-	1	-	3	-	1	-
Förderschule für Gehörlose und Hörgeschädigte	-	1	-	1	-	-	-
Förderschule für Körperbehinderte und Sehgeschädigte	-	-	3	1	1	-	-
Sekundarschule	1	-	-	-	-	-	-
Insgesamt	65	141	73	9	3	1	-

2.5.6 Anzahl der Abgängerinnen und Abgänger nach Beendigung des Bildungsganges für Geistigbehinderte nach Schulformen und Geburtsjahrgängen im Schuljahr 2011/12

Schulform	1997	1996	1995	1994	1993	1992	1991 und früher
Insgesamt							
Förderschule für Geistigbehinderte	-	-	-	60	125	56	6
Förderschule für Körperbehinderte und Sehgeschädigte	-	-	-	6	-	-	-
Förderschule für Gehörlose und Hörgeschädigte	-	-	-	-	2	1	-
Förderschule für Blinde und Sehgeschädigte	-	-	-	1	-	-	-
Insgesamt	-	-	-	67	127	57	6
Weiblich							
Förderschule für Geistigbehinderte	-	-	-	31	45	20	3
Förderschule für Körperbehinderte und Sehgeschädigte	-	-	-	4	-	-	-
Förderschule für Gehörlose und Hörgeschädigte	-	-	-	-	-	1	-
Förderschule für Blinde und Sehgeschädigte	-	-	-	-	-	-	-
Insgesamt	-	-	-	35	45	21	3

2.5.7 Anzahl der Schulabgängerinnen und Schulabgänger mit einem Abgangszeugnis nach Schulformen und Geburtsjahrgängen im Schuljahr 2011/12

Schulform	1997	1996	1995	1994	1993	1992	1991 und früher
Insgesamt							
Sekundarschule	64	184	158	61	11	5	-
Gymnasium	-	-	1	-	-	-	-
Integrierte Gesamtschule	1	8	4	-	-	-	-
Kooperative Gesamtschule	-	4	8	2	-	-	-
Freie Waldorfschule	-	-	-	-	-	-	-
Förderschulen	47	126	36	5	1	-	-
Insgesamt	112	322	207	68	12	5	-
Weiblich							
Sekundarschule	24	65	60	22	7	3	-
Gymnasium	-	-	-	-	-	-	-
Integrierte Gesamtschule	-	3	3	-	-	-	-
Kooperative Gesamtschule	-	3	2	1	-	-	-
Freie Waldorfschule	-	-	-	-	-	-	-
Förderschulen	9	41	9	3	1	-	-
Insgesamt	33	112	74	26	8	3	-

2.6 Schulabgängerinnen und Schulabgänger aus dem Bildungsangebot des zweiten Bildungsweges

2.6.1 Anzahl der Schulabgängerinnen und Schulabgänger aus Abendgymnasien und Kollegs nach Abschlussarten und Geburtsjahrgängen im Schuljahr 2011/12

Schulform ----- Abschlussart	1990 u. später	1989	1988	1987	1986	1985	1984	1983	1982 u. früher
Insgesamt									
Abendgymnasium	-	1	-	1	-	4	1	2	4
Hochschulreife	-	1	-	1	-	4	1	2	4
Fachhochschulreife	-	-	-	-	-	-	-	-	-
Kolleg	8	11	14	16	15	3	5	6	6
Hochschulreife	8	10	12	12	12	3	3	4	4
Fachhochschulreife	-	1	2	4	3	-	2	2	2
Insgesamt	8	12	14	17	15	7	6	8	10
Weiblich									
Abendgymnasium	-	-	-	1	-	3	1	1	-
Hochschulreife	-	-	-	1	-	3	1	1	-
Fachhochschulreife	-	-	-	-	-	-	-	-	-
Kolleg	5	7	7	12	13	2	2	3	2
Hochschulreife	5	7	6	9	10	2	1	2	2
Fachhochschulreife	-	-	1	3	3	-	1	1	-
Insgesamt	5	7	7	13	13	5	3	4	2

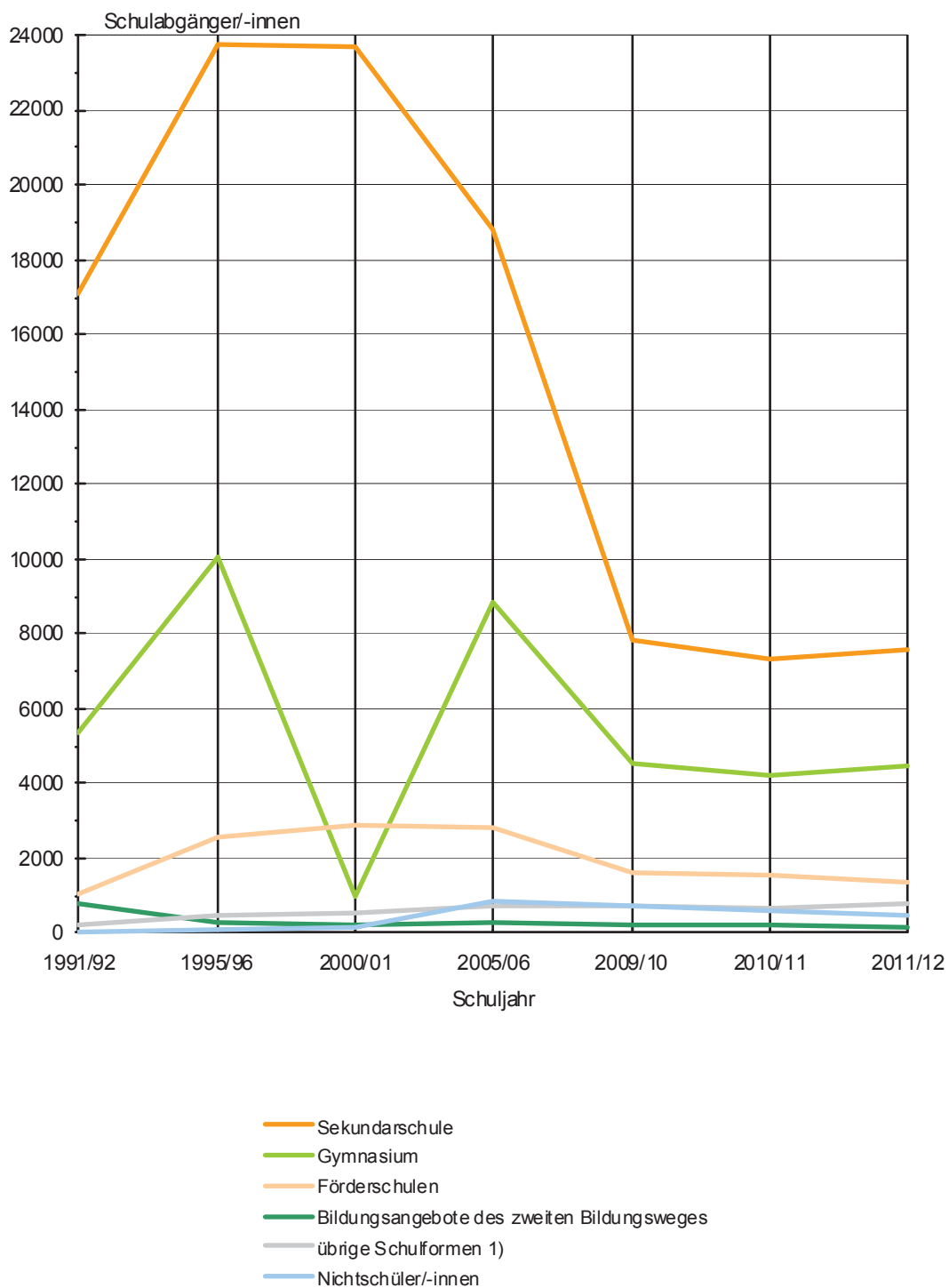
2.6.2 Anzahl der Schulabgängerinnen und Schulabgänger aus Abendklassen an Sekundarschulen nach Abschlussarten und Geburtsjahrgängen im Schuljahr 2011/12

Abschlussart	1992 u. später	1991	1990	1989	1988	1987	1986	1985	1984 u. früher
Insgesamt									
Realschulabschluss ¹⁾	9	9	7	7	5	9	5	6	8
Hauptschulabschluss ²⁾	6	1	1	1	2	4	-	-	3
Insgesamt	15	10	8	8	7	13	5	6	11
Weiblich									
Realschulabschluss ¹⁾	4	4	1	2	3	1	2	1	2
Hauptschulabschluss ²⁾	5	1	-	1	2	1	-	-	1
Insgesamt	9	5	1	3	5	2	2	1	3

1) einschließlich erweiterter Realschulabschluss

2) einschließlich qualifizierter Hauptschulabschluss

3. Schulabgängerinnen und Schulabgänger seit dem Schuljahr 1991/92 nach Schulformen



1) Integrierte Gesamtschule, Kooperative Gesamtschule, Schulverbund, Freie Waldorfschule

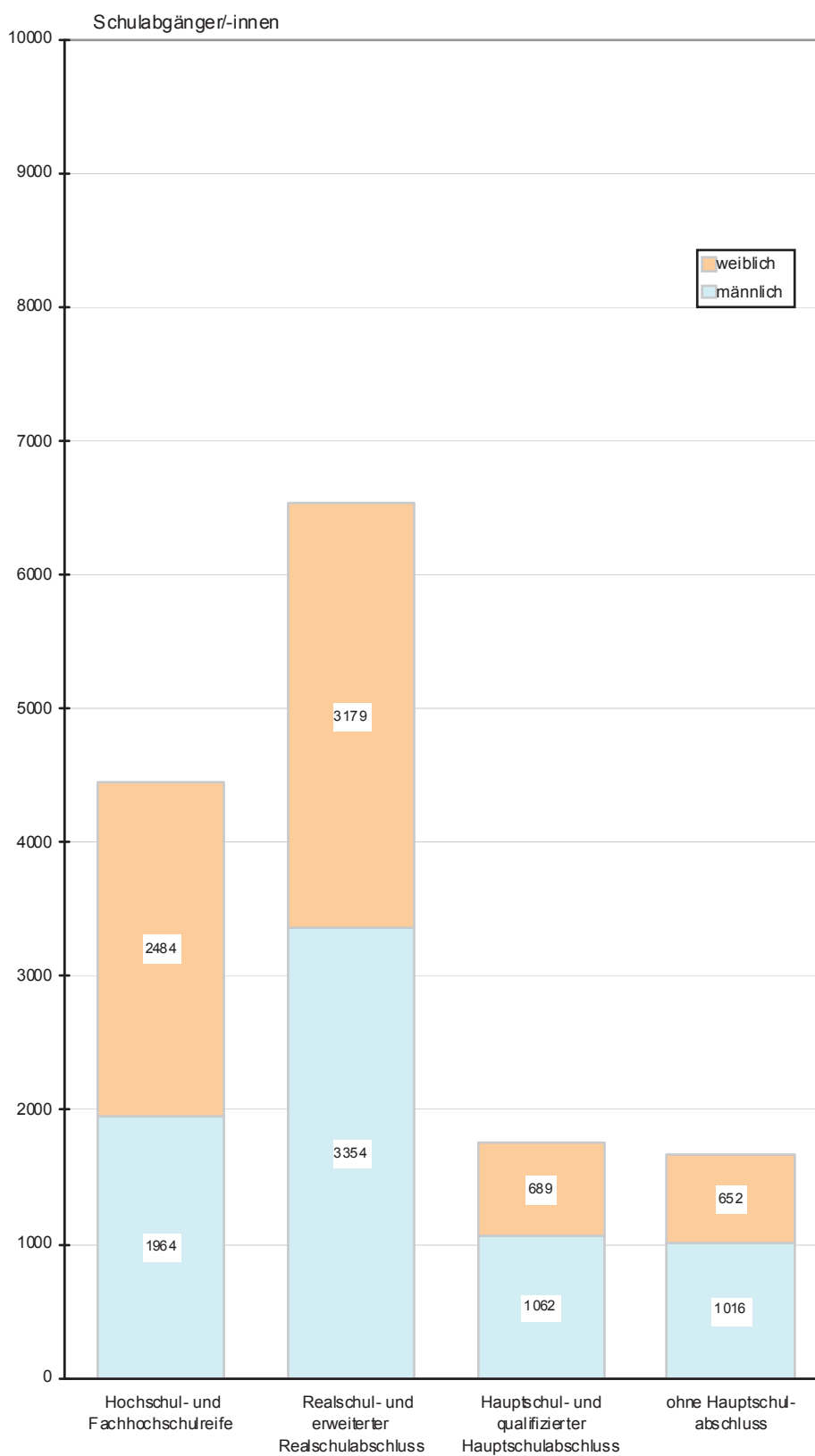
2.7 Anzahl der Schulabgängerinnen und Schulabgänger nach Förderschwerpunkten und Abschlussarten im Schuljahr 2011/12

Förderschwerpunkt	Insgesamt		Davon					
			erweiterter Realschulabschluss		Realschulabschluss		qualifizierter Hauptschulabschluss	
	insgesamt	weiblich	zusammen	weiblich	zusammen	weiblich	zusammen	weiblich
Lernen	927	390	-	-	-	-	-	-
Geistige Entwicklung	257	104	-	-	-	-	-	-
Emotionale und soziale Entwicklung	80	9	-	-	-	-	6	1
Hören	29	12	1	1	9	4	-	-
Körperliche und motorische Entwicklung	63	18	5	-	27	4	1	-
Sehen	16	5	2	2	5	1	-	-
Insgesamt	1 372	538	8	3	41	9	7	1

Noch 2.7 Anzahl der Schulabgängerinnen und Schulabgänger nach Förderschwerpunkten und Abschlussarten im Schuljahr 2011/12

Förderschwerpunkt	Noch davon							
	Hauptschulabschluss		Abschluss der Schule für Lernbehinderte		Abgänger/-innen nach Beendigung des Bildungsganges für Geistigbehinderte		Abgangszeugnis	
	zusammen	weiblich	zusammen	weiblich	zusammen	weiblich	zusammen	weiblich
Lernen	106	53	647	279	-	-	174	58
Geistige Entwicklung	-	-	-	-	257	104	-	-
Emotionale und soziale Entwicklung	35	6	1	-	-	-	38	2
Hören	10	3	7	2	-	-	2	2
Körperliche und motorische Entwicklung	5	3	24	10	-	-	1	1
Sehen	5	2	4	-	-	-	-	-
Insgesamt	161	67	683	291	257	104	215	63

4. Schulabgängerinnen und Schulabgänger des Schuljahres 2011/12 nach Geschlecht und Abschlussarten



3. Schulabgängerinnen und Schulabgänger des Schuljahres 2011/12 nach Kreisen im Land Sachsen-Anhalt

3.1 Anzahl der Schulabgängerinnen und Schulabgänger nach Schulformen im Schuljahr 2011/12

Kreisfreie Stadt Landkreis Land	Insgesamt	Davon				
		Sekundar- schule	davon			
			Schuljahr- gänge 5 und 6	hauptschul- abschluss- bezogener Unterricht	realschul- abschluss- bezogener Unterricht	Produktives Lernen
Dessau-Roßlau, Stadt	535	283	-	45	217	21
Halle(Saale), Stadt	1 434	350	-	47	259	44
Magdeburg, Landeshauptstadt	1 335	479	2	93	337	47
Altmarkkreis Salzwedel	681	408	-	56	336	16
Anhalt-Bitterfeld	1 037	628	-	98	515	15
Börde	1 061	685	-	80	580	25
Burgenlandkreis	1 094	619	-	144	460	15
Harz	1 447	801	-	93	697	11
Jerichower Land	589	383	-	68	295	20
Mansfeld-Südharz	860	456	2	94	350	10
Saalekreis	1 082	711	1	93	592	25
Salzlandkreis	1 332	789	-	134	621	34
Stendal	890	516	1	83	414	18
Wittenberg	843	494	-	79	399	16
Sachsen-Anhalt	14 220	7 602	6	1 207	6 072	317

Noch 3.1 Anzahl der Schulabgängerinnen und Schulabgänger nach Schulformen im Schuljahr 2011/12

Kreisfreie Stadt Landkreis Land	Noch davon				
	Gymnasium	Förder- schulen	Integrierte Gesamtschule	Kooperative Gesamtschule	Freie Waldorfschule
Dessau-Roßlau, Stadt	218	34	-	-	-
Halle(Saale), Stadt	532	166	106	260	20
Magdeburg, Landeshauptstadt	462	103	265	-	26
Altmarkkreis Salzwedel	183	62	28	-	-
Anhalt-Bitterfeld	302	107	-	-	-
Börde	298	78	-	-	-
Burgenlandkreis	381	94	-	-	-
Harz	507	139	-	-	-
Jerichower Land	163	43	-	-	-
Mansfeld-Südharz	212	115	-	77	-
Saalekreis	295	76	-	-	-
Salzlandkreis	371	172	-	-	-
Stendal	277	97	-	-	-
Wittenberg	263	86	-	-	-
Sachsen-Anhalt	4 464	1 372	399	337	46

3.2 Anzahl der Schulabgängerinnen nach Schulformen im Schuljahr 2011/12

Kreisfreie Stadt Landkreis Land	Insgesamt	Davon				
		Sekundar- schule	davon			
			Schuljahr- gänge 5 und 6	hauptschul- abschluss- bezogener Unterricht	realschul- abschluss- bezogener Unterricht	Produktives Lernen
Dessau-Roßlau, Stadt	270	141	-	19	116	6
Halle(Saale), Stadt	731	168	-	23	131	14
Magdeburg, Landeshauptstadt	602	187	1	31	139	16
Altmarkkreis Salzwedel	358	209	-	17	186	6
Anhalt-Bitterfeld	507	289	-	43	241	5
Börde	514	297	-	31	255	11
Burgenlandkreis	549	314	-	69	240	5
Harz	717	379	-	39	337	3
Jerichower Land	280	173	-	27	143	2
Mansfeld-Südharz	402	204	-	36	166	2
Saalekreis	540	347	1	32	307	7
Salzlandkreis	617	357	-	47	304	6
Stendal	411	223	1	31	187	4
Wittenberg	416	233	-	27	203	4
Sachsen-Anhalt	6 914	3 521	3	472	2 955	91

Noch 3.2 Anzahl der Schulabgängerinnen nach Schulformen im Schuljahr 2011/12

Kreisfreie Stadt Landkreis Land	Noch davon				
	Gymnasium	Förder- schulen	Integrierte Gesamtschule	Kooperative Gesamtschule	Freie Waldorfschule
Dessau-Roßlau, Stadt	117	12	-	-	-
Halle(Saale), Stadt	296	69	54	136	8
Magdeburg, Landeshauptstadt	235	38	129	-	13
Altmarkkreis Salzwedel	109	25	15	-	-
Anhalt-Bitterfeld	171	47	-	-	-
Börde	180	37	-	-	-
Burgenlandkreis	198	37	-	-	-
Harz	285	53	-	-	-
Jerichower Land	90	17	-	-	-
Mansfeld-Südharz	121	40	-	37	-
Saalekreis	162	31	-	-	-
Salzlandkreis	204	56	-	-	-
Stendal	148	40	-	-	-
Wittenberg	147	36		--	-
Sachsen-Anhalt	2 463	538	198	173	21

3.3 Anzahl der Schulabgängerinnen und Schulabgänger nach Abschlussarten im Schuljahr 2011/12

Kreisfreie Stadt Landkreis Land	Insgesamt ¹⁾	Davon			
		Hochschul- reife	Fachhoch- schulreife	erweiterter Realschul- abschluss	Realschul- abschluss
Dessau-Roßlau, Stadt	535	182	20	88	137
Halle(Saale), Stadt	1 434	547	52	168	354
Magdeburg, Landeshauptstadt	1 335	498	39	124	361
Altmarkkreis Salzwedel	681	166	12	123	198
Anhalt-Bitterfeld	1 037	269	14	174	318
Börde	1 061	264	26	191	354
Burgenlandkreis	1 094	327	32	165	285
Harz	1 447	405	46	261	461
Jerichower Land	589	139	13	100	184
Mansfeld-Südharz	860	181	11	136	275
Saalekreis	1 082	251	24	204	370
Salzlandkreis	1 332	310	28	195	418
Stendal	890	243	22	151	260
Wittenberg	843	216	14	161	252
Sachsen-Anhalt	14 220	3 998	353	2 241	4 227

1) ohne Angebote des zweiten Bildungsweges

**Noch 3.3 Anzahl der Schulabgängerinnen und Schulabgänger nach Abschlussarten
im Schuljahr 2011/12**

Kreisfreie Stadt Landkreis Land	Noch davon				
	qualifizierter Hauptschul- abschluss	Hauptschul- abschluss	Abschluss der Schule für Lernbehinderte	Abgänger/ - innen nach Beendigung des Bildungsganges für Geistigbehinderte	Abgangszeugnis
Dessau-Roßlau, Stadt	2	57	21	1	27
Halle(Saale), Stadt	21	125	61	18	88
Magdeburg, Landeshauptstadt	15	135	53	23	87
Altmarkkreis Salzwedel	4	71	42	14	51
Anhalt-Bitterfeld	13	112	82	15	40
Börde	25	106	33	19	43
Burgenlandkreis	12	135	62	16	60
Harz	15	135	49	30	45
Jerichower Land	12	71	25	11	34
Mansfeld-Südharz	18	101	62	28	48
Saalekreis	14	109	51	18	41
Salzlandkreis	17	194	62	26	82
Stendal	12	85	48	27	42
Wittenberg	6	111	34	11	38
Sachsen-Anhalt	186	1 547	685	257	726

3.4 Anzahl der Schulabgängerinnen nach Abschlussarten im Schuljahr 2011/12

Kreisfreie Stadt Landkreis Land	Insgesamt ¹⁾	Davon			
		Hochschul- reife	Fachhoch- schulreife	erweiterter Realschul- abschluss	Realschul- abschluss
Dessau-Roßlau, Stadt	270	103	9	45	66
Halle(Saale), Stadt	731	320	21	90	163
Magdeburg, Landeshauptstadt	602	262	12	67	148
Altmarkkreis Salzwedel	358	100	5	80	103
Anhalt-Bitterfeld	507	155	6	97	138
Börde	514	168	10	106	135
Burgenlandkreis	549	170	17	97	141
Harz	717	228	26	148	201
Jerichower Land	279	78	5	58	84
Mansfeld-Südharz	402	104	6	71	130
Saalekreis	540	140	15	119	174
Salzlandkreis	617	175	15	102	203
Stendal	411	139	7	73	110
Wittenberg	417	124	5	85	125
Sachsen-Anhalt	6 914	2 266	159	1 238	1 921

1) ohne Angebote des zweiten Bildungsweges

Noch 3.4 Anzahl der Schulabgängerinnen nach Abschlussarten im Schuljahr 2011/12

Kreisfreie Stadt Landkreis Land	Noch davon				
	qualifizierter Hauptschul- abschluss	Hauptschul- abschluss	Abschluss der Schule für Lernbehinderte	Abgänger/ - innen nach Beendigung des Bildungsganges für Geistigbehinderte	Abgangszeugnis
Dessau-Roßlau, Stadt	-	25	9	-	13
Halle(Saale), Stadt	5	58	28	6	40
Magdeburg, Landeshauptstadt	5	45	21	10	32
Altmarkkreis Salzwedel	-	28	17	5	20
Anhalt-Bitterfeld	5	50	35	7	14
Börde	7	46	16	7	19
Burgenlandkreis	5	66	29	6	18
Harz	8	62	17	15	12
Jerichower Land	6	23	12	5	8
Mansfeld-Südharz	10	34	24	12	11
Saalekreis	4	43	22	7	16
Salzlandkreis	4	66	24	5	23
Stendal	4	26	21	13	18
Wittenberg	1	42	17	6	12
Sachsen-Anhalt	64	614	292	104	256

3.5 Anzahl der ausländischen Schulabgängerinnen und Schulabgänger nach Abschlussarten im Schuljahr 2011/12

Kreisfreie Stadt Landkreis Land	Insgesamt ¹⁾	Davon			
		Hochschul- reife	Fachhoch- schulreife	erweiterter Realschul- abschluss	Realschul- abschluss
Dessau-Roßlau, Stadt	9	1	-	-	5
Halle(Saale), Stadt	63	14	3	12	16
Magdeburg, Landeshauptstadt	47	7	1	4	11
Altmarkkreis Salzwedel	5	-	1	-	1
Anhalt-Bitterfeld	12	2	2	1	2
Börde	4	-	1	1	2
Burgenlandkreis	8	1	-	3	3
Harz	8	-	-	3	3
Jerichower Land	1	-	-	1	-
Mansfeld-Südharz	2	-	-	-	1
Saalekreis	23	6	-	4	5
Salzlandkreis	2	-	-	1	1
Stendal	21	1	-	7	7
Wittenberg	2	-	-	-	-
Sachsen-Anhalt	207	32	8	37	57

1) ohne Angebote des zweiten Bildungsweges

Noch 3.5 Anzahl der ausländischen Schulabgängerinnen und Schulabgänger nach Abschlussarten im Schuljahr 2011/12

Kreisfreie Stadt Landkreis Land	Noch davon				
	qualifizierter Hauptschul- abschluss	Hauptschul- abschluss	Abschluss der Schule für Lernbehinderte	Abgänger/ - innen nach Beendigung des Bildungsganges für Geistigbehinderte	Abgangszeugnis
Dessau-Roßlau, Stadt	-	2	1	-	-
Halle(Saale), Stadt	1	10	2	-	5
Magdeburg, Landeshauptstadt	1	13	3	1	6
Altmarkkreis Salzwedel	-	-	-	-	3
Anhalt-Bitterfeld	-	1	2	-	2
Börde	-	-	-	-	-
Burgenlandkreis	-	1	-	-	-
Harz	-	1	-	-	1
Jerichower Land	-	-	-	-	-
Mansfeld-Südharz	-	-	-	-	1
Saalekreis	1	3	-	-	4
Salzlandkreis	-	-	-	-	-
Stendal	-	2	2	-	2
Wittenberg	-	2	-	-	-
Sachsen-Anhalt	3	35	10	1	24

3.6 Anzahl der ausländischen Schulabgängerinnen nach Abschlussarten im Schuljahr 2011/12

Kreisfreie Stadt Landkreis Land	Insgesamt ¹⁾	Davon			
		Hochschul- reife	Fachhoch- schulreife	erweiterter Realschul- abschluss	Realschul- abschluss
Dessau-Roßlau, Stadt	1	-	-	-	1
Halle(Saale), Stadt	46	13	3	11	9
Magdeburg, Landeshauptstadt	17	7	-	2	5
Altmarkkreis Salzwedel	1	-	-	-	-
Anhalt-Bitterfeld	9	1	2	1	1
Börde	2	-	1	-	1
Burgenlandkreis	3	1	-	2	-
Harz	5	-	-	1	3
Jerichower Land	-	-	-	-	-
Mansfeld-Südharz	1	-	-	-	1
Saalekreis	12	3	-	2	4
Salzlandkreis	1	-	-	-	1
Stendal	15	1	-	6	6
Wittenberg	1	-	-	-	-
Sachsen-Anhalt	114	26	6	25	32

1) ohne Angebote des zweiten Bildungsweges

Noch 3.6 Anzahl der ausländischen Schulabgängerinnen nach Abschlussarten im Schuljahr 2011/12

Kreisfreie Stadt Landkreis Land	Noch davon				
	qualifizierter Hauptschul- abschluss	Hauptschul- abschluss	Abschluss der Schule für Lernbehinderte	Abgänger/ - innen nach Beendigung des Bildungsganges für Geistig- behinderte	Abgangszeugnis
Dessau-Roßlau, Stadt	-	-	-	-	-
Halle(Saale), Stadt	-	6	2	-	2
Magdeburg, Landeshauptstadt	-	2	1	-	-
Altmarkkreis Salzwedel	-	-	-	-	1
Anhalt-Bitterfeld	-	-	2	-	2
Börde	-	-	-	-	-
Burgenlandkreis	-	-	-	-	-
Harz	-	1	-	-	-
Jerichower Land	-	-	-	-	-
Mansfeld-Südharz	-	-	-	-	-
Saalekreis	-	-	-	-	3
Salzlandkreis	-	-	-	-	-
Stendal	-	-	1	-	1
Wittenberg	-	1	-	-	-
Sachsen-Anhalt	-	10	6	-	9

3.7 Schulabgängerinnen und Schulabgänger nach Schulformen und Abschlussarten**3.7.1 Schulabgängerinnen und Schulabgänger aus Sekundarschulen****3.7.1.1 Anzahl der Schulabgängerinnen und Schulabgänger, die auf den Realschulabschluss bezogen unterrichtet wurden, nach Abschlussarten im Schuljahr 2011/12**

Kreisfreie Stadt Landkreis Land	Insgesamt		Davon			
			erweiterter Realschulabschluss		Realschulabschluss	
	insgesamt	weiblich	zusammen	weiblich	zusammen	weiblich
Dessau-Roßlau, Stadt	217	116	71	40	133	66
Halle(Saale), Stadt	259	131	70	44	157	72
Magdeburg, Landeshauptstadt	337	139	78	41	211	79
Altmarkkreis Salzwedel	336	186	103	66	190	101
Anhalt-Bitterfeld	515	241	156	87	318	138
Börde	580	255	184	104	354	135
Burgenlandkreis	460	240	146	86	285	141
Harz	697	337	210	119	450	198
Jerichower Land	295	143	90	52	184	84
Mansfeld-Südharz	350	166	105	53	218	101
Saalekreis	592	307	184	112	370	174
Salzlandkreis	621	304	164	89	418	203
Stendal	414	187	139	70	254	109
Wittenberg	399	203	128	67	252	125
Sachsen-Anhalt	6 072	2 955	1 828	1 030	3 794	1 726

Noch 3.7.1.1 Anzahl der Schulabgängerinnen und Schulabgänger, die auf den Realschulabschluss bezogen unterrichtet wurden, nach Abschlussarten im Schuljahr 2011/12

Kreisfreie Stadt Landkreis Land	Noch davon					
	qualifizierter Hauptschulabschluss		Hauptschulabschluss		Abgangszeugnis	
	zusammen	weiblich	zusammen	weiblich	zusammen	weiblich
Dessau-Roßlau, Stadt	-	-	7	6	6	4
Halle(Saale), Stadt	5	1	17	9	10	5
Magdeburg, Landeshauptstadt	6	2	20	7	22	10
Altmarkkreis Salzwedel	2	-	23	11	18	8
Anhalt-Bitterfeld	4	-	28	14	9	2
Börde	11	3	22	11	9	2
Burgenlandkreis	2	2	13	7	14	4
Harz	8	6	20	13	9	1
Jerichower Land	2	-	12	5	7	2
Mansfeld-Südharz	8	4	11	6	8	2
Saalekreis	5	2	28	15	5	4
Salzlandkreis	1	-	25	8	13	4
Stendal	-	-	13	4	8	4
Wittenberg	1	-	14	7	4	4
Sachsen-Anhalt	55	20	253	123	142	56

3.7.1.2 Anzahl der Schulabgängerinnen und Schulabgänger, die auf den Hauptschulabschluss bezogen unterrichtet wurden, nach Abschlussarten im Schuljahr 2011/12

Kreisfreie Stadt Landkreis Land	Insgesamt		Davon					
			qualifizierter Hauptschulabschluss		Hauptschulabschluss		Abgangszeugnis ¹⁾	
	ins- gesamt	weiblich	zu- sammen	weiblich	zu- sammen	weiblich	zu- sammen	weiblich
Dessau-Roßlau, Stadt	45	19	2	-	38	15	5	4
Halle(Saale), Stadt	47	23	2	1	29	13	16	9
Magdeburg, Landeshauptstadt	93	31	5	2	67	24	21	5
Altmarkkreis Salzwedel	56	17	2	-	30	8	24	9
Anhalt-Bitterfeld	98	43	8	5	73	32	17	6
Börde	80	31	5	-	64	27	11	4
Burgenlandkreis	144	69	10	3	110	57	24	9
Harz	93	39	4	2	69	30	20	7
Jerichower Land	68	27	10	6	48	16	10	5
Mansfeld-Südharz	94	36	9	6	70	25	15	5
Saalekreis	93	32	8	2	65	25	20	5
Salzlandkreis	134	47	11	3	94	36	29	8
Stendal	83	31	10	4	57	18	16	9
Wittenberg	79	27	5	1	62	23	12	3
Sachsen-Anhalt	1 207	472	91	35	876	349	240	88

1) einschließlich des Abschlusses der Schule für Lernbehinderte

3.7.1.3 Anzahl der Schulabgängerinnen und Schulabgänger aus dem Produktiven Lernen nach Abschlussarten im Schuljahr 2011/12

Kreisfreie Stadt Landkreis Land	Insgesamt		Davon					
			qualifizierter Hauptschulabschluss		Hauptschulabschluss		Abgangszeugnis	
	insgesamt	weiblich	zu- sammen	weiblich	zu- sammen	weiblich	zu- sammen	weiblich
Dessau-Roßlau, Stadt	21	6	-	-	11	3	10	3
Halle(Saale), Stadt	44	14	7	1	25	9	12	4
Magdeburg, Landeshauptstadt	47	16	3	1	29	7	15	8
Altmarkkreis Salzwedel	16	6	-	-	13	6	3	-
Anhalt-Bitterfeld	15	5	1	-	10	4	4	1
Börde	25	11	9	4	9	2	7	5
Burgenlandkreis	15	5	-	-	9	2	6	3
Harz	11	3	1	-	5	2	5	1
Jerichower Land	20	2	-	-	10	1	10	1
Mansfeld-Südharz	10	2	-	-	7	1	3	1
Saalekreis	25	7	1	-	16	3	8	4
Salzlandkreis	34	6	3	-	29	6	2	-
Stendal	18	4	2	-	10	2	6	2
Wittenberg	16	4	-	-	10	2	6	2
Sachsen-Anhalt	317	91	27	6	193	50	97	35

3.7.2 Schulabgängerinnen und Schulabgänger aus Gymnasien**3.7.2.1 Anzahl der Schulabgängerinnen und Schulabgänger aus der Sekundarstufe I der Gymnasien nach Abschlussarten im Schuljahr 2011/12**

Kreisfreie Stadt Landkreis Land	Insgesamt		Davon					
			erweiterter Realschulabschluss		Hauptschulabschluss		Abgangszeugnis	
	zusammen	weiblich	zusammen	weiblich	zusammen	weiblich	zusammen	weiblich
Dessau-Roßlau, Stadt	12	4	12	4	-	-	-	-
Halle(Saale), Stadt	13	4	12	4	1	-	-	-
Magdeburg, Landeshauptstadt	11	3	9	3	1	-	1	-
Altmarkkreis Salzwedel	5	4	2	2	3	2	-	-
Anhalt-Bitterfeld	12	7	11	7	1	-	-	-
Börde	7	2	6	2	1	-	-	-
Burgenlandkreis	18	9	15	9	3	-	-	-
Harz	41	26	34	23	7	3	-	-
Jerichower Land	11	7	10	6	1	1	-	-
Mansfeld-Südharz	10	6	9	5	1	1	-	-
Saalekreis	10	3	10	3	-	-	-	-
Salzlandkreis	22	9	20	8	2	1	-	-
Stendal	8	2	7	2	1	-	-	-
Wittenberg	23	14	23	14	-	-	-	-
Sachsen-Anhalt	203	100	180	92	22	8	1	-

3.7.2.2 Anzahl der Schulabgängerinnen und Schulabgänger aus der Sekundarstufe II der Gymnasien nach Abschlussarten im Schuljahr 2011/12

Kreisfreie Stadt Landkreis Land	Insgesamt		Davon					
			Hochschulreife		Fachhochschulreife		erweiterter Realschulabschluss	
	insgesamt	weiblich	zu- sammen	weiblich	zu- sammen	weiblich	zu- sammen	weiblich
Dessau-Roßlau, Stadt	206	113	182	103	20	9	4	1
Halle(Saale), Stadt	519	292	468	273	38	14	13	5
Magdeburg, Landeshauptstadt	451	232	418	218	27	10	6	4
Altmarkkreis Salzwedel	178	105	166	100	12	5	-	-
Anhalt-Bitterfeld	290	164	269	155	14	6	7	3
Börde	291	178	264	168	26	10	1	-
Burgenlandkreis	363	189	327	170	32	17	4	2
Harz	466	259	405	228	46	26	15	5
Jerichower Land	152	83	139	78	13	5	-	-
Mansfeld-Südharz	202	115	181	104	11	6	10	5
Saalekreis	285	159	251	140	24	15	10	4
Salzlandkreis	349	195	310	175	28	15	11	5
Stendal	269	146	243	139	22	7	4	-
Wittenberg	240	133	216	124	14	5	10	4
Sachsen-Anhalt	4 261	2 363	3 839	2 175	327	150	95	38

3.7.3 Anzahl der Schulabgängerinnen und Schulabgänger aus Förderschulen nach Abschlussarten im Schuljahr 2011/12

Kreisfreie Stadt Landkreis Land	Schulabgänger/-innen mit Abschluss der Schule für Lernbehinderte		Abgänger/-innen nach Beendigung des Bildungsganges für Geistig- behinderte		Schulabgänger/-innen aus Förderschulen mit					
					Realschul- und erweitertem Realschul- abschluss		Hauptschul- und qualifiziertem Hauptschul- abschluss		Abgangs- zeugnis	
	insge- samt	weib- lich	insge- samt	weib- lich	insge- samt	weib- lich	insge- samt	weib- lich	insge- samt	weib- lich
Dessau-Roßlau, Stadt	21	9	1	-	5	-	1	1	6	2
Halle(Saale), Stadt	61	28	18	6	19	5	34	18	34	12
Magdeburg, Landeshauptstadt	52	21	23	10	5	1	4	-	19	6
Altmarkkreis Salzwedel	42	17	14	5	-	-	-	-	6	3
Anhalt-Bitterfeld	82	35	15	7	-	-	-	-	10	5
Börde	33	16	19	7	-	-	10	6	16	8
Burgenlandkreis	62	29	16	6	-	-	-	-	16	2
Harz	49	17	30	15	13	4	36	14	11	3
Jerichower Land	24	11	11	5	-	-	-	-	8	1
Mansfeld-Südharz	62	24	28	12	-	-	8	1	17	3
Saalekreis	51	22	18	7	-	-	-	-	7	2
Salzlandkreis	62	24	26	5	-	-	46	16	38	11
Stendal	48	21	27	13	7	2	4	2	11	2
Wittenberg	34	17	11	6	-	-	25	10	16	3
Sachsen-Anhalt	683	291	257	104	49	12	168	68	215	63

3.7.4 Schulabgängerinnen und Schulabgänger aus Bildungsangeboten des zweiten Bildungsweges
3.7.4.1 Anzahl der Schulabgängerinnen und Schulabgänger aus Abendgymnasien und Kollegs
nach Abschlussarten im Schuljahr 2011/12

Kreisfreie Stadt Landkreis Land	Abend- gymnasium		Davon				Kolleg		Davon				
			Hochschul- reife		Fachhoch- schulreife				Hochschul- reife		Fachhoch- schulreife		
	insge- samt	weib- lich	zu- sammen	weib- lich	zu- sammen	weib- lich	insge- samt	weib- lich	zu- sammen	weib- lich	zu- sammen	weib- lich	
Dessau-Roßlau, Stadt	-	-	-	-	-	-	-	-	-	-	-	-	-
Halle(Saale), Stadt	4	1	4	1	-	-	38	22	31	17	7	5	
Magdeburg, Landeshauptstadt	9	5	9	5	-	-	38	26	31	23	7	3	
Altmarkkreis Salzwedel	-	-	-	-	-	-	-	-	-	-	-	-	-
Anhalt-Bitterfeld	-	-	-	-	-	-	-	-	-	-	-	-	-
Börde	-	-	-	-	-	-	-	-	-	-	-	-	-
Burgenlandkreis	-	-	-	-	-	-	8	5	6	4	2	1	
Harz	-	-	-	-	-	-	-	-	-	-	-	-	-
Jerichower Land	-	-	-	-	-	-	-	-	-	-	-	-	-
Mansfeld-Südharz	-	-	-	-	-	-	-	-	-	-	-	-	-
Saalekreis	-	-	-	-	-	-	-	-	-	-	-	-	-
Salzlandkreis	-	-	-	-	-	-	-	-	-	-	-	-	-
Stendal	-	-	-	-	-	-	-	-	-	-	-	-	-
Wittenberg	-	-	-	-	-	-	-	-	-	-	-	-	-
Sachsen-Anhalt	13	6	13	6	-	-	84	53	68	44	16	9	

3.7.4.2 Anzahl der Schulabgängerinnen und Schulabgänger aus Abendklassen an Sekundarschulen nach Abschlussarten im Schuljahr 2011/12

Kreisfreie Stadt Landkreis Land	Insgesamt		Davon					
			erweiterter Realschulabschluss		Realschulabschluss		Hauptschulabschluss	
	insgesamt	weiblich	zusammen	weiblich	zusammen	weiblich	zusammen	weiblich
Dessau-Roßlau, Stadt	9	4	3	1	5	2	1	1
Halle(Saale), Stadt	24	7	12	3	9	3	3	1
Magdeburg, Landeshauptstadt	31	10	9	2	16	6	6	2
Altmarkkreis Salzwedel	-	-	-	-	-	-	-	-
Anhalt-Bitterfeld	-	-	-	-	-	-	-	-
Börde	-	-	-	-	-	-	-	-
Burgenlandkreis	-	-	-	-	-	-	-	-
Harz	19	10	6	1	5	2	8	7
Jerichower Land	-	-	-	-	-	-	-	-
Mansfeld-Südharz	-	-	-	-	-	-	-	-
Saalekreis	-	-	-	-	-	-	-	-
Salzlandkreis	-	-	-	-	-	-	-	-
Stendal	-	-	-	-	-	-	-	-
Wittenberg	-	-	-	-	-	-	-	-
Sachsen-Anhalt	83	31	30	7	35	13	18	11

3.8 Anzahl der Nichtschülerinnen und Nichtschüler nach Abschlussarten im Schuljahr 2011/12

Kreisfreie Stadt Landkreis Land	Hochschulreife		Realschulabschluss		Dar. erweiterter Realschulabschluss		Hauptschulabschluss	
	zusammen	weiblich	zusammen	weiblich	zusammen	weiblich	zusammen	weiblich
Dessau-Roßlau, Stadt	-	-	1	-	1	-	15	2
Halle(Saale), Stadt	2	1	5	1	2	-	70	34
Magdeburg, Landeshauptstadt	-	-	2	1	-	-	51	21
Altmarkkreis Salzwedel	-	-	5	3	3	1	30	9
Anhalt-Bitterfeld	-	-	-	-	-	-	25	6
Börde	-	-	-	-	-	-	12	5
Burgenlandkreis	-	-	9	3	2	-	34	11
Harz	-	-	-	-	-	-	39	21
Jerichower Land	-	-	-	-	-	-	19	6
Mansfeld-Südharz	-	-	1	-	-	-	32	13
Saalekreis	-	-	14	-	5	-	28	7
Salzlandkreis	-	-	6	2	2	-	42	11
Stendal	-	-	4	1	-	-	33	17
Wittenberg	-	-	-	-	-	-	7	2
Sachsen-Anhalt	2	1	47	11	15	1	437	165

Veröffentlichungen ¹⁾ im Statistischen Landesamt Sachsen-Anhalt

Im Monat Dezember 2012 erschienen:

Bestell-Nr.	Kennziffer/ Periodizität	Titel	Preis (in EUR)
1 Z 0 001 ^{2) 3)}	Z	Statistisches Jahrbuch 2012 - Teil 1 -	15,00
1 Z 0 002 ^{2) 3)}	Z	Statistisches Jahrbuch 2012 - Teil 2 -	5,00
1 Z 0 03	Z	Statistisches Monatsheft 12/12	5,50
3 A 1 02	A I, A II, A III - hj-1/12	Bevölkerung der Gemeinden; Natürliche Bevölkerungsbewegungen, Wanderungen Stand: 30.06.2012 (auf Basis der Bevölkerungsfortschreibung vom 03.10.1990)	4,50
3 E 1 02	E I - m-7/12	Beschäftigte, Umsatz im Verarbeitenden Gewerbe sowie im Bergbau und der Gewinnung von Steinen und Erden - Juli 2012 - Vorläufige Ergebnisse Betriebe mit 50 und mehr tätigen Personen	5,00
3 E 5 01	E V - j/11	Beschäftigte, Umsatz im Handwerk - Jahr 2011 -	1,50
3 G 1 02	G I - vj-2/12	Entwicklung von Umsatz und Beschäftigten in der Handelsvermittlung und im Großhandel - II. Quartal 2012 -	1,50
3 H 1 01	H I - m-7/12	Straßenverkehrsunfälle - Juli 2012 - Vorläufige Ergebnisse	6,00
3 H 1 02	H I - j/11	Straßenverkehrsunfälle - Jahr 2011 - Endgültige Ergebnisse	9,00
3 H 1 05	H I - vj-2/12	Fahrgäste und Beförderungsleistungen im Schienennahverkehr und im gewerblichen Omnibusverkehr - II. Quartal 2012 -	1,50
3 H 2 01	H II - m-5/12	Binnenschifffahrt - Mai 2012 -	4,00
3 H 2 01	H II - m-6/12	Binnenschifffahrt - Juni 2012 -	4,00
3 M 1 01	M I - vj-2/12	Verbraucherpreisindex - Juni 2012 -	6,00
3 M 1 01	M I - vj-3/12	Verbraucherpreisindex - September 2012 -	6,00
3 Q 1 01	Q I - 3j/10	Öffentliche Wasserversorgung und Abwasserbeseitigung - 2010 -	4,50

1) Veröffentlichung als PDF-Datei kostenfrei erhältlich - bei Bestellung bitte die erste Stelle der Bestellnummer durch eine „6“ ersetzen

2) Veröffentlichung nicht als PDF-Datei erhältlich.

3) zuzüglich Versandkosten